



COMUNE DI GENOVA

DELIBERAZIONE APPROVATA DAL CONSIGLIO COMUNALE NELLA SEDUTA
PUBBLICA DI PRIMA CONVOCAZIONE DEL 29/06/2020

DCC-2020- RENDICONTO DI GESTIONE 2019

37

Presiede: Il Presidente Piana Alessio
Assiste: Il Vice Segretario Generale Puglisi Vanda

La seduta si svolge in Aula in modalità mista, con la partecipazione dei Consiglieri comunali presenti in aula o collegati in videoconferenza (*), ai sensi dei Provvedimenti del Presidente del Consiglio Comunale n. 1 del 23 marzo 2020 (*Misure straordinarie per la disciplina dei lavori del Consiglio Comunale, delle Commissioni Consiliari, della Conferenza dei Capigruppo e dell'Ufficio di Presidenza*) e n. 2 del 12 giugno 2020 (*Ulteriori misure straordinarie per la disciplina dei lavori del Consiglio Comunale e approvazione del Protocollo per la ripresa dei lavori in Sala Consiglio Comunale*).

Al momento della deliberazione risultano presenti (P) ed assenti (A) i Signori:

1	Piana Alessio	Presidente	P
2	Bucci Marco	Sindaco	P
3	Amorfini Maurizio (*)	Consigliere	P
4	Anzalone Stefano (*)	Consigliere	P
5	Ariotti Fabio	Consigliere	P
6	Avvenente Mauro	Consigliere	P
7	Baroni Mario	Consigliere	P
8	Bernini Stefano	Consigliere	P
9	Bertorello Federico	Consigliere	P
10	Bruccoleri Mariajose' (*)	Consigliere	P
11	Brusoni Marta	Consigliere	P
12	Campanella Alberto (*)	Consigliere	P
13	Cassibba Carmelo	Consigliere	P
14	Ceraudo Fabio	Consigliere	P
15	Corso Francesca (*)	Consigliere	P
16	Costa Stefano (*)	Consigliere	P
17	Crivello Giovanni Antonio	Consigliere	P
18	De Benedictis Francesco (*)	Consigliere	P
19	Ferrero Simone (*)	Consigliere	P
20	Fontana Lorella	Consigliere	P
21	Gambino Antonino	Consigliere	P

22	Giordano Stefano	Consigliere	P
23	Grillo Guido	Consigliere	P
24	Immordino Giuseppe	Consigliere	A
25	Lauro Lilli (*)	Consigliere	P
26	Lodi Cristina	Consigliere	P
27	Mascia Mario	Consigliere	P
28	Ottonello Vittorio (*)	Consigliere	P
29	Pandolfo Alberto	Consigliere	P
30	Pignone Enrico	Consigliere	P
31	Pirondini Luca (*)	Consigliere	P
32	Putti Paolo	Consigliere	A
33	Remuzzi Luca (*)	Consigliere	P
34	Rossetti Maria Rosa	Consigliere	P
35	Rossi Davide	Consigliere	P
36	Salemi Pietro	Consigliere	P
37	Santi Ubaldo	Consigliere	P
38	Terrile Alessandro Luigi	Consigliere	P
39	Tini Maria	Consigliere	P
40	Vacalebri Valeriano	Consigliere	P
41	Villa Claudio	Consigliere	P

(*) presente in videoconferenza

E pertanto sono complessivamente presenti n. 39 componenti del Consiglio.

Sono presenti alla seduta, oltre il Sindaco, gli Assessori:

1	Balleari Stefano
2	Bordilli Paola
3	Campora Matteo
4	Cenci Simonetta
5	Gaggero Laura
6	Garassino Stefano
7	Grosso Barbara
8	Maresca Francesco
9	Piciocchi Pietro
10	Viale Giorgio



COMUNE DI GENOVA

180 1 0 - DIREZIONE SERVIZI FINANZIARI - SETTORE BILANCI
Proposta di Deliberazione N. 2020-DL-181 del 22/05/2020

RENDICONTO DI GESTIONE 2019

Il Presidente pone in discussione la proposta n. 34 in data 28 maggio 2020.

Il Presidente ricorda che la pratica è già stata oggetto di trattazione in sede di Commissione.

(Omessa la discussione)

Il Presidente invita il Consiglio comunale a pronunciarsi congiuntamente sulla proposta di Giunta, come di seguito riportata, comprensiva degli allegati parte integrante, nonché sulla dichiarazione di immediata eseguibilità del presente provvedimento, ai sensi dell'art. 6 del Provvedimento del Presidente del Consiglio comunale n. 1/2020.

Su proposta dell'Assessore al Bilancio, Lavori Pubblici, Manutenzioni e Verde Pubblico, Avv. Pietro Piciocchi;

Visto il testo unico delle leggi sull'ordinamento degli Enti Locali (TUEL), approvato con decreto legislativo n. 267 del 18 agosto 2000, che disciplina anche l'ordinamento finanziario e contabile degli enti locali;

Visto:

- il decreto legislativo n. 118 del 23 giugno 2011 e successivi decreti attuativi, recanti disposizioni in materia di armonizzazione dei sistemi contabili e degli schemi di bilancio delle Regioni, degli Enti locali e dei loro organismi;
- il decreto legislativo n. 126 del 2014 che ha novellato il decreto legislativo n. 118 del 23 giugno 2011 modificando ed integrando la seconda parte del TUEL con la disciplina sulla armonizzazione contabile;
- che tali disposizioni individuano i principi contabili fondamentali del coordinamento della finanza pubblica ai sensi dell'art. 117 comma 3 della Costituzione;

Visto il Regolamento di Contabilità del Comune di Genova;

Vista la Deliberazione del Consiglio Comunale n. 7 del 24 gennaio 2019, con cui è stato approvato il Bilancio di Previsione 2019-2021;

Vista la Deliberazione del Consiglio Comunale n. 47 del 23 luglio 2019 relativa alla verifica degli equilibri complessivi di bilancio ai sensi art. 193, comma 2 del D. Lgs. 267/2000;

Visto l'articolo 16, comma 26, del decreto legge 13 agosto 2011, n. 138, convertito, con modificazioni, dalla legge 14 settembre 2011, n. 148, il quale prevede che le spese di rappresentanza sostenute dagli organi degli Enti locali siano elencate, per ciascun anno, in apposito prospetto allegato al rendiconto;

Visto l'art. 1, comma 465, della legge n. 232 del 11 dicembre 2016 (legge di bilancio 2017), che dispone che i comuni concorrono alla realizzazione degli obiettivi di finanza pubblica, nel rispetto delle disposizioni di cui ai commi da 463 a 484 del suddetto articolo, e successive modifiche apportate dalla legge n. 205 del 27 dicembre 2017 (legge di bilancio 2018);

Visto l'art 1 commi 819-826, della legge 30 dicembre 2018, n. 145 (legge di bilancio 2019), che dispone i nuovi equilibri di bilancio ed in particolare il comma 821 che prevede: *“Gli enti di cui al comma 819 si considerano in equilibrio in presenza di un risultato di competenza dell'esercizio non negativo. L'informazione di cui al periodo precedente è desunta, in ciascun anno, dal prospetto della verifica degli equilibri allegato al rendiconto della gestione previsto dall'[allegato 10 del decreto legislativo 23 giugno 2011, n. 118](#)”*;

Visti gli artt. 142 e 208 del D.Lgs. 285/92 che disciplinano la destinazione delle sanzioni amministrative pecuniarie per violazione del codice della strada;

Visto l'art. 1, commi 557, 557 bis e 557 quater della legge n. 296 del 27 dicembre 2006, e successive modificazioni ed integrazioni, che, dopo aver definito le spese da considerarsi “spesa di personale” definisce i relativi limiti di spesa da osservare, con riferimento al valore medio del triennio precedente;

Viste altresì le normative recanti disposizioni in materia di contenimento della spesa degli Enti pubblici, che definiscono specifici limiti per alcune tipologie di spesa;

Considerato che il Comune di Genova ha rispettato tutti i vincoli di spesa previsti dall'attuale normativa, come meglio rappresentato nella Relazione sulla gestione;

Visto l'art. 227 del T.U.E.L che al comma 5, lett. a) prevede che al Rendiconto della gestione siano allegati gli indirizzi internet di pubblicazione del rendiconto della gestione deliberato e relativo al penultimo esercizio antecedente quello cui il bilancio si riferisce e i rendiconti e i bilanci consolidati del gruppo “Amministrazione pubblica”;

Visto l'art. 227 del T.U.E.L che al comma 5, lett. b) prevede che sia allegata al rendiconto della gestione la tabella dei parametri di riscontro della situazione di deficitarietà strutturale, approvata da ultimo dal Decreto interministeriale Ministero dell'Interno e Ministero dell'Economia e delle Finanze 28 dicembre 2018;

Visto il D.L. n. 18 del 17.03.2020 (Decreto Cura Italia) che stabilisce tra l'altro la proroga del termine di adozione dei rendiconti gli enti e i loro organismi strumentali destinatari delle disposizioni del titolo I del [decreto legislativo 23 giugno 2011, n. 118](#) al 30 giugno 2020 (art. 107 – c.1);

Vista la deliberazione della Giunta Comunale n. 52 del 12 marzo 2020 ad oggetto “Riaccertamento dei residui attivi e passivi - Esercizio 2019”;

Preso atto che i dati finanziari desunti dal Rendiconto di Gestione 2019 si concretizzano nelle seguenti risultanze finali (esprese in euro):

ENTRATE		USCITE	
COMPETENZA-ACCERTATO		COMPETENZA – IMPEGNATO	
Titolo I	€ 572.466.383,33	Titolo I	€ 684.377.909,39
Titolo II	€ 60.782.260,51	FPV parte corrente	€ 19.564.206,44
Titolo III	€ 170.314.574,99	Titolo II	€ 158.659.032,56
Titolo IV	€ 75.856.026,87	FPV conto capitale	€ 194.265.791,02
Titolo V	€ 38.755.442,33	Titolo III	€ 37.575.439,93
Titolo VI	€ 46.937.582,82	Titolo IV	€ 55.597.850,45
Titolo VII	€ 0	Titolo V	€ 0
Titolo IX	€ 103.080.999,60	Titolo VII	€ 103.080.999,60
Totale Entrate di competenza	€ 1.068.193.270,45	Totale Uscite di competenza	€ 1.253.121.229,39
Fondo di cassa all'1.1. 2019	€ 143.885.663,78		
RESIDUI ATTIVI RIACCERTATI		RESIDUI PASSIVI RIACCERTATI	
Titolo I	€ 151.596.963,72	Titolo I	€ 128.533.182,05
Titolo II	€ 30.355.935,12	Titolo II	€ 12.060.109,04
Titolo III	€ 189.602.208,93	Titolo III	€ 0
Titolo IV	€ 136.709.944,83	Titolo IV	€ 0
Titolo V	€ 69.745.311,44	Titolo V	€ 0
Titolo VI	€ 43.169.599,04	Titolo VII	€ 16.899.376,82
Titolo VII	€ 0		
Titolo IX	€ 6.358.350,74		
Totale Residui riaccertati	€ 627.538.313,82	Totale residui riaccertati	€ 157.492.667,91
TOTALE ENTRATE	€ 1.839.617.248,05	TOTALE USCITE	€ 1.410.613.897,30
		Risultato di amministrazione	€ 429.003.350,75
TOTALE	€ 1.839.617.248,05	TOTALE	€ 1.839.617.248,05

Constatato, quindi, che l'esercizio finanziario 2019 si chiude con un risultato di amministrazione di € 429.003.350,75 così composto:

parte accantonata	€ 363.805.616,27
parte vincolata	€ 48.469.171,02

parte destinata a investimenti € 5.319.436,44
parte disponibile € 11.409.127,02

Considerato che per il dettaglio degli accantonamenti e dei vincoli di cui sopra si rimanda allo schema contenuto nell'allegata Relazione sulla Gestione;

Vista la relazione del Collegio dei Revisori dei Conti, ai sensi dell'art. 239, comma 1, punto d) del D. Lgs. 267/2000;

Visti gli allegati pareri in ordine alla regolarità tecnica e contabile del presente provvedimento espressi rispettivamente dal Responsabile del Servizio competente e dal Responsabile di Ragioneria, nonché l'attestazione di esistente copertura finanziaria sottoscritta dal Responsabile del Servizio Finanziario;

Acquisito il visto di conformità del Segretario Generale ai sensi dell'articolo 97, comma 2, del Dlgs. 267/2000 e ss. mm. e ii ;

La Giunta
PROPONE
al Consiglio Comunale

1) di approvare:

- Rendiconto di Gestione per l'esercizio 2019 composto dal conto del bilancio, dal conto economico, dal conto del patrimonio e dal conto consolidato con gli organismi strumentali (**Allegato "A"**);
- Relazione sulla gestione (**Allegato "B"**);
- Elenco residui attivi e passivi (residui da residui) distinti per anno di provenienza (**Allegato "C"**);

2) di dare atto che il Rendiconto di Gestione si compendia nelle seguenti risultanze:

CONTO DEL BILANCIO

Fondo di cassa all'1.1.2019	€	143.885.663,78
<u>Riscossioni</u>		
in conto competenza	€	833.231.394,08
in conto residui	€	197.282.163,52
<u>Pagamenti</u>		
in conto competenza	€	900.695.150,04
in conto residui	€	121.489.267,18
Fondo di cassa al 31.12.2019	€	152.214.804,16

Residui attivi da riportare

anno 2019	€	234.961.876,37
anni precedenti	€	430.256.150,30
Totale residui attivi	€	665.218.026,67

Residui passivi da riportare

anno 2019	€	138.596.081,89
anni precedenti	€	36.003.400,73
Totale residui passivi	€	174.599.482,62

Fondo pluriennale vincolato parte corrente	€	19.564.206,44
Fondo pluriennale vincolato conto capitale	€	194.265.791,02

Risultato di amministrazione al 31.12.2019 € 429.003.350,75

parte accantonata	€ 363.805.616,27
parte vincolata	€ 48.469.171,02
parte destinata a investimenti	€ 5.319.436,44
parte disponibile	€ 11.409.127,02

3) di prendere atto dei seguenti allegati parte integrante del presente provvedimento:

- il prospetto dei dati SIOPE come previsto dall'art. 77 quater, comma 11, del Decreto Legge n.112 del 25 giugno 2008 convertito con Legge n.133 del 6 agosto 2008 (**Allegato "D"**);
- elenco delle spese di rappresentanza sostenute dagli organi di governo dell'Ente nell'anno 2019 (**Allegato "E"**);
- i conti di cassa resi dai Dirigenti incaricati della gestione delle casse economali dell'Ente, ai sensi dell'art. 58 del vigente Regolamento di Contabilità, parificati dal responsabile del procedimento individuato ai sensi dell'art. 139, comma 2 del d.lgs. 174/2016 (**Allegato "F"**);
- la deliberazione del Consiglio Comunale n. 47 del 23 luglio 2019 relativa alla verifica degli equilibri complessivi di bilancio ai sensi art. 193, comma 2 del D. Lgs. 267/2000 (**Allegato "G"**);

4) di dare atto di aver conseguito un risultato di competenza non negativo, ai sensi dell'art. comma 821 della legge n. 145 del 2018;

5) di dare atto che gli indirizzi internet di pubblicazione del rendiconto della gestione e del bilancio consolidato, deliberati e relativi al penultimo esercizio antecedente quello cui il bilancio si riferisce e i rendiconti e i bilanci consolidati dei soggetti considerati nel gruppo "Amministrazione pubblica" sono i seguenti:

<http://www.comune.genova.it/pages/rendiconto> (Bilancio consuntivo)

<http://www.comune.genova.it/content/bilancio-consolidato> (Bilancio consolidato)
<http://www.comune.genova.it/node/13607> (soggetti del gruppo “Amministrazione pubblica”);

- 6) di dare atto che l’elenco descrittivo dei beni appartenenti al patrimonio immobiliare dell’ente e degli eventuali proventi da essi prodotti è pubblicato al seguente indirizzo internet:
<http://www.comune.genova.it/node/13647>.

La votazione, effettuata mediante appello nominale, dà il seguente risultato:

Presenti	n. 39	Consiglieri
Votanti	n. 24	“
Voti favorevoli	n. 24	Sindaco Bucci, Amorfini, Anzalone, Ariotti, Baroni, Bertorello, Brusoni, Campanella, Cassibba, Corso, Costa De Benedictis, Ferrero, Fontana, Gambino, Grillo, Lauro, Mascia, Ottonello, Piana, Remuzzi, Rossetti, Rossi, Vacalebre.
Voti contrari	n. -	
Astenuti	n. 15	Avvenente, Bernini, Bruccoleri, Ceraudo, Crivello, Giordano, Lodi, Pandolfo, Pignone, Pirondini, Salemi, Santi, Terrile, Tini, Villa
Presenti non votanti	n. -	

Visto l’esito della votazione, il Presidente dichiara approvata dal Consiglio la proposta della Giunta.

Dichiara altresì il presente provvedimento immediatamente eseguibile ai sensi dell’art. 134, comma 4 del D. Lgs. 267/2000 e ss. mm. e ii.

Il Presidente
Alessio Piana

Il Vice Segretario Generale
Dott.ssa Vanda Puglisi



COMUNE DI GENOVA

CODICE UFFICIO: 180 1 0

Proposta di Deliberazione N. 2020-DL-181 DEL 22/05/2020

OGGETTO: RENDICONTO DI GESTIONE 2019

ELENCO ALLEGATI PARTE INTEGRANTE

- 1) ALLEGATO A
- 2) ALLEGATO B
- 3) ALLEGATO C
- 4) ALLEGATO D
- 5) ALLEGATO E
- 6) ALLEGATO F
- 7) ALLEGATO G

27/05/2020

Il Dirigente
Dott.ssa Stefania Villa]

RENDICONTO ESERCIZIO 2019




CITTA' DI GENOVA

**GE
NO
VA**
MORE THAN THIS

ASSESSORATO AL BILANCIO E PATRIMONIO

DIREZIONE SERVIZI FINANZIARI - SETTORE BILANCI





CITTA' DI GENOVA

GENOVA
MORE THAN THIS

ASSESSORATO
AL BILANCIO E PATRIMONIO

Popolazione legale:

Censimento 9 ottobre 2011

Abitanti 586.180

Popolazione residente:

calcolata al 31 dicembre 2018

**in base a risultanze
anagrafiche**

Abitanti 578.000

Superficie: ha 24.029

RENDICONTO ESERCIZIO 2019

DIREZIONE SERVIZI FINANZIARI - SETTORE BILANCI

Si ringrazia Matteo Ballostro per aver realizzato l'immagine di copertina dei documenti previsionali e programmatici 2019/2021

RENDICONTO 2019

Conto del Bilancio

- Gestione delle Entrate Pag. 1
- Riepilogo generale delle Entrate per Titoli Pag. 9
- Gestione delle Spese Pag. 11
- Riepilogo generale delle Spese per Missioni Pag. 47
- Riepilogo generale delle Spese per Titoli Pag. 51
- Quadro generale riassuntivo Pag. 53
- Verifica Equilibri di Bilancio Pag. 55

Conto Economico

Pag. 59

Stato Patrimoniale

Pag. 61

Allegati

- Prospetto dimostrativo del risultato di amministrazione Pag. 65
- Elenco analitico delle risorse accantonate nel risultato di amministrazione Pag. 67
- Elenco analitico delle risorse vincolate nel risultato di amministrazione Pag. 69
- Elenco analitico delle risorse destinate agli investimenti nel risultato di amministrazione Pag. 95
- Composizione per Missioni e Programmi del Fondo Pluriennale Vincolato – Esercizio 2019 Pag. 101
- Composizione per Missioni e Programmi del Fondo Pluriennale Vincolato – Esercizio 2020 Pag. 107
- Composizione per Missioni e Programmi del Fondo Pluriennale Vincolato – Esercizio 2021 Pag. 113
- Composizione dell'Accantonamento al Fondo Crediti di Dubbia Esigibilità e al Fondo Svalutazione Crediti Pag. 119
- Entrate di Bilancio per Titoli, Tipologie e Categorie Pag. 123
- Spese di Bilancio per Missioni, Programmi e Macroaggregati – Spese correnti - Impegni Pag. 131
- Spese di Bilancio per Missioni, Programmi e Macroaggregati – Spese correnti – Pagamenti in c/competenza Pag. 135
- Spese di Bilancio per Missioni, Programmi e Macroaggregati – Spese correnti – Pagamenti in c/residui Pag. 139

• Spese di Bilancio per Missioni, Programmi e Macroaggregati – Spese in conto capitale e spese per incremento di attività finanziarie – Impegni	Pag.	143
• Spese di Bilancio per Missioni, Programmi e Macroaggregati – Spese in conto capitale e spese per incremento di attività finanziarie – Pagamenti in c/competenza	Pag.	147
• Spese di Bilancio per Missioni, Programmi e Macroaggregati – Spese in conto capitale e spese per incremento di attività finanziarie – Pagamenti in c/residui	Pag.	151
• Spese di Bilancio per Missioni, Programmi e Macroaggregati – Spese per rimborso prestiti – Impegni	Pag.	155
• Spese di Bilancio per Missioni, Programmi e Macroaggregati – Spese per servizi per conto terzi e partite di giro – Impegni	Pag.	157
• Riepilogo Spese per Titoli e Macroaggregati – Impegni	Pag.	159
• Accertamenti assunti nell’esercizio di riferimento e negli esercizi precedenti imputati all’anno successivo cui si riferisce il rendiconto e seguenti	Pag.	161
• Impegni assunti nell’esercizio di riferimento e negli esercizi precedenti imputati all’anno successivo cui si riferisce il rendiconto e seguenti	Pag.	163
• Prospetto dei costi per missione	Pag.	165
• Gestione delle Spese – Utilizzo di Contributi e trasferimenti da parte di Organismi Comunitari e internazionali	Pag.	169
• Gestione delle Spese – Funzioni delegate dalle Regioni	Pag.	185
• Tabella parametri obiettivi per i comuni ai fini dell’accertamento della condizione di ente strutturalmente deficitario	Pag.	189
• Rendiconto del Tesoriere		

Conto Consolidato con gli organismi strumentali

• Conto del Bilancio Consolidato con gli organismi strumentali	Pag.	191
• Conto Economico Consolidato con gli organismi strumentali	Pag.	283
• Stato Patrimoniale Consolidato con gli organismi strumentali	Pag.	285

CONTO DEL BILANCIO

Gestione delle Entrate

Riepilogo generale delle Entrate per Titoli

Gestione delle Spese

Riepilogo generale delle Spese per Missioni

Riepilogo generale delle Spese per Titoli

Quadro generale riassuntivo

Verifica Equilibri di Bilancio

CONTO DEL BILANCIO

Gestione delle Entrate

CONTO DEL BILANCIO – GESTIONE DELLE ENTRATE

TITOLO, TIPOLOGIA	DENOMINAZIONE	RESIDUI ATTIVI AL 1/1/2019 (RS)		RISCOSSIONI IN C/RESIDUI (RR)		RIACCERTAMENTI RESIDUI (R)		RESIDUI ATTIVI DA ESERCIZI PRECEDENTI (EP=RS-RR+R)	
		PREVISIONI DEFINITIVE DI COMPETENZA (CP)		RISCOSSIONI IN C/COMPETENZA (RC)		ACCERTAMENTI (A)		RESIDUI ATTIVI DA ESERCIZIO DI COMPETENZA (EC=A-RC)	
		PREVISIONI DEFINITIVE DI CASSA (CS)		TOTALE RISCOSSIONI (TR=RR+RC)		MAGGIORI O MINORI ENTRATE DI CASSA = TR-CS		TOTALE RESIDUI ATTIVI DA RIPORTARE (TR=EP+EC)	
	FONDO PLURIENNALE VINCOLATO PER SPESE CORRENTI	CP	16.381.154,61						
	FONDO PLURIENNALE VINCOLATO PER SPESE IN CONTO CAPITALE	CP	216.287.586,03						
	UTILIZZO AVANZO DI AMMINISTRAZIONE	CP	60.633.307,07						
	- di cui Utilizzo Fondo anticipazioni di liquidità	CP	0,00						
TITOLO 1 :	ENTRATE CORRENTI DI NATURA TRIBUTARIA, CONTRIBUTIVA E PEREQUATIVA								
10101	Tipologia 101 : IMPOSTE, TASSE E PROVENTI ASSIMILATI	RS	144.366.041,31	RR	26.374.318,00	R	-306.914,53	EP	117.684.808,78
		CP	437.650.650,00	RC	406.892.813,54	A	438.505.385,08	CP	854.735,08
		CS	451.677.115,30	TR	433.267.131,54	CS	-18.409.983,76	TR	149.297.380,32
10104	Tipologia 104 : COMPARTICIPAZIONI DI TRIBUTI	RS	1.522.650,45	RR	120.853,92	R	-21.211,42	EP	1.380.585,11
		CP	0,00	RC	0,00	A	0,00	CP	0,00
		CS	1.522.650,45	TR	120.853,92	CS	-1.401.796,53	TR	1.380.585,11
10301	Tipologia 301 : FONDI PEREQUATIVI DA AMMINISTRAZIONI CENTRALI	RS	6.036.397,91	RR	6.036.397,91	R	0,00	EP	0,00
		CP	134.694.252,26	RC	133.960.998,25	A	133.960.998,25	CP	-733.254,01
		CS	140.730.650,17	TR	139.997.396,16	CS	-733.254,01	TR	0,00
10000 Totale TITOLO 1	ENTRATE CORRENTI DI NATURA TRIBUTARIA, CONTRIBUTIVA E PEREQUATIVA	RS	151.925.089,67	RR	32.531.569,83	R	-328.125,95	EP	119.065.393,89
		CP	572.344.902,26	RC	540.853.811,79	A	572.466.383,33	CP	121.481,07
		CS	593.930.415,92	TR	573.385.381,62	CS	-20.545.034,30	TR	150.677.965,43

CONTO DEL BILANCIO – GESTIONE DELLE ENTRATE

TITOLO, TIPOLOGIA	DENOMINAZIONE	RESIDUI ATTIVI AL 1/1/2019 (RS)		RISCOSSIONI IN C/RESIDUI (RR)		RIACCERTAMENTI RESIDUI (R)		RESIDUI ATTIVI DA ESERCIZI PRECEDENTI (EP=RS-RR+R)			
		PREVISIONI DEFINITIVE DI COMPETENZA (CP)		RISCOSSIONI IN C/COMPETENZA (RC)		ACCERTAMENTI (A)		RESIDUI ATTIVI DA ESERCIZIO DI COMPETENZA (EC=A-RC)			
		PREVISIONI DEFINITIVE DI CASSA (CS)		TOTALE RISCOSSIONI (TR=RR+RC)		MAGGIORI O MINORI ENTRATE DI CASSA = TR-CS		TOTALE RESIDUI ATTIVI DA RIPORTARE (TR=EP+EC)			
TITOLO 2 : TRASFERIMENTI CORRENTI											
20101	Tipologia 101 : TRASFERIMENTI CORRENTI DA AMMINISTRAZIONI PUBBLICHE	RS	32.225.420,35	RR	19.131.413,15	R	-3.681.226,89	EP	9.412.780,31		
		CP	62.357.401,23	RC	42.121.050,25	A	56.461.492,01	CP	-5.895.909,22	EC	14.340.441,76
		CS	94.582.821,58	TR	61.252.463,40	CS	-33.330.358,18	TR	23.753.222,07		
20102	Tipologia 102 : TRASFERIMENTI CORRENTI DA FAMIGLIE	RS	0,00	RR	0,00	R	0,00	EP	0,00		
		CP	1.013.256,89	RC	1.104.338,28	A	1.122.297,18	CP	109.040,29	EC	17.958,90
		CS	1.013.256,89	TR	1.104.338,28	CS	91.081,39	TR	17.958,90		
20103	Tipologia 103 : TRASFERIMENTI CORRENTI DA IMPRESE	RS	750.040,54	RR	216.596,78	R	-24.790,00	EP	508.653,76		
		CP	1.435.106,53	RC	963.500,23	A	1.344.542,93	CP	-90.563,60	EC	381.042,70
		CS	2.043.411,39	TR	1.180.097,01	CS	-863.314,38	TR	889.696,46		
20104	Tipologia 104 : TRASFERIMENTI CORRENTI DA ISTITUZIONI SOCIALI PRIVATE	RS	122.779,74	RR	68.495,80	R	-41.643,50	EP	12.640,44		
		CP	1.126.046,93	RC	558.028,21	A	886.154,01	CP	-239.892,92	EC	328.125,80
		CS	1.083.575,47	TR	626.524,01	CS	-457.051,46	TR	340.766,24		
20105	Tipologia 105 : TRASFERIMENTI CORRENTI DALL'UNIONE EUROPEA E DAL RESTO DEL MONDO	RS	1.240.462,67	RR	813.686,77	R	-235.107,79	EP	191.668,11		
		CP	3.293.345,36	RC	673.122,09	A	967.774,38	CP	-2.325.570,98	EC	294.652,29
		CS	4.533.808,03	TR	1.486.808,86	CS	-3.046.999,17	TR	486.320,40		
20000 Totale TITOLO 2	TRASFERIMENTI CORRENTI	RS	34.338.703,30	RR	20.230.192,50	R	-3.982.768,18	EP	10.125.742,62		
		CP	69.225.156,94	RC	45.420.039,06	A	60.782.260,51	CP	-8.442.896,43	EC	15.362.221,45
		CS	103.256.873,36	TR	65.650.231,56	CS	-37.606.641,80	TR	25.487.964,07		

CONTO DEL BILANCIO – GESTIONE DELLE ENTRATE

TITOLO, TIPOLOGIA	DENOMINAZIONE	RESIDUI ATTIVI AL 1/1/2019 (RS)		RISCOSSIONI IN C/RESIDUI (RR)		RIACCERTAMENTI RESIDUI (R)		RESIDUI ATTIVI DA ESERCIZI PRECEDENTI (EP=RS-RR+R)	
		PREVISIONI DEFINITIVE DI COMPETENZA (CP)		RISCOSSIONI IN C/COMPETENZA (RC)		ACCERTAMENTI (A)		RESIDUI ATTIVI DA ESERCIZIO DI COMPETENZA (EC=A-RC)	
		PREVISIONI DEFINITIVE DI CASSA (CS)		TOTALE RISCOSSIONI (TR=RR+RC)		MAGGIORI O MINORI ENTRATE DI CASSA = TR-CS		TOTALE RESIDUI ATTIVI DA RIPORTARE (TR=EP+EC)	
TITOLO 3 :	ENTRATE EXTRATRIBUTARIE								
30100	Tipologia 100 : VENDITA DI BENI E SERVIZI E PROVENTI DERIVANTI DALLA GESTIONE DEI BENI	RS	50.933.971,18	RR	18.140.441,37	R	-759.282,42	EP	32.034.247,39
		CP	80.657.155,83	RC	44.186.177,29	A	79.058.927,24	CP	-1.598.228,59
		CS	103.433.097,97	TR	62.326.618,66	CS	-41.106.479,31	TR	66.906.997,34
30200	Tipologia 200 : PROVENTI DERIVANTI DALL'ATTIVITA' DI CONTROLLO E REPRESSIONE DELLE IRREGOLARITA' E DEGLI ILLECITI	RS	128.728.551,12	RR	8.066.879,91	R	-2.551.877,22	EP	118.109.793,99
		CP	49.010.600,00	RC	23.147.661,30	A	56.874.902,78	CP	7.864.302,78
		CS	37.643.622,43	TR	31.214.541,21	CS	-6.429.081,22	TR	151.837.035,47
30300	Tipologia 300 : INTERESSI ATTIVI	RS	9.759.656,73	RR	284.925,00	R	-9.393.973,40	EP	80.758,33
		CP	1.167.900,00	RC	1.270.185,72	A	1.309.925,52	CP	142.025,52
		CS	1.530.755,54	TR	1.555.110,72	CS	24.355,18	TR	120.498,13
30400	Tipologia 400 : ALTRE ENTRATE DA REDDITI DA CAPITALE	RS	3.461.837,57	RR	2.650.000,00	R	0,00	EP	811.837,57
		CP	8.584.000,00	RC	7.150.000,00	A	8.650.000,00	CP	66.000,00
		CS	12.045.837,57	TR	9.800.000,00	CS	-2.245.837,57	TR	2.311.837,57
30500	Tipologia 500 : RIMBORSI E ALTRE ENTRATE CORRENTI	RS	9.784.133,34	RR	2.551.875,30	R	-360.807,97	EP	6.871.450,07
		CP	33.166.692,50	RC	21.038.029,84	A	24.420.819,45	CP	-8.745.873,05
		CS	39.420.746,50	TR	23.589.905,14	CS	-15.830.841,36	TR	10.254.239,68
30000 Totale TITOLO 3	ENTRATE EXTRATRIBUTARIE	RS	202.668.149,94	RR	31.694.121,58	R	-13.065.941,01	EP	157.908.087,35
		CP	172.586.348,33	RC	96.792.054,15	A	170.314.574,99	CP	-2.271.773,34
		CS	194.074.060,01	TR	128.486.175,73	CS	-65.587.884,28	TR	231.430.608,19

CONTO DEL BILANCIO – GESTIONE DELLE ENTRATE

TITOLO, TIPOLOGIA	DENOMINAZIONE	RESIDUI ATTIVI AL 1/1/2019 (RS)		RISCOSSIONI IN C/RESIDUI (RR)		RIACCERTAMENTI RESIDUI (R)		RESIDUI ATTIVI DA ESERCIZI PRECEDENTI (EP=RS-RR+R)	
		PREVISIONI DEFINITIVE DI COMPETENZA (CP)		RISCOSSIONI IN C/COMPETENZA (RC)		ACCERTAMENTI (A)		RESIDUI ATTIVI DA ESERCIZIO DI COMPETENZA (EC=A-RC)	
		PREVISIONI DEFINITIVE DI CASSA (CS)		TOTALE RISCOSSIONI (TR=RR+RC)		MAGGIORI O MINORI ENTRATE DI CASSA = TR-CS		TOTALE RESIDUI ATTIVI DA RIPORTARE (TR=EP+EC)	
TITOLO 4 :	ENTRATE IN CONTO CAPITALE								
40200	Tipologia 200 : CONTRIBUTI AGLI INVESTIMENTI	RS	144.950.489,29	RR	39.674.151,45	R	-9.992.074,05	EP	95.284.263,79
		CP	140.652.990,26	RC	19.300.257,37	A	65.103.584,17	CP	-75.549.406,09
		CS	283.013.410,69	TR	58.974.408,82	CS	-224.039.001,87	TR	141.087.590,59
40400	Tipologia 400 : ENTRATE DA ALIENAZIONE DI BENI MATERIALI E IMMATERIALI	RS	317.082,54	RR	134.365,87	R	-58.440,20	EP	124.276,47
		CP	19.110.187,82	RC	2.910.756,96	A	3.039.333,71	CP	-16.070.854,11
		CS	19.017.204,60	TR	3.045.122,83	CS	-15.972.081,77	TR	252.853,22
40500	Tipologia 500 : ALTRE ENTRATE IN CONTO CAPITALE	RS	8.774.221,37	RR	453.588,56	R	-7.281.334,12	EP	1.039.298,69
		CP	4.988.630,28	RC	7.694.469,11	A	7.713.108,99	CP	2.724.478,71
		CS	5.375.447,63	TR	8.148.057,67	CS	2.772.610,04	TR	1.057.938,57
40000 Totale TITOLO 4	ENTRATE IN CONTO CAPITALE	RS	154.041.793,20	RR	40.262.105,88	R	-17.331.848,37	EP	96.447.838,95
		CP	164.751.808,36	RC	29.905.483,44	A	75.856.026,87	CP	-88.895.781,49
		CS	307.406.062,92	TR	70.167.589,32	CS	-237.238.473,60	TR	142.398.382,38

CONTO DEL BILANCIO – GESTIONE DELLE ENTRATE

TITOLO, TIPOLOGIA	DENOMINAZIONE	RESIDUI ATTIVI AL 1/1/2019 (RS)		RISCOSSIONI IN C/RESIDUI (RR)		RIACCERTAMENTI RESIDUI (R)		RESIDUI ATTIVI DA ESERCIZI PRECEDENTI (EP=RS-RR+R)			
		PREVISIONI DEFINITIVE DI COMPETENZA (CP)		RISCOSSIONI IN C/COMPETENZA (RC)		ACCERTAMENTI (A)		RESIDUI ATTIVI DA ESERCIZIO DI COMPETENZA (EC=A-RC)			
		PREVISIONI DEFINITIVE DI CASSA (CS)		TOTALE RISCOSSIONI (TR=RR+RC)		MAGGIORI O MINORI ENTRATE DI CASSA = TR-CS		TOTALE RESIDUI ATTIVI DA RIPORTARE (TR=EP+EC)			
TITOLO 5 : ENTRATE DA RIDUZIONE DI ATTIVITA' FINANZIARIE											
50100	Tipologia 100 : ALIENAZIONE DI ATTIVITA' FINANZIARIE	RS	24.071,91	RR	0,00	R	0,00	EP	24.071,91		
		CP	829.000,00	RC	674.709,00	A	3.754.711,40	CP	2.925.711,40	EC	3.080.002,40
		CS	853.071,91	TR	674.709,00	CS	-178.362,91	TR	3.104.074,31		
50200	Tipologia 200 : RISCOSSIONE CREDITI DI BREVE TERMINE	RS	0,00	RR	0,00	R	0,00	EP	0,00		
		CP	6.755.000,00	RC	0,00	A	5.531.121,31	CP	-1.223.878,69	EC	5.531.121,31
		CS	6.755.000,00	TR	0,00	CS	-6.755.000,00	TR	5.531.121,31		
50300	Tipologia 300 : RISCOSSIONE CREDITI DI MEDIO-LUNGO TERMINE	RS	0,00	RR	0,00	R	0,00	EP	0,00		
		CP	0,00	RC	0,00	A	0,00	CP	0,00	EC	0,00
		CS	0,00	TR	0,00	CS	0,00	TR	0,00		
50400	Tipologia 400 : ALTRE ENTRATE PER RIDUZIONE DI ATTIVITA' FINANZIARIE	RS	69.721.239,53	RR	28.144.842,44	R	0,00	EP	41.576.397,09		
		CP	80.000.000,00	RC	17.343.706,59	A	29.469.609,62	CP	-50.530.390,38	EC	12.125.903,03
		CS	149.721.239,53	TR	45.488.549,03	CS	-104.232.690,50	TR	53.702.300,12		
50000	Totale TITOLO 5 ENTRATE DA RIDUZIONE DI ATTIVITA' FINANZIARIE	RS	69.745.311,44	RR	28.144.842,44	R	0,00	EP	41.600.469,00		
		CP	87.584.000,00	RC	18.018.415,59	A	38.755.442,33	CP	-48.828.557,67	EC	20.737.026,74
		CS	157.329.311,44	TR	46.163.258,03	CS	-111.166.053,41	TR	62.337.495,74		

CONTO DEL BILANCIO – GESTIONE DELLE ENTRATE

TITOLO, TIPOLOGIA	DENOMINAZIONE	RESIDUI ATTIVI AL 1/1/2019 (RS)		RISCOSSIONI IN C/RESIDUI (RR)		RIACCERTAMENTI RESIDUI (R)		RESIDUI ATTIVI DA ESERCIZI PRECEDENTI (EP=RS-RR+R)		
		PREVISIONI DEFINITIVE DI COMPETENZA (CP)		RISCOSSIONI IN C/COMPETENZA (RC)		ACCERTAMENTI (A)		MAGGIORI O MINORI ENTRATE DI COMPETENZA =A-CP		RESIDUI ATTIVI DA ESERCIZIO DI COMPETENZA (EC=A-RC)
		PREVISIONI DEFINITIVE DI CASSA (CS)		TOTALE RISCOSSIONI (TR=RR+RC)		MAGGIORI O MINORI ENTRATE DI CASSA = TR-CS				TOTALE RESIDUI ATTIVI DA RIPORTARE (TR=EP+EC)
TITOLO 6 :	ACCENSIONE PRESTITI									
60100	Tipologia 100 : EMISSIONE DI TITOLI OBBLIGAZIONARI	RS	0,00	RR	0,00	R	0,00	EP	0,00	
		CP	0,00	RC	0,00	A	0,00	CP	0,00	
		CS	0,00	TR	0,00	CS	0,00	TR	0,00	
60200	Tipologia 200 : ACCENSIONE PRESTITI A BREVE TERMINE	RS	122.595,22	RR	0,00	R	-27.431,73	EP	95.163,49	
		CP	0,00	RC	0,00	A	0,00	CP	0,00	
		CS	122.595,22	TR	0,00	CS	-122.595,22	TR	95.163,49	
60300	Tipologia 300 : ACCENSIONE MUTUI E ALTRI FINANZIAMENTI A MEDIO LUNGO TERMINE	RS	43.074.435,55	RR	43.032.899,81	R	0,00	EP	41.535,74	
		CP	49.370.902,98	RC	508.601,09	A	46.937.582,82	CP	-2.433.320,16	
		CS	88.585.338,53	TR	43.541.500,90	CS	-45.043.837,63	TR	46.470.517,47	
60000 Totale TITOLO 6	ACCENSIONE PRESTITI	RS	43.197.030,77	RR	43.032.899,81	R	-27.431,73	EP	136.699,23	
		CP	49.370.902,98	RC	508.601,09	A	46.937.582,82	CP	-2.433.320,16	
		CS	88.707.933,75	TR	43.541.500,90	CS	-45.166.432,85	TR	46.565.680,96	

CONTO DEL BILANCIO – GESTIONE DELLE ENTRATE

TITOLO, TIPOLOGIA	DENOMINAZIONE	RESIDUI ATTIVI AL 1/1/2019 (RS)		RISCOSSIONI IN C/RESIDUI (RR)		RIACCERTAMENTI RESIDUI (R)		RESIDUI ATTIVI DA ESERCIZI PRECEDENTI (EP=RS-RR+R)			
		PREVISIONI DEFINITIVE DI COMPETENZA (CP)		RISCOSSIONI IN C/COMPETENZA (RC)		ACCERTAMENTI (A)		MAGGIORI O MINORI ENTRATE DI COMPETENZA =A-CP			
		PREVISIONI DEFINITIVE DI CASSA (CS)		TOTALE RISCOSSIONI (TR=RR+RC)		MAGGIORI O MINORI ENTRATE DI CASSA = TR-CS		RESIDUI ATTIVI DA ESERCIZIO DI COMPETENZA (EC=A-RC)			
								TOTALE RESIDUI ATTIVI DA RIPORTARE (TR=EP+EC)			
TITOLO 7 : ANTICIPAZIONI DA ISTITUTO TESORIERE/CASSIERE											
70100	Tipologia 100 : ANTICIPAZIONI DA ISTITUTO TESORIERE/CASSIERE	RS	0,00	RR	0,00	R	0,00	EP	0,00		
		CP	202.810.929,04	RC	0,00	A	0,00	CP	-202.810.929,04	EC	0,00
		CS	202.810.929,04	TR	0,00	CS	-202.810.929,04	TR	0,00		
70000 Totale TITOLO 7	ANTICIPAZIONI DA ISTITUTO TESORIERE/CASSIERE	RS	0,00	RR	0,00	R	0,00	EP	0,00		
		CP	202.810.929,04	RC	0,00	A	0,00	CP	-202.810.929,04	EC	0,00
		CS	202.810.929,04	TR	0,00	CS	-202.810.929,04	TR	0,00		

CONTO DEL BILANCIO – GESTIONE DELLE ENTRATE

TITOLO, TIPOLOGIA	DENOMINAZIONE	RESIDUI ATTIVI AL 1/1/2019 (RS)		RISCOSSIONI IN C/RESIDUI (RR)		RIACCERTAMENTI RESIDUI (R)		RESIDUI ATTIVI DA ESERCIZI PRECEDENTI (EP=RS-RR+R)	
		PREVISIONI DEFINITIVE DI COMPETENZA (CP)		RISCOSSIONI IN C/COMPETENZA (RC)		ACCERTAMENTI (A)		RESIDUI ATTIVI DA ESERCIZIO DI COMPETENZA (EC=A-RC)	
		PREVISIONI DEFINITIVE DI CASSA (CS)		TOTALE RISCOSSIONI (TR=RR+RC)		MAGGIORI O MINORI ENTRATE DI CASSA = TR-CS		TOTALE RESIDUI ATTIVI DA RIPORTARE (TR=EP+EC)	
TITOLO 9 : ENTRATE PER CONTO TERZI E PARTITE DI GIRO									
90100	Tipologia 100 : ENTRATE PER PARTITE DI GIRO	RS	402.715,59	RR	392.310,12	R	-9.842,87	EP	562,60
		CP	206.916.921,37	RC	95.846.647,25	A	96.271.862,88	CP	-110.645.058,49
		CS	207.319.636,96	TR	96.238.957,37	CS	-111.080.679,59	TR	425.778,23
90200	Tipologia 200 : ENTRATE PER CONTO TERZI	RS	6.026.541,35	RR	994.121,36	R	-61.063,33	EP	4.971.356,66
		CP	11.457.520,00	RC	5.886.341,71	A	6.809.136,72	CP	-4.648.383,28
		CS	17.484.061,35	TR	6.880.463,07	CS	-10.603.598,28	TR	5.894.151,67
90000 Totale TITOLO 9	ENTRATE PER CONTO TERZI E PARTITE DI GIRO	RS	6.429.256,94	RR	1.386.431,48	R	-70.906,20	EP	4.971.919,26
		CP	218.374.441,37	RC	101.732.988,96	A	103.080.999,60	CP	-115.293.441,77
		CS	224.803.698,31	TR	103.119.420,44	CS	-121.684.277,87	TR	6.319.929,90
	TOTALE TITOLI	RS	662.345.335,26	RR	197.282.163,52	R	-34.807.021,44	EP	430.256.150,30
		CP	1.537.048.489,28	RC	833.231.394,08	A	1.068.193.270,45	CP	-468.855.218,83
		CS	1.872.319.284,75	TR	1.030.513.557,60	CS	-841.805.727,15	TR	665.218.026,67
	TOTALE GENERALE DELLE ENTRATE	RS	662.345.335,26	RR	197.282.163,52	R	-34.807.021,44	EP	430.256.150,30
		CP	1.830.350.536,99	RC	833.231.394,08	A	1.068.193.270,45	CP	-468.855.218,83
		CS	1.872.319.284,75	TR	1.030.513.557,60	CS	-841.805.727,15	TR	665.218.026,67

CONTO DEL BILANCIO

Riepilogo generale delle Entrate per Titoli

CONTO DEL BILANCIO – RIEPILOGO GENERALE DELLE ENTRATE

TITOLO	DENOMINAZIONE	RESIDUI ATTIVI AL 1/1/2019 (RS)		RISCOSSIONI IN C/RESIDUI (RR)		RIACCERTAMENTI RESIDUI (R)		RESIDUI ATTIVI DA ESERCIZI PRECEDENTI (EP=RS-RR+R)	
		PREVISIONI DEFINITIVE DI COMPETENZA (CP)		RISCOSSIONI IN C/COMPETENZA (RC)		ACCERTAMENTI (A)		RESIDUI ATTIVI DA ESERCIZIO DI COMPETENZA (EC=A-RC)	
		PREVISIONI DEFINITIVE DI CASSA (CS)		TOTALE RISCOSSIONI (TR=RR+RC)		MAGGIORI O MINORI ENTRATE DI CASSA = TR-CS		TOTALE RESIDUI ATTIVI DA RIPORTARE (TR=EP+EC)	
	FONDO PLURIENNALE VINCOLATO PER SPESE CORRENTI	CP	16.381.154,61						
	FONDO PLURIENNALE VINCOLATO PER SPESE IN CONTO CAPITALE	CP	216.287.586,03						
	UTILIZZO AVANZO DI AMMINISTRAZIONE	CP	60.633.307,07						
	- di cui Utilizzo Fondo anticipazioni di liquidità	CP	0,00						
TITOLO 1	ENTRATE CORRENTI DI NATURA TRIBUTARIA, CONTRIBUTIVA E PEREQUATIVA	RS	151.925.089,67	RR	32.531.569,83	R	-328.125,95	EP	119.065.393,89
		CP	572.344.902,26	RC	540.853.811,79	A	572.466.383,33	CP	121.481,07
		CS	593.930.415,92	TR	573.385.381,62	CS	-20.545.034,30	EC	31.612.571,54
								TR	150.677.965,43
TITOLO 2	TRASFERIMENTI CORRENTI	RS	34.338.703,30	RR	20.230.192,50	R	-3.982.768,18	EP	10.125.742,62
		CP	69.225.156,94	RC	45.420.039,06	A	60.782.260,51	CP	-8.442.896,43
		CS	103.256.873,36	TR	65.650.231,56	CS	-37.606.641,80	EC	15.362.221,45
								TR	25.487.964,07
TITOLO 3	ENTRATE EXTRATRIBUTARIE	RS	202.668.149,94	RR	31.694.121,58	R	-13.065.941,01	EP	157.908.087,35
		CP	172.586.348,33	RC	96.792.054,15	A	170.314.574,99	CP	-2.271.773,34
		CS	194.074.060,01	TR	128.486.175,73	CS	-65.587.884,28	EC	73.522.520,84
								TR	231.430.608,19
TITOLO 4	ENTRATE IN CONTO CAPITALE	RS	154.041.793,20	RR	40.262.105,88	R	-17.331.848,37	EP	96.447.838,95
		CP	164.751.808,36	RC	29.905.483,44	A	75.856.026,87	CP	-88.895.781,49
		CS	307.406.062,92	TR	70.167.589,32	CS	-237.238.473,60	EC	45.950.543,43
								TR	142.398.382,38
TITOLO 5	ENTRATE DA RIDUZIONE DI ATTIVITA' FINANZIARIE	RS	69.745.311,44	RR	28.144.842,44	R	0,00	EP	41.600.469,00
		CP	87.584.000,00	RC	18.018.415,59	A	38.755.442,33	CP	-48.828.557,67
		CS	157.329.311,44	TR	46.163.258,03	CS	-111.166.053,41	EC	20.737.026,74
								TR	62.337.495,74
TITOLO 6	ACCENSIONE PRESTITI	RS	43.197.030,77	RR	43.032.899,81	R	-27.431,73	EP	136.699,23
		CP	49.370.902,98	RC	508.601,09	A	46.937.582,82	CP	-2.433.320,16
		CS	88.707.933,75	TR	43.541.500,90	CS	-45.166.432,85	EC	46.428.981,73
								TR	46.565.680,96
TITOLO 7	ANTICIPAZIONI DA ISTITUTO TESORIERE/CASSIERE	RS	0,00	RR	0,00	R	0,00	EP	0,00
		CP	202.810.929,04	RC	0,00	A	0,00	CP	-202.810.929,04
		CS	202.810.929,04	TR	0,00	CS	-202.810.929,04	EC	0,00
								TR	0,00
TITOLO 9	ENTRATE PER CONTO TERZI E PARTITE DI GIRO	RS	6.429.256,94	RR	1.386.431,48	R	-70.906,20	EP	4.971.919,26
		CP	218.374.441,37	RC	101.732.988,96	A	103.080.999,60	CP	-115.293.441,77
		CS	224.803.698,31	TR	103.119.420,44	CS	-121.684.277,87	EC	1.348.010,64
								TR	6.319.929,90

CONTO DEL BILANCIO – RIEPILOGO GENERALE DELLE ENTRATE

TITOLO	DENOMINAZIONE	RESIDUI ATTIVI AL 1/1/2019 (RS)		RISCOSSIONI IN C/RESIDUI (RR)		RIACCERTAMENTI RESIDUI (R)		RESIDUI ATTIVI DA ESERCIZI PRECEDENTI (EP=RS-RR+R)			
		PREVISIONI DEFINITIVE DI COMPETENZA (CP)		RISCOSSIONI IN C/COMPETENZA (RC)		ACCERTAMENTI (A)		RESIDUI ATTIVI DA ESERCIZIO DI COMPETENZA (EC=A-RC)			
		PREVISIONI DEFINITIVE DI CASSA (CS)		TOTALE RISCOSSIONI (TR=RR+RC)		MAGGIORI O MINORI ENTRATE DI CASSA = TR-CS		MAGGIORI O MINORI ENTRATE DI COMPETENZA =A-CP		TOTALE RESIDUI ATTIVI DA RIPORTARE (TR=EP+EC)	
TOTALE TITOLI		RS	662.345.335,26	RR	197.282.163,52	R	-34.807.021,44	EP	430.256.150,30		
		CP	1.537.048.489,28	RC	833.231.394,08	A	1.068.193.270,45	CP	-468.855.218,83	EC	234.961.876,37
		CS	1.872.319.284,75	TR	1.030.513.557,60	CS	-841.805.727,15	TR		TR	665.218.026,67
TOTALE GENERALE DELLE ENTRATE		RS	662.345.335,26	RR	197.282.163,52	R	-34.807.021,44	EP	430.256.150,30		
		CP	1.830.350.536,99	RC	833.231.394,08	A	1.068.193.270,45	CP	-468.855.218,83	EC	234.961.876,37
		CS	1.872.319.284,75	TR	1.030.513.557,60	CS	-841.805.727,15	TR		TR	665.218.026,67

CONTO DEL BILANCIO

Gestione delle Spese

CONTO DEL BILANCIO – GESTIONE DELLE SPESE

MISSIONE, PROGRAMMA, TITOLO	DENOMINAZIONE	RESIDUI PASSIVI AL 1/1/2019 (RS)		PAGAMENTI IN C/RESIDUI (PR)		RIACCERTAMENTO RESIDUI (R)		RESIDUI PASSIVI DA ESERCIZI PRECEDENTI (EP=RS-PR+R)	
		PREVISIONI DEFINITIVE DI COMPETENZA (CP)		PAGAMENTI IN C//COMPETENZA (PC)		IMPEGNI (I)		ECONOMIE DI COMPETENZA (ECP=CP-I-FPV)	
		PREVISIONI DEFINITIVE DI CASSA (CS)		TOTALE PAGAMENTI (TP=PR+PC)		FONDO PLURIENNALE VINCOLATO (FPV)		TOTALE RESIDUI PASSIVI DA RIPORTARE (TR=EP+EC)	
	DISAVANZO DI AMMINISTRAZIONE	CP	0,00						
	DISAVANZO DERIVANTE DA DEBITO AUTORIZZATO E NON CONTRATTO	CP	0,00						
MISSIONE	01 SERVIZI ISTITUZIONALI, GENERALI E DI GESTIONE								
0101 Programma	01 ORGANI ISTITUZIONALI								
Titolo 1	SPESE CORRENTI	RS	2.210.458,20	PR	1.499.227,79	R	-111.534,19	EP	599.696,22
		CP	17.362.825,05	PC	15.334.480,92	I	17.113.756,77	ECP	249.068,28
		CS	19.573.283,25	TP	16.833.708,71	FPV	0,00	TR	2.378.972,07
Titolo 2	SPESE IN CONTO CAPITALE	RS	555,10	PR	555,10	R	0,00	EP	0,00
		CP	4.927,00	PC	0,00	I	1.000,00	ECP	0,00
		CS	1.555,10	TP	555,10	FPV	3.927,00	TR	1.000,00
Titolo 3	SPESE PER INCREMENTO ATTIVITA' FINANZIARIE	RS	0,00	PR	0,00	R	0,00	EP	0,00
		CP	0,00	PC	0,00	I	0,00	ECP	0,00
		CS	0,00	TP	0,00	FPV	0,00	TR	0,00
Totale Programma	01 ORGANI ISTITUZIONALI	RS	2.211.013,30	PR	1.499.782,89	R	-111.534,19	EP	599.696,22
		CP	17.367.752,05	PC	15.334.480,92	I	17.114.756,77	ECP	249.068,28
		CS	19.574.838,35	TP	16.834.263,81	FPV	3.927,00	TR	2.379.972,07
0102 Programma	02 SEGRETERIA GENERALE								
Titolo 1	SPESE CORRENTI	RS	25.803,04	PR	25.511,09	R	-291,95	EP	0,00
		CP	458.642,88	PC	378.751,73	I	457.997,24	ECP	645,64
		CS	484.445,92	TP	404.262,82	FPV	0,00	TR	79.245,51

CONTO DEL BILANCIO – GESTIONE DELLE SPESE

MISSIONE, PROGRAMMA, TITOLO	DENOMINAZIONE	RESIDUI PASSIVI AL 1/1/2019 (RS)		PAGAMENTI IN C/RESIDUI (PR)		RIACCERTAMENTO RESIDUI (R)		RESIDUI PASSIVI DA ESERCIZI PRECEDENTI (EP=RS-PR+R)	
		PREVISIONI DEFINITIVE DI COMPETENZA (CP)		PAGAMENTI IN C//COMPETENZA (PC)		IMPEGNI (I)		ECONOMIE DI COMPETENZA (ECP=CP-I-FPV)	
		PREVISIONI DEFINITIVE DI CASSA (CS)		TOTALE PAGAMENTI (TP=PR+PC)		FONDO PLURIENNALE VINCOLATO (FPV)		TOTALE RESIDUI PASSIVI DA RIPORTARE (TR=EP+EC)	
Titolo 2	SPESE IN CONTO CAPITALE	RS	0,00	PR	0,00	R	0,00	EP	0,00
		CP	2.200,00	PC	2.200,00	I	2.200,00	ECP	0,00
		CS	2.200,00	TP	2.200,00	FPV	0,00	TR	0,00
Totale Programma	02 SEGRETERIA GENERALE	RS	25.803,04	PR	25.511,09	R	-291,95	EP	0,00
		CP	460.842,88	PC	380.951,73	I	460.197,24	ECP	645,64
		CS	486.645,92	TP	406.462,82	FPV	0,00	TR	79.245,51
0103 Programma	03 GESTIONE ECONOMICA, FINANZIARIA, PROGRAMMAZIONE E PROVVEDITORATO								
Titolo 1	SPESE CORRENTI	RS	5.419.975,50	PR	4.041.444,61	R	-517.433,37	EP	861.097,52
		CP	35.515.757,69	PC	22.329.062,16	I	26.051.323,23	ECP	9.438.805,98
		CS	40.906.557,51	TP	26.370.506,77	FPV	25.628,48	TR	4.583.358,59
Titolo 2	SPESE IN CONTO CAPITALE	RS	101.647,09	PR	101.647,09	R	0,00	EP	0,00
		CP	10.586.434,54	PC	379.573,43	I	3.485.108,66	ECP	4.859.870,45
		CS	8.351.543,22	TP	481.220,52	FPV	2.241.455,43	TR	3.105.535,23
Titolo 3	SPESE PER INCREMENTO ATTIVITA' FINANZIARIE	RS	0,00	PR	0,00	R	0,00	EP	0,00
		CP	83.057.400,00	PC	30.819.318,62	I	32.044.318,62	ECP	51.013.081,38
		CS	83.057.400,00	TP	30.819.318,62	FPV	0,00	TR	1.225.000,00
Titolo 4	RIMBORSO PRESTITI	RS	0,00	PR	0,00	R	0,00	EP	0,00
		CP	0,00	PC	0,00	I	0,00	ECP	0,00
		CS	0,00	TP	0,00	FPV	0,00	TR	0,00
Totale Programma	03 GESTIONE ECONOMICA, FINANZIARIA, PROGRAMMAZIONE E PROVVEDITORATO	RS	5.521.622,59	PR	4.143.091,70	R	-517.433,37	EP	861.097,52
		CP	129.159.592,23	PC	53.527.954,21	I	61.580.750,51	ECP	65.311.757,81
		CS	132.315.500,73	TP	57.671.045,91	FPV	2.267.083,91	TR	8.913.893,82

CONTO DEL BILANCIO – GESTIONE DELLE SPESE

MISSIONE, PROGRAMMA, TITOLO	DENOMINAZIONE	RESIDUI PASSIVI AL 1/1/2019 (RS)		PAGAMENTI IN C/RESIDUI (PR)		RIACCERTAMENTO RESIDUI (R)		RESIDUI PASSIVI DA ESERCIZI PRECEDENTI (EP=RS-PR+R)			
		PREVISIONI DEFINITIVE DI COMPETENZA (CP)		PAGAMENTI IN C//COMPETENZA (PC)		IMPEGNI (I)		ECONOMIE DI COMPETENZA (ECP=CP-I-FPV)		RESIDUI PASSIVI DA ESERCIZIO DI COMPETENZA (EC=I-PC)	
		PREVISIONI DEFINITIVE DI CASSA (CS)		TOTALE PAGAMENTI (TP=PR+PC)		FONDO PLURIENNALE VINCOLATO (FPV)				TOTALE RESIDUI PASSIVI DA RIPORTARE (TR=EP+EC)	
0104 Programma	04 GESTIONE DELLE ENTRATE TRIBUTARIE E SERVIZI FISCALI										
Titolo 1	SPESE CORRENTI	RS	4.377.393,98	PR	1.847.950,51	R	-9.567,08			EP	2.519.876,39
		CP	38.908.875,77	PC	35.360.160,41	I	38.587.260,26	ECP	146.195,51	EC	3.227.099,85
		CS	43.110.849,75	TP	37.208.110,92	FPV	175.420,00			TR	5.746.976,24
Titolo 2	SPESE IN CONTO CAPITALE	RS	0,00	PR	0,00	R	0,00			EP	0,00
		CP	3.500,00	PC	0,00	I	3.409,90	ECP	90,10	EC	3.409,90
		CS	3.500,00	TP	0,00	FPV	0,00			TR	3.409,90
Totale Programma	04 GESTIONE DELLE ENTRATE TRIBUTARIE E SERVIZI FISCALI	RS	4.377.393,98	PR	1.847.950,51	R	-9.567,08			EP	2.519.876,39
		CP	38.912.375,77	PC	35.360.160,41	I	38.590.670,16	ECP	146.285,61	EC	3.230.509,75
		CS	43.114.349,75	TP	37.208.110,92	FPV	175.420,00			TR	5.750.386,14
0105 Programma	05 GESTIONE DEI BENI DEMANIALI E PATRIMONIALI										
Titolo 1	SPESE CORRENTI	RS	3.712.644,58	PR	2.154.205,96	R	-39.302,49			EP	1.519.136,13
		CP	13.678.263,34	PC	10.202.570,16	I	12.269.734,21	ECP	1.408.529,13	EC	2.067.164,05
		CS	17.390.907,92	TP	12.356.776,12	FPV	0,00			TR	3.586.300,18
Titolo 2	SPESE IN CONTO CAPITALE	RS	734.350,05	PR	724.122,55	R	0,00			EP	10.227,50
		CP	53.405.959,47	PC	9.140.269,14	I	10.270.992,57	ECP	9.705.182,49	EC	1.130.723,43
		CS	20.689.176,82	TP	9.864.391,69	FPV	33.429.784,41			TR	1.140.950,93
Titolo 3	SPESE PER INCREMENTO ATTIVITA' FINANZIARIE	RS	0,00	PR	0,00	R	0,00			EP	0,00
		CP	0,00	PC	0,00	I	0,00	ECP	0,00	EC	0,00
		CS	0,00	TP	0,00	FPV	0,00			TR	0,00
Totale Programma	05 GESTIONE DEI BENI DEMANIALI E PATRIMONIALI	RS	4.446.994,63	PR	2.878.328,51	R	-39.302,49			EP	1.529.363,63
		CP	67.084.222,81	PC	19.342.839,30	I	22.540.726,78	ECP	11.113.711,62	EC	3.197.887,48
		CS	38.080.084,74	TP	22.221.167,81	FPV	33.429.784,41			TR	4.727.251,11

CONTO DEL BILANCIO – GESTIONE DELLE SPESE

MISSIONE, PROGRAMMA, TITOLO	DENOMINAZIONE	RESIDUI PASSIVI AL 1/1/2019 (RS)		PAGAMENTI IN C/RESIDUI (PR)		RIACCERTAMENTO RESIDUI (R)		RESIDUI PASSIVI DA ESERCIZI PRECEDENTI (EP=RS-PR+R)			
		PREVISIONI DEFINITIVE DI COMPETENZA (CP)		PAGAMENTI IN C//COMPETENZA (PC)		IMPEGNI (I)		ECONOMIE DI COMPETENZA (ECP=CP-I-FPV)		RESIDUI PASSIVI DA ESERCIZIO DI COMPETENZA (EC=I-PC)	
		PREVISIONI DEFINITIVE DI CASSA (CS)		TOTALE PAGAMENTI (TP=PR+PC)		FONDO PLURIENNALE VINCOLATO (FPV)				TOTALE RESIDUI PASSIVI DA RIPORTARE (TR=EP+EC)	
0106 Programma	06 UFFICIO TECNICO										
Titolo 1	SPESE CORRENTI	RS	2.126.986,83	PR	1.932.496,45	R	-55.479,90	EP			139.010,48
		CP	20.558.711,77	PC	17.872.638,59	I	19.621.553,40	ECP	936.386,37	EC	1.748.914,81
		CS	22.684.926,60	TP	19.805.135,04	FPV	772,00			TR	1.887.925,29
Titolo 2	SPESE IN CONTO CAPITALE	RS	799.756,85	PR	785.282,84	R	-1,19	EP			14.472,82
		CP	45.243.364,39	PC	23.302.885,31	I	25.361.662,10	ECP	11.288.422,34	EC	2.058.776,79
		CS	37.497.170,61	TP	24.088.168,15	FPV	8.593.279,95			TR	2.073.249,61
Titolo 3	SPESE PER INCREMENTO ATTIVITA' FINANZIARIE	RS	0,00	PR	0,00	R	0,00	EP			0,00
		CP	0,00	PC	0,00	I	0,00	ECP	0,00	EC	0,00
		CS	0,00	TP	0,00	FPV	0,00			TR	0,00
Totale Programma	06 UFFICIO TECNICO	RS	2.926.743,68	PR	2.717.779,29	R	-55.481,09	EP			153.483,30
		CP	65.802.076,16	PC	41.175.523,90	I	44.983.215,50	ECP	12.224.808,71	EC	3.807.691,60
		CS	60.182.097,21	TP	43.893.303,19	FPV	8.594.051,95			TR	3.961.174,90
0107 Programma	07 SERVIZIO ELETTORALE E CONSULTAZIONI POPOLARI - ANAGRAFE E STATO CIVILE										
Titolo 1	SPESE CORRENTI	RS	864.631,11	PR	634.134,58	R	-32.214,84	EP			198.281,69
		CP	10.517.386,38	PC	9.395.299,82	I	10.006.677,67	ECP	510.708,71	EC	611.377,85
		CS	11.382.017,49	TP	10.029.434,40	FPV	0,00			TR	809.659,54
Titolo 2	SPESE IN CONTO CAPITALE	RS	0,00	PR	0,00	R	0,00	EP			0,00
		CP	0,00	PC	0,00	I	0,00	ECP	0,00	EC	0,00
		CS	0,00	TP	0,00	FPV	0,00			TR	0,00
Totale Programma	07 SERVIZIO ELETTORALE E CONSULTAZIONI POPOLARI - ANAGRAFE E STATO CIVILE	RS	864.631,11	PR	634.134,58	R	-32.214,84	EP			198.281,69
		CP	10.517.386,38	PC	9.395.299,82	I	10.006.677,67	ECP	510.708,71	EC	611.377,85
		CS	11.382.017,49	TP	10.029.434,40	FPV	0,00			TR	809.659,54

CONTO DEL BILANCIO – GESTIONE DELLE SPESE

MISSIONE, PROGRAMMA, TITOLO	DENOMINAZIONE	RESIDUI PASSIVI AL 1/1/2019 (RS)		PAGAMENTI IN C/RESIDUI (PR)		RIACCERTAMENTO RESIDUI (R)		RESIDUI PASSIVI DA ESERCIZI PRECEDENTI (EP=RS-PR+R)	
		PREVISIONI DEFINITIVE DI COMPETENZA (CP)		PAGAMENTI IN C//COMPETENZA (PC)		IMPEGNI (I)		ECONOMIE DI COMPETENZA (ECP=CP-I-FPV)	
		PREVISIONI DEFINITIVE DI CASSA (CS)		TOTALE PAGAMENTI (TP=PR+PC)		FONDO PLURIENNALE VINCOLATO (FPV)		TOTALE RESIDUI PASSIVI DA RIPORTARE (TR=EP+EC)	
0108 Programma	08 STATISTICA E SISTEMI INFORMATIVI								
Titolo 1	SPESE CORRENTI	RS	1.393.793,31	PR	1.251.381,89	R	-4.923,10	EP	137.488,32
		CP	7.901.368,50	PC	6.349.483,12	I	7.636.442,64	ECP	229.599,10
		CS	9.259.835,05	TP	7.600.865,01	FPV	35.326,76	TR	1.424.447,84
Titolo 2	SPESE IN CONTO CAPITALE	RS	49.912,19	PR	49.912,19	R	0,00	EP	0,00
		CP	7.801.233,23	PC	1.884.938,63	I	2.498.108,51	ECP	2.661.391,52
		CS	5.209.412,22	TP	1.934.850,82	FPV	2.641.733,20	TR	613.169,88
Totale Programma	08 STATISTICA E SISTEMI INFORMATIVI	RS	1.443.705,50	PR	1.301.294,08	R	-4.923,10	EP	137.488,32
		CP	15.702.601,73	PC	8.234.421,75	I	10.134.551,15	ECP	2.890.990,62
		CS	14.469.247,27	TP	9.535.715,83	FPV	2.677.059,96	TR	2.037.617,72
0110 Programma	10 RISORSE UMANE								
Titolo 1	SPESE CORRENTI	RS	2.271.590,96	PR	1.362.677,65	R	-833.916,71	EP	74.996,60
		CP	44.755.347,06	PC	24.297.922,66	I	26.703.204,49	ECP	1.066.601,31
		CS	30.041.396,76	TP	25.660.600,31	FPV	16.985.541,26	TR	2.480.278,43
Titolo 2	SPESE IN CONTO CAPITALE	RS	10.257,15	PR	10.257,15	R	0,00	EP	0,00
		CP	3.567,98	PC	0,00	I	1.258,19	ECP	1.191,36
		CS	12.706,70	TP	10.257,15	FPV	1.118,43	TR	1.258,19
Titolo 3	SPESE PER INCREMENTO ATTIVITA' FINANZIARIE	RS	0,00	PR	0,00	R	0,00	EP	0,00
		CP	0,00	PC	0,00	I	0,00	ECP	0,00
		CS	0,00	TP	0,00	FPV	0,00	TR	0,00
Totale Programma	10 RISORSE UMANE	RS	2.281.848,11	PR	1.372.934,80	R	-833.916,71	EP	74.996,60
		CP	44.758.915,04	PC	24.297.922,66	I	26.704.462,68	ECP	1.067.792,67
		CS	30.054.103,46	TP	25.670.857,46	FPV	16.986.659,69	TR	2.481.536,62

CONTO DEL BILANCIO – GESTIONE DELLE SPESE

MISSIONE, PROGRAMMA, TITOLO	DENOMINAZIONE	RESIDUI PASSIVI AL 1/1/2019 (RS)		PAGAMENTI IN C/RESIDUI (PR)		RIACCERTAMENTO RESIDUI (R)		RESIDUI PASSIVI DA ESERCIZI PRECEDENTI (EP=RS-PR+R)	
		PREVISIONI DEFINITIVE DI COMPETENZA (CP)		PAGAMENTI IN C//COMPETENZA (PC)		IMPEGNI (I)		ECONOMIE DI COMPETENZA (ECP=CP-I-FPV)	
		PREVISIONI DEFINITIVE DI CASSA (CS)		TOTALE PAGAMENTI (TP=PR+PC)		FONDO PLURIENNALE VINCOLATO (FPV)		TOTALE RESIDUI PASSIVI DA RIPORTARE (TR=EP+EC)	
0111 Programma	11 ALTRI SERVIZI GENERALI								
Titolo 1	SPESE CORRENTI	RS	359.096,79	PR	278.582,40	R	-26.245,68	EP	54.268,71
		CP	3.361.875,37	PC	2.346.168,49	I	2.657.118,23	ECP	244.791,65
		CS	3.261.006,67	TP	2.624.750,89	FPV	459.965,49	TR	365.218,45
Titolo 2	SPESE IN CONTO CAPITALE	RS	0,00	PR	0,00	R	0,00	EP	0,00
		CP	0,00	PC	0,00	I	0,00	ECP	0,00
		CS	0,00	TP	0,00	FPV	0,00	TR	0,00
Titolo 3	SPESE PER INCREMENTO ATTIVITA' FINANZIARIE	RS	0,00	PR	0,00	R	0,00	EP	0,00
		CP	0,00	PC	0,00	I	0,00	ECP	0,00
		CS	0,00	TP	0,00	FPV	0,00	TR	0,00
Totale Programma	11 ALTRI SERVIZI GENERALI	RS	359.096,79	PR	278.582,40	R	-26.245,68	EP	54.268,71
		CP	3.361.875,37	PC	2.346.168,49	I	2.657.118,23	ECP	244.791,65
		CS	3.261.006,67	TP	2.624.750,89	FPV	459.965,49	TR	365.218,45
Totale MISSIONE 01	SERVIZI ISTITUZIONALI, GENERALI E DI GESTIONE	RS	24.458.852,73	PR	16.699.389,85	R	-1.630.910,50	EP	6.128.552,38
		CP	393.127.640,42	PC	209.395.723,19	I	234.773.126,69	ECP	93.760.561,32
		CS	352.919.891,59	TP	226.095.113,04	FPV	64.593.952,41	TR	31.505.955,88

CONTO DEL BILANCIO – GESTIONE DELLE SPESE

MISSIONE, PROGRAMMA, TITOLO	DENOMINAZIONE	RESIDUI PASSIVI AL 1/1/2019 (RS)		PAGAMENTI IN C/RESIDUI (PR)		RIACCERTAMENTO RESIDUI (R)		RESIDUI PASSIVI DA ESERCIZI PRECEDENTI (EP=RS-PR+R)		
		PREVISIONI DEFINITIVE DI COMPETENZA (CP)		PAGAMENTI IN C//COMPETENZA (PC)		IMPEGNI (I)		ECONOMIE DI COMPETENZA (ECP=CP-I-FPV)		
		PREVISIONI DEFINITIVE DI CASSA (CS)		TOTALE PAGAMENTI (TP=PR+PC)		FONDO PLURIENNALE VINCOLATO (FPV)		TOTALE RESIDUI PASSIVI DA RIPORTARE (TR=EP+EC)		
MISSIONE	02	GIUSTIZIA								
0201	Programma	01	UFFICI GIUDIZIARI							
Titolo 1	SPESE CORRENTI		RS	202.809,99	PR	14.661,38	R	-20.575,58	EP	167.573,03
			CP	226.451,44	PC	200.087,36	I	225.134,51	ECP	1.316,93
			CS	429.261,43	TP	214.748,74	FPV	0,00	TR	192.620,18
Titolo 2	SPESE IN CONTO CAPITALE		RS	0,00	PR	0,00	R	0,00	EP	0,00
			CP	372.188,69	PC	417,78	I	417,78	ECP	70,75
			CS	488,53	TP	417,78	FPV	371.700,16	TR	0,00
Totale Programma	01	UFFICI GIUDIZIARI							EP	167.573,03
			RS	202.809,99	PR	14.661,38	R	-20.575,58	EP	167.573,03
			CP	598.640,13	PC	200.505,14	I	225.552,29	ECP	1.387,68
			CS	429.749,96	TP	215.166,52	FPV	371.700,16	TR	192.620,18
Totale MISSIONE 02	GIUSTIZIA		RS	202.809,99	PR	14.661,38	R	-20.575,58	EP	167.573,03
			CP	598.640,13	PC	200.505,14	I	225.552,29	ECP	1.387,68
			CS	429.749,96	TP	215.166,52	FPV	371.700,16	TR	192.620,18

CONTO DEL BILANCIO – GESTIONE DELLE SPESE

MISSIONE, PROGRAMMA, TITOLO	DENOMINAZIONE	RESIDUI PASSIVI AL 1/1/2019 (RS)		PAGAMENTI IN C/RESIDUI (PR)		RIACCERTAMENTO RESIDUI (R)		RESIDUI PASSIVI DA ESERCIZI PRECEDENTI (EP=RS-PR+R)				
		PREVISIONI DEFINITIVE DI COMPETENZA (CP)		PAGAMENTI IN C//COMPETENZA (PC)		IMPEGNI (I)		ECONOMIE DI COMPETENZA (ECP=CP-I-FPV)		RESIDUI PASSIVI DA ESERCIZIO DI COMPETENZA (EC=I-PC)		
		PREVISIONI DEFINITIVE DI CASSA (CS)		TOTALE PAGAMENTI (TP=PR+PC)		FONDO PLURIENNALE VINCOLATO (FPV)				TOTALE RESIDUI PASSIVI DA RIPORTARE (TR=EP+EC)		
MISSIONE	03	ORDINE PUBBLICO E SICUREZZA										
0301	Programma	01	POLIZIA LOCALE E AMMINISTRATIVA									
Titolo 1	SPESE CORRENTI		RS	12.048.742,44	PR	10.304.192,47	R	-1.244.099,00	EP	500.450,97		
			CP	57.507.586,51	PC	46.717.595,54	I	56.551.221,80	ECP	956.364,71		
			CS	69.556.328,95	TP	57.021.788,01	FPV	0,00	TR	10.334.077,23		
Titolo 2	SPESE IN CONTO CAPITALE		RS	215.217,18	PR	215.217,18	R	0,00	EP	0,00		
			CP	2.632.663,14	PC	411.679,18	I	426.965,53	ECP	286.992,73		
			CS	929.175,44	TP	626.896,36	FPV	1.918.704,88	TR	15.286,35		
Totale Programma	01	POLIZIA LOCALE E AMMINISTRATIVA		RS	12.263.959,62	PR	10.519.409,65	R	-1.244.099,00	EP	500.450,97	
			CP	60.140.249,65	PC	47.129.274,72	I	56.978.187,33	ECP	1.243.357,44	EC	9.848.912,61
			CS	70.485.504,39	TP	57.648.684,37	FPV	1.918.704,88	TR	10.349.363,58		
0302	Programma	02	SISTEMA INTEGRATO DI SICUREZZA URBANA									
Titolo 1	SPESE CORRENTI		RS	270.857,08	PR	239.187,85	R	-6.550,69	EP	25.118,54		
			CP	840.035,10	PC	539.841,92	I	743.832,64	ECP	96.202,46		
			CS	1.110.892,18	TP	779.029,77	FPV	0,00	TR	229.109,26		
Titolo 2	SPESE IN CONTO CAPITALE		RS	0,00	PR	0,00	R	0,00	EP	0,00		
			CP	1.095.477,97	PC	0,00	I	23.556,15	ECP	132.323,32		
			CS	155.879,47	TP	0,00	FPV	939.598,50	TR	23.556,15		
Totale Programma	02	SISTEMA INTEGRATO DI SICUREZZA URBANA		RS	270.857,08	PR	239.187,85	R	-6.550,69	EP	25.118,54	
			CP	1.935.513,07	PC	539.841,92	I	767.388,79	ECP	228.525,78	EC	227.546,87
			CS	1.266.771,65	TP	779.029,77	FPV	939.598,50	TR	252.665,41		
Totale MISSIONE 03	ORDINE PUBBLICO E SICUREZZA		RS	12.534.816,70	PR	10.758.597,50	R	-1.250.649,69	EP	525.569,51		
			CP	62.075.762,72	PC	47.669.116,64	I	57.745.576,12	ECP	1.471.883,22	EC	10.076.459,48
			CS	71.752.276,04	TP	58.427.714,14	FPV	2.858.303,38	TR	10.602.028,99		

CONTO DEL BILANCIO – GESTIONE DELLE SPESE

MISSIONE, PROGRAMMA, TITOLO	DENOMINAZIONE	RESIDUI PASSIVI AL 1/1/2019 (RS)		PAGAMENTI IN C/RESIDUI (PR)		RIACCERTAMENTO RESIDUI (R)		RESIDUI PASSIVI DA ESERCIZI PRECEDENTI (EP=RS-PR+R)			
		PREVISIONI DEFINITIVE DI COMPETENZA (CP)		PAGAMENTI IN C//COMPETENZA (PC)		IMPEGNI (I)		ECONOMIE DI COMPETENZA (ECP=CP-I-FPV)		RESIDUI PASSIVI DA ESERCIZIO DI COMPETENZA (EC=I-PC)	
		PREVISIONI DEFINITIVE DI CASSA (CS)		TOTALE PAGAMENTI (TP=PR+PC)		FONDO PLURIENNALE VINCOLATO (FPV)				TOTALE RESIDUI PASSIVI DA RIPORTARE (TR=EP+EC)	
MISSIONE	04	ISTRUZIONE E DIRITTO ALLO STUDIO									
0401	Programma	01	ISTRUZIONE PRESCOLASTICA								
Titolo 1	SPESE CORRENTI		RS	3.528.335,23	PR	2.917.540,43	R	-283.751,09	EP	327.043,71	
			CP	26.534.324,53	PC	23.873.837,82	I	26.074.292,34	ECP	457.629,38	
			CS	30.060.256,95	TP	26.791.378,25	FPV	2.402,81	TR	2.527.498,23	
Titolo 2	SPESE IN CONTO CAPITALE		RS	188.459,95	PR	188.459,95	R	0,00	EP	0,00	
			CP	1.429.802,88	PC	607.555,46	I	608.555,46	ECP	119.128,28	
			CS	915.741,77	TP	796.015,41	FPV	702.119,14	TR	1.000,00	
Totale Programma	01	ISTRUZIONE PRESCOLASTICA	RS	3.716.795,18	PR	3.106.000,38	R	-283.751,09	EP	327.043,71	
			CP	27.964.127,41	PC	24.481.393,28	I	26.682.847,80	ECP	576.757,66	
			CS	30.975.998,72	TP	27.587.393,66	FPV	704.521,95	TR	2.528.498,23	
0402	Programma	02	ALTRI ORDINI DI ISTRUZIONE NON UNIVERSITARIA								
Titolo 1	SPESE CORRENTI		RS	6.432.733,30	PR	3.135.150,12	R	-393,76	EP	3.297.189,42	
			CP	10.532.564,27	PC	8.226.962,90	I	10.499.905,93	ECP	32.658,34	
			CS	16.965.297,57	TP	11.362.113,02	FPV	0,00	TR	5.570.132,45	
Titolo 2	SPESE IN CONTO CAPITALE		RS	267.469,65	PR	267.469,65	R	0,00	EP	0,00	
			CP	5.456.498,26	PC	942.484,30	I	1.030.453,90	ECP	181.317,45	
			CS	1.478.625,13	TP	1.209.953,95	FPV	4.244.726,91	TR	87.969,60	
Titolo 3	SPESE PER INCREMENTO ATTIVITA' FINANZIARIE		RS	0,00	PR	0,00	R	0,00	EP	0,00	
			CP	0,00	PC	0,00	I	0,00	ECP	0,00	
			CS	0,00	TP	0,00	FPV	0,00	TR	0,00	
Totale Programma	02	ALTRI ORDINI DI ISTRUZIONE NON UNIVERSITARIA	RS	6.700.202,95	PR	3.402.619,77	R	-393,76	EP	3.297.189,42	
			CP	15.989.062,53	PC	9.169.447,20	I	11.530.359,83	ECP	213.975,79	
			CS	18.443.922,70	TP	12.572.066,97	FPV	4.244.726,91	TR	5.658.102,05	

CONTO DEL BILANCIO – GESTIONE DELLE SPESE

MISSIONE, PROGRAMMA, TITOLO	DENOMINAZIONE	RESIDUI PASSIVI AL 1/1/2019 (RS)		PAGAMENTI IN C/RESIDUI (PR)		RIACCERTAMENTO RESIDUI (R)		RESIDUI PASSIVI DA ESERCIZI PRECEDENTI (EP=RS-PR+R)			
		PREVISIONI DEFINITIVE DI COMPETENZA (CP)		PAGAMENTI IN C//COMPETENZA (PC)		IMPEGNI (I)		ECONOMIE DI COMPETENZA (ECP=CP-I-FPV)		RESIDUI PASSIVI DA ESERCIZIO DI COMPETENZA (EC=I-PC)	
		PREVISIONI DEFINITIVE DI CASSA (CS)		TOTALE PAGAMENTI (TP=PR+PC)		FONDO PLURIENNALE VINCOLATO (FPV)				TOTALE RESIDUI PASSIVI DA RIPORTARE (TR=EP+EC)	
0406	Programma	06	SERVIZI AUSILIARI ALL'ISTRUZIONE								
Titolo 1	SPESE CORRENTI	RS	10.764.129,22	PR	9.581.366,89	R	-961.121,90		EP	221.640,43	
		CP	28.950.553,14	PC	18.497.087,65	I	27.655.484,32	ECP	1.295.068,82	EC	9.158.396,67
		CS	39.714.682,36	TP	28.078.454,54	FPV	0,00		TR	9.380.037,10	
Titolo 2	SPESE IN CONTO CAPITALE	RS	137.044,81	PR	122.511,23	R	0,00		EP	14.533,58	
		CP	7.680.385,35	PC	1.763.525,53	I	2.019.929,78	ECP	568.271,70	EC	256.404,25
		CS	2.721.292,12	TP	1.886.036,76	FPV	5.092.183,87		TR	270.937,83	
Totale Programma	06	SERVIZI AUSILIARI ALL'ISTRUZIONE									
		RS	10.901.174,03	PR	9.703.878,12	R	-961.121,90		EP	236.174,01	
		CP	36.630.938,49	PC	20.260.613,18	I	29.675.414,10	ECP	1.863.340,52	EC	9.414.800,92
		CS	42.435.974,48	TP	29.964.491,30	FPV	5.092.183,87		TR	9.650.974,93	
0407	Programma	07	DIRITTO ALLO STUDIO								
Titolo 1	SPESE CORRENTI	RS	539.664,36	PR	451.844,39	R	-48.000,00		EP	39.819,97	
		CP	2.892.484,50	PC	1.765.574,26	I	2.071.887,03	ECP	820.597,47	EC	306.312,77
		CS	3.432.148,86	TP	2.217.418,65	FPV	0,00		TR	346.132,74	
Totale Programma	07	DIRITTO ALLO STUDIO									
		RS	539.664,36	PR	451.844,39	R	-48.000,00		EP	39.819,97	
		CP	2.892.484,50	PC	1.765.574,26	I	2.071.887,03	ECP	820.597,47	EC	306.312,77
		CS	3.432.148,86	TP	2.217.418,65	FPV	0,00		TR	346.132,74	
Totale MISSIONE 04	ISTRUZIONE E DIRITTO ALLO STUDIO	RS	21.857.836,52	PR	16.664.342,66	R	-1.293.266,75		EP	3.900.227,11	
		CP	83.476.612,93	PC	55.677.027,92	I	69.960.508,76	ECP	3.474.671,44	EC	14.283.480,84
		CS	95.288.044,76	TP	72.341.370,58	FPV	10.041.432,73		TR	18.183.707,95	

CONTO DEL BILANCIO – GESTIONE DELLE SPESE

MISSIONE, PROGRAMMA, TITOLO	DENOMINAZIONE	RESIDUI PASSIVI AL 1/1/2019 (RS)		PAGAMENTI IN C/RESIDUI (PR)		RIACCERTAMENTO RESIDUI (R)		RESIDUI PASSIVI DA ESERCIZI PRECEDENTI (EP=RS-PR+R)			
		PREVISIONI DEFINITIVE DI COMPETENZA (CP)		PAGAMENTI IN C//COMPETENZA (PC)		IMPEGNI (I)		ECONOMIE DI COMPETENZA (ECP=CP-I-FPV)			
		PREVISIONI DEFINITIVE DI CASSA (CS)		TOTALE PAGAMENTI (TP=PR+PC)		FONDO PLURIENNALE VINCOLATO (FPV)		TOTALE RESIDUI PASSIVI DA RIPORTARE (TR=EP+EC)			
MISSIONE	05	TUTELA E VALORIZZAZIONE DEI BENI E DELLE ATTIVITA' CULTURALI									
0502	Programma	02	ATTIVITÀ CULTURALI E INTERVENTI DIVERSI NEL SETTORE CULTURALE								
Titolo 1	SPESE CORRENTI	RS	4.824.421,00	PR	4.002.952,80	R	-124.627,22	EP	696.840,98		
		CP	27.889.085,04	PC	22.554.002,71	I	26.607.521,50	ECP	1.281.563,54		
		CS	32.713.506,04	TP	26.556.955,51	FPV	0,00	TR	4.750.359,77		
Titolo 2	SPESE IN CONTO CAPITALE	RS	45.249,73	PR	45.249,73	R	0,00	EP	0,00		
		CP	7.737.150,75	PC	750.718,65	I	777.101,48	ECP	1.429.485,06		
		CS	2.251.836,27	TP	795.968,38	FPV	5.530.564,21	TR	26.382,83		
Titolo 3	SPESE PER INCREMENTO ATTIVITA' FINANZIARIE	RS	0,00	PR	0,00	R	0,00	EP	0,00		
		CP	0,00	PC	0,00	I	0,00	ECP	0,00		
		CS	0,00	TP	0,00	FPV	0,00	TR	0,00		
Totale Programma	02	ATTIVITÀ CULTURALI E INTERVENTI DIVERSI NEL SETTORE CULTURALE									
		RS	4.869.670,73	PR	4.048.202,53	R	-124.627,22	EP	696.840,98		
		CP	35.626.235,79	PC	23.304.721,36	I	27.384.622,98	ECP	2.711.048,60		
		CS	34.965.342,31	TP	27.352.923,89	FPV	5.530.564,21	TR	4.776.742,60		
Totale MISSIONE 05	TUTELA E VALORIZZAZIONE DEI BENI E DELLE ATTIVITA' CULTURALI	RS	4.869.670,73	PR	4.048.202,53	R	-124.627,22	EP	696.840,98		
		CP	35.626.235,79	PC	23.304.721,36	I	27.384.622,98	ECP	2.711.048,60		
		CS	34.965.342,31	TP	27.352.923,89	FPV	5.530.564,21	TR	4.776.742,60		

CONTO DEL BILANCIO – GESTIONE DELLE SPESE

MISSIONE, PROGRAMMA, TITOLO	DENOMINAZIONE	RESIDUI PASSIVI AL 1/1/2019 (RS)		PAGAMENTI IN C/RESIDUI (PR)		RIACCERTAMENTO RESIDUI (R)		RESIDUI PASSIVI DA ESERCIZI PRECEDENTI (EP=RS-PR+R)				
		PREVISIONI DEFINITIVE DI COMPETENZA (CP)		PAGAMENTI IN C//COMPETENZA (PC)		IMPEGNI (I)		ECONOMIE DI COMPETENZA (ECP=CP-I-FPV)		RESIDUI PASSIVI DA ESERCIZIO DI COMPETENZA (EC=I-PC)		
		PREVISIONI DEFINITIVE DI CASSA (CS)		TOTALE PAGAMENTI (TP=PR+PC)		FONDO PLURIENNALE VINCOLATO (FPV)				TOTALE RESIDUI PASSIVI DA RIPORTARE (TR=EP+EC)		
MISSIONE	06	POLITICHE GIOVANILI, SPORT E TEMPO LIBERO										
0601	Programma	01	SPORT E TEMPO LIBERO									
Titolo 1	SPESE CORRENTI		RS	794.100,87	PR	603.906,54	R	-20.727,63	EP	169.466,70		
			CP	3.658.837,50	PC	2.479.389,35	I	3.153.232,37	ECP	505.605,13	EC	673.843,02
			CS	4.452.938,37	TP	3.083.295,89	FPV	0,00			TR	843.309,72
Titolo 2	SPESE IN CONTO CAPITALE		RS	160.930,22	PR	19.539,40	R	0,00	EP	141.390,82		
			CP	9.605.377,26	PC	2.186.286,43	I	3.072.013,23	ECP	1.140.919,36	EC	885.726,80
			CS	3.823.397,59	TP	2.205.825,83	FPV	5.392.444,67			TR	1.027.117,62
Totale Programma	01	SPORT E TEMPO LIBERO	RS	955.031,09	PR	623.445,94	R	-20.727,63	EP	310.857,52		
			CP	13.264.214,76	PC	4.665.675,78	I	6.225.245,60	ECP	1.646.524,49	EC	1.559.569,82
			CS	8.276.335,96	TP	5.289.121,72	FPV	5.392.444,67			TR	1.870.427,34
0602	Programma	02	GIOVANI									
Titolo 1	SPESE CORRENTI		RS	23.269,25	PR	13.188,60	R	-9.080,65	EP	1.000,00		
			CP	110.345,62	PC	21.995,08	I	38.573,94	ECP	71.771,68	EC	16.578,86
			CS	133.614,87	TP	35.183,68	FPV	0,00			TR	17.578,86
Titolo 2	SPESE IN CONTO CAPITALE		RS	0,00	PR	0,00	R	0,00	EP	0,00		
			CP	0,00	PC	0,00	I	0,00	ECP	0,00	EC	0,00
			CS	0,00	TP	0,00	FPV	0,00			TR	0,00
Totale Programma	02	GIOVANI	RS	23.269,25	PR	13.188,60	R	-9.080,65	EP	1.000,00		
			CP	110.345,62	PC	21.995,08	I	38.573,94	ECP	71.771,68	EC	16.578,86
			CS	133.614,87	TP	35.183,68	FPV	0,00			TR	17.578,86
Totale MISSIONE 06	POLITICHE GIOVANILI, SPORT E TEMPO LIBERO		RS	978.300,34	PR	636.634,54	R	-29.808,28	EP	311.857,52		
			CP	13.374.560,38	PC	4.687.670,86	I	6.263.819,54	ECP	1.718.296,17	EC	1.576.148,68
			CS	8.409.950,83	TP	5.324.305,40	FPV	5.392.444,67			TR	1.888.006,20

CONTO DEL BILANCIO – GESTIONE DELLE SPESE

MISSIONE, PROGRAMMA, TITOLO	DENOMINAZIONE	RESIDUI PASSIVI AL 1/1/2019 (RS)		PAGAMENTI IN C/RESIDUI (PR)		RIACCERTAMENTO RESIDUI (R)		RESIDUI PASSIVI DA ESERCIZI PRECEDENTI (EP=RS-PR+R)			
		PREVISIONI DEFINITIVE DI COMPETENZA (CP)		PAGAMENTI IN C//COMPETENZA (PC)		IMPEGNI (I)		ECONOMIE DI COMPETENZA (ECP=CP-I-FPV)			
		PREVISIONI DEFINITIVE DI CASSA (CS)		TOTALE PAGAMENTI (TP=PR+PC)		FONDO PLURIENNALE VINCOLATO (FPV)		TOTALE RESIDUI PASSIVI DA RIPORTARE (TR=EP+EC)			
MISSIONE	07	TURISMO									
0701	Programma	01	SVILUPPO E VALORIZZAZIONE DEL TURISMO								
Titolo 1	SPESE CORRENTI	RS	1.155.181,94	PR	1.044.205,94	R	-85.167,37		EP	25.808,63	
		CP	7.585.250,58	PC	5.635.960,33	I	7.078.009,04	ECP	507.241,54	EC	1.442.048,71
		CS	8.740.432,52	TP	6.680.166,27	FPV	0,00		TR	1.467.857,34	
Titolo 2	SPESE IN CONTO CAPITALE	RS	0,00	PR	0,00	R	0,00		EP	0,00	
		CP	64.030,51	PC	29.646,00	I	40.000,00	ECP	0,00	EC	10.354,00
		CS	40.000,00	TP	29.646,00	FPV	24.030,51		TR	10.354,00	
Titolo 3	SPESE PER INCREMENTO ATTIVITA' FINANZIARIE	RS	0,00	PR	0,00	R	0,00		EP	0,00	
		CP	0,00	PC	0,00	I	0,00	ECP	0,00	EC	0,00
		CS	0,00	TP	0,00	FPV	0,00		TR	0,00	
Totale Programma	01	SVILUPPO E VALORIZZAZIONE DEL TURISMO									
		RS	1.155.181,94	PR	1.044.205,94	R	-85.167,37		EP	25.808,63	
		CP	7.649.281,09	PC	5.665.606,33	I	7.118.009,04	ECP	507.241,54	EC	1.452.402,71
		CS	8.780.432,52	TP	6.709.812,27	FPV	24.030,51		TR	1.478.211,34	
Totale MISSIONE 07	TURISMO	RS	1.155.181,94	PR	1.044.205,94	R	-85.167,37		EP	25.808,63	
		CP	7.649.281,09	PC	5.665.606,33	I	7.118.009,04	ECP	507.241,54	EC	1.452.402,71
		CS	8.780.432,52	TP	6.709.812,27	FPV	24.030,51		TR	1.478.211,34	

CONTO DEL BILANCIO – GESTIONE DELLE SPESE

MISSIONE, PROGRAMMA, TITOLO	DENOMINAZIONE	RESIDUI PASSIVI AL 1/1/2019 (RS)		PAGAMENTI IN C/RESIDUI (PR)		RIACCERTAMENTO RESIDUI (R)		RESIDUI PASSIVI DA ESERCIZI PRECEDENTI (EP=RS-PR+R)					
		PREVISIONI DEFINITIVE DI COMPETENZA (CP)		PAGAMENTI IN C//COMPETENZA (PC)		IMPEGNI (I)		ECONOMIE DI COMPETENZA (ECP=CP-I-FPV)		RESIDUI PASSIVI DA ESERCIZIO DI COMPETENZA (EC=I-PC)			
		PREVISIONI DEFINITIVE DI CASSA (CS)		TOTALE PAGAMENTI (TP=PR+PC)		FONDO PLURIENNALE VINCOLATO (FPV)		TOTALE RESIDUI PASSIVI DA RIPORTARE (TR=EP+EC)					
MISSIONE	08	ASSETTO DEL TERRITORIO ED EDILIZIA ABITATIVA											
0801	Programma	01	URBANISTICA E ASSETTO DEL TERRITORIO										
	Titolo 1	SPESE CORRENTI	RS	138.410,76	PR	135.092,76	R	-3.318,00	EP	0,00			
			CP	3.559.284,66	PC	2.207.286,00	I	2.747.700,44	ECP	811.584,22	EC	540.414,44	
			CS	3.697.695,42	TP	2.342.378,76	FPV	0,00	TR	540.414,44			
	Titolo 2	SPESE IN CONTO CAPITALE	RS	147.188,46	PR	147.188,46	R	0,00	EP	0,00			
			CP	16.064.790,68	PC	7.702.303,78	I	7.737.752,02	ECP	394.647,20	EC	35.448,24	
			CS	8.272.151,23	TP	7.849.492,24	FPV	7.932.391,46	TR	35.448,24			
	Totale Programma	01	URBANISTICA E ASSETTO DEL TERRITORIO	RS	285.599,22	PR	282.281,22	R	-3.318,00	EP	0,00		
				CP	19.624.075,34	PC	9.909.589,78	I	10.485.452,46	ECP	1.206.231,42	EC	575.862,68
				CS	11.969.846,65	TP	10.191.871,00	FPV	7.932.391,46	TR	575.862,68		
0802	Programma	02	EDILIZIA RESIDENZIALE PUBBLICA E LOCALE E PIANI DI EDILIZIA ECONOMICO-POPOLARE										
	Titolo 1	SPESE CORRENTI	RS	1.156,58	PR	1.156,58	R	0,00	EP	0,00			
			CP	1.084.740,00	PC	1.083.496,06	I	1.084.740,00	ECP	0,00	EC	1.243,94	
			CS	1.085.896,58	TP	1.084.652,64	FPV	0,00	TR	1.243,94			
	Titolo 2	SPESE IN CONTO CAPITALE	RS	585.618,40	PR	585.618,40	R	0,00	EP	0,00			
			CP	28.283.185,54	PC	9.989.867,07	I	12.096.784,52	ECP	2.599.703,64	EC	2.106.917,45	
			CS	15.278.746,56	TP	10.575.485,47	FPV	13.586.697,38	TR	2.106.917,45			
	Totale Programma	02	EDILIZIA RESIDENZIALE PUBBLICA E LOCALE E PIANI DI EDILIZIA ECONOMICO-POPOLARE	RS	586.774,98	PR	586.774,98	R	0,00	EP	0,00		
				CP	29.367.925,54	PC	11.073.363,13	I	13.181.524,52	ECP	2.599.703,64	EC	2.108.161,39
				CS	16.364.643,14	TP	11.660.138,11	FPV	13.586.697,38	TR	2.108.161,39		

CONTO DEL BILANCIO – GESTIONE DELLE SPESE

MISSIONE, PROGRAMMA, TITOLO	DENOMINAZIONE	RESIDUI PASSIVI AL 1/1/2019 (RS)		PAGAMENTI IN C/RESIDUI (PR)		RIACCERTAMENTO RESIDUI (R)		RESIDUI PASSIVI DA ESERCIZI PRECEDENTI (EP=RS-PR+R)	
		PREVISIONI DEFINITIVE DI COMPETENZA (CP)		PAGAMENTI IN C//COMPETENZA (PC)		IMPEGNI (I)		ECONOMIE DI COMPETENZA (ECP=CP-I-FPV)	
		PREVISIONI DEFINITIVE DI CASSA (CS)		TOTALE PAGAMENTI (TP=PR+PC)		FONDO PLURIENNALE VINCOLATO (FPV)		TOTALE RESIDUI PASSIVI DA RIPORTARE (TR=EP+EC)	
Totale MISSIONE 08	ASSETTO DEL TERRITORIO ED EDILIZIA ABITATIVA	RS	872.374,20	PR	869.056,20	R	-3.318,00	EP	0,00
		CP	48.992.000,88	PC	20.982.952,91	I	23.666.976,98	ECP	3.805.935,06
		CS	28.334.489,79	TP	21.852.009,11	FPV	21.519.088,84	TR	2.684.024,07

CONTO DEL BILANCIO – GESTIONE DELLE SPESE

MISSIONE, PROGRAMMA, TITOLO	DENOMINAZIONE	RESIDUI PASSIVI AL 1/1/2019 (RS)		PAGAMENTI IN C/RESIDUI (PR)		RIACCERTAMENTO RESIDUI (R)		RESIDUI PASSIVI DA ESERCIZI PRECEDENTI (EP=RS-PR+R)				
		PREVISIONI DEFINITIVE DI COMPETENZA (CP)		PAGAMENTI IN C//COMPETENZA (PC)		IMPEGNI (I)		ECONOMIE DI COMPETENZA (ECP=CP-I-FPV)		RESIDUI PASSIVI DA ESERCIZIO DI COMPETENZA (EC=I-PC)		
		PREVISIONI DEFINITIVE DI CASSA (CS)		TOTALE PAGAMENTI (TP=PR+PC)		FONDO PLURIENNALE VINCOLATO (FPV)		TOTALE RESIDUI PASSIVI DA RIPORTARE (TR=EP+EC)				
MISSIONE	09	SVILUPPO SOSTENIBILE E TUTELA DEL TERRITORIO E DELL'AMBIENTE										
0901	Programma	01	DIFESA DEL SUOLO									
Titolo 1	SPESE CORRENTI		RS	996.886,03	PR	856.375,08	R	-14.829,01	EP	125.681,94		
			CP	4.420.517,17	PC	2.965.779,32	I	4.359.298,32	ECP	61.218,85	EC	1.393.519,00
			CS	5.417.403,20	TP	3.822.154,40	FPV	0,00			TR	1.519.200,94
Titolo 2	SPESE IN CONTO CAPITALE		RS	611.197,45	PR	492.506,17	R	0,00	EP	118.691,28		
			CP	75.804.540,29	PC	5.575.169,03	I	11.541.984,78	ECP	18.556.305,47	EC	5.966.815,75
			CS	30.706.450,92	TP	6.067.675,20	FPV	45.706.250,04			TR	6.085.507,03
Titolo 3	SPESE PER INCREMENTO ATTIVITA' FINANZIARIE		RS	0,00	PR	0,00	R	0,00	EP	0,00		
			CP	6.755.000,00	PC	4.592.763,56	I	5.531.121,31	ECP	1.223.878,69	EC	938.357,75
			CS	6.755.000,00	TP	4.592.763,56	FPV	0,00			TR	938.357,75
Totale Programma	01	DIFESA DEL SUOLO		RS	1.608.083,48	PR	1.348.881,25	R	-14.829,01	EP	244.373,22	
			CP	86.980.057,46	PC	13.133.711,91	I	21.432.404,41	ECP	19.841.403,01	EC	8.298.692,50
			CS	42.878.854,12	TP	14.482.593,16	FPV	45.706.250,04			TR	8.543.065,72
0902	Programma	02	TUTELA, VALORIZZAZIONE E RECUPERO AMBIENTALE									
Titolo 1	SPESE CORRENTI		RS	3.136.562,05	PR	968.423,22	R	-192.581,38	EP	1.975.557,45		
			CP	7.542.910,20	PC	6.078.453,28	I	6.956.948,13	ECP	585.962,07	EC	878.494,85
			CS	10.679.472,25	TP	7.046.876,50	FPV	0,00			TR	2.854.052,30
Titolo 2	SPESE IN CONTO CAPITALE		RS	9.030,00	PR	9.030,00	R	0,00	EP	0,00		
			CP	12.462.411,25	PC	4.779.072,76	I	8.514.620,75	ECP	1.136.439,50	EC	3.735.547,99
			CS	9.657.786,65	TP	4.788.102,76	FPV	2.811.351,00			TR	3.735.547,99

CONTO DEL BILANCIO – GESTIONE DELLE SPESE

MISSIONE, PROGRAMMA, TITOLO	DENOMINAZIONE	RESIDUI PASSIVI AL 1/1/2019 (RS)		PAGAMENTI IN C/RESIDUI (PR)		RIACCERTAMENTO RESIDUI (R)		RESIDUI PASSIVI DA ESERCIZI PRECEDENTI (EP=RS-PR+R)			
		PREVISIONI DEFINITIVE DI COMPETENZA (CP)		PAGAMENTI IN C//COMPETENZA (PC)		IMPEGNI (I)		ECONOMIE DI COMPETENZA (ECP=CP-I-FPV)		RESIDUI PASSIVI DA ESERCIZIO DI COMPETENZA (EC=I-PC)	
		PREVISIONI DEFINITIVE DI CASSA (CS)		TOTALE PAGAMENTI (TP=PR+PC)		FONDO PLURIENNALE VINCOLATO (FPV)				TOTALE RESIDUI PASSIVI DA RIPORTARE (TR=EP+EC)	
Totale Programma	02 TUTELA, VALORIZZAZIONE E RECUPERO AMBIENTALE	RS	3.145.592,05	PR	977.453,22	R	-192.581,38		EP	1.975.557,45	
		CP	20.005.321,45	PC	10.857.526,04	I	15.471.568,88	ECP	1.722.401,57	EC	4.614.042,84
		CS	20.337.258,90	TP	11.834.979,26	FPV	2.811.351,00		TR	6.589.600,29	
0903 Programma	03 RIFIUTI										
Titolo 1	SPESE CORRENTI	RS	19.826.860,25	PR	18.385.380,69	R	-21.211,42		EP	1.420.268,14	
		CP	162.969.416,58	PC	162.967.569,67	I	162.968.416,57	ECP	1.000,01	EC	846,90
		CS	182.796.276,83	TP	181.352.950,36	FPV	0,00		TR	1.421.115,04	
Titolo 2	SPESE IN CONTO CAPITALE	RS	0,00	PR	0,00	R	0,00		EP	0,00	
		CP	5.000.000,00	PC	5.000.000,00	I	5.000.000,00	ECP	0,00	EC	0,00
		CS	5.000.000,00	TP	5.000.000,00	FPV	0,00		TR	0,00	
Titolo 3	SPESE PER INCREMENTO ATTIVITA' FINANZIARIE	RS	0,00	PR	0,00	R	0,00		EP	0,00	
		CP	0,00	PC	0,00	I	0,00	ECP	0,00	EC	0,00
		CS	0,00	TP	0,00	FPV	0,00		TR	0,00	
Totale Programma	03 RIFIUTI	RS	19.826.860,25	PR	18.385.380,69	R	-21.211,42		EP	1.420.268,14	
		CP	167.969.416,58	PC	167.967.569,67	I	167.968.416,57	ECP	1.000,01	EC	846,90
		CS	187.796.276,83	TP	186.352.950,36	FPV	0,00		TR	1.421.115,04	
0908 Programma	08 QUALITÀ DELL'ARIA E RIDUZIONE DELL'INQUINAMENTO										
Titolo 1	SPESE CORRENTI	RS	332.927,44	PR	329.530,97	R	-2.108,05		EP	1.288,42	
		CP	2.595.935,48	PC	1.872.833,71	I	2.388.716,96	ECP	207.218,52	EC	515.883,25
		CS	2.928.862,92	TP	2.202.364,68	FPV	0,00		TR	517.171,67	
Titolo 2	SPESE IN CONTO CAPITALE	RS	0,00	PR	0,00	R	0,00		EP	0,00	
		CP	0,00	PC	0,00	I	0,00	ECP	0,00	EC	0,00
		CS	0,00	TP	0,00	FPV	0,00		TR	0,00	

CONTO DEL BILANCIO – GESTIONE DELLE SPESE

MISSIONE, PROGRAMMA, TITOLO	DENOMINAZIONE	RESIDUI PASSIVI AL 1/1/2019 (RS)		PAGAMENTI IN C/RESIDUI (PR)		RIACCERTAMENTO RESIDUI (R)		RESIDUI PASSIVI DA ESERCIZI PRECEDENTI (EP=RS-PR+R)			
		PREVISIONI DEFINITIVE DI COMPETENZA (CP)		PAGAMENTI IN C//COMPETENZA (PC)		IMPEGNI (I)		ECONOMIE DI COMPETENZA (ECP=CP-I-FPV)		RESIDUI PASSIVI DA ESERCIZIO DI COMPETENZA (EC=I-PC)	
		PREVISIONI DEFINITIVE DI CASSA (CS)		TOTALE PAGAMENTI (TP=PR+PC)		FONDO PLURIENNALE VINCOLATO (FPV)		TOTALE RESIDUI PASSIVI DA RIPORTARE (TR=EP+EC)			
Totale Programma	08 QUALITÀ DELL'ARIA E RIDUZIONE DELL'INQUINAMENTO	RS	332.927,44	PR	329.530,97	R	-2.108,05	EP	1.288,42		
		CP	2.595.935,48	PC	1.872.833,71	I	2.388.716,96	ECP	207.218,52	EC	515.883,25
		CS	2.928.862,92	TP	2.202.364,68	FPV	0,00	TR	517.171,67		
Totale MISSIONE 09	SVILUPPO SOSTENIBILE E TUTELA DEL TERRITORIO E DELL'AMBIENTE	RS	24.913.463,22	PR	21.041.246,13	R	-230.729,86	EP	3.641.487,23		
		CP	277.550.730,97	PC	193.831.641,33	I	207.261.106,82	ECP	21.772.023,11	EC	13.429.465,49
		CS	253.941.252,77	TP	214.872.887,46	FPV	48.517.601,04	TR	17.070.952,72		

CONTO DEL BILANCIO – GESTIONE DELLE SPESE

MISSIONE, PROGRAMMA, TITOLO	DENOMINAZIONE	RESIDUI PASSIVI AL 1/1/2019 (RS)		PAGAMENTI IN C/RESIDUI (PR)		RIACCERTAMENTO RESIDUI (R)		RESIDUI PASSIVI DA ESERCIZI PRECEDENTI (EP=RS-PR+R)				
		PREVISIONI DEFINITIVE DI COMPETENZA (CP)		PAGAMENTI IN C//COMPETENZA (PC)		IMPEGNI (I)		ECONOMIE DI COMPETENZA (ECP=CP-I-FPV)		RESIDUI PASSIVI DA ESERCIZIO DI COMPETENZA (EC=I-PC)		
		PREVISIONI DEFINITIVE DI CASSA (CS)		TOTALE PAGAMENTI (TP=PR+PC)		FONDO PLURIENNALE VINCOLATO (FPV)				TOTALE RESIDUI PASSIVI DA RIPORTARE (TR=EP+EC)		
MISSIONE	10	TRASPORTI E DIRITTO ALLA MOBILITÀ										
1002	Programma	02	TRASPORTO PUBBLICO LOCALE									
Titolo 1	SPESE CORRENTI		RS	5.375.435,26	PR	5.338.243,59	R	-37.191,67		EP	0,00	
			CP	33.741.769,96	PC	28.324.271,44	I	31.929.968,94	ECP	1.811.801,02	EC	3.605.697,50
			CS	39.117.205,22	TP	33.662.515,03	FPV	0,00		TR	3.605.697,50	
Titolo 2	SPESE IN CONTO CAPITALE		RS	1.787.522,77	PR	1.244.257,55	R	-193,28		EP	543.071,94	
			CP	39.537.010,88	PC	14.645.623,19	I	16.102.113,79	ECP	11.868.985,92	EC	1.456.490,60
			CS	29.758.622,48	TP	15.889.880,74	FPV	11.565.911,17		TR	1.999.562,54	
Titolo 3	SPESE PER INCREMENTO ATTIVITA' FINANZIARIE		RS	0,00	PR	0,00	R	0,00		EP	0,00	
			CP	0,00	PC	0,00	I	0,00	ECP	0,00	EC	0,00
			CS	0,00	TP	0,00	FPV	0,00		TR	0,00	
Totale Programma	02	TRASPORTO PUBBLICO LOCALE	RS	7.162.958,03	PR	6.582.501,14	R	-37.384,95		EP	543.071,94	
			CP	73.278.780,84	PC	42.969.894,63	I	48.032.082,73	ECP	13.680.786,94	EC	5.062.188,10
			CS	68.875.827,70	TP	49.552.395,77	FPV	11.565.911,17		TR	5.605.260,04	
1005	Programma	05	VIABILITA' E INFRASTRUTTURE STRADALI									
Titolo 1	SPESE CORRENTI		RS	9.176.698,01	PR	5.655.000,10	R	-244.352,55		EP	3.277.345,36	
			CP	30.303.626,66	PC	25.443.358,38	I	30.026.411,23	ECP	277.215,43	EC	4.583.052,85
			CS	39.480.324,67	TP	31.098.358,48	FPV	0,00		TR	7.860.398,21	
Titolo 2	SPESE IN CONTO CAPITALE		RS	5.319.317,25	PR	5.318.603,54	R	-713,71		EP	0,00	
			CP	119.786.811,34	PC	26.578.494,75	I	42.583.649,45	ECP	46.820.809,01	EC	16.005.154,70
			CS	94.687.579,00	TP	31.897.098,29	FPV	30.382.352,88		TR	16.005.154,70	
Titolo 3	SPESE PER INCREMENTO ATTIVITA' FINANZIARIE		RS	0,00	PR	0,00	R	0,00		EP	0,00	
			CP	0,00	PC	0,00	I	0,00	ECP	0,00	EC	0,00
			CS	0,00	TP	0,00	FPV	0,00		TR	0,00	

CONTO DEL BILANCIO – GESTIONE DELLE SPESE

MISSIONE, PROGRAMMA, TITOLO	DENOMINAZIONE	RESIDUI PASSIVI AL 1/1/2019 (RS)		PAGAMENTI IN C/RESIDUI (PR)		RIACCERTAMENTO RESIDUI (R)		RESIDUI PASSIVI DA ESERCIZI PRECEDENTI (EP=RS-PR+R)			
		PREVISIONI DEFINITIVE DI COMPETENZA (CP)		PAGAMENTI IN C//COMPETENZA (PC)		IMPEGNI (I)		ECONOMIE DI COMPETENZA (ECP=CP-I-FPV)		RESIDUI PASSIVI DA ESERCIZIO DI COMPETENZA (EC=I-PC)	
		PREVISIONI DEFINITIVE DI CASSA (CS)		TOTALE PAGAMENTI (TP=PR+PC)		FONDO PLURIENNALE VINCOLATO (FPV)				TOTALE RESIDUI PASSIVI DA RIPORTARE (TR=EP+EC)	
Totale Programma	05 VIABILITA' E INFRASTRUTTURE STRADALI	RS	14.496.015,26	PR	10.973.603,64	R	-245.066,26		EP	3.277.345,36	
		CP	150.090.438,00	PC	52.021.853,13	I	72.610.060,68	ECP	47.098.024,44	EC	20.588.207,55
		CS	134.167.903,67	TP	62.995.456,77	FPV	30.382.352,88		TR	23.865.552,91	
Totale MISSIONE 10	TRASPORTI E DIRITTO ALLA MOBILITÀ	RS	21.658.973,29	PR	17.556.104,78	R	-282.451,21		EP	3.820.417,30	
		CP	223.369.218,84	PC	94.991.747,76	I	120.642.143,41	ECP	60.778.811,38	EC	25.650.395,65
		CS	203.043.731,37	TP	112.547.852,54	FPV	41.948.264,05		TR	29.470.812,95	

CONTO DEL BILANCIO – GESTIONE DELLE SPESE

MISSIONE, PROGRAMMA, TITOLO	DENOMINAZIONE	RESIDUI PASSIVI AL 1/1/2019 (RS)		PAGAMENTI IN C/RESIDUI (PR)		RIACCERTAMENTO RESIDUI (R)		RESIDUI PASSIVI DA ESERCIZI PRECEDENTI (EP=RS-PR+R)	
		PREVISIONI DEFINITIVE DI COMPETENZA (CP)		PAGAMENTI IN C//COMPETENZA (PC)		IMPEGNI (I)		ECONOMIE DI COMPETENZA (ECP=CP-I-FPV)	
		PREVISIONI DEFINITIVE DI CASSA (CS)		TOTALE PAGAMENTI (TP=PR+PC)		FONDO PLURIENNALE VINCOLATO (FPV)		TOTALE RESIDUI PASSIVI DA RIPORTARE (TR=EP+EC)	
MISSIONE	11 SOCCORSO CIVILE								
1101 Programma	01 SISTEMA DI PROTEZIONE CIVILE								
Titolo 1	SPESE CORRENTI	RS	1.058.276,89	PR	1.031.256,76	R	-17.568,30	EP	9.451,83
		CP	2.133.714,60	PC	1.467.653,24	I	1.780.591,14	ECP	353.123,46
		CS	3.191.991,49	TP	2.498.910,00	FPV	0,00	TR	322.389,73
Titolo 2	SPESE IN CONTO CAPITALE	RS	0,00	PR	0,00	R	0,00	EP	0,00
		CP	235.765,00	PC	0,00	I	0,00	ECP	235.765,00
		CS	235.765,00	TP	0,00	FPV	0,00	TR	0,00
Totale Programma	01 SISTEMA DI PROTEZIONE CIVILE	RS	1.058.276,89	PR	1.031.256,76	R	-17.568,30	EP	9.451,83
		CP	2.369.479,60	PC	1.467.653,24	I	1.780.591,14	ECP	588.888,46
		CS	3.427.756,49	TP	2.498.910,00	FPV	0,00	TR	322.389,73
Totale MISSIONE 11	SOCCORSO CIVILE	RS	1.058.276,89	PR	1.031.256,76	R	-17.568,30	EP	9.451,83
		CP	2.369.479,60	PC	1.467.653,24	I	1.780.591,14	ECP	588.888,46
		CS	3.427.756,49	TP	2.498.910,00	FPV	0,00	TR	322.389,73

CONTO DEL BILANCIO – GESTIONE DELLE SPESE

MISSIONE, PROGRAMMA, TITOLO	DENOMINAZIONE	RESIDUI PASSIVI AL 1/1/2019 (RS)		PAGAMENTI IN C/RESIDUI (PR)		RIACCERTAMENTO RESIDUI (R)		RESIDUI PASSIVI DA ESERCIZI PRECEDENTI (EP=RS-PR+R)					
		PREVISIONI DEFINITIVE DI COMPETENZA (CP)		PAGAMENTI IN C//COMPETENZA (PC)		IMPEGNI (I)		ECONOMIE DI COMPETENZA (ECP=CP-I-FPV)		RESIDUI PASSIVI DA ESERCIZIO DI COMPETENZA (EC=I-PC)			
		PREVISIONI DEFINITIVE DI CASSA (CS)		TOTALE PAGAMENTI (TP=PR+PC)		FONDO PLURIENNALE VINCOLATO (FPV)				TOTALE RESIDUI PASSIVI DA RIPORTARE (TR=EP+EC)			
MISSIONE	12	DIRITTI SOCIALI, POLITICHE SOCIALI E FAMIGLIA											
1201	Programma	01	INTERVENTI PER L'INFANZIA E I MINORI E PER ASILI NIDO										
	Titolo 1	SPESE CORRENTI		RS	9.611.205,22	PR	8.417.702,47	R	-1.004.120,44	EP	189.382,31		
				CP	51.386.305,15	PC	41.732.184,89	I	49.432.117,26	ECP	1.954.187,89	EC	7.699.932,37
				CS	60.997.510,37	TP	50.149.887,36	FPV	0,00			TR	7.889.314,68
	Titolo 2	SPESE IN CONTO CAPITALE		RS	5.887,42	PR	5.887,42	R	0,00	EP	0,00		
				CP	47.661,16	PC	14.081,26	I	14.081,26	ECP	9.662,84	EC	0,00
				CS	29.324,89	TP	19.968,68	FPV	23.917,06			TR	0,00
	Totale Programma	01	INTERVENTI PER L'INFANZIA E I MINORI E PER ASILI NIDO		RS	9.617.092,64	PR	8.423.589,89	R	-1.004.120,44	EP	189.382,31	
				CP	51.433.966,31	PC	41.746.266,15	I	49.446.198,52	ECP	1.963.850,73	EC	7.699.932,37
				CS	61.026.835,26	TP	50.169.856,04	FPV	23.917,06			TR	7.889.314,68
1202	Programma	02	INTERVENTI PER LA DISABILITA'										
	Titolo 1	SPESE CORRENTI		RS	1.658.380,52	PR	1.523.628,68	R	-87.074,54	EP	47.677,30		
				CP	5.479.474,80	PC	3.151.206,76	I	4.726.583,47	ECP	14.513,33	EC	1.575.376,71
				CS	6.399.477,32	TP	4.674.835,44	FPV	738.378,00			TR	1.623.054,01
	Totale Programma	02	INTERVENTI PER LA DISABILITA'		RS	1.658.380,52	PR	1.523.628,68	R	-87.074,54	EP	47.677,30	
				CP	5.479.474,80	PC	3.151.206,76	I	4.726.583,47	ECP	14.513,33	EC	1.575.376,71
				CS	6.399.477,32	TP	4.674.835,44	FPV	738.378,00			TR	1.623.054,01
1203	Programma	03	INTERVENTI PER GLI ANZIANI										
	Titolo 1	SPESE CORRENTI		RS	1.909.566,09	PR	1.450.077,43	R	-349.160,95	EP	110.327,71		
				CP	8.678.531,67	PC	6.669.062,73	I	7.889.901,44	ECP	127.005,02	EC	1.220.838,71
				CS	9.926.472,55	TP	8.119.140,16	FPV	661.625,21			TR	1.331.166,42

CONTO DEL BILANCIO – GESTIONE DELLE SPESE

MISSIONE, PROGRAMMA, TITOLO	DENOMINAZIONE	RESIDUI PASSIVI AL 1/1/2019 (RS)		PAGAMENTI IN C/RESIDUI (PR)		RIACCERTAMENTO RESIDUI (R)		RESIDUI PASSIVI DA ESERCIZI PRECEDENTI (EP=RS-PR+R)			
		PREVISIONI DEFINITIVE DI COMPETENZA (CP)		PAGAMENTI IN C//COMPETENZA (PC)		IMPEGNI (I)		ECONOMIE DI COMPETENZA (ECP=CP-I-FPV)		RESIDUI PASSIVI DA ESERCIZIO DI COMPETENZA (EC=I-PC)	
		PREVISIONI DEFINITIVE DI CASSA (CS)		TOTALE PAGAMENTI (TP=PR+PC)		FONDO PLURIENNALE VINCOLATO (FPV)				TOTALE RESIDUI PASSIVI DA RIPORTARE (TR=EP+EC)	
Titolo 2	SPESE IN CONTO CAPITALE	RS	0,00	PR	0,00	R	0,00		EP	0,00	
		CP	0,00	PC	0,00	I	0,00	ECP	0,00	0,00	
		CS	0,00	TP	0,00	FPV	0,00		TR	0,00	
Totale Programma	03 INTERVENTI PER GLI ANZIANI	RS	1.909.566,09	PR	1.450.077,43	R	-349.160,95		EP	110.327,71	
		CP	8.678.531,67	PC	6.669.062,73	I	7.889.901,44	ECP	127.005,02	1.220.838,71	
		CS	9.926.472,55	TP	8.119.140,16	FPV	661.625,21		TR	1.331.166,42	
1204 Programma	04 INTERVENTI PER I SOGGETTI A RISCHIO DI ESCLUSIONE SOCIALE										
Titolo 1	SPESE CORRENTI	RS	6.938.423,26	PR	4.653.782,07	R	-1.836.161,20		EP	448.479,99	
		CP	29.539.515,63	PC	17.750.372,67	I	23.649.186,97	ECP	5.890.328,66	5.898.814,30	
		CS	36.477.938,89	TP	22.404.154,74	FPV	0,00		TR	6.347.294,29	
Titolo 2	SPESE IN CONTO CAPITALE	RS	165.195,60	PR	41.545,60	R	0,00		EP	123.650,00	
		CP	2.264.615,49	PC	33.233,94	I	33.233,94	ECP	1.900.000,00	0,00	
		CS	2.098.429,54	TP	74.779,54	FPV	331.381,55		TR	123.650,00	
Totale Programma	04 INTERVENTI PER I SOGGETTI A RISCHIO DI ESCLUSIONE SOCIALE	RS	7.103.618,86	PR	4.695.327,67	R	-1.836.161,20		EP	572.129,99	
		CP	31.804.131,12	PC	17.783.606,61	I	23.682.420,91	ECP	7.790.328,66	5.898.814,30	
		CS	38.576.368,43	TP	22.478.934,28	FPV	331.381,55		TR	6.470.944,29	
1206 Programma	06 INTERVENTI PER IL DIRITTO ALLA CASA										
Titolo 1	SPESE CORRENTI	RS	8.770.756,07	PR	950.973,82	R	-5.542,24		EP	7.814.240,01	
		CP	11.773.336,01	PC	2.134.732,05	I	9.708.248,12	ECP	1.737.031,83	7.573.516,07	
		CS	20.216.036,02	TP	3.085.705,87	FPV	328.056,06		TR	15.387.756,08	
Titolo 2	SPESE IN CONTO CAPITALE	RS	404.910,26	PR	404.910,26	R	0,00		EP	0,00	
		CP	8.546.785,33	PC	2.406.744,73	I	2.749.664,96	ECP	493.829,45	342.920,23	
		CS	3.632.412,84	TP	2.811.654,99	FPV	5.303.290,92		TR	342.920,23	

CONTO DEL BILANCIO – GESTIONE DELLE SPESE

MISSIONE, PROGRAMMA, TITOLO	DENOMINAZIONE	RESIDUI PASSIVI AL 1/1/2019 (RS)		PAGAMENTI IN C/RESIDUI (PR)		RIACCERTAMENTO RESIDUI (R)		RESIDUI PASSIVI DA ESERCIZI PRECEDENTI (EP=RS-PR+R)			
		PREVISIONI DEFINITIVE DI COMPETENZA (CP)		PAGAMENTI IN C//COMPETENZA (PC)		IMPEGNI (I)		ECONOMIE DI COMPETENZA (ECP=CP-I-FPV)		RESIDUI PASSIVI DA ESERCIZIO DI COMPETENZA (EC=I-PC)	
		PREVISIONI DEFINITIVE DI CASSA (CS)		TOTALE PAGAMENTI (TP=PR+PC)		FONDO PLURIENNALE VINCOLATO (FPV)				TOTALE RESIDUI PASSIVI DA RIPORTARE (TR=EP+EC)	
Totale Programma	06 INTERVENTI PER IL DIRITTO ALLA CASA	RS	9.175.666,33	PR	1.355.884,08	R	-5.542,24	EP	7.814.240,01		
		CP	20.320.121,34	PC	4.541.476,78	I	12.457.913,08	ECP	2.230.861,28	EC	7.916.436,30
		CS	23.848.448,86	TP	5.897.360,86	FPV	5.631.346,98	TR	15.730.676,31		
1207 Programma	07 PROGRAMMAZIONE E GOVERNO DELLA RETE DEI SERVIZI SOCIO SANITARI E SOCIALI										
Titolo 1	SPESE CORRENTI	RS	241.465,09	PR	153.982,60	R	-3.343,28	EP	84.139,21		
		CP	1.616.229,35	PC	1.496.254,39	I	1.616.229,35	ECP	0,00	EC	119.974,96
		CS	1.857.694,44	TP	1.650.236,99	FPV	0,00	TR	204.114,17		
Titolo 2	SPESE IN CONTO CAPITALE	RS	169,94	PR	0,00	R	0,00	EP	169,94		
		CP	0,00	PC	0,00	I	0,00	ECP	0,00	EC	0,00
		CS	169,94	TP	0,00	FPV	0,00	TR	169,94		
Totale Programma	07 PROGRAMMAZIONE E GOVERNO DELLA RETE DEI SERVIZI SOCIO SANITARI E SOCIALI	RS	241.635,03	PR	153.982,60	R	-3.343,28	EP	84.309,15		
		CP	1.616.229,35	PC	1.496.254,39	I	1.616.229,35	ECP	0,00	EC	119.974,96
		CS	1.857.864,38	TP	1.650.236,99	FPV	0,00	TR	204.284,11		
1209 Programma	09 SERVIZIO NECROSCOPICO E CIMITERIALE										
Titolo 1	SPESE CORRENTI	RS	2.501.965,17	PR	1.497.884,83	R	-534.024,93	EP	470.055,41		
		CP	4.879.327,05	PC	4.067.645,76	I	4.840.614,09	ECP	34.924,86	EC	772.968,33
		CS	7.377.504,12	TP	5.565.530,59	FPV	3.788,10	TR	1.243.023,74		
Titolo 2	SPESE IN CONTO CAPITALE	RS	155.717,00	PR	155.717,00	R	0,00	EP	0,00		
		CP	3.002.576,24	PC	355.538,66	I	392.569,13	ECP	741.504,84	EC	37.030,47
		CS	1.285.026,62	TP	511.255,66	FPV	1.868.502,27	TR	37.030,47		
Titolo 3	SPESE PER INCREMENTO ATTIVITA' FINANZIARIE	RS	0,00	PR	0,00	R	0,00	EP	0,00		
		CP	0,00	PC	0,00	I	0,00	ECP	0,00	EC	0,00
		CS	0,00	TP	0,00	FPV	0,00	TR	0,00		

CONTO DEL BILANCIO – GESTIONE DELLE SPESE

MISSIONE, PROGRAMMA, TITOLO	DENOMINAZIONE	RESIDUI PASSIVI AL 1/1/2019 (RS)		PAGAMENTI IN C/RESIDUI (PR)		RIACCERTAMENTO RESIDUI (R)		RESIDUI PASSIVI DA ESERCIZI PRECEDENTI (EP=RS-PR+R)			
		PREVISIONI DEFINITIVE DI COMPETENZA (CP)		PAGAMENTI IN C//COMPETENZA (PC)		IMPEGNI (I)		ECONOMIE DI COMPETENZA (ECP=CP-I-FPV)		RESIDUI PASSIVI DA ESERCIZIO DI COMPETENZA (EC=I-PC)	
		PREVISIONI DEFINITIVE DI CASSA (CS)		TOTALE PAGAMENTI (TP=PR+PC)		FONDO PLURIENNALE VINCOLATO (FPV)				TOTALE RESIDUI PASSIVI DA RIPORTARE (TR=EP+EC)	
Totale Programma	09 SERVIZIO NECROSCOPICO E CIMITERIALE	RS	2.657.682,17	PR	1.653.601,83	R	-534.024,93		EP	470.055,41	
		CP	7.881.903,29	PC	4.423.184,42	I	5.233.183,22	ECP	776.429,70	EC	809.998,80
		CS	8.662.530,74	TP	6.076.786,25	FPV	1.872.290,37		TR	1.280.054,21	
Totale MISSIONE 12	DIRITTI SOCIALI, POLITICHE SOCIALI E FAMIGLIA	RS	32.363.641,64	PR	19.256.092,18	R	-3.819.427,58		EP	9.288.121,88	
		CP	127.214.357,88	PC	79.811.057,84	I	105.052.429,99	ECP	12.902.988,72	EC	25.241.372,15
		CS	150.297.997,54	TP	99.067.150,02	FPV	9.258.939,17		TR	34.529.494,03	

CONTO DEL BILANCIO – GESTIONE DELLE SPESE

MISSIONE, PROGRAMMA, TITOLO	DENOMINAZIONE	RESIDUI PASSIVI AL 1/1/2019 (RS)		PAGAMENTI IN C/RESIDUI (PR)		RIACCERTAMENTO RESIDUI (R)		RESIDUI PASSIVI DA ESERCIZI PRECEDENTI (EP=RS-PR+R)	
		PREVISIONI DEFINITIVE DI COMPETENZA (CP)		PAGAMENTI IN C//COMPETENZA (PC)		IMPEGNI (I)		ECONOMIE DI COMPETENZA (ECP=CP-I-FPV)	
		PREVISIONI DEFINITIVE DI CASSA (CS)		TOTALE PAGAMENTI (TP=PR+PC)		FONDO PLURIENNALE VINCOLATO (FPV)		TOTALE RESIDUI PASSIVI DA RIPORTARE (TR=EP+EC)	
MISSIONE	13	TUTELA DELLA SALUTE							
1307	Programma	07	ULTERIORI SPESE IN MATERIA SANITARIA						
Titolo 1	SPESE CORRENTI	RS	272.150,39	PR	169.805,93	R	-101.364,46	EP	980,00
		CP	830.162,39	PC	556.564,42	I	643.162,39	ECP	187.000,00
		CS	1.102.312,78	TP	726.370,35	FPV	0,00	TR	87.577,97
Titolo 2	SPESE IN CONTO CAPITALE	RS	0,00	PR	0,00	R	0,00	EP	0,00
		CP	30.554,53	PC	10.808,16	I	10.808,16	ECP	17.298,21
		CS	27.661,05	TP	10.808,16	FPV	2.448,16	TR	0,00
Totale Programma	07	ULTERIORI SPESE IN MATERIA SANITARIA							
		RS	272.150,39	PR	169.805,93	R	-101.364,46	EP	980,00
		CP	860.716,92	PC	567.372,58	I	653.970,55	ECP	204.298,21
		CS	1.129.973,83	TP	737.178,51	FPV	2.448,16	TR	87.577,97
Totale MISSIONE 13	TUTELA DELLA SALUTE	RS	272.150,39	PR	169.805,93	R	-101.364,46	EP	980,00
		CP	860.716,92	PC	567.372,58	I	653.970,55	ECP	204.298,21
		CS	1.129.973,83	TP	737.178,51	FPV	2.448,16	TR	87.577,97

CONTO DEL BILANCIO – GESTIONE DELLE SPESE

MISSIONE, PROGRAMMA, TITOLO	DENOMINAZIONE	RESIDUI PASSIVI AL 1/1/2019 (RS)		PAGAMENTI IN C/RESIDUI (PR)		RIACCERTAMENTO RESIDUI (R)		RESIDUI PASSIVI DA ESERCIZI PRECEDENTI (EP=RS-PR+R)			
		PREVISIONI DEFINITIVE DI COMPETENZA (CP)		PAGAMENTI IN C//COMPETENZA (PC)		IMPEGNI (I)		ECONOMIE DI COMPETENZA (ECP=CP-I-FPV)		RESIDUI PASSIVI DA ESERCIZIO DI COMPETENZA (EC=I-PC)	
		PREVISIONI DEFINITIVE DI CASSA (CS)		TOTALE PAGAMENTI (TP=PR+PC)		FONDO PLURIENNALE VINCOLATO (FPV)				TOTALE RESIDUI PASSIVI DA RIPORTARE (TR=EP+EC)	
MISSIONE	14	SVILUPPO ECONOMICO E COMPETITIVITÀ									
1401	Programma	01	INDUSTRIA, E PMI E ARTIGIANATO								
	Titolo 2	SPESE IN CONTO CAPITALE									
		RS	0,00	PR	0,00	R	0,00		EP	0,00	
		CP	0,00	PC	0,00	I	0,00	ECP	0,00	EC	0,00
		CS	0,00	TP	0,00	FPV	0,00		TR	0,00	
	Totale Programma	01	INDUSTRIA, E PMI E ARTIGIANATO								
		RS	0,00	PR	0,00	R	0,00		EP	0,00	
		CP	0,00	PC	0,00	I	0,00	ECP	0,00	EC	0,00
		CS	0,00	TP	0,00	FPV	0,00		TR	0,00	
1402	Programma	02	COMMERCIO - RETI DISTRIBUTIVE - TUTELA DEI CONSUMATORI								
	Titolo 1	SPESE CORRENTI									
		RS	864.542,21	PR	848.865,79	R	-7.913,36		EP	7.763,06	
		CP	6.371.851,50	PC	5.206.307,07	I	6.185.074,93	ECP	186.776,57	EC	978.767,86
		CS	7.236.393,71	TP	6.055.172,86	FPV	0,00		TR	986.530,92	
	Titolo 2	SPESE IN CONTO CAPITALE									
		RS	100,00	PR	100,00	R	0,00		EP	0,00	
		CP	3.341.249,40	PC	1.492.461,01	I	1.518.852,94	ECP	120.250,49	EC	26.391,93
		CS	1.635.273,66	TP	1.492.561,01	FPV	1.702.145,97		TR	26.391,93	
	Totale Programma	02	COMMERCIO - RETI DISTRIBUTIVE - TUTELA DEI CONSUMATORI								
		RS	864.642,21	PR	848.965,79	R	-7.913,36		EP	7.763,06	
		CP	9.713.100,90	PC	6.698.768,08	I	7.703.927,87	ECP	307.027,06	EC	1.005.159,79
		CS	8.871.667,37	TP	7.547.733,87	FPV	1.702.145,97		TR	1.012.922,85	
1403	Programma	03	RICERCA E INNOVAZIONE								
	Titolo 1	SPESE CORRENTI									
		RS	300.167,38	PR	297.407,34	R	-1.700,79		EP	1.059,25	
		CP	4.429.130,44	PC	1.727.530,98	I	2.095.092,36	ECP	2.200.857,41	EC	367.561,38
		CS	4.596.117,15	TP	2.024.938,32	FPV	133.180,67		TR	368.620,63	

CONTO DEL BILANCIO – GESTIONE DELLE SPESE

MISSIONE, PROGRAMMA, TITOLO	DENOMINAZIONE	RESIDUI PASSIVI AL 1/1/2019 (RS)		PAGAMENTI IN C/RESIDUI (PR)		RIACCERTAMENTO RESIDUI (R)		RESIDUI PASSIVI DA ESERCIZI PRECEDENTI (EP=RS-PR+R)			
		PREVISIONI DEFINITIVE DI COMPETENZA (CP)		PAGAMENTI IN C//COMPETENZA (PC)		IMPEGNI (I)		ECONOMIE DI COMPETENZA (ECP=CP-I-FPV)		RESIDUI PASSIVI DA ESERCIZIO DI COMPETENZA (EC=I-PC)	
		PREVISIONI DEFINITIVE DI CASSA (CS)		TOTALE PAGAMENTI (TP=PR+PC)		FONDO PLURIENNALE VINCOLATO (FPV)				TOTALE RESIDUI PASSIVI DA RIPORTARE (TR=EP+EC)	
Titolo 2	SPESE IN CONTO CAPITALE	RS	93.654,30	PR	32.891,62	R	-39.453,76		EP	21.308,92	
		CP	812.658,06	PC	210.884,91	I	264.720,60	ECP	5.509,10	EC	53.835,69
		CS	363.849,20	TP	243.776,53	FPV	542.428,36		TR	75.144,61	
Totale Programma	03 RICERCA E INNOVAZIONE	RS	393.821,68	PR	330.298,96	R	-41.154,55		EP	22.368,17	
		CP	5.241.788,50	PC	1.938.415,89	I	2.359.812,96	ECP	2.206.366,51	EC	421.397,07
		CS	4.959.966,35	TP	2.268.714,85	FPV	675.609,03		TR	443.765,24	
1404 Programma	04 RETI E ALTRI SERVIZI DI PUBBLICA UTILITA'										
Titolo 1	SPESE CORRENTI	RS	601.014,06	PR	288.925,39	R	-52.008,92		EP	260.079,75	
		CP	2.649.597,24	PC	2.314.917,00	I	2.436.864,49	ECP	212.732,75	EC	121.947,49
		CS	3.250.611,30	TP	2.603.842,39	FPV	0,00		TR	382.027,24	
Titolo 2	SPESE IN CONTO CAPITALE	RS	0,00	PR	0,00	R	0,00		EP	0,00	
		CP	0,00	PC	0,00	I	0,00	ECP	0,00	EC	0,00
		CS	0,00	TP	0,00	FPV	0,00		TR	0,00	
Totale Programma	04 RETI E ALTRI SERVIZI DI PUBBLICA UTILITA'	RS	601.014,06	PR	288.925,39	R	-52.008,92		EP	260.079,75	
		CP	2.649.597,24	PC	2.314.917,00	I	2.436.864,49	ECP	212.732,75	EC	121.947,49
		CS	3.250.611,30	TP	2.603.842,39	FPV	0,00		TR	382.027,24	
Totale MISSIONE 14	SVILUPPO ECONOMICO E COMPETITIVITÀ	RS	1.859.477,95	PR	1.468.190,14	R	-101.076,83		EP	290.210,98	
		CP	17.604.486,64	PC	10.952.100,97	I	12.500.605,32	ECP	2.726.126,32	EC	1.548.504,35
		CS	17.082.245,02	TP	12.420.291,11	FPV	2.377.755,00		TR	1.838.715,33	

CONTO DEL BILANCIO – GESTIONE DELLE SPESE

MISSIONE, PROGRAMMA, TITOLO	DENOMINAZIONE	RESIDUI PASSIVI AL 1/1/2019 (RS)		PAGAMENTI IN C/RESIDUI (PR)		RIACCERTAMENTO RESIDUI (R)		RESIDUI PASSIVI DA ESERCIZI PRECEDENTI (EP=RS-PR+R)		
		PREVISIONI DEFINITIVE DI COMPETENZA (CP)		PAGAMENTI IN C//COMPETENZA (PC)		IMPEGNI (I)		ECONOMIE DI COMPETENZA (ECP=CP-I-FPV)		
		PREVISIONI DEFINITIVE DI CASSA (CS)		TOTALE PAGAMENTI (TP=PR+PC)		FONDO PLURIENNALE VINCOLATO (FPV)		TOTALE RESIDUI PASSIVI DA RIPORTARE (TR=EP+EC)		
MISSIONE	15	POLITICHE PER IL LAVORO E LA FORMAZIONE PROFESSIONALE								
1503	Programma	03	SOSTEGNO ALL'OCCUPAZIONE							
Titolo 1	SPESE CORRENTI	RS	118.039,20	PR	110.851,54	R	-4.056,66	EP	3.131,00	
		CP	1.097.377,69	PC	857.752,34	I	971.532,44	ECP	125.845,25	
		CS	1.215.416,89	TP	968.603,88	FPV	0,00	TR	116.911,10	
Titolo 2	SPESE IN CONTO CAPITALE	RS	86.944,34	PR	86.939,31	R	-5,03	EP	0,00	
		CP	2.770.641,82	PC	211.422,89	I	223.895,69	ECP	1.941.320,82	
		CS	2.252.160,85	TP	298.362,20	FPV	605.425,31	TR	12.472,80	
Titolo 3	SPESE PER INCREMENTO ATTIVITA' FINANZIARIE	RS	0,00	PR	0,00	R	0,00	EP	0,00	
		CP	0,00	PC	0,00	I	0,00	ECP	0,00	
		CS	0,00	TP	0,00	FPV	0,00	TR	0,00	
Totale Programma	03	SOSTEGNO ALL'OCCUPAZIONE								
		RS	204.983,54	PR	197.790,85	R	-4.061,69	EP	3.131,00	
		CP	3.868.019,51	PC	1.069.175,23	I	1.195.428,13	ECP	2.067.166,07	
		CS	3.467.577,74	TP	1.266.966,08	FPV	605.425,31	TR	129.383,90	
Totale MISSIONE 15	POLITICHE PER IL LAVORO E LA FORMAZIONE PROFESSIONALE	RS	204.983,54	PR	197.790,85	R	-4.061,69	EP	3.131,00	
		CP	3.868.019,51	PC	1.069.175,23	I	1.195.428,13	ECP	2.067.166,07	
		CS	3.467.577,74	TP	1.266.966,08	FPV	605.425,31	TR	129.383,90	

CONTO DEL BILANCIO – GESTIONE DELLE SPESE

MISSIONE, PROGRAMMA, TITOLO	DENOMINAZIONE	RESIDUI PASSIVI AL 1/1/2019 (RS)		PAGAMENTI IN C/RESIDUI (PR)		RIACCERTAMENTO RESIDUI (R)		RESIDUI PASSIVI DA ESERCIZI PRECEDENTI (EP=RS-PR+R)				
		PREVISIONI DEFINITIVE DI COMPETENZA (CP)		PAGAMENTI IN C//COMPETENZA (PC)		IMPEGNI (I)		ECONOMIE DI COMPETENZA (ECP=CP-I-FPV)				
		PREVISIONI DEFINITIVE DI CASSA (CS)		TOTALE PAGAMENTI (TP=PR+PC)		FONDO PLURIENNALE VINCOLATO (FPV)		TOTALE RESIDUI PASSIVI DA RIPORTARE (TR=EP+EC)				
MISSIONE	17	ENERGIA E DIVERSIFICAZIONE DELLE FONTI ENERGETICHE										
1701	Programma	01	FONTI ENERGETICHE									
Titolo 1	SPESE CORRENTI		RS	310.311,49	PR	150.462,70	R	0,00	EP	159.848,79		
			CP	608.595,53	PC	540.212,73	I	587.791,15	ECP	6.682,78		
			CS	904.785,42	TP	690.675,43	FPV	14.121,60	TR	207.427,21		
Titolo 2	SPESE IN CONTO CAPITALE		RS	17.172,85	PR	17.172,85	R	0,00	EP	0,00		
			CP	1.416.181,28	PC	191.239,20	I	251.567,33	ECP	390.687,73		
			CS	561.338,69	TP	208.412,05	FPV	773.926,22	TR	60.328,13		
Totale Programma	01	FONTI ENERGETICHE		RS	327.484,34	PR	167.635,55	R	0,00	EP	159.848,79	
			CP	2.024.776,81	PC	731.451,93	I	839.358,48	ECP	397.370,51	EC	107.906,55
			CS	1.466.124,11	TP	899.087,48	FPV	788.047,82	TR	267.755,34		
Totale MISSIONE 17	ENERGIA E DIVERSIFICAZIONE DELLE FONTI ENERGETICHE		RS	327.484,34	PR	167.635,55	R	0,00	EP	159.848,79		
			CP	2.024.776,81	PC	731.451,93	I	839.358,48	ECP	397.370,51	EC	107.906,55
			CS	1.466.124,11	TP	899.087,48	FPV	788.047,82	TR	267.755,34		

CONTO DEL BILANCIO – GESTIONE DELLE SPESE

MISSIONE, PROGRAMMA, TITOLO	DENOMINAZIONE	RESIDUI PASSIVI AL 1/1/2019 (RS)		PAGAMENTI IN C/RESIDUI (PR)		RIACCERTAMENTO RESIDUI (R)		RESIDUI PASSIVI DA ESERCIZI PRECEDENTI (EP=RS-PR+R)					
		PREVISIONI DEFINITIVE DI COMPETENZA (CP)		PAGAMENTI IN C//COMPETENZA (PC)		IMPEGNI (I)		ECONOMIE DI COMPETENZA (ECP=CP-I-FPV)					
		PREVISIONI DEFINITIVE DI CASSA (CS)		TOTALE PAGAMENTI (TP=PR+PC)		FONDO PLURIENNALE VINCOLATO (FPV)		TOTALE RESIDUI PASSIVI DA RIPORTARE (TR=EP+EC)					
MISSIONE	20	FONDI E ACCANTONAMENTI											
2001	Programma	01	FONDO DI RISERVA										
	Titolo 1	SPESE CORRENTI		RS	0,00	PR	0,00	R	0,00	EP	0,00		
				CP	220.478,98	PC	0,00	I	0,00	ECP	220.478,98		
				CS	2.535.450,99	TP	0,00	FPV	0,00	TR	0,00		
	Totale Programma	01	FONDO DI RISERVA		RS	0,00	PR	0,00	R	0,00	EP	0,00	
				CP	220.478,98	PC	0,00	I	0,00	ECP	220.478,98	EC	0,00
				CS	2.535.450,99	TP	0,00	FPV	0,00	TR	0,00		
2002	Programma	02	FONDO CREDITI DI DUBBIA ESIGIBILITA'										
	Titolo 1	SPESE CORRENTI		RS	0,00	PR	0,00	R	0,00	EP	0,00		
				CP	46.633.083,69	PC	0,00	I	0,00	ECP	46.633.083,69		
				CS	0,00	TP	0,00	FPV	0,00	TR	0,00		
	Titolo 2	SPESE IN CONTO CAPITALE		RS	0,00	PR	0,00	R	0,00	EP	0,00		
				CP	303.632,77	PC	0,00	I	0,00	ECP	303.632,77		
				CS	0,00	TP	0,00	FPV	0,00	TR	0,00		
	Totale Programma	02	FONDO CREDITI DI DUBBIA ESIGIBILITA'		RS	0,00	PR	0,00	R	0,00	EP	0,00	
				CP	46.936.716,46	PC	0,00	I	0,00	ECP	46.936.716,46	EC	0,00
				CS	0,00	TP	0,00	FPV	0,00	TR	0,00		
2003	Programma	03	ALTRI FONDI										
	Titolo 1	SPESE CORRENTI		RS	0,00	PR	0,00	R	0,00	EP	0,00		
				CP	2.958.563,33	PC	0,00	I	0,00	ECP	2.958.563,33		
				CS	0,00	TP	0,00	FPV	0,00	TR	0,00		

CONTO DEL BILANCIO – GESTIONE DELLE SPESE

MISSIONE, PROGRAMMA, TITOLO	DENOMINAZIONE	RESIDUI PASSIVI AL 1/1/2019 (RS)		PAGAMENTI IN C/RESIDUI (PR)		RIACCERTAMENTO RESIDUI (R)		RESIDUI PASSIVI DA ESERCIZI PRECEDENTI (EP=RS-PR+R)			
		PREVISIONI DEFINITIVE DI COMPETENZA (CP)		PAGAMENTI IN C//COMPETENZA (PC)		IMPEGNI (I)		ECONOMIE DI COMPETENZA (ECP=CP-I-FPV)		RESIDUI PASSIVI DA ESERCIZIO DI COMPETENZA (EC=I-PC)	
		PREVISIONI DEFINITIVE DI CASSA (CS)		TOTALE PAGAMENTI (TP=PR+PC)		FONDO PLURIENNALE VINCOLATO (FPV)				TOTALE RESIDUI PASSIVI DA RIPORTARE (TR=EP+EC)	
Totale Programma	03 ALTRI FONDI	RS	0,00	PR	0,00	R	0,00			EP	0,00
		CP	2.958.563,33	PC	0,00	I	0,00	ECP	2.958.563,33	EC	0,00
		CS	0,00	TP	0,00	FPV	0,00			TR	0,00
Totale MISSIONE 20	FONDI E ACCANTONAMENTI	RS	0,00	PR	0,00	R	0,00			EP	0,00
		CP	50.115.758,77	PC	0,00	I	0,00	ECP	50.115.758,77	EC	0,00
		CS	2.535.450,99	TP	0,00	FPV	0,00			TR	0,00

CONTO DEL BILANCIO – GESTIONE DELLE SPESE

MISSIONE, PROGRAMMA, TITOLO	DENOMINAZIONE	RESIDUI PASSIVI AL 1/1/2019 (RS)		PAGAMENTI IN C/RESIDUI (PR)		RIACCERTAMENTO RESIDUI (R)		RESIDUI PASSIVI DA ESERCIZI PRECEDENTI (EP=RS-PR+R)		
		PREVISIONI DEFINITIVE DI COMPETENZA (CP)		PAGAMENTI IN C//COMPETENZA (PC)		IMPEGNI (I)		ECONOMIE DI COMPETENZA (ECP=CP-I-FPV)		
		PREVISIONI DEFINITIVE DI CASSA (CS)		TOTALE PAGAMENTI (TP=PR+PC)		FONDO PLURIENNALE VINCOLATO (FPV)		TOTALE RESIDUI PASSIVI DA RIPORTARE (TR=EP+EC)		
MISSIONE	50	DEBITO PUBBLICO								
5001	Programma	01	QUOTA INTERESSI AMMORTAMENTO MUTUI E PRESTITI OBBLIGAZIONARI							
	Titolo 1		SPESE CORRENTI							
			RS	0,00	PR	0,00	R	0,00	EP	0,00
			CP	3.638.500,08	PC	3.546.748,79	I	3.548.555,64	ECP	89.944,44
			CS	3.638.500,08	TP	3.546.748,79	FPV	0,00	TR	1.806,85
	Totale Programma	01	QUOTA INTERESSI AMMORTAMENTO MUTUI E PRESTITI OBBLIGAZIONARI							
			RS	0,00	PR	0,00	R	0,00	EP	0,00
			CP	3.638.500,08	PC	3.546.748,79	I	3.548.555,64	ECP	89.944,44
			CS	3.638.500,08	TP	3.546.748,79	FPV	0,00	TR	1.806,85
5002	Programma	02	QUOTA CAPITALE AMMORTAMENTO MUTUI E PRESTITI OBBLIGAZIONARI							
	Titolo 4		RIMBORSO PRESTITI							
			RS	0,00	PR	0,00	R	0,00	EP	0,00
			CP	55.628.386,22	PC	55.597.850,45	I	55.597.850,45	ECP	30.535,77
			CS	55.628.386,22	TP	55.597.850,45	FPV	0,00	TR	0,00
	Totale Programma	02	QUOTA CAPITALE AMMORTAMENTO MUTUI E PRESTITI OBBLIGAZIONARI							
			RS	0,00	PR	0,00	R	0,00	EP	0,00
			CP	55.628.386,22	PC	55.597.850,45	I	55.597.850,45	ECP	30.535,77
			CS	55.628.386,22	TP	55.597.850,45	FPV	0,00	TR	0,00
Totale MISSIONE 50	DEBITO PUBBLICO		RS	0,00	PR	0,00	R	0,00	EP	0,00
			CP	59.266.886,30	PC	59.144.599,24	I	59.146.406,09	ECP	120.480,21
			CS	59.266.886,30	TP	59.144.599,24	FPV	0,00	TR	1.806,85

CONTO DEL BILANCIO – GESTIONE DELLE SPESE

MISSIONE, PROGRAMMA, TITOLO	DENOMINAZIONE	RESIDUI PASSIVI AL 1/1/2019 (RS)		PAGAMENTI IN C/RESIDUI (PR)		RIACCERTAMENTO RESIDUI (R)		RESIDUI PASSIVI DA ESERCIZI PRECEDENTI (EP=RS-PR+R)		
		PREVISIONI DEFINITIVE DI COMPETENZA (CP)		PAGAMENTI IN C//COMPETENZA (PC)		IMPEGNI (I)		ECONOMIE DI COMPETENZA (ECP=CP-I-FPV)		
		PREVISIONI DEFINITIVE DI CASSA (CS)		TOTALE PAGAMENTI (TP=PR+PC)		FONDO PLURIENNALE VINCOLATO (FPV)		TOTALE RESIDUI PASSIVI DA RIPORTARE (TR=EP+EC)		
MISSIONE	60	ANTICIPAZIONI FINANZIARIE								
6001	Programma	01	RESTITUZIONE ANTICIPAZIONI DI TESORERIA							
Titolo 5	CHIUSURA ANTICIPAZIONI RICEVUTE DA ISTITUTO TESORIERE/CASSIERE		RS	0,00	PR	0,00	R	0,00	EP	0,00
			CP	202.810.929,04	PC	0,00	I	0,00	ECP	202.810.929,04
			CS	202.810.929,04	TP	0,00	FPV	0,00	TR	0,00
Totale Programma	01	RESTITUZIONE ANTICIPAZIONI DI TESORERIA								
			RS	0,00	PR	0,00	R	0,00	EP	0,00
			CP	202.810.929,04	PC	0,00	I	0,00	ECP	202.810.929,04
			CS	202.810.929,04	TP	0,00	FPV	0,00	TR	0,00
Totale MISSIONE 60	ANTICIPAZIONI FINANZIARIE		RS	0,00	PR	0,00	R	0,00	EP	0,00
			CP	202.810.929,04	PC	0,00	I	0,00	ECP	202.810.929,04
			CS	202.810.929,04	TP	0,00	FPV	0,00	TR	0,00

CONTO DEL BILANCIO – GESTIONE DELLE SPESE

MISSIONE, PROGRAMMA, TITOLO	DENOMINAZIONE	RESIDUI PASSIVI AL 1/1/2019 (RS)		PAGAMENTI IN C/RESIDUI (PR)		RIACCERTAMENTO RESIDUI (R)		RESIDUI PASSIVI DA ESERCIZI PRECEDENTI (EP=RS-PR+R)					
		PREVISIONI DEFINITIVE DI COMPETENZA (CP)		PAGAMENTI IN C//COMPETENZA (PC)		IMPEGNI (I)		ECONOMIE DI COMPETENZA (ECP=CP-I-FPV)		RESIDUI PASSIVI DA ESERCIZIO DI COMPETENZA (EC=I-PC)			
		PREVISIONI DEFINITIVE DI CASSA (CS)		TOTALE PAGAMENTI (TP=PR+PC)		FONDO PLURIENNALE VINCOLATO (FPV)				TOTALE RESIDUI PASSIVI DA RIPORTARE (TR=EP+EC)			
MISSIONE	99	SERVIZI PER CONTO TERZI											
9901	Programma	01	SERVIZI PER CONTO TERZI - PARTITE DI GIRO										
	Titolo 7	USCITE PER CONTO TERZI E PARTITE DI GIRO		RS	16.957.193,57	PR	9.866.054,26	R	-57.816,75	EP	7.033.322,56		
				CP	218.374.441,37	PC	90.545.025,57	I	103.080.999,60	ECP	115.293.441,77		
				CS	235.331.634,94	TP	100.411.079,83	FPV	0,00	TR	19.569.296,59		
	Totale Programma	01	SERVIZI PER CONTO TERZI - PARTITE DI GIRO		RS	16.957.193,57	PR	9.866.054,26	R	-57.816,75	EP	7.033.322,56	
				CP	218.374.441,37	PC	90.545.025,57	I	103.080.999,60	ECP	115.293.441,77	EC	12.535.974,03
				CS	235.331.634,94	TP	100.411.079,83	FPV	0,00	TR	19.569.296,59		
	Totale MISSIONE 99	SERVIZI PER CONTO TERZI		RS	16.957.193,57	PR	9.866.054,26	R	-57.816,75	EP	7.033.322,56		
				CP	218.374.441,37	PC	90.545.025,57	I	103.080.999,60	ECP	115.293.441,77	EC	12.535.974,03
				CS	235.331.634,94	TP	100.411.079,83	FPV	0,00	TR	19.569.296,59		
	TOTALE MISSIONI			RS	166.545.487,98	PR	121.489.267,18	R	-9.052.820,07	EP	36.003.400,73		
				CP	1.830.350.536,99	PC	900.695.150,04	I	1.039.291.231,93	ECP	577.229.307,60	EC	138.596.081,89
				CS	1.734.681.737,94	TP	1.022.184.417,22	FPV	213.829.997,46	TR	174.599.482,62		
	TOTALE GENERALE DELLE SPESE			RS	166.545.487,98	PR	121.489.267,18	R	-9.052.820,07	EP	36.003.400,73		
				CP	1.830.350.536,99	PC	900.695.150,04	I	1.039.291.231,93	ECP	577.229.307,60	EC	138.596.081,89
				CS	1.734.681.737,94	TP	1.022.184.417,22	FPV	213.829.997,46	TR	174.599.482,62		

CONTO DEL BILANCIO

Riepilogo generale delle Spese per Missioni

CONTO DEL BILANCIO – RIEPILOGO GENERALE DELLE SPESE PER MISSIONE

MISSIONE	DENOMINAZIONE	RESIDUI PASSIVI AL 1/1/2019 (RS)		PAGAMENTI IN C/RESIDUI (PR)		RIACCERTAMENTO RESIDUI (R)		RESIDUI PASSIVI DA ESERCIZI PRECEDENTI (EP=RS-PR+R)	
		PREVISIONI DEFINITIVE DI COMPETENZA (CP)		PAGAMENTI IN C//COMPETENZA (PC)		IMPEGNI (I)		ECONOMIE DI COMPETENZA (ECP=CP-I-FPV)	
		PREVISIONI DEFINITIVE DI CASSA (CS)		TOTALE PAGAMENTI (TP=PR+PC)		FONDO PLURIENNALE VINCOLATO (FPV)		TOTALE RESIDUI PASSIVI DA RIPORTARE (TR=EP+EC)	
	DISAVANZO DI AMMINISTRAZIONE	CP	0,00						
	DISAVANZO DERIVANTE DA DEBITO AUTORIZZATO E NON CONTRATTO	CP	0,00						
MISSIONE 01	SERVIZI ISTITUZIONALI, GENERALI E DI GESTIONE	RS	24.458.852,73	PR	16.699.389,85	R	-1.630.910,50	EP	6.128.552,38
		CP	393.127.640,42	PC	209.395.723,19	I	234.773.126,69	ECP	93.760.561,32
		CS	352.919.891,59	TP	226.095.113,04	FPV	64.593.952,41	TR	31.505.955,88
MISSIONE 02	GIUSTIZIA	RS	202.809,99	PR	14.661,38	R	-20.575,58	EP	167.573,03
		CP	598.640,13	PC	200.505,14	I	225.552,29	ECP	1.387,68
		CS	429.749,96	TP	215.166,52	FPV	371.700,16	TR	192.620,18
MISSIONE 03	ORDINE PUBBLICO E SICUREZZA	RS	12.534.816,70	PR	10.758.597,50	R	-1.250.649,69	EP	525.569,51
		CP	62.075.762,72	PC	47.669.116,64	I	57.745.576,12	ECP	1.471.883,22
		CS	71.752.276,04	TP	58.427.714,14	FPV	2.858.303,38	TR	10.602.028,99
MISSIONE 04	ISTRUZIONE E DIRITTO ALLO STUDIO	RS	21.857.836,52	PR	16.664.342,66	R	-1.293.266,75	EP	3.900.227,11
		CP	83.476.612,93	PC	55.677.027,92	I	69.960.508,76	ECP	3.474.671,44
		CS	95.288.044,76	TP	72.341.370,58	FPV	10.041.432,73	TR	18.183.707,95
MISSIONE 05	TUTELA E VALORIZZAZIONE DEI BENI E DELLE ATTIVITA' CULTURALI	RS	4.869.670,73	PR	4.048.202,53	R	-124.627,22	EP	696.840,98
		CP	35.626.235,79	PC	23.304.721,36	I	27.384.622,98	ECP	2.711.048,60
		CS	34.965.342,31	TP	27.352.923,89	FPV	5.530.564,21	TR	4.776.742,60
MISSIONE 06	POLITICHE GIOVANILI, SPORT E TEMPO LIBERO	RS	978.300,34	PR	636.634,54	R	-29.808,28	EP	311.857,52
		CP	13.374.560,38	PC	4.687.670,86	I	6.263.819,54	ECP	1.718.296,17
		CS	8.409.950,83	TP	5.324.305,40	FPV	5.392.444,67	TR	1.888.006,20
MISSIONE 07	TURISMO	RS	1.155.181,94	PR	1.044.205,94	R	-85.167,37	EP	25.808,63
		CP	7.649.281,09	PC	5.665.606,33	I	7.118.009,04	ECP	507.241,54
		CS	8.780.432,52	TP	6.709.812,27	FPV	24.030,51	TR	1.478.211,34

CONTO DEL BILANCIO – RIEPILOGO GENERALE DELLE SPESE PER MISSIONE

MISSIONE	DENOMINAZIONE	RESIDUI PASSIVI AL 1/1/2019 (RS)		PAGAMENTI IN C/RESIDUI (PR)		RIACCERTAMENTO RESIDUI (R)		RESIDUI PASSIVI DA ESERCIZI PRECEDENTI (EP=RS-PR+R)	
		PREVISIONI DEFINITIVE DI COMPETENZA (CP)		PAGAMENTI IN C//COMPETENZA (PC)		IMPEGNI (I)		ECONOMIE DI COMPETENZA (ECP=CP-I-FPV)	
		PREVISIONI DEFINITIVE DI CASSA (CS)		TOTALE PAGAMENTI (TP=PR+PC)		FONDO PLURIENNALE VINCOLATO (FPV)		TOTALE RESIDUI PASSIVI DA RIPORTARE (TR=EP+EC)	
MISSIONE 08	ASSETTO DEL TERRITORIO ED EDILIZIA ABITATIVA	RS	872.374,20	PR	869.056,20	R	-3.318,00	EP	0,00
		CP	48.992.000,88	PC	20.982.952,91	I	23.666.976,98	ECP	3.805.935,06
		CS	28.334.489,79	TP	21.852.009,11	FPV	21.519.088,84	TR	2.684.024,07
MISSIONE 09	SVILUPPO SOSTENIBILE E TUTELA DEL TERRITORIO E DELL'AMBIENTE	RS	24.913.463,22	PR	21.041.246,13	R	-230.729,86	EP	3.641.487,23
		CP	277.550.730,97	PC	193.831.641,33	I	207.261.106,82	ECP	21.772.023,11
		CS	253.941.252,77	TP	214.872.887,46	FPV	48.517.601,04	TR	17.070.952,72
MISSIONE 10	TRASPORTI E DIRITTO ALLA MOBILITÀ	RS	21.658.973,29	PR	17.556.104,78	R	-282.451,21	EP	3.820.417,30
		CP	223.369.218,84	PC	94.991.747,76	I	120.642.143,41	ECP	60.778.811,38
		CS	203.043.731,37	TP	112.547.852,54	FPV	41.948.264,05	TR	29.470.812,95
MISSIONE 11	SOCCORSO CIVILE	RS	1.058.276,89	PR	1.031.256,76	R	-17.568,30	EP	9.451,83
		CP	2.369.479,60	PC	1.467.653,24	I	1.780.591,14	ECP	588.888,46
		CS	3.427.756,49	TP	2.498.910,00	FPV	0,00	TR	322.389,73
MISSIONE 12	DIRITTI SOCIALI, POLITICHE SOCIALI E FAMIGLIA	RS	32.363.641,64	PR	19.256.092,18	R	-3.819.427,58	EP	9.288.121,88
		CP	127.214.357,88	PC	79.811.057,84	I	105.052.429,99	ECP	12.902.988,72
		CS	150.297.997,54	TP	99.067.150,02	FPV	9.258.939,17	TR	34.529.494,03
MISSIONE 13	TUTELA DELLA SALUTE	RS	272.150,39	PR	169.805,93	R	-101.364,46	EP	980,00
		CP	860.716,92	PC	567.372,58	I	653.970,55	ECP	204.298,21
		CS	1.129.973,83	TP	737.178,51	FPV	2.448,16	TR	87.577,97
MISSIONE 14	SVILUPPO ECONOMICO E COMPETITIVITÀ	RS	1.859.477,95	PR	1.468.190,14	R	-101.076,83	EP	290.210,98
		CP	17.604.486,64	PC	10.952.100,97	I	12.500.605,32	ECP	2.726.126,32
		CS	17.082.245,02	TP	12.420.291,11	FPV	2.377.755,00	TR	1.838.715,33
MISSIONE 15	POLITICHE PER IL LAVORO E LA FORMAZIONE PROFESSIONALE	RS	204.983,54	PR	197.790,85	R	-4.061,69	EP	3.131,00
		CP	3.868.019,51	PC	1.069.175,23	I	1.195.428,13	ECP	2.067.166,07
		CS	3.467.577,74	TP	1.266.966,08	FPV	605.425,31	TR	129.383,90

CONTO DEL BILANCIO – RIEPILOGO GENERALE DELLE SPESE PER MISSIONE

MISSIONE	DENOMINAZIONE	RESIDUI PASSIVI AL 1/1/2019 (RS)		PAGAMENTI IN C/RESIDUI (PR)		RIACCERTAMENTO RESIDUI (R)		RESIDUI PASSIVI DA ESERCIZI PRECEDENTI (EP=RS-PR+R)	
		PREVISIONI DEFINITIVE DI COMPETENZA (CP)		PAGAMENTI IN C//COMPETENZA (PC)		IMPEGNI (I)		ECONOMIE DI COMPETENZA (ECP=CP-I-FPV)	
		PREVISIONI DEFINITIVE DI CASSA (CS)		TOTALE PAGAMENTI (TP=PR+PC)		FONDO PLURIENNALE VINCOLATO (FPV)		TOTALE RESIDUI PASSIVI DA RIPORTARE (TR=EP+EC)	
MISSIONE 17	ENERGIA E DIVERSIFICAZIONE DELLE FONTI ENERGETICHE	RS	327.484,34	PR	167.635,55	R	0,00	EP	159.848,79
		CP	2.024.776,81	PC	731.451,93	I	839.358,48	ECP	397.370,51
		CS	1.466.124,11	TP	899.087,48	FPV	788.047,82	TR	267.755,34
MISSIONE 20	FONDI E ACCANTONAMENTI	RS	0,00	PR	0,00	R	0,00	EP	0,00
		CP	50.115.758,77	PC	0,00	I	0,00	ECP	50.115.758,77
		CS	2.535.450,99	TP	0,00	FPV	0,00	TR	0,00
MISSIONE 50	DEBITO PUBBLICO	RS	0,00	PR	0,00	R	0,00	EP	0,00
		CP	59.266.886,30	PC	59.144.599,24	I	59.146.406,09	ECP	120.480,21
		CS	59.266.886,30	TP	59.144.599,24	FPV	0,00	TR	1.806,85
MISSIONE 60	ANTICIPAZIONI FINANZIARIE	RS	0,00	PR	0,00	R	0,00	EP	0,00
		CP	202.810.929,04	PC	0,00	I	0,00	ECP	202.810.929,04
		CS	202.810.929,04	TP	0,00	FPV	0,00	TR	0,00
MISSIONE 99	SERVIZI PER CONTO TERZI	RS	16.957.193,57	PR	9.866.054,26	R	-57.816,75	EP	7.033.322,56
		CP	218.374.441,37	PC	90.545.025,57	I	103.080.999,60	ECP	115.293.441,77
		CS	235.331.634,94	TP	100.411.079,83	FPV	0,00	TR	19.569.296,59
TOTALE MISSIONI		RS	166.545.487,98	PR	121.489.267,18	R	-9.052.820,07	EP	36.003.400,73
		CP	1.830.350.536,99	PC	900.695.150,04	I	1.039.291.231,93	ECP	577.229.307,60
		CS	1.734.681.737,94	TP	1.022.184.417,22	FPV	213.829.997,46	TR	174.599.482,62
TOTALE GENERALE DELLE SPESE		RS	166.545.487,98	PR	121.489.267,18	R	-9.052.820,07	EP	36.003.400,73
		CP	1.830.350.536,99	PC	900.695.150,04	I	1.039.291.231,93	ECP	577.229.307,60
		CS	1.734.681.737,94	TP	1.022.184.417,22	FPV	213.829.997,46	TR	174.599.482,62

CONTO DEL BILANCIO

Riepilogo generale delle Spese per Titoli

CONTO DEL BILANCIO – RIEPILOGO GENERALE DELLE SPESE

TITOLO	DENOMINAZIONE	RESIDUI PASSIVI AL 1/1/2019 (RS)		PAGAMENTI IN C/RESIDUI (PR)		RIACCERTAMENTO RESIDUI (R)		RESIDUI PASSIVI DA ESERCIZI PRECEDENTI (EP=RS-PR+R)	
		PREVISIONI DEFINITIVE DI COMPETENZA (CP)		PAGAMENTI IN C//COMPETENZA (PC)		IMPEGNI (I)		ECONOMIE DI COMPETENZA (ECP=CP-I-FPV)	
		PREVISIONI DEFINITIVE DI CASSA (CS)		TOTALE PAGAMENTI (TP=PR+PC)		FONDO PLURIENNALE VINCOLATO (FPV)		TOTALE RESIDUI PASSIVI DA RIPORTARE (TR=EP+EC)	
TOTALE TITOLI		RS	166.545.487,98	PR	121.489.267,18	R	-9.052.820,07	EP	36.003.400,73
		CP	1.830.350.536,99	PC	900.695.150,04	I	1.039.291.231,93	ECP	577.229.307,60
		CS	1.734.681.737,94	TP	1.022.184.417,22	FPV	213.829.997,46	TR	174.599.482,62
TOTALE GENERALE DELLE SPESE		RS	166.545.487,98	PR	121.489.267,18	R	-9.052.820,07	EP	36.003.400,73
		CP	1.830.350.536,99	PC	900.695.150,04	I	1.039.291.231,93	ECP	577.229.307,60
		CS	1.734.681.737,94	TP	1.022.184.417,22	FPV	213.829.997,46	TR	174.599.482,62

CONTO DEL BILANCIO

Quadro generale riassuntivo

QUADRO GENERALE RIASSUNTIVO

ENTRATE	ACCERTAMENTI	INCASSI	SPESE	IMPEGNI	PAGAMENTI
Fondo di cassa all'inizio dell'esercizio		143.885.663,78			
Utilizzo avanzo di amministrazione di cui Utilizzo Fondo anticipazioni di liquidità	60.633.307,07 0,00		Disavanzo di amministrazione	0,00	
Fondo pluriennale vincolato di parte corrente	16.381.154,61		Disavanzo derivante da debito autorizzato e non contratto ripianato con accensione di prestiti	0,00	
Fondo pluriennale vincolato in c/capitale di cui Fondo pluriennale vincolato in c/capitale finanziato da debito	216.287.586,03 84.707.053,28				
Fondo pluriennale vincolato per incremento di attività finanziarie	0,00				
Titolo 1 – Entrate correnti di natura tributaria, contributiva e perequativa	572.466.383,33	573.385.381,62	Titolo 1 – Spese correnti Fondo pluriennale vincolato di parte corrente	684.377.909,39 19.564.206,44	699.091.687,34
Titolo 2 – Trasferimenti correnti	60.782.260,51	65.650.231,56			
Titolo 3 – Entrate extratributarie	170.314.574,99	128.486.175,73	Titolo 2 – Spese in conto capitale Fondo pluriennale vincolato in c/capitale di cui Fondo pluriennale vincolato in c/capitale finanziato da debito	158.659.032,56 194.265.791,02 79.465.705,53	131.671.717,42
Titolo 4 – Entrate in conto capitale	75.856.026,87	70.167.589,32	Titolo 3 – Spese per incremento di attività finanziarie Fondo pluriennale vincolato per incremento di attività finanziarie	37.575.439,93	35.412.082,18
Titolo 5 – Entrate da riduzione di attività finanziarie	38.755.442,33	46.163.258,03			
Totale entrate finali	918.174.688,03	883.852.636,26	Totale spese finali	1.094.442.379,34	866.175.486,94
Titolo 6 – Accensione di prestiti	46.937.582,82	43.541.500,90	Titolo 4 – Rimborso di prestiti Fondo anticipazioni di liquidità	55.597.850,45 0,00	55.597.850,45
Titolo 7 – Anticipazioni da istituto tesoriere/cassiere	0,00	0,00	Titolo 5 – Chiusura anticipazioni da istituto tesoriere/cassiere	0,00	0,00
Titolo 9 – Entrate per conto di terzi e partite di giro	103.080.999,60	103.119.420,44	Titolo 7 – Spese per conto terzi e partite di giro	103.080.999,60	100.411.079,83
Totale entrate dell'esercizio	1.068.193.270,45	1.030.513.557,60	Totale spese dell'esercizio	1.253.121.229,39	1.022.184.417,22
TOTALE COMPLESSIVO ENTRATE	1.361.495.318,16	1.174.399.221,38	TOTALE COMPLESSIVO SPESE	1.253.121.229,39	1.022.184.417,22
DISAVANZO DELL'ESERCIZIO di cui Disavanzo da debito autorizzato e non contratto formatosi nell'esercizio	0,00 0,00		AVANZO DI COMPETENZA/FONDO DI CASSA	108.374.088,77	152.214.804,16
TOTALE A PAREGGIO	1.361.495.318,16	1.174.399.221,38	TOTALE A PAREGGIO	1.361.495.318,16	1.174.399.221,38
			GESTIONE DEL BILANCIO		
			a) Avanzo di competenza (+) /Disavanzo di competenza (-)	108.374.088,77	
			b) Risorse accantonate stanziare nel bilancio dell'esercizio N (+)	29.292.448,89	
			c) Risorse vincolate nel bilancio (+)	34.743.270,41	
			d) Equilibrio di bilancio (d=a-b-c)	44.338.369,47	
			GESTIONE DEGLI ACCANTONAMENTI IN SEDE DI RENDICONTO		
			d)Equilibrio di bilancio (+)/(-)	44.338.369,47	
			e)Variazione accantonamenti effettuata in sede di rendiconto (+)/(-)	15.746.519,03	
			f) Equilibrio complessivo (f=d-e)	28.591.850,44	

CONTO DEL BILANCIO

Verifica Equilibri di Bilancio

VERIFICA EQUILIBRI

EQUILIBRIO ECONOMICO-FINANZIARIO		COMPETENZA (ACCERTAMENTI E IMPEGNI IMPUTATI ALL'ESERCIZIO)
A) Fondo pluriennale vincolato per spese correnti iscritto in entrata	(+)	16.381.154,61
AA) Recupero disavanzo di amministrazione esercizio precedente	(-)	0,00
B) Entrate Titoli 1.00 – 2.00 – 3.00 <i>di cui per estinzione anticipata di prestiti</i>	(+)	803.563.218,83 0,00
C) Entrate Titolo 4.02.06 – Contributi agli investimenti direttamente destinati al rimborso dei prestiti da amministrazioni pubbliche	(+)	0,00
D) Spese Titolo 1.00 - Spese correnti	(-)	684.377.909,39
D1) Fondo pluriennale vincolato di parte corrente (di spesa)	(-)	19.564.206,44
E) Spese Titolo 2.04 – Altri trasferimenti in conto capitale	(-)	0,00
E1) Fondo pluriennale vincolato di spesa - titolo 2.04 Altri trasferimenti in conto capitale	(-)	0,00
F1) Spese Titolo 4.00 - Quote di capitale amm.to dei mutui e prestiti obbligazionari <i>di cui per estinzione anticipata di prestiti</i>	(-)	55.597.850,45 0,00
F2) Fondo anticipazioni di liquidità	(-)	0,00
G) Somma finale (G=A-AA+B+C-D-D1-D2-E-E1-F1-F2)		60.404.407,16
ALTRE POSTE DIFFERENZIALI, PER ECCEZIONI PREVISTE DA NORME DI LEGGE E DAI PRINCIPI CONTABILI, CHE HANNO EFFETTO SULL'EQUILIBRIO EX ARTICOLO 162, COMMA 6, DEL TESTO UNICO DELLE LEGGI SULL'ORDINAMENTO DEGLI ENTI LOCALI		
H) Utilizzo avanzo di amministrazione per spese correnti <i>di cui per estinzione anticipata di prestiti</i>	(+)	24.440.631,14 0,00
I) Entrate di parte capitale destinate a spese correnti in base a specifiche disposizioni di legge o dei principi contabili <i>di cui per estinzione anticipata di prestiti</i>	(+)	3.507.417,74 0,00
L) Entrate di parte corrente destinate a spese di investimento in base a specifiche disposizioni di legge o dei principi contabili	(-)	4.811.259,18
M) Entrate da accensione di prestiti destinate a estinzione anticipata dei prestiti	(+)	0,00
O1) RISULTATO DI COMPETENZA DI PARTE CORRENTE (O1=G+H+I-L+M)		83.541.196,86
- Risorse accantonate di parte corrente stanziare nel bilancio dell'esercizio N	(-)	29.292.448,89
- Risorse vincolate di parte corrente nel bilancio	(-)	9.474.423,65
O2) EQUILIBRIO DI BILANCIO DI PARTE CORRENTE		44.774.324,32
- Variazione accantonamenti di parte corrente effettuata in sede di rendiconto (+)/(-)	(-)	17.815.143,92
O3) EQUILIBRIO COMPLESSIVO DI PARTE CORRENTE		26.959.180,40

VERIFICA EQUILIBRI

EQUILIBRIO ECONOMICO FINANZIARIO		COMPETENZA (ACCERTAMENTI E IMPEGNI IMPUTATI ALL'ESERCIZIO)
P) Utilizzo avanzo di amministrazione per spese di investimento	(+)	36.192.675,93
Q) Fondo pluriennale vincolato per spese in conto capitale iscritto in entrata	(+)	216.287.586,03
R) Entrate Titoli 4.00 – 5.00 – 6.00	(+)	161.549.052,02
C) Entrate Titolo 4.02.06 – Contributi agli investimenti direttamente destinati al rimborso dei prestiti da amministrazioni pubbliche	(-)	0,00
I) Entrate di parte capitale destinate a spese correnti in base a specifiche disposizioni di legge o dei principi contabili	(-)	3.507.417,74
S1) Entrate Titolo 5.02 per Riscossioni crediti di breve termine	(-)	5.531.121,31
S2) Entrate Titolo 5.03 per Riscossioni crediti di medio-lungo termine	(-)	0,00
T) Entrate Titolo 5.04 relative a Altre entrate per riduzione di attività finanziarie	(-)	29.469.609,62
L) Entrate di parte corrente destinate a spese di investimento in base a specifiche disposizioni di legge o dei principi contabili	(+)	4.811.259,18
M) Entrate da accensione di prestiti destinate a estinzione anticipata dei prestiti	(-)	0,00
U) Spese Titolo 2.00 – Spese in conto capitale	(-)	158.659.032,56
U1) Fondo pluriennale vincolato in c/capitale (di spesa)	(-)	194.265.791,02
V) Spese Titolo 3.01 per Acquisizioni di attività finanziarie	(-)	2.574.709,00
E) Spese Titolo 2.04 – Altri trasferimenti in conto capitale	(+)	0,00
Z1) RISULTATO DI COMPETENZA IN C/CAPITALE (Z1 = P+Q+R-C-I-S1-S2-T+L-M-U-U1-U2-V+E)		24.832.891,91
Z/1) Risorse accantonate in c/capitale stanziare nel bilancio dell'esercizio N	(-)	0,00
- Risorse vincolate in c/capitale nel bilancio	(-)	25.268.846,76
Z2) EQUILIBRIO DI BILANCIO IN C/CAPITALE		-435.954,85
- Variazione accantonamenti in c/capitale effettuata in sede di rendiconto (+)/(-)	(-)	-2.068.624,89
Z3) EQUILIBRIO COMPLESSIVO IN CAPITALE		1.632.670,04

VERIFICA EQUILIBRI

EQUILIBRIO ECONOMICO FINANZIARIO		COMPETENZA (ACCERTAMENTI E IMPEGNI IMPUTATI ALL'ESERCIZIO)
S1) Entrate Titolo 5.02 per Riscossioni crediti di breve termine	(+)	5.531.121,31
S2) Entrate Titolo 5.03 per Riscossioni crediti di medio-lungo termine	(+)	0,00
T) Entrate Titolo 5.04 relative a altre entrate per riduzioni di attività finanziaria	(+)	29.469.609,62
X1) Spese Titolo 3.02 per Concessione crediti di breve termine	(-)	5.531.121,31
X2) Spese Titolo 3.03 per Concessione crediti di medio-lungo termine	(-)	0,00
Y) Spese Titolo 3.04 per Altre spese per incremento di attività finanziarie	(-)	29.469.609,62
W1) RISULTATO DI COMPETENZA (W1 = O1+Z1+S1+S2+T-X1-X2-Y)		108.374.088,77
- Risorse accantonate stanziare nel bilancio dell'esercizio N	(-)	29.292.448,89
- Risorse vincolate nel bilancio	(-)	34.743.270,41
W2) EQUILIBRIO DI BILANCIO		44.338.369,47
- Variazione accantonamenti effettuata in sede di rendiconto	(-)	15.746.519,03
W3) EQUILIBRIO COMPLESSIVO		28.591.850,44

Saldo corrente ai fini della copertura degli investimenti pluriennali :

O1) Risultato di competenza di parte corrente		83.541.196,86
Utilizzo risultato di amministrazione per il finanziamento di spese correnti (H)	(-)	24.440.631,14
Entrate non ricorrenti che non hanno dato copertura a impegni	(-)	0,00
- Risorse accantonate di parte corrente stanziare nel bilancio dell'esercizio N	(-)	29.292.448,89
- Variazione accantonamenti di parte corrente effettuata in sede di rendiconto (+)/(-)	(-)	17.815.143,92
- Risorse vincolate di parte corrente nel bilancio	(-)	9.474.423,65
Equilibrio di parte corrente ai fini della copertura degli investimenti pluriennali.		2.518.549,26

CONTO ECONOMICO

CONTO ECONOMICO

CONTO ECONOMICO		2019	2018
A) COMPONENTI POSITIVI DELLA GESTIONE			
1	Proventi da tributi	438.505.385,08	409.008.678,30
2	Proventi da fondi perequativi	133.960.998,25	137.985.034,26
3	Proventi da trasferimenti correnti	103.153.536,26	133.966.012,97
a	Proventi da trasferimenti correnti	60.629.994,54	87.250.346,14
b	Quota annuale di contributi agli investimenti	393.378,73	98.999,25
c	Contributi agli investimenti	42.130.162,99	46.616.667,58
4	Ricavi delle vendite e prestazioni e proventi da servizi pubblici	75.792.110,34	74.516.346,07
a	Proventi derivanti dalla gestione dei beni	36.630.614,38	35.991.721,43
b	Ricavi della vendita di beni	0,00	0,00
c	Ricavi e proventi dalla prestazione di servizi	39.161.495,96	38.524.624,64
5	Variazioni nelle rimanenze di prodotti in corso di lavorazione, etc. (+/-)	0,00	0,00
6	Variazione dei lavori in corso su ordinazione	0,00	0,00
7	Incrementi di immobilizzazioni per lavori interni	0,00	0,00
8	Altri ricavi e proventi diversi	80.901.307,00	56.313.719,09
TOTALE COMPONENTI POSITIVI DELLA GESTIONE (A)		832.313.336,93	811.789.790,69
B) COMPONENTI NEGATIVI DELLA GESTIONE			
9	Acquisto di materie prime e/o beni di consumo	3.794.846,79	3.475.809,36
10	Prestazioni di servizi	332.646.877,80	301.847.646,90
11	Utilizzo beni di terzi	9.514.478,70	9.229.610,52
12	Trasferimenti e contributi	136.918.313,17	113.228.623,92
a	Trasferimenti correnti	94.788.150,18	66.562.950,80
b	Contributi agli investimenti ad altre Amministrazioni pubb.	19.016.854,90	3.557.064,83
c	Contributi agli investimenti ad altri soggetti	23.113.308,09	43.108.608,29
13	Personale	206.966.874,63	199.247.558,33
14	Ammortamenti e svalutazioni	46.375.016,44	63.329.572,45
a	Ammortamenti di immobilizzazioni Immateriali	1.765,65	0,00
b	Ammortamenti di immobilizzazioni materiali	27.756.185,41	28.003.695,46
c	Altre svalutazioni delle immobilizzazioni	0,00	0,00
d	Svalutazione dei crediti	18.617.065,38	35.325.876,99
15	Variazioni nelle rimanenze di materie prime e/o beni di consumo (+/-)	0,00	0,00
16	Accantonamenti per rischi	10.477.331,69	0,00
17	Altri accantonamenti	6.702.358,07	23.717.125,84
18	Oneri diversi di gestione	9.583.297,60	9.589.454,47
TOTALE COMPONENTI NEGATIVI DELLA GESTIONE (B)		762.979.394,89	723.665.401,79
DIFFERENZA FRA COMP. POSITIVI E NEGATIVI DELLA GESTIONE (A-B)		69.333.942,04	88.124.388,90
C) PROVENTI ED ONERI FINANZIARI			
	Proventi finanziari		

CONTO ECONOMICO

CONTO ECONOMICO		2019	2018
19	<i>Proventi da partecipazioni</i>	8.650.000,00	8.827.687,42
	<i>a da società controllate</i>	0,00	2.000.000,00
	<i>b da società partecipate</i>	0,00	0,00
	<i>c da altri soggetti</i>	8.650.000,00	6.827.687,42
20	<i>Altri proventi finanziari</i>	1.309.925,52	2.042.295,00
	Totale Proventi finanziari	9.959.925,52	10.869.982,42
	<i>Oneri finanziari</i>		
21	<i>Interessi ed altri oneri finanziari</i>	14.334.993,91	34.003.060,53
	<i>a Interessi passivi</i>	14.334.993,91	34.003.060,53
	<i>b Altri oneri finanziari</i>	0,00	0,00
	Totale Oneri finanziari	14.334.993,91	34.003.060,53
	TOTALE PROVENTI ED ONERI FINANZIARI (C)	-4.375.068,39	-23.133.078,11
	D) RETTIFICHE DI VALORE ATTIVITA' FINANZIARIE		
22	<i>Rivalutazioni</i>	0,00	77.174,60
23	<i>Svalutazioni</i>	157.164,41	13.793.338,23
	TOTALE RETTIFICHE DI VALORE ATTIVITA' FINANZIARIE (D)	-157.164,41	-13.716.163,63
	E) PROVENTI ED ONERI STRAORDINARI		
24	<i>Proventi straordinari</i>	19.213.203,45	106.018.430,74
	<i>a Proventi da permessi di costruire</i>	1.207.201,66	0,00
	<i>b Proventi da trasferimenti in conto capitale</i>	0,00	0,00
	<i>c Sopravvenienze attive e insussistenze del passivo</i>	14.952.128,53	102.792.043,53
	<i>d Plusvalenze patrimoniali</i>	47.965,93	0,00
	<i>e Altri proventi straordinari</i>	3.005.907,33	3.226.387,21
	Totale Proventi straordinari	19.213.203,45	106.018.430,74
25	<i>Oneri straordinari</i>	44.055.705,91	12.098.502,74
	<i>a Trasferimenti in conto capitale</i>	0,00	0,00
	<i>b Sopravvenienze passive e insussistenze dell'attivo</i>	41.514.582,72	11.944.647,66
	<i>c Minusvalenze patrimoniali</i>	4.857,92	0,00
	<i>d Altri oneri straordinari</i>	2.536.265,27	153.855,08
	Totale Oneri straordinari	44.055.705,91	12.098.502,74
	TOTALE PROVENTI ED ONERI STRAORDINARI (E)	-24.842.502,46	93.919.928,00
	RISULTATO PRIMA DELLE IMPOSTE DELLA GESTIONE (A-B+C+D+E)	39.959.206,78	145.195.075,16
	F) Imposte		
26	<i>Imposte</i>	10.024.942,24	10.039.502,22
	RISULTATO DELL'ESERCIZIO	29.934.264,54	135.155.572,94

STATO PATRIMONIALE

STATO PATRIMONIALE ATTIVO

STATO PATRIMONIALE ATTIVO		2019	2018
A)CREDITI VS.LO STATO ED ALTRE AMMINISTRAZIONI PUBBLICHE PER LA PARTECIPAZIONE AL FONDO DI DOTAZIONE			
TOTALE CREDITI VS.LO STATO ED ALTRE AMMINISTRAZIONI PUBBLICHE PER LA PARTECIPAZIONE AL FONDO DI DOTAZIONE(A)		0,00	0,00
B)IMMOBILIZZAZIONI			
<i>I</i>	IMMOBILIZZAZIONI IMMATERIALI		
1	COSTI DI IMPIANTO E DI AMPLIAMENTO	0,00	0,00
2	COSTI DI RICERCA SVILUPPO E PUBBLICITÀ	0,00	0,00
3	DIRITTI DI BREVETTO ED UTILIZZAZIONE OPERE DELL'INGEGNO	3.032.829,08	1.957.279,63
4	CONCESSIONI, LICENZE, MARCHI E DIRITTI SIMILE	0,00	0,00
5	AVVIAMENTO	0,00	0,00
6	IMMOBILIZZAZIONI IN CORSO ED ACCONTI	1.551.918,94	1.273.499,54
9	ALTRE	18.205,48	18.205,48
Totale IMMOBILIZZAZIONI IMMATERIALI		4.602.953,50	3.248.984,65
<i>II</i>	IMMOBILIZZAZIONI MATERIALI		
1	BENI DEMANIALI	643.758.672,89	628.285.357,57
1.01	TERRENI	63.329.986,42	63.244.278,40
1.02	FABBRICATI	116.983.926,61	116.459.699,31
1.03	INFRASTRUTTURE	463.444.759,86	448.581.379,86
1.09	ALTRI BENI DEMANIALI	0,00	0,00
<i>III</i>	ALTRE IMMOBILIZZAZIONI MATERIALI	865.216.233,55	1.400.956.526,08
2.01	TERRENI	496.518.665,13	492.677.168,86
a	DI CUI IN LEASING FINANZIARIO	0,00	0,00
2.02	FABBRICATI	346.648.756,58	776.810.545,23
a	DI CUI IN LEASING FINANZIARIO	0,00	0,00
2.03	IMPIANTI E MACCHINARI	1.413,38	0,00
a	DI CUI IN LEASING FINANZIARIO	0,00	0,00
2.04	ATTREZZATURE INDUSTRIALI E COMMERCIALI	1.320.731,15	1.456.807,24
2.05	MEZZI DI TRASPORTO	200.869,21	353.627,80
2.06	MACCHINE PER UFFICIO E HARDWARE	934.725,85	912.633,80
2.07	MOBILI E ARREDI	889.961,81	794.284,25
2.08	INFRASTRUTTURE	1.335.629,22	3.091.231,89
2.99	ALTRI BENI MATERIALI	17.365.481,22	124.860.227,01
3	IMMOBILIZZAZIONI IN CORSO ED ACCONTI	843.534.593,89	785.842.552,03
Totale Immobilizzazioni materiali		2.352.509.500,33	2.815.084.435,68
<i>IV</i>	IMMOBILIZZAZIONI FINANZIARIE		
1	PARTECIPAZIONI IN	577.909.278,94	447.426.531,08
a	IMPRESE CONTROLLATE	559.989.747,95	428.607.231,93
b	IMPRESE PARTECIPATE	6.154.643,53	7.126.773,16
c	ALTRI SOGGETTI	11.764.887,46	11.692.525,99
2	CREDITI VERSO	0,00	0,00
a	ALTRE AMMINISTRAZIONI PUBBLICHE	0,00	0,00
b	IMPRESE CONTROLLATE	0,00	0,00
c	IMPRESE PARTECIPATE	0,00	0,00
d	ALTRI SOGGETTI	0,00	0,00

STATO PATRIMONIALE ATTIVO

STATO PATRIMONIALE ATTIVO		2019	2018
3	ALTRI TITOLI	2.309.645,37	2.465.788,82
	Totale IMMOBILIZZAZIONI FINANZIARIE	580.218.924,31	449.892.319,90
	TOTALE IMMOBILIZZAZIONI(B)	2.937.331.378,14	3.268.225.740,23
	C)ATTIVO CIRCOLANTE		
I	RIMANENZE		
	Totale RIMANENZE	0,00	0,00
II	CREDITI		
1	CREDITI DI NATURA TRIBUTARIA	36.776.572,50	43.584.833,14
a	CREDITI DA TRIBUTI DESTINATI AL FINANZIAMENTO DELLA SANITÀ	0,00	0,00
b	ALTRI CREDITI DA TRIBUTI	36.776.572,50	37.548.435,23
c	CREDITI DA FONDI PEREQUATIVI	0,00	6.036.397,91
2	CREDITI PER TRASFERIMENTI E CONTRIBUTI	164.058.370,59	176.469.338,40
a	VERSO AMMINISTRAZIONI PUBBLICHE	155.025.607,65	170.382.282,78
b	IMPRESE CONTROLLATE	498.189,45	498.189,45
c	IMPRESE PARTECIPATE	0,00	0,00
d	VERSO ALTRI SOGGETTI	8.534.573,49	5.588.866,17
3	VERSO CLIENTI ED UTENTI	53.225.359,09	39.359.851,83
4	ALTRI CREDITI	65.071.719,00	55.766.605,19
a	VERSO L'ERARIO	815.683,34	0,00
b	PER ATTIVITÀ SVOLTA PER C/TERZI	209.110,03	414.643,34
c	ALTRI	64.046.925,63	55.351.961,85
	Totale CREDITI	319.132.021,18	315.180.628,56
III	ATTIVITÀ FINANZIARIE CHE NON COSTITUISCONO IMMOBILIZZI		
1	PARTECIPAZIONI	3.080.000,00	25.036,00
2	ALTRI TITOLI	8.000,00	8.000,00
	Totale ATTIVITÀ FINANZIARIE CHE NON COSTITUISCONO IMMOBILIZZI	3.088.000,00	33.036,00
IV	DISPONIBILITÀ LIQUIDE		
1	CONTO DI TESORERIA	152.214.804,16	143.885.663,78
a	ISTITUTO TESORIERE	3.609.973,39	143.885.663,78
b	PRESSO BANCA D'ITALIA	148.604.830,77	0,00
2	ALTRI DEPOSITI BANCARI E POSTALI	53.702.300,12	69.721.239,53
3	DENARO E VALORI IN CASSA	0,00	0,00
4	ALTRI CONTI PRESSO LA TESORERIA STATALE INTESTATI ALL'ENTE		
	Totale DISPONIBILITÀ LIQUIDE	205.917.104,28	213.606.903,31
	TOTALE ATTIVO CIRCOLANTE(C)	528.137.125,46	528.820.567,87
	D)RATEI E RISCOINTI		
I	RATEI ATTIVI	0,00	0,00
II	RISCOINTI ATTIVI	0,00	0,00
	TOTALE RATEI E RISCOINTI(D)	0,00	0,00
	TOTALE DELL'ATTIVO (A+B+C+D)	3.465.468.503,60	3.797.046.308,10

STATO PATRIMONIALE PASSIVO

STATO PATRIMONIALE PASSIVO		2019	2018
	A)PATRIMONIO NETTO		
I	FONDO DI DOTAZIONE	29.063.176,92	29.063.176,92
II	RISERVE	1.641.301.698,63	1.892.775.375,94
	a DA RISULTATO ECONOMICO DI ESERCIZI PRECEDENTI	88.741.914,72	63.957.730,50
	b DA CAPITALE	911.863,87	97.185.894,10
	c DA PERMESSI DI COSTRUIRE	18.368.903,38	14.868.903,38
	d RISERVE INDISPONIBILI PER BENI DEMANIALI E PATRIMONIALI INDISPONIBILI E PER I BENI CULTURALI	1.293.673.725,22	1.705.525.658,29
	e ALTRE RISERVE INDISPONIBILI	239.605.291,44	11.237.189,67
III	RISULTATO ECONOMICO DELL'ESERCIZIO	29.934.264,54	135.155.572,94
	TOTALE PATRIMONIO NETTO(A)	1.700.299.140,09	2.056.994.125,80
	B)FONDI PER RISCHI ED ONERI		
1	PER TRATTAMENTO DI QUIESCENZA	0,00	0,00
2	PER IMPOSTE	0,00	0,00
3	ALTRI	67.585.722,79	50.446.886,03
	TOTALE FONDI PER RISCHI ED ONERI(B)	67.585.722,79	50.446.886,03
	C)TRATTAMENTO DI FINE RAPPORTO		
	TOTALE TRATTAMENTO DI FINE RAPPORTO(C)	0,00	0,00
	D)DEBITI		
1	DEBITI DA FINANZIAMENTO	1.108.419.351,36	1.117.197.655,41
	a PRESTITI OBBLIGAZIONARI	267.646.159,89	288.621.530,35
	b V/ ALTRE AMMINISTRAZIONI PUBBLICHE	0,00	0,00
	c VERSO BANCHE E TESORIERE	0,00	0,00
	d VERSO ALTRI FINANZIATORI	840.773.191,47	828.576.125,06
2	DEBITI VERSO FORNITORI	245.209.316,23	256.443.397,62
3	ACCONTI	0,00	0,00
4	DEBITI PER TRASFERIMENTI E CONTRIBUTI	15.528.457,65	17.140.274,38
	a ENTI FINANZIATI DAL SERVIZIO SANITARIO NAZIONALE	5.684.639,95	5.695.034,62
	b ALTRE AMMINISTRAZIONI PUBBLICHE	37,53	15.000,00
	c IMPRESE CONTROLLATE	0,00	0,00
	d IMPRESE PARTECIPATE	0,00	0,00
	e ALTRI SOGGETTI	9.843.780,17	11.430.239,76

STATO PATRIMONIALE PASSIVO

STATO PATRIMONIALE PASSIVO		2019	2018
5	ALTRI DEBITI	47.949.223,37	42.016.266,43
a	TRIBUTARI	15.794.409,70	12.338.685,31
b	VERSO ISTITUTI DI PREVIDENZA E SICUREZZA SOCIALE	9.687.078,28	9.001.627,94
c	PER ATTIVITÀ SVOLTA PER C/TERZI (2)		
d	ALTRI	22.467.735,39	20.675.953,18
	TOTALE DEBITI(D)	1.417.106.348,61	1.432.797.593,84
	E)RATEI E RISCONTI E CONTRIBUTI AGLI INVESTIMENTI		
I	RATEI PASSIVI	17.464.460,29	15.768.480,47
II	RISCONTI PASSIVI	263.012.831,82	241.039.221,96
1	CONTRIBUTI AGLI INVESTIMENTI	263.012.831,82	241.039.221,96
a	DA ALTRE AMMINISTRAZIONI PUBBLICHE	227.411.611,62	205.912.990,78
b	DA ALTRI SOGGETTI	35.601.220,20	35.126.231,18
2	CONCESSIONI PLURIENNALI	0,00	0,00
3	ALTRI RISCONTI PASSIVI	0,00	0,00
	TOTALE RATEI E RISCONTI E CONTRIBUTI AGLI INVESTIMENTI(E)	280.477.292,11	256.807.702,43
	TOTALE DEL PASSIVO (A+B+C+D+E)	3.465.468.503,60	3.797.046.308,10
	CONTI D'ORDINE		
1	IMPEGNI SU ESERCIZI FUTURI	429.158.743,57	453.798.206,82
2	BENI DI TERZI IN USO	0,00	0,00
3	BENI DATI IN USO A TERZI	0,00	0,00
4	GARANZIE PRESTATE A AMMINISTRAZIONI PUBBLICHE	0,00	0,00
5	GARANZIE PRESTATE A IMPRESE CONTROLLATE	413.954,29	2.817.054,28
6	GARANZIE PRESTATE A IMPRESE PARTECIPATE	0,00	0,00
7	GARANZIE PRESTATE A ALTRE IMPRESE	4.927.654,32	5.789.513,67
	TOTALE CONTI D'ORDINE	434.500.352,18	462.404.774,77

ALLEGATI

ALLEGATI

Prospetto dimostrativo del risultato di amministrazione

PROSPETTO DIMOSTRATIVO DEL RISULTATO DI AMMINISTRAZIONE

		GESTIONE		
		RESIDUI	COMPETENZA	TOTALE
Fondo cassa al 1° gennaio				143.885.663,78
RISCOSSIONI	(+)	197.282.163,52	833.231.394,08	1.030.513.557,60
PAGAMENTI	(-)	121.489.267,18	900.695.150,04	1.022.184.417,22
SALDO DI CASSA AL 31 DICEMBRE	(=)			152.214.804,16
PAGAMENTI per azioni esecutive non regolarizzate al 31 dicembre	(-)			0,00
FONDO CASSA AL 31 DICEMBRE	(=)			152.214.804,16
RESIDUI ATTIVI	(+)	430.256.150,30	234.961.876,37	665.218.026,67
<i>di cui derivanti da accertamenti di tributi effettuati sulla base della stima del dipartimento delle finanze</i>				0,00
RESIDUI PASSIVI	(-)	36.003.400,73	138.596.081,89	174.599.482,62
FONDO PLURIENNALE VINCOLATO PER SPESE CORRENTI	(-)			19.564.206,44
FONDO PLURIENNALE VINCOLATO PER SPESE IN CONTO CAPITALE	(-)			194.265.791,02
RISULTATO DI AMMINISTRAZIONE AL 31 DICEMBRE 2019 (A)	(=)			429.003.350,75

Composizione del risultato di amministrazione al 31 DICEMBRE 2019		
Parte accantonata		
Fondo crediti di dubbia esigibilità al 31/12/2019		296.094.388,71
Accantonamento residui perenti al 31/12/2019 (solo per le regioni)		0,00
Fondo anticipazioni liquidità		0,00
Fondo perdite società partecipate		125.504,77
Fondo contenzioso		16.649.620,00
Altri accantonamenti		50.936.102,79
	Totale parte accantonata (B)	363.805.616,27

PROSPETTO DIMOSTRATIVO DEL RISULTATO DI AMMINISTRAZIONE

Parte vincolata	
Vincoli derivanti da leggi e dai principi contabili	3.790.131,01
Vincoli derivanti da trasferimenti	37.990.989,41
Vincoli derivanti dalla contrazione di mutui	3.228.947,18
Vincoli formalmente attribuiti dall'ente	3.459.103,42
Altri vincoli	0,00
Totale parte vincolata (C)	48.469.171,02
Parte destinata agli investimenti	
Totale parte destinata agli investimenti (D)	5.319.436,44
Totale parte disponibile (E=A-B-C-D)	11.409.127,02

ALLEGATI

Elenco analitico delle risorse accantonate nel risultato di amministrazione

ELENCO ANALITICO DELLE RISORSE ACCANTONATE NEL RISULTATO DI AMMINISTRAZIONE

Pag. 67

Capitolo di spesa	Descrizione	Risorse accantonate al 1/1/2019	Risorse accantonate applicate al bilancio dell'esercizio 2019 (con segno -)	Risorse accantonate stanziata nella spesa del bilancio dell'esercizio 2019	Variazione accantonamenti effettuata in sede di rendiconto (con segno +/-)	Risorse accantonate nel risultato di amministrazione al 31/12/2019
		(a)	(b)	(c)	(d)	(e) = (a) + (d) + (c) + (d)
Fondo anticipazioni liquidita'						
	Totale Fondo anticipazioni liquidita'	0,00	0,00	0,00	0,00	0,00
Fondo perdite societa' partecipate						
60008/0	*FONDO ACCANTONAMENTO PER RISULTATI NEGATIVI SOCIETA' PARTECIPATE	652.802,01	0,00	0,00	-527.297,24	125.504,77
	Totale Fondo perdite societa' partecipate	652.802,01	0,00	0,00	-527.297,24	125.504,77
Fondo contenzioso						
60009/0	*FONDO RISCHI CONTENZIOSO	15.641.993,03	-2.827.797,83	531.283,59	3.304.141,21	16.649.620,00
	Totale Fondo contenzioso	15.641.993,03	-2.827.797,83	531.283,59	3.304.141,21	16.649.620,00
Fondo crediti di dubbia esigibilita'						
60003/0	*FONDO CREDITI DI DUBBIA E DIFFICILE ESAZIONE	266.393.417,46	0,00	26.333.885,56	0,00	292.727.303,02
74600/0	*FONDO CREDITI DI DUBBIA E DIFFICILE ESAZIONE C/CAP	11.083.905,87	0,00	0,00	-7.716.820,18	3.367.085,69
	Totale Fondo crediti di dubbia esigibilita'	277.477.323,33	0,00	26.333.885,56	-7.716.820,18	296.094.388,71
Altri accantonamenti						
60006/0	*FONDO INDENNITA' FINE MANDATO SINDACO	11.054,34	0,00	7.369,56	0,00	18.423,90
60007/0	*FONDO RINNOVI CONTRATTUALI	1.270.538,54	0,00	1.283.000,00	0,00	2.553.538,54
60010/0	*FONDO PER ACCANTONAMENTI	32.829.645,11	-6.288.910,18	1.136.910,18	20.686.495,24	48.364.140,35
	Totale Altri accantonamenti	34.111.237,99	-6.288.910,18	2.427.279,74	20.686.495,24	50.936.102,79
	TOTALE	327.883.356,36	-9.116.708,01	29.292.448,89	15.746.519,03	363.805.616,27

ALLEGATI

Elenco analitico delle risorse vincolate nel risultato di amministrazione

ELENCO ANALITICO DELLE RISORSE VINCOLATE NEL RISULTATO DI AMMINISTRAZIONE

Cap. di entrata	Descr.	Capitolo di spesa correlato	Descr.	Risorse vinc. nel risultato di amministrazione al 1/1/2019	Risorse vincolate applicate al bilancio dell'esercizio 2019	Entrate vincolate accertate nell'esercizio 2019	Impegni eserc. 2019 finanziati da entrate vincolate accertate nell'esercizio o da quote vincolate del risultato di amministrazione	Fondo plur. vinc. al 31/12/2019 finanziato da entrate vincolate accertate nell'esercizio o da quote vincolate del risultato di amministrazione	Cancellazione di residui attivi vincolati o eliminazione del vincolo su quote del risultato di amministrazione (+) e cancellazione di residui passivi finanziati da risorse vincolate (-) (gestione dei residui)	Cancellazione nell'esercizio 2019 di impegni finanziati dal fondo pluriennale vincolato dopo l'approvazione del rendiconto dell'esercizio 2018 non reimpegnati nell'esercizio 2019	Risorse vincolate nel bilancio al 31/12/2019	Risorse vincolate nel risultato di amministrazione al 31/12/2019
				(a)	(b)	(c)	(d)	(e)	(f)	(g)	(h)=(b)+(c)-(d)-(e)+(g)	(i)=(a) +(c)-(d)-(e)-(f)+(g)
Vincoli derivanti dalla legge												
1981/0	*IMPOSTA DI SOGGIORNO		SPESA FIN. DA VIN. DERIV. DALLA LEGGE	3.600,00	3.600,00	0,00	0,00	0,00	0,00	0,00	3.600,00	3.600,00
1981/0	*IMPOSTA DI SOGGIORNO	52804/0	*CONTRIBUTI AD ENTI ED ASSOCIAZIONI FINANZIATI DA AVANZO VINCOLATO	124.000,00	124.000,00	0,00	124.000,00	0,00	0,00	0,00	0,00	0,00
1981/0	*IMPOSTA DI SOGGIORNO	52805/0	*SERVIZI DI PROMOZIONE DELLA CITTA' FINANZIATI DA AVANZO VINCOLATO	3.500,00	3.500,00	0,00	3.500,00	0,00	0,00	0,00	0,00	0,00
3491/0	*SANZIONI AMMINISTRATIVE PER INFRAZIONI IN MATERIA DI PUBBLICITA'		SPESA FIN. DA VIN. DERIV. DALLA LEGGE	5.848,00	0,00	1.391,40	0,00	0,00	0,00	0,00	1.391,40	7.239,40
3491/0	*SANZIONI AMMINISTRATIVE PER INFRAZIONI IN MATERIA DI PUBBLICITA'	52346/0	*ACQUISTI DIVERSI PER IMPIANTISTICA PUBBLICITARIA	0,00	0,00	716,77	716,77	0,00	0,00	0,00	0,00	0,00
3491/0	*SANZIONI AMMINISTRATIVE PER INFRAZIONI IN MATERIA DI PUBBLICITA'	52347/0	*SERVIZI DIVERSI PER IMPIANTISTICA PUBBLICITARIA	0,00	0,00	5.728,92	5.728,92	0,00	0,00	0,00	0,00	0,00
3492/0	*SANZIONI AMMINISTRATIVE PER INFRAZIONI IN MATERIA DI PUBBLICITA' - ANNI PREGRESSI		SPESA FIN. DA VIN. DERIV. DALLA LEGGE	37.309,91	0,00	16.911,61	0,00	0,00	0,00	0,00	16.911,61	54.221,52
20026/0	*SOMME ESATTE PER INFRAZIONI A LEGGI SU INQUINAMENTO ACUSTICO - FINALIZZATE		SPESA FIN. DA VIN. DERIV. DALLA LEGGE	11.766,36	0,00	9.760,46	0,00	0,00	0,00	0,00	9.760,46	21.526,82
20026/0	*SOMME ESATTE PER INFRAZIONI A LEGGI SU INQUINAMENTO ACUSTICO - FINALIZZATE	30132/0	*TRASFERIMENTO ALLO STATO 70% SANZIONI L.447/95 - INQUINAMENTO ACUSTICO - FINALIZZATI	0,00	0,00	9.803,38	9.803,38	0,00	0,00	0,00	0,00	0,00
20036/0	*INTROITI PER FUNZIONI TRASFERITE VINCOLO IDROGEOLOGICO (EX ART.3 L.R.7/2011)		SPESA FIN. DA VIN. DERIV. DALLA LEGGE	27.652,57	27.652,57	2.417,24	0,00	0,00	0,00	0,00	30.069,81	30.069,81
20036/0	*INTROITI PER FUNZIONI TRASFERITE VINCOLO IDROGEOLOGICO (EX ART.3 L.R.7/2011)	30211/0	*INTERVENTI DIVERSI (VINCOLO IDROGEOLOGICO) FINANZIATI DA AVANZO VINCOLATO (DA REGIONE)	11.682,79	11.682,79	0,00	11.682,79	0,00	0,00	0,00	0,00	0,00
20036/0	*INTROITI PER FUNZIONI TRASFERITE VINCOLO IDROGEOLOGICO (EX ART.3 L.R.7/2011)	30451/0	*SPESE PER ESERCIZIO FUNZIONI TRASFERITE VINCOLO IDROGEOLOGICO (EX ART. 3 L.R. 7/2011)	0,00	0,00	20.000,00	20.000,00	0,00	0,00	0,00	0,00	0,00
20047/0	*SOMME ESATTE PER INFRAZIONI A NORME IGIENICO SANITARIE - ASL - ANNI PREGRESSI		SPESA FIN. DA VIN. DERIV. DALLA LEGGE	22.952,61	0,00	25.004,24	0,00	0,00	0,00	0,00	25.004,24	47.956,85
20050/0	*SOMME ESATTE PER INFRAZIONI CODICE DELLA STRADA		SPESA FIN. DA VIN. DERIV. DALLA LEGGE	0,00	0,00	400.000,00	0,00	0,00	0,00	0,00	400.000,00	400.000,00
20099/0	*DIRITTI DI SEGRETERIA - CONDONO EDILIZIO EX LEGE 326/2003 (QUOTA 10% FINALIZZATA)		SPESA FIN. DA VIN. DERIV. DALLA LEGGE	410,97	410,97	4.416,83	0,00	0,00	0,00	0,00	4.827,80	4.827,80
20363/0	*SOMME ESATTE PER INFRAZIONI ASL PREGRESSE		SPESA FIN. DA VIN. DERIV. DALLA LEGGE	0,00	0,00	443,81	0,00	0,00	0,00	0,00	443,81	443,81
20363/0	*SOMME ESATTE PER INFRAZIONI ASL PREGRESSE	56624/0	*RIMBORSO SANZIONI ASL	0,00	0,00	6.981,96	6.981,96	0,00	0,00	0,00	0,00	0,00
20466/0	*INDENNITA' EX ART.15 L.1497/1939		SPESA FIN. DA VIN. DERIV. DALLA LEGGE	241.498,08	241.498,08	13.236,72	0,00	0,00	0,00	0,00	254.734,80	254.734,80
20466/0	*INDENNITA' EX ART.15 L.1497/1939	30227/0	*INTERVENTI PER SALVAGUARDIA E RECUPERO AMBIENTALE (EX ART.15 L.1497/1939) - SERVIZI	0,00	0,00	104.423,38	104.423,38	0,00	-2.974,40	0,00	0,00	2.974,40

ELENCO ANALITICO DELLE RISORSE VINCOLATE NEL RISULTATO DI AMMINISTRAZIONE

Pag. 70

Cap. di entrata	Descr.	Capitolo di spesa correlato	Descr.	Risorse vinc. nel risultato di amministrazione al 1/1/2019	Risorse vincolate applicate al bilancio dell'esercizio 2019	Entrate vincolate accertate nell'esercizio 2019	Impegni eserc. 2019 finanziati da entrate vincolate accertate nell'esercizio o da quote vincolate del risultato di amministrazione	Fondo plur. vinc. al 31/12/2019 finanziato da entrate vincolate accertate nell'esercizio o da quote vincolate del risultato di amministrazione	Cancellazione di residui attivi vincolati o eliminazione del vincolo su quote del risultato di amministrazione (+) e cancellazione di residui passivi finanziati da risorse vincolate (-) (gestione dei residui)	Cancellazione nell'esercizio 2019 di impegni finanziati dal fondo pluriennale vincolato dopo l'approvazione del rendiconto dell'esercizio 2018 non reimpegnati nell'esercizio 2019	Risorse vincolate nel bilancio al 31/12/2019	Risorse vincolate nel risultato di amministrazione al 31/12/2019
				(a)	(b)	(c)	(d)	(e)	(f)	(g)	(h)=(b)+(c)-(d)-(e)+(g)	(i)=(a) +(c)-(d)-(e)-(f)+(g)
20466/0	*INDENNITA' EX ART.15 L.1497/1939	30228/0	*INTERVENTI PER SALVAGUARDIA E RECUPERO AMBIENTALE (EX ART.15 L.1497/1939) - BENI	0,00	0,00	2.277,31	2.277,31	0,00	0,00	0,00	0,00	0,00
20466/0	*INDENNITA' EX ART.15 L.1497/1939	30231/0	*ALTRI INTERVENTI DIVERSI FINANZIATI DA AVANZO VINCOLATO (DA STATO)	51.501,08	51.501,08	0,00	51.501,08	0,00	0,00	0,00	0,00	0,00
30044/0	*INTROITO CANONI BENI CONFISCATI ALLA CRIMINALITA' ORGANIZZATA		SPESA FIN. DA VIN. DERIV. DALLA LEGGE	0,00	0,00	3.585,74	0,00	0,00	0,00	0,00	3.585,74	3.585,74
30044/0	*INTROITO CANONI BENI CONFISCATI ALLA CRIMINALITA' ORGANIZZATA	41603/0	*PROGETTI FINALIZZATI - ACQUISIZIONE DI SERVIZI DIVERSI	0,00	0,00	5.508,26	5.508,26	0,00	0,00	0,00	0,00	0,00
55366/0	*CONTRIBUTI SU ESTRAZIONE MATERIALE DA CAVE E TORBIERE (L.R.63/93) - MUNICIPIO MEDIA VAL BISAGNO		SPESA FIN. DA VIN. DERIV. DALLA LEGGE	0,10	0,00	0,00	0,00	0,00	0,00	0,00	0,00	0,10
55367/0	*CONTRIBUTI SU ESTRAZIONE MATERIALE DA CAVE E TORBIERE (L.R.63/93) - MUNICIPIO MEDIO PONENTE		SPESA FIN. DA VIN. DERIV. DALLA LEGGE	146.705,79	145.647,03	175.835,89	0,00	0,00	0,00	0,00	321.482,92	322.541,68
55367/0	*CONTRIBUTI SU ESTRAZIONE MATERIALE DA CAVE E TORBIERE (L.R.63/93) - MUNICIPIO MEDIO PONENTE	30168/0	*INTERVENTI DI RIQUALIFICAZIONE AMBIENTALE (L.R.63/93) FINANZIATI DA AVANZO VINCOLATO - MUNICIPIO MEDIO PONENTE	89.063,74	89.063,74	0,00	89.063,74	0,00	0,00	0,00	0,00	0,00
55368/0	*CONTRIBUTI SU ESTRAZIONE MATERIALE DA CAVE E TORBIERE (L.R.63/93) - MUNICIPIO PONENTE		SPESA FIN. DA VIN. DERIV. DALLA LEGGE	0,00	0,00	9.338,61	0,00	0,00	0,00	0,00	9.338,61	9.338,61
55368/0	*CONTRIBUTI SU ESTRAZIONE MATERIALE DA CAVE E TORBIERE (L.R.63/93) - MUNICIPIO PONENTE	30169/0	*INTERVENTI DI RIQUALIFICAZIONE AMBIENTALE (L.R.63/93) FINANZIATI DA AVANZO VINCOLATO - MUNICIPIO PONENTE	0,00	0,00	0,00	0,00	0,00	-37.807,68	0,00	0,00	37.807,68
70007/0	*ALIENAZIONE DI BENI IMMOBILI		SPESA FIN. DA VIN. DERIV. DALLA LEGGE	42.062,00	19.055,55	50.630,51	0,00	0,00	42.062,00	0,00	69.686,06	50.630,51
70007/0	*ALIENAZIONE DI BENI IMMOBILI	71106/0	*CONTRIBUTI AGLI INVESTIMENTI A AMMINISTRAZIONI CENTRALI	19.055,55	19.055,55	0,00	19.055,55	0,00	0,00	0,00	0,00	0,00
73012/0	*RECUPERO FONDI C.E.R. PER FINALITA' DI CUI ALLA L. 560/1993	70534/0	*MANUTENZIONE STRAORDINARIA	0,00	0,00	0,00	0,00	0,00	0,00	27.370,10	27.370,10	27.370,10
73202/0	*CONTRIBUTI PER CONCESSIONI		SPESA FIN. DA VIN. DERIV. DALLA LEGGE	0,00	0,00	619.109,82	0,00	0,00	0,00	0,00	619.109,82	619.109,82
73335/0	*CONDONO EDILIZIO - SANZIONI PER ABUSI IN ZONE VINCOLATE		SPESA FIN. DA VIN. DERIV. DALLA LEGGE	0,00	0,00	34.477,00	0,00	0,00	0,00	0,00	34.477,00	34.477,00
73335/0	*CONDONO EDILIZIO - SANZIONI PER ABUSI IN ZONE VINCOLATE	75304/0	*MANUTENZIONE STRAORDINARIA	0,00	0,00	0,00	0,00	0,00	0,00	16.852,89	16.852,89	16.852,89
77777/0	*PER MEMORIA		SPESA FIN. DA VIN. DERIV. DALLA LEGGE	1.631.476,27	962.408,87	0,00	0,00	0,00	557,59	0,00	962.408,87	1.630.918,68
77777/0	*PER MEMORIA	70158/0	*ACQUISTO SOFTWARE	56.678,55	56.678,55	0,00	42.275,11	14.403,44	0,00	0,00	0,00	0,00
77777/0	*PER MEMORIA	70561/0	*ACQUISTO DI BENI MOBILI DUREVOLI	6.100,00	6.100,00	0,00	6.100,00	0,00	0,00	0,00	0,00	0,00
77777/0	*PER MEMORIA	70563/0	*RISTRUTTURAZIONE ED AMPLIAMENTO	78.625,96	78.625,96	0,00	17.254,65	61.371,31	0,00	0,00	0,00	0,00
77777/0	*PER MEMORIA	70564/0	*MANUTENZIONE STRAORDINARIA	573.058,83	573.058,83	0,00	83.404,59	4.359,95	485.294,29	0,00	485.294,29	0,00
77777/0	*PER MEMORIA	70573/0	*CONTRIBUTI STRAORDINARI A IMPRESE	817,68	817,68	0,00	817,68	0,00	0,00	0,00	0,00	0,00

ELENCO ANALITICO DELLE RISORSE VINCOLATE NEL RISULTATO DI AMMINISTRAZIONE

Cap. di entrata	Descr.	Capitolo di spesa correlato	Descr.	Risorse vinc. nel risultato di amministrazione al 1/1/2019	Risorse vincolate applicate al bilancio dell'esercizio 2019	Entrate vincolate accertate nell'esercizio 2019	Impegni eserc. 2019 finanziati da entrate vincolate accertate nell'esercizio o da quote vincolate del risultato di amministrazione	Fondo plur. vinc. al 31/12/2019 finanziato da entrate vincolate accertate nell'esercizio o da quote vincolate del risultato di amministrazione	Cancellazione di residui attivi vincolati o eliminazione del vincolo su quote del risultato di amministrazione (+) e cancellazione di residui passivi finanziati da risorse vincolate (-) (gestione dei residui)	Cancellazione nell'esercizio 2019 di impegni finanziati dal fondo pluriennale vincolato dopo l'approvazione del rendiconto dell'esercizio 2018 non reimpegnati nell'esercizio 2019	Risorse vincolate nel bilancio al 31/12/2019	Risorse vincolate nel risultato di amministrazione al 31/12/2019
				(a)	(b)	(c)	(d)	(e)	(f)	(g)	(h)=(b)+(c)-(d)-(e)+(g)	(i)=(a) +(c)-(d)-(e)-(f)+(g)
77777/0	*PER MEMORIA	72001/0	*ACQUISTO DI BENI MOBILI DUREVOLI - AUTOMEZZI	13.300,00	13.300,00	0,00	13.300,00	0,00	0,00	0,00	0,00	0,00
77777/0	*PER MEMORIA	72009/0	*ACQUISTO ATTREZZATURE	49.187,94	49.187,94	0,00	24.216,98	24.970,96	0,00	0,00	0,00	0,00
77777/0	*PER MEMORIA	73116/0	*IMPIANTI PRODUZIONE ENERGIA DA FONTI RINNOVABILI	20.000,00	20.000,00	0,00	0,00	20.000,00	0,00	0,00	0,00	0,00
77777/0	*PER MEMORIA	75507/0	*ACQUISTO MEZZI DI TRASPORTO	89.769,50	89.769,50	0,00	0,00	89.769,50	0,00	0,00	0,00	0,00
77777/0	*PER MEMORIA	75754/0	*MANUTENZIONE STRAORDINARIA	16.915,06	16.915,06	0,00	16.915,06	0,00	0,00	0,00	0,00	0,00
77777/0	*PER MEMORIA	77004/0	*MANUTENZIONE STRAORDINARIA	242.843,44	242.843,44	0,00	3.000,00	239.843,44	0,00	0,00	0,00	0,00
77777/0	*PER MEMORIA	78501/0	*ACQUISTO DI BENI MOBILI DUREVOLI	10.000,00	10.000,00	0,00	10.000,00	0,00	0,00	0,00	0,00	0,00
77777/0	*PER MEMORIA	79254/0	*MANUTENZIONE STRAORDINARIA	76.970,00	76.970,00	0,00	0,00	76.970,00	0,00	0,00	0,00	0,00
77777/0	*PER MEMORIA	79507/0	*ACQUISTO ATTREZZATURE	4.432,40	4.432,40	0,00	4.432,40	0,00	0,00	0,00	0,00	0,00
99999/0	*PER MEMORIA		SPESA FIN. DA VIN. DERIV. DALLA LEGGE	1.119.720,83	0,00	0,00	0,00	0,00	909.817,84	0,00	0,00	209.902,99
Totale Vincoli derivanti dalla legge				4.828.506,01	2.937.775,59	1.521.999,86	675.959,61	531.688,60	1.396.949,64	44.222,99	3.296.350,23	3.790.131,01
Vincoli derivanti da Trasferimenti												
11011/0	*TRASFERIMENTI DALLO STATO		SPESA FIN. DA VIN. DERIV. DA TRASFERIMENTI	0,00	0,00	49.014,00	0,00	0,00	0,00	0,00	49.014,00	49.014,00
11011/0	*TRASFERIMENTI DALLO STATO	6323/0	*ACQUISIZIONE DI SERVIZI PER CENSIMENTI	0,00	0,00	160.000,00	156.950,00	3.050,00	0,00	364,24	364,24	364,24
11012/0	*TRASFERIMENTI DALLO STATO (ISTAT)		SPESA FIN. DA VIN. DERIV. DA TRASFERIMENTI	0,00	0,00	3.511,20	0,00	0,00	0,00	0,00	3.511,20	3.511,20
11012/0	*TRASFERIMENTI DALLO STATO (ISTAT)	6322/0	*ACQUISIZIONE DI SERVIZI (ISTAT)	0,00	0,00	6.827,00	6.827,00	0,00	0,00	0,00	0,00	0,00
11019/0	*TRASFERIMENTO DALLO STATO PER MISURE URGENTI DIRITTO ALLO STUDIO	21053/0	*INTERVENTI PER MISURE URGENTI - DIRITTO ALLO STUDIO	0,00	0,00	87.669,68	87.669,68	0,00	0,00	0,00	0,00	0,00
11023/0	*TRASFERIMENTI FINALIZZATI DALLO STATO EX LEGGE 285/97		SPESA FIN. DA VIN. DERIV. DA TRASFERIMENTI	429.746,22	429.746,22	0,00	0,00	0,00	0,00	0,00	429.746,22	429.746,22
11023/0	*TRASFERIMENTI FINALIZZATI DALLO STATO EX LEGGE 285/97	21026/0	*ACQUISIZIONE SERVIZI FINALIZZATI EX LEGGE 285/97	0,00	0,00	0,00	0,00	0,00	-357,27	0,00	0,00	357,27
11023/0	*TRASFERIMENTI FINALIZZATI DALLO STATO EX LEGGE 285/97	21030/0	*TRASFERIMENTI FINALIZZATI EX LEGGE 285/97	0,00	0,00	0,00	0,00	0,00	-800,00	0,00	0,00	800,00
11023/0	*TRASFERIMENTI FINALIZZATI DALLO STATO EX LEGGE 285/97	21042/0	*ALTRI INTERVENTI DIVERSI FINANZIATI DA AVANZO VINCOLATO - EX LEGGE 285/97 (DA STATO)	273.412,44	273.412,44	0,00	273.412,44	0,00	0,00	0,00	0,00	0,00

ELENCO ANALITICO DELLE RISORSE VINCOLATE NEL RISULTATO DI AMMINISTRAZIONE

Cap. di entrata	Descr.	Capitolo di spesa correlato	Descr.	Risorse vinc. nel risultato di amministrazione al 1/1/2019	Risorse vincolate applicate al bilancio dell'esercizio 2019	Entrate vincolate accertate nell'esercizio 2019	Impegni eserc. 2019 finanziati da entrate vincolate accertate nell'esercizio o da quote vincolate del risultato di amministrazione	Fondo plur. vinc. al 31/12/2019 finanziato da entrate vincolate accertate nell'esercizio o da quote vincolate del risultato di amministrazione	Cancellazione di residui attivi vincolati o eliminazione del vincolo su quote del risultato di amministrazione (+) e cancellazione di residui passivi finanziati da risorse vincolate (-) (gestione dei residui)	Cancellazione nell'esercizio 2019 di impegni finanziati dal fondo pluriennale vincolato dopo l'approvazione del rendiconto dell'esercizio 2018 non reimpegnati nell'esercizio 2019	Risorse vincolate nel bilancio al 31/12/2019	Risorse vincolate nel risultato di amministrazione al 31/12/2019
				(a)	(b)	(c)	(d)	(e)	(f)	(g)	(h)=(b)+(c)-(d)-(e)+(g)	(i)=(a) +(c)-(d)-(e)-(f)+(g)
11023/0	*TRASFERIMENTI FINALIZZATI DALLO STATO EX LEGGE 285/97	21048/0	*TRASFERIMENTI CORRENTI A ISTITUZIONI SOCIALI PRIVATE FINANZIATI CON AVANZO VINCOLATO - EX LEGGE 285/97 (DA STATO)	166.081,45	166.081,45	0,00	166.081,45	0,00	0,00	0,00	0,00	0,00
11031/0	*TRASFERIMENTI DALLO STATO PER INTERVENTI FINALIZZATI		SPESA FIN. DA VIN. DERIV. DA TRASFERIMENTI	62.278,39	62.278,39	3.912,20	0,00	0,00	0,00	0,00	66.190,59	66.190,59
11031/0	*TRASFERIMENTI DALLO STATO PER INTERVENTI FINALIZZATI	16045/0	*ACQUISIZIONE DI BENI PER INTERVENTI FINALIZZATI	0,00	0,00	0,00	0,00	0,00	-263,04	0,00	0,00	263,04
11031/0	*TRASFERIMENTI DALLO STATO PER INTERVENTI FINALIZZATI	16049/0	*ACQUISIZIONE DI SERVIZI PER INTERVENTI FINALIZZATI	0,00	0,00	18.287,80	18.287,80	0,00	0,00	0,00	0,00	0,00
11031/0	*TRASFERIMENTI DALLO STATO PER INTERVENTI FINALIZZATI	16051/0	*ALTRI INTERVENTI DIVERSI FINANZIATI DA AVANZO VINCOLATO (DA STATO)	13.113,80	13.113,80	0,00	13.113,80	0,00	-431,49	0,00	0,00	431,49
11033/0	*TRASFERIMENTI DALLO STATO - SERVIZIO CIVILE - FINALIZZATI		SPESA FIN. DA VIN. DERIV. DA TRASFERIMENTI	0,00	0,00	4.500,00	0,00	0,00	0,00	0,00	4.500,00	4.500,00
11039/0	*TRASFERIMENTI DALLO STATO PER INTERVENTI FINALIZZATI		SPESA FIN. DA VIN. DERIV. DA TRASFERIMENTI	838.674,55	838.674,55	1.905.515,00	0,00	0,00	0,00	0,00	2.744.189,55	2.744.189,55
11039/0	*TRASFERIMENTI DALLO STATO PER INTERVENTI FINALIZZATI	2306/0	*IMPOSTA REGIONALE SULLE ATTIVITA' PRODUTTIVE - PROGETTI FINALIZZATI	0,00	0,00	3.716,72	3.716,72	0,00	0,00	0,00	0,00	0,00
11039/0	*TRASFERIMENTI DALLO STATO PER INTERVENTI FINALIZZATI	40222/0	*ACQUISIZIONE DI BENI DIVERSI FINANZIATI DA AVANZO VINCOLATO (DA STATO)	0,00	0,00	0,00	0,00	0,00	-122,06	0,00	0,00	122,06
11039/0	*TRASFERIMENTI DALLO STATO PER INTERVENTI FINALIZZATI	40232/0	*CONTRATTI DI SERVIZIO FINANZIATI DA AVANZO VINCOLATO (DA STATO)	679.873,48	679.873,48	0,00	679.873,48	0,00	-2,00	0,00	0,00	2,00
11039/0	*TRASFERIMENTI DALLO STATO PER INTERVENTI FINALIZZATI	40233/0	*INTERVENTI ASSISTENZIALI FINANZIATI DA AVANZO VINCOLATO (DA STATO)	12.098,00	12.098,00	0,00	12.098,00	0,00	0,00	0,00	0,00	0,00
11039/0	*TRASFERIMENTI DALLO STATO PER INTERVENTI FINALIZZATI	40238/0	*INTERVENTI ECONOMICI A FAVORE CITTADINI STRANIERI - PROGETTI FINALIZZATI	0,00	0,00	215.360,63	215.360,63	0,00	0,00	0,00	0,00	0,00
11039/0	*TRASFERIMENTI DALLO STATO PER INTERVENTI FINALIZZATI	40249/0	*CONTRATTI DI SERVIZIO - PROGETTI FINALIZZATI	0,00	0,00	4.538.302,07	4.538.302,07	0,00	-153.089,38	0,00	0,00	153.089,38
11039/0	*TRASFERIMENTI DALLO STATO PER INTERVENTI FINALIZZATI	40260/0	*PERSONALE COMPETENZE LORDE - PROGETTI FINALIZZATI	0,00	0,00	43.385,27	43.385,27	0,00	0,00	0,00	0,00	0,00
11039/0	*TRASFERIMENTI DALLO STATO PER INTERVENTI FINALIZZATI	40261/0	*PERSONALE CONTRIBUTI A CARICO DEL COMUNE - PROGETTI FINALIZZATI	0,00	0,00	13.515,32	13.515,32	0,00	0,00	0,00	0,00	0,00
11044/0	*TRASFERIMENTI FINALIZZATI DALLO STATO EX LEGGE 285/97		SPESA FIN. DA VIN. DERIV. DA TRASFERIMENTI	5.204,69	4.757,56	119.281,82	0,00	0,00	0,00	0,00	124.039,38	124.486,51
11044/0	*TRASFERIMENTI FINALIZZATI DALLO STATO EX LEGGE 285/97	41732/0	*CONTRATTI DI SERVIZIO INTERVENTI DIVERSI EX LEGGE 285/97	0,00	0,00	570.334,48	570.334,48	0,00	-12.016,78	0,00	0,00	12.016,78
11044/0	*TRASFERIMENTI FINALIZZATI DALLO STATO EX LEGGE 285/97	41759/0	*TRASFERIMENTI EX LEGGE 285/97	0,00	0,00	0,00	0,00	0,00	-0,75	0,00	0,00	0,75
11044/0	*TRASFERIMENTI FINALIZZATI DALLO STATO EX LEGGE 285/97	41807/0	*INTERVENTI ASSISTENZIALI EX LEGGE 285/97 FINANZIATI DA AVANZO VINCOLATO (DA STATO)	17.259,01	17.259,01	0,00	17.259,01	0,00	0,00	0,00	0,00	0,00
11045/0	*TRASFERIMENTI DALLO STATO		SPESA FIN. DA VIN. DERIV. DA TRASFERIMENTI	34.962,91	34.962,91	0,00	0,00	0,00	0,00	0,00	34.962,91	34.962,91
11045/0	*TRASFERIMENTI DALLO STATO	41803/0	*ALTRI INTERVENTI DIVERSI FINANZIATI DA AVANZO VINCOLATO (DA STATO)	8.846,32	8.846,32	0,00	8.846,32	0,00	0,00	0,00	0,00	0,00

ELENCO ANALITICO DELLE RISORSE VINCOLATE NEL RISULTATO DI AMMINISTRAZIONE

Pag. 73

Cap. di entrata	Descr.	Capitolo di spesa correlato	Descr.	Risorse vinc. nel risultato di amministrazione al 1/1/2019	Risorse vincolate applicate al bilancio dell'esercizio 2019	Entrate vincolate accertate nell'esercizio 2019	Impegni eserc. 2019 finanziati da entrate vincolate accertate nell'esercizio o da quote vincolate del risultato di amministrazione	Fondo plur. vinc. al 31/12/2019 finanziato da entrate vincolate accertate nell'esercizio o da quote vincolate del risultato di amministrazione	Cancellazione di residui attivi vincolati o eliminazione del vincolo su quote del risultato di amministrazione (+) e cancellazione di residui passivi finanziati da risorse vincolate (-) (gestione dei residui)	Cancellazione nell'esercizio 2019 di impegni finanziati dal fondo pluriennale vincolato dopo l'approvazione del rendiconto dell'esercizio 2018 non reimpegnati nell'esercizio 2019	Risorse vincolate nel bilancio al 31/12/2019	Risorse vincolate nel risultato di amministrazione al 31/12/2019
				(a)	(b)	(c)	(d)	(e)	(f)	(g)	(h)=(b)+(c)-(d)-(e)+(g)	(i)=(a) +(c)-(d)-(e)-(f)+(g)
11061/0	*SPONSORIZZAZIONI		SPESA FIN. DA VIN. DERIV. DA TRASFERIMENTI	10.460,00	0,00	0,00	0,00	0,00	0,00	0,00	0,00	10.460,00
11061/0	*SPONSORIZZAZIONI	52855/0	*(A STRALCIO) REGATA STORICA REPUBBLICHE MARINARE -	0,00	0,00	1.686,89	1.686,89	0,00	0,00	0,00	0,00	0,00
11063/0	*PON METRO - TRASFERIMENTI DALLO STATO PER INTERVENTI FINALIZZATI	136/0	*PON METRO - INTERVENTI DIVERSI FINALIZZATI	0,00	0,00	103.523,32	49.903,85	53.619,47	0,00	0,00	0,00	0,00
11063/0	*PON METRO - TRASFERIMENTI DALLO STATO PER INTERVENTI FINALIZZATI	270/0	*PON METRO - PERSONALE COMPETENZE LORDE	0,00	0,00	85.375,06	68.882,96	16.492,10	0,00	0,00	0,00	0,00
11063/0	*PON METRO - TRASFERIMENTI DALLO STATO PER INTERVENTI FINALIZZATI	271/0	*PON METRO - PERSONALE CONTRIBUTI A CARICO DEL COMUNE	0,00	0,00	25.744,96	20.072,34	5.672,62	0,00	0,00	0,00	0,00
11063/0	*PON METRO - TRASFERIMENTI DALLO STATO PER INTERVENTI FINALIZZATI	2305/0	*PON METRO - IMPOSTA REGIONALE SULLE ATTIVITA' PRODUTTIVE	0,00	0,00	9.852,59	5.284,78	4.567,81	0,00	0,00	0,00	0,00
11063/0	*PON METRO - TRASFERIMENTI DALLO STATO PER INTERVENTI FINALIZZATI	2330/0	*PON METRO - PERSONALE COMPETENZE LORDE	0,00	0,00	32.540,67	8.095,83	24.444,84	0,00	0,00	0,00	0,00
11063/0	*PON METRO - TRASFERIMENTI DALLO STATO PER INTERVENTI FINALIZZATI	2331/0	*PON METRO - PERSONALE CONTRIBUTI A CARICO DEL COMUNE	0,00	0,00	10.266,58	2.434,66	7.831,92	0,00	0,00	0,00	0,00
11063/0	*PON METRO - TRASFERIMENTI DALLO STATO PER INTERVENTI FINALIZZATI	41622/0	*PON METRO - INTERVENTI DIVERSI FINALIZZATI	0,00	0,00	1.409.328,82	1.409.328,82	0,00	0,00	0,00	0,00	0,00
11064/0	*PON GOVERNANCE - TRASFERIMENTI DALLO STATO PER INTERVENTI FINALIZZATI	139/0	*PON GOVERNANCE - INTERVENTI DIVERSI FINALIZZATI	0,00	0,00	149.514,11	149.514,11	0,00	0,00	0,00	0,00	0,00
11064/0	*PON GOVERNANCE - TRASFERIMENTI DALLO STATO PER INTERVENTI FINALIZZATI	370/0	*PON GOVERNANCE - PERSONALE COMPETENZE LORDE	0,00	0,00	80.283,03	52.098,08	28.184,95	0,00	0,00	0,00	0,00
11064/0	*PON GOVERNANCE - TRASFERIMENTI DALLO STATO PER INTERVENTI FINALIZZATI	371/0	*PON GOVERNANCE - PERSONALE CONTRIBUTI A CARICO DEL COMUNE	0,00	0,00	25.329,36	13.578,20	11.751,16	0,00	0,00	0,00	0,00
11064/0	*PON GOVERNANCE - TRASFERIMENTI DALLO STATO PER INTERVENTI FINALIZZATI	2307/0	*PON GOVERNANCE - IMPOSTA REGIONALE SULLE ATTIVITA' PRODUTTIVE	0,00	0,00	6.914,89	3.404,52	3.510,37	0,00	0,00	0,00	0,00
11065/0	*PON GOVERNANCE - SIBIT - TRASFERIMENTI DALLO STATO PER INTERVENTI FINALIZZATI	140/0	*PON GOVERNANCE - SIBIT - INTERVENTI DIVERSI FINALIZZATI	0,00	0,00	131.957,96	131.957,96	0,00	0,00	0,00	0,00	0,00
11066/0	*PON GOVERNANCE - SIBIT - TRASFERIMENTI DA UNIONE EUROPEA PER INTERVENTI FINALIZZATI	372/0	*PON GOVERNANCE - SIBIT - PERSONALE COMPETENZE LORDE	0,00	0,00	8.804,30	8.804,30	0,00	0,00	0,00	0,00	0,00
11066/0	*PON GOVERNANCE - SIBIT - TRASFERIMENTI DA UNIONE EUROPEA PER INTERVENTI FINALIZZATI	373/0	*PON GOVERNANCE - SIBIT - PERSONALE CONTRIBUTI A CARICO DEL COMUNE	0,00	0,00	2.701,31	2.701,31	0,00	0,00	0,00	0,00	0,00
11066/0	*PON GOVERNANCE - SIBIT - TRASFERIMENTI DA UNIONE EUROPEA PER INTERVENTI FINALIZZATI	2308/0	*PON GOVERNANCE - SIBIT - IMPOSTA REGIONALE SULLE ATTIVITA' PRODUTTIVE	0,00	0,00	751,58	751,58	0,00	0,00	0,00	0,00	0,00
11066/0	*PON GOVERNANCE - SIBIT - TRASFERIMENTI DA UNIONE EUROPEA PER INTERVENTI FINALIZZATI	3043/0	*PON GOVERNANCE - SIBIT - (DA UNIONE EUROPEA) INTERVENTI DIVERSI FINALIZZATI	0,00	0,00	107.899,71	107.899,71	0,00	0,00	0,00	0,00	0,00
11067/0	*RESILIENZA - TRASFERIMENTI UNIONE EUROPEA		SPESA FIN. DA VIN. DERIV. DA TRASFERIMENTI	0,00	0,00	15.250,00	0,00	0,00	0,00	0,00	15.250,00	15.250,00

ELENCO ANALITICO DELLE RISORSE VINCOLATE NEL RISULTATO DI AMMINISTRAZIONE

Cap. di entrata	Descr.	Capitolo di spesa correlato	Descr.	Risorse vinc. nel risultato di amministrazione al 1/1/2019	Risorse vincolate applicate al bilancio dell'esercizio 2019	Entrate vincolate accertate nell'esercizio 2019	Impegni eserc. 2019 finanziati da entrate vincolate accertate nell'esercizio o da quote vincolate del risultato di amministrazione	Fondo plur. vinc. al 31/12/2019 finanziato da entrate vincolate accertate nell'esercizio o da quote vincolate del risultato di amministrazione	Cancellazione di residui attivi vincolati o eliminazione del vincolo su quote del risultato di amministrazione (+) e cancellazione di residui passivi finanziati da risorse vincolate (-) (gestione dei residui)	Cancellazione nell'esercizio 2019 di impegni finanziati dal fondo pluriennale vincolato dopo l'approvazione del rendiconto dell'esercizio 2018 non reimpegnati nell'esercizio 2019	Risorse vincolate nel bilancio al 31/12/2019	Risorse vincolate nel risultato di amministrazione al 31/12/2019
				(a)	(b)	(c)	(d)	(e)	(f)	(g)	(h)=(b)+(c)-(d)-(e)+(g)	(i)=(a) +(c)-(d)-(e)-(f)+(g)
11082/0	*TRASFERIMENTI DALLO STATO		SPESA FIN. DA VIN. DERIV. DA TRASFERIMENTI	1.792,89	0,00	0,00	0,00	0,00	0,00	0,00	0,00	1.792,89
11082/0	*TRASFERIMENTI DALLO STATO	52819/0	*ACQUISIZIONE DI SERVIZI PER INTERVENTI FINALIZZATI	0,00	0,00	11.969,33	11.969,33	0,00	0,00	0,00	0,00	0,00
11088/0	*TRASFERIMENTI DALLO STATO		SPESA FIN. DA VIN. DERIV. DA TRASFERIMENTI	551.134,87	551.134,87	0,00	0,00	0,00	0,00	0,00	551.134,87	551.134,87
11088/0	*TRASFERIMENTI DALLO STATO	18142/0	*BORSE DI STUDIO FINANZIATE DA AVANZO VINCOLATO (DA STATO)	754.100,00	754.100,00	0,00	754.100,00	0,00	0,00	0,00	0,00	0,00
11088/0	*TRASFERIMENTI DALLO STATO	18308/0	*ALTRI INTERVENTI DIVERSI FINANZIATI DA AVANZO VINCOLATO (DA STATO)	13.431,29	13.431,29	0,00	13.431,29	0,00	0,00	0,00	0,00	0,00
11089/0	*TRASFERIMENTI CORRENTI DA AMMINISTRAZIONI CENTRALI		SPESA FIN. DA VIN. DERIV. DA TRASFERIMENTI	13.418,63	0,00	17.664,23	0,00	0,00	0,00	0,00	17.664,23	31.082,86
11099/0	*TRASFERIMENTI DALLO STATO PER INTERVENTI FINALIZZATI - PON INCLUSIONE		SPESA FIN. DA VIN. DERIV. DA TRASFERIMENTI	679,48	679,48	0,00	0,00	0,00	0,00	0,00	679,48	679,48
11099/0	*TRASFERIMENTI DALLO STATO PER INTERVENTI FINALIZZATI - PON INCLUSIONE	2306/0	*IMPOSTA REGIONALE SULLE ATTIVITA' PRODUTTIVE - PROGETTI FINALIZZATI	0,00	0,00	4.164,76	4.164,76	0,00	0,00	0,00	0,00	0,00
11099/0	*TRASFERIMENTI DALLO STATO PER INTERVENTI FINALIZZATI - PON INCLUSIONE	41623/0	*PON INCLUSIONE - INTERVENTI DIVERSI FINALIZZATI	0,00	0,00	522.246,93	522.246,93	0,00	-132.060,03	0,00	0,00	132.060,03
11099/0	*TRASFERIMENTI DALLO STATO PER INTERVENTI FINALIZZATI - PON INCLUSIONE	41636/0	*PON INCLUSIONE - PERSONALE COMPETENZE LORDE	0,00	0,00	47.323,77	47.323,77	0,00	0,00	0,00	0,00	0,00
11099/0	*TRASFERIMENTI DALLO STATO PER INTERVENTI FINALIZZATI - PON INCLUSIONE	41637/0	*PON INCLUSIONE - PERSONALE CONTRIBUTI A CARICO DEL COMUNE	0,00	0,00	14.855,06	14.855,06	0,00	0,00	0,00	0,00	0,00
11100/0	*TRASFERIMENTI DALLO STATO		SPESA FIN. DA VIN. DERIV. DA TRASFERIMENTI	74.915,50	0,00	0,00	0,00	0,00	0,00	0,00	0,00	74.915,50
11130/0	*TRASFERIMENTI DALLO STATO - FINALIZZATI		SPESA FIN. DA VIN. DERIV. DA TRASFERIMENTI	0,00	0,00	97.718,52	0,00	0,00	0,00	0,00	97.718,52	97.718,52
11130/0	*TRASFERIMENTI DALLO STATO - FINALIZZATI	3943/0	*ACQUISIZIONE DI BENI DIVERSI - FINALIZZATE	0,00	0,00	45.860,48	45.860,48	0,00	0,00	0,00	0,00	0,00
11130/0	*TRASFERIMENTI DALLO STATO - FINALIZZATI	3944/0	*ACQUISIZIONE DI SERVIZI DIVERSI - FINALIZZATE	0,00	0,00	8.390,30	8.390,30	0,00	0,00	0,00	0,00	0,00
11146/0	*TRASFERIMENTO DALLO STATO		SPESA FIN. DA VIN. DERIV. DA TRASFERIMENTI	114.575,73	0,00	0,00	0,00	0,00	0,00	0,00	0,00	114.575,73
11146/0	*TRASFERIMENTO DALLO STATO	1027/0	*INTERVENTI DIVERSI FINALIZZATI	0,00	0,00	0,00	0,00	0,00	-5.864,00	0,00	0,00	5.864,00
12521/0	*TRASFERIMENTI DALLO STATO FINALIZZATI	23024/0	*ACQUISIZIONE DI SERVIZI FINALIZZATI	0,00	0,00	9.229,38	9.229,38	0,00	0,00	0,00	0,00	0,00
12545/0	*TRASFERIMENTI DALLO STATO PER PROGETTI FINALIZZATI		SPESA FIN. DA VIN. DERIV. DA TRASFERIMENTI	0,00	0,00	11.933,48	0,00	0,00	0,00	0,00	11.933,48	11.933,48
12545/0	*TRASFERIMENTI DALLO STATO PER PROGETTI FINALIZZATI	15033/0	*INTERVENTI DIVERSI FINALIZZATI	0,00	0,00	149.271,62	149.271,62	0,00	0,00	0,00	0,00	0,00
14510/0	*TRASFERIMENTI DALLA REGIONE		SPESA FIN. DA VIN. DERIV. DA TRASFERIMENTI	10.739,04	10.739,04	0,00	0,00	0,00	0,00	0,00	10.739,04	10.739,04
14510/0	*TRASFERIMENTI DALLA REGIONE	22047/0	*ACQUISIZIONE DI SERVIZI PER INTERVENTI FINALIZZATI	0,00	0,00	0,00	0,00	0,00	-689,00	0,00	0,00	689,00
14510/0	*TRASFERIMENTI DALLA REGIONE	22048/0	*ACQUISIZIONE DI BENI PER INTERVENTI FINALIZZATI	0,00	0,00	0,00	0,00	0,00	-498,25	0,00	0,00	498,25

ELENCO ANALITICO DELLE RISORSE VINCOLATE NEL RISULTATO DI AMMINISTRAZIONE

Cap. di entrata	Descr.	Capitolo di spesa correlato	Descr.	Risorse vinc. nel risultato di amministrazione al 1/1/2019	Risorse vincolate applicate al bilancio dell'esercizio 2019	Entrate vincolate accertate nell'esercizio 2019	Impegni eserc. 2019 finanziati da entrate vincolate accertate nell'esercizio o da quote vincolate del risultato di amministrazione	Fondo plur. vinc. al 31/12/2019 finanziato da entrate vincolate accertate nell'esercizio o da quote vincolate del risultato di amministrazione	Cancellazione di residui attivi vincolati o eliminazione del vincolo su quote del risultato di amministrazione (+) e cancellazione di residui passivi finanziati da risorse vincolate (-) (gestione dei residui)	Cancellazione nell'esercizio 2019 di impegni finanziati dal fondo pluriennale vincolato dopo l'approvazione del rendiconto dell'esercizio 2018 non reimpegnati nell'esercizio 2019	Risorse vincolate nel bilancio al 31/12/2019	Risorse vincolate nel risultato di amministrazione al 31/12/2019
				(a)	(b)	(c)	(d)	(e)	(f)	(g)	(h)=(b)+(c)-(d)-(e)+(g)	(i)=(a) +(c)-(d)-(e)-(f)+(g)
14556/0	*TRASFERIMENTI DA COMMISSARIO DELEGATO PER STATI DI EMERGENZA (EX O.P.C.M.)	3960/0	*TRASFERIMENTI A FAMIGLIE PER EVENTI ALLUVIONALI (EX O.P.C.M.)	0,00	0,00	10.888,56	10.888,56	0,00	0,00	0,00	0,00	0,00
14559/0	*TRASFERIMENTI PER PROGETTI EUROPEI		SPESA FIN. DA VIN. DERIV. DA TRASFERIMENTI	44.933,15	44.529,07	0,00	0,00	0,00	0,00	0,00	44.529,07	44.933,15
14559/0	*TRASFERIMENTI PER PROGETTI EUROPEI	3929/0	*PROGETTI EUROPEI - INTERVENTI DIVERSI - FINANZIATI DA AVANZO VINCOLATO	3.854,01	3.854,01	0,00	3.854,01	0,00	0,00	0,00	0,00	0,00
14559/0	*TRASFERIMENTI PER PROGETTI EUROPEI	3947/0	*PROGETTI EUROPEI - ACQUISIZIONE DI BENI DIVERSI FINANZIATA DA AVANZO VINCOLATO	25.666,97	25.666,97	0,00	25.666,97	0,00	0,00	0,00	0,00	0,00
14560/0	*TRASFERIMENTI CORRENTI DA AMMINISTRAZIONI CENTRALI - PON METRO		SPESA FIN. DA VIN. DERIV. DA TRASFERIMENTI	98.579,95	40.000,00	0,00	0,00	0,00	98.579,95	0,00	40.000,00	0,00
14560/0	*TRASFERIMENTI CORRENTI DA AMMINISTRAZIONI CENTRALI - PON METRO	3051/0	*INTERVENTI DIVERSI FINANZIATI DA AVANZO VINCOLATO (DA STATO)	26.341,71	26.341,71	0,00	18.030,20	0,00	8.311,51	0,00	8.311,51	0,00
14563/0	*TRASFERIMENTI DA AMMINISTRAZIONI LOCALI - PROGETTI FINALIZZATI		SPESA FIN. DA VIN. DERIV. DA TRASFERIMENTI	92.321,30	92.321,30	35.857,86	0,00	0,00	0,00	0,00	128.179,16	128.179,16
14563/0	*TRASFERIMENTI DA AMMINISTRAZIONI LOCALI - PROGETTI FINALIZZATI	3041/0	*PROGETTI FINALIZZATI - INTERVENTI DIVERSI	0,00	0,00	12.284,00	0,00	12.284,00	0,00	0,00	0,00	0,00
14563/0	*TRASFERIMENTI DA AMMINISTRAZIONI LOCALI - PROGETTI FINALIZZATI	3047/0	*PROGETTI FINALIZZATI - INTERVENTI DIVERSI FINANZIATI DA AVANZO VINCOLATO (DA REGIONE)	239,62	239,62	0,00	239,62	0,00	0,00	0,00	0,00	0,00
14563/0	*TRASFERIMENTI DA AMMINISTRAZIONI LOCALI - PROGETTI FINALIZZATI	52871/0	*ALTRI INTERVENTI DIVERSI FINANZIATI DA AVANZO VINCOLATO (DA REGIONE)	14.640,00	14.640,00	0,00	14.640,00	0,00	0,00	0,00	0,00	0,00
14568/0	*TRASFERIMENTI DALLA REGIONE - PROGETTI FINALIZZATI		SPESA FIN. DA VIN. DERIV. DA TRASFERIMENTI	8.969,44	8.969,44	6.080,00	0,00	0,00	0,00	0,00	15.049,44	15.049,44
14568/0	*TRASFERIMENTI DALLA REGIONE - PROGETTI FINALIZZATI	41761/0	*TRASFERIMENTI AD ALTRI SOGGETTI - PROGETTI FINALIZZATI	0,00	0,00	1.329.580,64	775.588,71	553.991,93	0,00	0,00	0,00	0,00
14568/0	*TRASFERIMENTI DALLA REGIONE - PROGETTI FINALIZZATI	41762/0	*PROGETTI FINALIZZATI - ACQUISIZIONE DI SERVIZI DIVERSI	0,00	0,00	170.419,36	62.786,08	107.633,28	0,00	0,00	0,00	0,00
14568/0	*TRASFERIMENTI DALLA REGIONE - PROGETTI FINALIZZATI	41771/0	*TRASFERIMENTI CORRENTI AD ISTITUZIONI SOCIALI PRIVATE FINANZIATI DA AVANZO VINCOLATO (DA REGIONE)	697.676,16	697.676,16	0,00	697.676,16	0,00	-6.080,00	0,00	0,00	6.080,00
14568/0	*TRASFERIMENTI DALLA REGIONE - PROGETTI FINALIZZATI	41772/0	*ALTRI INTERVENTI DIVERSI FINANZIATI DA AVANZO VINCOLATO (DA REGIONE)	44.847,20	44.847,20	0,00	44.847,20	0,00	0,00	0,00	0,00	0,00
14569/0	*TRASFERIMENTI DALLA REGIONE - PROGETTI FINALIZZATI		SPESA FIN. DA VIN. DERIV. DA TRASFERIMENTI	6.812,30	6.728,50	0,00	0,00	0,00	0,00	0,00	6.728,50	6.812,30
14569/0	*TRASFERIMENTI DALLA REGIONE - PROGETTI FINALIZZATI	41765/0	*TRASFERIMENTI AD ALTRI SOGGETTI - PROGETTI FINALIZZATI	0,00	0,00	738.378,00	0,00	738.378,00	0,00	0,00	0,00	0,00
14635/0	*TRASFERIMENTI DA AMMINISTRAZIONI LOCALI PER INTERVENTI FINALIZZATI		SPESA FIN. DA VIN. DERIV. DA TRASFERIMENTI	0,00	0,00	269.462,53	0,00	0,00	0,00	0,00	269.462,53	269.462,53
14635/0	*TRASFERIMENTI DA AMMINISTRAZIONI LOCALI PER INTERVENTI FINALIZZATI	18141/0	*TRASFERIMENTI PER DIRITTO ALLO STUDIO - FINALIZZATI	0,00	0,00	460.002,40	460.002,40	0,00	0,00	0,00	0,00	0,00
14650/0	*TRASFERIMENTI DALLA REGIONE (L.431/98) - FINALIZZATI		SPESA FIN. DA VIN. DERIV. DA TRASFERIMENTI	2.559.072,01	0,00	0,00	0,00	0,00	0,00	0,00	0,00	2.559.072,01
14681/0	*TRASFERIMENTI U.E. - GENOVA SMART CITY		SPESA FIN. DA VIN. DERIV. DA TRASFERIMENTI	926,90	926,90	1.568,52	0,00	0,00	0,00	0,00	2.495,42	2.495,42

ELENCO ANALITICO DELLE RISORSE VINCOLATE NEL RISULTATO DI AMMINISTRAZIONE

Cap. di entrata	Descr.	Capitolo di spesa correlato	Descr.	Risorse vinc. nel risultato di amministrazione al 1/1/2019	Risorse vincolate applicate al bilancio dell'esercizio 2019	Entrate vincolate accertate nell'esercizio 2019	Impegni eserc. 2019 finanziati da entrate vincolate accertate nell'esercizio o da quote vincolate del risultato di amministrazione	Fondo plur. vinc. al 31/12/2019 finanziato da entrate vincolate accertate nell'esercizio o da quote vincolate del risultato di amministrazione	Cancellazione di residui attivi vincolati o eliminazione del vincolo su quote del risultato di amministrazione (+) e cancellazione di residui passivi finanziati da risorse vincolate (-) (gestione dei residui)	Cancellazione nell'esercizio 2019 di impegni finanziati dal fondo pluriennale vincolato dopo l'approvazione del rendiconto dell'esercizio 2018 non reimpegnati nell'esercizio 2019	Risorse vincolate nel bilancio al 31/12/2019	Risorse vincolate nel risultato di amministrazione al 31/12/2019
				(a)	(b)	(c)	(d)	(e)	(f)	(g)	(h)=(b)+(c)-(d)-(e)+(g)	(i)=(a) +(c)-(d)-(e)-(f)+(g)
14681/0	*TRASFERIMENTI U.E. - GENOVA SMART CITY	115/0	*PROGETTO U.E. GENOVA SMART CITY - INTERVENTI DIVERSI	0,00	0,00	3.581,48	3.581,48	0,00	0,00	0,00	0,00	0,00
14681/0	*TRASFERIMENTI U.E. - GENOVA SMART CITY	117/0	*PROGETTI EUROPEI - ALTRI INTERVENTI DIVERSI FINANZIATI DA AVANZO VINCOLATO	2.581,78	2.581,78	0,00	2.581,78	0,00	0,00	20.000,00	20.000,00	20.000,00
14682/0	*TRASFERIMENTI CORRENTI DA AMMINISTRAZIONI CENTRALI		SPESA FIN. DA VIN. DERIV. DA TRASFERIMENTI	0,00	0,00	0,01	0,00	0,00	0,00	0,00	0,01	0,01
14682/0	*TRASFERIMENTI CORRENTI DA AMMINISTRAZIONI CENTRALI	30235/0	*INTERVENTI DIVERSI FINALIZZATI	0,00	0,00	60.599,99	60.599,99	0,00	0,00	0,00	0,00	0,00
14686/0	*TRASFERIMENTI DALL'UNIONE EUROPEA		SPESA FIN. DA VIN. DERIV. DA TRASFERIMENTI	101.113,13	101.113,13	0,00	0,00	0,00	0,00	0,00	101.113,13	101.113,13
14686/0	*TRASFERIMENTI DALL'UNIONE EUROPEA	30205/0	*PROGETTI EUROPEI - INTERVENTI DIVERSI FINANZIATI DA AVANZO VINCOLATO	3.424,64	3.424,64	0,00	3.424,64	0,00	0,00	0,00	0,00	0,00
14687/0	*TRASFERIMENTI DALL'UNIONE EUROPEA		SPESA FIN. DA VIN. DERIV. DA TRASFERIMENTI	27.921,54	27.921,54	0,00	0,00	0,00	0,00	0,00	27.921,54	27.921,54
14687/0	*TRASFERIMENTI DALL'UNIONE EUROPEA	51024/0	*PROGETTI EUROPEI - INTERVENTI DIVERSI	0,00	0,00	508,93	508,93	0,00	0,00	0,00	0,00	0,00
14688/0	*TRASFERIMENTO CONTRIBUTI U.E. PER SOCIAL HOUSING		SPESA FIN. DA VIN. DERIV. DA TRASFERIMENTI	94.607,47	0,00	0,00	0,00	0,00	0,00	0,00	0,00	94.607,47
14689/0	*TRASFERIMENTI DA REGIONE FONDO MOROSITA' INCOLPEVOLE	6890/0	*CONTRIBUTI SOSTEGNO CITTADINI MOROSI INCOLPEVOLI	0,00	0,00	950.698,83	622.642,77	328.056,06	-329,52	0,00	0,00	329,52
14691/0	*TRASFERIMENTI DA AMMINISTRAZIONI LOCALI PER INTERVENTI FINALIZZATI		SPESA FIN. DA VIN. DERIV. DA TRASFERIMENTI	53.981,40	53.393,34	77.000,00	0,00	0,00	0,00	0,00	130.393,34	130.981,40
14691/0	*TRASFERIMENTI DA AMMINISTRAZIONI LOCALI PER INTERVENTI FINALIZZATI	38029/0	*TRASFERIMENTI FINALIZZATI	0,00	0,00	505.633,09	505.633,09	0,00	0,00	0,00	0,00	0,00
14691/0	*TRASFERIMENTI DA AMMINISTRAZIONI LOCALI PER INTERVENTI FINALIZZATI	38053/0	*ALTRI INTERVENTI DIVERSI FINANZIATI DA AVANZO VINCOLATO (DA REGIONE)	1.500,00	1.500,00	0,00	1.500,00	0,00	0,00	0,00	0,00	0,00
14694/0	*TRASFERIMENTI CORRENTI DA IMPRESE		SPESA FIN. DA VIN. DERIV. DA TRASFERIMENTI	70.565,00	70.565,00	0,00	0,00	0,00	0,00	0,00	70.565,00	70.565,00
14694/0	*TRASFERIMENTI CORRENTI DA IMPRESE	23017/0	*ALTRI INTERVENTI DIVERSI FINANZIATI DA AVANZO VINCOLATO (DA SPONSOR IMPRESE)	4.250,00	4.250,00	0,00	4.250,00	0,00	0,00	0,00	0,00	0,00
14694/0	*TRASFERIMENTI CORRENTI DA IMPRESE	23019/0	*TRASFERIMENTI FINALIZZATI A ISTITUZIONI SOCIALI PRIVATE	0,00	0,00	7.000,00	7.000,00	0,00	0,00	0,00	0,00	0,00
14695/0	*TRASFERIMENTI DALLA REGIONE FINALIZZATI	23024/0	*ACQUISIZIONE DI SERVIZI FINALIZZATI	0,00	0,00	14.750,00	14.750,00	0,00	0,00	0,00	0,00	0,00
14695/0	*TRASFERIMENTI DALLA REGIONE FINALIZZATI	23035/0	*TRASFERIMENTI FINALIZZATI	0,00	0,00	45.000,00	45.000,00	0,00	0,00	0,00	0,00	0,00
14696/0	*TRASFERIMENTI PER PROGETTI EUROPEI		SPESA FIN. DA VIN. DERIV. DA TRASFERIMENTI	8.000,51	7.820,04	9.326,98	0,00	0,00	0,00	0,00	17.147,02	17.327,49
14696/0	*TRASFERIMENTI PER PROGETTI EUROPEI	23030/0	*PROGETTI EUROPEI - INTERVENTI DIVERSI	0,00	0,00	54.923,90	54.923,90	0,00	-44,00	0,00	0,00	44,00
14696/0	*TRASFERIMENTI PER PROGETTI EUROPEI	23037/0	*PROGETTI EUROPEI - TRASFERIMENTI AD AMMINISTRAZIONI LOCALI	0,00	0,00	35.916,23	35.916,23	0,00	0,00	0,00	0,00	0,00
14696/0	*TRASFERIMENTI PER PROGETTI EUROPEI	23038/0	*PROGETTI EUROPEI - TRASFERIMENTI ALL'UNIONE EUROPEA	0,00	0,00	367.665,41	367.665,41	0,00	0,00	0,00	0,00	0,00

ELENCO ANALITICO DELLE RISORSE VINCOLATE NEL RISULTATO DI AMMINISTRAZIONE

Cap. di entrata	Descr.	Capitolo di spesa correlato	Descr.	Risorse vinc. nel risultato di amministrazione al 1/1/2019	Risorse vincolate applicate al bilancio dell'esercizio 2019	Entrate vincolate accertate nell'esercizio 2019	Impegni eserc. 2019 finanziati da entrate vincolate accertate nell'esercizio o da quote vincolate del risultato di amministrazione	Fondo plur. vinc. al 31/12/2019 finanziato da entrate vincolate accertate nell'esercizio o da quote vincolate del risultato di amministrazione	Cancellazione di residui attivi vincolati o eliminazione del vincolo su quote del risultato di amministrazione (+) e cancellazione di residui passivi finanziati da risorse vincolate (-) (gestione dei residui)	Cancellazione nell'esercizio 2019 di impegni finanziati dal fondo pluriennale vincolato dopo l'approvazione del rendiconto dell'esercizio 2018 non reimpegnati nell'esercizio 2019	Risorse vincolate nel bilancio al 31/12/2019	Risorse vincolate nel risultato di amministrazione al 31/12/2019
				(a)	(b)	(c)	(d)	(e)	(f)	(g)	(h)=(b)+(c)-(d)-(e)+(g)	(i)=(a) +(c)-(d)-(e)-(f)+(g)
14696/0	*TRASFERIMENTI PER PROGETTI EUROPEI	23042/0	*PROGETTI EUROPEI - TRASFERIMENTI AD IMPRESE CONTROLLATE	0,00	0,00	14.788,30	14.788,30	0,00	0,00	0,00	0,00	0,00
14701/0	*TRASFERIMENTI DALLA REGIONE PER INTERVENTI FINALIZZATI		SPESA FIN. DA VIN. DERIV. DA TRASFERIMENTI	1.814,68	1.814,68	0,00	0,00	0,00	0,00	0,00	1.814,68	1.814,68
14701/0	*TRASFERIMENTI DALLA REGIONE PER INTERVENTI FINALIZZATI	1352/0	*ALTRI INTERVENTI DIVERSI FINANZIATI DA AVANZO VINCOLATO (DA REGIONE)	3.800,00	3.800,00	0,00	3.800,00	0,00	0,00	0,00	0,00	0,00
14711/0	*TRASFERIMENTI DALLA REGIONE		SPESA FIN. DA VIN. DERIV. DA TRASFERIMENTI	0,00	0,00	29.224,50	0,00	0,00	0,00	0,00	29.224,50	29.224,50
14711/0	*TRASFERIMENTI DALLA REGIONE	30175/0	*INTERVENTI DIVERSI FINANZIATO DA AVANZO VINCOLATO (DA REGIONE)	15.000,00	15.000,00	0,00	15.000,00	0,00	0,00	0,00	0,00	0,00
14714/0	*TRASFERIMENTI EUROPEI - INTERVENTI IN CAMPO AMBIENTALE		SPESA FIN. DA VIN. DERIV. DA TRASFERIMENTI	161.285,24	24.051,87	0,00	0,00	0,00	0,00	0,00	24.051,87	161.285,24
14714/0	*TRASFERIMENTI EUROPEI - INTERVENTI IN CAMPO AMBIENTALE	30166/0	*PROGETTI EUROPEI IN CAMPO AMBIENTALE - SERVIZI	0,00	0,00	0,00	0,00	0,00	-3.639,69	0,00	0,00	3.639,69
14714/0	*TRASFERIMENTI EUROPEI - INTERVENTI IN CAMPO AMBIENTALE	30167/0	*PROGETTI EUROPEI - ALTRI INTERVENTI DIVERSI FINANZIATI DA AVANZO VINCOLATO	21.154,10	21.154,10	0,00	21.154,10	0,00	0,00	0,00	0,00	0,00
14771/0	*TRASFERIMENTI DALLA REGIONE	30199/0	*ALTRI INTERVENTI DIVERSI FINANZIATI DA AVANZO VINCOLATO (DA REGIONE)	0,00	0,00	0,00	0,00	0,00	-5.198,73	0,00	0,00	5.198,73
14773/0	*TRASFERIMENTI DA PRIVATI - FINALIZZATI		SPESA FIN. DA VIN. DERIV. DA TRASFERIMENTI	56.792,19	30.000,00	85.171,50	0,00	0,00	0,00	0,00	115.171,50	141.963,69
14773/0	*TRASFERIMENTI DA PRIVATI - FINALIZZATI	34109/0	*CONTRIBUTI AD ASSOCIAZIONI	0,00	0,00	0,00	0,00	0,00	-2.199,00	0,00	0,00	2.199,00
14773/0	*TRASFERIMENTI DA PRIVATI - FINALIZZATI	34123/0	*MANUTENZIONI DIVERSE - FINALIZZATE	0,00	0,00	0,00	0,00	0,00	-85.325,00	0,00	0,00	85.325,00
14789/0	*TRASFERIMENTI DALLA REGIONE		SPESA FIN. DA VIN. DERIV. DA TRASFERIMENTI	11.894,13	11.894,13	0,00	0,00	0,00	0,00	0,00	11.894,13	11.894,13
14789/0	*TRASFERIMENTI DALLA REGIONE	41770/0	*ASSEGNO SERVIZI FINANZIATO DA AVANZO VINCOLATO (DA REGIONE)	0,00	0,00	0,00	0,00	0,00	-84,10	0,00	0,00	84,10
14800/0	*TRASFERIMENTI DALLA REGIONE PER PROGETTI FINALIZZATI	42427/0	*(A STRALCIO) TRASFERIMENTI FINALIZZATI PER BORSE LAVORO	0,00	0,00	0,00	0,00	0,00	-694,00	0,00	0,00	694,00
14800/0	*TRASFERIMENTI DALLA REGIONE PER PROGETTI FINALIZZATI	42923/0	*TRASFERIMENTI FINALIZZATI AD ISTITUZIONI SOCIALI PRIVATE	0,00	0,00	170.000,00	170.000,00	0,00	0,00	0,00	0,00	0,00
14800/0	*TRASFERIMENTI DALLA REGIONE PER PROGETTI FINALIZZATI	42927/0	*TRASFERIMENTI FINALIZZATI PER BORSE LAVORO	0,00	0,00	222.750,00	222.750,00	0,00	0,00	0,00	0,00	0,00
14800/0	*TRASFERIMENTI DALLA REGIONE PER PROGETTI FINALIZZATI	42928/0	*ACQUISIZIONE DI SERVIZI PER INTERVENTI FINALIZZATI	0,00	0,00	15.000,00	15.000,00	0,00	0,00	0,00	0,00	0,00
14803/0	*TRASFERIMENTI DALLA REGIONE FINALIZZATI		SPESA FIN. DA VIN. DERIV. DA TRASFERIMENTI	83.559,03	83.559,03	3.718,50	0,00	0,00	0,00	0,00	87.277,53	87.277,53
14803/0	*TRASFERIMENTI DALLA REGIONE FINALIZZATI	41723/0	*PROGETTI FINALIZZATI - TRASFERIMENTI AD AMMINISTRAZIONI PUBBLICHE	0,00	0,00	31.250,00	31.250,00	0,00	0,00	0,00	0,00	0,00
14803/0	*TRASFERIMENTI DALLA REGIONE FINALIZZATI	41763/0	*PROGETTI FINALIZZATI - ACQUISIZIONE DI SERVIZI DIVERSI	0,00	0,00	6.250,00	6.250,00	0,00	-48.514,61	0,00	0,00	48.514,61
14803/0	*TRASFERIMENTI DALLA REGIONE FINALIZZATI	41768/0	*ACQUISIZIONE DI BENI DIVERSI FINANZIATA DA AVANZO VINCOLATO (DA REGIONE)	2.116,14	2.116,14	0,00	2.116,14	0,00	0,00	0,00	0,00	0,00

ELENCO ANALITICO DELLE RISORSE VINCOLATE NEL RISULTATO DI AMMINISTRAZIONE

Cap. di entrata	Descr.	Capitolo di spesa correlato	Descr.	Risorse vinc. nel risultato di amministrazione al 1/1/2019	Risorse vincolate applicate al bilancio dell'esercizio 2019	Entrate vincolate accertate nell'esercizio 2019	Impegni eserc. 2019 finanziati da entrate vincolate accertate nell'esercizio o da quote vincolate del risultato di amministrazione	Fondo plur. vinc. al 31/12/2019 finanziato da entrate vincolate accertate nell'esercizio o da quote vincolate del risultato di amministrazione	Cancellazione di residui attivi vincolati o eliminazione del vincolo su quote del risultato di amministrazione (+) e cancellazione di residui passivi finanziati da risorse vincolate (-) (gestione dei residui)	Cancellazione nell'esercizio 2019 di impegni finanziati dal fondo pluriennale vincolato dopo l'approvazione del rendiconto dell'esercizio 2018 non reimpegnati nell'esercizio 2019	Risorse vincolate nel bilancio al 31/12/2019	Risorse vincolate nel risultato di amministrazione al 31/12/2019
				(a)	(b)	(c)	(d)	(e)	(f)	(g)	(h)=(b)+(c)-(d)-(e)+(g)	(i)=(a) +(c)-(d)-(e)-(f)+(g)
14803/0	*TRASFERIMENTI DALLA REGIONE FINALIZZATI	41769/0	*TRASFERIMENTI CORRENTI AD AMMINISTRAZIONI LOCALI FINANZIATI DA AVANZO VINCOLATO (DA REGIONE)	73.200,00	73.200,00	0,00	73.200,00	0,00	0,00	0,00	0,00	0,00
14807/0	*TRASFERIMENTI DA ENTI DEL SETTORE PUBBLICO FINALIZZATI	41763/0	*PROGETTI FINALIZZATI - ACQUISIZIONE DI SERVIZI DIVERSI	0,00	0,00	7.000,00	7.000,00	0,00	0,00	0,00	0,00	0,00
14810/0	*TRASFERIMENTI DALLA REGIONE PER	40238/0	*INTERVENTI ECONOMICI A FAVORE CITTADINI STRANIERI - PROGETTI FINALIZZATI	0,00	0,00	2.000,00	2.000,00	0,00	0,00	0,00	0,00	0,00
14810/0	*TRASFERIMENTI DALLA REGIONE PER	40249/0	*CONTRATTI DI SERVIZIO - PROGETTI FINALIZZATI	0,00	0,00	102.123,50	102.123,50	0,00	-1.248,00	0,00	0,00	1.248,00
14810/0	*TRASFERIMENTI DALLA REGIONE PER	40258/0	*INTERVENTI ECONOMICI A FAVORE CITTADINI STRANIERI - PROGETTI FINALIZZATI	0,00	0,00	27.264,00	27.264,00	0,00	0,00	0,00	0,00	0,00
14810/0	*TRASFERIMENTI DALLA REGIONE PER	40259/0	*CONTRATTI DI SERVIZIO - PROGETTI FINALIZZATI	0,00	0,00	182.446,37	182.446,37	0,00	0,00	0,00	0,00	0,00
14812/0	*TRASFERIMENTI DALLA REGIONE PER		SPESA FIN. DA VIN. DERIV. DA TRASFERIMENTI	0,00	0,00	6.600,00	0,00	0,00	0,00	0,00	6.600,00	6.600,00
14812/0	*TRASFERIMENTI DALLA REGIONE PER	40221/0	*INTERVENTI ASSISTENZIALI FINANZIATI DA AVANZO VINCOLATO (DA REGIONE)	200,00	200,00	0,00	200,00	0,00	0,00	0,00	0,00	0,00
14812/0	*TRASFERIMENTI DALLA REGIONE PER	40239/0	*CONTRIBUTI AD EMIGRATI RIENTRATI DEFINITIVAMENTE	0,00	0,00	3.350,00	3.350,00	0,00	0,00	0,00	0,00	0,00
14813/0	*TRASFERIMENTI DALLA REGIONE FINALIZZATI		SPESA FIN. DA VIN. DERIV. DA TRASFERIMENTI	597.831,52	597.831,52	133.333,33	0,00	0,00	0,00	0,00	731.164,85	731.164,85
14813/0	*TRASFERIMENTI DALLA REGIONE FINALIZZATI	40713/0	*TRASFERIMENTI CORRENTI A ISTITUZIONI SOCIALI PRIVATE FINANZIATI DA AVANZO VINCOLATO (DA REGIONE)	756.155,29	756.155,29	0,00	756.155,29	0,00	0,00	0,00	0,00	0,00
14813/0	*TRASFERIMENTI DALLA REGIONE FINALIZZATI	40717/0	*TRASFERIMENTI DIVERSI PER PROGETTI FINALIZZATI	0,00	0,00	1.619.635,29	1.619.635,29	0,00	0,00	0,00	0,00	0,00
14813/0	*TRASFERIMENTI DALLA REGIONE FINALIZZATI	40719/0	*CONTRIBUTI ECONOMICI FINANZIATI DA AVANZO VINCOLATO (DA REGIONE)	6.000,00	6.000,00	0,00	6.000,00	0,00	0,00	0,00	0,00	0,00
14813/0	*TRASFERIMENTI DALLA REGIONE FINALIZZATI	40720/0	*TRASFERIMENTI AD AMMINISTRAZIONI PUBBLICHE FINANZIATI DA AVANZO VINCOLATO (DA REGIONE)	37.999,35	37.999,35	0,00	37.999,35	0,00	0,00	0,00	0,00	0,00
14821/0	*TRASFERIMENTI DALLA REGIONE PER		SPESA FIN. DA VIN. DERIV. DA TRASFERIMENTI	1.799,73	1.799,73	29.895,52	0,00	0,00	0,00	0,00	31.695,25	31.695,25
14821/0	*TRASFERIMENTI DALLA REGIONE PER	43852/0	*CONTRIBUTI PER GLI HANSENIANI (L. 126/1980)	0,00	0,00	42.203,78	42.203,78	0,00	0,00	0,00	0,00	0,00
14941/0	*(A STRALCIO) TRASFERIMENTI DA CITTÀ METROPOLITANA PER PROGETTI FINALIZZATI		SPESA FIN. DA VIN. DERIV. DA TRASFERIMENTI	4.000,00	4.000,00	0,00	0,00	0,00	0,00	0,00	4.000,00	4.000,00
14941/0	*(A STRALCIO) TRASFERIMENTI DA CITTÀ METROPOLITANA PER PROGETTI FINALIZZATI	42816/0	*ACQUISIZIONE DI BENI DIVERSI FINANZIATI DA AVANZO VINCOLATO (DA AMMINISTRAZIONI LOCALI)	1.500,00	1.500,00	0,00	1.500,00	0,00	0,00	0,00	0,00	0,00
14941/0	*(A STRALCIO) TRASFERIMENTI DA CITTÀ METROPOLITANA PER PROGETTI FINALIZZATI	42817/0	*ACQUISIZIONE DI SERVIZI FINANZIATI DA AVANZO VINCOLATO (DA AMMINISTRAZIONI LOCALI)	3.000,00	3.000,00	0,00	3.000,00	0,00	0,00	0,00	0,00	0,00
14941/0	*(A STRALCIO) TRASFERIMENTI DA CITTÀ METROPOLITANA PER PROGETTI FINALIZZATI	42929/0	*INTERVENTI ASSISTENZIALI FINANZIATI DA AVANZO VINCOLATO (DA AMM. LOCALI)	26.626,29	26.626,29	0,00	26.626,29	0,00	-253,29	0,00	0,00	253,29

ELENCO ANALITICO DELLE RISORSE VINCOLATE NEL RISULTATO DI AMMINISTRAZIONE

Cap. di entrata	Descr.	Capitolo di spesa correlato	Descr.	Risorse vinc. nel risultato di amministrazione al 1/1/2019	Risorse vincolate applicate al bilancio dell'esercizio 2019	Entrate vincolate accertate nell'esercizio 2019	Impegni eserc. 2019 finanziati da entrate vincolate accertate nell'esercizio o da quote vincolate del risultato di amministrazione	Fondo plur. vinc. al 31/12/2019 finanziato da entrate vincolate accertate nell'esercizio o da quote vincolate del risultato di amministrazione	Cancellazione di residui attivi vincolati o eliminazione del vincolo su quote del risultato di amministrazione (+) e cancellazione di residui passivi finanziati da risorse vincolate (-) (gestione dei residui)	Cancellazione nell'esercizio 2019 di impegni finanziati dal fondo pluriennale vincolato dopo l'approvazione del rendiconto dell'esercizio 2018 non reimpegnati nell'esercizio 2019	Risorse vincolate nel bilancio al 31/12/2019	Risorse vincolate nel risultato di amministrazione al 31/12/2019
				(a)	(b)	(c)	(d)	(e)	(f)	(g)	(h)=(b)+(c)-(d)-(e)+(g)	(i)=(a) +(c)-(d)-(e)-(f)+(g)
14941/0	*(A STRALCIO) TRASFERIMENTI DA CITTA' METROPOLITANA PER PROGETTI FINALIZZATI	43462/0	*(A STRALCIO) TRASFERIMENTI FINALIZZATI PER BORSE LAVORO	0,00	0,00	0,00	0,00	0,00	-283,00	0,00	0,00	283,00
14943/0	*(A STRALCIO) TRASFERIMENTI DALLA PROVINCIA (BOLLINO BLU)		SPESA FIN. DA VIN. DERIV. DA TRASFERIMENTI	6.398,82	0,00	0,00	0,00	0,00	0,00	0,00	0,00	6.398,82
16999/0	*TRASFERIMENTI DALLA REGIONE FINALIZZATI	13072/0	*CORSI DI ADDESTRAMENTO E ARRICCHIMENTO PROFESSIONALE	0,00	0,00	20.000,00	20.000,00	0,00	0,00	0,00	0,00	0,00
17002/0	*TRASFERIMENTI DA ALTRI ENTI DEL SETTORE PUBBLICO PER PROGETTI FINALIZZATI		SPESA FIN. DA VIN. DERIV. DA TRASFERIMENTI	0,00	0,00	31.039,40	0,00	0,00	0,00	0,00	31.039,40	31.039,40
17002/0	*TRASFERIMENTI DA ALTRI ENTI DEL SETTORE PUBBLICO PER PROGETTI FINALIZZATI	43326/0	*TRASFERIMENTI FINALIZZATI A IMPRESE PARTECIPATE	0,00	0,00	164.962,00	164.962,00	0,00	0,00	0,00	0,00	0,00
17037/0	*TRASFERIMENTI DALL'UNIONE EUROPEA		SPESA FIN. DA VIN. DERIV. DA TRASFERIMENTI	96.539,64	0,00	0,00	0,00	0,00	0,00	0,00	0,00	96.539,64
17038/0	*TRASFERIMENTI CORRENTI DA IMPRESE		SPESA FIN. DA VIN. DERIV. DA TRASFERIMENTI	0,00	0,00	2.775,00	0,00	0,00	0,00	0,00	2.775,00	2.775,00
17038/0	*TRASFERIMENTI CORRENTI DA IMPRESE	22047/0	*ACQUISIZIONE DI SERVIZI PER INTERVENTI FINALIZZATI	0,00	0,00	8.725,00	8.725,00	0,00	0,00	0,00	0,00	0,00
17411/0	*TRASFERIMENTI DA ENTI DEL SETTORE PUBBLICO		SPESA FIN. DA VIN. DERIV. DA TRASFERIMENTI	5.000,00	0,00	0,00	0,00	0,00	0,00	0,00	0,00	5.000,00
18604/0	*CONTRIBUTI DA IMPRESE	5962/0	*ACQUISIZIONE DI SERVIZI DIVERSI FINALIZZATI	0,00	0,00	2.830,40	2.830,40	0,00	0,00	0,00	0,00	0,00
19000/0	*TRASFERIMENTI DA ISTITUZIONI SOCIALI PRIVATE - SERVIZIO CIVILE - FINALIZZATI		SPESA FIN. DA VIN. DERIV. DA TRASFERIMENTI	1.137,19	1.137,19	0,00	0,00	0,00	0,00	0,00	1.137,19	1.137,19
19001/0	*TRASFERIMENTI DA FONDAZIONI		SPESA FIN. DA VIN. DERIV. DA TRASFERIMENTI	39.934,71	30.105,48	105.001,09	0,00	0,00	0,00	0,00	135.106,57	144.935,80
19001/0	*TRASFERIMENTI DA FONDAZIONI	3039/0	*ACQUISIZIONE DI SERVIZI PER INTERVENTI FINALIZZATI	0,00	0,00	249.998,91	249.998,91	0,00	0,00	0,00	0,00	0,00
19001/0	*TRASFERIMENTI DA FONDAZIONI	3079/0	*INTERVENTI DIVERSI FINALIZZATI - FONDAZIONI	0,00	0,00	80.000,00	80.000,00	0,00	0,00	0,00	0,00	0,00
19001/0	*TRASFERIMENTI DA FONDAZIONI	22054/0	*INTERVENTI DIVERSI - FINALIZZATI	0,00	0,00	5.000,00	5.000,00	0,00	0,00	0,00	0,00	0,00
19001/0	*TRASFERIMENTI DA FONDAZIONI	41635/0	*INTERVENTI DIVERSI - PROGETTI FINALIZZATI	0,00	0,00	45.000,00	45.000,00	0,00	0,00	0,00	0,00	0,00
19001/0	*TRASFERIMENTI DA FONDAZIONI	42919/0	*ALTRI INTERVENTI DIVERSI FINANZIATI DA AVANZO VINCOLATO (DA PRIVATI)	35.000,00	35.000,00	0,00	35.000,00	0,00	0,00	0,00	0,00	0,00
19002/0	*TRASFERIMENTI INTERNAZIONALI		SPESA FIN. DA VIN. DERIV. DA TRASFERIMENTI	12.936,87	12.936,87	0,00	0,00	0,00	0,00	0,00	12.936,87	12.936,87
19003/0	*TRASFERIMENTI DA ISTITUZIONI SOCIALI PRIVATE		SPESA FIN. DA VIN. DERIV. DA TRASFERIMENTI	0,00	0,00	6.198,00	0,00	0,00	0,00	0,00	6.198,00	6.198,00
19003/0	*TRASFERIMENTI DA ISTITUZIONI SOCIALI PRIVATE	16030/0	*TRASFERIMENTI FINALIZZATI	0,00	0,00	97.754,01	97.754,01	0,00	0,00	0,00	0,00	0,00
19003/0	*TRASFERIMENTI DA ISTITUZIONI SOCIALI PRIVATE	16045/0	*ACQUISIZIONE DI BENI PER INTERVENTI FINALIZZATI	0,00	0,00	3.702,00	3.702,00	0,00	0,00	0,00	0,00	0,00
30238/0	*FITTI ATTIVI LASCITO GARDELLA		SPESA FIN. DA VIN. DERIV. DA TRASFERIMENTI	17.806,49	5.251,30	329,25	0,00	0,00	0,00	0,00	5.580,55	18.135,74
30238/0	*FITTI ATTIVI LASCITO GARDELLA	6882/0	*TRASFERIMENTO LASCITO GARDELLA	0,00	0,00	12.491,74	12.491,74	0,00	-3.209,20	0,00	0,00	3.209,20

ELENCO ANALITICO DELLE RISORSE VINCOLATE NEL RISULTATO DI AMMINISTRAZIONE

Cap. di entrata	Descr.	Capitolo di spesa correlato	Descr.	Risorse vinc. nel risultato di amministrazione al 1/1/2019	Risorse vincolate applicate al bilancio dell'esercizio 2019	Entrate vincolate accertate nell'esercizio 2019	Impegni eserc. 2019 finanziati da entrate vincolate accertate nell'esercizio o da quote vincolate del risultato di amministrazione	Fondo plur. vinc. al 31/12/2019 finanziato da entrate vincolate accertate nell'esercizio o da quote vincolate del risultato di amministrazione	Cancellazione di residui attivi vincolati o eliminazione del vincolo su quote del risultato di amministrazione (+) e cancellazione di residui passivi finanziati da risorse vincolate (-) (gestione dei residui)	Cancellazione nell'esercizio 2019 di impegni finanziati dal fondo pluriennale vincolato dopo l'approvazione del rendiconto dell'esercizio 2018 non reimpegnati nell'esercizio 2019	Risorse vincolate nel bilancio al 31/12/2019	Risorse vincolate nel risultato di amministrazione al 31/12/2019
				(a)	(b)	(c)	(d)	(e)	(f)	(g)	(h)=(b)+(c)-(d)-(e)+(g)	(i)=(a) +(c)-(d)-(e)-(f)+(g)
30238/0	*FITTI ATTIVI LASCITO GARDELLA	6884/0	*TRASFERIMENTO LASCITO GARBARINO	0,00	0,00	0,00	0,00	0,00	-1.813,36	0,00	0,00	1.813,36
30239/0	*FITTO ATTIVO LASCITO GARBARINO		SPESA FIN. DA VIN. DERIV. DA TRASFERIMENTI	39.271,34	38.134,95	1.839,50	0,00	0,00	0,00	0,00	39.974,45	41.110,84
40036/0	*INTERESSI ATTIVI FINALIZZATI	34123/0	*MANUTENZIONI DIVERSE - FINALIZZATE	0,00	0,00	0,00	0,00	0,00	-3.379,69	0,00	0,00	3.379,69
50038/0	*SPONSORIZZAZIONI		SPESA FIN. DA VIN. DERIV. DA TRASFERIMENTI	158,60	0,00	0,00	0,00	0,00	0,00	0,00	0,00	158,60
50038/0	*SPONSORIZZAZIONI	108/0	*PROGETTI FINALIZZATI - INTERVENTI DIVERSI	0,00	0,00	4.880,00	4.880,00	0,00	0,00	0,00	0,00	0,00
50039/0	*CONTRIBUTI DA FONDAZIONI		SPESA FIN. DA VIN. DERIV. DA TRASFERIMENTI	51.908,40	8.504,00	0,00	0,00	0,00	0,00	0,00	8.504,00	51.908,40
50039/0	*CONTRIBUTI DA FONDAZIONI	6434/0	*INTERVENTI ASSISTENZIALI FINANZIATI DA AVANZO VINCOLATO (DA IST. SOCIALI)	11.746,00	11.746,00	0,00	11.746,00	0,00	0,00	0,00	0,00	0,00
50044/0	*CONTRIBUTI DA ISTITUZIONI SOCIALI PER PROGETTI FINALIZZATI	42819/0	*TRASFERIMENTI FINALIZZATI PER BORSE LAVORO	0,00	0,00	4.500,00	4.500,00	0,00	0,00	0,00	0,00	0,00
50124/0	*TRASFERIMENTI UNIONE EUROPEA		SPESA FIN. DA VIN. DERIV. DA TRASFERIMENTI	354.818,22	73.700,00	25.925,25	0,00	0,00	0,00	0,00	99.625,25	380.743,47
50124/0	*TRASFERIMENTI UNIONE EUROPEA	63832/0	*PROGETTI EUROPEI - INTERVENTI DIVERSI	0,00	0,00	24.074,75	24.074,75	0,00	0,00	0,00	0,00	0,00
50126/0	*TRASFERIMENTI DA ISTITUZIONI SOCIALI PRIVATE - FINALIZZATI		SPESA FIN. DA VIN. DERIV. DA TRASFERIMENTI	0,00	0,00	2.914,20	0,00	0,00	0,00	0,00	2.914,20	2.914,20
50183/0	*ALTRE ENTRATE CORRENTI	34529/0	*ALTRE SPESE CORRENTI	0,00	0,00	40.486,49	40.486,49	0,00	0,00	0,00	0,00	0,00
50186/0	*SPONSORIZZAZIONI		SPESA FIN. DA VIN. DERIV. DA TRASFERIMENTI	1.716,00	0,00	1.619,31	0,00	0,00	0,00	0,00	1.619,31	3.335,31
50186/0	*SPONSORIZZAZIONI	34530/0	*MANIFESTAZIONI FINALIZZATE	0,00	0,00	12.152,59	12.152,59	0,00	0,00	0,00	0,00	0,00
50186/0	*SPONSORIZZAZIONI	34531/0	*MANIFESTAZIONI FINALIZZATE FINANZIATE DA AVANZO VINCOLATO (DA SPONSOR IMPRESE)	17.063,94	17.063,94	0,00	17.063,94	0,00	0,00	0,00	0,00	0,00
50186/0	*SPONSORIZZAZIONI	34533/0	*ACQUISIZIONE DI SERVIZI DIVERSI FINALIZZATI	0,00	0,00	7.448,10	3.660,00	3.788,10	0,00	0,00	0,00	0,00
55021/0	*RIMBORSI, RECUPERI DA ALTRI SOGGETTI		SPESA FIN. DA VIN. DERIV. DA TRASFERIMENTI	2.738,28	0,00	0,00	0,00	0,00	0,00	0,00	0,00	2.738,28
55065/0	*RIMBORSI, RECUPERI DA ALTRI SOGGETTI		SPESA FIN. DA VIN. DERIV. DA TRASFERIMENTI	800,00	0,00	0,00	0,00	0,00	0,00	0,00	0,00	800,00
55173/0	*PROVENTI DA SERVIZI (AREA COMMERCIALE)		SPESA FIN. DA VIN. DERIV. DA TRASFERIMENTI	16.348,00	16.348,00	0,00	0,00	0,00	0,00	0,00	16.348,00	16.348,00
55179/0	*TRASFERIMENTI DA FAMIGLIE	39220/0	*MANUTENZIONI DIVERSE - FINALIZZATE	0,00	0,00	889,47	889,47	0,00	0,00	0,00	0,00	0,00
55186/0	*SPONSORIZZAZIONI		SPESA FIN. DA VIN. DERIV. DA TRASFERIMENTI	0,00	0,00	3.001,20	0,00	0,00	0,00	0,00	3.001,20	3.001,20
55186/0	*SPONSORIZZAZIONI	3045/0	*INTERVENTI DIVERSI FINALIZZATI	0,00	0,00	3.050,00	3.050,00	0,00	0,00	0,00	0,00	0,00
55240/0	*SPONSORIZZAZIONI	23022/0	*ACQUISIZIONE DI SERVIZI - FINALIZZATI	0,00	0,00	39.151,91	39.151,91	0,00	0,00	0,00	0,00	0,00

ELENCO ANALITICO DELLE RISORSE VINCOLATE NEL RISULTATO DI AMMINISTRAZIONE

Cap. di entrata	Descr.	Capitolo di spesa correlato	Descr.	Risorse vinc. nel risultato di amministrazione al 1/1/2019	Risorse vincolate applicate al bilancio dell'esercizio 2019	Entrate vincolate accertate nell'esercizio 2019	Impegni eserc. 2019 finanziati da entrate vincolate accertate nell'esercizio o da quote vincolate del risultato di amministrazione	Fondo plur. vinc. al 31/12/2019 finanziato da entrate vincolate accertate nell'esercizio o da quote vincolate del risultato di amministrazione	Cancellazione di residui attivi vincolati o eliminazione del vincolo su quote del risultato di amministrazione (+) e cancellazione di residui passivi finanziati da risorse vincolate (-) (gestione dei residui)	Cancellazione nell'esercizio 2019 di impegni finanziati dal fondo pluriennale vincolato dopo l'approvazione del rendiconto dell'esercizio 2018 non reimpegnati nell'esercizio 2019	Risorse vincolate nel bilancio al 31/12/2019	Risorse vincolate nel risultato di amministrazione al 31/12/2019
				(a)	(b)	(c)	(d)	(e)	(f)	(g)	(h)=(b)+(c)-(d)-(e)+(g)	(i)=(a) +(c)-(d)-(e)-(f)+(g)
70040/0	*CONTRIBUTI DALLA REGIONE PER INVESTIMENTI	70040/0	*CONTRIBUTI STRAORDINARI A PRIVATI	0,00	0,00	86.412,82	72.070,96	14.341,86	0,00	0,00	0,00	0,00
70157/0	*CONTRIBUTI AGLI INVESTIMENTI DA AMMINISTRAZIONI CENTRALI	70156/0	*LAVORI	0,00	0,00	0,00	0,00	0,00	0,00	60.918,64	60.918,64	60.918,64
70557/0	*CONTRIBUTI DALLO STATO PER INVESTIMENTI	70485/0	*MANUTENZIONE STRAORDINARIA	0,00	0,00	323.100,00	10.439,00	312.661,00	0,00	0,00	0,00	0,00
72951/0	*PROVENTI VENDITA DIRITTI DI SUPERFICIE		SPESA FIN. DA VIN. DERIV. DA TRASFERIMENTI	0,00	0,00	309.078,00	0,00	0,00	0,00	0,00	309.078,00	309.078,00
72951/0	*PROVENTI VENDITA DIRITTI DI SUPERFICIE	74063/0	*URBANIZZAZIONE	0,00	0,00	408.100,00	9.554,60	398.545,40	0,00	4.488,94	4.488,94	4.488,94
72988/0	*CONTRIBUTI AGLI INVESTIMENTI DA AUTORITA' PORTUALE-RIBALTAMENTO A MARE - FINCANTIERI		SPESA FIN. DA VIN. DERIV. DA TRASFERIMENTI	0,00	0,00	9.391,17	0,00	0,00	0,00	0,00	9.391,17	9.391,17
72988/0	*CONTRIBUTI AGLI INVESTIMENTI DA AUTORITA' PORTUALE-RIBALTAMENTO A MARE - FINCANTIERI	75755/0	*PROGETTAZIONI, RILIEVI E CONSULENZE - RIBALTAMENTO A MARE - FINCANTIERI	0,00	0,00	3.075.657,45	4.625,05	3.071.032,40	0,00	0,00	0,00	0,00
72991/0	*CONTRIBUTI DALLA REGIONE PER INVESTIMENTI		SPESA FIN. DA VIN. DERIV. DA TRASFERIMENTI	0,00	0,00	596.683,69	0,00	0,00	0,00	0,00	596.683,69	596.683,69
72991/0	*CONTRIBUTI DALLA REGIONE PER INVESTIMENTI	75754/0	*MANUTENZIONE STRAORDINARIA	0,00	0,00	4.475.589,38	267.823,99	4.207.765,39	0,00	2.549,80	2.549,80	2.549,80
72995/0	*CONTRIBUTI DALLO STATO PER INVESTIMENTI	77073/0	*IMPIANTI	0,00	0,00	234.972,00	0,00	234.972,00	0,00	0,00	0,00	0,00
72997/0	*CONTRIBUTI AGLI INVESTIMENTI DA IMPRESE	75752/0	*COSTRUZIONE	0,00	0,00	0,00	0,00	0,00	0,00	1.317,60	1.317,60	1.317,60
72997/0	*CONTRIBUTI AGLI INVESTIMENTI DA IMPRESE	75754/0	*MANUTENZIONE STRAORDINARIA	0,00	0,00	770.625,42	0,00	770.625,42	0,00	0,00	0,00	0,00
73001/0	*CONTRIBUTI DALLO STATO PER INVESTIMENTI	70562/0	*COSTRUZIONE	4.725.432,60	4.725.432,60	0,00	0,00	4.725.432,60	0,00	0,00	0,00	0,00
73001/0	*CONTRIBUTI DALLO STATO PER INVESTIMENTI	70564/0	*MANUTENZIONE STRAORDINARIA	0,00	0,00	0,00	0,00	0,00	0,00	2,05	2,05	2,05
73006/0	*CONTRIBUTI AGLI INVESTIMENTI DA IMPRESE	70564/0	*MANUTENZIONE STRAORDINARIA	0,00	0,00	199.331,23	0,00	199.331,23	0,00	0,00	0,00	0,00
73010/0	*CONTRIBUTI DI CAPITALI DA PRIVATI	70562/0	*COSTRUZIONE	0,00	0,00	261.671,47	50.855,75	210.815,72	0,00	0,00	0,00	0,00
73015/0	*CONTRIBUTI DALLO STATO PER INVESTIMENTI		SPESA FIN. DA VIN. DERIV. DA TRASFERIMENTI	78.507,55	0,00	0,00	0,00	0,00	0,00	0,00	0,00	78.507,55
73024/0	*CONTRIBUTI DALLA REGIONE PER INVESTIMENTI		SPESA FIN. DA VIN. DERIV. DA TRASFERIMENTI	130.096,23	0,00	0,00	0,00	0,00	0,00	0,00	0,00	130.096,23
73024/0	*CONTRIBUTI DALLA REGIONE PER INVESTIMENTI	70564/0	*MANUTENZIONE STRAORDINARIA	0,00	0,00	1.425.000,00	185.051,71	1.239.948,29	0,00	0,00	0,00	0,00
73032/0	*PON-METRO		SPESA FIN. DA VIN. DERIV. DA TRASFERIMENTI	3.545.319,52	0,00	0,00	0,00	0,00	3.548.666,39	8.573,49	8.573,49	5.226,62
73032/0	*PON-METRO	70062/0	*PON-METRO INVESTIMENTI PROGETTO	0,00	0,00	164.142,40	82.215,72	81.926,68	0,00	0,00	0,00	0,00
73032/0	*PON-METRO	70063/0	*PON-METRO INVESTIMENTI PROGETTO	0,00	0,00	1.874.197,37	301.791,72	1.572.405,65	0,00	0,00	0,00	0,00
73032/0	*PON-METRO	70081/0	*PON-METRO LAVORI PROGETTO	0,00	0,00	29.980,69	29.980,69	0,00	0,00	0,00	0,00	0,00

ELENCO ANALITICO DELLE RISORSE VINCOLATE NEL RISULTATO DI AMMINISTRAZIONE

Cap. di entrata	Descr.	Capitolo di spesa correlato	Descr.	Risorse vinc. nel risultato di amministrazione al 1/1/2019	Risorse vincolate applicate al bilancio dell'esercizio 2019	Entrate vincolate accertate nell'esercizio 2019	Impegni eserc. 2019 finanziati da entrate vincolate accertate nell'esercizio o da quote vincolate del risultato di amministrazione	Fondo plur. vinc. al 31/12/2019 finanziato da entrate vincolate accertate nell'esercizio o da quote vincolate del risultato di amministrazione	Cancellazione di residui attivi vincolati o eliminazione del vincolo su quote del risultato di amministrazione (+) e cancellazione di residui passivi finanziati da risorse vincolate (-) (gestione dei residui)	Cancellazione nell'esercizio 2019 di impegni finanziati dal fondo pluriennale vincolato dopo l'approvazione del rendiconto dell'esercizio 2018 non reimpegnati nell'esercizio 2019	Risorse vincolate nel bilancio al 31/12/2019	Risorse vincolate nel risultato di amministrazione al 31/12/2019
				(a)	(b)	(c)	(d)	(e)	(f)	(g)	(h)=(b)+(c)-(d)-(e)+(g)	(i)=(a) +(c)-(d)-(e)-(f)+(g)
73032/0	*PON-METRO	70083/0	*PON-METRO LAVORI PROGETTO	0,00	0,00	104.693,72	94.693,72	10.000,00	0,00	0,00	0,00	0,00
73032/0	*PON-METRO	70085/0	*PON-METRO LAVORI PROGETTO	0,00	0,00	119.496,35	53.196,27	66.300,08	0,00	0,00	0,00	0,00
73033/0	*CONTRIBUTI DA FONDAZIONI		SPESA FIN. DA VIN. DERIV. DA TRASFERIMENTI	0,00	0,00	16.920,01	0,00	0,00	0,00	0,00	16.920,01	16.920,01
73033/0	*CONTRIBUTI DA FONDAZIONI	70534/0	*MANUTENZIONE STRAORDINARIA	0,00	0,00	650.000,00	0,00	650.000,00	0,00	0,00	0,00	0,00
73033/0	*CONTRIBUTI DA FONDAZIONI	70564/0	*MANUTENZIONE STRAORDINARIA	0,00	0,00	219.575,30	0,00	219.575,30	0,00	0,00	0,00	0,00
73033/0	*CONTRIBUTI DA FONDAZIONI	73404/0	*MANUTENZIONE STRAORDINARIA	0,00	0,00	133.079,99	0,00	133.079,99	0,00	0,00	0,00	0,00
73033/0	*CONTRIBUTI DA FONDAZIONI	75504/0	*MANUTENZIONE STRAORDINARIA	0,00	0,00	0,00	0,00	0,00	0,00	2.630,91	2.630,91	2.630,91
73043/0	*CONTRIBUTI DALLA REGIONE PER INVESTIMENTI	74068/0	*CONTRIBUTI AGLI INVESTIMENTI A ALTRE IMPRESE	0,00	0,00	9.522.327,68	5.744.334,92	3.777.992,76	0,00	0,00	0,00	0,00
73044/0	*CONTRIBUTI DALLA REGIONE PER INVESTIMENTI		SPESA FIN. DA VIN. DERIV. DA TRASFERIMENTI	0,00	0,00	8.273,58	0,00	0,00	0,00	0,00	8.273,58	8.273,58
73044/0	*CONTRIBUTI DALLA REGIONE PER INVESTIMENTI	74002/0	*RISTRUTTURAZIONE ED AMPLIAMENTO	0,00	0,00	0,00	0,00	0,00	0,00	0,01	0,01	0,01
73044/0	*CONTRIBUTI DALLA REGIONE PER INVESTIMENTI	77003/0	*RISTRUTTURAZIONE ED AMPLIAMENTO	0,00	0,00	0,00	0,00	0,00	0,00	5.402,06	5.402,06	5.402,06
73044/0	*CONTRIBUTI DALLA REGIONE PER INVESTIMENTI	77004/0	*MANUTENZIONE STRAORDINARIA	0,00	0,00	1.520.000,00	0,00	1.520.000,00	0,00	5,22	5,22	5,22
73044/0	*CONTRIBUTI DALLA REGIONE PER INVESTIMENTI	77020/0	*CONTRIBUTI STRAORDINARI A PRIVATI	0,00	0,00	162.204,38	46.459,11	115.745,27	0,00	0,00	0,00	0,00
73051/0	*CONTRIBUTI DALLA REGIONE PER INVESTIMENTI		SPESA FIN. DA VIN. DERIV. DA TRASFERIMENTI	0,00	0,00	5.490,94	0,00	0,00	0,00	0,00	5.490,94	5.490,94
73051/0	*CONTRIBUTI DALLA REGIONE PER INVESTIMENTI	76255/0	*PROGETTAZIONI, RILIEVI, CONSULENZE E VARIE	0,00	0,00	110.448,81	30,00	110.418,81	0,00	0,00	0,00	0,00
73060/0	*CONTRIBUTI DALLA REGIONE PER INVESTIMENTI	73441/0	*CONTRIBUTI AGLI INVESTIMENTI A FOND E ISTIT LIRICHE E TEATRI STABILI	0,00	0,00	169.950,00	169.950,00	0,00	0,00	0,00	0,00	0,00
73063/0	*SOMME LOCALIZZATE DAL COMMISSARIO DELEGATO PER STATI DI EMERGENZA EX O.P.C.M.	75754/0	*MANUTENZIONE STRAORDINARIA	0,00	0,00	0,00	0,00	0,00	0,00	17.763,20	17.763,20	17.763,20
73063/0	*SOMME LOCALIZZATE DAL COMMISSARIO DELEGATO PER STATI DI EMERGENZA EX O.P.C.M.	77003/0	*RISTRUTTURAZIONE ED AMPLIAMENTO	0,00	0,00	0,00	0,00	0,00	0,00	160.356,27	160.356,27	160.356,27
73067/0	*CONTRIBUTI AGLI INVESTIMENTI DALL'UNIONE EUROPEA		SPESA FIN. DA VIN. DERIV. DA TRASFERIMENTI	0,00	0,00	86.543,79	0,00	0,00	0,00	0,00	86.543,79	86.543,79
73067/0	*CONTRIBUTI AGLI INVESTIMENTI DALL'UNIONE EUROPEA	76258/0	*INTERVENTI A CARICO U.E.	0,00	0,00	779.619,66	0,00	779.619,66	0,00	0,00	0,00	0,00
73072/0	*CONTRIBUTI DALLA REGIONE PER INVESTIMENTI		SPESA FIN. DA VIN. DERIV. DA TRASFERIMENTI	0,00	0,00	428.803,87	0,00	0,00	0,00	0,00	428.803,87	428.803,87
73072/0	*CONTRIBUTI DALLA REGIONE PER INVESTIMENTI	72504/0	*MANUTENZIONE STRAORDINARIA	0,00	0,00	50.000,00	0,00	50.000,00	0,00	0,00	0,00	0,00
73072/0	*CONTRIBUTI DALLA REGIONE PER INVESTIMENTI	72654/0	*MANUTENZIONE STRAORDINARIA	0,00	0,00	425.000,00	0,00	425.000,00	0,00	0,00	0,00	0,00

ELENCO ANALITICO DELLE RISORSE VINCOLATE NEL RISULTATO DI AMMINISTRAZIONE

Cap. di entrata	Descr.	Capitolo di spesa correlato	Descr.	Risorse vinc. nel risultato di amministrazione al 1/1/2019	Risorse vincolate applicate al bilancio dell'esercizio 2019	Entrate vincolate accertate nell'esercizio 2019	Impegni eserc. 2019 finanziati da entrate vincolate accertate nell'esercizio o da quote vincolate del risultato di amministrazione	Fondo plur. vinc. al 31/12/2019 finanziato da entrate vincolate accertate nell'esercizio o da quote vincolate del risultato di amministrazione	Cancellazione di residui attivi vincolati o eliminazione del vincolo su quote del risultato di amministrazione (+) e cancellazione di residui passivi finanziati da risorse vincolate (-) (gestione dei residui)	Cancellazione nell'esercizio 2019 di impegni finanziati dal fondo pluriennale vincolato dopo l'approvazione del rendiconto dell'esercizio 2018 non reimpegnati nell'esercizio 2019	Risorse vincolate nel bilancio al 31/12/2019	Risorse vincolate nel risultato di amministrazione al 31/12/2019
				(a)	(b)	(c)	(d)	(e)	(f)	(g)	(h)=(b)+(c)-(d)-(e)+(g)	(i)=(a) +(c)-(d)-(e)-(f)+(g)
73072/0	*CONTRIBUTI DALLA REGIONE PER INVESTIMENTI	72824/0	*MANUTENZIONE STRAORDINARIA	0,00	0,00	150.000,00	0,00	150.000,00	0,00	0,00	0,00	0,00
73072/0	*CONTRIBUTI DALLA REGIONE PER INVESTIMENTI	73074/0	*MANUTENZIONE STRAORDINARIA	0,00	0,00	50.000,00	0,00	50.000,00	0,00	0,00	0,00	0,00
73072/0	*CONTRIBUTI DALLA REGIONE PER INVESTIMENTI	74002/0	*RISTRUTTURAZIONE ED AMPLIAMENTO	0,00	0,00	0,00	0,00	0,00	0,00	374,29	374,29	374,29
73072/0	*CONTRIBUTI DALLA REGIONE PER INVESTIMENTI	75754/0	*MANUTENZIONE STRAORDINARIA	0,00	0,00	3.652.204,24	3.447.995,70	204.208,54	0,00	0,00	0,00	0,00
73072/0	*CONTRIBUTI DALLA REGIONE PER INVESTIMENTI	75890/0	*CONTRIBUTI AGLI INVESTIMENTI A IMPRESE CONTROLLATE	0,00	0,00	20.000,00	0,00	20.000,00	0,00	0,00	0,00	0,00
73072/0	*CONTRIBUTI DALLA REGIONE PER INVESTIMENTI	75891/0	*CONTRIBUTI AGLI INVESTIMENTI AD ALTRE IMPRESE	0,00	0,00	1.703.022,20	0,00	1.703.022,20	0,00	0,00	0,00	0,00
73077/0	*CONTRIBUTI DALLA REGIONE PER INVESTIMENTI		SPESA FIN. DA VIN. DERIV. DA TRASFERIMENTI	23.160,00	0,00	0,00	0,00	0,00	0,00	0,00	0,00	23.160,00
73085/0	*CONTRIBUTI DALLA REGIONE PER INVESTIMENTI		SPESA FIN. DA VIN. DERIV. DA TRASFERIMENTI	0,00	0,00	287.468,82	0,00	0,00	0,00	0,00	0,00	287.468,82
73085/0	*CONTRIBUTI DALLA REGIONE PER INVESTIMENTI	77402/0	*PROGETTAZIONI, RILIEVI, CONSULENZE E VARIE	0,00	0,00	185.691,18	0,00	185.691,18	0,00	0,00	0,00	0,00
73115/0	*CONTRIBUTI DA ALTRI ENTI DEL SETTORE PUBBLICO		SPESA FIN. DA VIN. DERIV. DA TRASFERIMENTI	49.828,99	49.828,99	12.246,95	0,00	0,00	0,00	0,00	62.075,94	62.075,94
73115/0	*CONTRIBUTI DA ALTRI ENTI DEL SETTORE PUBBLICO	70710/0	*ACQUISTO HARDWARE	0,00	0,00	5.322,05	5.322,05	0,00	0,00	0,00	0,00	0,00
73115/0	*CONTRIBUTI DA ALTRI ENTI DEL SETTORE PUBBLICO	70712/0	*ACQUISTO SOFTWARE	0,00	0,00	878,25	878,25	0,00	0,00	0,00	0,00	0,00
73115/0	*CONTRIBUTI DA ALTRI ENTI DEL SETTORE PUBBLICO	70714/0	*MANUTENZIONE STRAORDINARIA	5.001,49	5.001,49	0,00	5.001,49	0,00	0,00	0,00	0,00	0,00
73118/0	*CONTRIBUTI COMUNITARI (U.E.)		SPESA FIN. DA VIN. DERIV. DA TRASFERIMENTI	3.003,00	0,00	239.999,75	0,00	0,00	0,00	0,00	239.999,75	243.002,75
73118/0	*CONTRIBUTI COMUNITARI (U.E.)	75039/0	*PROGETTAZIONI, RILIEVI, CONSULENZE E VARIE (U.E.)	0,00	0,00	120.656,25	120.656,25	0,00	0,00	21,14	21,14	21,14
73160/0	*CONTRIBUTI DALLO STATO PER INVESTIMENTI		SPESA FIN. DA VIN. DERIV. DA TRASFERIMENTI	5.050.058,60	4.985.360,00	344.950,00	0,00	0,00	0,00	0,00	5.330.310,00	5.395.008,60
73160/0	*CONTRIBUTI DALLO STATO PER INVESTIMENTI	73160/0	*INTERVENTI A CARICO STATO	0,00	0,00	5.050,00	5.050,00	0,00	0,00	0,00	0,00	0,00
73160/0	*CONTRIBUTI DALLO STATO PER INVESTIMENTI	77403/0	*LAVORI	14.640,00	14.640,00	0,00	0,00	14.640,00	0,00	0,00	0,00	0,00
73163/0	*CONTRIBUTI COMUNITARI (U.E.)		SPESA FIN. DA VIN. DERIV. DA TRASFERIMENTI	40.083,59	0,00	11.611,40	0,00	0,00	3.969,37	3.672,85	15.284,25	51.398,47
73163/0	*CONTRIBUTI COMUNITARI (U.E.)	73169/0	*PROGETTAZIONI, RILIEVI, CONSULENZE E VARIE (U.E.)	0,00	0,00	280.137,61	277.831,30	2.306,31	0,00	0,00	0,00	0,00
73164/0	*CONTRIBUTI AGLI INVESTIMENTI DA SOCIETA' CONTROLLATE		SPESA FIN. DA VIN. DERIV. DA TRASFERIMENTI	201.369,85	101.810,00	0,00	0,00	0,00	0,00	0,00	101.810,00	201.369,85
73164/0	*CONTRIBUTI AGLI INVESTIMENTI DA SOCIETA' CONTROLLATE	73165/0	*INTERVENTI STRAORDINARI IN CONTO CAPITALE	48.190,00	48.190,00	0,00	4.819,00	43.371,00	0,00	0,00	0,00	0,00
73164/0	*CONTRIBUTI AGLI INVESTIMENTI DA SOCIETA' CONTROLLATE	77072/0	*INTERVENTI STRAORDINARI IN CONTO CAPITALE	0,00	0,00	0,00	0,00	0,00	0,00	72.064,18	72.064,18	72.064,18
73203/0	*ENTRATE STRAORDINARIE IN CONTO CAPITALE		SPESA FIN. DA VIN. DERIV. DA TRASFERIMENTI	0,00	0,00	15.769,80	0,00	0,00	0,00	0,00	15.769,80	15.769,80

ELENCO ANALITICO DELLE RISORSE VINCOLATE NEL RISULTATO DI AMMINISTRAZIONE

Pag. 86

Cap. di entrata	Descr.	Capitolo di spesa correlato	Descr.	Risorse vinc. nel risultato di amministrazione al 1/1/2019	Risorse vincolate applicate al bilancio dell'esercizio 2019	Entrate vincolate accertate nell'esercizio 2019	Impegni eserc. 2019 finanziati da entrate vincolate accertate nell'esercizio o da quote vincolate del risultato di amministrazione	Fondo plur. vinc. al 31/12/2019 finanziato da entrate vincolate accertate nell'esercizio o da quote vincolate del risultato di amministrazione	Cancellazione di residui attivi vincolati o eliminazione del vincolo su quote del risultato di amministrazione (+) e cancellazione di residui passivi finanziati da risorse vincolate (-) (gestione dei residui)	Cancellazione nell'esercizio 2019 di impegni finanziati dal fondo pluriennale vincolato dopo l'approvazione del rendiconto dell'esercizio 2018 non reimpegnati nell'esercizio 2019	Risorse vincolate nel bilancio al 31/12/2019	Risorse vincolate nel risultato di amministrazione al 31/12/2019
				(a)	(b)	(c)	(d)	(e)	(f)	(g)	(h)=(b)+(c)-(d)-(e)+(g)	(i)=(a) +(c)-(d)-(e)-(f)+(g)
73305/0	*ENTRATE STRAORDINARIE IN CONTO CAPITALE		SPESA FIN. DA VIN. DERIV. DA TRASFERIMENTI	10.000,00	0,00	0,00	0,00	0,00	0,00	0,00	0,00	10.000,00
73306/0	*CONTRIBUTI DALLO STATO PER INVESTIMENTI	77402/0	*PROGETTAZIONI, RILIEVI, CONSULENZE E VARIE	0,00	0,00	0,00	0,00	0,00	0,00	49.120,40	49.120,40	49.120,40
73310/0	*CONTRIBUTI DALLO STATO PER INVESTIMENTI		SPESA FIN. DA VIN. DERIV. DA TRASFERIMENTI	84.066,51	0,00	428.603,51	0,00	0,00	84.066,51	0,00	428.603,51	428.603,51
73310/0	*CONTRIBUTI DALLO STATO PER INVESTIMENTI	77003/0	*RISTRUTTURAZIONE ED AMPLIAMENTO	0,00	0,00	371.396,49	3.999,72	367.396,77	0,00	0,00	0,00	0,00
73310/0	*CONTRIBUTI DALLO STATO PER INVESTIMENTI	77004/0	*MANUTENZIONE STRAORDINARIA	0,00	0,00	168.015,43	48.003,65	120.011,78	0,00	0,00	0,00	0,00
73326/0	*MONETIZZAZIONE AGGIUNTIVA		SPESA FIN. DA VIN. DERIV. DA TRASFERIMENTI	0,00	0,00	4.922,28	0,00	0,00	0,00	0,00	4.922,28	4.922,28
73327/0	*CONTRIBUTI DALLO STATO TRAMITE MUTUI	77400/0	*COSTRUZIONE (COMMERCIALE)	0,00	0,00	3.809.365,00	0,00	3.809.365,00	0,00	0,00	0,00	0,00
73337/0	*CONTRIBUTI DALLO STATO L. 211/92		SPESA FIN. DA VIN. DERIV. DA TRASFERIMENTI	0,00	0,00	2.609.990,10	0,00	0,00	0,00	0,00	2.609.990,10	2.609.990,10
73337/0	*CONTRIBUTI DALLO STATO L. 211/92	77402/0	*PROGETTAZIONI, RILIEVI, CONSULENZE E VARIE	0,00	0,00	793.943,26	0,00	793.943,26	0,00	0,00	0,00	0,00
73350/0	*PATTO PER LA CITTA' DI GENOVA - FONDI FSC 2014-2020		SPESA FIN. DA VIN. DERIV. DA TRASFERIMENTI	491.745,97	423.637,64	2.833.672,54	0,00	0,00	872.033,49	866.933,49	4.124.243,67	3.320.318,51
73350/0	*PATTO PER LA CITTA' DI GENOVA - FONDI FSC 2014-2020	70566/0	*DEMOLIZIONE EDIFICI	0,00	0,00	624.719,57	624.719,57	0,00	0,00	0,00	0,00	0,00
73350/0	*PATTO PER LA CITTA' DI GENOVA - FONDI FSC 2014-2020	73404/0	*MANUTENZIONE STRAORDINARIA	110.000,00	110.000,00	0,00	10.179,40	99.820,60	0,00	0,00	0,00	0,00
73350/0	*PATTO PER LA CITTA' DI GENOVA - FONDI FSC 2014-2020	74002/0	*RISTRUTTURAZIONE ED AMPLIAMENTO	0,00	0,00	168.862,28	168.862,28	0,00	0,00	0,00	0,00	0,00
73350/0	*PATTO PER LA CITTA' DI GENOVA - FONDI FSC 2014-2020	74008/0	*ATTIVITA' DI ASSISTENZA TECNICA PATTO PER LA CITTA'	0,00	0,00	859,88	859,88	0,00	0,00	0,00	0,00	0,00
73350/0	*PATTO PER LA CITTA' DI GENOVA - FONDI FSC 2014-2020	75754/0	*MANUTENZIONE STRAORDINARIA	257.356,36	257.356,36	189.537,56	189.537,56	257.356,36	0,00	0,00	0,00	0,00
73350/0	*PATTO PER LA CITTA' DI GENOVA - FONDI FSC 2014-2020	76254/0	*MANUTENZIONE STRAORDINARIA	52.070,00	52.070,00	0,00	40.126,73	11.943,27	0,00	0,00	0,00	0,00
73350/0	*PATTO PER LA CITTA' DI GENOVA - FONDI FSC 2014-2020	76324/0	*MANUTENZIONE STRAORDINARIA	231.090,00	231.090,00	34.007,70	35.429,01	229.668,69	0,00	0,00	0,00	0,00
73350/0	*PATTO PER LA CITTA' DI GENOVA - FONDI FSC 2014-2020	76353/0	*RISTRUTTURAZIONE ED AMPLIAMENTO	30.000,00	30.000,00	0,00	19.446,17	10.553,83	0,00	0,00	0,00	0,00
73350/0	*PATTO PER LA CITTA' DI GENOVA - FONDI FSC 2014-2020	77004/0	*MANUTENZIONE STRAORDINARIA	79,17	79,17	359.856,18	359.856,18	79,17	0,00	0,00	0,00	0,00
73350/0	*PATTO PER LA CITTA' DI GENOVA - FONDI FSC 2014-2020	77370/0	*CONTRIBUTI AGLI INVESTIMENTI A ALTRE IMPRESE	0,00	0,00	4.837.422,83	4.837.422,83	0,00	0,00	0,00	0,00	0,00
73462/0	*CONTRIBUTI DALLA REGIONE PER INVESTIMENTI	79284/0	*MANUTENZIONE STRAORDINARIA	0,00	0,00	13.420,00	13.352,90	67,10	0,00	0,00	0,00	0,00
73481/0	*CONTRIBUTI AGLI INVESTIMENTI DA AMMINISTRAZIONI CENTRALI		SPESA FIN. DA VIN. DERIV. DA TRASFERIMENTI	0,00	0,00	82.267,40	0,00	0,00	0,00	0,00	82.267,40	82.267,40
73481/0	*CONTRIBUTI AGLI INVESTIMENTI DA AMMINISTRAZIONI CENTRALI	70485/0	*MANUTENZIONE STRAORDINARIA	0,00	0,00	486.337,50	0,00	486.337,50	0,00	0,00	0,00	0,00
73800/0	*CONTRIBUTI DA PRIVATI		SPESA FIN. DA VIN. DERIV. DA TRASFERIMENTI	1.701,70	0,00	79.098,36	0,00	0,00	0,00	0,00	79.098,36	80.800,06

ELENCO ANALITICO DELLE RISORSE VINCOLATE NEL RISULTATO DI AMMINISTRAZIONE

Pag. 87

Cap. di entrata	Descr.	Capitolo di spesa correlato	Descr.	Risorse vinc. nel risultato di amministrazione al 1/1/2019	Risorse vincolate applicate al bilancio dell'esercizio 2019	Entrate vincolate accertate nell'esercizio 2019	Impegni eserc. 2019 finanziati da entrate vincolate accertate nell'esercizio o da quote vincolate del risultato di amministrazione	Fondo plur. vinc. al 31/12/2019 finanziato da entrate vincolate accertate nell'esercizio o da quote vincolate del risultato di amministrazione	Cancellazione di residui attivi vincolati o eliminazione del vincolo su quote del risultato di amministrazione (+) e cancellazione di residui passivi finanziati da risorse vincolate (-) (gestione dei residui)	Cancellazione nell'esercizio 2019 di impegni finanziati dal fondo pluriennale vincolato dopo l'approvazione del rendiconto dell'esercizio 2018 non reimpegnati nell'esercizio 2019	Risorse vincolate nel bilancio al 31/12/2019	Risorse vincolate nel risultato di amministrazione al 31/12/2019
				(a)	(b)	(c)	(d)	(e)	(f)	(g)	(h)=(b)+(c)-(d)-(e)+(g)	(i)=(a) +(c)-(d)-(e)-(f)+(g)
73803/0	*CONTRIBUTI DA PRIVATI	75504/0	*MANUTENZIONE STRAORDINARIA	0,00	0,00	181.051,90	0,00	181.051,90	0,00	0,00	0,00	0,00
73901/0	*CONTRIBUTI DALLA REGIONE PER INVESTIMENTI	72004/0	*MANUTENZIONE STRAORDINARIA	0,00	0,00	75.000,00	0,00	75.000,00	0,00	0,00	0,00	0,00
73901/0	*CONTRIBUTI DALLA REGIONE PER INVESTIMENTI	72009/0	*ACQUISTO ATTREZZATURE	0,00	0,00	241.191,00	0,00	241.191,00	0,00	0,00	0,00	0,00
73902/0	*CONTRIBUTI DALLO STATO PER INVESTIMENTI		SPESA FIN. DA VIN. DERIV. DA TRASFERIMENTI	0,00	0,00	2.078,02	0,00	0,00	0,00	0,00	2.078,02	2.078,02
73902/0	*CONTRIBUTI DALLO STATO PER INVESTIMENTI	72004/0	*MANUTENZIONE STRAORDINARIA	0,00	0,00	332.481,49	0,00	332.481,49	0,00	0,00	0,00	0,00
73902/0	*CONTRIBUTI DALLO STATO PER INVESTIMENTI	72005/0	*PROGETTAZIONI, RILIEVI, CONSULENZE E VARIE	0,00	0,00	40.000,00	0,00	40.000,00	0,00	0,00	0,00	0,00
73902/0	*CONTRIBUTI DALLO STATO PER INVESTIMENTI	72007/0	*ACQUISTO SOFTWARE	0,00	0,00	80.000,00	0,00	80.000,00	0,00	0,00	0,00	0,00
73902/0	*CONTRIBUTI DALLO STATO PER INVESTIMENTI	72009/0	*ACQUISTO ATTREZZATURE	0,00	0,00	324.740,49	21.300,00	303.440,49	0,00	0,00	0,00	0,00
73903/0	*CONTRIBUTI COMUNITARI (U.E.)		SPESA FIN. DA VIN. DERIV. DA TRASFERIMENTI	0,00	0,00	29.838,57	0,00	0,00	0,00	0,00	29.838,57	29.838,57
74003/0	*CONTRIBUTI DA ALTRI ENTI		SPESA FIN. DA VIN. DERIV. DA TRASFERIMENTI	131,22	0,00	0,00	0,00	0,00	0,00	0,00	0,00	131,22
74014/0	*CONTRIBUTI AGLI INVESTIMENTI DA IMPRESE	76354/0	*MANUTENZIONE STRAORDINARIA	0,00	0,00	5.681,71	0,00	5.681,71	0,00	0,00	0,00	0,00
74016/0	*CONTRIBUTI DALLA REGIONE PER INVESTIMENTI		SPESA FIN. DA VIN. DERIV. DA TRASFERIMENTI	0,00	0,00	286.961,21	0,00	0,00	0,00	0,00	286.961,21	286.961,21
74016/0	*CONTRIBUTI DALLA REGIONE PER INVESTIMENTI	76354/0	*MANUTENZIONE STRAORDINARIA	0,00	0,00	213.038,79	198.958,34	14.080,45	0,00	0,00	0,00	0,00
74510/0	*RIENTRI EX LEGGE 266/97		SPESA FIN. DA VIN. DERIV. DA TRASFERIMENTI	0,00	0,00	65.748,23	0,00	0,00	0,00	0,00	65.748,23	65.748,23
74510/0	*RIENTRI EX LEGGE 266/97	78660/0	*CONTRIBUTI AGLI INVESTIMENTI A ALTRE IMPRESE	0,00	0,00	48.212,30	48.212,30	0,00	0,00	434.553,87	434.553,87	434.553,87
74511/0	*RIENTRI EX LEGGE 266/97		SPESA FIN. DA VIN. DERIV. DA TRASFERIMENTI	2.204.452,25	766.690,99	86.190,31	0,00	0,00	395,55	0,00	852.881,30	2.290.247,01
74511/0	*RIENTRI EX LEGGE 266/97	70071/0	*CONTRIBUTI AGLI INVESTIMENTI A ALTRE IMPRESE	0,00	0,00	0,00	0,00	0,00	0,00	5.474,30	5.474,30	5.474,30
75006/0	*CONTRIBUTI AGLI INVESTIMENTI DA SOCIETA' CONTROLLATE		SPESA FIN. DA VIN. DERIV. DA TRASFERIMENTI	568.265,49	568.265,49	0,00	0,00	0,00	0,00	0,00	568.265,49	568.265,49
75010/0	*CONTRIBUTI DA PRIVATI	78206/0	*LAVORI	0,00	0,00	265.796,52	265.796,52	0,00	0,00	0,00	0,00	0,00
75180/0	*CONTRIBUTI DALLO STATO PER EMERGENZA		SPESA FIN. DA VIN. DERIV. DA TRASFERIMENTI	0,00	0,00	3.213,84	0,00	0,00	0,00	0,00	3.213,84	3.213,84
75180/0	*CONTRIBUTI DALLO STATO PER EMERGENZA	75180/0	*LAVORI CONSEGUENTI CROLLO TRATTO VIADOTTO POLCEVERA	0,00	0,00	3.533.190,20	2.307.733,95	1.225.456,25	0,00	0,00	0,00	0,00
75230/0	*CONTRIBUTI DALLA REGIONE PER INVESTIMENTI	70534/0	*MANUTENZIONE STRAORDINARIA	0,00	0,00	0,00	0,00	0,00	0,00	1.250,00	1.250,00	1.250,00
75235/0	*CONTRIBUTI DALLO STATO PER INVESTIMENTI		SPESA FIN. DA VIN. DERIV. DA TRASFERIMENTI	7.820,40	0,00	274.856,69	0,00	0,00	7.820,40	0,00	274.856,69	274.856,69
75235/0	*CONTRIBUTI DALLO STATO PER INVESTIMENTI	70529/0	*CONTRIBUTI AGLI INVESTIMENTI A IMPRESE	0,00	0,00	386.830,32	78.224,30	308.606,02	0,00	0,00	0,00	0,00

ELENCO ANALITICO DELLE RISORSE VINCOLATE NEL RISULTATO DI AMMINISTRAZIONE

Cap. di entrata	Descr.	Capitolo di spesa correlato	Descr.	Risorse vinc. nel risultato di amministrazione al 1/1/2019	Risorse vincolate applicate al bilancio dell'esercizio 2019	Entrate vincolate accertate nell'esercizio 2019	Impegni eserc. 2019 finanziati da entrate vincolate accertate nell'esercizio o da quote vincolate del risultato di amministrazione	Fondo plur. vinc. al 31/12/2019 finanziato da entrate vincolate accertate nell'esercizio o da quote vincolate del risultato di amministrazione	Cancellazione di residui attivi vincolati o eliminazione del vincolo su quote del risultato di amministrazione (+) e cancellazione di residui passivi finanziati da risorse vincolate (-) (gestione dei residui)	Cancellazione nell'esercizio 2019 di impegni finanziati dal fondo pluriennale vincolato dopo l'approvazione del rendiconto dell'esercizio 2018 non reimpegnati nell'esercizio 2019	Risorse vincolate nel bilancio al 31/12/2019	Risorse vincolate nel risultato di amministrazione al 31/12/2019
				(a)	(b)	(c)	(d)	(e)	(f)	(g)	(h)=(b)+(c)-(d)-(e)+(g)	(i)=(a) +(c)-(d)-(e)-(f)+(g)
75235/0	*CONTRIBUTI DALLO STATO PER INVESTIMENTI	70555/0	*ACQUISTO DI BENI MOBILI DUREVOLI PER ALLOGGI E PERTINENZE	0,00	0,00	0,00	0,00	0,00	0,00	2.081,21	2.081,21	2.081,21
75237/0	*CONTRIBUTI DA FONDAZIONI		SPESA FIN. DA VIN. DERIV. DA TRASFERIMENTI	714,56	0,00	0,00	0,00	0,00	0,00	0,00	0,00	714,56
77235/0	*CONTRIBUTI DALLO STATO PER INVESTIMENTI		SPESA FIN. DA VIN. DERIV. DA TRASFERIMENTI	300.000,00	0,00	0,00	0,00	0,00	0,00	0,00	0,00	300.000,00
77235/0	*CONTRIBUTI DALLO STATO PER INVESTIMENTI	73404/0	*MANUTENZIONE STRAORDINARIA	0,00	0,00	3.000.000,00	0,00	3.000.000,00	0,00	0,00	0,00	0,00
77300/0	*CONTRIBUTI DALLO STATO PER INVESTIMENTI		SPESA FIN. DA VIN. DERIV. DA TRASFERIMENTI	0,00	0,00	235.765,00	0,00	0,00	0,00	0,00	235.765,00	235.765,00
77777/0	*PER MEMORIA		SPESA FIN. DA VIN. DERIV. DA TRASFERIMENTI	15.332.458,46	1.812.328,54	0,00	0,00	0,00	8.835.465,52	130.767,42	1.943.095,96	6.627.760,36
77777/0	*PER MEMORIA	70534/0	*MANUTENZIONE STRAORDINARIA	951.129,11	951.129,11	0,00	0,00	951.129,11	0,00	0,00	0,00	0,00
77777/0	*PER MEMORIA	70555/0	*ACQUISTO DI BENI MOBILI DUREVOLI PER ALLOGGI E PERTINENZE	23.795,28	23.795,28	0,00	23.715,28	80,00	0,00	0,00	0,00	0,00
77777/0	*PER MEMORIA	70564/0	*MANUTENZIONE STRAORDINARIA	42.920,50	42.920,50	0,00	0,00	42.920,50	0,00	0,00	0,00	0,00
77777/0	*PER MEMORIA	74004/0	*PROGETTAZIONI, RILIEVI, CONSULENZE E VARIE	1.659,20	1.659,20	0,00	1.659,20	0,00	0,00	0,00	0,00	0,00
77777/0	*PER MEMORIA	74063/0	*URBANIZZAZIONE	401.736,69	401.736,69	0,00	30.490,91	371.245,78	0,00	0,00	0,00	0,00
77777/0	*PER MEMORIA	75069/0	*RIMBORSI IN CONTO CAPITALE AD AMMINISTRAZIONI CENTRALI DI SOMME NON DOVUTE O INCASSATE IN ECCESSO	143.163,21	143.163,21	0,00	143.163,21	0,00	0,00	29.409,46	29.409,46	29.409,46
77777/0	*PER MEMORIA	75504/0	*MANUTENZIONE STRAORDINARIA	162.868,86	162.868,86	0,00	0,00	162.868,86	0,00	0,00	0,00	0,00
77777/0	*PER MEMORIA	75754/0	*MANUTENZIONE STRAORDINARIA	42.186,54	42.186,54	0,00	0,00	42.186,54	0,00	0,00	0,00	0,00
77777/0	*PER MEMORIA	76252/0	*COSTRUZIONE	346.095,94	346.095,94	0,00	0,00	346.095,94	0,00	0,00	0,00	0,00
Totale Vincoli derivanti da Trasferimenti				48.144.471,93	24.838.213,61	84.767.393,77	40.779.660,44	43.086.500,47	12.934.810,42	1.880.095,04	27.619.541,51	37.990.989,41
Vincoli derivanti da finanziamenti												
82000/0	*ACCENSIONE DI MUTUI PER OPERE PUBBLICHE		SPESA FIN. DA VIN. DERIV. DA FINANZIAMENTI	452.740,04	452.740,04	448.424,72	0,00	0,00	-1.138.683,50	0,00	901.164,76	2.039.848,26
82000/0	*ACCENSIONE DI MUTUI PER OPERE PUBBLICHE	70014/0	*MANUTENZIONE STRAORDINARIA	0,00	0,00	879.294,74	0,00	879.294,74	0,00	0,00	0,00	0,00
82000/0	*ACCENSIONE DI MUTUI PER OPERE PUBBLICHE	70485/0	*MANUTENZIONE STRAORDINARIA	0,00	0,00	38.600,00	0,00	38.600,00	0,00	0,00	0,00	0,00
82000/0	*ACCENSIONE DI MUTUI PER OPERE PUBBLICHE	70534/0	*MANUTENZIONE STRAORDINARIA	0,00	0,00	0,00	0,00	0,00	0,00	121.888,88	121.888,88	121.888,88
82000/0	*ACCENSIONE DI MUTUI PER OPERE PUBBLICHE	70562/0	*COSTRUZIONE	860.000,00	860.000,00	0,00	54.180,70	805.819,30	0,00	0,00	0,00	0,00

ELENCO ANALITICO DELLE RISORSE VINCOLATE NEL RISULTATO DI AMMINISTRAZIONE

Cap. di entrata	Descr.	Capitolo di spesa correlato	Descr.	Risorse vinc. nel risultato di amministrazione al 1/1/2019	Risorse vincolate applicate al bilancio dell'esercizio 2019	Entrate vincolate accertate nell'esercizio 2019	Impegni eserc. 2019 finanziati da entrate vincolate accertate nell'esercizio o da quote vincolate del risultato di amministrazione	Fondo plur. vinc. al 31/12/2019 finanziato da entrate vincolate accertate nell'esercizio o da quote vincolate del risultato di amministrazione	Cancellazione di residui attivi vincolati o eliminazione del vincolo su quote del risultato di amministrazione (+) e cancellazione di residui passivi finanziati da risorse vincolate (-) (gestione dei residui)	Cancellazione nell'esercizio 2019 di impegni finanziati dal fondo pluriennale vincolato dopo l'approvazione del rendiconto dell'esercizio 2018 non reimpegnati nell'esercizio 2019	Risorse vincolate nel bilancio al 31/12/2019	Risorse vincolate nel risultato di amministrazione al 31/12/2019
				(a)	(b)	(c)	(d)	(e)	(f)	(g)	(h)=(b)+(c)-(d)-(e)+(g)	(i)=(a) +(c)-(d)-(e)-(f)+(g)
82000/0	*ACCENSIONE DI MUTUI PER OPERE PUBBLICHE	70563/0	*RISTRUTTURAZIONE ED AMPLIAMENTO	0,00	0,00	0,00	0,00	0,00	0,00	34.693,61	34.693,61	34.693,61
82000/0	*ACCENSIONE DI MUTUI PER OPERE PUBBLICHE	70564/0	*MANUTENZIONE STRAORDINARIA	2.518.017,62	2.518.017,62	2.925.091,46	155.336,14	5.287.772,94	0,00	66.018,36	66.018,36	66.018,36
82000/0	*ACCENSIONE DI MUTUI PER OPERE PUBBLICHE	70574/0	*MANUTENZIONE STRAORDINARIA	562,14	562,14	0,00	562,14	0,00	0,00	0,00	0,00	0,00
82000/0	*ACCENSIONE DI MUTUI PER OPERE PUBBLICHE	70578/0	*INTERVENTI STRAORDINARI IN CONTO CAPITALE	0,00	0,00	979.506,64	0,00	979.506,64	0,00	0,00	0,00	0,00
82000/0	*ACCENSIONE DI MUTUI PER OPERE PUBBLICHE	72001/0	*ACQUISTO DI BENI MOBILI DUREVOLI - AUTOMEZZI	0,00	0,00	0,00	0,00	0,00	0,00	1.076,25	1.076,25	1.076,25
82000/0	*ACCENSIONE DI MUTUI PER OPERE PUBBLICHE	72504/0	*MANUTENZIONE STRAORDINARIA	0,00	0,00	0,00	0,00	0,00	0,00	7.153,65	7.153,65	7.153,65
82000/0	*ACCENSIONE DI MUTUI PER OPERE PUBBLICHE	72654/0	*MANUTENZIONE STRAORDINARIA	0,00	0,00	1.563.918,12	127.154,63	1.436.763,49	0,00	71.385,22	71.385,22	71.385,22
82000/0	*ACCENSIONE DI MUTUI PER OPERE PUBBLICHE	72824/0	*MANUTENZIONE STRAORDINARIA	420.019,22	420.019,22	370.890,49	11.320,62	779.589,09	0,00	45.548,37	45.548,37	45.548,37
82000/0	*ACCENSIONE DI MUTUI PER OPERE PUBBLICHE	73035/0	*MANUTENZIONE	0,00	0,00	197.020,00	0,00	197.020,00	0,00	0,00	0,00	0,00
82000/0	*ACCENSIONE DI MUTUI PER OPERE PUBBLICHE	73074/0	*MANUTENZIONE STRAORDINARIA	62.188,43	62.188,43	0,00	62.188,43	0,00	0,00	45.338,78	45.338,78	45.338,78
82000/0	*ACCENSIONE DI MUTUI PER OPERE PUBBLICHE	73403/0	*RISTRUTTURAZIONE ED AMPLIAMENTO	0,00	0,00	0,00	0,00	0,00	0,00	15,45	15,45	15,45
82000/0	*ACCENSIONE DI MUTUI PER OPERE PUBBLICHE	73404/0	*MANUTENZIONE STRAORDINARIA	0,00	0,00	5.058,56	5.058,56	0,00	0,00	543,02	543,02	543,02
82000/0	*ACCENSIONE DI MUTUI PER OPERE PUBBLICHE	73424/0	*MANUTENZIONE STRAORDINARIA	0,00	0,00	197.260,32	0,00	197.260,32	0,00	0,00	0,00	0,00
82000/0	*ACCENSIONE DI MUTUI PER OPERE PUBBLICHE	74001/0	*COSTRUZIONE	0,00	0,00	0,00	0,00	0,00	0,00	39.513,41	39.513,41	39.513,41
82000/0	*ACCENSIONE DI MUTUI PER OPERE PUBBLICHE	74002/0	*RISTRUTTURAZIONE ED AMPLIAMENTO	59.043,98	59.043,98	0,00	30,00	59.013,98	0,00	0,00	0,00	0,00
82000/0	*ACCENSIONE DI MUTUI PER OPERE PUBBLICHE	74063/0	*URBANIZZAZIONE	0,00	0,00	295.000,00	0,00	295.000,00	0,00	0,00	0,00	0,00
82000/0	*ACCENSIONE DI MUTUI PER OPERE PUBBLICHE	74068/0	*CONTRIBUTI AGLI INVESTIMENTI A ALTRE IMPRESE	0,00	0,00	1.343.904,25	0,00	1.343.904,25	0,00	150.585,62	150.585,62	150.585,62
82000/0	*ACCENSIONE DI MUTUI PER OPERE PUBBLICHE	75024/0	*MANUTENZIONE RIVI E CANALIZZAZIONI	0,00	0,00	7.803,42	7.803,42	0,00	0,00	1.139,24	1.139,24	1.139,24
82000/0	*ACCENSIONE DI MUTUI PER OPERE PUBBLICHE	75044/0	*MANUTENZIONE STRAORDINARIA	0,00	0,00	2.925,16	2.925,16	0,00	0,00	0,00	0,00	0,00
82000/0	*ACCENSIONE DI MUTUI PER OPERE PUBBLICHE	75504/0	*MANUTENZIONE STRAORDINARIA	0,00	0,00	3.420,93	3.420,93	0,00	0,00	3.238,60	3.238,60	3.238,60
82000/0	*ACCENSIONE DI MUTUI PER OPERE PUBBLICHE	75753/0	*RISTRUTTURAZIONE ED AMPLIAMENTO	0,00	0,00	205.490,88	0,00	205.490,88	0,00	0,00	0,00	0,00
82000/0	*ACCENSIONE DI MUTUI PER OPERE PUBBLICHE	75754/0	*MANUTENZIONE STRAORDINARIA	295.211,37	295.211,37	16.124.276,36	97.467,81	16.322.019,92	0,00	99.708,29	99.708,29	99.708,29
82000/0	*ACCENSIONE DI MUTUI PER OPERE PUBBLICHE	76101/0	*ACQUISTO DI BENI MOBILI DUREVOLI	0,00	0,00	0,00	0,00	0,00	0,00	29,58	29,58	29,58
82000/0	*ACCENSIONE DI MUTUI PER OPERE PUBBLICHE	76254/0	*MANUTENZIONE STRAORDINARIA	846.959,73	846.959,73	491.064,49	798.300,00	539.724,22	0,00	19.578,76	19.578,76	19.578,76

ELENCO ANALITICO DELLE RISORSE VINCOLATE NEL RISULTATO DI AMMINISTRAZIONE

Pag. 90

Cap. di entrata	Descr.	Capitolo di spesa correlato	Descr.	Risorse vinc. nel risultato di amministrazione al 1/1/2019	Risorse vincolate applicate al bilancio dell'esercizio 2019	Entrate vincolate accertate nell'esercizio 2019	Impegni eserc. 2019 finanziati da entrate vincolate accertate nell'esercizio o da quote vincolate del risultato di amministrazione	Fondo plur. vinc. al 31/12/2019 finanziato da entrate vincolate accertate nell'esercizio o da quote vincolate del risultato di amministrazione	Cancellazione di residui attivi vincolati o eliminazione del vincolo su quote del risultato di amministrazione (+) e cancellazione di residui passivi finanziati da risorse vincolate (-) (gestione dei residui)	Cancellazione nell'esercizio 2019 di impegni finanziati dal fondo pluriennale vincolato dopo l'approvazione del rendiconto dell'esercizio 2018 non reimpegnati nell'esercizio 2019	Risorse vincolate nel bilancio al 31/12/2019	Risorse vincolate nel risultato di amministrazione al 31/12/2019
				(a)	(b)	(c)	(d)	(e)	(f)	(g)	(h)=(b)+(c)-(d)-(e)+(g)	(i)=(a) +(c)-(d)-(e)-(f)+(g)
82000/0	*ACCENSIONE DI MUTUI PER OPERE PUBBLICHE	76256/0	*LAVORI	0,00	0,00	0,00	0,00	0,00	0,00	46.282,94	46.282,94	46.282,94
82000/0	*ACCENSIONE DI MUTUI PER OPERE PUBBLICHE	76353/0	*RISTRUTTURAZIONE ED AMPLIAMENTO	0,00	0,00	137.200,00	0,00	137.200,00	0,00	0,00	0,00	0,00
82000/0	*ACCENSIONE DI MUTUI PER OPERE PUBBLICHE	76354/0	*MANUTENZIONE STRAORDINARIA	0,00	0,00	0,00	0,00	0,00	0,00	5.006,62	5.006,62	5.006,62
82000/0	*ACCENSIONE DI MUTUI PER OPERE PUBBLICHE	76390/0	*CONTRIBUTI STRAORDINARI A PRIVATI	0,00	0,00	829.699,18	829.699,18	0,00	0,00	0,00	0,00	0,00
82000/0	*ACCENSIONE DI MUTUI PER OPERE PUBBLICHE	77002/0	*COSTRUZIONE	0,00	0,00	0,00	0,00	0,00	0,00	9.002,94	9.002,94	9.002,94
82000/0	*ACCENSIONE DI MUTUI PER OPERE PUBBLICHE	77003/0	*RISTRUTTURAZIONE ED AMPLIAMENTO	0,00	0,00	0,00	0,00	0,00	0,00	1.248,61	1.248,61	1.248,61
82000/0	*ACCENSIONE DI MUTUI PER OPERE PUBBLICHE	77004/0	*MANUTENZIONE STRAORDINARIA	1.484.511,97	1.484.511,97	15.646.277,63	9.327.149,55	7.803.640,05	0,00	176.505,88	176.505,88	176.505,88
82000/0	*ACCENSIONE DI MUTUI PER OPERE PUBBLICHE	77005/0	*PROGETTAZIONI, RILIEVI, CONSULENZE E VARIE	0,00	0,00	0,00	0,00	0,00	0,00	1.926,65	1.926,65	1.926,65
82000/0	*ACCENSIONE DI MUTUI PER OPERE PUBBLICHE	77007/0	*LAVORI	0,00	0,00	203.109,41	0,00	203.109,41	0,00	0,00	0,00	0,00
82000/0	*ACCENSIONE DI MUTUI PER OPERE PUBBLICHE	77034/0	*MANUTENZIONE STRAORDINARIA	0,00	0,00	1.569.094,16	1.569.094,16	0,00	0,00	51,61	51,61	51,61
82000/0	*ACCENSIONE DI MUTUI PER OPERE PUBBLICHE	77053/0	*RISTRUTTURAZIONE ED AMPLIAMENTO	5.455,96	5.455,96	0,00	4.364,77	1.091,19	0,00	0,00	0,00	0,00
82000/0	*ACCENSIONE DI MUTUI PER OPERE PUBBLICHE	77054/0	*MANUTENZIONE STRAORDINARIA	0,00	0,00	0,00	0,00	0,00	0,00	3.789,20	3.789,20	3.789,20
82000/0	*ACCENSIONE DI MUTUI PER OPERE PUBBLICHE	77400/0	*COSTRUZIONE (COMMERCIALE)	4.191.541,22	4.191.541,22	0,00	1.720.454,74	2.471.086,48	0,00	0,01	0,01	0,01
82000/0	*ACCENSIONE DI MUTUI PER OPERE PUBBLICHE	77403/0	*LAVORI	45.405,37	45.405,37	0,00	7.788,92	37.616,45	0,00	0,00	0,00	0,00
82000/0	*ACCENSIONE DI MUTUI PER OPERE PUBBLICHE	78144/0	*MANUTENZIONE STRAORDINARIA	0,00	0,00	0,00	0,00	0,00	0,00	230,47	230,47	230,47
82000/0	*ACCENSIONE DI MUTUI PER OPERE PUBBLICHE	78162/0	*COSTRUZIONE	0,00	0,00	0,00	0,00	0,00	0,00	57,79	57,79	57,79
82000/0	*ACCENSIONE DI MUTUI PER OPERE PUBBLICHE	78164/0	*MANUTENZIONE STRAORDINARIA	0,00	0,00	5.772,27	5.772,27	0,00	0,00	576,36	576,36	576,36
82000/0	*ACCENSIONE DI MUTUI PER OPERE PUBBLICHE	79204/0	*MANUTENZIONE STRAORDINARIA	0,00	0,00	396.537,95	119.890,16	276.647,79	0,00	150,64	150,64	150,64
82000/0	*ACCENSIONE DI MUTUI PER OPERE PUBBLICHE	79214/0	*MANUTENZIONE STRAORDINARIA	0,00	0,00	277.346,17	0,00	277.346,17	0,00	8.425,24	8.425,24	8.425,24
82000/0	*ACCENSIONE DI MUTUI PER OPERE PUBBLICHE	79224/0	*MANUTENZIONE STRAORDINARIA	0,00	0,00	277.546,67	1.744,55	275.802,12	0,00	214,28	214,28	214,28
82000/0	*ACCENSIONE DI MUTUI PER OPERE PUBBLICHE	79234/0	*MANUTENZIONE STRAORDINARIA	0,00	0,00	130.280,20	0,00	130.280,20	0,00	21.325,39	21.325,39	21.325,39
82000/0	*ACCENSIONE DI MUTUI PER OPERE PUBBLICHE	79244/0	*MANUTENZIONE STRAORDINARIA	0,00	0,00	277.167,33	0,00	277.167,33	-1,19	9.476,40	9.476,40	9.477,59
82000/0	*ACCENSIONE DI MUTUI PER OPERE PUBBLICHE	79254/0	*MANUTENZIONE STRAORDINARIA	0,00	0,00	276.746,20	0,00	276.746,20	0,00	34,41	34,41	34,41
82000/0	*ACCENSIONE DI MUTUI PER OPERE PUBBLICHE	79264/0	*MANUTENZIONE STRAORDINARIA	0,00	0,00	277.346,02	0,00	277.346,02	0,00	279,63	279,63	279,63

ELENCO ANALITICO DELLE RISORSE VINCOLATE NEL RISULTATO DI AMMINISTRAZIONE

Pag. 91

Cap. di entrata	Descr.	Capitolo di spesa correlato	Descr.	Risorse vinc. nel risultato di amministrazione al 1/1/2019	Risorse vincolate applicate al bilancio dell'esercizio 2019	Entrate vincolate accertate nell'esercizio 2019	Impegni eserc. 2019 finanziati da entrate vincolate accertate nell'esercizio o da quote vincolate del risultato di amministrazione	Fondo plur. vinc. al 31/12/2019 finanziato da entrate vincolate accertate nell'esercizio o da quote vincolate del risultato di amministrazione	Cancellazione di residui attivi vincolati o eliminazione del vincolo su quote del risultato di amministrazione (+) e cancellazione di residui passivi finanziati da risorse vincolate (-) (gestione dei residui)	Cancellazione nell'esercizio 2019 di impegni finanziati dal fondo pluriennale vincolato dopo l'approvazione del rendiconto dell'esercizio 2018 non reimpegnati nell'esercizio 2019	Risorse vincolate nel bilancio al 31/12/2019	Risorse vincolate nel risultato di amministrazione al 31/12/2019
				(a)	(b)	(c)	(d)	(e)	(f)	(g)	(h)=(b)+(c)-(d)-(e)+(g)	(i)=(a) +(c)-(d)-(e)-(f)+(g)
82000/0	*ACCENSIONE DI MUTUI PER OPERE PUBBLICHE	79274/0	*MANUTENZIONE STRAORDINARIA	0,00	0,00	277.578,68	0,00	277.578,68	0,00	2.100,23	2.100,23	2.100,23
82000/0	*ACCENSIONE DI MUTUI PER OPERE PUBBLICHE	79284/0	*MANUTENZIONE STRAORDINARIA	0,00	0,00	276.930,41	0,00	276.930,41	0,00	9.326,41	9.326,41	9.326,41
82000/0	*ACCENSIONE DI MUTUI PER OPERE PUBBLICHE	79954/0	*MANUTENZIONE STRAORDINARIA	0,00	0,00	0,00	0,00	0,00	0,00	2.935,11	2.935,11	2.935,11
82000/0	*ACCENSIONE DI MUTUI PER OPERE PUBBLICHE	79989/0	*INTERVENTI PER EVENTI ATMOSFERICI	0,00	0,00	0,00	0,00	0,00	0,00	12.754,98	12.754,98	12.754,98
82010/0	*ACCENSIONE DI MUTUI PER OPERE PUBBLICHE - DEVOLUZIONE	70564/0	*MANUTENZIONE STRAORDINARIA	0,00	0,00	0,00	0,00	0,00	0,00	884,60	884,60	884,60
82010/0	*ACCENSIONE DI MUTUI PER OPERE PUBBLICHE - DEVOLUZIONE	72824/0	*MANUTENZIONE STRAORDINARIA	0,00	0,00	0,00	0,00	0,00	0,00	852,37	852,37	852,37
82020/0	*DEVOLUZIONE DI MUTUI PER OPERE PUBBLICHE	70485/0	*MANUTENZIONE STRAORDINARIA	0,00	0,00	0,00	0,00	0,00	0,00	55,92	55,92	55,92
82020/0	*DEVOLUZIONE DI MUTUI PER OPERE PUBBLICHE	70533/0	*RISTRUTTURAZIONE ED AMPLIAMENTO	0,00	0,00	0,00	0,00	0,00	0,00	39.451,06	39.451,06	39.451,06
82020/0	*DEVOLUZIONE DI MUTUI PER OPERE PUBBLICHE	79996/0	*INTERVENTI STRAORDINARI IN CONTO CAPITALE	0,00	0,00	0,00	0,00	0,00	0,00	105,81	105,81	105,81
82150/0	*FONDO ROTATIVO PROGETTAZIONE		SPESA FIN. DA VIN. DERIV. DA FINANZIAMENTI	122.595,22	122.595,22	0,00	0,00	0,00	0,00	0,00	122.595,22	122.595,22
83000/0	*BUONI OBBLIGAZIONARI COMUNALI	70564/0	*MANUTENZIONE STRAORDINARIA	0,00	0,00	0,00	0,00	0,00	0,00	17,15	17,15	17,15
83000/0	*BUONI OBBLIGAZIONARI COMUNALI	72654/0	*MANUTENZIONE STRAORDINARIA	0,00	0,00	0,00	0,00	0,00	0,00	1.060,21	1.060,21	1.060,21
83000/0	*BUONI OBBLIGAZIONARI COMUNALI	73074/0	*MANUTENZIONE STRAORDINARIA	0,00	0,00	0,00	0,00	0,00	0,00	1.109,01	1.109,01	1.109,01
83000/0	*BUONI OBBLIGAZIONARI COMUNALI	77002/0	*COSTRUZIONE	0,00	0,00	0,00	0,00	0,00	0,00	988,33	988,33	988,33
83000/0	*BUONI OBBLIGAZIONARI COMUNALI	77054/0	*MANUTENZIONE STRAORDINARIA	0,00	0,00	0,00	0,00	0,00	0,00	648,00	648,00	648,00
83000/0	*BUONI OBBLIGAZIONARI COMUNALI	79216/0	*ACQUISTO MEZZI DI TRASPORTO	0,00	0,00	0,00	0,00	0,00	0,00	1.723,08	1.723,08	1.723,08
83010/0	*BUONI OBBLIGAZIONARI COMUNALI - DEVOLUZIONE	70578/0	*INTERVENTI STRAORDINARI IN CONTO CAPITALE	0,00	0,00	0,00	0,00	0,00	0,00	9,46	9,46	9,46
83010/0	*BUONI OBBLIGAZIONARI COMUNALI - DEVOLUZIONE	79996/0	*INTERVENTI STRAORDINARI IN CONTO CAPITALE	0,00	0,00	0,00	0,00	0,00	0,00	440,62	440,62	440,62
Totale Vincoli derivanti da finanziamenti				11.364.252,27	11.364.252,27	46.937.582,82	14.911.706,84	42.366.368,27	-1.138.684,69	1.066.502,51	2.090.262,49	3.228.947,18
Vincoli formalmente attribuiti dall'ente												
20120/0	*PROVENTI DA BENI FINALIZZATI (AREA COMMERCIALE)	52324/0	*ACQUISIZIONE DI SERVIZI (AREA COMMERCIALE)	0,00	0,00	219.600,00	219.600,00	0,00	0,00	0,00	0,00	0,00
20162/0	*PROVENTI ALLOGGI SOCIALI		SPESA FIN. DA VIN. FOR. ATTRIBUITI DALL'ENTE	12.191,31	12.191,31	23.168,36	0,00	0,00	0,00	0,00	35.359,67	35.359,67
20162/0	*PROVENTI ALLOGGI SOCIALI	40673/0	*ACQUISIZIONE DI BENI PER ALLOGGI SOCIALI	0,00	0,00	11.135,23	11.135,23	0,00	-30,88	0,00	0,00	30,88

ELENCO ANALITICO DELLE RISORSE VINCOLATE NEL RISULTATO DI AMMINISTRAZIONE

Cap. di entrata	Descr.	Capitolo di spesa correlato	Descr.	Risorse vinc. nel risultato di amministrazione al 1/1/2019	Risorse vincolate applicate al bilancio dell'esercizio 2019	Entrate vincolate accertate nell'esercizio 2019	Impegni eserc. 2019 finanziati da entrate vincolate accertate nell'esercizio o da quote vincolate del risultato di amministrazione	Fondo plur. vinc. al 31/12/2019 finanziato da entrate vincolate accertate nell'esercizio o da quote vincolate del risultato di amministrazione	Cancellazione di residui attivi vincolati o eliminazione del vincolo su quote del risultato di amministrazione (+) e cancellazione di residui passivi finanziati da risorse vincolate (-) (gestione dei residui)	Cancellazione nell'esercizio 2019 di impegni finanziati dal fondo pluriennale vincolato dopo l'approvazione del rendiconto dell'esercizio 2018 non reimpegnati nell'esercizio 2019	Risorse vincolate nel bilancio al 31/12/2019	Risorse vincolate nel risultato di amministrazione al 31/12/2019
				(a)	(b)	(c)	(d)	(e)	(f)	(g)	(h)=(b)+(c)-(d)-(e)+(g)	(i)=(a) +(c)-(d)-(e)-(f)+(g)
50202/0	*MULTE AI DIPENDENTI PER SANZIONI		SPESA FIN. DA VIN. FOR. ATTRIBUITI DALL'ENTE	74,11	0,00	0,00	0,00	0,00	0,00	0,00	0,00	74,11
55146/0	*RIMBORSO SPESE ALLOGGI (EMERGENZA ABITATIVA)		SPESA FIN. DA VIN. FOR. ATTRIBUITI DALL'ENTE	327,60	0,00	8.963,12	0,00	0,00	0,00	0,00	8.963,12	9.290,72
55146/0	*RIMBORSO SPESE ALLOGGI (EMERGENZA ABITATIVA)	6427/0	*RIPRISTINO ALLOGGI - EMERGENZA ABITATIVA	0,00	0,00	10.676,88	10.676,88	0,00	0,00	0,00	0,00	0,00
55405/0	*RECUPERO PENALITA' CONTRATTUALI		SPESA FIN. DA VIN. FOR. ATTRIBUITI DALL'ENTE	14.668,79	8.616,00	119.020,00	0,00	0,00	0,00	0,00	127.636,00	133.688,79
55405/0	*RECUPERO PENALITA' CONTRATTUALI	16432/0	*SERVIZI AUSILIARI PER IL FUNZIONAMENTO DELL'ENTE FINANZIATI DA AVANZO VINCOLATO	49.977,21	49.977,21	0,00	49.977,21	0,00	0,00	0,00	0,00	0,00
55405/0	*RECUPERO PENALITA' CONTRATTUALI	16433/0	*PRONTI INTERVENTI FINANZIATI DA AVANZO VINCOLATO	50.000,00	50.000,00	0,00	50.000,00	0,00	0,00	0,00	0,00	0,00
55475/0	*RIMBORSI E RECUPERI DA ISTITUZIONE MUSEI DEL MARE E DELLA NAVIGAZIONE		SPESA FIN. DA VIN. FOR. ATTRIBUITI DALL'ENTE	0,00	0,00	205.000,00	0,00	0,00	0,00	0,00	205.000,00	205.000,00
55475/0	*RIMBORSI E RECUPERI DA ISTITUZIONE MUSEI DEL MARE E DELLA NAVIGAZIONE	22066/0	*TRASFERIMENTO A ISTITUZIONE MUSEI DEL MARE E DELLA NAVIGAZIONE	0,00	0,00	600.000,00	600.000,00	0,00	0,00	0,00	0,00	0,00
55562/0	*TARIFFA RIPRISTINO SUOLO PUBBLICO - GRANDI UTENTI		SPESA FIN. DA VIN. FOR. ATTRIBUITI DALL'ENTE	14.830,65	0,00	0,00	0,00	0,00	0,00	0,00	0,00	14.830,65
55562/0	*TARIFFA RIPRISTINO SUOLO PUBBLICO - GRANDI UTENTI	23625/0	*RIPRISTINO SUOLO PUBBLICO - GRANDI UTENTI	0,00	0,00	2.083,52	2.083,52	0,00	0,00	0,00	0,00	0,00
55683/0	*TRASFERIMENTI DA PRIVATI - CONSULTA GIOCO D'AZZARDO		SPESA FIN. DA VIN. FOR. ATTRIBUITI DALL'ENTE	680,00	680,00	0,00	0,00	0,00	0,00	0,00	680,00	680,00
55758/0	*(A STRALCIO) CONTRIBUTO DA A.M.T. PER P.U.M.		SPESA FIN. DA VIN. FOR. ATTRIBUITI DALL'ENTE	199.387,80	0,00	0,00	0,00	0,00	0,00	0,00	0,00	199.387,80
55758/0	*(A STRALCIO) CONTRIBUTO DA A.M.T. PER P.U.M.	45114/0	*MANUTENZIONE ATTREZZATURE FINANZIATA DA AVANZO VINCOLATO	0,00	0,00	0,00	0,00	0,00	-370,00	0,00	0,00	370,00
56074/0	*INTROITI PER LA RINUNCIA DI PROPRIETA'		SPESA FIN. DA VIN. FOR. ATTRIBUITI DALL'ENTE	50,98	0,00	7.504,20	0,00	0,00	0,00	0,00	7.504,20	7.555,18
56079/0	*PROVENTI DA IMPIANTI FONTI RINNOVABILI		SPESA FIN. DA VIN. FOR. ATTRIBUITI DALL'ENTE	4.560,56	0,00	0,00	0,00	0,00	0,00	0,00	0,00	4.560,56
56079/0	*PROVENTI DA IMPIANTI FONTI RINNOVABILI	31379/0	*MANUTENZIONE IMPIANTI FONTI RINNOVABILI	0,00	0,00	14.158,20	36,60	14.121,60	0,00	0,00	0,00	0,00
57011/0	*RIMBORSO CONVENZIONE FONIA DATI (AREA COMMERCIALE)	2232/0	*CONVENZIONE FONIA DATI (AREA COMMERCIALE)	0,00	0,00	1.220,00	1.220,00	0,00	0,00	0,00	0,00	0,00
70009/0	*ALIENAZIONE DI BENI IMMOBILI	70928/0	*RIMBORSI A FAMIGLIE DI SOMME NON DOVUTE O INCASSATE IN ECCESSO	0,00	0,00	525.801,71	525.801,71	0,00	0,00	0,00	0,00	0,00
73093/0	*CONTRIBUTI PER OPERE A SCOMPUTO	78164/0	*MANUTENZIONE STRAORDINARIA	0,00	0,00	39.544,36	39.544,36	0,00	0,00	0,00	0,00	0,00
77777/0	*PER MEMORIA		SPESA FIN. DA VIN. FOR. ATTRIBUITI DALL'ENTE	1.001.877,89	999.294,96	0,00	0,00	0,00	0,00	0,00	999.294,96	1.001.877,89
77777/0	*PER MEMORIA	76353/0	*RISTRUTTURAZIONE ED AMPLIAMENTO	185.374,50	185.374,50	0,00	50.805,26	134.569,24	0,00	0,00	0,00	0,00
Totale Vincoli formalmente attribuiti dall'ente				3.205.555,66	1.485.729,40	9.326.359,29	9.155.306,17	148.690,84	-2.160,98	229.024,50	1.737.116,18	3.459.103,42

ELENCO ANALITICO DELLE RISORSE VINCOLATE NEL RISULTATO DI AMMINISTRAZIONE

Cap. di entrata	Descr.	Capitolo di spesa correlato	Descr.	Risorse vinc. nel risultato di amministrazione al 1/1/2019	Risorse vincolate applicate al bilancio dell'esercizio 2019	Entrate vincolate accertate nell'esercizio 2019	Impegni eserc. 2019 finanziati da entrate vincolate accertate nell'esercizio o da quote vincolate del risultato di amministrazione	Fondo plur. vinc. al 31/12/2019 finanziato da entrate vincolate accertate nell'esercizio o da quote vincolate del risultato di amministrazione	Cancellazione di residui attivi vincolati o eliminazione del vincolo su quote del risultato di amministrazione (+) e cancellazione di residui passivi finanziati da risorse vincolate (-) (gestione dei residui)	Cancellazione nell'esercizio 2019 di impegni finanziati dal fondo pluriennale vincolato dopo l'approvazione del rendiconto dell'esercizio 2018 non reimpegnati nell'esercizio 2019	Risorse vincolate nel bilancio al 31/12/2019	Risorse vincolate nel risultato di amministrazione al 31/12/2019
				(a)	(b)	(c)	(d)	(e)	(f)	(g)	(h)=(b)+(c)-(d)-(e)+(g)	(i)=(a) +(c)-(d)-(e)-(f)+(g)
Altri vincoli												
Totale Altri vincoli				0,00	0,00	0,00	0,00	0,00	0,00	0,00	0,00	0,00
TOTALE				67.542.785,87	40.625.970,87	142.553.335,74	65.522.633,06	86.133.248,18	13.190.914,39	3.219.845,04	34.743.270,41	48.469.171,02

Totale quote accantonate riguardanti le risorse vincolate da legge (m/1)	0,00	0,00
Totale quote accantonate riguardanti le risorse vincolate da trasferimenti (m/2)	0,00	0,00
Totale quote accantonate riguardanti le risorse vincolate da finanziamenti (m/3)	0,00	0,00
Totale quote accantonate riguardanti le risorse vincolate dall'ente (m/4)	0,00	0,00
Totale quote accantonate riguardanti le risorse vincolate da altro (m/5)	0,00	0,00
Totale quote accantonate riguardanti le risorse vincolate (m=m/1+m/2+m/3+m/4+m/5)	0,00	0,00
Totale risorse vincolate da legge al netto di quelle che sono state oggetto di accantonamenti (n/1=l/1-m/1)	3.296.350,23	3.790.131,01
Totale risorse vincolate da trasferimenti al netto di quelle che sono state oggetto di accantonamenti (n/2=l/2-m/2)	27.619.541,51	37.990.989,41
Totale risorse vincolate da finanziamenti al netto di quelle che sono state oggetto di accantonamenti (n/3=l/3-m/3)	2.090.262,49	3.228.947,18
Totale risorse vincolate dall'Ente al netto di quelle che sono state oggetto di accantonamenti (n/4=l/4-m/4)	1.737.116,18	3.459.103,42
Totale risorse vincolate da altro al netto di quelle che sono state oggetto di accantonamenti (n/5=l/5-m/5)	0,00	0,00
Totale risorse vincolate da altro al netto di quelle che sono state oggetto di accantonamenti (n/5=l/5-m/5)	34.743.270,41	48.469.171,02

ALLEGATI

Elenco analitico delle risorse destinate agli investimenti nel risultato di amministrazione

ELENCO ANALITICO DELLE RISORSE DESTINATE AGLI INVESTIMENTI NEL RISULTATO DI AMMINISTRAZIONE

Pag. 95

Cap. di entrata	Descriz.	Capitolo di spesa	Descriz.	Risorse destinate agli investim. al 1/1/2019	Entrate destinate agli investimenti accertate nell'esercizio 2019	Impegni eserc. 2019 finanziati da entrate destinate accertate nell'esercizio o da quote destinate del risultato di amministrazione	Fondo plurienn. vinc. al 31/12/2019 finanziato da entrate destinate accertate nell'esercizio o da quote destinate del risultato di amministrazione	Canc. di res. att. costituiti da risorse dest. agli inv. o eliminazione della dest. su quote del ris. di amm. (+) e canc. di res. pass. fin. da risorse dest. agli inv. (-) (gestione dei res.)	Risorse destinate agli investim. al 31/12/2019
				(a)	(b)	(c)	(d)	(e)	(f)=(a)+(b)-(c)-(d)-(e)
11/0	*AVANZO CONTO CAPITALE LIBERO	70158/0	*ACQUISTO SOFTWARE	0,00	0,00	0,00	0,00	-0,02	0,02
11/0	*AVANZO CONTO CAPITALE LIBERO	70490/0	*ACQUISTO DI BENI MOBILI DUREVOLI	24.400,00	0,00	0,00	24.400,00	0,00	0,00
11/0	*AVANZO CONTO CAPITALE LIBERO	70539/0	*CONTRIBUTI STRAORDINARI A PRIVATI	24.183,50	0,00	24.183,50	0,00	0,00	0,00
11/0	*AVANZO CONTO CAPITALE LIBERO	70573/0	*CONTRIBUTI STRAORDINARI A IMPRESE	73.182,32	0,00	73.182,32	0,00	0,00	0,00
11/0	*AVANZO CONTO CAPITALE LIBERO	70930/0	*RIMBORSI A IMPRESE DI SOMME NON DOVUTE O INCASSATE IN ECCESSO (AREA COMMERCIALE)	327.161,85	0,00	327.161,85	0,00	0,00	0,00
11/0	*AVANZO CONTO CAPITALE LIBERO	71001/0	*ACQUISTO DI BENI MOBILI DUREVOLI	3.409,90	0,00	3.409,90	0,00	0,00	0,00
11/0	*AVANZO CONTO CAPITALE LIBERO	71604/0	*MANUTENZIONE STRAORDINARIA	0,00	0,00	0,00	0,00	-2,18	2,18
11/0	*AVANZO CONTO CAPITALE LIBERO	72654/0	*MANUTENZIONE STRAORDINARIA	48.387,47	0,00	0,00	48.387,47	0,00	0,00
11/0	*AVANZO CONTO CAPITALE LIBERO	72824/0	*MANUTENZIONE STRAORDINARIA	43.438,67	0,00	0,00	43.438,67	0,00	0,00
11/0	*AVANZO CONTO CAPITALE LIBERO	73044/0	*(A STRALCIO) MANUTENZIONE STRAORDINARIA	0,00	0,00	0,00	0,00	-52,73	52,73
11/0	*AVANZO CONTO CAPITALE LIBERO	73074/0	*MANUTENZIONE STRAORDINARIA	15.739,25	0,00	0,00	15.739,25	0,00	0,00
11/0	*AVANZO CONTO CAPITALE LIBERO	75555/0	*PROGETTAZIONI, RILIEVI, CONSULENZE E VARIE	198.462,05	0,00	103.697,43	94.764,62	0,00	0,00
11/0	*AVANZO CONTO CAPITALE LIBERO	76254/0	*MANUTENZIONE STRAORDINARIA	0,00	0,00	0,00	0,00	-2,02	2,02
11/0	*AVANZO CONTO CAPITALE LIBERO	77000/0	*ACQUISTO DI BENI IMMOBILI	0,00	0,00	0,00	0,00	-10.678,38	10.678,38
11/0	*AVANZO CONTO CAPITALE LIBERO	77054/0	*MANUTENZIONE STRAORDINARIA	0,00	0,00	0,00	0,00	-6,30	6,30
11/0	*AVANZO CONTO CAPITALE LIBERO	79247/0	*ACQUISTO HARDWARE	0,00	0,00	0,00	0,00	-636,88	636,88
11/0	*AVANZO CONTO CAPITALE LIBERO	79502/0	*ACQUISTO ATTREZZATURE	5.413,14	0,00	5.413,14	0,00	0,00	0,00
12/0	*AVANZO CONTO CAPITALE VINCOLATO	70563/0	*RISTRUTTURAZIONE ED AMPLIAMENTO	0,00	0,00	0,00	0,00	-15.016,07	15.016,07
12/0	*AVANZO CONTO CAPITALE VINCOLATO	73402/0	*COSTRUZIONE	0,00	0,00	0,00	0,00	-22,84	22,84
13/0	*UTILIZZO FONDO PLURIENNALE VINCOLATO - CONTO CAPITALE	70562/0	*COSTRUZIONE	0,00	0,00	0,00	0,00	-2.942,63	2.942,63
13/0	*UTILIZZO FONDO PLURIENNALE VINCOLATO - CONTO CAPITALE	70900/0	*ACQUISTO DI BENI IMMOBILI	0,00	0,00	0,00	0,00	-10.223,91	10.223,91
13/0	*UTILIZZO FONDO PLURIENNALE VINCOLATO - CONTO CAPITALE	73403/0	*RISTRUTTURAZIONE ED AMPLIAMENTO	0,00	0,00	0,00	0,00	-479,58	479,58
13/0	*UTILIZZO FONDO PLURIENNALE VINCOLATO - CONTO CAPITALE	73405/0	*PROGETTAZIONI, RILIEVI, CONSULENZE E VARIE	0,00	0,00	0,00	0,00	-360,00	360,00
13/0	*UTILIZZO FONDO PLURIENNALE VINCOLATO - CONTO CAPITALE	74001/0	*COSTRUZIONE	0,00	0,00	0,00	0,00	-2.639,71	2.639,71
13/0	*UTILIZZO FONDO PLURIENNALE VINCOLATO - CONTO CAPITALE	74002/0	*RISTRUTTURAZIONE ED AMPLIAMENTO	0,00	0,00	0,00	0,00	-25.609,82	25.609,82
13/0	*UTILIZZO FONDO PLURIENNALE VINCOLATO - CONTO CAPITALE	74063/0	*URBANIZZAZIONE	0,00	0,00	0,00	0,00	-288,38	288,38
13/0	*UTILIZZO FONDO PLURIENNALE VINCOLATO - CONTO CAPITALE	75024/0	*MANUTENZIONE RIVIE CANALIZZAZIONI	0,00	0,00	0,00	0,00	-117.857,46	117.857,46

ELENCO ANALITICO DELLE RISORSE DESTINATE AGLI INVESTIMENTI NEL RISULTATO DI AMMINISTRAZIONE

Pag. 96

Cap. di entrata	Descriz.	Capitolo di spesa	Descriz.	Risorse destinate agli investim. al 1/1/2019	Entrate destinate agli investimenti accertate nell'esercizio 2019	Impegni eserc. 2019 finanziati da entrate destinate accertate nell'esercizio o da quote destinate del risultato di amministrazione	Fondo plurienn. vinc. al 31/12/2019 finanziato da entrate destinate accertate nell'esercizio o da quote destinate del risultato di amministrazione	Canc. di res. att. costituiti da risorse dest. agli inv. o eliminazione della dest. su quote del ris. di amm. (+) e canc. di res. pass. fin. da risorse dest. agli inv. (-) (gestione dei res.)	Risorse destinate agli investim. al 31/12/2019
				(a)	(b)	(c)	(d)	(e)	(f)=(a)+(b)-(c)-(d)-(e)
13/0	*UTILIZZO FONDO PLURIENNALE VINCOLATO - CONTO CAPITALE	75026/0	*INVESTIMENTI COLLEGATI A CONDONO EDILIZIO	0,00	0,00	0,00	0,00	-3.867,85	3.867,85
13/0	*UTILIZZO FONDO PLURIENNALE VINCOLATO - CONTO CAPITALE	75501/0	*ACQUISTO DI IMPIANTI E MACCHINARI	0,00	0,00	0,00	0,00	-58,78	58,78
13/0	*UTILIZZO FONDO PLURIENNALE VINCOLATO - CONTO CAPITALE	76102/0	*COSTRUZIONE	0,00	0,00	0,00	0,00	-7.794,08	7.794,08
13/0	*UTILIZZO FONDO PLURIENNALE VINCOLATO - CONTO CAPITALE	76103/0	*RISTRUTTURAZIONE ED AMPLIAMENTO	0,00	0,00	0,00	0,00	-535,00	535,00
13/0	*UTILIZZO FONDO PLURIENNALE VINCOLATO - CONTO CAPITALE	76252/0	*COSTRUZIONE	0,00	0,00	0,00	0,00	-1.812,65	1.812,65
13/0	*UTILIZZO FONDO PLURIENNALE VINCOLATO - CONTO CAPITALE	76254/0	*MANUTENZIONE STRAORDINARIA	0,00	0,00	0,00	0,00	-5.648,20	5.648,20
13/0	*UTILIZZO FONDO PLURIENNALE VINCOLATO - CONTO CAPITALE	76354/0	*MANUTENZIONE STRAORDINARIA	0,00	0,00	0,00	0,00	-8.879,06	8.879,06
13/0	*UTILIZZO FONDO PLURIENNALE VINCOLATO - CONTO CAPITALE	77002/0	*COSTRUZIONE	0,00	0,00	0,00	0,00	-6.307,14	6.307,14
13/0	*UTILIZZO FONDO PLURIENNALE VINCOLATO - CONTO CAPITALE	77003/0	*RISTRUTTURAZIONE ED AMPLIAMENTO	0,00	0,00	0,00	0,00	-7.257,16	7.257,16
13/0	*UTILIZZO FONDO PLURIENNALE VINCOLATO - CONTO CAPITALE	77054/0	*MANUTENZIONE STRAORDINARIA	0,00	0,00	0,00	0,00	-435,03	435,03
13/0	*UTILIZZO FONDO PLURIENNALE VINCOLATO - CONTO CAPITALE	79254/0	*MANUTENZIONE STRAORDINARIA	0,00	0,00	0,00	0,00	-92,33	92,33
13/0	*UTILIZZO FONDO PLURIENNALE VINCOLATO - CONTO CAPITALE	79996/0	*INTERVENTI STRAORDINARI IN CONTO CAPITALE	0,00	0,00	0,00	0,00	-15.575,52	15.575,52
20/0	*AVANZO VINCOLATO DA CREDITO IVA	70490/0	*ACQUISTO DI BENI MOBILI DUREVOLI	0,00	0,00	0,00	0,00	-1.312,72	1.312,72
20/0	*AVANZO VINCOLATO DA CREDITO IVA	72008/0	*ACQUISTO MOBILI E ARREDI	0,00	0,00	0,00	0,00	-250,00	250,00
20/0	*AVANZO VINCOLATO DA CREDITO IVA	73404/0	*MANUTENZIONE STRAORDINARIA	0,00	0,00	0,00	0,00	-35,00	35,00
70004/0	*ALIENAZIONE QUOTE AZIONARIE	79900/0	*INTERVENTI STRAORDINARI IN CONTO CAPITALE	0,00	2,40	0,00	2,40	0,00	0,00
70009/0	*ALIENAZIONE DI BENI IMMOBILI		*SPESA FIN. DA RIS. DESTINATE AGLI INVESTIMENTI	0,00	17.306,39	0,00	0,00	0,00	17.306,39
70009/0	*ALIENAZIONE DI BENI IMMOBILI	70534/0	*MANUTENZIONE STRAORDINARIA	0,00	0,00	0,00	0,00	-18.415,85	18.415,85
70009/0	*ALIENAZIONE DI BENI IMMOBILI	70930/0	*RIMBORSI A IMPRESE DI SOMME NON DOVUTE O INCASSATE IN ECCESSO (AREA COMMERCIALE)	0,00	133.929,52	133.929,52	0,00	0,00	0,00
70009/0	*ALIENAZIONE DI BENI IMMOBILI	72651/0	*ACQUISTO DI BENI MOBILI DUREVOLI	0,00	30.000,00	0,00	30.000,00	0,00	0,00
70009/0	*ALIENAZIONE DI BENI IMMOBILI	72821/0	*ACQUISTO DI BENI MOBILI DUREVOLI	0,00	742,54	0,00	742,54	0,00	0,00
70009/0	*ALIENAZIONE DI BENI IMMOBILI	79509/0	*ACQUISTO ATTREZZATURE	0,00	289,66	0,00	289,66	0,00	0,00
70009/0	*ALIENAZIONE DI BENI IMMOBILI	79900/0	*INTERVENTI STRAORDINARI IN CONTO CAPITALE	0,00	25.838,85	9.655,85	16.183,00	0,00	0,00
70020/0	*ALIENAZIONE DI PARTECIPAZIONI IN ALTRE IMPRESE	74063/0	*URBANIZZAZIONE	0,00	0,00	0,00	0,00	-1.712,51	1.712,51
70020/0	*ALIENAZIONE DI PARTECIPAZIONI IN ALTRE IMPRESE	79405/0	*PARTECIPAZIONI AZIONARIE	0,00	674.709,00	674.709,00	0,00	0,00	0,00
70020/0	*ALIENAZIONE DI PARTECIPAZIONI IN ALTRE IMPRESE	79900/0	*INTERVENTI STRAORDINARI IN CONTO CAPITALE	0,00	3.080.000,00	3.080.000,00	0,00	0,00	0,00
70203/0	*CONTRIBUTI DALLA REGIONE PER INVESTIMENTI	79264/0	*MANUTENZIONE STRAORDINARIA	0,00	0,00	0,00	0,00	-1,54	1,54

ELENCO ANALITICO DELLE RISORSE DESTINATE AGLI INVESTIMENTI NEL RISULTATO DI AMMINISTRAZIONE

Pag. 97

Cap. di entrata	Descriz.	Capitolo di spesa	Descriz.	Risorse destinate agli investim. al 1/1/2019	Entrate destinate agli investimenti accertate nell'esercizio 2019	Impegni eserc. 2019 finanziati da entrate destinate accertate nell'esercizio o da quote destinate del risultato di amministrazione	Fondo plurienn. vinc. al 31/12/2019 finanziato da entrate destinate accertate nell'esercizio o da quote destinate del risultato di amministrazione	Canc. di res. att. costituiti da risorse dest. agli inv. o eliminazione della dest. su quote del ris. di amm. (+) e can. di res. pass. fin. da risorse dest. agli inv. (-) (gestione dei res.)	Risorse destinate agli investim. al 31/12/2019
				(a)	(b)	(c)	(d)	(e)	(f)=(a)+(b)-(c)-(d)-(e)
71000/0	*ALIENAZIONE DI BENI MOBILI		SPESA FIN. DA RIS. DESTINATE AGLI INVESTIMENTI	0,00	13.009,45	0,00	0,00	0,00	13.009,45
71000/0	*ALIENAZIONE DI BENI MOBILI	79900/0	*INTERVENTI STRAORDINARI IN CONTO CAPITALE	0,00	3.560,55	0,00	3.560,55	0,00	0,00
72950/0	*ALIENAZIONE AREE		SPESA FIN. DA RIS. DESTINATE AGLI INVESTIMENTI	0,00	34.904,02	0,00	0,00	0,00	34.904,02
72950/0	*ALIENAZIONE AREE	70564/0	*MANUTENZIONE STRAORDINARIA	0,00	3.720,00	0,00	3.720,00	0,00	0,00
72950/0	*ALIENAZIONE AREE	70930/0	*RIMBORSI A IMPRESE DI SOMME NON DOVUTE O INCASSATE IN ECCESSO (AREA COMMERCIALE)	0,00	1.351.520,49	1.351.520,49	0,00	0,00	0,00
72950/0	*ALIENAZIONE AREE	72810/0	*ACQUISTO DI BENI MOBILI DUREVOLI	0,00	59.978,68	0,00	59.978,68	0,00	0,00
72950/0	*ALIENAZIONE AREE	79900/0	*INTERVENTI STRAORDINARI IN CONTO CAPITALE	0,00	44.769,89	5.803,38	38.966,51	0,00	0,00
72951/0	*PROVENTI VENDITA DIRITTI DI SUPERFICIE	79996/0	*INTERVENTI STRAORDINARI IN CONTO CAPITALE	0,00	0,00	0,00	0,00	-209,64	209,64
72988/0	*CONTRIBUTI AGLI INVESTIMENTI DA AUTORITA' PORTUALE-RIBALTAMENTO A MARE - FINCANTIERI	73165/0	*INTERVENTI STRAORDINARI IN CONTO CAPITALE	0,00	0,00	0,00	0,00	-2.471,72	2.471,72
72991/0	*CONTRIBUTI DALLA REGIONE PER INVESTIMENTI		SPESA FIN. DA RIS. DESTINATE AGLI INVESTIMENTI	0,00	640,19	0,00	0,00	0,00	640,19
72997/0	*CONTRIBUTI AGLI INVESTIMENTI DA IMPRESE		SPESA FIN. DA RIS. DESTINATE AGLI INVESTIMENTI	0,00	1.833,78	0,00	0,00	0,00	1.833,78
73006/0	*CONTRIBUTI AGLI INVESTIMENTI DA IMPRESE		SPESA FIN. DA RIS. DESTINATE AGLI INVESTIMENTI	0,00	1.168,45	0,00	0,00	0,00	1.168,45
73010/0	*CONTRIBUTI DI CAPITALI DA PRIVATI	72506/0	*ACQUISTO DI BENI MOBILI DUREVOLI	0,00	30,00	30,00	0,00	0,00	0,00
73010/0	*CONTRIBUTI DI CAPITALI DA PRIVATI	72654/0	*MANUTENZIONE STRAORDINARIA	0,00	0,00	0,00	0,00	-1.866,60	1.866,60
73010/0	*CONTRIBUTI DI CAPITALI DA PRIVATI	75500/0	*ACQUISTO DI BENI IMMOBILI	0,00	0,00	0,00	0,00	-1.532,00	1.532,00
73010/0	*CONTRIBUTI DI CAPITALI DA PRIVATI	76353/0	*RISTRUTTURAZIONE ED AMPLIAMENTO	0,00	2.754,69	2.754,69	0,00	0,00	0,00
73026/0	*DIRITTO DI SUPERFICIE	79900/0	*INTERVENTI STRAORDINARI IN CONTO CAPITALE	0,00	26.153,45	0,00	26.153,45	0,00	0,00
73031/0	*CONTRIBUTI AGLI INVESTIMENTI DA AMMINISTRAZIONI CENTRALI		SPESA FIN. DA RIS. DESTINATE AGLI INVESTIMENTI	0,00	136.693,33	0,00	0,00	0,00	136.693,33
73031/0	*CONTRIBUTI AGLI INVESTIMENTI DA AMMINISTRAZIONI CENTRALI	70562/0	*COSTRUZIONE	0,00	0,00	0,00	0,00	-728,60	728,60
73031/0	*CONTRIBUTI AGLI INVESTIMENTI DA AMMINISTRAZIONI CENTRALI	73169/0	*PROGETTAZIONI, RILIEVI, CONSULENZE E VARIE (U.E.)	0,00	1.036,28	0,00	1.036,28	-1.036,28	1.036,28
73033/0	*CONTRIBUTI DA FONDAZIONI		SPESA FIN. DA RIS. DESTINATE AGLI INVESTIMENTI	0,00	424,70	0,00	0,00	0,00	424,70
73072/0	*CONTRIBUTI DALLA REGIONE PER INVESTIMENTI		SPESA FIN. DA RIS. DESTINATE AGLI INVESTIMENTI	0,00	1.623.011,50	0,00	0,00	0,00	1.623.011,50
73072/0	*CONTRIBUTI DALLA REGIONE PER INVESTIMENTI	70270/0	*ACQUISTO DI BENI MOBILI DUREVOLI CENTRI CIVICI	0,00	1.000,00	1.000,00	0,00	0,00	0,00
73072/0	*CONTRIBUTI DALLA REGIONE PER INVESTIMENTI	70564/0	*MANUTENZIONE STRAORDINARIA	0,00	97.382,09	0,00	97.382,09	-41.649,46	41.649,46
73072/0	*CONTRIBUTI DALLA REGIONE PER INVESTIMENTI	70578/0	*INTERVENTI STRAORDINARI IN CONTO CAPITALE	0,00	127.308,90	102.045,06	25.263,84	0,00	0,00
73072/0	*CONTRIBUTI DALLA REGIONE PER INVESTIMENTI	77004/0	*MANUTENZIONE STRAORDINARIA	0,00	122.491,30	47.611,27	74.880,03	-7.434,60	7.434,60

ELENCO ANALITICO DELLE RISORSE DESTINATE AGLI INVESTIMENTI NEL RISULTATO DI AMMINISTRAZIONE

Pag. 98

Cap. di entrata	Descriz.	Capitolo di spesa	Descriz.	Risorse destinate agli investim. al 1/1/2019	Entrate destinate agli investimenti accertate nell'esercizio 2019	Impegni eserc. 2019 finanziati da entrate destinate accertate nell'esercizio o da quote destinate del risultato di amministrazione	Fondo plurienn. vinc. al 31/12/2019 finanziato da entrate destinate accertate nell'esercizio o da quote destinate del risultato di amministrazione	Canc. di res. att. costituiti da risorse dest. agli inv. o eliminazione della dest. su quote del ris. di amm. (+) e canc. di res. pass. fin. da risorse dest. agli inv. (-) (gestione dei res.)	Risorse destinate agli investim. al 31/12/2019
				(a)	(b)	(c)	(d)	(e)	(f)=(a)+(b)-(c)-(d)-(e)
73072/0	*CONTRIBUTI DALLA REGIONE PER INVESTIMENTI	79226/0	*ACQUISTO MEZZI DI TRASPORTO	0,00	12.995,39	0,00	12.995,39	0,00	0,00
73072/0	*CONTRIBUTI DALLA REGIONE PER INVESTIMENTI	79231/0	*ACQUISTO DI BENI MOBILI DUREVOLI	0,00	12.395,15	0,00	12.395,15	0,00	0,00
73072/0	*CONTRIBUTI DALLA REGIONE PER INVESTIMENTI	79244/0	*MANUTENZIONE STRAORDINARIA	0,00	23.571,99	0,00	23.571,99	-442,52	442,52
73072/0	*CONTRIBUTI DALLA REGIONE PER INVESTIMENTI	79501/0	*ACQUISTO ATTREZZATURE	0,00	25.807,88	0,00	25.807,88	-4.098,19	4.098,19
73072/0	*CONTRIBUTI DALLA REGIONE PER INVESTIMENTI	79502/0	*ACQUISTO ATTREZZATURE	0,00	24.436,60	0,00	24.436,60	0,00	0,00
73072/0	*CONTRIBUTI DALLA REGIONE PER INVESTIMENTI	79503/0	*ACQUISTO ATTREZZATURE	0,00	11.712,00	0,00	11.712,00	-552,31	552,31
73072/0	*CONTRIBUTI DALLA REGIONE PER INVESTIMENTI	79504/0	*ACQUISTO ATTREZZATURE	0,00	12.322,00	0,00	12.322,00	0,00	0,00
73072/0	*CONTRIBUTI DALLA REGIONE PER INVESTIMENTI	79505/0	*ACQUISTO ATTREZZATURE	0,00	1.925,55	780,46	1.145,09	0,00	0,00
73072/0	*CONTRIBUTI DALLA REGIONE PER INVESTIMENTI	79506/0	*ACQUISTO ATTREZZATURE	0,00	14.712,37	2.590,00	12.122,37	0,00	0,00
73072/0	*CONTRIBUTI DALLA REGIONE PER INVESTIMENTI	79507/0	*ACQUISTO ATTREZZATURE	0,00	25.806,95	5.145,78	20.661,17	-1,62	1,62
73072/0	*CONTRIBUTI DALLA REGIONE PER INVESTIMENTI	79508/0	*ACQUISTO ATTREZZATURE	0,00	25.686,73	0,00	25.686,73	0,00	0,00
73072/0	*CONTRIBUTI DALLA REGIONE PER INVESTIMENTI	79509/0	*ACQUISTO ATTREZZATURE	0,00	25.407,20	1.688,48	23.718,72	0,00	0,00
73072/0	*CONTRIBUTI DALLA REGIONE PER INVESTIMENTI	79900/0	*INTERVENTI STRAORDINARI IN CONTO CAPITALE	0,00	57.574,54	0,00	57.574,54	0,00	0,00
73106/0	*CONTRIBUTI DALLA REGIONE PER INVESTIMENTI	73403/0	*RISTRUTTURAZIONE ED AMPLIAMENTO	0,00	0,00	0,00	0,00	-4.475,47	4.475,47
73202/0	*CONTRIBUTI PER CONCESSIONI		SPEA FIN. DA RIS. DESTINATE AGLI INVESTIMENTI	0,00	1.678.508,68	0,00	0,00	0,00	1.678.508,68
73202/0	*CONTRIBUTI PER CONCESSIONI	70563/0	*RISTRUTTURAZIONE ED AMPLIAMENTO	0,00	0,00	0,00	0,00	-10.015,25	10.015,25
73202/0	*CONTRIBUTI PER CONCESSIONI	70578/0	*INTERVENTI STRAORDINARI IN CONTO CAPITALE	0,00	14.115,10	0,00	14.115,10	0,00	0,00
73202/0	*CONTRIBUTI PER CONCESSIONI	75016/0	*CONTRIBUTI AGLI INVESTIMENTI A ALTRE IMPRESE	0,00	11.486,02	11.486,02	0,00	0,00	0,00
73202/0	*CONTRIBUTI PER CONCESSIONI	75555/0	*PROGETTAZIONI, RILIEVI, CONSULENZE E VARIE	0,00	25.411,78	0,00	25.411,78	-78.036,19	78.036,19
73202/0	*CONTRIBUTI PER CONCESSIONI	75754/0	*MANUTENZIONE STRAORDINARIA	0,00	285.888,08	260.528,36	25.359,72	-499,33	499,33
73202/0	*CONTRIBUTI PER CONCESSIONI	76353/0	*RISTRUTTURAZIONE ED AMPLIAMENTO	0,00	22.427,94	0,00	22.427,94	0,00	0,00
73202/0	*CONTRIBUTI PER CONCESSIONI	77004/0	*MANUTENZIONE STRAORDINARIA	0,00	12.726,00	0,00	12.726,00	0,00	0,00
73202/0	*CONTRIBUTI PER CONCESSIONI	79900/0	*INTERVENTI STRAORDINARI IN CONTO CAPITALE	0,00	220.693,70	4.878,04	215.815,66	-783,63	783,63
73203/0	*ENTRATE STRAORDINARIE IN CONTO CAPITALE		SPEA FIN. DA RIS. DESTINATE AGLI INVESTIMENTI	0,00	5.000,00	0,00	0,00	0,00	5.000,00
73204/0	*SANZIONI RELATIVE A CONCESSIONI EDILIZIE	70563/0	*RISTRUTTURAZIONE ED AMPLIAMENTO	0,00	0,00	0,00	0,00	-34.918,65	34.918,65
73204/0	*SANZIONI RELATIVE A CONCESSIONI EDILIZIE	70574/0	*MANUTENZIONE STRAORDINARIA	0,00	1.665,91	1.665,91	0,00	-30.453,56	30.453,56
73204/0	*SANZIONI RELATIVE A CONCESSIONI EDILIZIE	70578/0	*INTERVENTI STRAORDINARI IN CONTO CAPITALE	0,00	10.862,50	10.862,50	0,00	0,00	0,00

ELENCO ANALITICO DELLE RISORSE DESTINATE AGLI INVESTIMENTI NEL RISULTATO DI AMMINISTRAZIONE

Pag. 99

Cap. di entrata	Descriz.	Capitolo di spesa	Descriz.	Risorse destinate agli investim. al 1/1/2019	Entrate destinate agli investimenti accertate nell'esercizio 2019	Impegni eserc. 2019 finanziati da entrate destinate accertate nell'esercizio o da quote destinate del risultato di amministrazione	Fondo plurienn. vinc. al 31/12/2019 finanziato da entrate destinate accertate nell'esercizio o da quote destinate del risultato di amministrazione	Canc. di res. att. costituiti da risorse dest. agli inv. o eliminazione della dest. su quote del ris. di amm. (+) e canc. di res. pass. fin. da risorse dest. agli inv. (-) (gestione dei res.)	Risorse destinate agli investim. al 31/12/2019
				(a)	(b)	(c)	(d)	(e)	(f)=(a)+(b)-(c)-(d)-(e)
73204/0	*SANZIONI RELATIVE A CONCESSIONI EDILIZIE	72641/0	*ACQUISTO DI BENI MOBILI DUREVOLI	0,00	0,00	0,00	0,00	-0,01	0,01
73204/0	*SANZIONI RELATIVE A CONCESSIONI EDILIZIE	72824/0	*MANUTENZIONE STRAORDINARIA	0,00	0,00	0,00	0,00	-285,92	285,92
73204/0	*SANZIONI RELATIVE A CONCESSIONI EDILIZIE	75039/0	*PROGETTAZIONI, RILIEVI, CONSULENZE E VARIE (U.E.)	0,00	0,00	0,00	0,00	-10,59	10,59
73204/0	*SANZIONI RELATIVE A CONCESSIONI EDILIZIE	75500/0	*ACQUISTO DI BENI IMMOBILI	0,00	0,00	0,00	0,00	-5.908,07	5.908,07
73204/0	*SANZIONI RELATIVE A CONCESSIONI EDILIZIE	75555/0	*PROGETTAZIONI, RILIEVI, CONSULENZE E VARIE	0,00	7.176,00	7.176,00	0,00	0,00	0,00
73204/0	*SANZIONI RELATIVE A CONCESSIONI EDILIZIE	75754/0	*MANUTENZIONE STRAORDINARIA	0,00	138.549,49	138.549,49	0,00	0,00	0,00
73204/0	*SANZIONI RELATIVE A CONCESSIONI EDILIZIE	76254/0	*MANUTENZIONE STRAORDINARIA	0,00	0,00	0,00	0,00	-3,30	3,30
73204/0	*SANZIONI RELATIVE A CONCESSIONI EDILIZIE	77054/0	*MANUTENZIONE STRAORDINARIA	0,00	0,00	0,00	0,00	-18,55	18,55
73204/0	*SANZIONI RELATIVE A CONCESSIONI EDILIZIE	78164/0	*MANUTENZIONE STRAORDINARIA	0,00	0,00	0,00	0,00	-0,06	0,06
73204/0	*SANZIONI RELATIVE A CONCESSIONI EDILIZIE	79317/0	*ACQUISTO HARDWARE	0,00	0,00	0,00	0,00	-429,69	429,69
73204/0	*SANZIONI RELATIVE A CONCESSIONI EDILIZIE	79900/0	*INTERVENTI STRAORDINARI IN CONTO CAPITALE	0,00	401,05	401,05	0,00	0,00	0,00
73204/0	*SANZIONI RELATIVE A CONCESSIONI EDILIZIE	79996/0	*INTERVENTI STRAORDINARI IN CONTO CAPITALE	0,00	0,00	0,00	0,00	-20,86	20,86
73211/0	*GETTITO NUOVO CONDONO EDILIZIO (L. 326/2003)	75754/0	*MANUTENZIONE STRAORDINARIA	0,00	232.903,50	232.903,50	0,00	0,00	0,00
73305/0	*ENTRATE STRAORDINARIE IN CONTO CAPITALE		SPESA FIN. DA RIS. DESTINATE AGLI INVESTIMENTI	0,00	962.669,10	0,00	0,00	0,00	962.669,10
73305/0	*ENTRATE STRAORDINARIE IN CONTO CAPITALE	70564/0	*MANUTENZIONE STRAORDINARIA	0,00	1.360,92	1.360,92	0,00	0,00	0,00
73305/0	*ENTRATE STRAORDINARIE IN CONTO CAPITALE	70930/0	*RIMBORSI A IMPRESE DI SOMME NON DOVUTE O INCASSATE IN ECCESSO (AREA COMMERCIALE)	0,00	9.222,00	9.222,00	0,00	0,00	0,00
73305/0	*ENTRATE STRAORDINARIE IN CONTO CAPITALE	72506/0	*ACQUISTO DI BENI MOBILI DUREVOLI	0,00	39.771,05	0,00	39.771,05	0,00	0,00
73305/0	*ENTRATE STRAORDINARIE IN CONTO CAPITALE	76101/0	*ACQUISTO DI BENI MOBILI DUREVOLI	0,00	14.554,60	0,00	14.554,60	0,00	0,00
73305/0	*ENTRATE STRAORDINARIE IN CONTO CAPITALE	76353/0	*RISTRUTTURAZIONE ED AMPLIAMENTO	0,00	9.983,37	1.529,06	8.454,31	0,00	0,00
73305/0	*ENTRATE STRAORDINARIE IN CONTO CAPITALE	79900/0	*INTERVENTI STRAORDINARI IN CONTO CAPITALE	0,00	47.565,52	0,00	47.565,52	0,00	0,00
73310/0	*CONTRIBUTI DALLO STATO PER INVESTIMENTI		SPESA FIN. DA RIS. DESTINATE AGLI INVESTIMENTI	0,00	569,89	0,00	0,00	0,00	569,89
73326/0	*MONETIZZAZIONE AGGIUNTIVA		SPESA FIN. DA RIS. DESTINATE AGLI INVESTIMENTI	0,00	149.150,28	0,00	0,00	0,00	149.150,28
73331/0	*PROGETTO URBAN II - CONTRIBUTI (STATO)	76325/0	*PROGETTAZIONI, RILIEVI, CONSULENZE E VARIE	0,00	0,00	0,00	0,00	-234,24	234,24
73335/0	*CONDONO EDILIZIO - SANZIONI PER ABUSI IN ZONE VINCOLATE		SPESA FIN. DA RIS. DESTINATE AGLI INVESTIMENTI	0,00	1.147,68	0,00	0,00	0,00	1.147,68
73800/0	*CONTRIBUTI DA PRIVATI	75508/0	*ACQUISTO ATTREZZATURE	0,00	0,00	0,00	0,00	-1.098,00	1.098,00
73803/0	*CONTRIBUTI DA PRIVATI		SPESA FIN. DA RIS. DESTINATE AGLI INVESTIMENTI	0,00	1.079,24	0,00	0,00	0,00	1.079,24
73803/0	*CONTRIBUTI DA PRIVATI	75504/0	*MANUTENZIONE STRAORDINARIA	0,00	0,00	0,00	0,00	-1,46	1,46

ELENCO ANALITICO DELLE RISORSE DESTINATE AGLI INVESTIMENTI NEL RISULTATO DI AMMINISTRAZIONE

Pag. 100

Cap. di entrata	Descriz.	Capitolo di spesa	Descriz.	Risorse destinate agli investim. al 1/1/2019	Entrate destinate agli investimenti accertate nell'esercizio 2019	Impegni eserc. 2019 finanziati da entrate destinate accertate nell'esercizio o da quote destinate del risultato di amministrazione	Fondo plurienn. vinc. al 31/12/2019 finanziato da entrate destinate accertate nell'esercizio o da quote destinate del risultato di amministrazione	Canc. di res. att. costituiti da risorse dest. agli inv. o eliminazione della dest. su quote del ris. di amm. (+) e canc. di res. pass. fin. da risorse dest. agli inv. (-) (gestione dei res.)	Risorse destinate agli investim. al 31/12/2019
				(a)	(b)	(c)	(d)	(e)	(f)=(a)+(b)-(c)-(d)-(e)
74006/0	*CONTRIBUTI DALLO STATO PER INVESTIMENTI	76354/0	*MANUTENZIONE STRAORDINARIA	0,00	0,00	0,00	0,00	-411,84	411,84
74510/0	*RIENTRI EX LEGGE 266/97	78660/0	*CONTRIBUTI AGLI INVESTIMENTI A ALTRE IMPRESE	0,00	0,00	0,00	0,00	-6.766,95	6.766,95
75180/0	*CONTRIBUTI DALLO STATO PER EMERGENZA		SPESA FIN. DA RIS. DESTINATE AGLI INVESTIMENTI	0,00	141,43	0,00	0,00	0,00	141,43
75200/0	*RISCOSSIONE CREDITI DI BREVE TERMINE	75700/0	*CONCESSIONE DI CREDITI DI BREVE PERIODO *CONCESSIONE DI CREDITI DI BREVE PERIODO	0,00	5.531.121,31	5.531.121,31	0,00	0,00	0,00
77250/0	*PRELEVAMENTI	79800/0	*VERSAMENTI SU DEPOSITI BANCARI	0,00	29.469.609,62	29.469.609,62	0,00	0,00	0,00
77260/0	*RISCOSSIONI DIVERSE	70071/0	*CONTRIBUTI AGLI INVESTIMENTI A ALTRE IMPRESE	0,00	0,00	0,00	0,00	-34,80	34,80
77260/0	*RISCOSSIONI DIVERSE	70158/0	*ACQUISTO SOFTWARE	0,00	0,00	0,00	0,00	-0,01	0,01
77260/0	*RISCOSSIONI DIVERSE	70534/0	*MANUTENZIONE STRAORDINARIA	0,00	0,00	0,00	0,00	-8.119,46	8.119,46
77260/0	*RISCOSSIONI DIVERSE	70563/0	*RISTRUTTURAZIONE ED AMPLIAMENTO	0,00	0,00	0,00	0,00	-8.910,13	8.910,13
77260/0	*RISCOSSIONI DIVERSE	72504/0	*MANUTENZIONE STRAORDINARIA	0,00	0,00	0,00	0,00	-534,42	534,42
77260/0	*RISCOSSIONI DIVERSE	72654/0	*MANUTENZIONE STRAORDINARIA	0,00	0,00	0,00	0,00	-130,61	130,61
77260/0	*RISCOSSIONI DIVERSE	73044/0	*(A STRALCIO) MANUTENZIONE STRAORDINARIA	0,00	0,00	0,00	0,00	-1.096,82	1.096,82
77260/0	*RISCOSSIONI DIVERSE	73075/0	*PROGETTAZIONI, RILIEVI, CONSULENZE E VARIE	0,00	0,00	0,00	0,00	-271,57	271,57
77260/0	*RISCOSSIONI DIVERSE	73403/0	*RISTRUTTURAZIONE ED AMPLIAMENTO	0,00	0,00	0,00	0,00	-33.024,09	33.024,09
77260/0	*RISCOSSIONI DIVERSE	73424/0	*MANUTENZIONE STRAORDINARIA	0,00	0,00	0,00	0,00	-512,87	512,87
77260/0	*RISCOSSIONI DIVERSE	74063/0	*URBANIZZAZIONE	0,00	0,00	0,00	0,00	-81.502,65	81.502,65
77260/0	*RISCOSSIONI DIVERSE	75504/0	*MANUTENZIONE STRAORDINARIA	0,00	0,00	0,00	0,00	-2.830,84	2.830,84
77260/0	*RISCOSSIONI DIVERSE	76254/0	*MANUTENZIONE STRAORDINARIA	0,00	0,00	0,00	0,00	-6.379,55	6.379,55
77260/0	*RISCOSSIONI DIVERSE	76352/0	*COSTRUZIONE	0,00	0,00	0,00	0,00	-2.153,42	2.153,42
77260/0	*RISCOSSIONI DIVERSE	78660/0	*CONTRIBUTI AGLI INVESTIMENTI A ALTRE IMPRESE	0,00	0,00	0,00	0,00	-5,03	5,03
77260/0	*RISCOSSIONI DIVERSE	79234/0	*MANUTENZIONE STRAORDINARIA	0,00	0,00	0,00	0,00	-47,45	47,45
77777/0	*PER MEMORIA		SPESA FIN. DA RIS. DESTINATE AGLI INVESTIMENTI	43.420,12	0,00	0,00	0,00	0,00	43.420,12
TOTALE				807.198,27	46.796.326,21	41.637.605,90	1.295.240,35	-648.758,21	5.319.436,44

Totale quote accantonate nel risultato di amministrazione riguardanti le risorse destinate agli investimenti (g)	0,00
Totale risorse destinate nel risultato di amministrazione al netto di quelle che sono state oggetto di accantonamenti (h = Totale f - g)	5.319.436,44

ALLEGATI

Composizione per Missioni e Programmi del Fondo Pluriennale Vincolato - Esercizio 2019

COMPOSIZIONE PER MISSIONI E PROGRAMMI DEL FONDO PLURIENNALE VINCOLATO DELL'ESERCIZIO 2019

MISSIONI E PROGRAMMI	FONDO PLURIENNALE VINCOLATO AL 31 DICEMBRE DELL'ESERCIZIO 2018	SPESE IMPEGNATE NEGLI ESERCIZI PRECEDENTI E IMPUTATE ALL'ESERCIZIO 2019 E COPERTE DAL FONDO PLURIENNALE VINCOLATO	RIACCERTAMENTI DEGLI IMPEGNI DI CUI ALLA LETTERA b) EFFETTUATA NEL CORSO DELL'ESERCIZIO 2019 (CD. ECONOMIE DI IMPEGNO)	RIACCERTAMENTO DEGLI IMPEGNI DI CUI ALLA LETTERA B) EFFETTUATA NEL CORSO DELL'ESERCIZIO 2019 (CD. ECONOMIE DI IMPEGNO) SU IMPEGNI PLURIENNALI FINANZIATI DAL FPV E IMPUTATI AGLI ESERCIZI SUCCESSIVI A 2019	QUOTA DEL FONDO PLURIENNALE VINCOLATO AL 31 DICEMBRE DELL'ESERCIZIO 2018 RINVIATA ALL'ESERCIZIO 2020 E SUCCESSIVI	SPESE IMPEGNATE NELL'ESERCIZIO 2019 CON IMPUTAZIONE ALL'ESERCIZIO 2020 E COPERTE DAL FONDO PLURIENNALE VINCOLATO	SPESE IMPEGNATE NELL'ESERCIZIO 2019 CON IMPUTAZIONE ALL'ESERCIZIO 2021 E COPERTE DAL FONDO PLURIENNALE VINCOLATO	SPESE IMPEGNATE NELL'ESERCIZIO 2019 CON IMPUTAZIONE A ESERCIZI SUCCESSIVI A QUELLI CONSIDERATI NEL BILANCIO PLURIENNALE E COPERTE DAL FONDO PLURIENNALE VINCOLATO	FONDO PLURIENNALE VINCOLATO AL 31 DICEMBRE DELL'ESERCIZIO 2019
	(a)	(b)	(x)	(y)	(c) = (a) - (b) - (x) - (y)	(d)	(e)	(f)	(g) = (c) + (d) + (e) + (f)
01 SERVIZI ISTITUZIONALI, GENERALI E DI GESTIONE									
1 ORGANI ISTITUZIONALI	6.927,00	2.999,98	0,02	0,00	3.927,00	0,00	0,00	0,00	3.927,00
2 SEGRETERIA GENERALE	2.200,00	2.200,00	0,00	0,00	0,00	0,00	0,00	0,00	0,00
3 GESTIONE ECONOMICA, FINANZIARIA, PROGRAMMAZIONE E PROVVEDITORATO	2.497.510,32	181.855,78	460.612,12	95.082,98	1.759.959,44	488.459,79	18.664,68	0,00	2.267.083,91
4 GESTIONE DELLE ENTRATE TRIBUTARIE E SERVIZI FISCALI	187.793,38	187.793,34	0,04	0,00	0,00	175.420,00	0,00	0,00	175.420,00
5 GESTIONE DEI BENI DEMANIALI E PATRIMONIALI	27.273.404,20	6.459.419,51	333.272,01	6.457,00	20.474.255,68	12.265.458,73	690.070,00	0,00	33.429.784,41
6 UFFICIO TECNICO	28.414.770,98	23.614.495,44	228.891,06	4.798,61	4.566.585,87	4.027.145,89	320,19	0,00	8.594.051,95
7 SERVIZIO ELETTORALE E CONSULTAZIONI POPOLARI - ANAGRAFE E STATO CIVILE	0,00	0,00	0,00	0,00	0,00	0,00	0,00	0,00	0,00
8 STATISTICA E SISTEMI INFORMATIVI	2.438.937,82	1.740.404,89	71.573,38	0,00	626.959,55	2.050.100,41	0,00	0,00	2.677.059,96
10 RISORSE UMANE	15.354.204,27	15.351.894,48	1.191,36	0,00	1.118,43	16.985.541,26	0,00	0,00	16.986.659,69
11 ALTRI SERVIZI GENERALI	410.122,04	246.969,06	23.613,00	0,00	139.539,98	320.425,51	0,00	0,00	459.965,49
Totale MISSIONE 01 - SERVIZI ISTITUZIONALI, GENERALI E DI GESTIONE	76.585.870,01	47.788.032,48	1.119.152,99	106.338,59	27.572.345,95	36.312.551,59	709.054,87	0,00	64.593.952,41
02 GIUSTIZIA									
1 UFFICI GIUDIZIARI	372.188,69	417,78	70,75	0,00	371.700,16	0,00	0,00	0,00	371.700,16
Totale MISSIONE 02 - GIUSTIZIA	372.188,69	417,78	70,75	0,00	371.700,16	0,00	0,00	0,00	371.700,16

COMPOSIZIONE PER MISSIONI E PROGRAMMI DEL FONDO PLURIENNALE VINCOLATO DELL'ESERCIZIO 2019

MISSIONI E PROGRAMMI	FONDO PLURIENNALE VINCOLATO AL 31 DICEMBRE DELL'ESERCIZIO 2018	SPESE IMPEGNATE NEGLI ESERCIZI PRECEDENTI E IMPUTATE ALL'ESERCIZIO 2019 E COPERTE DAL FONDO PLURIENNALE VINCOLATO	RIACCERTAMENTI DEGLI IMPEGNI DI CUI ALLA LETTERA b) EFFETTUATA NEL CORSO DELL'ESERCIZIO 2019 (CD. ECONOMIE DI IMPEGNO)	RIACCERTAMENTO DEGLI IMPEGNI DI CUI ALLA LETTERA B) EFFETTUATA NEL CORSO DELL'ESERCIZIO 2019 (CD. ECONOMIE DI IMPEGNO) SU IMPEGNI FINANZIATI DAL FPV E IMPUTATI AGLI ESERCIZI SUCCESSIVI A 2019	QUOTA DEL FONDO PLURIENNALE VINCOLATO AL 31 DICEMBRE DELL'ESERCIZIO 2018 RINVIATA ALL'ESERCIZIO 2020 E SUCCESSIVI	SPESE IMPEGNATE NELL'ESERCIZIO 2019 CON IMPUTAZIONE ALL'ESERCIZIO 2020 E COPERTE DAL FONDO PLURIENNALE VINCOLATO	SPESE IMPEGNATE NELL'ESERCIZIO 2019 CON IMPUTAZIONE ALL'ESERCIZIO 2021 E COPERTE DAL FONDO PLURIENNALE VINCOLATO	SPESE IMPEGNATE NELL'ESERCIZIO 2019 CON IMPUTAZIONE A ESERCIZI SUCCESSIVI A QUELLI CONSIDERATI NEL BILANCIO PLURIENNALE E COPERTE DAL FONDO PLURIENNALE VINCOLATO	FONDO PLURIENNALE VINCOLATO AL 31 DICEMBRE DELL'ESERCIZIO 2019
	(a)	(b)	(x)	(y)	(c) = (a) - (b) - (x) - (y)	(d)	(e)	(f)	(g) = (c) + (d) + (e) + (f)
03 ORDINE PUBBLICO E SICUREZZA									
1 POLIZIA LOCALE E AMMINISTRATIVA	1.191.095,74	368.148,55	1.326,25	0,00	821.620,94	1.097.083,94	0,00	0,00	1.918.704,88
2 SISTEMA INTEGRATO DI SICUREZZA URBANA	115.173,07	13.117,15	55,92	0,00	102.000,00	837.598,50	0,00	0,00	939.598,50
Totale MISSIONE 03 - ORDINE PUBBLICO E SICUREZZA	1.306.268,81	381.265,70	1.382,17	0,00	923.620,94	1.934.682,44	0,00	0,00	2.858.303,38
04 ISTRUZIONE E DIRITTO ALLO STUDIO									
1 ISTRUZIONE PRESCOLASTICA	1.279.690,95	616.038,49	8.728,59	401,92	654.521,95	50.000,00	0,00	0,00	704.521,95
2 ALTRI ORDINI DI ISTRUZIONE NON UNIVERSITARIA	2.345.343,63	891.978,65	121.943,46	615,87	1.330.805,65	2.912.875,26	1.046,00	0,00	4.244.726,91
6 SERVIZI AUSILIARI ALL'ISTRUZIONE	7.045.639,78	2.064.943,58	50.047,14	3.954,17	4.926.694,89	165.488,98	0,00	0,00	5.092.183,87
7 DIRITTO ALLO STUDIO	0,00	0,00	0,00	0,00	0,00	0,00	0,00	0,00	0,00
Totale MISSIONE 04 - ISTRUZIONE E DIRITTO ALLO STUDIO	10.670.674,36	3.572.960,72	180.719,19	4.971,96	6.912.022,49	3.128.364,24	1.046,00	0,00	10.041.432,73
05 TUTELA E VALORIZZAZIONE DEI BENI E DELLE ATTIVITA' CULTURALI									
2 ATTIVITA' CULTURALI E INTERVENTI DIVERSI NEL SETTORE CULTURALE	1.858.406,37	591.913,52	45.384,29	0,00	1.221.108,56	4.309.455,65	0,00	0,00	5.530.564,21
Totale MISSIONE 05 - TUTELA E VALORIZZAZIONE DEI BENI E DELLE ATTIVITA' CULTURALI	1.858.406,37	591.913,52	45.384,29	0,00	1.221.108,56	4.309.455,65	0,00	0,00	5.530.564,21
06 POLITICHE GIOVANILI, SPORT E TEMPO LIBERO									
1 SPORT E TEMPO LIBERO	6.782.730,88	1.933.391,52	18.065,64	1.465,22	4.829.808,50	562.636,17	0,00	0,00	5.392.444,67

COMPOSIZIONE PER MISSIONI E PROGRAMMI DEL FONDO PLURIENNALE VINCOLATO DELL'ESERCIZIO 2019

MISSIONI E PROGRAMMI	FONDO PLURIENNALE VINCOLATO AL 31 DICEMBRE DELL'ESERCIZIO 2018	SPESE IMPEGNATE NEGLI ESERCIZI PRECEDENTI E IMPUTATE ALL'ESERCIZIO 2019 E COPERTE DAL FONDO PLURIENNALE VINCOLATO	RIACCERTAMENTI DEGLI IMPEGNI DI CUI ALLA LETTERA b) EFFETTUATA NEL CORSO DELL'ESERCIZIO 2019 (CD. ECONOMIE DI IMPEGNO)	RIACCERTAMENTO DEGLI IMPEGNI DI CUI ALLA LETTERA B) EFFETTUATA NEL CORSO DELL'ESERCIZIO 2019 (CD. ECONOMIE DI IMPEGNO) SU IMPEGNI PLURIENNALI FINANZIATI DAL FPV E IMPUTATI AGLI ESERCIZI SUCCESSIVI A 2019	QUOTA DEL FONDO PLURIENNALE VINCOLATO AL 31 DICEMBRE DELL'ESERCIZIO 2018 RINVIATA ALL'ESERCIZIO 2020 E SUCCESSIVI	SPESE IMPEGNATE NELL'ESERCIZIO 2019 CON IMPUTAZIONE ALL'ESERCIZIO 2020 E COPERTE DAL FONDO PLURIENNALE VINCOLATO	SPESE IMPEGNATE NELL'ESERCIZIO 2019 CON IMPUTAZIONE ALL'ESERCIZIO 2021 E COPERTE DAL FONDO PLURIENNALE VINCOLATO	SPESE IMPEGNATE NELL'ESERCIZIO 2019 CON IMPUTAZIONE A QUELLI CONSIDERATI NEL BILANCIO PLURIENNALE E COPERTE DAL FONDO PLURIENNALE VINCOLATO	FONDO PLURIENNALE VINCOLATO AL 31 DICEMBRE DELL'ESERCIZIO 2019
	(a)	(b)	(x)	(y)	(c) = (a) - (b) - (x) - (y)	(d)	(e)	(f)	(g) = (c) + (d) + (e) + (f)
9 SERVIZIO NECROSCOPICO E CIMITERIALE	1.845.408,45	389.148,20	16.683,89	4.764,35	1.434.812,01	437.478,36	0,00	0,00	1.872.290,37
Totale MISSIONE 12 - DIRITTI SOCIALI, POLITICHE SOCIALI E FAMIGLIA	8.636.723,88	2.983.549,82	479.623,19	5.673,72	5.167.877,15	4.063.458,66	27.603,36	0,00	9.258.939,17
13 TUTELA DELLA SALUTE									
7 ULTERIORI SPESE IN MATERIA SANITARIA	43.035,65	23.289,28	16.852,89	445,32	2.448,16	0,00	0,00	0,00	2.448,16
Totale MISSIONE 13 - TUTELA DELLA SALUTE	43.035,65	23.289,28	16.852,89	445,32	2.448,16	0,00	0,00	0,00	2.448,16
14 SVILUPPO ECONOMICO E COMPETITIVITÀ									
1 INDUSTRIA, E PMI E ARTIGIANATO	0,00	0,00	0,00	0,00	0,00	0,00	0,00	0,00	0,00
2 COMMERCIO - RETI DISTRIBUTIVE - TUTELA DEI CONSUMATORI	2.918.411,25	1.207.739,79	4.595,72	3.929,77	1.702.145,97	0,00	0,00	0,00	1.702.145,97
3 RICERCA E INNOVAZIONE	649.804,42	183.793,64	5.474,30	34,80	460.501,68	215.107,35	0,00	0,00	675.609,03
4 RETI E ALTRI SERVIZI DI PUBBLICA UTILITA'	0,00	0,00	0,00	0,00	0,00	0,00	0,00	0,00	0,00
Totale MISSIONE 14 - SVILUPPO ECONOMICO E COMPETITIVITÀ	3.568.215,67	1.391.533,43	10.070,02	3.964,57	2.162.647,65	215.107,35	0,00	0,00	2.377.755,00
15 POLITICHE PER IL LAVORO E LA FORMAZIONE PROFESSIONALE									
3 SOSTEGNO ALL'OCCUPAZIONE	1.215.662,57	175.683,39	434.553,87	0,00	605.425,31	0,00	0,00	0,00	605.425,31
Totale MISSIONE 15 - POLITICHE PER IL LAVORO E LA FORMAZIONE PROFESSIONALE	1.215.662,57	175.683,39	434.553,87	0,00	605.425,31	0,00	0,00	0,00	605.425,31

COMPOSIZIONE PER MISSIONI E PROGRAMMI DEL FONDO PLURIENNALE VINCOLATO DELL'ESERCIZIO 2019

MISSIONI E PROGRAMMI	FONDO PLURIENNALE VINCOLATO AL 31 DICEMBRE DELL'ESERCIZIO 2018	SPESE IMPEGNATE NEGLI ESERCIZI PRECEDENTI E IMPUTATE ALL'ESERCIZIO 2019 E COPERTE DAL FONDO PLURIENNALE VINCOLATO	RIACCERTAMENTI DEGLI IMPEGNI DI CUI ALLA LETTERA b) EFFETTUATA NEL CORSO DELL'ESERCIZIO 2019 (CD. ECONOMIE DI IMPEGNO)	RIACCERTAMENTO DEGLI IMPEGNI DI CUI ALLA LETTERA B) EFFETTUATA NEL CORSO DELL'ESERCIZIO 2019 (CD. ECONOMIE DI IMPEGNO) SU IMPEGNI PLURIENNALI FINANZIATI DAL FPV E IMPUTATI AGLI ESERCIZI SUCCESSIVI A 2019	QUOTA DEL FONDO PLURIENNALE VINCOLATO AL 31 DICEMBRE DELL'ESERCIZIO 2018 RINVIATA ALL'ESERCIZIO 2020 E SUCCESSIVI	SPESE IMPEGNATE NELL'ESERCIZIO 2019 CON IMPUTAZIONE ALL'ESERCIZIO 2020 E COPERTE DAL FONDO PLURIENNALE VINCOLATO	SPESE IMPEGNATE NELL'ESERCIZIO 2019 CON IMPUTAZIONE ALL'ESERCIZIO 2021 E COPERTE DAL FONDO PLURIENNALE VINCOLATO	SPESE IMPEGNATE NELL'ESERCIZIO 2019 CON IMPUTAZIONE A ESERCIZI SUCCESSIVI A QUELLI CONSIDERATI NEL BILANCIO PLURIENNALE E COPERTE DAL FONDO PLURIENNALE VINCOLATO	FONDO PLURIENNALE VINCOLATO AL 31 DICEMBRE DELL'ESERCIZIO 2019
	(a)	(b)	(x)	(y)	(c) = (a) - (b) - (x) - (y)	(d)	(e)	(f)	(g) = (c) + (d) + (e) + (f)
17 ENERGIA E DIVERSIFICAZIONE DELLE FONTI ENERGETICHE									
1 FONTI ENERGETICHE	854.888,34	100.930,39	31,73	0,00	753.926,22	34.121,60	0,00	0,00	788.047,82
Totale MISSIONE 17 - ENERGIA E DIVERSIFICAZIONE DELLE FONTI ENERGETICHE	854.888,34	100.930,39	31,73	0,00	753.926,22	34.121,60	0,00	0,00	788.047,82
TOTALE	232.668.740,64	121.910.700,48	5.612.854,04	159.187,90	104.985.998,22	107.741.289,44	1.102.709,80	0,00	213.829.997,46

ALLEGATI

Composizione per Missioni e Programmi del Fondo Pluriennale Vincolato - Esercizio 2020

COMPOSIZIONE PER MISSIONI E PROGRAMMI DEL FONDO PLURIENNALE VINCOLATO DELL'ESERCIZIO 2020

MISSIONI E PROGRAMMI	FONDO PLURIENNALE VINCOLATO AL 31 DICEMBRE DELL'ESERCIZIO 2019	SPESE IMPEGNATE NEGLI ESERCIZI PRECEDENTI E IMPUTATE ALL'ESERCIZIO 2020 E COPERTE DAL FONDO PLURIENNALE VINCOLATO	RIACCERTAMENTI DEGLI IMPEGNI DI CUI ALLA LETTERA b) EFFETTUATA NEL CORSO DELL'ESERCIZIO 2020 (CD. ECONOMIE DI IMPEGNO)	RIACCERTAMENTO DEGLI IMPEGNI DI CUI ALLA LETTERA B) EFFETTUATA NEL CORSO DELL'ESERCIZIO 2020 (CD. ECONOMIE DI IMPEGNO) SU IMPEGNI FINANZIATI DAL FPV E IMPUTATI AGLI ESERCIZI SUCCESSIVI A 2020	QUOTA DEL FONDO PLURIENNALE VINCOLATO AL 31 DICEMBRE DELL'ESERCIZIO 2019 RINVIATA ALL'ESERCIZIO 2021 E SUCCESSIVI	SPESE IMPEGNATE NELL'ESERCIZIO 2020 CON IMPUTAZIONE ALL'ESERCIZIO 2021 E COPERTE DAL FONDO PLURIENNALE VINCOLATO	SPESE IMPEGNATE NELL'ESERCIZIO 2020 CON IMPUTAZIONE ALL'ESERCIZIO 2022 E COPERTE DAL FONDO PLURIENNALE VINCOLATO	SPESE IMPEGNATE NELL'ESERCIZIO 2020 CON IMPUTAZIONE A ESERCIZI SUCCESSIVI A QUELLI CONSIDERATI NEL BILANCIO PLURIENNALE E COPERTE DAL FONDO PLURIENNALE VINCOLATO	FONDO PLURIENNALE VINCOLATO AL 31 DICEMBRE DELL'ESERCIZIO 2020
	(a)	(b)	(x)	(y)	(c) = (a) - (b) - (x) - (y)	(d)	(e)	(f)	(g) = (c) + (d) + (e) + (f)
03 ORDINE PUBBLICO E SICUREZZA									
1 POLIZIA LOCALE E AMMINISTRATIVA	1.918.704,88	1.918.704,88	0,00	0,00	0,00	0,00	0,00	0,00	0,00
2 SISTEMA INTEGRATO DI SICUREZZA URBANA	939.598,50	939.598,50	0,00	0,00	0,00	0,00	0,00	0,00	0,00
Totale MISSIONE 03 - ORDINE PUBBLICO E SICUREZZA	2.858.303,38	2.858.303,38	0,00	0,00	0,00	0,00	0,00	0,00	0,00
04 ISTRUZIONE E DIRITTO ALLO STUDIO									
1 ISTRUZIONE PRESCOLASTICA	704.521,95	703.435,86	0,00	0,00	1.086,09	0,00	0,00	0,00	1.086,09
2 ALTRI ORDINI DI ISTRUZIONE NON UNIVERSITARIA	4.244.726,91	4.243.680,91	0,00	0,00	1.046,00	0,00	0,00	0,00	1.046,00
6 SERVIZI AUSILIARI ALL'ISTRUZIONE	5.092.183,87	5.078.125,63	0,00	0,00	14.058,24	0,00	0,00	0,00	14.058,24
7 DIRITTO ALLO STUDIO	0,00	0,00	0,00	0,00	0,00	0,00	0,00	0,00	0,00
Totale MISSIONE 04 - ISTRUZIONE E DIRITTO ALLO STUDIO	10.041.432,73	10.025.242,40	0,00	0,00	16.190,33	0,00	0,00	0,00	16.190,33
05 TUTELA E VALORIZZAZIONE DEI BENI E DELLE ATTIVITA' CULTURALI									
2 ATTIVITA' CULTURALI E INTERVENTI DIVERSI NEL SETTORE CULTURALE	5.530.564,21	5.523.117,75	0,00	0,00	7.446,46	0,00	0,00	0,00	7.446,46
Totale MISSIONE 05 - TUTELA E VALORIZZAZIONE DEI BENI E DELLE ATTIVITA' CULTURALI	5.530.564,21	5.523.117,75	0,00	0,00	7.446,46	0,00	0,00	0,00	7.446,46
06 POLITICHE GIOVANILI, SPORT E TEMPO LIBERO									
1 SPORT E TEMPO LIBERO	5.392.444,67	5.346.184,67	0,00	0,00	46.260,00	3.213,62	0,00	0,00	49.473,62

COMPOSIZIONE PER MISSIONI E PROGRAMMI DEL FONDO PLURIENNALE VINCOLATO DELL'ESERCIZIO 2020

MISSIONI E PROGRAMMI	FONDO PLURIENNALE VINCOLATO AL 31 DICEMBRE DELL'ESERCIZIO 2019	SPESE IMPEGNATE NEGLI ESERCIZI PRECEDENTI E IMPUTATE ALL'ESERCIZIO 2020 E COPERTE DAL FONDO PLURIENNALE VINCOLATO	RIACCERTAMENTI DEGLI IMPEGNI DI CUI ALLA LETTERA b) EFFETTUATA NEL CORSO DELL'ESERCIZIO 2020 (CD. ECONOMIE DI IMPEGNO)	RIACCERTAMENTO DEGLI IMPEGNI DI CUI ALLA LETTERA B) EFFETTUATA NEL CORSO DELL'ESERCIZIO 2020 (CD. ECONOMIE DI IMPEGNO) SU IMPEGNI PLURIENNALI FINANZIATI DAL FPV E IMPUTATI AGLI ESERCIZI SUCCESSIVI A 2020	QUOTA DEL FONDO PLURIENNALE VINCOLATO AL 31 DICEMBRE DELL'ESERCIZIO 2019 RINVIATA ALL'ESERCIZIO 2021 E SUCCESSIVI	SPESE IMPEGNATE NELL'ESERCIZIO 2020 CON IMPUTAZIONE ALL'ESERCIZIO 2021 E COPERTE DAL FONDO PLURIENNALE VINCOLATO	SPESE IMPEGNATE NELL'ESERCIZIO 2020 CON IMPUTAZIONE ALL'ESERCIZIO 2022 E COPERTE DAL FONDO PLURIENNALE VINCOLATO	SPESE IMPEGNATE NELL'ESERCIZIO 2020 CON IMPUTAZIONE A ESERCIZI SUCCESSIVI A QUELLI CONSIDERATI NEL BILANCIO PLURIENNALE E COPERTE DAL FONDO PLURIENNALE VINCOLATO	FONDO PLURIENNALE VINCOLATO AL 31 DICEMBRE DELL'ESERCIZIO 2020
	(a)	(b)	(x)	(y)	(c) = (a) - (b) - (x) - (y)	(d)	(e)	(f)	(g) = (c) + (d) + (e) + (f)
17 ENERGIA E DIVERSIFICAZIONE DELLE FONTI ENERGETICHE									
1 FONTI ENERGETICHE	788.047,82	788.047,82	0,00	0,00	0,00	0,00	0,00	0,00	0,00
Totale MISSIONE 17 - ENERGIA E DIVERSIFICAZIONE DELLE FONTI ENERGETICHE	788.047,82	788.047,82	0,00	0,00	0,00	0,00	0,00	0,00	0,00
TOTALE	213.829.997,46	212.501.615,74	0,00	0,00	1.328.381,72	3.213,62	0,00	0,00	1.331.595,34

ALLEGATI

Composizione per Missioni e Programmi del Fondo Pluriennale Vincolato - Esercizio 2021

ALLEGATI

Composizione dell'Accantonamento al Fondo Crediti di Dubbia Esigibilità e al Fondo Svalutazione Crediti

COMPOSIZIONE DELL'ACCANTONAMENTO AL FONDO CREDITI DI DUBBIA ESIGIBILITA' E COMPOSIZIONE DEL FONDO SVALUTAZIONE CREDITI

Pag. 119

TIPOLOGIA	DENOMINAZIONE	RESIDUI ATTIVI FORMATISI NELL'ESERCIZIO 2019 (a)	RESIDUI ATTIVI DEGLI ESERCIZI PRECEDENTI (b)	TOTALE RESIDUI ATTIVI (c) = (a) + (b)	IMPORTO MINIMO DEL FONDO (d)	FONDO CREDITI DI DUBBIA ESIGIBILITA' (e)	% di accantonamento al fondo crediti di dubbia esigibilità (f) = (e) / (c)
ENTRATE CORRENTI DI NATURA TRIBUTARIA, CONTRIBUTIVA E PEREQUATIVA							
1010100	Tipologia 101 : IMPOSTE, TASSE E PROVENTI ASSIMILATI	31.612.571,54	117.684.808,78	149.297.380,32	-	-	-
	di cui accertati per cassa sulla base del principio contabile 3.7	0,00	0,00	0,00	-	-	-
	Tipologia 101: IMPOSTE, TASSE E PROVENTI ASSIMILATI non accertati per cassa	31.612.571,54	117.684.808,78	149.297.380,32	118.766.226,01	118.766.226,01	79,55
1010400	Tipologia 104 : COMPARTICIPAZIONI DI TRIBUTI	0,00	1.380.585,11	1.380.585,11	0,00	0,00	0,00
1030100	Tipologia 301 : FONDI PEREQUATIVI DA AMMINISTRAZIONI CENTRALI	0,00	0,00	0,00	0,00	0,00	0,00
1030200	Tipologia 302 : FONDI PEREQUATIVI DALLA REGIONE O PROVINCIA AUTONOMA	0,00	0,00	0,00	0,00	0,00	0,00
1000000	Totale TITOLO 1	31.612.571,54	119.065.393,89	150.677.965,43	118.766.226,01	118.766.226,01	78,82
TRASFERIMENTI CORRENTI							
2010100	Tipologia 101 : TRASFERIMENTI CORRENTI DA AMMINISTRAZIONI PUBBLICHE	14.340.441,76	9.412.780,31	23.753.222,07	0,00	0,00	0,00
2010200	Tipologia 102 : TRASFERIMENTI CORRENTI DA FAMIGLIE	17.958,90	0,00	17.958,90	3.000,00	3.000,00	16,70
2010300	Tipologia 103 : TRASFERIMENTI CORRENTI DA IMPRESE	381.042,70	508.653,76	889.696,46	324.886,80	324.886,80	36,52
2010400	Tipologia 104 : TRASFERIMENTI CORRENTI DA ISTITUZIONI SOCIALI PRIVATE	328.125,80	12.640,44	340.766,24	63.510,95	63.510,95	18,64
2010500	Tipologia 105 : TRASFERIMENTI CORRENTI DALL'UNIONE EUROPEA E DAL RESTO DEL MONDO	294.652,29	191.668,11	486.320,40	-	-	-
	Trasferimenti correnti dall'Unione Europea	294.652,29	191.668,11	486.320,40	-	-	-
	Trasferimenti correnti dal Resto del Mondo	0,00	0,00	0,00	0,00	0,00	0,00
2000000	Totale TITOLO 2	15.362.221,45	10.125.742,62	25.487.964,07	391.397,75	391.397,75	1,54
ENTRATE EXTRATRIBUTARIE							
3010000	Tipologia 100 : VENDITA DI BENI E SERVIZI E PROVENTI DERIVANTI DALLA GESTIONE DEI BENI	34.872.749,95	32.034.247,39	66.906.997,34	27.289.561,40	27.289.561,40	40,79
3020000	Tipologia 200 : PROVENTI DERIVANTI DALL'ATTIVITA' DI CONTROLLO E REPRESSIONE DELLE IRREGOLARITA' E DEGLI ILLECITI	33.727.241,48	118.109.793,99	151.837.035,47	141.395.492,04	141.395.492,04	93,12

COMPOSIZIONE DELL'ACCANTONAMENTO AL FONDO CREDITI DI DUBBIA ESIGIBILITA' E COMPOSIZIONE DEL FONDO SVALUTAZIONE CREDITI

TIPOLOGIA	DENOMINAZIONE	RESIDUI ATTIVI FORMATISI NELL'ESERCIZIO 2019 (a)	RESIDUI ATTIVI DEGLI ESERCIZI PRECEDENTI (b)	TOTALE RESIDUI ATTIVI (c) = (a) + (b)	IMPORTO MINIMO DEL FONDO (d)	FONDO CREDITI DI DUBBIA ESIGIBILITA' (e)	% di accantonamento al fondo crediti di dubbia esigibilità (f) = (e) / (c)
5040000	Tipologia 400 : ALTRE ENTRATE PER RIDUZIONE DI ATTIVITA' FINANZIARIE	12.125.903,03	41.576.397,09	53.702.300,12	0,00	0,00	0,00
5000000	Totale TITOLO 5	20.737.026,74	41.600.469,00	62.337.495,74	16.344,05	16.344,05	0,03
	TOTALE GENERALE	187.184.884,00	425.147.531,81	612.332.415,81	296.094.388,71	296.094.388,71	48,36
	DI CUI FONDO CREDITI DI DUBBIA ESIGIBILITA' IN C/CAPITALE	45.950.543,43	96.447.838,95	142.398.382,38	3.350.741,64	3.350.741,64	2,35
	DI CUI FONDO CREDITI DI DUBBIA ESIGIBILITA' DI PARTE CORRENTE	141.234.340,57	328.699.692,86	469.934.033,43	292.743.647,07	292.743.647,07	62,29

COMPOSIZIONE FONDO SVALUTAZIONE CREDITI	TOTALE CREDITI	FONDO SVALUTAZIONE CREDITI
RESIDUI ATTIVI NEL CONTO DEL BILANCIO	612.332.415,81	296.094.388,71
CREDITI STRALCIATI DAL CONTO DEL BILANCIO	16.822.658,48	16.822.658,48
ACCERTAMENTI IMPUTATI AGLI ESERCIZI SUCCESSIVI A QUELLO CUI IL RENDICONTO SI RIFERISCE	20.418.195,95	0,00
TOTALE	649.573.270,24	312.917.047,19

ALLEGATI

Entrate di Bilancio per Titoli, Tipologie e Categorie

PROSPETTO DELLE ENTRATE DI BILANCIO PER TITOLO, TIPOLOGIE E CATEGORIE

ACCERTAMENTI

TITOLO TIPOLOGIA CATEGORIA	DENOMINAZIONE	TOTALE		RISCOSSIONI	
		ACCERTAMENTI	di cui entrate non ricorrenti	in c/competenza	in c/residui
	ENTRATE CORRENTI DI NATURA TRIBUTARIA, CONTRIBUTIVA E PEREQUATIVA				
1010100	Tipologia 101: IMPOSTE, TASSE E PROVENTI ASSIMILATI	438.505.385,08	1.001.197,49	406.892.813,54	26.374.318,00
1010106	IMPOSTA MUNICIPALE PROPRIA	186.171.689,81	0,00	182.715.552,38	2.922.329,79
1010108	IMPOSTA COMUNALE SUGLI IMMOBILI (ICI)	898.239,69	750.729,29	898.239,69	94.541,79
1010116	ADDIZIONALE COMUNALE IRPEF	75.858.616,91	0,00	75.738.466,85	44.028,64
1010141	IMPOSTA DI SOGGIORNO	4.300.000,00	0,00	3.861.636,55	149.021,00
1010151	TASSA SMALTIMENTO RIFIUTI SOLIDI URBANI	164.833.034,34	0,00	137.373.658,39	8.437.245,33
1010153	IMPOSTA COMUNALE SULLA PUBBLICITA' E DIRITTO SULLE PUBBLICHE AFFISSIONI	5.503.004,82	179.401,32	5.364.460,17	233.616,72
1010154	IMPOSTA MUNICIPALE SECONDARIA	0,00	0,00	0,00	0,00
1010160	TRIBUTO PER L'ESERCIZIO DELLE FUNZIONI DI TUTELA, PROTEZIONE E IGIENE DELL'AMBIENTE	0,00	0,00	0,00	835.313,69
1010161	TRIBUTO COMUNALE SUI RIFIUTI E SUI SERVIZI	285.135,48	71.066,88	285.135,48	13.658.221,04
1010176	TRIBUTO PER I SERVIZI INDIVISIBILI (TASI)	654.658,27	0,00	654.658,27	0,00
1010199	ALTRE IMPOSTE, TASSE E PROVENTI ASSIMILATI N.A.C.	1.005,76	0,00	1.005,76	0,00
1010400	Tipologia 104: COMPARTECIPAZIONI DI TRIBUTI	0,00	0,00	0,00	120.853,92
1010405	COMPARTECIPAZIONE IVA AI COMUNI	0,00	0,00	0,00	0,00
1010406	COMPARTECIPAZIONE IRPEF AI COMUNI	0,00	0,00	0,00	0,00
1010498	ALTRE COMPARTECIPAZIONI ALLE PROVINCE N.A.C.	0,00	0,00	0,00	120.853,92
1030100	Tipologia 301: FONDI PEREQUATIVI DA AMMINISTRAZIONI CENTRALI	133.960.998,25	0,00	133.960.998,25	6.036.397,91
1030101	FONDI PEREQUATIVI DALLO STATO	133.960.998,25	0,00	133.960.998,25	6.036.397,91
1000000	TOTALE TITOLO 1	572.466.383,33	1.001.197,49	540.853.811,79	32.531.569,83

PROSPETTO DELLE ENTRATE DI BILANCIO PER TITOLO, TIPOLOGIE E CATEGORIE

ACCERTAMENTI

TITOLO TIPOLOGIA CATEGORIA	DENOMINAZIONE	TOTALE		RISCOSSIONI	
		ACCERTAMENTI	di cui entrate non ricorrenti	in c/competenza	in c/residui
	TRASFERIMENTI CORRENTI				
2010100	Tipologia 101: TRASFERIMENTI CORRENTI DA AMMINISTRAZIONI PUBBLICHE	56.461.492,01	5.702.012,24	42.121.050,25	19.131.413,15
2010101	TRASFERIMENTI CORRENTI DA AMMINISTRAZIONI CENTRALI	42.632.522,23	5.691.123,68	33.830.889,29	17.104.958,55
2010102	TRASFERIMENTI CORRENTI DA AMMINISTRAZIONI LOCALI	13.828.969,78	10.888,56	8.290.160,96	2.026.454,60
2010103	TRASFERIMENTI CORRENTI DA ENTI DI PREVIDENZA	0,00	0,00	0,00	0,00
2010200	Tipologia 102: TRASFERIMENTI CORRENTI DA FAMIGLIE	1.122.297,18	1.099.848,81	1.104.338,28	0,00
2010201	TRASFERIMENTI CORRENTI DA FAMIGLIE	1.122.297,18	1.099.848,81	1.104.338,28	0,00
2010300	Tipologia 103: TRASFERIMENTI CORRENTI DA IMPRESE	1.344.542,93	0,00	963.500,23	216.596,78
2010301	SPONSORIZZAZIONI DA IMPRESE	799.909,94	0,00	511.038,74	154.196,78
2010302	ALTRI TRASFERIMENTI CORRENTI DA IMPRESE	544.632,99	0,00	452.461,49	62.400,00
2010400	Tipologia 104: TRASFERIMENTI CORRENTI DA ISTITUZIONI SOCIALI PRIVATE	886.154,01	0,00	558.028,21	68.495,80
2010401	TRASFERIMENTI CORRENTI DA ISTITUZIONI SOCIALI PRIVATE	886.154,01	0,00	558.028,21	68.495,80
2010500	Tipologia 105: TRASFERIMENTI CORRENTI DALL'UNIONE EUROPEA E DAL RESTO DEL MONDO	967.774,38	75.400,08	673.122,09	813.686,77
2010501	TRASFERIMENTI CORRENTI DALL'UNIONE EUROPEA	967.774,38	75.400,08	673.122,09	813.686,77
2010502	TRASFERIMENTI CORRENTI DAL RESTO DEL MONDO	0,00	0,00	0,00	0,00
2000000	TOTALE TITOLO 2	60.782.260,51	6.877.261,13	45.420.039,06	20.230.192,50

PROSPETTO DELLE ENTRATE DI BILANCIO PER TITOLO, TIPOLOGIE E CATEGORIE

ACCERTAMENTI

TITOLO TIPOLOGIA CATEGORIA	DENOMINAZIONE	TOTALE		RISCOSSIONI	
		ACCERTAMENTI	di cui entrate non ricorrenti	in c/competenza	in c/residui
	ENTRATE EXTRATRIBUTARIE				
3010000	Tipologia 100: VENDITA DI BENI E SERVIZI E PROVENTI DERIVANTI DALLA GESTIONE DEI BENI	79.058.927,24	72.124,67	44.186.177,29	18.140.441,37
3010100	VENDITA DI BENI	0,00	0,00	0,00	0,00
3010200	ENTRATE DALLA VENDITA E DALL'EROGAZIONE DI SERVIZI	39.740.244,79	0,00	22.131.406,03	12.308.284,14
3010300	PROVENTI DERIVANTI DALLA GESTIONE DEI BENI	39.318.682,45	72.124,67	22.054.771,26	5.832.157,23
3020000	Tipologia 200: PROVENTI DERIVANTI DALL'ATTIVITA' DI CONTROLLO E REPRESSIONE DELLE IRREGOLARITA' E DEGLI ILLECITI	56.874.902,78	0,00	23.147.661,30	8.066.879,91
3020200	ENTRATE DA FAMIGLIE DERIVANTI DALL'ATTIVITA' DI CONTROLLO E REPRESSIONE DELLE IRREGOLARITA' E DEGLI ILLECITI	54.127.623,84	0,00	22.945.688,15	8.008.678,02
3020300	ENTRATE DA IMPRESE DERIVANTI DALL'ATTIVITA' DI CONTROLLO E REPRESSIONE DELLE IRREGOLARITA' E DEGLI ILLECITI	2.747.278,94	0,00	201.973,15	58.201,89
3030000	Tipologia 300: INTERESSI ATTIVI	1.309.925,52	0,00	1.270.185,72	284.925,00
3030300	ALTRI INTERESSI ATTIVI	1.309.925,52	0,00	1.270.185,72	284.925,00
3040000	Tipologia 400: ALTRE ENTRATE DA REDDITI DA CAPITALE	8.650.000,00	0,00	7.150.000,00	2.650.000,00
3040200	ENTRATE DERIVANTI DALLA DISTRIBUZIONE DI DIVIDENDI	0,00	0,00	0,00	0,00
3040300	ENTRATE DERIVANTI DALLA DISTRIBUZIONE DI UTILI E AVANZI	8.650.000,00	0,00	7.150.000,00	2.650.000,00
3050000	Tipologia 500: RIMBORSI E ALTRE ENTRATE CORRENTI	24.420.819,45	1.495.958,41	21.038.029,84	2.551.875,30
3050100	INDENNIZZI DI ASSICURAZIONE	9.492.647,63	0,00	9.492.647,63	0,00
3050200	RIMBORSI IN ENTRATA	11.853.265,08	1.495.958,41	8.487.877,11	2.512.203,17
3059900	ALTRE ENTRATE CORRENTI N.A.C.	3.074.906,74	0,00	3.057.505,10	39.672,13
3000000	TOTALE TITOLO 3	170.314.574,99	1.568.083,08	96.792.054,15	31.694.121,58

PROSPETTO DELLE ENTRATE DI BILANCIO PER TITOLO, TIPOLOGIE E CATEGORIE

ACCERTAMENTI

TITOLO TIPOLOGIA CATEGORIA	DENOMINAZIONE	TOTALE		RISCOSSIONI	
		ACCERTAMENTI	di cui entrate non ricorrenti	in c/competenza	in c/residui
	ENTRATE IN CONTO CAPITALE				
4020000	Tipologia 200: CONTRIBUTI AGLI INVESTIMENTI	65.103.584,17	65.103.584,17	19.300.257,37	39.674.151,45
4020100	CONTRIBUTI AGLI INVESTIMENTI DA AMMINISTRAZIONI PUBBLICHE	60.564.903,53	60.564.903,53	18.040.475,44	39.423.769,11
4020200	CONTRIBUTI AGLI INVESTIMENTI DA FAMIGLIE	0,00	0,00	0,00	0,00
4020300	CONTRIBUTI AGLI INVESTIMENTI DA IMPRESE	1.970.273,61	1.970.273,61	599.650,56	226.743,89
4020400	CONTRIBUTI AGLI INVESTIMENTI DA ISTITUZIONI SOCIALI PRIVATE	1.020.000,00	1.020.000,00	255.000,00	6.000,00
4020500	CONTRIBUTI AGLI INVESTIMENTI DALL'UNIONE EUROPEA E DAL RESTO DEL MONDO	1.548.407,03	1.548.407,03	405.131,37	17.638,45
4040000	Tipologia 400: ENTRATE DA ALIENAZIONE DI BENI MATERIALI E IMMATERIALI	3.039.333,71	3.039.333,71	2.910.756,96	134.365,87
4040100	ALIENAZIONE DI BENI MATERIALI	827.262,63	827.262,63	813.599,48	75.172,25
4040200	CESSIONE DI TERRENI E DI BENI MATERIALI NON PRODOTTI	2.212.071,08	2.212.071,08	2.097.157,48	59.193,62
4040300	ALIENAZIONE DI BENI IMMATERIALI	0,00	0,00	0,00	0,00
4050000	Tipologia 500: ALTRE ENTRATE IN CONTO CAPITALE	7.713.108,99	7.713.108,99	7.694.469,11	453.588,56
4050100	PERMESSI DI COSTRUIRE	4.707.201,66	4.707.201,66	4.707.201,66	0,00
4050200	ENTRATE DERIVANTI DA CONFERIMENTO IMMOBILI A FONDI IMMOBILIARI	0,00	0,00	0,00	0,00
4050300	ENTRATE IN CONTO CAPITALE DOVUTE A RIMBORSI, RECUPERI E RESTITUZIONI DI SOMME NON DOVUTE O INCASSATE IN ECCESSO	0,00	0,00	0,00	0,00
4050400	ALTRE ENTRATE IN CONTO CAPITALE N.A.C.	3.005.907,33	3.005.907,33	2.987.267,45	453.588,56
4000000	TOTALE TITOLO 4	75.856.026,87	75.856.026,87	29.905.483,44	40.262.105,88

PROSPETTO DELLE ENTRATE DI BILANCIO PER TITOLO, TIPOLOGIE E CATEGORIE

ACCERTAMENTI

TITOLO TIPOLOGIA CATEGORIA	DENOMINAZIONE	TOTALE		RISCOSSIONI	
		ACCERTAMENTI	di cui entrate non ricorrenti	in c/competenza	in c/residui
	ENTRATE DA RIDUZIONE DI ATTIVITA' FINANZIARIE				
5010000	Tipologia 100: ALIENAZIONE DI ATTIVITA' FINANZIARIE	3.754.711,40	3.754.711,40	674.709,00	0,00
5010100	ALIENAZIONE DI PARTECIPAZIONI	3.754.711,40	3.754.711,40	674.709,00	0,00
5020000	Tipologia 200: RISCOSSIONE CREDITI DI BREVE TERMINE	5.531.121,31	5.531.121,31	0,00	0,00
5020100	RISCOSSIONE CREDITI DI BREVE TERMINE A TASSO AGEVOLATO DA AMMINISTRAZIONI PUBBLICHE	5.531.121,31	5.531.121,31	0,00	0,00
5020800	RISCOSSIONE CREDITI DI BREVE TERMINE A TASSO NON AGEVOLATO DA IMPRESE	0,00	0,00	0,00	0,00
5030000	Tipologia 300: RISCOSSIONE CREDITI DI MEDIO-LUNGO TERMINE	0,00	0,00	0,00	0,00
5030300	RISCOSSIONE CREDITI DI MEDIO-LUNGO TERMINE A TASSO AGEVOLATO DA IMPRESE	0,00	0,00	0,00	0,00
5030800	RISCOSSIONE CREDITI DI MEDIO-LUNGO TERMINE A TASSO NON AGEVOLATO DA IMPRESE	0,00	0,00	0,00	0,00
5040000	Tipologia 400: ALTRE ENTRATE PER RIDUZIONE DI ATTIVITA' FINANZIARIE	29.469.609,62	29.469.609,62	17.343.706,59	28.144.842,44
5040700	PRELIEVI DA DEPOSITI BANCARI	29.469.609,62	29.469.609,62	17.343.706,59	28.144.842,44
5000000	TOTALE TITOLO 5	38.755.442,33	38.755.442,33	18.018.415,59	28.144.842,44

PROSPETTO DELLE ENTRATE DI BILANCIO PER TITOLO, TIPOLOGIE E CATEGORIE

ACCERTAMENTI

TITOLO TIPOLOGIA CATEGORIA	DENOMINAZIONE	TOTALE		RISCOSSIONI	
		ACCERTAMENTI	di cui entrate non ricorrenti	in c/competenza	in c/residui
	ACCENSIONE PRESTITI				
6010000	Tipologia 100: EMISSIONE DI TITOLI OBBLIGAZIONARI	0,00	0,00	0,00	0,00
6010100	EMISSIONI TITOLI OBBLIGAZIONARI A BREVE TERMINE	0,00	0,00	0,00	0,00
6020000	Tipologia 200: ACCENSIONE PRESTITI A BREVE TERMINE	0,00	0,00	0,00	0,00
6020100	FINANZIAMENTI A BREVE TERMINE	0,00	0,00	0,00	0,00
6030000	Tipologia 300: ACCENSIONE MUTUI E ALTRI FINANZIAMENTI A MEDIO LUNGO TERMINE	46.937.582,82	46.937.582,82	508.601,09	43.032.899,81
6030100	FINANZIAMENTI A MEDIO LUNGO TERMINE	46.937.582,82	46.937.582,82	508.601,09	43.032.899,81
6000000	TOTALE TITOLO 6	46.937.582,82	46.937.582,82	508.601,09	43.032.899,81

PROSPETTO DELLE ENTRATE DI BILANCIO PER TITOLO, TIPOLOGIE E CATEGORIE

ACCERTAMENTI

TITOLO TIPOLOGIA CATEGORIA	DENOMINAZIONE	TOTALE		RISCOSSIONI	
		ACCERTAMENTI	di cui entrate non ricorrenti	in c/competenza	in c/residui
	ANTICIPAZIONI DA ISTITUTO TESORIERE/CASSIERE				
7010000	Tipologia 100: ANTICIPAZIONI DA ISTITUTO TESORIERE/CASSIERE	0,00	0,00	0,00	0,00
7010100	ANTICIPAZIONI DA ISTITUTO TESORIERE/CASSIERE	0,00	0,00	0,00	0,00
7000000	TOTALE TITOLO 7	0,00	0,00	0,00	0,00
	ENTRATE PER CONTO TERZI E PARTITE DI GIRO				
9010000	Tipologia 100: ENTRATE PER PARTITE DI GIRO	96.271.862,88	0,00	95.846.647,25	392.310,12
9010100	ALTRE RITENUTE	48.053.758,64	0,00	48.053.747,64	13,82
9010200	RITENUTE SU REDDITI DA LAVORO DIPENDENTE	47.301.341,73	0,00	47.015.332,43	227.437,11
9010300	RITENUTE SU REDDITI DA LAVORO AUTONOMO	350.956,28	0,00	350.759,12	0,00
9019900	ALTRE ENTRATE PER PARTITE DI GIRO	565.806,23	0,00	426.808,06	164.859,19
9020000	Tipologia 200: ENTRATE PER CONTO TERZI	6.809.136,72	0,00	5.886.341,71	994.121,36
9020100	RIMBORSI PER ACQUISTO DI BENI E SERVIZI PER CONTO TERZI	310.614,09	0,00	310.591,55	2.544,00
9020200	TRASFERIMENTI DA AMMINISTRAZIONI PUBBLICHE PER OPERAZIONI CONTO TERZI	0,00	0,00	0,00	0,00
9020300	TRASFERIMENTI DA ALTRI SETTORI PER OPERAZIONI CONTO TERZI	0,00	0,00	0,00	152.409,81
9020400	DEPOSITI DI/PRESSO TERZI	534.667,55	0,00	507.201,83	2.598,00
9020500	RISCOSSIONE IMPOSTE E TRIBUTI PER CONTO TERZI	4.771.157,96	0,00	3.932.029,96	825.018,03
9029900	ALTRE ENTRATE PER CONTO TERZI	1.192.697,12	0,00	1.136.518,37	11.551,52
9000000	TOTALE TITOLO 9	103.080.999,60	0,00	101.732.988,96	1.386.431,48
	TOTALE TITOLI	1.068.193.270,45	170.995.593,72	833.231.394,08	197.282.163,52

ALLEGATI

Spese di Bilancio per Missioni, Programmi e Macroaggregati - Spese Correnti - Impegni

SPESE PER MISSIONI, PROGRAMMI E MACROAGGREGATI
SPESE CORRENTI – IMPEGNI
ESERCIZIO FINANZIARIO 2019

MISSIONI E PROGRAMMI/MACROAGGREGATI		Redditi da lavoro dipendente	Imposte e tasse a carico dell'ente	Acquisto di beni e servizi	Trasferimenti correnti	Interessi passivi	Altre spese per redditi da capitale	Rimborsi e poste correttive delle entrate	Altre spese correnti	Totale
		101	102	103	104	107	108	109	110	100
01	SPORT E TEMPO LIBERO	579.229,40	0,00	1.593.202,82	716.100,00	263.900,15	0,00	0,00	800,00	3.153.232,37
02	GIOVANI	20.773,94	0,00	17.700,00	0,00	0,00	0,00	0,00	100,00	38.573,94
Totale Missione 6 - POLITICHE GIOVANILI, SPORT E TEMPO LIBERO		600.003,34	0,00	1.610.902,82	716.100,00	263.900,15	0,00	0,00	900,00	3.191.806,31
07	Missione 7 - TURISMO									
01	SVILUPPO E VALORIZZAZIONE DEL TURISMO	1.744.574,57	0,00	4.972.169,45	352.100,00	0,00	0,00	0,00	9.165,02	7.078.009,04
Totale Missione 7 - TURISMO		1.744.574,57	0,00	4.972.169,45	352.100,00	0,00	0,00	0,00	9.165,02	7.078.009,04
08	Missione 8 - ASSETTO DEL TERRITORIO ED EDILIZIA ABITATIVA									
01	URBANISTICA E ASSETTO DEL TERRITORIO	2.261.416,55	0,00	482.113,89	0,00	0,00	0,00	0,00	4.170,00	2.747.700,44
02	EDILIZIA RESIDENZIALE PUBBLICA E LOCALE E PIANI DI EDILIZIA ECONOMICO-POPOLARE	0,00	0,00	1.000,00	1.081.900,00	0,00	0,00	0,00	1.840,00	1.084.740,00
Totale Missione 8 - ASSETTO DEL TERRITORIO ED EDILIZIA ABITATIVA		2.261.416,55	0,00	483.113,89	1.081.900,00	0,00	0,00	0,00	6.010,00	3.832.440,44
09	Missione 9 - SVILUPPO SOSTENIBILE E TUTELA DEL TERRITORIO E DELL'AMBIENTE									
01	DIFESA DEL SUOLO	1.078.332,21	0,00	2.340.819,62	0,00	550.228,49	0,00	0,00	389.918,00	4.359.298,32
02	TUTELA, VALORIZZAZIONE E RECUPERO AMBIENTALE	542.317,61	0,00	4.767.490,39	688.630,68	944.041,19	0,00	4.968,26	9.500,00	6.956.948,13
03	RIFIUTI	0,00	0,00	162.545.000,00	0,00	423.416,57	0,00	0,00	0,00	162.968.416,57
04	SERVIZIO IDRICO INTEGRATO	0,00	0,00	0,00	0,00	0,00	0,00	0,00	0,00	0,00
05	AREE PROTETTE, PARCHI NATURALI, PROTEZIONE NATURALISTICA E FORESTAZIONE	0,00	0,00	0,00	0,00	0,00	0,00	0,00	0,00	0,00
06	TUTELA E VALORIZZAZIONE DELLE RISORSE IDRICHE	0,00	0,00	0,00	0,00	0,00	0,00	0,00	0,00	0,00
07	SVILUPPO SOSTENIBILE TERRITORIO MONTANO PICCOLI COMUNI	0,00	0,00	0,00	0,00	0,00	0,00	0,00	0,00	0,00
08	QUALITÀ DELL'ARIA E RIDUZIONE DELL'INQUINAMENTO	907.165,48	0,00	1.468.481,80	9.803,38	0,00	0,00	2.496,30	770,00	2.388.716,96
Totale Missione 9 - SVILUPPO SOSTENIBILE E TUTELA DEL TERRITORIO E DELL'AMBIENTE		2.527.815,30	0,00	171.121.791,81	698.434,06	1.917.686,25	0,00	7.464,56	400.188,00	176.673.379,98
10	Missione 10 - TRASPORTI E DIRITTO ALLA MOBILITÀ									
01	TRASPORTO FERROVIARIO	0,00	0,00	0,00	0,00	0,00	0,00	0,00	0,00	0,00
02	TRASPORTO PUBBLICO LOCALE	991.613,74	0,00	651.035,48	28.079.493,98	1.221.238,84	0,00	0,00	986.586,90	31.929.968,94
03	TRASPORTO PER VIE D'ACQUA	0,00	0,00	0,00	0,00	0,00	0,00	0,00	0,00	0,00
04	ALTRE MODALITA' DI TRASPORTO	0,00	0,00	0,00	0,00	0,00	0,00	0,00	0,00	0,00
05	VIABILITA' E INFRASTRUTTURE STRADALI	4.536.975,35	0,00	21.491.682,59	0,00	3.978.657,48	0,00	14.695,81	4.400,00	30.026.411,23
Totale Missione 10 - TRASPORTI E DIRITTO ALLA MOBILITÀ		5.528.589,09	0,00	22.142.718,07	28.079.493,98	5.199.896,32	0,00	14.695,81	990.986,90	61.956.380,17
11	Missione 11 - SOCCORSO CIVILE									
01	SISTEMA DI PROTEZIONE CIVILE	1.106.161,19	0,00	569.076,20	87.393,75	0,00	0,00	0,00	17.960,00	1.780.591,14
02	INTERVENTI A SEGUITO DI CALAMITÀ NATURALI	0,00	0,00	0,00	0,00	0,00	0,00	0,00	0,00	0,00
Totale Missione 11 - SOCCORSO CIVILE		1.106.161,19	0,00	569.076,20	87.393,75	0,00	0,00	0,00	17.960,00	1.780.591,14
12	Missione 12 - DIRITTI SOCIALI, POLITICHE SOCIALI E FAMIGLIA									
01	INTERVENTI PER L'INFANZIA E I MINORI E PER ASILI NIDO	21.353.378,37	0,00	25.637.486,19	2.334.243,55	17.649,15	0,00	3.000,00	86.360,00	49.432.117,26

SPESE PER MISSIONI, PROGRAMMI E MACROAGGREGATI
SPESE CORRENTI – IMPEGNI
ESERCIZIO FINANZIARIO 2019

MISSIONI E PROGRAMMI/MACROAGGREGATI		Redditi da lavoro dipendente	Imposte e tasse a carico dell'ente	Acquisto di beni e servizi	Trasferimenti correnti	Interessi passivi	Altre spese per redditi da capitale	Rimborsi e poste correttive delle entrate	Altre spese correnti	Totale
		101	102	103	104	107	108	109	110	100
02	INTERVENTI PER LA DISABILITA'	229.394,13	0,00	3.205.417,34	1.291.772,00	0,00	0,00	0,00	0,00	4.726.583,47
03	INTERVENTI PER GLI ANZIANI	1.324.094,32	0,00	3.592.481,49	2.972.383,24	2,39	0,00	0,00	940,00	7.889.901,44
04	INTERVENTI PER I SOGGETTI A RISCHIO DI ESCLUSIONE SOCIALE	5.429.546,29	0,00	12.108.056,98	6.038.938,59	8.494,11	0,00	30.000,00	34.151,00	23.649.186,97
05	INTERVENTI PER LE FAMIGLIE	0,00	0,00	0,00	0,00	0,00	0,00	0,00	0,00	0,00
06	INTERVENTI PER IL DIRITTO ALLA CASA	1.112.391,69	133.001,50	7.825.206,16	634.388,77	0,00	0,00	0,00	3.260,00	9.708.248,12
07	PROGRAMMAZIONE E GOVERNO DELLA RETE DEI SERVIZI SOCIOSANITARI E SOCIALI	1.531.579,35	0,00	79.000,00	0,00	0,00	0,00	0,00	5.650,00	1.616.229,35
08	COOPERAZIONE E ASSOCIAZIONISMO	0,00	0,00	0,00	0,00	0,00	0,00	0,00	0,00	0,00
09	SERVIZIO NECROSCOPICO E CIMITERIALE	2.130.633,27	0,00	2.330.149,27	208.274,70	50.006,70	0,00	48.963,66	72.586,49	4.840.614,09
Totale Missione 12 - DIRITTI SOCIALI, POLITICHE SOCIALI E FAMIGLIA		33.111.017,42	133.001,50	54.777.797,43	13.480.000,85	76.152,35	0,00	81.963,66	202.947,49	101.862.880,70
13	Missione 13 - TUTELA DELLA SALUTE									
01	SERVIZIO SANITARIO REGIONALE - FINANZIAMENTO ORDINARIO CORRENTE PER LA GARANZIA DEI LEA	0,00	0,00	0,00	0,00	0,00	0,00	0,00	0,00	0,00
02	SERVIZIO SANITARIO REGIONALE - FINANZIAMENTO AGGIUNTIVO CORRENTE PER LIVELLI DI ASSISTENZA SUPERIORI AI LEA	0,00	0,00	0,00	0,00	0,00	0,00	0,00	0,00	0,00
03	SERVIZIO SANITARIO REGIONALE - FINANZIAMENTO AGGIUNTIVO CORRENTE PER LA COPERTURA DELLO SQUILIBRIO DI BILANCIO CORRENTE	0,00	0,00	0,00	0,00	0,00	0,00	0,00	0,00	0,00
06	SERVIZIO SANITARIO REGIONALE - RESTITUZIONE MAGGIORI GETTITI SSN	0,00	0,00	0,00	0,00	0,00	0,00	0,00	0,00	0,00
07	ULTERIORI SPESE IN MATERIA SANITARIA	118.421,27	0,00	523.981,12	0,00	0,00	0,00	0,00	760,00	643.162,39
Totale Missione 13 - TUTELA DELLA SALUTE		118.421,27	0,00	523.981,12	0,00	0,00	0,00	0,00	760,00	643.162,39
14	Missione 14 - SVILUPPO ECONOMICO E COMPETITIVITÀ									
01	INDUSTRIA, E PMI E ARTIGIANATO	0,00	0,00	0,00	0,00	0,00	0,00	0,00	0,00	0,00
02	COMMERCIO - RETI DISTRIBUTIVE - TUTELA DEI CONSUMATORI	2.399.274,98	0,00	2.255.437,68	1.336.817,32	112.900,23	0,00	12.929,99	67.714,73	6.185.074,93
03	RICERCA E INNOVAZIONE	1.180.614,60	4.156,10	908.631,66	0,00	0,00	0,00	0,00	1.690,00	2.095.092,36
04	RETI E ALTRI SERVIZI DI PUBBLICA UTILITA'	1.336.417,24	0,00	498.988,01	0,00	0,00	0,00	598.589,24	2.870,00	2.436.864,49
Totale Missione 14 - SVILUPPO ECONOMICO E COMPETITIVITÀ		4.916.306,82	4.156,10	3.663.057,35	1.336.817,32	112.900,23	0,00	611.519,23	72.274,73	10.717.031,78
15	Missione 15 - POLITICHE PER IL LAVORO E LA FORMAZIONE PROFESSIONALE									
01	SERVIZI PER LO SVILUPPO DEL MERCATO DEL LAVORO	0,00	0,00	0,00	0,00	0,00	0,00	0,00	0,00	0,00
02	FORMAZIONE PROFESSIONALE	0,00	0,00	0,00	0,00	0,00	0,00	0,00	0,00	0,00
03	SOSTEGNO ALL'OCCUPAZIONE	134.793,82	0,00	670.216,62	164.962,00	0,00	0,00	0,00	1.560,00	971.532,44
Totale Missione 15 - POLITICHE PER IL LAVORO E LA FORMAZIONE PROFESSIONALE		134.793,82	0,00	670.216,62	164.962,00	0,00	0,00	0,00	1.560,00	971.532,44
16	Missione 16 - AGRICOLTURA, POLITICHE AGROALIMENTARI E PESCA									
01	SVILUPPO DEL SETTORE AGRICOLO E DEL SISTEMA AGROALIMENTARE	0,00	0,00	0,00	0,00	0,00	0,00	0,00	0,00	0,00
02	CACCIA E PESCA	0,00	0,00	0,00	0,00	0,00	0,00	0,00	0,00	0,00
Totale Missione 16 - AGRICOLTURA, POLITICHE AGROALIMENTARI E PESCA		0,00	0,00	0,00	0,00	0,00	0,00	0,00	0,00	0,00
17	Missione 17 - ENERGIA E DIVERSIFICAZIONE DELLE FONTI ENERGETICHE									
01	FONTI ENERGETICHE	532.364,53	0,00	55.369,31	0,00	57,31	0,00	0,00	0,00	587.791,15

SPESE PER MISSIONI, PROGRAMMI E MACROAGGREGATI
SPESE CORRENTI – IMPEGNI
ESERCIZIO FINANZIARIO 2019

MISSIONI E PROGRAMMI/MACROAGGREGATI		Redditi da lavoro dipendente	Imposte e tasse a carico dell'ente	Acquisto di beni e servizi	Trasferimenti correnti	Interessi passivi	Altre spese per redditi da capitale	Rimborsi e poste correttive delle entrate	Altre spese correnti	Totale
		101	102	103	104	107	108	109	110	100
	Totale Missione 17 - ENERGIA E DIVERSIFICAZIONE DELLE FONTI ENERGETICHE	532.364,53	0,00	55.369,31	0,00	57,31	0,00	0,00	0,00	587.791,15
18	Missione 18 - RELAZIONI CON LE ALTRE AUTONOMIE TERRITORIALI E LOCALI									
01	RELAZIONI FINANZIARIE CON LE ALTRE AUTONOMIE TERRITORIALI	0,00	0,00	0,00	0,00	0,00	0,00	0,00	0,00	0,00
	Totale Missione 18 - RELAZIONI CON LE ALTRE AUTONOMIE TERRITORIALI E LOCALI	0,00	0,00	0,00	0,00	0,00	0,00	0,00	0,00	0,00
19	Missione 19 - RELAZIONI INTERNAZIONALI									
01	RELAZIONI INTERNAZIONALI E COOPERAZIONE ALLO SVILUPPO	0,00	0,00	0,00	0,00	0,00	0,00	0,00	0,00	0,00
	Totale Missione 19 - RELAZIONI INTERNAZIONALI	0,00	0,00	0,00	0,00	0,00	0,00	0,00	0,00	0,00
20	Missione 20 - FONDI E ACCANTONAMENTI									
01	FONDO DI RISERVA	0,00	0,00	0,00	0,00	0,00	0,00	0,00	0,00	0,00
02	FONDO CREDITI DI DUBBIA ESIGIBILITA'	0,00	0,00	0,00	0,00	0,00	0,00	0,00	0,00	0,00
03	ALTRI FONDI	0,00	0,00	0,00	0,00	0,00	0,00	0,00	0,00	0,00
	Totale Missione 20 - FONDI E ACCANTONAMENTI	0,00	0,00	0,00	0,00	0,00	0,00	0,00	0,00	0,00
50	Missione 50 - DEBITO PUBBLICO									
01	QUOTA INTERESSI AMMORTAMENTO MUTUI E PRESTITI OBBLIGAZIONARI	0,00	0,00	0,00	0,00	3.548.555,64	0,00	0,00	0,00	3.548.555,64
	Totale Missione 50 - DEBITO PUBBLICO	0,00	0,00	0,00	0,00	3.548.555,64	0,00	0,00	0,00	3.548.555,64
60	Missione 60 - ANTICIPAZIONI FINANZIARIE									
01	RESTITUZIONE ANTICIPAZIONI DI TESORERIA	0,00	0,00	0,00	0,00	0,00	0,00	0,00	0,00	0,00
	Totale Missione 60 - ANTICIPAZIONI FINANZIARIE	0,00	0,00	0,00	0,00	0,00	0,00	0,00	0,00	0,00
	Totale macroaggregati	206.020.894,81	11.268.671,77	349.094.209,09	94.038.150,18	14.334.993,91	0,00	3.175.950,49	6.445.039,14	684.377.909,39

ALLEGATI

Spese di Bilancio per Missioni, Programmi e Macroaggregati - Spese Correnti - Pagamenti in c/competenza

SPESE PER MISSIONI, PROGRAMMI E MACROAGGREGATI
SPESE CORRENTI – PAGAMENTI IN C/COMPETENZA
ESERCIZIO FINANZIARIO 2019

MISSIONI E PROGRAMMI/MACROAGGREGATI		Redditi da lavoro dipendente	Imposte e tasse a carico dell'ente	Acquisto di beni e servizi	Trasferimenti correnti	Interessi passivi	Altre spese per redditi da capitale	Rimborsi e poste correttive delle entrate	Altre spese correnti	Totale
		101	102	103	104	107	108	109	110	100
01	SPORT E TEMPO LIBERO	374.647,76	0,00	1.364.192,80	476.100,00	263.900,15	0,00	0,00	548,64	2.479.389,35
02	GIOVANI	18.123,08	0,00	3.803,44	0,00	0,00	0,00	0,00	68,56	21.995,08
	Totale Missione 6 - POLITICHE GIOVANILI, SPORT E TEMPO LIBERO	392.770,84	0,00	1.367.996,24	476.100,00	263.900,15	0,00	0,00	617,20	2.501.384,43
07	Missione 7 - TURISMO									
01	SVILUPPO E VALORIZZAZIONE DEL TURISMO	1.667.049,84	0,00	3.617.805,48	345.413,00	0,00	0,00	0,00	5.692,01	5.635.960,33
	Totale Missione 7 - TURISMO	1.667.049,84	0,00	3.617.805,48	345.413,00	0,00	0,00	0,00	5.692,01	5.635.960,33
08	Missione 8 - ASSETTO DEL TERRITORIO ED EDILIZIA ABITATIVA									
01	URBANISTICA E ASSETTO DEL TERRITORIO	2.037.160,37	0,00	167.265,91	0,00	0,00	0,00	0,00	2.859,72	2.207.286,00
02	EDILIZIA RESIDENZIALE PUBBLICA E LOCALE E PIANI DI EDILIZIA ECONOMICO-POPOLARE	0,00	0,00	334,22	1.081.900,00	0,00	0,00	0,00	1.261,84	1.083.496,06
	Totale Missione 8 - ASSETTO DEL TERRITORIO ED EDILIZIA ABITATIVA	2.037.160,37	0,00	167.600,13	1.081.900,00	0,00	0,00	0,00	4.121,56	3.290.782,06
09	Missione 9 - SVILUPPO SOSTENIBILE E TUTELA DEL TERRITORIO E DELL'AMBIENTE									
01	DIFESA DEL SUOLO	1.033.390,91	0,00	1.100.597,06	0,00	550.228,49	0,00	0,00	281.562,86	2.965.779,32
02	TUTELA, VALORIZZAZIONE E RECUPERO AMBIENTALE	491.229,88	0,00	4.143.196,71	488.630,68	944.041,19	0,00	4.839,91	6.514,91	6.078.453,28
03	RIFIUTI	0,00	0,00	162.544.153,10	0,00	423.416,57	0,00	0,00	0,00	162.967.569,67
04	SERVIZIO IDRICO INTEGRATO	0,00	0,00	0,00	0,00	0,00	0,00	0,00	0,00	0,00
05	AREE PROTETTE, PARCHI NATURALI, PROTEZIONE NATURALISTICA E FORESTAZIONE	0,00	0,00	0,00	0,00	0,00	0,00	0,00	0,00	0,00
06	TUTELA E VALORIZZAZIONE DELLE RISORSE IDRICHE	0,00	0,00	0,00	0,00	0,00	0,00	0,00	0,00	0,00
07	SVILUPPO SOSTENIBILE TERRITORIO MONTANO PICCOLI COMUNI	0,00	0,00	0,00	0,00	0,00	0,00	0,00	0,00	0,00
08	QUALITÀ DELL'ARIA E RIDUZIONE DELL'INQUINAMENTO	855.858,17	0,00	1.013.951,19	0,00	0,00	0,00	2.496,30	528,05	1.872.833,71
	Totale Missione 9 - SVILUPPO SOSTENIBILE E TUTELA DEL TERRITORIO E DELL'AMBIENTE	2.380.478,96	0,00	168.801.898,06	488.630,68	1.917.686,25	0,00	7.336,21	288.605,82	173.884.635,98
10	Missione 10 - TRASPORTI E DIRITTO ALLA MOBILITÀ									
01	TRASPORTO FERROVIARIO	0,00	0,00	0,00	0,00	0,00	0,00	0,00	0,00	0,00
02	TRASPORTO PUBBLICO LOCALE	944.576,62	0,00	347.630,53	25.584.894,48	1.221.238,84	0,00	0,00	225.930,97	28.324.271,44
03	TRASPORTO PER VIE D'ACQUA	0,00	0,00	0,00	0,00	0,00	0,00	0,00	0,00	0,00
04	ALTRE MODALITÀ DI TRASPORTO	0,00	0,00	0,00	0,00	0,00	0,00	0,00	0,00	0,00
05	VIABILITÀ E INFRASTRUTTURE STRADALI	4.356.722,16	0,00	17.094.497,01	0,00	3.978.657,48	0,00	10.464,30	3.017,43	25.443.358,38
	Totale Missione 10 - TRASPORTI E DIRITTO ALLA MOBILITÀ	5.301.298,78	0,00	17.442.127,54	25.584.894,48	5.199.896,32	0,00	10.464,30	228.948,40	53.767.629,82
11	Missione 11 - SOCCORSO CIVILE									
01	SISTEMA DI PROTEZIONE CIVILE	1.057.283,73	0,00	310.659,12	87.393,75	0,00	0,00	0,00	12.316,64	1.467.653,24
02	INTERVENTI A SEGUITO DI CALAMITÀ NATURALI	0,00	0,00	0,00	0,00	0,00	0,00	0,00	0,00	0,00
	Totale Missione 11 - SOCCORSO CIVILE	1.057.283,73	0,00	310.659,12	87.393,75	0,00	0,00	0,00	12.316,64	1.467.653,24
12	Missione 12 - DIRITTI SOCIALI, POLITICHE SOCIALI E FAMIGLIA									
01	INTERVENTI PER L'INFANZIA E I MINORI E PER ASILI NIDO	20.589.048,35	0,00	19.088.846,05	1.976.811,86	17.649,15	0,00	605,36	59.224,12	41.732.184,89

SPESE PER MISSIONI, PROGRAMMI E MACROAGGREGATI
SPESE CORRENTI – PAGAMENTI IN C/COMPETENZA
ESERCIZIO FINANZIARIO 2019

MISSIONI E PROGRAMMI/MACROAGGREGATI		Redditi da lavoro dipendente	Imposte e tasse a carico dell'ente	Acquisto di beni e servizi	Trasferimenti correnti	Interessi passivi	Altre spese per redditi da capitale	Rimborsi e poste correttive delle entrate	Altre spese correnti	Totale
		101	102	103	104	107	108	109	110	100
02	INTERVENTI PER LA DISABILITA'	220.298,28	0,00	2.359.833,42	571.075,06	0,00	0,00	0,00	0,00	3.151.206,76
03	INTERVENTI PER GLI ANZIANI	1.255.924,74	0,00	2.657.549,63	2.754.941,39	2,39	0,00	0,00	644,58	6.669.062,73
04	INTERVENTI PER I SOGGETTI A RISCHIO DI ESCLUSIONE SOCIALE	5.146.556,00	0,00	8.857.632,01	3.712.789,22	8.494,11	0,00	1.481,21	23.420,12	17.750.372,67
05	INTERVENTI PER LE FAMIGLIE	0,00	0,00	0,00	0,00	0,00	0,00	0,00	0,00	0,00
06	INTERVENTI PER IL DIRITTO ALLA CASA	1.054.772,21	125.965,14	404.270,28	547.488,77	0,00	0,00	0,00	2.235,65	2.134.732,05
07	PROGRAMMAZIONE E GOVERNO DELLA RETE DEI SERVIZI SOCIO SANITARI E SOCIALI	1.447.494,76	0,00	44.884,96	0,00	0,00	0,00	0,00	3.874,67	1.496.254,39
08	COOPERAZIONE E ASSOCIAZIONISMO	0,00	0,00	0,00	0,00	0,00	0,00	0,00	0,00	0,00
09	SERVIZIO NECROSCOPICO E CIMITERIALE	2.061.951,41	0,00	1.658.150,83	203.474,70	50.006,70	0,00	48.963,66	45.098,46	4.067.645,76
	Totale Missione 12 - DIRITTI SOCIALI, POLITICHE SOCIALI E FAMIGLIA	31.776.045,75	125.965,14	35.071.167,18	9.766.581,00	76.152,35	0,00	51.050,23	134.497,60	77.001.459,25
13	Missione 13 - TUTELA DELLA SALUTE									
01	SERVIZIO SANITARIO REGIONALE - FINANZIAMENTO ORDINARIO CORRENTE PER LA GARANZIA DEI LEA	0,00	0,00	0,00	0,00	0,00	0,00	0,00	0,00	0,00
02	SERVIZIO SANITARIO REGIONALE - FINANZIAMENTO AGGIUNTIVO CORRENTE PER LIVELLI DI ASSISTENZA SUPERIORI AI LEA	0,00	0,00	0,00	0,00	0,00	0,00	0,00	0,00	0,00
03	SERVIZIO SANITARIO REGIONALE - FINANZIAMENTO AGGIUNTIVO CORRENTE PER LA COPERTURA DELLO SQUILIBRIO DI BILANCIO CORRENTE	0,00	0,00	0,00	0,00	0,00	0,00	0,00	0,00	0,00
06	SERVIZIO SANITARIO REGIONALE - RESTITUZIONE MAGGIORI GETTITI SSN	0,00	0,00	0,00	0,00	0,00	0,00	0,00	0,00	0,00
07	ULTERIORI SPESE IN MATERIA SANITARIA	111.822,06	0,00	444.221,18	0,00	0,00	0,00	0,00	521,18	556.564,42
	Totale Missione 13 - TUTELA DELLA SALUTE	111.822,06	0,00	444.221,18	0,00	0,00	0,00	0,00	521,18	556.564,42
14	Missione 14 - SVILUPPO ECONOMICO E COMPETITIVITÀ									
01	INDUSTRIA, E PMI E ARTIGIANATO	0,00	0,00	0,00	0,00	0,00	0,00	0,00	0,00	0,00
02	COMMERCIO - RETI DISTRIBUTIVE - TUTELA DEI CONSUMATORI	2.292.563,89	0,00	2.019.133,11	764.449,39	112.900,23	0,00	5.598,03	11.662,42	5.206.307,07
03	RICERCA E INNOVAZIONE	1.145.861,66	4.156,10	576.354,23	0,00	0,00	0,00	0,00	1.158,99	1.727.530,98
04	RETI E ALTRI SERVIZI DI PUBBLICA UTILITA'	1.291.260,61	0,00	435.257,71	0,00	0,00	0,00	586.430,48	1.968,20	2.314.917,00
	Totale Missione 14 - SVILUPPO ECONOMICO E COMPETITIVITÀ	4.729.686,16	4.156,10	3.030.745,05	764.449,39	112.900,23	0,00	592.028,51	14.789,61	9.248.755,05
15	Missione 15 - POLITICHE PER IL LAVORO E LA FORMAZIONE PROFESSIONALE									
01	SERVIZI PER LO SVILUPPO DEL MERCATO DEL LAVORO	0,00	0,00	0,00	0,00	0,00	0,00	0,00	0,00	0,00
02	FORMAZIONE PROFESSIONALE	0,00	0,00	0,00	0,00	0,00	0,00	0,00	0,00	0,00
03	SOSTEGNO ALL'OCCUPAZIONE	121.925,03	0,00	569.795,48	164.962,00	0,00	0,00	0,00	1.069,83	857.752,34
	Totale Missione 15 - POLITICHE PER IL LAVORO E LA FORMAZIONE PROFESSIONALE	121.925,03	0,00	569.795,48	164.962,00	0,00	0,00	0,00	1.069,83	857.752,34
16	Missione 16 - AGRICOLTURA, POLITICHE AGROALIMENTARI E PESCA									
01	SVILUPPO DEL SETTORE AGRICOLO E DEL SISTEMA AGROALIMENTARE	0,00	0,00	0,00	0,00	0,00	0,00	0,00	0,00	0,00
02	CACCIA E PESCA	0,00	0,00	0,00	0,00	0,00	0,00	0,00	0,00	0,00
	Totale Missione 16 - AGRICOLTURA, POLITICHE AGROALIMENTARI E PESCA	0,00	0,00	0,00	0,00	0,00	0,00	0,00	0,00	0,00
17	Missione 17 - ENERGIA E DIVERSIFICAZIONE DELLE FONTI ENERGETICHE									
01	FONTI ENERGETICHE	503.618,70	0,00	36.536,72	0,00	57,31	0,00	0,00	0,00	540.212,73

SPESE PER MISSIONI, PROGRAMMI E MACROAGGREGATI
SPESE CORRENTI – PAGAMENTI IN C/COMPETENZA
ESERCIZIO FINANZIARIO 2019

MISSIONI E PROGRAMMI/MACROAGGREGATI		Redditi da lavoro dipendente	Imposte e tasse a carico dell'ente	Acquisto di beni e servizi	Trasferimenti correnti	Interessi passivi	Altre spese per redditi da capitale	Rimborsi e poste correttive delle entrate	Altre spese correnti	Totale
		101	102	103	104	107	108	109	110	100
	Totale Missione 17 - ENERGIA E DIVERSIFICAZIONE DELLE FONTI ENERGETICHE	503.618,70	0,00	36.536,72	0,00	57,31	0,00	0,00	0,00	540.212,73
18	Missione 18 - RELAZIONI CON LE ALTRE AUTONOMIE TERRITORIALI E LOCALI									
01	RELAZIONI FINANZIARIE CON LE ALTRE AUTONOMIE TERRITORIALI	0,00	0,00	0,00	0,00	0,00	0,00	0,00	0,00	0,00
	Totale Missione 18 - RELAZIONI CON LE ALTRE AUTONOMIE TERRITORIALI E LOCALI	0,00	0,00	0,00	0,00	0,00	0,00	0,00	0,00	0,00
19	Missione 19 - RELAZIONI INTERNAZIONALI									
01	RELAZIONI INTERNAZIONALI E COOPERAZIONE ALLO SVILUPPO	0,00	0,00	0,00	0,00	0,00	0,00	0,00	0,00	0,00
	Totale Missione 19 - RELAZIONI INTERNAZIONALI	0,00	0,00	0,00	0,00	0,00	0,00	0,00	0,00	0,00
20	Missione 20 - FONDI E ACCANTONAMENTI									
01	FONDO DI RISERVA	0,00	0,00	0,00	0,00	0,00	0,00	0,00	0,00	0,00
02	FONDO CREDITI DI DUBBIA ESIGIBILITA'	0,00	0,00	0,00	0,00	0,00	0,00	0,00	0,00	0,00
03	ALTRI FONDI	0,00	0,00	0,00	0,00	0,00	0,00	0,00	0,00	0,00
	Totale Missione 20 - FONDI E ACCANTONAMENTI	0,00	0,00	0,00	0,00	0,00	0,00	0,00	0,00	0,00
50	Missione 50 - DEBITO PUBBLICO									
01	QUOTA INTERESSI AMMORTAMENTO MUTUI E PRESTITI OBBLIGAZIONARI	0,00	0,00	0,00	0,00	3.546.748,79	0,00	0,00	0,00	3.546.748,79
	Totale Missione 50 - DEBITO PUBBLICO	0,00	0,00	0,00	0,00	3.546.748,79	0,00	0,00	0,00	3.546.748,79
60	Missione 60 - ANTICIPAZIONI FINANZIARIE									
01	RESTITUZIONE ANTICIPAZIONI DI TESORERIA	0,00	0,00	0,00	0,00	0,00	0,00	0,00	0,00	0,00
	Totale Missione 60 - ANTICIPAZIONI FINANZIARIE	0,00	0,00	0,00	0,00	0,00	0,00	0,00	0,00	0,00
	Totale macroaggregati	196.107.243,67	9.764.158,67	287.276.937,74	84.251.374,46	14.332.911,56	0,00	2.896.077,30	3.912.363,26	598.541.066,66

ALLEGATI

Spese di Bilancio per Missioni, Programmi e Macroaggregati - Spese Correnti - Pagamenti in c/residui

SPESE PER MISSIONI, PROGRAMMI E MACROAGGREGATI
SPESE CORRENTI – PAGAMENTI C/RESIDUI
ESERCIZIO FINANZIARIO 2019

MISSIONI E PROGRAMMI/MACROAGGREGATI		Redditi da lavoro dipendente	Imposte e tasse a carico dell'ente	Acquisto di beni e servizi	Trasferimenti correnti	Interessi passivi	Altre spese per redditi da capitale	Rimborsi e poste correttive delle entrate	Altre spese correnti	Totale
		101	102	103	104	107	108	109	110	100
01	SPORT E TEMPO LIBERO	11.137,47	0,00	109.996,65	482.470,75	0,00	0,00	0,00	301,67	603.906,54
02	GIOVANI	5.046,31	0,00	8.104,58	0,00	0,00	0,00	0,00	37,71	13.188,60
Totale Missione 6 - POLITICHE GIOVANILI, SPORT E TEMPO LIBERO		16.183,78	0,00	118.101,23	482.470,75	0,00	0,00	0,00	339,38	617.095,14
07	Missione 7 - TURISMO									
01	SVILUPPO E VALORIZZAZIONE DEL TURISMO	78.691,61	0,00	694.997,40	266.000,00	0,00	0,00	776,00	3.740,93	1.044.205,94
Totale Missione 7 - TURISMO		78.691,61	0,00	694.997,40	266.000,00	0,00	0,00	776,00	3.740,93	1.044.205,94
08	Missione 8 - ASSETTO DEL TERRITORIO ED EDILIZIA ABITATIVA									
01	URBANISTICA E ASSETTO DEL TERRITORIO	101.689,31	0,00	31.831,01	0,00	0,00	0,00	0,00	1.572,44	135.092,76
02	EDILIZIA RESIDENZIALE PUBBLICA E LOCALE E PIANI DI EDILIZIA ECONOMICO-POPOLARE	0,00	0,00	462,74	0,00	0,00	0,00	0,00	693,84	1.156,58
Totale Missione 8 - ASSETTO DEL TERRITORIO ED EDILIZIA ABITATIVA		101.689,31	0,00	32.293,75	0,00	0,00	0,00	0,00	2.266,28	136.249,34
09	Missione 9 - SVILUPPO SOSTENIBILE E TUTELA DEL TERRITORIO E DELL'AMBIENTE									
01	DIFESA DEL SUOLO	34.201,72	0,00	669.537,04	0,00	0,00	0,00	0,00	152.636,32	856.375,08
02	TUTELA, VALORIZZAZIONE E RECUPERO AMBIENTALE	31.170,81	0,00	932.014,55	0,00	0,00	0,00	1.655,54	3.582,32	968.423,22
03	RIFIUTI	0,00	0,00	18.277.124,40	108.256,29	0,00	0,00	0,00	0,00	18.385.380,69
04	SERVIZIO IDRICO INTEGRATO	0,00	0,00	0,00	0,00	0,00	0,00	0,00	0,00	0,00
05	AREE PROTETTE, PARCHI NATURALI, PROTEZIONE NATURALISTICA E FORESTAZIONE	0,00	0,00	0,00	0,00	0,00	0,00	0,00	0,00	0,00
06	TUTELA E VALORIZZAZIONE DELLE RISORSE IDRICHE	0,00	0,00	0,00	0,00	0,00	0,00	0,00	0,00	0,00
07	SVILUPPO SOSTENIBILE TERRITORIO MONTANO PICCOLI COMUNI	0,00	0,00	0,00	0,00	0,00	0,00	0,00	0,00	0,00
08	QUALITÀ DELL'ARIA E RIDUZIONE DELL'INQUINAMENTO	37.500,75	0,00	280.314,12	9.229,64	0,00	0,00	2.196,12	290,34	329.530,97
Totale Missione 9 - SVILUPPO SOSTENIBILE E TUTELA DEL TERRITORIO E DELL'AMBIENTE		102.873,28	0,00	20.158.990,11	117.485,93	0,00	0,00	3.851,66	156.508,98	20.539.709,96
10	Missione 10 - TRASPORTI E DIRITTO ALLA MOBILITÀ									
01	TRASPORTO FERROVIARIO	0,00	0,00	0,00	0,00	0,00	0,00	0,00	0,00	0,00
02	TRASPORTO PUBBLICO LOCALE	34.838,24	0,00	2.285.597,70	2.355.546,49	0,00	0,00	0,00	662.261,16	5.338.243,59
03	TRASPORTO PER VIE D'ACQUA	0,00	0,00	0,00	0,00	0,00	0,00	0,00	0,00	0,00
04	ALTRE MODALITA' DI TRASPORTO	0,00	0,00	0,00	0,00	0,00	0,00	0,00	0,00	0,00
05	VIABILITA' E INFRASTRUTTURE STRADALI	156.527,89	0,00	5.481.982,39	0,00	0,00	0,00	14.830,64	1.659,18	5.655.000,10
Totale Missione 10 - TRASPORTI E DIRITTO ALLA MOBILITÀ		191.366,13	0,00	7.767.580,09	2.355.546,49	0,00	0,00	14.830,64	663.920,34	10.993.243,69
11	Missione 11 - SOCCORSO CIVILE									
01	SISTEMA DI PROTEZIONE CIVILE	69.074,96	0,00	866.280,31	89.129,03	0,00	0,00	0,00	6.772,46	1.031.256,76
02	INTERVENTI A SEGUITO DI CALAMITÀ NATURALI	0,00	0,00	0,00	0,00	0,00	0,00	0,00	0,00	0,00
Totale Missione 11 - SOCCORSO CIVILE		69.074,96	0,00	866.280,31	89.129,03	0,00	0,00	0,00	6.772,46	1.031.256,76
12	Missione 12 - DIRITTI SOCIALI, POLITICHE SOCIALI E FAMIGLIA									
01	INTERVENTI PER L'INFANZIA E I MINORI E PER ASILI NIDO	799.306,74	0,00	6.873.264,31	705.675,37	0,00	0,00	365,99	39.090,06	8.417.702,47

SPESE PER MISSIONI, PROGRAMMI E MACROAGGREGATI
SPESE CORRENTI – PAGAMENTI C/RESIDUI
ESERCIZIO FINANZIARIO 2019

MISSIONI E PROGRAMMI/MACROAGGREGATI		Redditi da lavoro dipendente	Imposte e tasse a carico dell'ente	Acquisto di beni e servizi	Trasferimenti correnti	Interessi passivi	Altre spese per redditi da capitale	Rimborsi e poste correttive delle entrate	Altre spese correnti	Totale
		101	102	103	104	107	108	109	110	100
	Totale Missione 17 - ENERGIA E DIVERSIFICAZIONE DELLE FONTI ENERGETICHE	15.774,56	0,00	134.688,14	0,00	0,00	0,00	0,00	0,00	150.462,70
18	Missione 18 - RELAZIONI CON LE ALTRE AUTONOMIE TERRITORIALI E LOCALI									
01	RELAZIONI FINANZIARIE CON LE ALTRE AUTONOMIE TERRITORIALI	0,00	0,00	0,00	0,00	0,00	0,00	0,00	0,00	0,00
	Totale Missione 18 - RELAZIONI CON LE ALTRE AUTONOMIE TERRITORIALI E LOCALI	0,00	0,00	0,00	0,00	0,00	0,00	0,00	0,00	0,00
19	Missione 19 - RELAZIONI INTERNAZIONALI									
01	RELAZIONI INTERNAZIONALI E COOPERAZIONE ALLO SVILUPPO	0,00	0,00	0,00	0,00	0,00	0,00	0,00	0,00	0,00
	Totale Missione 19 - RELAZIONI INTERNAZIONALI	0,00	0,00	0,00	0,00	0,00	0,00	0,00	0,00	0,00
20	Missione 20 - FONDI E ACCANTONAMENTI									
01	FONDO DI RISERVA	0,00	0,00	0,00	0,00	0,00	0,00	0,00	0,00	0,00
02	FONDO CREDITI DI DUBBIA ESIGIBILITA'	0,00	0,00	0,00	0,00	0,00	0,00	0,00	0,00	0,00
03	ALTRI FONDI	0,00	0,00	0,00	0,00	0,00	0,00	0,00	0,00	0,00
	Totale Missione 20 - FONDI E ACCANTONAMENTI	0,00	0,00	0,00	0,00	0,00	0,00	0,00	0,00	0,00
50	Missione 50 - DEBITO PUBBLICO									
01	QUOTA INTERESSI AMMORTAMENTO MUTUI E PRESTITI OBBLIGAZIONARI	0,00	0,00	0,00	0,00	0,00	0,00	0,00	0,00	0,00
	Totale Missione 50 - DEBITO PUBBLICO	0,00	0,00	0,00	0,00	0,00	0,00	0,00	0,00	0,00
60	Missione 60 - ANTICIPAZIONI FINANZIARIE									
01	RESTITUZIONE ANTICIPAZIONI DI TESORERIA	0,00	0,00	0,00	0,00	0,00	0,00	0,00	0,00	0,00
	Totale Missione 60 - ANTICIPAZIONI FINANZIARIE	0,00	0,00	0,00	0,00	0,00	0,00	0,00	0,00	0,00
	Totale macroaggregati	8.093.924,84	1.286.852,11	76.879.118,27	11.159.812,64	2.639,22	0,00	743.608,13	2.384.665,47	100.550.620,68

ALLEGATI

*Spese di Bilancio per Missioni, Programmi e Macroaggregati - Spese in Conto Capitale e spese per incremento
attività finanziarie - Impegni*

SPESE PER MISSIONI, PROGRAMMI E MACROAGGREGATI
SPESE IN CONTO CAPITALE E SPESE PER INCREMENTO DI ATTIVITA' FINANZIARIE - IMPEGNI
ESERCIZIO FINANZIARIO 2019

Pag. 144

MISSIONI E PROGRAMMI/MACROAGGREGATI		Tributi in conto capitale a carico dell'ente	Investimenti fissi lordi e acquisto di terreni	Contributi agli investimenti	Altri trasferimenti in conto capitale	Altre spese in conto capitale	Totale SPESE IN CONTO CAPITALE	Acquisizione di attività finanziarie	Concessione crediti di breve termine	Concessione crediti di medio - lungo termine	Altre spese per incremento di attività finanziarie	Totale SPESE PER INCREMENTO DI ATTIVITA' FINANZIARIE
		201	202	203	204	205	200	301	302	303	304	300
02	ATTIVITA' CULTURALI E INTERVENTI DIVERSI NEL SETTORE CULTURALE	0,00	607.151,48	169.950,00	0,00	0,00	777.101,48	0,00	0,00	0,00	0,00	0,00
	Totale Missione 5 - TUTELA E VALORIZZAZIONE DEI BENI E DELLE ATTIVITA' CULTURALI	0,00	607.151,48	169.950,00	0,00	0,00	777.101,48	0,00	0,00	0,00	0,00	0,00
06	Missione 6 - POLITICHE GIOVANILI, SPORT E TEMPO LIBERO											
01	SPORT E TEMPO LIBERO	0,00	2.242.314,05	829.699,18	0,00	0,00	3.072.013,23	0,00	0,00	0,00	0,00	0,00
02	GIOVANI	0,00	0,00	0,00	0,00	0,00	0,00	0,00	0,00	0,00	0,00	0,00
	Totale Missione 6 - POLITICHE GIOVANILI, SPORT E TEMPO LIBERO	0,00	2.242.314,05	829.699,18	0,00	0,00	3.072.013,23	0,00	0,00	0,00	0,00	0,00
07	Missione 7 - TURISMO											
01	SVILUPPO E VALORIZZAZIONE DEL TURISMO	0,00	40.000,00	0,00	0,00	0,00	40.000,00	0,00	0,00	0,00	0,00	0,00
	Totale Missione 7 - TURISMO	0,00	40.000,00	0,00	0,00	0,00	40.000,00	0,00	0,00	0,00	0,00	0,00
08	Missione 8 - ASSETTO DEL TERRITORIO ED EDILIZIA ABITATIVA											
01	URBANISTICA E ASSETTO DEL TERRITORIO	0,00	7.322.534,42	272.054,39	0,00	143.163,21	7.737.752,02	0,00	0,00	0,00	0,00	0,00
02	EDILIZIA RESIDENZIALE PUBBLICA E LOCALE E PIANI DI EDILIZIA ECONOMICO-POPOLARE	0,00	722.262,08	11.374.522,44	0,00	0,00	12.096.784,52	0,00	0,00	0,00	0,00	0,00
	Totale Missione 8 - ASSETTO DEL TERRITORIO ED EDILIZIA ABITATIVA	0,00	8.044.796,50	11.646.576,83	0,00	143.163,21	19.834.536,54	0,00	0,00	0,00	0,00	0,00
09	Missione 9 - SVILUPPO SOSTENIBILE E TUTELA DEL TERRITORIO E DELL'AMBIENTE											
01	DIFESA DEL SUOLO	0,00	11.541.984,78	0,00	0,00	0,00	11.541.984,78	0,00	5.531.121,31	0,00	0,00	5.531.121,31
02	TUTELA, VALORIZZAZIONE E RECUPERO AMBIENTALE	0,00	8.514.620,75	0,00	0,00	0,00	8.514.620,75	0,00	0,00	0,00	0,00	0,00
03	RIFIUTI	0,00	0,00	5.000.000,00	0,00	0,00	5.000.000,00	0,00	0,00	0,00	0,00	0,00
04	SERVIZIO IDRICO INTEGRATO	0,00	0,00	0,00	0,00	0,00	0,00	0,00	0,00	0,00	0,00	0,00
05	AREE PROTETTE, PARCHI NATURALI, PROTEZIONE NATURALISTICA E FORESTAZIONE	0,00	0,00	0,00	0,00	0,00	0,00	0,00	0,00	0,00	0,00	0,00
06	TUTELA E VALORIZZAZIONE DELLE RISORSE IDRICHE	0,00	0,00	0,00	0,00	0,00	0,00	0,00	0,00	0,00	0,00	0,00
07	SVILUPPO SOSTENIBILE TERRITORIO MONTANO PICCOLI COMUNI	0,00	0,00	0,00	0,00	0,00	0,00	0,00	0,00	0,00	0,00	0,00
08	QUALITÀ DELL'ARIA E RIDUZIONE DELL'INQUINAMENTO	0,00	0,00	0,00	0,00	0,00	0,00	0,00	0,00	0,00	0,00	0,00
	Totale Missione 9 - SVILUPPO SOSTENIBILE E TUTELA DEL TERRITORIO E DELL'AMBIENTE	0,00	20.056.605,53	5.000.000,00	0,00	0,00	25.056.605,53	0,00	5.531.121,31	0,00	0,00	5.531.121,31
10	Missione 10 - TRASPORTI E DIRITTO ALLA MOBILITÀ											
01	TRASPORTO FERROVIARIO	0,00	0,00	0,00	0,00	0,00	0,00	0,00	0,00	0,00	0,00	0,00
02	TRASPORTO PUBBLICO LOCALE	0,00	11.264.690,96	4.837.422,83	0,00	0,00	16.102.113,79	0,00	0,00	0,00	0,00	0,00
03	TRASPORTO PER VIE D'ACQUA	0,00	0,00	0,00	0,00	0,00	0,00	0,00	0,00	0,00	0,00	0,00
04	ALTRE MODALITA' DI TRASPORTO	0,00	0,00	0,00	0,00	0,00	0,00	0,00	0,00	0,00	0,00	0,00
05	VIABILITA' E INFRASTRUTTURE STRADALI	0,00	42.466.659,19	116.990,26	0,00	0,00	42.583.649,45	0,00	0,00	0,00	0,00	0,00

SPESE PER MISSIONI, PROGRAMMI E MACROAGGREGATI
SPESE IN CONTO CAPITALE E SPESE PER INCREMENTO DI ATTIVITA' FINANZIARIE - IMPEGNI
ESERCIZIO FINANZIARIO 2019

Pag. 146

MISSIONI E PROGRAMMI/MACROAGGREGATI		Tributi in conto capitale a carico dell'ente	Investimenti fissi lordi e acquisto di terreni	Contributi agli investimenti	Altri trasferimenti in conto capitale	Altre spese in conto capitale	Totale SPESE IN CONTO CAPITALE	Acquisizione di attività finanziarie	Concessione crediti di breve termine	Concessione crediti di medio - lungo termine	Altre spese per incremento di attività finanziarie	Totale SPESE PER INCREMENTO DI ATTIVITA' FINANZIARIE
		201	202	203	204	205	200	301	302	303	304	300
02	FORMAZIONE PROFESSIONALE	0,00	0,00	0,00	0,00	0,00	0,00	0,00	0,00	0,00	0,00	0,00
03	SOSTEGNO ALL'OCCUPAZIONE	0,00	0,00	223.895,69	0,00	0,00	223.895,69	0,00	0,00	0,00	0,00	0,00
Totale Missione 15 - POLITICHE PER IL LAVORO E LA FORMAZIONE PROFESSIONALE		0,00	0,00	223.895,69	0,00	0,00	223.895,69	0,00	0,00	0,00	0,00	0,00
16	Missione 16 - AGRICOLTURA, POLITICHE AGROALIMENTARI E PESCA											
01	SVILUPPO DEL SETTORE AGRICOLO E DEL SISTEMA AGROALIMENTARE	0,00	0,00	0,00	0,00	0,00	0,00	0,00	0,00	0,00	0,00	0,00
02	CACCIA E PESCA	0,00	0,00	0,00	0,00	0,00	0,00	0,00	0,00	0,00	0,00	0,00
Totale Missione 16 - AGRICOLTURA, POLITICHE AGROALIMENTARI E PESCA		0,00	0,00	0,00	0,00	0,00	0,00	0,00	0,00	0,00	0,00	0,00
17	Missione 17 - ENERGIA E DIVERSIFICAZIONE DELLE FONTI ENERGETICHE											
01	FONTI ENERGETICHE	0,00	251.567,33	0,00	0,00	0,00	251.567,33	0,00	0,00	0,00	0,00	0,00
Totale Missione 17 - ENERGIA E DIVERSIFICAZIONE DELLE FONTI ENERGETICHE		0,00	251.567,33	0,00	0,00	0,00	251.567,33	0,00	0,00	0,00	0,00	0,00
18	Missione 18 - RELAZIONI CON LE ALTRE AUTONOMIE TERRITORIALI E LOCALI											
01	RELAZIONI FINANZIARIE CON LE ALTRE AUTONOMIE TERRITORIALI	0,00	0,00	0,00	0,00	0,00	0,00	0,00	0,00	0,00	0,00	0,00
Totale Missione 18 - RELAZIONI CON LE ALTRE AUTONOMIE TERRITORIALI E LOCALI		0,00	0,00	0,00	0,00	0,00	0,00	0,00	0,00	0,00	0,00	0,00
19	Missione 19 - RELAZIONI INTERNAZIONALI											
01	RELAZIONI INTERNAZIONALI E COOPERAZIONE ALLO SVILUPPO	0,00	0,00	0,00	0,00	0,00	0,00	0,00	0,00	0,00	0,00	0,00
Totale Missione 19 - RELAZIONI INTERNAZIONALI		0,00	0,00	0,00	0,00	0,00	0,00	0,00	0,00	0,00	0,00	0,00
20	Missione 20 - FONDI E ACCANTONAMENTI											
01	FONDO DI RISERVA	0,00	0,00	0,00	0,00	0,00	0,00	0,00	0,00	0,00	0,00	0,00
02	FONDO CREDITI DI DUBBIA ESIGIBILITA'	0,00	0,00	0,00	0,00	0,00	0,00	0,00	0,00	0,00	0,00	0,00
03	ALTRI FONDI	0,00	0,00	0,00	0,00	0,00	0,00	0,00	0,00	0,00	0,00	0,00
Totale Missione 20 - FONDI E ACCANTONAMENTI		0,00	0,00	0,00	0,00	0,00	0,00	0,00	0,00	0,00	0,00	0,00
Totale macroaggregati		0,00	113.992.604,30	42.130.162,99	0,00	2.536.265,27	158.659.032,56	2.574.709,00	5.531.121,31	0,00	29.469.609,62	37.575.439,93

ALLEGATI

Spese di Bilancio per Missioni, Programmi e Macroaggregati - Spese in Conto Capitale e spese per incremento attività finanziarie - Pagamenti in c/competenza

SPESE PER MISSIONI, PROGRAMMI E MACROAGGREGATI
SPESE IN CONTO CAPITALE E SPESE PER INCREMENTO DI ATTIVITA' FINANZIARIE - PAGAMENTI IN C/COMPETENZA
ESERCIZIO FINANZIARIO 2019

Pag. 148

MISSIONI E PROGRAMMI/MACROAGGREGATI		Tributi in conto capitale a carico dell'ente	Investimenti fissi lordi e acquisto di terreni	Contributi agli investimenti	Altri trasferimenti in conto capitale	Altre spese in conto capitale	Totale SPESE IN CONTO CAPITALE	Acquisizione di attività finanziarie	Concessione crediti di breve termine	Concessione crediti di medio - lungo termine	Altre spese per incremento di attività finanziarie	Totale SPESE PER INCREMENTO DI ATTIVITA' FINANZIARIE
		201	202	203	204	205	200	301	302	303	304	300
02	ATTIVITA' CULTURALI E INTERVENTI DIVERSI NEL SETTORE CULTURALE	0,00	580.768,65	169.950,00	0,00	0,00	750.718,65	0,00	0,00	0,00	0,00	0,00
	Totale Missione 5 - TUTELA E VALORIZZAZIONE DEI BENI E DELLE ATTIVITA' CULTURALI	0,00	580.768,65	169.950,00	0,00	0,00	750.718,65	0,00	0,00	0,00	0,00	0,00
06	Missione 6 - POLITICHE GIOVANILI, SPORT E TEMPO LIBERO											
01	SPORT E TEMPO LIBERO	0,00	2.186.286,43	0,00	0,00	0,00	2.186.286,43	0,00	0,00	0,00	0,00	0,00
02	GIOVANI	0,00	0,00	0,00	0,00	0,00	0,00	0,00	0,00	0,00	0,00	0,00
	Totale Missione 6 - POLITICHE GIOVANILI, SPORT E TEMPO LIBERO	0,00	2.186.286,43	0,00	0,00	0,00	2.186.286,43	0,00	0,00	0,00	0,00	0,00
07	Missione 7 - TURISMO											
01	SVILUPPO E VALORIZZAZIONE DEL TURISMO	0,00	29.646,00	0,00	0,00	0,00	29.646,00	0,00	0,00	0,00	0,00	0,00
	Totale Missione 7 - TURISMO	0,00	29.646,00	0,00	0,00	0,00	29.646,00	0,00	0,00	0,00	0,00	0,00
08	Missione 8 - ASSETTO DEL TERRITORIO ED EDILIZIA ABITATIVA											
01	URBANISTICA E ASSETTO DEL TERRITORIO	0,00	7.287.086,18	272.054,39	0,00	143.163,21	7.702.303,78	0,00	0,00	0,00	0,00	0,00
02	EDILIZIA RESIDENZIALE PUBBLICA E LOCALE E PIANI DI EDILIZIA ECONOMICO-POPOLARE	0,00	718.059,69	9.271.807,38	0,00	0,00	9.989.867,07	0,00	0,00	0,00	0,00	0,00
	Totale Missione 8 - ASSETTO DEL TERRITORIO ED EDILIZIA ABITATIVA	0,00	8.005.145,87	9.543.861,77	0,00	143.163,21	17.692.170,85	0,00	0,00	0,00	0,00	0,00
09	Missione 9 - SVILUPPO SOSTENIBILE E TUTELA DEL TERRITORIO E DELL'AMBIENTE											
01	DIFESA DEL SUOLO	0,00	5.575.169,03	0,00	0,00	0,00	5.575.169,03	0,00	4.592.763,56	0,00	0,00	4.592.763,56
02	TUTELA, VALORIZZAZIONE E RECUPERO AMBIENTALE	0,00	4.779.072,76	0,00	0,00	0,00	4.779.072,76	0,00	0,00	0,00	0,00	0,00
03	RIFIUTI	0,00	0,00	5.000.000,00	0,00	0,00	5.000.000,00	0,00	0,00	0,00	0,00	0,00
04	SERVIZIO IDRICO INTEGRATO	0,00	0,00	0,00	0,00	0,00	0,00	0,00	0,00	0,00	0,00	0,00
05	AREE PROTETTE, PARCHI NATURALI, PROTEZIONE NATURALISTICA E FORESTAZIONE	0,00	0,00	0,00	0,00	0,00	0,00	0,00	0,00	0,00	0,00	0,00
06	TUTELA E VALORIZZAZIONE DELLE RISORSE IDRICHE	0,00	0,00	0,00	0,00	0,00	0,00	0,00	0,00	0,00	0,00	0,00
07	SVILUPPO SOSTENIBILE TERRITORIO MONTANO PICCOLI COMUNI	0,00	0,00	0,00	0,00	0,00	0,00	0,00	0,00	0,00	0,00	0,00
08	QUALITA' DELL'ARIA E RIDUZIONE DELL'INQUINAMENTO	0,00	0,00	0,00	0,00	0,00	0,00	0,00	0,00	0,00	0,00	0,00
	Totale Missione 9 - SVILUPPO SOSTENIBILE E TUTELA DEL TERRITORIO E DELL'AMBIENTE	0,00	10.354.241,79	5.000.000,00	0,00	0,00	15.354.241,79	0,00	4.592.763,56	0,00	0,00	4.592.763,56
10	Missione 10 - TRASPORTI E DIRITTO ALLA MOBILITA'											
01	TRASPORTO FERROVIARIO	0,00	0,00	0,00	0,00	0,00	0,00	0,00	0,00	0,00	0,00	0,00
02	TRASPORTO PUBBLICO LOCALE	0,00	9.808.200,36	4.837.422,83	0,00	0,00	14.645.623,19	0,00	0,00	0,00	0,00	0,00
03	TRASPORTO PER VIE D'ACQUA	0,00	0,00	0,00	0,00	0,00	0,00	0,00	0,00	0,00	0,00	0,00
04	ALTRE MODALITA' DI TRASPORTO	0,00	0,00	0,00	0,00	0,00	0,00	0,00	0,00	0,00	0,00	0,00
05	VIABILITA' E INFRASTRUTTURE STRADALI	0,00	26.468.605,77	109.888,98	0,00	0,00	26.578.494,75	0,00	0,00	0,00	0,00	0,00

SPESE PER MISSIONI, PROGRAMMI E MACROAGGREGATI
SPESE IN CONTO CAPITALE E SPESE PER INCREMENTO DI ATTIVITA' FINANZIARIE - PAGAMENTI IN C/COMPETENZA
ESERCIZIO FINANZIARIO 2019

Pag. 150

MISSIONI E PROGRAMMI/MACROAGGREGATI		Tributi in conto capitale a carico dell'ente	Investimenti fissi lordi e acquisto di terreni	Contributi agli investimenti	Altri trasferimenti in conto capitale	Altre spese in conto capitale	Totale SPESE IN CONTO CAPITALE	Acquisizione di attività finanziarie	Concessione crediti di breve termine	Concessione crediti di medio - lungo termine	Altre spese per incremento di attività finanziarie	Totale SPESE PER INCREMENTO DI ATTIVITA' FINANZIARIE
		201	202	203	204	205	200	301	302	303	304	300
02	FORMAZIONE PROFESSIONALE	0,00	0,00	0,00	0,00	0,00	0,00	0,00	0,00	0,00	0,00	0,00
03	SOSTEGNO ALL'OCCUPAZIONE	0,00	0,00	211.422,89	0,00	0,00	211.422,89	0,00	0,00	0,00	0,00	0,00
Totale Missione 15 - POLITICHE PER IL LAVORO E LA FORMAZIONE PROFESSIONALE		0,00	0,00	211.422,89	0,00	0,00	211.422,89	0,00	0,00	0,00	0,00	0,00
16	Missione 16 - AGRICOLTURA, POLITICHE AGROALIMENTARI E PESCA											
01	SVILUPPO DEL SETTORE AGRICOLO E DEL SISTEMA AGROALIMENTARE	0,00	0,00	0,00	0,00	0,00	0,00	0,00	0,00	0,00	0,00	0,00
02	CACCIA E PESCA	0,00	0,00	0,00	0,00	0,00	0,00	0,00	0,00	0,00	0,00	0,00
Totale Missione 16 - AGRICOLTURA, POLITICHE AGROALIMENTARI E PESCA		0,00	0,00	0,00	0,00	0,00	0,00	0,00	0,00	0,00	0,00	0,00
17	Missione 17 - ENERGIA E DIVERSIFICAZIONE DELLE FONTI ENERGETICHE											
01	FONTI ENERGETICHE	0,00	191.239,20	0,00	0,00	0,00	191.239,20	0,00	0,00	0,00	0,00	0,00
Totale Missione 17 - ENERGIA E DIVERSIFICAZIONE DELLE FONTI ENERGETICHE		0,00	191.239,20	0,00	0,00	0,00	191.239,20	0,00	0,00	0,00	0,00	0,00
18	Missione 18 - RELAZIONI CON LE ALTRE AUTONOMIE TERRITORIALI E LOCALI											
01	RELAZIONI FINANZIARIE CON LE ALTRE AUTONOMIE TERRITORIALI	0,00	0,00	0,00	0,00	0,00	0,00	0,00	0,00	0,00	0,00	0,00
Totale Missione 18 - RELAZIONI CON LE ALTRE AUTONOMIE TERRITORIALI E LOCALI		0,00	0,00	0,00	0,00	0,00	0,00	0,00	0,00	0,00	0,00	0,00
19	Missione 19 - RELAZIONI INTERNAZIONALI											
01	RELAZIONI INTERNAZIONALI E COOPERAZIONE ALLO SVILUPPO	0,00	0,00	0,00	0,00	0,00	0,00	0,00	0,00	0,00	0,00	0,00
Totale Missione 19 - RELAZIONI INTERNAZIONALI		0,00	0,00	0,00	0,00	0,00	0,00	0,00	0,00	0,00	0,00	0,00
20	Missione 20 - FONDI E ACCANTONAMENTI											
01	FONDO DI RISERVA	0,00	0,00	0,00	0,00	0,00	0,00	0,00	0,00	0,00	0,00	0,00
02	FONDO CREDITI DI DUBBIA ESIGIBILITA'	0,00	0,00	0,00	0,00	0,00	0,00	0,00	0,00	0,00	0,00	0,00
03	ALTRI FONDI	0,00	0,00	0,00	0,00	0,00	0,00	0,00	0,00	0,00	0,00	0,00
Totale Missione 20 - FONDI E ACCANTONAMENTI		0,00	0,00	0,00	0,00	0,00	0,00	0,00	0,00	0,00	0,00	0,00
Totale macroaggregati		0,00	78.973.337,93	39.103.698,98	0,00	2.522.088,27	120.599.125,18	1.349.709,00	4.592.763,56	0,00	29.469.609,62	35.412.082,18

ALLEGATI

*Spese di Bilancio per Missioni, Programmi e Macroaggregati - Spese in Conto Capitale e spese per incremento
attività finanziarie - Pagamenti in c/residui*

SPESE PER MISSIONI, PROGRAMMI E MACROAGGREGATI
SPESE IN CONTO CAPITALE E SPESE PER INCREMENTO DI ATTIVITA' FINANZIARIE - PAGAMENTI IN C/RESIDUI
ESERCIZIO FINANZIARIO 2019

Pag. 152

MISSIONI E PROGRAMMI/MACROAGGREGATI		Tributi in conto capitale a carico dell'ente	Investimenti fissi lordi e acquisto di terreni	Contributi agli investimenti	Altri trasferimenti in conto capitale	Altre spese in conto capitale	Totale SPESE IN CONTO CAPITALE	Acquisizione di attività finanziarie	Concessione crediti di breve termine	Concessione crediti di medio - lungo termine	Altre spese per incremento di attività finanziarie	Totale SPESE PER INCREMENTO DI ATTIVITA' FINANZIARIE
		201	202	203	204	205	200	301	302	303	304	300
02	ATTIVITA' CULTURALI E INTERVENTI DIVERSI NEL SETTORE CULTURALE	0,00	45.249,73	0,00	0,00	0,00	45.249,73	0,00	0,00	0,00	0,00	0,00
	Totale Missione 5 - TUTELA E VALORIZZAZIONE DEI BENI E DELLE ATTIVITA' CULTURALI	0,00	45.249,73	0,00	0,00	0,00	45.249,73	0,00	0,00	0,00	0,00	0,00
06	Missione 6 - POLITICHE GIOVANILI, SPORT E TEMPO LIBERO											
01	SPORT E TEMPO LIBERO	0,00	19.539,40	0,00	0,00	0,00	19.539,40	0,00	0,00	0,00	0,00	0,00
02	GIOVANI	0,00	0,00	0,00	0,00	0,00	0,00	0,00	0,00	0,00	0,00	0,00
	Totale Missione 6 - POLITICHE GIOVANILI, SPORT E TEMPO LIBERO	0,00	19.539,40	0,00	0,00	0,00	19.539,40	0,00	0,00	0,00	0,00	0,00
07	Missione 7 - TURISMO											
01	SVILUPPO E VALORIZZAZIONE DEL TURISMO	0,00	0,00	0,00	0,00	0,00	0,00	0,00	0,00	0,00	0,00	0,00
	Totale Missione 7 - TURISMO	0,00	0,00	0,00	0,00	0,00	0,00	0,00	0,00	0,00	0,00	0,00
08	Missione 8 - ASSETTO DEL TERRITORIO ED EDILIZIA ABITATIVA											
01	URBANISTICA E ASSETTO DEL TERRITORIO	0,00	147.188,46	0,00	0,00	0,00	147.188,46	0,00	0,00	0,00	0,00	0,00
02	EDILIZIA RESIDENZIALE PUBBLICA E LOCALE E PIANI DI EDILIZIA ECONOMICO-POPOLARE	0,00	13.181,64	572.436,76	0,00	0,00	585.618,40	0,00	0,00	0,00	0,00	0,00
	Totale Missione 8 - ASSETTO DEL TERRITORIO ED EDILIZIA ABITATIVA	0,00	160.370,10	572.436,76	0,00	0,00	732.806,86	0,00	0,00	0,00	0,00	0,00
09	Missione 9 - SVILUPPO SOSTENIBILE E TUTELA DEL TERRITORIO E DELL'AMBIENTE											
01	DIFESA DEL SUOLO	0,00	492.506,17	0,00	0,00	0,00	492.506,17	0,00	0,00	0,00	0,00	0,00
02	TUTELA, VALORIZZAZIONE E RECUPERO AMBIENTALE	0,00	9.030,00	0,00	0,00	0,00	9.030,00	0,00	0,00	0,00	0,00	0,00
03	RIFIUTI	0,00	0,00	0,00	0,00	0,00	0,00	0,00	0,00	0,00	0,00	0,00
04	SERVIZIO IDRICO INTEGRATO	0,00	0,00	0,00	0,00	0,00	0,00	0,00	0,00	0,00	0,00	0,00
05	AREE PROTETTE, PARCHI NATURALI, PROTEZIONE NATURALISTICA E FORESTAZIONE	0,00	0,00	0,00	0,00	0,00	0,00	0,00	0,00	0,00	0,00	0,00
06	TUTELA E VALORIZZAZIONE DELLE RISORSE IDRICHE	0,00	0,00	0,00	0,00	0,00	0,00	0,00	0,00	0,00	0,00	0,00
07	SVILUPPO SOSTENIBILE TERRITORIO MONTANO PICCOLI COMUNI	0,00	0,00	0,00	0,00	0,00	0,00	0,00	0,00	0,00	0,00	0,00
08	QUALITÀ DELL'ARIA E RIDUZIONE DELL'INQUINAMENTO	0,00	0,00	0,00	0,00	0,00	0,00	0,00	0,00	0,00	0,00	0,00
	Totale Missione 9 - SVILUPPO SOSTENIBILE E TUTELA DEL TERRITORIO E DELL'AMBIENTE	0,00	501.536,17	0,00	0,00	0,00	501.536,17	0,00	0,00	0,00	0,00	0,00
10	Missione 10 - TRASPORTI E DIRITTO ALLA MOBILITÀ											
01	TRASPORTO FERROVIARIO	0,00	0,00	0,00	0,00	0,00	0,00	0,00	0,00	0,00	0,00	0,00
02	TRASPORTO PUBBLICO LOCALE	0,00	244.257,55	1.000.000,00	0,00	0,00	1.244.257,55	0,00	0,00	0,00	0,00	0,00
03	TRASPORTO PER VIE D'ACQUA	0,00	0,00	0,00	0,00	0,00	0,00	0,00	0,00	0,00	0,00	0,00
04	ALTRE MODALITA' DI TRASPORTO	0,00	0,00	0,00	0,00	0,00	0,00	0,00	0,00	0,00	0,00	0,00
05	VIABILITA' E INFRASTRUTTURE STRADALI	0,00	5.318.603,54	0,00	0,00	0,00	5.318.603,54	0,00	0,00	0,00	0,00	0,00

SPESE PER MISSIONI, PROGRAMMI E MACROAGGREGATI
SPESE IN CONTO CAPITALE E SPESE PER INCREMENTO DI ATTIVITA' FINANZIARIE - PAGAMENTI IN C/RESIDUI
ESERCIZIO FINANZIARIO 2019

Pag. 154

MISSIONI E PROGRAMMI/MACROAGGREGATI		Tributi in conto capitale a carico dell'ente	Investimenti fissi lordi e acquisto di terreni	Contributi agli investimenti	Altri trasferimenti in conto capitale	Altre spese in conto capitale	Totale SPESE IN CONTO CAPITALE	Acquisizione di attività finanziarie	Concessione crediti di breve termine	Concessione crediti di medio - lungo termine	Altre spese per incremento di attività finanziarie	Totale SPESE PER INCREMENTO DI ATTIVITA' FINANZIARIE
		201	202	203	204	205	200	301	302	303	304	300
02	FORMAZIONE PROFESSIONALE	0,00	0,00	0,00	0,00	0,00	0,00	0,00	0,00	0,00	0,00	0,00
03	SOSTEGNO ALL'OCCUPAZIONE	0,00	0,00	86.939,31	0,00	0,00	86.939,31	0,00	0,00	0,00	0,00	0,00
Totale Missione 15 - POLITICHE PER IL LAVORO E LA FORMAZIONE PROFESSIONALE		0,00	0,00	86.939,31	0,00	0,00	86.939,31	0,00	0,00	0,00	0,00	0,00
16	Missione 16 - AGRICOLTURA, POLITICHE AGROALIMENTARI E PESCA											
01	SVILUPPO DEL SETTORE AGRICOLO E DEL SISTEMA AGROALIMENTARE	0,00	0,00	0,00	0,00	0,00	0,00	0,00	0,00	0,00	0,00	0,00
02	CACCIA E PESCA	0,00	0,00	0,00	0,00	0,00	0,00	0,00	0,00	0,00	0,00	0,00
Totale Missione 16 - AGRICOLTURA, POLITICHE AGROALIMENTARI E PESCA		0,00	0,00	0,00	0,00	0,00	0,00	0,00	0,00	0,00	0,00	0,00
17	Missione 17 - ENERGIA E DIVERSIFICAZIONE DELLE FONTI ENERGETICHE											
01	FONTI ENERGETICHE	0,00	17.172,85	0,00	0,00	0,00	17.172,85	0,00	0,00	0,00	0,00	0,00
Totale Missione 17 - ENERGIA E DIVERSIFICAZIONE DELLE FONTI ENERGETICHE		0,00	17.172,85	0,00	0,00	0,00	17.172,85	0,00	0,00	0,00	0,00	0,00
18	Missione 18 - RELAZIONI CON LE ALTRE AUTONOMIE TERRITORIALI E LOCALI											
01	RELAZIONI FINANZIARIE CON LE ALTRE AUTONOMIE TERRITORIALI	0,00	0,00	0,00	0,00	0,00	0,00	0,00	0,00	0,00	0,00	0,00
Totale Missione 18 - RELAZIONI CON LE ALTRE AUTONOMIE TERRITORIALI E LOCALI		0,00	0,00	0,00	0,00	0,00	0,00	0,00	0,00	0,00	0,00	0,00
19	Missione 19 - RELAZIONI INTERNAZIONALI											
01	RELAZIONI INTERNAZIONALI E COOPERAZIONE ALLO SVILUPPO	0,00	0,00	0,00	0,00	0,00	0,00	0,00	0,00	0,00	0,00	0,00
Totale Missione 19 - RELAZIONI INTERNAZIONALI		0,00	0,00	0,00	0,00	0,00	0,00	0,00	0,00	0,00	0,00	0,00
20	Missione 20 - FONDI E ACCANTONAMENTI											
01	FONDO DI RISERVA	0,00	0,00	0,00	0,00	0,00	0,00	0,00	0,00	0,00	0,00	0,00
02	FONDO CREDITI DI DUBBIA ESIGIBILITA'	0,00	0,00	0,00	0,00	0,00	0,00	0,00	0,00	0,00	0,00	0,00
03	ALTRI FONDI	0,00	0,00	0,00	0,00	0,00	0,00	0,00	0,00	0,00	0,00	0,00
Totale Missione 20 - FONDI E ACCANTONAMENTI		0,00	0,00	0,00	0,00	0,00	0,00	0,00	0,00	0,00	0,00	0,00
Totale macroaggregati		0,00	9.291.966,00	1.713.649,11	0,00	66.977,13	11.072.592,24	0,00	0,00	0,00	0,00	0,00

ALLEGATI

Spese di Bilancio per Missioni, Programmi e Macroaggregati - Spese per rimborso prestiti - Impegni

SPESE PER MISSIONI, PROGRAMMI E MACROAGGREGATI
SPESE PER RIMBORSO DI PRESTITI - IMPEGNI
ESERCIZIO FINANZIARIO 2019

MISSIONI E PROGRAMMI/MACROAGGREGATI		Rimborso di titoli obbligazionari	Rimborso prestiti a breve termine	Rimborso mutui e altri finanziamenti a medio e lungo termine	Rimborso di altre forme di indebitamento	Fondi per rimborso prestiti	Totale
		401	402	403	404	405	400
50	Missione 50 - DEBITO PUBBLICO						
02	QUOTA CAPITALE AMMORTAMENTO MUTUI E PRESTITI OBBLIGAZIONARI	20.975.370,46	0,00	34.622.479,99	0,00	0,00	55.597.850,45
	Totale Missione 50 - DEBITO PUBBLICO	20.975.370,46	0,00	34.622.479,99	0,00	0,00	55.597.850,45
	Totale macroaggregati	20.975.370,46	0,00	34.622.479,99	0,00	0,00	55.597.850,45

ALLEGATI

Spese di Bilancio per Missioni, Programmi e Macroaggregati - Spese per servizi per conto terzi e partite di giro - Impegni

SPESE PER MISSIONI, PROGRAMMI E MACROAGGREGATI
 SPESE PER SERVIZI PER CONTO TERZI E PARTITE DI GIRO - IMPEGNI
 ESERCIZIO FINANZIARIO 2019

MISSIONI E PROGRAMMI/MACROAGGREGATI		Uscite per partite di giro	Uscite per conto terzi	Totale
		701	702	700
99	Missione 99 - SERVIZI PER CONTO TERZI			
01	SERVIZI PER CONTO TERZI - PARTITE DI GIRO	96.271.862,88	6.809.136,72	103.080.999,60
02	ANTICIPAZIONI PER IL FINANZIAMENTO DEL SISTEMA SANITARIO NAZIONALE	0,00	0,00	0,00
	Totale Missione 99 - SERVIZI PER CONTO TERZI	96.271.862,88	6.809.136,72	103.080.999,60
	Totale macroaggregati	96.271.862,88	6.809.136,72	103.080.999,60

ALLEGATI

Riepilogo Spese per Titoli e Macroaggregati - Impegni

**RIEPILOGO SPESE PER TITOLI E MACROAGGREGATI
IMPEGNI**

TITOLI E MACROAGGREGATI DI SPESA		TOTALE	DI CUI NON RICORRENTI
	TITOLO 1 - SPESE CORRENTI		
101	REDDITI DA LAVORO DIPENDENTE	206.020.894,81	5.948.043,68
102	IMPOSTE E TASSE A CARICO DELL'ENTE	11.268.671,77	288.127,57
103	ACQUISTO DI BENI E SERVIZI	349.094.209,09	1.420.194,74
104	TRASFERIMENTI CORRENTI	94.038.150,18	10.888,56
107	INTERESSI PASSIVI	14.334.993,91	0,00
108	ALTRE SPESE PER REDDITI DA CAPITALE	0,00	0,00
109	RIMBORSI E POSTE CORRETTIVE DELLE ENTRATE	3.175.950,49	1.308.000,00
110	ALTRE SPESE CORRENTI	6.445.039,14	0,00
100	TOTALE TITOLO 1	684.377.909,39	8.975.254,55
	TITOLO 2 - SPESE IN CONTO CAPITALE		
202	INVESTIMENTI FISSI LORDI E ACQUISTO DI TERRENI	113.992.604,30	113.992.604,30
203	CONTRIBUTI AGLI INVESTIMENTI	42.130.162,99	42.130.162,99
204	ALTRI TRASFERIMENTI IN CONTO CAPITALE	0,00	0,00
205	ALTRE SPESE IN CONTO CAPITALE	2.536.265,27	2.536.265,27
200	TOTALE TITOLO 2	158.659.032,56	158.659.032,56
	TITOLO 3 - SPESE PER INCREMENTO ATTIVITA' FINANZIARIE		
301	ACQUISIZIONI DI ATTIVITA' FINANZIARIE	2.574.709,00	2.574.709,00
302	CONCESSIONE CREDITI DI BREVE TERMINE	5.531.121,31	5.531.121,31
303	CONCESSIONE CREDITI DI MEDIO-LUNGO TERMINE	0,00	0,00
304	ALTRE SPESE PER INCREMENTO DI ATTIVITA' FINANZIARIE	29.469.609,62	29.469.609,62
300	TOTALE TITOLO 3	37.575.439,93	37.575.439,93
	TITOLO 4 - RIMBORSO PRESTITI		
401	RIMBORSO DI TITOLI OBBLIGAZIONARI	20.975.370,46	0,00
403	RIMBORSO MUTUI E ALTRI FINANZIAMENTI A MEDIO LUNGO TERMINE	34.622.479,99	0,00

**RIEPILOGO SPESE PER TITOLI E MACROAGGREGATI
IMPEGNI**

400	TOTALE TITOLO 4	55.597.850,45	0,00
	TITOLO 5 - CHIUSURA ANTICIPAZIONI RICEVUTE DA ISTITUTO TESORIERE/CASSIERE		
501	CHIUSURA ANTICIPAZIONI RICEVUTE DA ISTITUTO TESORIERE/CASSIERE	0,00	0,00
500	TOTALE TITOLO 5	0,00	0,00
	TITOLO 7 - USCITE PER CONTO TERZI E PARTITE DI GIRO		
701	USCITE PER PARTITE DI GIRO	96.271.862,88	0,00
702	USCITE PER CONTO TERZI	6.809.136,72	0,00
700	TOTALE TITOLO 7	103.080.999,60	0,00
	TOTALE	1.039.291.231,93	205.209.727,04

ALLEGATI

*Accertamenti assunti nell'esercizio di riferimento e negli esercizi precedenti imputati all'anno successivo cui di
riferisce il rendiconto e seguenti*

ACCERTAMENTI ASSUNTI NELL'ESERCIZIO DI RIFERIMENTO E NEGLI ESERCIZI PRECEDENTI IMPUTATI ALL'ANNO SUCCESSIVO CUI SI RIFERISCE IL RENDICONTO E SEGUENTI

Pag. 161

TITOLI E TIPOLOGIE DI ENTRATA		Anno 2020		Anno 2021		Anni successivi
		Previsioni di competenza	Accertamenti	Previsioni di competenza del bilancio pluriennale	Accertamenti	Accertamenti
TITOLO ENTRATE CORRENTI DI NATURA TRIBUTARIA, CONTRIBUTIVA E PEREQUATIVA						
10101	Tipologia 101 : IMPOSTE, TASSE E PROVENTI ASSIMILATI	429.916.000,00	0,00	431.545.000,00	0,00	0,00
10104	Tipologia 104 : COMPARTICIPAZIONI DI TRIBUTI	0,00	0,00	0,00	0,00	0,00
10301	Tipologia 301 : FONDI PEREQUATIVI DA AMMINISTRAZIONI CENTRALI	123.895.218,29	0,00	120.037.307,55	0,00	0,00
10000	Totale TITOLO 1	553.811.218,29	0,00	551.582.307,55	0,00	0,00
TITOLO TRASFERIMENTI CORRENTI						
20101	Tipologia 101 : TRASFERIMENTI CORRENTI DA AMMINISTRAZIONI PUBBLICHE	42.325.913,72	1.590.275,84	39.073.598,91	88.929,45	0,00
20102	Tipologia 102 : TRASFERIMENTI CORRENTI DA FAMIGLIE	5.000,00	0,00	5.000,00	0,00	0,00
20103	Tipologia 103 : TRASFERIMENTI CORRENTI DA IMPRESE	1.858.070,00	15.250,00	6.018.070,00	6.100,00	0,00
20104	Tipologia 104 : TRASFERIMENTI CORRENTI DA ISTITUZIONI SOCIALI PRIVATE	1.269.552,27	101.552,27	2.071.000,00	0,00	0,00
20105	Tipologia 105 : TRASFERIMENTI CORRENTI DALL'UNIONE EUROPEA E DAL RESTO DEL MONDO	2.715.406,18	247.854,95	547.545,55	116.333,55	0,00
20000	Totale TITOLO 2	48.173.942,17	1.954.933,06	47.715.214,46	211.363,00	0,00
TITOLO ENTRATE EXTRATRIBUTARIE						
30100	Tipologia 100 : VENDITA DI BENI E SERVIZI E PROVENTI DERIVANTI DALLA GESTIONE DEI BENI	76.933.347,32	2.921.019,26	76.924.162,72	238.186,16	34.978,68
30200	Tipologia 200 : PROVENTI DERIVANTI DALL'ATTIVITA' DI CONTROLLO E REPRESSIONE DELLE IRREGOLARITA' E DEGLI ILLECITI	45.658.600,00	138.500,00	45.658.600,00	0,00	0,00
30300	Tipologia 300 : INTERESSI ATTIVI	1.051.900,00	0,00	1.035.900,00	0,00	0,00
30400	Tipologia 400 : ALTRE ENTRATE DA REDDITI DA CAPITALE	8.584.000,00	0,00	8.084.000,00	0,00	0,00
30500	Tipologia 500 : RIMBORSI E ALTRE ENTRATE CORRENTI	25.557.413,46	18.230.610,55	16.312.930,80	290.285,00	13.200,00
30000	Totale TITOLO 3	157.785.260,78	21.290.129,81	148.015.593,52	528.471,16	48.178,68
TITOLO ENTRATE IN CONTO CAPITALE						

ACCERTAMENTI ASSUNTI NELL'ESERCIZIO DI RIFERIMENTO E NEGLI ESERCIZI PRECEDENTI IMPUTATI ALL'ANNO SUCCESSIVO CUI SI RIFERISCE IL RENDICONTO E SEGUENTI

Pag. 162

TITOLI E TIPOLOGIE DI ENTRATA		Anno 2020		Anno 2021		Anni successivi
		Previsioni di competenza	Accertamenti	Previsioni di competenza del bilancio pluriennale	Accertamenti	Accertamenti
40200	Tipologia 200 : CONTRIBUTI AGLI INVESTIMENTI	136.381.803,26	48.814.652,97	38.315.528,91	193.039,66	0,00
40400	Tipologia 400 : ENTRATE DA ALIENAZIONE DI BENI MATERIALI E IMMATERIALI	2.500.000,00	0,00	2.400.000,00	0,00	0,00
40500	Tipologia 500 : ALTRE ENTRATE IN CONTO CAPITALE	4.831.000,00	44.220,22	4.751.000,00	21.414,60	0,00
40000	Totale TITOLO 4	143.712.803,26	48.858.873,19	45.466.528,91	214.454,26	0,00
TITOLO ENTRATE DA RIDUZIONE DI ATTIVITA' FINANZIARIE						
50100	Tipologia 100 : ALIENAZIONE DI ATTIVITA' FINANZIARIE	0,00	0,00	0,00	0,00	0,00
50200	Tipologia 200 : RISCOSSIONE CREDITI DI BREVE TERMINE	2.895.000,00	2.895.000,00	0,00	0,00	0,00
50300	Tipologia 300 : RISCOSSIONE CREDITI DI MEDIO-LUNGO TERMINE	0,00	0,00	0,00	0,00	0,00
50400	Tipologia 400 : ALTRE ENTRATE PER RIDUZIONE DI ATTIVITA' FINANZIARIE	80.000.000,00	0,00	80.000.000,00	0,00	0,00
50000	Totale TITOLO 5	82.895.000,00	2.895.000,00	80.000.000,00	0,00	0,00
TITOLO ACCENSIONE PRESTITI						
60100	Tipologia 100 : EMISSIONE DI TITOLI OBBLIGAZIONARI	0,00	0,00	0,00	0,00	0,00
60200	Tipologia 200 : ACCENSIONE PRESTITI A BREVE TERMINE	0,00	0,00	0,00	0,00	0,00
60300	Tipologia 300 : ACCENSIONE MUTUI E ALTRI FINANZIAMENTI A MEDIO LUNGO TERMINE	64.623.868,16	16.000.465,95	41.212.030,00	1.522.730,00	0,00
60000	Totale TITOLO 6	64.623.868,16	16.000.465,95	41.212.030,00	1.522.730,00	0,00
TITOLO ENTRATE PER CONTO TERZI E PARTITE DI GIRO						
90100	Tipologia 100 : ENTRATE PER PARTITE DI GIRO	206.304.100,00	766.116,65	206.153.100,00	0,00	0,00
90200	Tipologia 200 : ENTRATE PER CONTO TERZI	11.234.890,00	0,00	11.282.260,00	0,00	0,00
90000	Totale TITOLO 9	217.538.990,00	766.116,65	217.435.360,00	0,00	0,00
TOTALE ACCERTAMENTI		1.268.541.082,66	91.765.518,66	1.131.427.034,44	2.477.018,42	48.178,68

ALLEGATI

*Impegni assunti nell'esercizio di riferimento e negli esercizi precedenti imputati all'anno successivo cui di riferisce il
rendiconto e seguenti*

IMPEGNI ASSUNTI NELL'ESERCIZIO DI RIFERIMENTO E NEGLI ESERCIZI PRECEDENTI IMPUTATI ALL'ANNO SUCCESSIVO CUI SI RIFERISCE IL RENDICONTO E SEGUENTI

TITOLI E MACROAGGREGATI DI SPESA		Anno 2020		Anno 2021		Anni successivi
		Previsioni di competenza	Impegni	Previsioni di competenza del bilancio pluriennale	Impegni	Impegni
TITOLO SPESE CORRENTI						
101	REDDITI DA LAVORO DIPENDENTE	212.556.799,05	20.253.064,24	199.522.625,46	998.382,28	0,00
102	IMPOSTE E TASSE A CARICO DELL'ENTE	11.524.146,99	44.314,72	11.418.119,73	0,00	0,00
103	ACQUISTO DI BENI E SERVIZI	311.040.096,63	69.153.230,79	297.900.430,43	51.313.650,31	133.837.421,71
104	TRASFERIMENTI CORRENTI	37.724.569,44	30.066.177,40	34.837.146,64	114.100,00	100.000,00
107	INTERESSI PASSIVI	30.927.588,47	0,00	31.493.769,50	0,00	0,00
108	ALTRE SPESE PER REDDITI DA CAPITALE	0,00	0,00	0,00	0,00	0,00
109	RIMBORSI E POSTE CORRETTIVE DELLE ENTRATE	880.950,00	532.000,00	468.567,09	0,00	0,00
110	ALTRE SPESE CORRENTI	84.031.143,97	407.436,56	90.518.588,66	7.049,89	7.049,89
100	Totale TITOLO 1	688.685.294,55	120.456.223,71	666.159.247,51	52.433.182,48	133.944.471,60
TITOLO SPESE IN CONTO CAPITALE						
202	INVESTIMENTI FISSI LORDI E ACQUISTO DI TERRENI	368.755.578,93	229.503.029,20	87.974.591,94	2.970.174,49	0,00
203	CONTRIBUTI AGLI INVESTIMENTI	39.990.043,85	34.364.197,97	625.000,00	22.838,40	0,00
204	ALTRI TRASFERIMENTI IN CONTO CAPITALE	0,00	0,00	0,00	0,00	0,00
205	ALTRE SPESE IN CONTO CAPITALE	1.969.620,80	473.794,95	139.980,51	0,00	0,00
200	Totale TITOLO 2	410.715.243,58	264.341.022,12	88.739.572,45	2.993.012,89	0,00
TITOLO SPESE PER INCREMENTO ATTIVITA' FINANZIARIE						
301	ACQUISIZIONI DI ATTIVITA' FINANZIARIE	0,00	0,00	0,00	0,00	0,00
302	CONCESSIONE CREDITI DI BREVE TERMINE	2.895.000,00	2.895.000,00	0,00	0,00	0,00
303	CONCESSIONE CREDITI DI MEDIO-LUNGO TERMINE	0,00	0,00	0,00	0,00	0,00

IMPEGNI ASSUNTI NELL'ESERCIZIO DI RIFERIMENTO E NEGLI ESERCIZI PRECEDENTI IMPUTATI ALL'ANNO SUCCESSIVO CUI SI RIFERISCE IL RENDICONTO E SEGUENTI

TITOLI E MACROAGGREGATI DI SPESA		Anno 2020		Anno 2021		Anni successivi
		Previsioni di competenza	Impegni	Previsioni di competenza del bilancio pluriennale	Impegni	Impegni
304	ALTRE SPESE PER INCREMENTO DI ATTIVITA' FINANZIARIE	80.000.000,00	0,00	80.000.000,00	0,00	0,00
300	Totale TITOLO 3	82.895.000,00	2.895.000,00	80.000.000,00	0,00	0,00
TITOLO RIMBORSO PRESTITI						
401	RIMBORSO DI TITOLI OBBLIGAZIONARI	23.622.028,73	23.622.028,74	22.489.593,55	22.489.593,55	221.534.537,60
403	RIMBORSO MUTUI E ALTRI FINANZIAMENTI A MEDIO LUNGO TERMINE	59.551.653,45	39.054.020,68	67.774.606,97	47.476.202,09	754.134.519,84
400	Totale TITOLO 4	83.173.682,18	62.676.049,42	90.264.200,52	69.965.795,64	975.669.057,44
TITOLO CHIUSURA ANTICIPAZIONI RICEVUTE DA ISTITUTO TESORIERE/CASSIERE						
501	CHIUSURA ANTICIPAZIONI RICEVUTE DA ISTITUTO TESORIERE/CASSIERE	158.286.683,78	0,00	195.451.266,36	0,00	0,00
500	Totale TITOLO 5	158.286.683,78	0,00	195.451.266,36	0,00	0,00
TITOLO USCITE PER CONTO TERZI E PARTITE DI GIRO						
701	USCITE PER PARTITE DI GIRO	206.304.100,00	766.116,65	206.153.100,00	0,00	0,00
702	USCITE PER CONTO TERZI	11.234.890,00	0,00	11.282.260,00	0,00	0,00
700	Totale TITOLO 7	217.538.990,00	766.116,65	217.435.360,00	0,00	0,00
TOTALE IMPEGNI		1.641.294.894,09	451.134.411,90	1.338.049.646,84	125.391.991,01	1.109.613.529,04

ALLEGATI

Prospetto dei costi per missione

CONTO DEL BILANCIO
Prospetto dei costi per missione

MISSIONI		COMPONENTI NEGATIVI DELLA GESTIONE							
		Consumi materie prime		Prestazioni di servizi e Trasferimenti e contributi				Utilizzo di beni di terzi	Personale
		Acquisto di materie prime e/o beni di consumo	Variazioni nelle rimanenze di materie prime e/o beni di consumo (+/-)	Prestazioni di servizi	Trasferimenti correnti	Contributi agli investimenti ad Amministrazioni pubbliche	Contributi agli investimenti ad altri soggetti	Utilizzo beni di terzi	Personale
MISSIONE 01	SERVIZI ISTITUZIONALI, GENERALI E DI GESTIONE	902.738,87	0,00	21.933.949,08	33.087.085,49	18.846.904,90	236.743,14	4.759.215,20	79.109.777,53
MISSIONE 02	GIUSTIZIA	0,00	0,00	7.270,00	0,00	0,00	0,00	0,00	217.739,52
MISSIONE 03	ORDINE PUBBLICO E SICUREZZA	1.227.081,52	0,00	13.910.156,83	89.232,85	0,00	0,00	1.399.778,68	40.464.305,56
MISSIONE 04	ISTRUZIONE E DIRITTO ALLO STUDIO	924.105,87	0,00	34.326.149,13	5.259.661,30	0,00	0,00	1.012.709,86	23.814.665,21
MISSIONE 05	TUTELA E VALORIZZAZIONE DEI BENI E DELLE ATTIVITA' CULTURALI	131.272,27	0,00	4.645.466,57	10.354.968,58	169.950,00	0,00	186.115,34	10.778.922,91
MISSIONE 06	POLITICHE GIOVANILI, SPORT E TEMPO LIBERO	3.498,10	0,00	1.569.340,20	716.100,00	0,00	829.699,18	38.064,52	600.003,34
MISSIONE 07	TURISMO	15.601,91	0,00	4.937.816,54	352.100,00	0,00	0,00	18.751,00	1.744.574,57
MISSIONE 08	ASSETTO DEL TERRITORIO ED EDILIZIA ABITATIVA	500,00	0,00	457.115,11	1.081.900,00	0,00	11.646.576,83	25.498,78	2.261.416,55
MISSIONE 09	SVILUPPO SOSTENIBILE E TUTELA DEL TERRITORIO E DELL'AMBIENTE	0,00	0,00	170.825.699,02	698.434,06	0,00	5.000.000,00	296.092,79	2.527.815,30
MISSIONE 10	TRASPORTI E DIRITTO ALLA MOBILITÀ	8.000,00	0,00	21.512.220,51	28.079.493,98	0,00	4.954.413,09	622.497,56	5.528.589,09
MISSIONE 11	SOCCORSO CIVILE	136.278,16	0,00	353.613,04	87.393,75	0,00	0,00	79.185,00	1.106.161,19
MISSIONE 12	DIRITTI SOCIALI, POLITICHE SOCIALI E FAMIGLIA	394.132,07	0,00	54.018.096,66	13.480.000,85	0,00	102.407,80	365.568,70	33.111.017,42
MISSIONE 13	TUTELA DELLA SALUTE	0,00	0,00	523.981,12	0,00	0,00	0,00	0,00	118.421,27
MISSIONE 14	SVILUPPO ECONOMICO E COMPETITIVITÀ	51.638,02	0,00	2.969.634,68	1.336.817,32	0,00	119.572,36	641.784,65	4.916.306,82
MISSIONE 15	POLITICHE PER IL LAVORO E LA FORMAZIONE PROFESSIONALE	0,00	0,00	601.000,00	164.962,00	0,00	223.895,69	69.216,62	134.793,82
MISSIONE 16	AGRICOLTURA, POLITICHE AGROALIMENTARI E PESCA	0,00	0,00	0,00	0,00	0,00	0,00	0,00	0,00
MISSIONE 17	ENERGIA E DIVERSIFICAZIONE DELLE FONTI ENERGETICHE	0,00	0,00	55.369,31	0,00	0,00	0,00	0,00	532.364,53
MISSIONE 18	RELAZIONI CON LE ALTRE AUTONOMIE TERRITORIALI E LOCALI	0,00	0,00	0,00	0,00	0,00	0,00	0,00	0,00
MISSIONE 19	RELAZIONI INTERNAZIONALI	0,00	0,00	0,00	0,00	0,00	0,00	0,00	0,00
MISSIONE 20	FONDI E ACCANTONAMENTI	0,00	0,00	0,00	0,00	0,00	0,00	0,00	0,00
MISSIONE 50	DEBITO PUBBLICO	0,00	0,00	0,00	0,00	0,00	0,00	0,00	0,00
MISSIONE 60	ANTICIPAZIONI FINANZIARIE	0,00	0,00	0,00	0,00	0,00	0,00	0,00	0,00
MISSIONE 99	SERVIZI PER CONTO TERZI	0,00	0,00	0,00	0,00	0,00	0,00	0,00	0,00
	TOTALE MISSIONI	3.794.846,79	0,00	332.646.877,80	94.788.150,18	19.016.854,90	23.113.308,09	9.514.478,70	206.966.874,63

CONTO DEL BILANCIO
Prospetto dei costi per missione

MISSIONI		COMPONENTI NEGATIVI DELLA GESTIONE							Totale componenti negativi della gestione
		Ammortamenti e svalutazioni				Accantonamenti		Oneri diversi di gestione	
		Ammortamenti immobilizzazioni immateriali	Ammortamenti immobilizzazioni materiali	Altre svalutazioni delle immobilizzazioni	Svalutazione dei crediti	Accantonamento per rischi	Altri accantonamenti	Oneri diversi di gestione	
MISSIONE 01	SERVIZI ISTITUZIONALI, GENERALI E DI GESTIONE	1.765,65	19.652.130,68	0,00	0,00	0,00	0,00	6.569.905,70	185.100.216,24
MISSIONE 02	GIUSTIZIA	0,00	0,00	0,00	0,00	0,00	0,00	0,00	225.009,52
MISSIONE 03	ORDINE PUBBLICO E SICUREZZA	0,00	270.924,58	0,00	0,00	0,00	0,00	204.499,00	57.565.979,02
MISSIONE 04	ISTRUZIONE E DIRITTO ALLO STUDIO	0,00	1.569.806,12	0,00	0,00	0,00	0,00	88.066,00	66.995.163,49
MISSIONE 05	TUTELA E VALORIZZAZIONE DEI BENI E DELLE ATTIVITA' CULTURALI	0,00	980.549,47	0,00	0,00	0,00	0,00	169.430,00	27.416.675,14
MISSIONE 06	POLITICHE GIOVANILI, SPORT E TEMPO LIBERO	0,00	1.719.614,20	0,00	0,00	0,00	0,00	900,00	5.477.219,54
MISSIONE 07	TURISMO	0,00	53.439,64	0,00	0,00	0,00	0,00	9.165,02	7.131.448,68
MISSIONE 08	ASSETTO DEL TERRITORIO ED EDILIZIA ABITATIVA	0,00	1.026.328,24	0,00	0,00	0,00	0,00	6.010,00	16.505.345,51
MISSIONE 09	SVILUPPO SOSTENIBILE E TUTELA DEL TERRITORIO E DELL'AMBIENTE	0,00	1.058.206,41	0,00	0,00	0,00	0,00	407.652,56	180.813.900,14
MISSIONE 10	TRASPORTI E DIRITTO ALLA MOBILITÀ	0,00	185.156,32	0,00	0,00	0,00	0,00	1.005.682,71	61.896.053,26
MISSIONE 11	SOCCORSO CIVILE	0,00	0,00	0,00	0,00	0,00	0,00	17.960,00	1.780.591,14
MISSIONE 12	DIRITTI SOCIALI, POLITICHE SOCIALI E FAMIGLIA	0,00	137.492,81	0,00	0,00	0,00	0,00	417.912,65	102.026.628,96
MISSIONE 13	TUTELA DELLA SALUTE	0,00	108.135,99	0,00	0,00	0,00	0,00	760,00	751.298,38
MISSIONE 14	SVILUPPO ECONOMICO E COMPETITIVITÀ	0,00	994.400,95	0,00	0,00	0,00	0,00	683.793,96	11.713.948,76
MISSIONE 15	POLITICHE PER IL LAVORO E LA FORMAZIONE PROFESSIONALE	0,00	0,00	0,00	0,00	0,00	0,00	1.560,00	1.195.428,13
MISSIONE 16	AGRICOLTURA, POLITICHE AGROALIMENTARI E PESCA	0,00	0,00	0,00	0,00	0,00	0,00	0,00	0,00
MISSIONE 17	ENERGIA E DIVERSIFICAZIONE DELLE FONTI ENERGETICHE	0,00	0,00	0,00	0,00	0,00	0,00	0,00	587.733,84
MISSIONE 18	RELAZIONI CON LE ALTRE AUTONOMIE TERRITORIALI E LOCALI	0,00	0,00	0,00	0,00	0,00	0,00	0,00	0,00
MISSIONE 19	RELAZIONI INTERNAZIONALI	0,00	0,00	0,00	0,00	0,00	0,00	0,00	0,00
MISSIONE 20	FONDI E ACCANTONAMENTI	0,00	0,00	0,00	18.617.065,38	10.477.331,69	6.702.358,07	0,00	35.796.755,14
MISSIONE 50	DEBITO PUBBLICO	0,00	0,00	0,00	0,00	0,00	0,00	0,00	0,00
MISSIONE 60	ANTICIPAZIONI FINANZIARIE	0,00	0,00	0,00	0,00	0,00	0,00	0,00	0,00
MISSIONE 99	SERVIZI PER CONTO TERZI	0,00	0,00	0,00	0,00	0,00	0,00	0,00	0,00
	TOTALE MISSIONI	1.765,65	27.756.185,41	0,00	18.617.065,38	10.477.331,69	6.702.358,07	9.583.297,60	762.979.394,89

CONTO DEL BILANCIO
Prospetto dei costi per missione

MISSIONI		ONERI FINANZIARI		RETTIFICHE DI VALORE ATTIVITA' FINANZIARIE		COMPONENTI ED ONERI STRAORDINARI				
		Oneri finanziari	Totale Oneri finanziari	Svalutazioni	Totale rettifiche di valore attività finanziarie	Oneri straordinari				Totale Oneri straordinari
		Interessi ed altri oneri finanziari		Svalutazioni		Sopravv. Passive e insussisti dell'attivo	Minusvalenze Patrimoniali	Trasferimenti in conto capitale	Altri oneri straordinari	
MISSIONE 01	SERVIZI ISTITUZIONALI, GENERALI E DI GESTIONE	1.998.162,59	1.998.162,59	0,00	0,00	919.848,40	4.857,92	0,00	2.393.102,06	3.317.808,38
MISSIONE 02	GIUSTIZIA	124,99	124,99	0,00	0,00	0,00	0,00	0,00	0,00	0,00
MISSIONE 03	ORDINE PUBBLICO E SICUREZZA	0,00	0,00	0,00	0,00	0,00	0,00	0,00	0,00	0,00
MISSIONE 04	ISTRUZIONE E DIRITTO ALLO STUDIO	876.212,25	876.212,25	0,00	0,00	0,00	0,00	0,00	0,00	0,00
MISSIONE 05	TUTELA E VALORIZZAZIONE DEI BENI E DELLE ATTIVITA' CULTURALI	341.345,83	341.345,83	0,00	0,00	0,00	0,00	0,00	0,00	0,00
MISSIONE 06	POLITICHE GIOVANILI, SPORT E TEMPO LIBERO	263.900,15	263.900,15	0,00	0,00	0,00	0,00	0,00	0,00	0,00
MISSIONE 07	TURISMO	0,00	0,00	0,00	0,00	0,00	0,00	0,00	0,00	0,00
MISSIONE 08	ASSETTO DEL TERRITORIO ED EDILIZIA ABITATIVA	0,00	0,00	0,00	0,00	0,00	0,00	0,00	143.163,21	143.163,21
MISSIONE 09	SVILUPPO SOSTENIBILE E TUTELA DEL TERRITORIO E DELL'AMBIENTE	1.917.686,25	1.917.686,25	0,00	0,00	0,00	0,00	0,00	0,00	0,00
MISSIONE 10	TRASPORTI E DIRITTO ALLA MOBILITA'	5.199.896,32	5.199.896,32	0,00	0,00	0,00	0,00	0,00	0,00	0,00
MISSIONE 11	SOCCORSO CIVILE	0,00	0,00	0,00	0,00	0,00	0,00	0,00	0,00	0,00
MISSIONE 12	DIRITTI SOCIALI, POLITICHE SOCIALI E FAMIGLIA	76.152,35	76.152,35	0,00	0,00	0,00	0,00	0,00	0,00	0,00
MISSIONE 13	TUTELA DELLA SALUTE	0,00	0,00	0,00	0,00	0,00	0,00	0,00	0,00	0,00
MISSIONE 14	SVILUPPO ECONOMICO E COMPETITIVITA'	112.900,23	112.900,23	0,00	0,00	0,00	0,00	0,00	0,00	0,00
MISSIONE 15	POLITICHE PER IL LAVORO E LA FORMAZIONE PROFESSIONALE	0,00	0,00	0,00	0,00	0,00	0,00	0,00	0,00	0,00
MISSIONE 16	AGRICOLTURA, POLITICHE AGROALIMENTARI E PESCA	0,00	0,00	0,00	0,00	0,00	0,00	0,00	0,00	0,00
MISSIONE 17	ENERGIA E DIVERSIFICAZIONE DELLE FONTI ENERGETICHE	57,31	57,31	0,00	0,00	0,00	0,00	0,00	0,00	0,00
MISSIONE 18	RELAZIONI CON LE ALTRE AUTONOMIE TERRITORIALI E LOCALI	0,00	0,00	0,00	0,00	0,00	0,00	0,00	0,00	0,00
MISSIONE 19	RELAZIONI INTERNAZIONALI	0,00	0,00	0,00	0,00	0,00	0,00	0,00	0,00	0,00
MISSIONE 20	FONDI E ACCANTONAMENTI	0,00	0,00	0,00	0,00	0,00	0,00	0,00	0,00	0,00
MISSIONE 50	DEBITO PUBBLICO	3.548.555,64	3.548.555,64	0,00	0,00	0,00	0,00	0,00	0,00	0,00
MISSIONE 60	ANTICIPAZIONI FINANZIARIE	0,00	0,00	0,00	0,00	0,00	0,00	0,00	0,00	0,00
MISSIONE 99	SERVIZI PER CONTO TERZI	0,00	0,00	0,00	0,00	0,00	0,00	0,00	0,00	0,00
	TOTALE MISSIONI	14.334.993,91	14.334.993,91	0,00	0,00	919.848,40	4.857,92	0,00	2.536.265,27	3.460.971,59

CONTO DEL BILANCIO
Prospetto dei costi per missione

MISSIONI		IMPOSTE		TOTALE COSTI DI PER MISSIONE
		Imposte	Totale Imposte	
		Imposte		
MISSIONE 01	SERVIZI ISTITUZIONALI, GENERALI E DI GESTIONE	10.020.786,14	10.020.786,14	200.436.973,35
MISSIONE 02	GIUSTIZIA	0,00	0,00	225.134,51
MISSIONE 03	ORDINE PUBBLICO E SICUREZZA	0,00	0,00	57.565.979,02
MISSIONE 04	ISTRUZIONE E DIRITTO ALLO STUDIO	0,00	0,00	67.871.375,74
MISSIONE 05	TUTELA E VALORIZZAZIONE DEI BENI E DELLE ATTIVITA' CULTURALI	0,00	0,00	27.758.020,97
MISSIONE 06	POLITICHE GIOVANILI, SPORT E TEMPO LIBERO	0,00	0,00	5.741.119,69
MISSIONE 07	TURISMO	0,00	0,00	7.131.448,68
MISSIONE 08	ASSETTO DEL TERRITORIO ED EDILIZIA ABITATIVA	0,00	0,00	16.648.508,72
MISSIONE 09	SVILUPPO SOSTENIBILE E TUTELA DEL TERRITORIO E DELL'AMBIENTE	0,00	0,00	182.731.586,39
MISSIONE 10	TRASPORTI E DIRITTO ALLA MOBILITÀ	0,00	0,00	67.095.949,58
MISSIONE 11	SOCCORSO CIVILE	0,00	0,00	1.780.591,14
MISSIONE 12	DIRITTI SOCIALI, POLITICHE SOCIALI E FAMIGLIA	0,00	0,00	102.102.781,31
MISSIONE 13	TUTELA DELLA SALUTE	0,00	0,00	751.298,38
MISSIONE 14	SVILUPPO ECONOMICO E COMPETITIVITÀ	4.156,10	4.156,10	11.831.005,09
MISSIONE 15	POLITICHE PER IL LAVORO E LA FORMAZIONE PROFESSIONALE	0,00	0,00	1.195.428,13
MISSIONE 16	AGRICOLTURA, POLITICHE AGROALIMENTARI E PESCA	0,00	0,00	0,00
MISSIONE 17	ENERGIA E DIVERSIFICAZIONE DELLE FONTI ENERGETICHE	0,00	0,00	587.791,15
MISSIONE 18	RELAZIONI CON LE ALTRE AUTONOMIE TERRITORIALI E LOCALI	0,00	0,00	0,00
MISSIONE 19	RELAZIONI INTERNAZIONALI	0,00	0,00	0,00
MISSIONE 20	FONDI E ACCANTONAMENTI	0,00	0,00	35.796.755,14
MISSIONE 50	DEBITO PUBBLICO	0,00	0,00	3.548.555,64
MISSIONE 60	ANTICIPAZIONI FINANZIARIE	0,00	0,00	0,00
MISSIONE 99	SERVIZI PER CONTO TERZI	0,00	0,00	0,00
	TOTALE MISSIONI	10.024.942,24	10.024.942,24	790.800.302,63

ALLEGATI

Gestione delle Spese - Utilizzo di Contributi e trasferimenti da parte di organismi Comunitari e internazionali

**CONTO DEL BILANCIO – GESTIONE DELLE SPESE
UTILIZZO DI CONTRIBUTI E TRASFERIMENTI DA PARTE DI ORGANISMI COMUNITARI E INTERNAZIONALI**

Pag. 169

MISSIONE, PROGRAMMA, TITOLO	DENOMINAZIONE	RESIDUI PASSIVI AL 1/1/2019 (RS)		PAGAMENTI IN C/RESIDUI (PR)		RIACCERTAMENTO RESIDUI (R)		RESIDUI PASSIVI DA ESERCIZI PRECEDENTI (EP=RS-PR+R)			
		PREVISIONI DEFINITIVE DI COMPETENZA (CP)		PAGAMENTI IN C//COMPETENZA (PC)		IMPEGNI (I)		ECONOMIE DI COMPETENZA (ECP=CP-I-FPV)		RESIDUI PASSIVI DA ESERCIZIO DI COMPETENZA (EC=I-PC)	
		PREVISIONI DEFINITIVE DI CASSA (CS)		TOTALE PAGAMENTI (TP=PR+PC)		FONDO PLURIENNALE VINCOLATO (FPV)				TOTALE RESIDUI PASSIVI DA RIPORTARE (TR=EP+EC)	
MISSIONE	01	SERVIZI ISTITUZIONALI, GENERALI E DI GESTIONE									
0101	Programma	01	ORGANI ISTITUZIONALI								
	Titolo 1	SPESE CORRENTI									
		RS	0,00	PR	0,00	R	0,00		EP	0,00	
		CP	0,00	PC	0,00	I	0,00	ECP	0,00	EC	0,00
		CS	0,00	TP	0,00	FPV	0,00			TR	0,00
	Totale Programma	01	ORGANI ISTITUZIONALI								
		RS	0,00	PR	0,00	R	0,00		EP	0,00	
		CP	0,00	PC	0,00	I	0,00	ECP	0,00	EC	0,00
		CS	0,00	TP	0,00	FPV	0,00			TR	0,00
0103	Programma	03	GESTIONE ECONOMICA, FINANZIARIA, PROGRAMMAZIONE E PROVVEDITORATO								
	Titolo 1	SPESE CORRENTI									
		RS	653.941,63	PR	442.178,75	R	-176.627,48		EP	35.135,40	
		CP	435.880,84	PC	61.150,12	I	88.426,22	ECP	346.710,87	EC	27.276,10
		CS	1.089.078,72	TP	503.328,87	FPV	743,75			TR	62.411,50
	Totale Programma	03	GESTIONE ECONOMICA, FINANZIARIA, PROGRAMMAZIONE E PROVVEDITORATO								
		RS	653.941,63	PR	442.178,75	R	-176.627,48		EP	35.135,40	
		CP	435.880,84	PC	61.150,12	I	88.426,22	ECP	346.710,87	EC	27.276,10
		CS	1.089.078,72	TP	503.328,87	FPV	743,75			TR	62.411,50
0105	Programma	05	GESTIONE DEI BENI DEMANIALI E PATRIMONIALI								
	Titolo 1	SPESE CORRENTI									
		RS	0,00	PR	0,00	R	0,00		EP	0,00	
		CP	0,00	PC	0,00	I	0,00	ECP	0,00	EC	0,00
		CS	0,00	TP	0,00	FPV	0,00			TR	0,00
	Titolo 2	SPESE IN CONTO CAPITALE									
		RS	0,00	PR	0,00	R	0,00		EP	0,00	
		CP	0,00	PC	0,00	I	0,00	ECP	0,00	EC	0,00

**CONTO DEL BILANCIO – GESTIONE DELLE SPESE
UTILIZZO DI CONTRIBUTI E TRASFERIMENTI DA PARTE DI ORGANISMI COMUNITARI E INTERNAZIONALI**

Pag. 170

MISSIONE, PROGRAMMA, TITOLO	DENOMINAZIONE	RESIDUI PASSIVI AL 1/1/2019 (RS)	PAGAMENTI IN C/RESIDUI (PR)	RIACCERTAMENTO RESIDUI (R)		RESIDUI PASSIVI DA ESERCIZI PRECEDENTI (EP=RS-PR+R)					
		PREVISIONI DEFINITIVE DI COMPETENZA (CP)	PAGAMENTI IN C//COMPETENZA (PC)	IMPEGNI (I)	ECONOMIE DI COMPETENZA (ECP=CP-I-FPV)	RESIDUI PASSIVI DA ESERCIZIO DI COMPETENZA (EC=I-PC)					
		PREVISIONI DEFINITIVE DI CASSA (CS)	TOTALE PAGAMENTI (TP=PR+PC)	FONDO PLURIENNALE VINCOLATO (FPV)		TOTALE RESIDUI PASSIVI DA RIPORTARE (TR=EP+EC)					
		CS	0,00	TP	0,00	FPV	0,00		TR	0,00	
Totale Programma	05 GESTIONE DEI BENI DEMANIALI E PATRIMONIALI	RS	0,00	PR	0,00	R	0,00		EP	0,00	
		CP	0,00	PC	0,00	I	0,00	ECP	0,00	EC	0,00
		CS	0,00	TP	0,00	FPV	0,00		TR	0,00	
0106 Programma	06 UFFICIO TECNICO										
Titolo 1	SPESE CORRENTI	RS	9.760,00	PR	9.760,00	R	0,00		EP	0,00	
		CP	177.837,77	PC	3.424,64	I	3.424,64	ECP	174.413,13	EC	0,00
		CS	187.597,77	TP	13.184,64	FPV	0,00		TR	0,00	
Titolo 2	SPESE IN CONTO CAPITALE	RS	0,00	PR	0,00	R	0,00		EP	0,00	
		CP	0,00	PC	0,00	I	0,00	ECP	0,00	EC	0,00
		CS	0,00	TP	0,00	FPV	0,00		TR	0,00	
Totale Programma	06 UFFICIO TECNICO	RS	9.760,00	PR	9.760,00	R	0,00		EP	0,00	
		CP	177.837,77	PC	3.424,64	I	3.424,64	ECP	174.413,13	EC	0,00
		CS	187.597,77	TP	13.184,64	FPV	0,00		TR	0,00	
0108 Programma	08 STATISTICA E SISTEMI INFORMATIVI										
Titolo 1	SPESE CORRENTI	RS	0,00	PR	0,00	R	0,00		EP	0,00	
		CP	8.000,00	PC	3.356,54	I	8.000,00	ECP	0,00	EC	4.643,46
		CS	8.000,00	TP	3.356,54	FPV	0,00		TR	4.643,46	
Titolo 2	SPESE IN CONTO CAPITALE	RS	1.144,74	PR	1.144,74	R	0,00		EP	0,00	
		CP	11.147,84	PC	9.676,58	I	9.676,58	ECP	0,00	EC	0,00
		CS	10.821,32	TP	10.821,32	FPV	1.471,26		TR	0,00	
Totale Programma	08 STATISTICA E SISTEMI INFORMATIVI	RS	1.144,74	PR	1.144,74	R	0,00		EP	0,00	

**CONTO DEL BILANCIO – GESTIONE DELLE SPESE
UTILIZZO DI CONTRIBUTI E TRASFERIMENTI DA PARTE DI ORGANISMI COMUNITARI E INTERNAZIONALI**

Pag. 171

MISSIONE, PROGRAMMA, TITOLO	DENOMINAZIONE	RESIDUI PASSIVI AL 1/1/2019 (RS)		PAGAMENTI IN C/RESIDUI (PR)		RIACCERTAMENTO RESIDUI (R)		RESIDUI PASSIVI DA ESERCIZI PRECEDENTI (EP=RS-PR+R)			
		PREVISIONI DEFINITIVE DI COMPETENZA (CP)		PAGAMENTI IN C//COMPETENZA (PC)		IMPEGNI (I)		ECONOMIE DI COMPETENZA (ECP=CP-I-FPV)		RESIDUI PASSIVI DA ESERCIZIO DI COMPETENZA (EC=I-PC)	
		PREVISIONI DEFINITIVE DI CASSA (CS)		TOTALE PAGAMENTI (TP=PR+PC)		FONDO PLURIENNALE VINCOLATO (FPV)				TOTALE RESIDUI PASSIVI DA RIPORTARE (TR=EP+EC)	
		CP	19.147,84	PC	13.033,12	I	17.676,58	ECP	0,00	EC	4.643,46
		CS	18.821,32	TP	14.177,86	FPV	1.471,26			TR	4.643,46
0110	Programma 10	RISORSE UMANE									
	Titolo 1	SPESE CORRENTI									
		RS	2.441,50	PR	0,00	R	-2.438,50			EP	3,00
		CP	0,00	PC	0,00	I	0,00	ECP	0,00	EC	0,00
		CS	2.441,50	TP	0,00	FPV	0,00			TR	3,00
	Totale Programma	10 RISORSE UMANE									
		RS	2.441,50	PR	0,00	R	-2.438,50			EP	3,00
		CP	0,00	PC	0,00	I	0,00	ECP	0,00	EC	0,00
		CS	2.441,50	TP	0,00	FPV	0,00			TR	3,00
0111	Programma 11	ALTRI SERVIZI GENERALI									
	Titolo 1	SPESE CORRENTI									
		RS	11.363,34	PR	6.867,33	R	-110,01			EP	4.386,00
		CP	182.938,25	PC	5.602,58	I	21.939,26	ECP	160.998,99	EC	16.336,68
		CS	194.301,59	TP	12.469,91	FPV	0,00			TR	20.722,68
	Titolo 2	SPESE IN CONTO CAPITALE									
		RS	0,00	PR	0,00	R	0,00			EP	0,00
		CP	0,00	PC	0,00	I	0,00	ECP	0,00	EC	0,00
		CS	0,00	TP	0,00	FPV	0,00			TR	0,00
	Totale Programma	11 ALTRI SERVIZI GENERALI									
		RS	11.363,34	PR	6.867,33	R	-110,01			EP	4.386,00
		CP	182.938,25	PC	5.602,58	I	21.939,26	ECP	160.998,99	EC	16.336,68
		CS	194.301,59	TP	12.469,91	FPV	0,00			TR	20.722,68
	Totale MISSIONE 01	SERVIZI ISTITUZIONALI, GENERALI E DI GESTIONE									
		RS	678.651,21	PR	459.950,82	R	-179.175,99			EP	39.524,40
		CP	815.804,70	PC	83.210,46	I	131.466,70	ECP	682.122,99	EC	48.256,24
		CS	1.492.240,90	TP	543.161,28	FPV	2.215,01			TR	87.780,64

**CONTO DEL BILANCIO – GESTIONE DELLE SPESE
UTILIZZO DI CONTRIBUTI E TRASFERIMENTI DA PARTE DI ORGANISMI COMUNITARI E INTERNAZIONALI**

Pag. 172

MISSIONE, PROGRAMMA, TITOLO	DENOMINAZIONE	RESIDUI PASSIVI AL 1/1/2019 (RS)		PAGAMENTI IN C/RESIDUI (PR)		RIACCERTAMENTO RESIDUI (R)		RESIDUI PASSIVI DA ESERCIZI PRECEDENTI (EP=RS-PR+R)			
		PREVISIONI DEFINITIVE DI COMPETENZA (CP)		PAGAMENTI IN C//COMPETENZA (PC)		IMPEGNI (I)		ECONOMIE DI COMPETENZA (ECP=CP-I-FPV)			
		PREVISIONI DEFINITIVE DI CASSA (CS)		TOTALE PAGAMENTI (TP=PR+PC)		FONDO PLURIENNALE VINCOLATO (FPV)		TOTALE RESIDUI PASSIVI DA RIPORTARE (TR=EP+EC)			
MISSIONE	03	ORDINE PUBBLICO E SICUREZZA									
0301	Programma	01	POLIZIA LOCALE E AMMINISTRATIVA								
	Titolo 2	SPESE IN CONTO CAPITALE									
		RS	0,00	PR	0,00	R	0,00		EP	0,00	
		CP	0,00	PC	0,00	I	0,00	ECP	0,00	EC	0,00
		CS	0,00	TP	0,00	FPV	0,00		TR	0,00	
	Totale Programma	01	POLIZIA LOCALE E AMMINISTRATIVA								
		RS	0,00	PR	0,00	R	0,00		EP	0,00	
		CP	0,00	PC	0,00	I	0,00	ECP	0,00	EC	0,00
		CS	0,00	TP	0,00	FPV	0,00		TR	0,00	
0302	Programma	02	SISTEMA INTEGRATO DI SICUREZZA URBANA								
	Titolo 1	SPESE CORRENTI									
		RS	49.082,06	PR	48.190,74	R	-291,32		EP	600,00	
		CP	28.905,90	PC	0,00	I	0,00	ECP	28.905,90	EC	0,00
		CS	77.987,96	TP	48.190,74	FPV	0,00		TR	600,00	
	Totale Programma	02	SISTEMA INTEGRATO DI SICUREZZA URBANA								
		RS	49.082,06	PR	48.190,74	R	-291,32		EP	600,00	
		CP	28.905,90	PC	0,00	I	0,00	ECP	28.905,90	EC	0,00
		CS	77.987,96	TP	48.190,74	FPV	0,00		TR	600,00	
	Totale MISSIONE 03	ORDINE PUBBLICO E SICUREZZA									
		RS	49.082,06	PR	48.190,74	R	-291,32		EP	600,00	
		CP	28.905,90	PC	0,00	I	0,00	ECP	28.905,90	EC	0,00
		CS	77.987,96	TP	48.190,74	FPV	0,00		TR	600,00	

**CONTO DEL BILANCIO – GESTIONE DELLE SPESE
UTILIZZO DI CONTRIBUTI E TRASFERIMENTI DA PARTE DI ORGANISMI COMUNITARI E INTERNAZIONALI**

MISSIONE, PROGRAMMA, TITOLO	DENOMINAZIONE	RESIDUI PASSIVI AL 1/1/2019 (RS)		PAGAMENTI IN C/RESIDUI (PR)		RIACCERTAMENTO RESIDUI (R)		RESIDUI PASSIVI DA ESERCIZI PRECEDENTI (EP=RS-PR+R)			
		PREVISIONI DEFINITIVE DI COMPETENZA (CP)		PAGAMENTI IN C//COMPETENZA (PC)		IMPEGNI (I)		ECONOMIE DI COMPETENZA (ECP=CP-I-FPV)			
		PREVISIONI DEFINITIVE DI CASSA (CS)		TOTALE PAGAMENTI (TP=PR+PC)		FONDO PLURIENNALE VINCOLATO (FPV)		TOTALE RESIDUI PASSIVI DA RIPORTARE (TR=EP+EC)			
MISSIONE	04	ISTRUZIONE E DIRITTO ALLO STUDIO									
0406	Programma	06	SERVIZI AUSILIARI ALL'ISTRUZIONE								
	Titolo 1		SPESE CORRENTI								
			RS	1.578,06	PR	1.578,06	R	0,00	EP	0,00	
			CP	0,00	PC	0,00	I	0,00	ECP	0,00	
			CS	1.578,06	TP	1.578,06	FPV	0,00	TR	0,00	
	Totale Programma	06	SERVIZI AUSILIARI ALL'ISTRUZIONE								
			RS	1.578,06	PR	1.578,06	R	0,00	EP	0,00	
			CP	0,00	PC	0,00	I	0,00	ECP	0,00	
			CS	1.578,06	TP	1.578,06	FPV	0,00	TR	0,00	
	Totale MISSIONE 04		ISTRUZIONE E DIRITTO ALLO STUDIO								
			RS	1.578,06	PR	1.578,06	R	0,00	EP	0,00	
			CP	0,00	PC	0,00	I	0,00	ECP	0,00	
			CS	1.578,06	TP	1.578,06	FPV	0,00	TR	0,00	

**CONTO DEL BILANCIO – GESTIONE DELLE SPESE
UTILIZZO DI CONTRIBUTI E TRASFERIMENTI DA PARTE DI ORGANISMI COMUNITARI E INTERNAZIONALI**

Pag. 174

MISSIONE, PROGRAMMA, TITOLO	DENOMINAZIONE	RESIDUI PASSIVI AL 1/1/2019 (RS)	PAGAMENTI IN C/RESIDUI (PR)	RIACCERTAMENTO RESIDUI (R)		RESIDUI PASSIVI DA ESERCIZI PRECEDENTI (EP=RS-PR+R)
		PREVISIONI DEFINITIVE DI COMPETENZA (CP)	PAGAMENTI IN C//COMPETENZA (PC)	IMPEGNI (I)	ECONOMIE DI COMPETENZA (ECP=CP-I-FPV)	RESIDUI PASSIVI DA ESERCIZIO DI COMPETENZA (EC=I-PC)
		PREVISIONI DEFINITIVE DI CASSA (CS)	TOTALE PAGAMENTI (TP=PR+PC)	FONDO PLURIENNALE VINCOLATO (FPV)		TOTALE RESIDUI PASSIVI DA RIPORTARE (TR=EP+EC)
MISSIONE 05	TUTELA E VALORIZZAZIONE DEI BENI E DELLE ATTIVITA' CULTURALI					
0502 Programma	02 ATTIVITÀ CULTURALI E INTERVENTI DIVERSI NEL SETTORE CULTURALE					
Titolo 1	SPESE CORRENTI	RS 46.658,66 PR	32.287,97	R -13.371,75		EP 998,94
		CP 1.307.820,04 PC	460.937,63	I 473.293,84	ECP 834.526,20	EC 12.356,21
		CS 1.354.478,70 TP	493.225,60	FPV 0,00		TR 13.355,15
Totale Programma	02 ATTIVITÀ CULTURALI E INTERVENTI DIVERSI NEL SETTORE CULTURALE	RS 46.658,66 PR	32.287,97	R -13.371,75		EP 998,94
		CP 1.307.820,04 PC	460.937,63	I 473.293,84	ECP 834.526,20	EC 12.356,21
		CS 1.354.478,70 TP	493.225,60	FPV 0,00		TR 13.355,15
Totale MISSIONE 05	TUTELA E VALORIZZAZIONE DEI BENI E DELLE ATTIVITA' CULTURALI	RS 46.658,66 PR	32.287,97	R -13.371,75		EP 998,94
		CP 1.307.820,04 PC	460.937,63	I 473.293,84	ECP 834.526,20	EC 12.356,21
		CS 1.354.478,70 TP	493.225,60	FPV 0,00		TR 13.355,15

**CONTO DEL BILANCIO – GESTIONE DELLE SPESE
UTILIZZO DI CONTRIBUTI E TRASFERIMENTI DA PARTE DI ORGANISMI COMUNITARI E INTERNAZIONALI**

Pag. 175

MISSIONE, PROGRAMMA, TITOLO	DENOMINAZIONE	RESIDUI PASSIVI AL 1/1/2019 (RS)		PAGAMENTI IN C/RESIDUI (PR)		RIACCERTAMENTO RESIDUI (R)		RESIDUI PASSIVI DA ESERCIZI PRECEDENTI (EP=RS-PR+R)				
		PREVISIONI DEFINITIVE DI COMPETENZA (CP)		PAGAMENTI IN C//COMPETENZA (PC)		IMPEGNI (I)		ECONOMIE DI COMPETENZA (ECP=CP-I-FPV)				
		PREVISIONI DEFINITIVE DI CASSA (CS)		TOTALE PAGAMENTI (TP=PR+PC)		FONDO PLURIENNALE VINCOLATO (FPV)		TOTALE RESIDUI PASSIVI DA RIPORTARE (TR=EP+EC)				
MISSIONE	06	POLITICHE GIOVANILI, SPORT E TEMPO LIBERO										
0602	Programma	02	GIOVANI									
Titolo 1	SPESE CORRENTI		RS	0,00	PR	0,00	R	0,00	EP	0,00		
			CP	0,00	PC	0,00	I	0,00	ECP	0,00		
			CS	0,00	TP	0,00	FPV	0,00	TR	0,00		
Totale Programma	02	GIOVANI		RS	0,00	PR	0,00	R	0,00	EP	0,00	
			CP	0,00	PC	0,00	I	0,00	ECP	0,00	EC	0,00
			CS	0,00	TP	0,00	FPV	0,00	TR	0,00	TR	0,00
Totale MISSIONE 06	POLITICHE GIOVANILI, SPORT E TEMPO LIBERO		RS	0,00	PR	0,00	R	0,00	EP	0,00		
			CP	0,00	PC	0,00	I	0,00	ECP	0,00	EC	0,00
			CS	0,00	TP	0,00	FPV	0,00	TR	0,00	TR	0,00

**CONTO DEL BILANCIO – GESTIONE DELLE SPESE
UTILIZZO DI CONTRIBUTI E TRASFERIMENTI DA PARTE DI ORGANISMI COMUNITARI E INTERNAZIONALI**

Pag. 176

MISSIONE, PROGRAMMA, TITOLO	DENOMINAZIONE	RESIDUI PASSIVI AL 1/1/2019 (RS)		PAGAMENTI IN C/RESIDUI (PR)		RIACCERTAMENTO RESIDUI (R)		RESIDUI PASSIVI DA ESERCIZI PRECEDENTI (EP=RS-PR+R)			
		PREVISIONI DEFINITIVE DI COMPETENZA (CP)		PAGAMENTI IN C//COMPETENZA (PC)		IMPEGNI (I)		ECONOMIE DI COMPETENZA (ECP=CP-I-FPV)			
		PREVISIONI DEFINITIVE DI CASSA (CS)		TOTALE PAGAMENTI (TP=PR+PC)		FONDO PLURIENNALE VINCOLATO (FPV)		TOTALE RESIDUI PASSIVI DA RIPORTARE (TR=EP+EC)			
MISSIONE	07	TURISMO									
0701	Programma	01	SVILUPPO E VALORIZZAZIONE DEL TURISMO								
	Titolo 1		SPESE CORRENTI								
		RS	35.903,85	PR	30.999,51	R	-4.005,07		EP	899,27	
		CP	125.000,00	PC	95.298,42	I	100.560,12	ECP	24.439,88	EC	5.261,70
		CS	160.903,85	TP	126.297,93	FPV	0,00		TR	6.160,97	
	Totale Programma	01	SVILUPPO E VALORIZZAZIONE DEL TURISMO								
		RS	35.903,85	PR	30.999,51	R	-4.005,07		EP	899,27	
		CP	125.000,00	PC	95.298,42	I	100.560,12	ECP	24.439,88	EC	5.261,70
		CS	160.903,85	TP	126.297,93	FPV	0,00		TR	6.160,97	
	Totale MISSIONE 07		TURISMO								
		RS	35.903,85	PR	30.999,51	R	-4.005,07		EP	899,27	
		CP	125.000,00	PC	95.298,42	I	100.560,12	ECP	24.439,88	EC	5.261,70
		CS	160.903,85	TP	126.297,93	FPV	0,00		TR	6.160,97	

**CONTO DEL BILANCIO – GESTIONE DELLE SPESE
UTILIZZO DI CONTRIBUTI E TRASFERIMENTI DA PARTE DI ORGANISMI COMUNITARI E INTERNAZIONALI**

MISSIONE, PROGRAMMA, TITOLO	DENOMINAZIONE	RESIDUI PASSIVI AL 1/1/2019 (RS)		PAGAMENTI IN C/RESIDUI (PR)		RIACCERTAMENTO RESIDUI (R)		RESIDUI PASSIVI DA ESERCIZI PRECEDENTI (EP=RS-PR+R)	
		PREVISIONI DEFINITIVE DI COMPETENZA (CP)		PAGAMENTI IN C//COMPETENZA (PC)		IMPEGNI (I)		ECONOMIE DI COMPETENZA (ECP=CP-I-FPV)	
		PREVISIONI DEFINITIVE DI CASSA (CS)		TOTALE PAGAMENTI (TP=PR+PC)		FONDO PLURIENNALE VINCOLATO (FPV)		TOTALE RESIDUI PASSIVI DA RIPORTARE (TR=EP+EC)	
MISSIONE 08	ASSETTO DEL TERRITORIO ED EDILIZIA ABITATIVA								
0801 Programma	01 URBANISTICA E ASSETTO DEL TERRITORIO								
Titolo 1	SPESE CORRENTI	RS	8.447,28	PR	8.447,28	R	0,00	EP	0,00
		CP	123.700,00	PC	0,00	I	24.074,75	ECP	99.625,25
		CS	132.147,28	TP	8.447,28	FPV	0,00	TR	24.074,75
Totale Programma	01 URBANISTICA E ASSETTO DEL TERRITORIO	RS	8.447,28	PR	8.447,28	R	0,00	EP	0,00
		CP	123.700,00	PC	0,00	I	24.074,75	ECP	99.625,25
		CS	132.147,28	TP	8.447,28	FPV	0,00	TR	24.074,75
Totale MISSIONE 08	ASSETTO DEL TERRITORIO ED EDILIZIA ABITATIVA	RS	8.447,28	PR	8.447,28	R	0,00	EP	0,00
		CP	123.700,00	PC	0,00	I	24.074,75	ECP	99.625,25
		CS	132.147,28	TP	8.447,28	FPV	0,00	TR	24.074,75

**CONTO DEL BILANCIO – GESTIONE DELLE SPESE
UTILIZZO DI CONTRIBUTI E TRASFERIMENTI DA PARTE DI ORGANISMI COMUNITARI E INTERNAZIONALI**

Pag. 178

MISSIONE, PROGRAMMA, TITOLO	DENOMINAZIONE	RESIDUI PASSIVI AL 1/1/2019 (RS)		PAGAMENTI IN C/RESIDUI (PR)		RIACCERTAMENTO RESIDUI (R)		RESIDUI PASSIVI DA ESERCIZI PRECEDENTI (EP=RS-PR+R)	
		PREVISIONI DEFINITIVE DI COMPETENZA (CP)		PAGAMENTI IN C//COMPETENZA (PC)		IMPEGNI (I)		ECONOMIE DI COMPETENZA (ECP=CP-I-FPV)	
		PREVISIONI DEFINITIVE DI CASSA (CS)		TOTALE PAGAMENTI (TP=PR+PC)		FONDO PLURIENNALE VINCOLATO (FPV)		TOTALE RESIDUI PASSIVI DA RIPORTARE (TR=EP+EC)	
MISSIONE 09	SVILUPPO SOSTENIBILE E TUTELA DEL TERRITORIO E DELL'AMBIENTE								
0902 Programma	02 TUTELA, VALORIZZAZIONE E RECUPERO AMBIENTALE								
Titolo 1	SPESE CORRENTI	RS	78.381,25	PR	20.774,49	R	-57.606,76	EP	0,00
		CP	118.027,45	PC	1.204,10	I	21.154,10	ECP	96.873,35
		CS	196.408,70	TP	21.978,59	FPV	0,00	TR	19.950,00
Titolo 2	SPESE IN CONTO CAPITALE	RS	0,00	PR	0,00	R	0,00	EP	0,00
		CP	866.163,45	PC	0,00	I	0,00	ECP	86.543,79
		CS	86.543,79	TP	0,00	FPV	779.619,66	TR	0,00
Totale Programma	02 TUTELA, VALORIZZAZIONE E RECUPERO AMBIENTALE	RS	78.381,25	PR	20.774,49	R	-57.606,76	EP	0,00
		CP	984.190,90	PC	1.204,10	I	21.154,10	ECP	183.417,14
		CS	282.952,49	TP	21.978,59	FPV	779.619,66	TR	19.950,00
Totale MISSIONE 09	SVILUPPO SOSTENIBILE E TUTELA DEL TERRITORIO E DELL'AMBIENTE	RS	78.381,25	PR	20.774,49	R	-57.606,76	EP	0,00
		CP	984.190,90	PC	1.204,10	I	21.154,10	ECP	183.417,14
		CS	282.952,49	TP	21.978,59	FPV	779.619,66	TR	19.950,00

**CONTO DEL BILANCIO – GESTIONE DELLE SPESE
UTILIZZO DI CONTRIBUTI E TRASFERIMENTI DA PARTE DI ORGANISMI COMUNITARI E INTERNAZIONALI**

Pag. 179

MISSIONE, PROGRAMMA, TITOLO	DENOMINAZIONE	RESIDUI PASSIVI AL 1/1/2019 (RS)		PAGAMENTI IN C/RESIDUI (PR)		RIACCERTAMENTO RESIDUI (R)		RESIDUI PASSIVI DA ESERCIZI PRECEDENTI (EP=RS-PR+R)			
		PREVISIONI DEFINITIVE DI COMPETENZA (CP)		PAGAMENTI IN C//COMPETENZA (PC)		IMPEGNI (I)		ECONOMIE DI COMPETENZA (ECP=CP-I-FPV)		RESIDUI PASSIVI DA ESERCIZIO DI COMPETENZA (EC=I-PC)	
		PREVISIONI DEFINITIVE DI CASSA (CS)		TOTALE PAGAMENTI (TP=PR+PC)		FONDO PLURIENNALE VINCOLATO (FPV)				TOTALE RESIDUI PASSIVI DA RIPORTARE (TR=EP+EC)	
MISSIONE 10	TRASPORTI E DIRITTO ALLA MOBILITÀ										
1002 Programma	02 TRASPORTO PUBBLICO LOCALE										
Titolo 1	SPESE CORRENTI	RS	169,79	PR	169,79	R	0,00		EP		0,00
		CP	135.234,79	PC	0,00	I	3.130,00	ECP	132.104,79	EC	3.130,00
		CS	135.404,58	TP	169,79	FPV	0,00		TR		3.130,00
Titolo 2	SPESE IN CONTO CAPITALE	RS	7.720,50	PR	7.527,22	R	-193,28		EP		0,00
		CP	348.621,16	PC	312.596,88	I	312.778,88	ECP	27.920,24	EC	182,00
		CS	348.419,62	TP	320.124,10	FPV	7.922,04		TR		182,00
Totale Programma	02 TRASPORTO PUBBLICO LOCALE	RS	7.890,29	PR	7.697,01	R	-193,28		EP		0,00
		CP	483.855,95	PC	312.596,88	I	315.908,88	ECP	160.025,03	EC	3.312,00
		CS	483.824,20	TP	320.293,89	FPV	7.922,04		TR		3.312,00
1005 Programma	05 VIABILITA' E INFRASTRUTTURE STRADALI										
Titolo 2	SPESE IN CONTO CAPITALE	RS	0,00	PR	0,00	R	0,00		EP		0,00
		CP	0,00	PC	0,00	I	0,00	ECP	0,00	EC	0,00
		CS	0,00	TP	0,00	FPV	0,00		TR		0,00
Totale Programma	05 VIABILITA' E INFRASTRUTTURE STRADALI	RS	0,00	PR	0,00	R	0,00		EP		0,00
		CP	0,00	PC	0,00	I	0,00	ECP	0,00	EC	0,00
		CS	0,00	TP	0,00	FPV	0,00		TR		0,00
Totale MISSIONE 10	TRASPORTI E DIRITTO ALLA MOBILITÀ	RS	7.890,29	PR	7.697,01	R	-193,28		EP		0,00
		CP	483.855,95	PC	312.596,88	I	315.908,88	ECP	160.025,03	EC	3.312,00
		CS	483.824,20	TP	320.293,89	FPV	7.922,04		TR		3.312,00

**CONTO DEL BILANCIO – GESTIONE DELLE SPESE
UTILIZZO DI CONTRIBUTI E TRASFERIMENTI DA PARTE DI ORGANISMI COMUNITARI E INTERNAZIONALI**

Pag. 180

MISSIONE, PROGRAMMA, TITOLO	DENOMINAZIONE	RESIDUI PASSIVI AL 1/1/2019 (RS)		PAGAMENTI IN C/RESIDUI (PR)		RIACCERTAMENTO RESIDUI (R)		RESIDUI PASSIVI DA ESERCIZI PRECEDENTI (EP=RS-PR+R)	
		PREVISIONI DEFINITIVE DI COMPETENZA (CP)		PAGAMENTI IN C//COMPETENZA (PC)		IMPEGNI (I)		ECONOMIE DI COMPETENZA (ECP=CP-I-FPV)	
		PREVISIONI DEFINITIVE DI CASSA (CS)		TOTALE PAGAMENTI (TP=PR+PC)		FONDO PLURIENNALE VINCOLATO (FPV)		TOTALE RESIDUI PASSIVI DA RIPORTARE (TR=EP+EC)	
MISSIONE	11 SOCCORSO CIVILE								
1101 Programma	01 SISTEMA DI PROTEZIONE CIVILE								
Titolo 1	SPESE CORRENTI	RS	19.084,85	PR	19.084,85	R	0,00	EP	0,00
		CP	74.050,05	PC	9.250,90	I	29.520,98	ECP	44.529,07
		CS	93.134,90	TP	28.335,75	FPV	0,00	TR	20.270,08
Totale Programma	01 SISTEMA DI PROTEZIONE CIVILE	RS	19.084,85	PR	19.084,85	R	0,00	EP	0,00
		CP	74.050,05	PC	9.250,90	I	29.520,98	ECP	44.529,07
		CS	93.134,90	TP	28.335,75	FPV	0,00	TR	20.270,08
Totale MISSIONE 11	SOCCORSO CIVILE	RS	19.084,85	PR	19.084,85	R	0,00	EP	0,00
		CP	74.050,05	PC	9.250,90	I	29.520,98	ECP	44.529,07
		CS	93.134,90	TP	28.335,75	FPV	0,00	TR	20.270,08

**CONTO DEL BILANCIO – GESTIONE DELLE SPESE
UTILIZZO DI CONTRIBUTI E TRASFERIMENTI DA PARTE DI ORGANISMI COMUNITARI E INTERNAZIONALI**

Pag. 181

MISSIONE, PROGRAMMA, TITOLO	DENOMINAZIONE	RESIDUI PASSIVI AL 1/1/2019 (RS)		PAGAMENTI IN C/RESIDUI (PR)		RIACCERTAMENTO RESIDUI (R)		RESIDUI PASSIVI DA ESERCIZI PRECEDENTI (EP=RS-PR+R)				
		PREVISIONI DEFINITIVE DI COMPETENZA (CP)		PAGAMENTI IN C//COMPETENZA (PC)		IMPEGNI (I)		ECONOMIE DI COMPETENZA (ECP=CP-I-FPV)				
		PREVISIONI DEFINITIVE DI CASSA (CS)		TOTALE PAGAMENTI (TP=PR+PC)		FONDO PLURIENNALE VINCOLATO (FPV)		TOTALE RESIDUI PASSIVI DA RIPORTARE (TR=EP+EC)				
MISSIONE	12	DIRITTI SOCIALI, POLITICHE SOCIALI E FAMIGLIA										
1204	Programma	04	INTERVENTI PER I SOGGETTI A RISCHIO DI ESCLUSIONE SOCIALE									
Titolo 1	SPESE CORRENTI		RS	0,00	PR	0,00	R	0,00	EP	0,00		
			CP	0,00	PC	0,00	I	0,00	ECP	0,00		
			CS	0,00	TP	0,00	FPV	0,00		0,00		
Totale Programma	04	INTERVENTI PER I SOGGETTI A RISCHIO DI ESCLUSIONE SOCIALE		RS	0,00	PR	0,00	R	0,00	EP	0,00	
			CP	0,00	PC	0,00	I	0,00	ECP	0,00	EC	0,00
			CS	0,00	TP	0,00	FPV	0,00		TR	0,00	
1206	Programma	06	INTERVENTI PER IL DIRITTO ALLA CASA									
Titolo 1	SPESE CORRENTI		RS	2.667,10	PR	0,00	R	0,00	EP	2.667,10		
			CP	2.667,10	PC	0,00	I	0,00	ECP	2.667,10		
			CS	5.334,20	TP	0,00	FPV	0,00		2.667,10		
Totale Programma	06	INTERVENTI PER IL DIRITTO ALLA CASA		RS	2.667,10	PR	0,00	R	0,00	EP	2.667,10	
			CP	2.667,10	PC	0,00	I	0,00	ECP	2.667,10	EC	0,00
			CS	5.334,20	TP	0,00	FPV	0,00		TR	2.667,10	
Totale MISSIONE 12	DIRITTI SOCIALI, POLITICHE SOCIALI E FAMIGLIA		RS	2.667,10	PR	0,00	R	0,00	EP	2.667,10		
			CP	2.667,10	PC	0,00	I	0,00	ECP	2.667,10	EC	0,00
			CS	5.334,20	TP	0,00	FPV	0,00		TR	2.667,10	

**CONTO DEL BILANCIO – GESTIONE DELLE SPESE
UTILIZZO DI CONTRIBUTI E TRASFERIMENTI DA PARTE DI ORGANISMI COMUNITARI E INTERNAZIONALI**

Pag. 182

MISSIONE, PROGRAMMA, TITOLO	DENOMINAZIONE	RESIDUI PASSIVI AL 1/1/2019 (RS)		PAGAMENTI IN C/RESIDUI (PR)		RIACCERTAMENTO RESIDUI (R)		RESIDUI PASSIVI DA ESERCIZI PRECEDENTI (EP=RS-PR+R)		
		PREVISIONI DEFINITIVE DI COMPETENZA (CP)		PAGAMENTI IN C//COMPETENZA (PC)		IMPEGNI (I)		ECONOMIE DI COMPETENZA (ECP=CP-I-FPV)		
		PREVISIONI DEFINITIVE DI CASSA (CS)		TOTALE PAGAMENTI (TP=PR+PC)		FONDO PLURIENNALE VINCOLATO (FPV)		TOTALE RESIDUI PASSIVI DA RIPORTARE (TR=EP+EC)		
MISSIONE	14	SVILUPPO ECONOMICO E COMPETITIVITÀ								
1402	Programma	02	COMMERCIO - RETI DISTRIBUTIVE - TUTELA DEI CONSUMATORI							
	Titolo 1	SPESE CORRENTI	RS	0,00	PR	0,00	R	0,00	EP	0,00
			CP	30.921,54	PC	508,93	I	508,93	ECP	30.412,61
			CS	30.921,54	TP	508,93	FPV	0,00	TR	0,00
	Totale Programma	02	COMMERCIO - RETI DISTRIBUTIVE - TUTELA DEI CONSUMATORI							
			RS	0,00	PR	0,00	R	0,00	EP	0,00
			CP	30.921,54	PC	508,93	I	508,93	ECP	30.412,61
			CS	30.921,54	TP	508,93	FPV	0,00	TR	0,00
1403	Programma	03	RICERCA E INNOVAZIONE							
	Titolo 1	SPESE CORRENTI	RS	11.704,00	PR	11.696,00	R	0,00	EP	8,00
			CP	1.783.002,27	PC	80.773,82	I	287.388,71	ECP	1.493.947,56
			CS	1.793.040,27	TP	92.469,82	FPV	1.666,00	TR	206.622,89
	Titolo 2	SPESE IN CONTO CAPITALE	RS	0,00	PR	0,00	R	0,00	EP	0,00
			CP	0,00	PC	0,00	I	0,00	ECP	0,00
			CS	0,00	TP	0,00	FPV	0,00	TR	0,00
	Totale Programma	03	RICERCA E INNOVAZIONE							
			RS	11.704,00	PR	11.696,00	R	0,00	EP	8,00
			CP	1.783.002,27	PC	80.773,82	I	287.388,71	ECP	1.493.947,56
			CS	1.793.040,27	TP	92.469,82	FPV	1.666,00	TR	206.622,89
	Totale MISSIONE 14	SVILUPPO ECONOMICO E COMPETITIVITÀ	RS	11.704,00	PR	11.696,00	R	0,00	EP	8,00
			CP	1.813.923,81	PC	81.282,75	I	287.897,64	ECP	1.524.360,17
			CS	1.823.961,81	TP	92.978,75	FPV	1.666,00	TR	206.622,89

**CONTO DEL BILANCIO – GESTIONE DELLE SPESE
UTILIZZO DI CONTRIBUTI E TRASFERIMENTI DA PARTE DI ORGANISMI COMUNITARI E INTERNAZIONALI**

MISSIONE, PROGRAMMA, TITOLO	DENOMINAZIONE	RESIDUI PASSIVI AL 1/1/2019 (RS)	PAGAMENTI IN C/RESIDUI (PR)	RIACCERTAMENTO RESIDUI (R)		RESIDUI PASSIVI DA ESERCIZI PRECEDENTI (EP=RS-PR+R)	
		PREVISIONI DEFINITIVE DI COMPETENZA (CP)	PAGAMENTI IN C//COMPETENZA (PC)	IMPEGNI (I)	ECONOMIE DI COMPETENZA (ECP=CP-I-FPV)	RESIDUI PASSIVI DA ESERCIZIO DI COMPETENZA (EC=I-PC)	
		PREVISIONI DEFINITIVE DI CASSA (CS)	TOTALE PAGAMENTI (TP=PR+PC)	FONDO PLURIENNALE VINCOLATO (FPV)		TOTALE RESIDUI PASSIVI DA RIPORTARE (TR=EP+EC)	
MISSIONE 15	POLITICHE PER IL LAVORO E LA FORMAZIONE PROFESSIONALE						
1503 Programma	03 SOSTEGNO ALL'OCCUPAZIONE						
Titolo 1	SPESE CORRENTI	RS	0,00 PR	0,00 R	0,00	EP	0,00
		CP	0,00 PC	0,00 I	0,00 ECP	0,00 EC	0,00
		CS	0,00 TP	0,00 FPV	0,00	TR	0,00
Totale Programma	03 SOSTEGNO ALL'OCCUPAZIONE	RS	0,00 PR	0,00 R	0,00	EP	0,00
		CP	0,00 PC	0,00 I	0,00 ECP	0,00 EC	0,00
		CS	0,00 TP	0,00 FPV	0,00	TR	0,00
Totale MISSIONE 15	POLITICHE PER IL LAVORO E LA FORMAZIONE PROFESSIONALE	RS	0,00 PR	0,00 R	0,00	EP	0,00
		CP	0,00 PC	0,00 I	0,00 ECP	0,00 EC	0,00
		CS	0,00 TP	0,00 FPV	0,00	TR	0,00

**CONTO DEL BILANCIO – GESTIONE DELLE SPESE
UTILIZZO DI CONTRIBUTI E TRASFERIMENTI DA PARTE DI ORGANISMI COMUNITARI E INTERNAZIONALI**

Pag. 184

MISSIONE, PROGRAMMA, TITOLO	DENOMINAZIONE	RESIDUI PASSIVI AL 1/1/2019 (RS)		PAGAMENTI IN C/RESIDUI (PR)		RIACCERTAMENTO RESIDUI (R)		RESIDUI PASSIVI DA ESERCIZI PRECEDENTI (EP=RS-PR+R)			
		PREVISIONI DEFINITIVE DI COMPETENZA (CP)		PAGAMENTI IN C//COMPETENZA (PC)		IMPEGNI (I)		ECONOMIE DI COMPETENZA (ECP=CP-I-FPV)		RESIDUI PASSIVI DA ESERCIZIO DI COMPETENZA (EC=I-PC)	
		PREVISIONI DEFINITIVE DI CASSA (CS)		TOTALE PAGAMENTI (TP=PR+PC)		FONDO PLURIENNALE VINCOLATO (FPV)				TOTALE RESIDUI PASSIVI DA RIPORTARE (TR=EP+EC)	
MISSIONE 17	ENERGIA E DIVERSIFICAZIONE DELLE FONTI ENERGETICHE										
1701 Programma	01 FONTI ENERGETICHE										
Titolo 2	SPESE IN CONTO CAPITALE	RS	17.172,85	PR	17.172,85	R	0,00		EP		0,00
		CP	1.311.800,59	PC	136.858,51	I	197.186,64	ECP	360.687,73	EC	60.328,13
		CS	476.958,00	TP	154.031,36	FPV	753.926,22			TR	60.328,13
Totale Programma	01 FONTI ENERGETICHE	RS	17.172,85	PR	17.172,85	R	0,00		EP		0,00
		CP	1.311.800,59	PC	136.858,51	I	197.186,64	ECP	360.687,73	EC	60.328,13
		CS	476.958,00	TP	154.031,36	FPV	753.926,22			TR	60.328,13
Totale MISSIONE 17	ENERGIA E DIVERSIFICAZIONE DELLE FONTI ENERGETICHE	RS	17.172,85	PR	17.172,85	R	0,00		EP		0,00
		CP	1.311.800,59	PC	136.858,51	I	197.186,64	ECP	360.687,73	EC	60.328,13
		CS	476.958,00	TP	154.031,36	FPV	753.926,22			TR	60.328,13
	TOTALE MISSIONI	RS	957.221,46	PR	657.879,58	R	-254.644,17		EP		44.697,71
		CP	7.071.719,04	PC	1.180.639,65	I	1.581.063,65	ECP	3.945.306,46	EC	400.424,00
		CS	6.385.502,35	TP	1.838.519,23	FPV	1.545.348,93			TR	445.121,71

ALLEGATI

Gestione delle Spese - Funzioni delegate dalle Regioni

**CONTO DEL BILANCIO – GESTIONE DELLE SPESE
FUNZIONI DELEGATE DALLE REGIONI**

MISSIONE, PROGRAMMA, TITOLO	DENOMINAZIONE	RESIDUI PASSIVI AL 1/1/2019 (RS)		PAGAMENTI IN C/RESIDUI (PR)		RIACCERTAMENTO RESIDUI (R)		RESIDUI PASSIVI DA ESERCIZI PRECEDENTI (EP=RS-PR+R)				
		PREVISIONI DEFINITIVE DI COMPETENZA (CP)		PAGAMENTI IN C//COMPETENZA (PC)		IMPEGNI (I)		ECONOMIE DI COMPETENZA (ECP=CP-I-FPV)		RESIDUI PASSIVI DA ESERCIZIO DI COMPETENZA (EC=I-PC)		
		PREVISIONI DEFINITIVE DI CASSA (CS)		TOTALE PAGAMENTI (TP=PR+PC)		FONDO PLURIENNALE VINCOLATO (FPV)		TOTALE RESIDUI PASSIVI DA RIPORTARE (TR=EP+EC)				
MISSIONE	01	SERVIZI ISTITUZIONALI, GENERALI E DI GESTIONE										
0106	Programma	06	UFFICIO TECNICO									
Titolo 1	SPESE CORRENTI		RS	68.575,20	PR	62.522,56	R	0,00	EP	6.052,64		
			CP	59.335,36	PC	20.000,00	I	31.682,79	ECP	27.652,57	EC	11.682,79
			CS	127.910,56	TP	82.522,56	FPV	0,00			TR	17.735,43
Titolo 2	SPESE IN CONTO CAPITALE		RS	0,00	PR	0,00	R	0,00	EP	0,00		
			CP	0,00	PC	0,00	I	0,00	ECP	0,00	EC	0,00
			CS	0,00	TP	0,00	FPV	0,00			TR	0,00
Totale Programma	06	UFFICIO TECNICO	RS	68.575,20	PR	62.522,56	R	0,00	EP	6.052,64		
			CP	59.335,36	PC	20.000,00	I	31.682,79	ECP	27.652,57	EC	11.682,79
			CS	127.910,56	TP	82.522,56	FPV	0,00			TR	17.735,43
Totale MISSIONE 01	SERVIZI ISTITUZIONALI, GENERALI E DI GESTIONE		RS	68.575,20	PR	62.522,56	R	0,00	EP	6.052,64		
			CP	59.335,36	PC	20.000,00	I	31.682,79	ECP	27.652,57	EC	11.682,79
			CS	127.910,56	TP	82.522,56	FPV	0,00			TR	17.735,43

**CONTO DEL BILANCIO – GESTIONE DELLE SPESE
FUNZIONI DELEGATE DALLE REGIONI**

MISSIONE, PROGRAMMA, TITOLO	DENOMINAZIONE	RESIDUI PASSIVI AL 1/1/2019 (RS)		PAGAMENTI IN C/RESIDUI (PR)		RIACCERTAMENTO RESIDUI (R)		RESIDUI PASSIVI DA ESERCIZI PRECEDENTI (EP=RS-PR+R)					
		PREVISIONI DEFINITIVE DI COMPETENZA (CP)		PAGAMENTI IN C//COMPETENZA (PC)		IMPEGNI (I)		ECONOMIE DI COMPETENZA (ECP=CP-I-FPV)					
		PREVISIONI DEFINITIVE DI CASSA (CS)		TOTALE PAGAMENTI (TP=PR+PC)		FONDO PLURIENNALE VINCOLATO (FPV)		TOTALE RESIDUI PASSIVI DA RIPORTARE (TR=EP+EC)					
MISSIONE	07	TURISMO											
0701	Programma	01	SVILUPPO E VALORIZZAZIONE DEL TURISMO										
	Titolo 1	SPESE CORRENTI		RS	0,00	PR	0,00	R	0,00	EP	0,00		
				CP	0,00	PC	0,00	I	0,00	ECP	0,00		
				CS	0,00	TP	0,00	FPV	0,00	TR	0,00		
	Totale Programma	01	SVILUPPO E VALORIZZAZIONE DEL TURISMO		RS	0,00	PR	0,00	R	0,00	EP	0,00	
				CP	0,00	PC	0,00	I	0,00	ECP	0,00	EC	0,00
				CS	0,00	TP	0,00	FPV	0,00	TR	0,00		
	Totale MISSIONE 07	TURISMO		RS	0,00	PR	0,00	R	0,00	EP	0,00		
				CP	0,00	PC	0,00	I	0,00	ECP	0,00	EC	0,00
				CS	0,00	TP	0,00	FPV	0,00	TR	0,00		

**CONTO DEL BILANCIO – GESTIONE DELLE SPESE
FUNZIONI DELEGATE DALLE REGIONI**

MISSIONE, PROGRAMMA, TITOLO	DENOMINAZIONE	RESIDUI PASSIVI AL 1/1/2019 (RS)		PAGAMENTI IN C/RESIDUI (PR)		RIACCERTAMENTO RESIDUI (R)		RESIDUI PASSIVI DA ESERCIZI PRECEDENTI (EP=RS-PR+R)		
		PREVISIONI DEFINITIVE DI COMPETENZA (CP)		PAGAMENTI IN C//COMPETENZA (PC)		IMPEGNI (I)		ECONOMIE DI COMPETENZA (ECP=CP-I-FPV)		
		PREVISIONI DEFINITIVE DI CASSA (CS)		TOTALE PAGAMENTI (TP=PR+PC)		FONDO PLURIENNALE VINCOLATO (FPV)		TOTALE RESIDUI PASSIVI DA RIPORTARE (TR=EP+EC)		
MISSIONE	09	SVILUPPO SOSTENIBILE E TUTELA DEL TERRITORIO E DELL'AMBIENTE								
0902	Programma	02	TUTELA, VALORIZZAZIONE E RECUPERO AMBIENTALE							
	Titolo 1	SPESE CORRENTI	RS	0,00	PR	0,00	R	0,00	EP	0,00
			CP	0,00	PC	0,00	I	0,00	ECP	0,00
			CS	0,00	TP	0,00	FPV	0,00	TR	0,00
Totale Programma	02	TUTELA, VALORIZZAZIONE E RECUPERO AMBIENTALE	RS	0,00	PR	0,00	R	0,00	EP	0,00
			CP	0,00	PC	0,00	I	0,00	ECP	0,00
			CS	0,00	TP	0,00	FPV	0,00	TR	0,00
Totale MISSIONE 09		SVILUPPO SOSTENIBILE E TUTELA DEL TERRITORIO E DELL'AMBIENTE	RS	0,00	PR	0,00	R	0,00	EP	0,00
			CP	0,00	PC	0,00	I	0,00	ECP	0,00
			CS	0,00	TP	0,00	FPV	0,00	TR	0,00

**CONTO DEL BILANCIO – GESTIONE DELLE SPESE
FUNZIONI DELEGATE DALLE REGIONI**

MISSIONE, PROGRAMMA, TITOLO	DENOMINAZIONE	RESIDUI PASSIVI AL 1/1/2019 (RS)		PAGAMENTI IN C/RESIDUI (PR)		RIACCERTAMENTO RESIDUI (R)		RESIDUI PASSIVI DA ESERCIZI PRECEDENTI (EP=RS-PR+R)			
		PREVISIONI DEFINITIVE DI COMPETENZA (CP)		PAGAMENTI IN C//COMPETENZA (PC)		IMPEGNI (I)		ECONOMIE DI COMPETENZA (ECP=CP-I-FPV)		RESIDUI PASSIVI DA ESERCIZIO DI COMPETENZA (EC=I-PC)	
		PREVISIONI DEFINITIVE DI CASSA (CS)		TOTALE PAGAMENTI (TP=PR+PC)		FONDO PLURIENNALE VINCOLATO (FPV)				TOTALE RESIDUI PASSIVI DA RIPORTARE (TR=EP+EC)	
MISSIONE	12 DIRITTI SOCIALI, POLITICHE SOCIALI E FAMIGLIA										
1206 Programma	06 INTERVENTI PER IL DIRITTO ALLA CASA										
Titolo 2	SPESE IN CONTO CAPITALE	RS	0,00	PR	0,00	R	0,00	EP	0,00		
		CP	0,00	PC	0,00	I	0,00	ECP	0,00	EC	0,00
		CS	0,00	TP	0,00	FPV	0,00			TR	0,00
Totale Programma	06 INTERVENTI PER IL DIRITTO ALLA CASA	RS	0,00	PR	0,00	R	0,00	EP		0,00	
		CP	0,00	PC	0,00	I	0,00	ECP	0,00	EC	0,00
		CS	0,00	TP	0,00	FPV	0,00			TR	0,00
Totale MISSIONE 12	DIRITTI SOCIALI, POLITICHE SOCIALI E FAMIGLIA	RS	0,00	PR	0,00	R	0,00	EP		0,00	
		CP	0,00	PC	0,00	I	0,00	ECP	0,00	EC	0,00
		CS	0,00	TP	0,00	FPV	0,00			TR	0,00
	TOTALE MISSIONI	RS	68.575,20	PR	62.522,56	R	0,00	EP		6.052,64	
		CP	59.335,36	PC	20.000,00	I	31.682,79	ECP	27.652,57	EC	11.682,79
		CS	127.910,56	TP	82.522,56	FPV	0,00			TR	17.735,43

ALLEGATI

Tabella parametri obiettivi per i comuni ai fini dell'accertamento della condizione di ente strutturalmente deficitario

TABELLA DEI PARAMETRI OBIETTIVI PER I COMUNI AI FINI DELL'ACCERTAMENTO DELLA CONDIZIONE DI ENTE STRUTTURALMENTE DEFICITARIO

P1	Indicatore 1.1 (Incidenza spese rigide - ripiano disavanzo, personale e debito - su entrate correnti) maggiore del 48,00% - Valore indicatore Ente 35,80%		NO
P2	Indicatore 2.8 (Incidenza degli incassi delle entrate proprie sulle previsioni definitive di parte corrente) minore del 22,00% - Valore indicatore Ente 63,02%		NO
P3	Indicatore 3.2 (Anticipazioni chiuse solo contabilmente) maggiore di 0,00% - Valore indicatore Ente 0,00%		NO
P4	Indicatore 10.3 (Sostenibilita' debiti finanziari) maggiore del 16,00% - Valore indicatore Ente 8,70%		NO
P5	Indicatore 12.4 (Sostenibilita' disavanzo effettivamente a carico dell'esercizio) maggiore dell' 1,20% - Valore indicatore Ente 0,00%		NO
P6	Indicatore 13.1 (Debiti riconosciuti e finanziati) maggiore dell' 1,00% - Valore indicatore Ente 1,90%	SI	
P7	[Indicatore 13.2 (Debiti in corso di riconoscimento) + Indicatore 13.3 (Debiti riconosciuti e in corso di finanziamento)] maggiore dello 0,60% - Valore indicatore Ente 0,54%		NO
P8	Indicatore concernente l'effettiva capacita' di riscossione (riferito al totale delle entrate) minore del 47,00% - Valore indicatore Ente 60,77%		NO

Gli enti locali che presentano almeno la meta' dei parametri deficitari (la condizione 'SI' identifica il parametro deficitario) sono strutturalmente deficitari ai sensi dell'articolo 242, comma 1, Tuel.

Sulla base dei parametri suindicati l'ente e' da considerarsi in condizioni strutturalmente deficitarie		NO
---	--	----

RENDICONTO DEL TESORIERE

(Previsioni definitive di competenza e di cassa ante riaccertamento dei residui)


```

*****  *****  *****  *****  *****  *  *****  *  *****
*        *        *        *        *        *        *        *        *        *
***      ***      ***      ***      *        *        *        *        *
*        *        *        *        *        *        *        *        *        *
*****  *****  *****  *        *        *        *        *        *

```

```

*****  *****  *   *   *   *   *   *   *****  *****  *   *   *   *   *
*        *   *   **  **  *   *   **  *   *   *        *   *   *   *   *
*        *   *   *   *   *   *   *   *   *   *   *   *   *   *   *   *
*        *   *   *   *   *   *   *   *   *   *   *   *   *   *   *   *
*****  *****  *   *   *   *   *   *   *****  *****  *   *   *   *

```

```

*****  *****  *   *   *****  *****
*        *   *   **  **  *   *   *   *   *   *
*        *   *   *   *   *   *   *   *   *   *
*        *   *   *   *   *   *   *   *   *   *
*****  *****  *   *   *

```

```

*****  *****  *   *****  *****  *****  *****  *   *****  *****  *****
*   *   *   *   *   *   *   *   *   *   *   *   *   *   *   *   *   *   *
*   *   *   *   *   *   *   *   *   *   *   *   *   *   *   *   *   *
*   *   *   *   *   *   *   *   *   *   *   *   *   *   *   *   *   *
*****  *****  *****  *****  *****  *****  *****  *****  *   *****

```

R E N D I C O N T O D E L T E S O R I E R E

TITOLO, TIPOLOGIA		DENOMINAZIONE	RESIDUI ATTIVI AL 1/1/2019 (RS)	RISCOSSIONI IN C/RESIDUI (RR)
			PREVISIONI DEFINITIVE DI COMPETENZA (CP)	RISCOSSIONI IN C/COMPETENZA (RC)
			PREVISIONI DEFINITIVE DI CASSA (CS)	TOTALE RISCOSSIONI (TR)
TITOLO 1		ENTRATE CORRENTI DI NATURA TRIBUTARIA, CONTRIBUTIVA E PEREQUATIVA		
10101		TIPOLOGIA 101: IMPOSTE, TASSE E PROVENTI ASSIMILATI	RS 144.366.041,31 CP 437.650.650,00 CS 451.677.115,30	RR 26.374.318,00 RC 406.892.813,54 TR 433.267.131,54
10104		TIPOLOGIA 104: COMPARTICIPAZIONI DI TRIBUTI	RS 1.522.650,45 CP 0,00 CS 1.522.650,45	RR 120.853,92 RC 0,00 TR 120.853,92
10301		TIPOLOGIA 301: FONDI PEREQUATIVI DA AMMINISTRAZIONI CENTRALI	RS 6.036.397,91 CP 134.694.252,26 CS 140.730.650,17	RR 6.036.397,91 RC 133.960.998,25 TR 139.997.396,16
10000	TOTALE TITOLO 1	ENTRATE CORRENTI DI NATURA TRIBUTARIA, CONTRIBUTIVA E PEREQUATIVA	RS 151.925.089,67 CP 572.344.902,26 CS 593.930.415,92	RR 32.531.569,83 RC 540.853.811,79 TR 573.385.381,62
TITOLO 2		TRASFERIMENTI CORRENTI		
20101		TIPOLOGIA 101: TRASFERIMENTI CORRENTI DA AMMINISTRAZIONI PUBBLICHE	RS 32.225.420,35 CP 62.357.401,23 CS 94.582.821,58	RR 19.131.413,15 RC 42.121.050,25 TR 61.252.463,40
20102		TIPOLOGIA 102: TRASFERIMENTI CORRENTI DA FAMIGLIE	RS 0,00 CP 1.013.256,89 CS 1.013.256,89	RR 0,00 RC 1.104.338,28 TR 1.104.338,28
20103		TIPOLOGIA 103: TRASFERIMENTI CORRENTI DA IMPRESSE	RS 750.040,54 CP 1.435.106,53 CS 2.043.411,39	RR 216.596,78 RC 963.500,23 TR 1.180.097,01

R E N D I C O N T O D E L T E S O R I E R E

TITOLO, TIPOLOGIA		DENOMINAZIONE	RESIDUI ATTIVI AL 1/1/2019 (RS)	RISCOSSIONI IN C/RESIDUI (RR)
			PREVISIONI DEFINITIVE DI COMPETENZA (CP)	RISCOSSIONI IN C/COMPETENZA (RC)
			PREVISIONI DEFINITIVE DI CASSA (CS)	TOTALE RISCOSSIONI (TR)
20104		TIPOLOGIA 104: TRASFERIMENTI CORRENTI DA ISTITUZIONI SOCIALI PRIVATE	RS 122.779,74 CP 1.126.046,93 CS 1.083.575,47	RR 68.495,80 RC 558.028,21 TR 626.524,01
20105		TIPOLOGIA 105: TRASFERIMENTI CORRENTI DALL'UNIONE EUROPEA E DAL RESTO DEL MONDO	RS 1.240.462,67 CP 3.293.345,36 CS 4.533.808,03	RR 813.686,77 RC 673.122,09 TR 1.486.808,86
20000	TOTALE TITOLO 2	TRASFERIMENTI CORRENTI	RS 34.338.703,30 CP 69.225.156,94 CS 103.256.873,36	RR 20.230.192,50 RC 45.420.039,06 TR 65.650.231,56
TITOLO 3		ENTRATE EXTRATRIBUTARIE		
30100		TIPOLOGIA 100: VENDITA DI BENI E SERVIZI E PROVENTI DERIVANTI DALLA GESTIONE DEI BENI	RS 50.933.971,18 CP 80.657.155,83 CS 103.433.097,97	RR 18.140.441,37 RC 44.186.177,29 TR 62.326.618,66
30200		TIPOLOGIA 200: PROVENTI DERIVANTI DALL'ATTIVITA' DI CONTROLLO E REPRESSIONE DELLE IRREGOLA	RS 128.728.551,12 CP 49.010.600,00 CS 37.643.622,43	RR 8.066.879,91 RC 23.147.661,30 TR 31.214.541,21
30300		TIPOLOGIA 300: INTERESSI ATTIVI	RS 9.759.656,73 CP 1.167.900,00 CS 1.530.755,54	RR 284.925,00 RC 1.270.185,72 TR 1.555.110,72
30400		TIPOLOGIA 400: ALTRE ENTRATE DA REDDITI DA CAPITALE	RS 3.461.837,57 CP 8.584.000,00 CS 12.045.837,57	RR 2.650.000,00 RC 7.150.000,00 TR 9.800.000,00

R E N D I C O N T O D E L T E S O R I E R E

I I I I I I I I I I I I	I I I I I I I I I I I I	I I I I I I I I I I I I	RESIDUI ATTIVI		RISCOSSIONI IN	
			AL 1/1/2019 (RS)		C/RESIDUI (RR)	
I TITOLO, TIPOLOGIA	I DENOMINAZIONE	I	PREVISIONI DEFINITIVE DI		RISCOSSIONI IN	
			COMPETENZA (CP)		C/COMPETENZA (RC)	
			PREVISIONI DEFINITIVE DI		TOTALE RISCOSSIONI (TR)	
			CASSA (CS)			
30500	TIPOLOGIA 500: RIMBORSI E ALTRE ENTRATE CORRENTI	RS	9.784.133,34		RR	2.551.875,30
		CP	33.166.692,50		RC	21.038.029,84
		CS	39.420.746,50		TR	23.589.905,14
30000	TOTALE TITOLO 3 ENTRATE EXTRATRIBUTARIE	RS	202.668.149,94		RR	31.694.121,58
		CP	172.586.348,33		RC	96.792.054,15
		CS	194.074.060,01		TR	128.486.175,73
TITOLO 4 ENTRATE IN CONTO CAPITALE						
40200	TIPOLOGIA 200: CONTRIBUTI AGLI INVESTIMENTI	RS	144.950.489,29		RR	39.674.151,45
		CP	140.652.990,26		RC	19.300.257,37
		CS	283.013.410,69		TR	58.974.408,82
40400	TIPOLOGIA 400: ENTRATE DA ALIENAZIONE DI BENI MATERIALI E IMMATERIALI	RS	317.082,54		RR	134.365,87
		CP	19.110.187,82		RC	2.910.756,96
		CS	19.017.204,60		TR	3.045.122,83
40500	TIPOLOGIA 500: ALTRE ENTRATE IN CONTO CAPITALE	RS	8.774.221,37		RR	453.588,56
		CP	4.988.630,28		RC	7.694.469,11
		CS	5.375.447,63		TR	8.148.057,67
40000	TOTALE TITOLO 4 ENTRATE IN CONTO CAPITALE	RS	154.041.793,20		RR	40.262.105,88
		CP	164.751.808,36		RC	29.905.483,44
		CS	307.406.062,92		TR	70.167.589,32

R E N D I C O N T O D E L T E S O R I E R E

TITOLO, TIPOLOGIA		DENOMINAZIONE		RESIDUI ATTIVI AL 1/1/2019 (RS)	RISCOSSIONI IN C/RESIDUI (RR)
				PREVISIONI DEFINITIVE DI COMPETENZA (CP)	RISCOSSIONI IN C/COMPETENZA (RC)
				PREVISIONI DEFINITIVE DI CASSA (CS)	TOTALE RISCOSSIONI (TR)
TITOLO 5		ENTRATE DA RIDUZIONE DI ATTIVITA' FINANZIARIE			
50100		TIPOLOGIA 100: ALIENAZIONE DI ATTIVITA' FINANZIARIE	RS 24.071,91 CP 829.000,00 CS 853.071,91	RR 0,00 RC 674.709,00 TR 674.709,00	
50200		TIPOLOGIA 200: RISCOSSIONE CREDITI DI BREVE TERMINE	RS 0,00 CP 6.755.000,00 CS 6.755.000,00	RR 0,00 RC 0,00 TR 0,00	
50400		TIPOLOGIA 400: ALTRE ENTRATE PER RIDUZIONI DI ATTIVITA' FINANZIARIE	RS 69.721.239,53 CP 80.000.000,00 CS 149.721.239,53	RR 28.144.842,44 RC 17.343.706,59 TR 45.488.549,03	
50000	TOTALE TITOLO 5	ENTRATE DA RIDUZIONE DI ATTIVITA' FINANZIARIE	RS 69.745.311,44 CP 87.584.000,00 CS 157.329.311,44	RR 28.144.842,44 RC 18.018.415,59 TR 46.163.258,03	
TITOLO 6		ACCENSIONE PRESTITI			
60200		TIPOLOGIA 200: ACCENSIONE PRESTITI A BREVE TERMINE	RS 122.595,22 CP 0,00 CS 122.595,22	RR 0,00 RC 0,00 TR 0,00	
60300		TIPOLOGIA 300: ACCENSIONE MUTUI E ALTRI FINANZIAMENTI A MEDIO LUNGO TERMINE	RS 43.074.435,55 CP 49.370.902,98 CS 88.585.338,53	RR 43.032.899,81 RC 508.601,09 TR 43.541.500,90	

R E N D I C O N T O D E L T E S O R I E R E

TITOLO, TIPOLOGIA		DENOMINAZIONE	RESIDUI ATTIVI AL 1/1/2019 (RS)	RISCOSSIONI IN C/RESIDUI (RR)
			PREVISIONI DEFINITIVE DI COMPETENZA (CP)	RISCOSSIONI IN C/COMPETENZA (RC)
			PREVISIONI DEFINITIVE DI CASSA (CS)	TOTALE RISCOSSIONI (TR)
60000	TOTALE TITOLO 6	ACCENSIONE PRESTITI	RS 43.197.030,77 CP 49.370.902,98 CS 88.707.933,75	RR 43.032.899,81 RC 508.601,09 TR 43.541.500,90
TITOLO 7		ANTICIPAZIONI DA ISTITUTO TESORIERE/CASSIERE		
70100		TIPOLOGIA 100: ANTICIPAZIONI DA ISTITUTO TESORIERE/CASSIERE	RS 0,00 CP 202.810.929,04 CS 202.810.929,04	RR 0,00 RC 0,00 TR 0,00
70000	TOTALE TITOLO 7	ANTICIPAZIONI DA ISTITUTO TESORIERE/CASSIERE	RS 0,00 CP 202.810.929,04 CS 202.810.929,04	RR 0,00 RC 0,00 TR 0,00
TITOLO 9		ENTRATE PER CONTO TERZI E PARTITE DI GIRO		
90100		TIPOLOGIA 100: ENTRATE PER PARTITE DI GIRO	RS 402.715,59 CP 206.916.921,37 CS 207.319.636,96	RR 392.310,12 RC 95.846.647,25 TR 96.238.957,37
90200		TIPOLOGIA 200: ENTRATE PER CONTO TERZI	RS 6.026.541,35 CP 11.457.520,00 CS 17.484.061,35	RR 994.121,36 RC 5.886.341,71 TR 6.880.463,07
90000	TOTALE TITOLO 9	ENTRATE PER CONTO TERZI E PARTITE DI GIRO	RS 6.429.256,94 CP 218.374.441,37 CS 224.803.698,31	RR 1.386.431,48 RC 101.732.988,96 TR 103.119.420,44

R E N D I C O N T O D E L T E S O R I E R E

MISSIONE, PROGRAMMA, TITOLO			DENOMINAZIONE	RESIDUI PASSIVI AL 1/1/2019 (RS)	PAGAMENTI IN C/RESIDUI (PR)
MISSIONE, PROGRAMMA, TITOLO			DENOMINAZIONE	PREVISIONI DEFINITIVE DI COMPETENZA (CP)	PAGAMENTI IN C/COMPETENZA (PC)
MISSIONE, PROGRAMMA, TITOLO			DENOMINAZIONE	PREVISIONI DEFINITIVE DI CASSA (CS)	TOTALE PAGAMENTI (TP)
MISSIONE 01			SERVIZI ISTITUZIONALI, GENERALI E DI GESTIONE		
0101 PROGRAMMA 01			ORGANI ISTITUZIONALI		
TITOLO 1			SPESE CORRENTI	RS 2.210.458,20 CP 17.362.825,05 CS 19.573.283,25	PR 1.499.227,79 PC 15.334.480,92 TP 16.833.708,71
TITOLO 2			SPESE IN CONTO CAPITALE	RS 555,10 CP 4.927,00 CS 1.555,10	PR 555,10 PC 0,00 TP 555,10
TOTALE PROGRAMMA 01			ORGANI ISTITUZIONALI	RS 2.211.013,30 CP 17.367.752,05 CS 19.574.838,35	PR 1.499.782,89 PC 15.334.480,92 TP 16.834.263,81
0102 PROGRAMMA 02			SEGRETERIA GENERALE		
TITOLO 1			SPESE CORRENTI	RS 25.803,04 CP 458.642,88 CS 484.445,92	PR 25.511,09 PC 378.751,73 TP 404.262,82
TITOLO 2			SPESE IN CONTO CAPITALE	RS 0,00 CP 2.200,00 CS 2.200,00	PR 0,00 PC 2.200,00 TP 2.200,00
TOTALE PROGRAMMA 02			SEGRETERIA GENERALE	RS 25.803,04 CP 460.842,88 CS 486.645,92	PR 25.511,09 PC 380.951,73 TP 406.462,82

R E N D I C O N T O D E L T E S O R I E R E

			RESIDUI PASSIVI		PAGAMENTI IN	
			AL 1/1/2019 (RS)		C/RESIDUI (PR)	
			PREVISIONI DEFINITIVE DI		PAGAMENTI IN	
MISSIONE, PROGRAMMA, TITOLO			COMPETENZA (CP)		C/COMPETENZA (PC)	
			PREVISIONI DEFINITIVE DI		TOTALE PAGAMENTI (TP)	
			CASSA (CS)			
0103	PROGRAMMA 03	GESTIONE ECONOMICA, FINANZIARIA, PROGRAMMAZIONE, PROVVEDITORATO				
	TITOLO 1	SPESE CORRENTI	RS	5.419.975,50	PR	4.041.444,61
			CP	35.515.757,69	PC	22.329.062,16
			CS	40.906.557,51	TP	26.370.506,77
	TITOLO 2	SPESE IN CONTO CAPITALE	RS	101.647,09	PR	101.647,09
			CP	10.586.434,54	PC	379.573,43
			CS	8.351.543,22	TP	481.220,52
	TITOLO 3	SPESE PER INCREMENTO ATTIVITA' FINANZIARIE	RS	0,00	PR	0,00
			CP	83.057.400,00	PC	30.819.318,62
			CS	83.057.400,00	TP	30.819.318,62
	TOTALE PROGRAMMA 03	GESTIONE ECONOMICA, FINANZIARIA, PROGRAMMAZIONE, PROVVEDITORATO	RS	5.521.622,59	PR	4.143.091,70
			CP	129.159.592,23	PC	53.527.954,21
			CS	132.315.500,73	TP	57.671.045,91
0104	PROGRAMMA 04	GESTIONE DELLE ENTRATE TRIBUTARIE E SERVIZI FISCALI				
	TITOLO 1	SPESE CORRENTI	RS	4.377.393,98	PR	1.847.950,51
			CP	38.908.875,77	PC	35.360.160,41
			CS	43.110.849,75	TP	37.208.110,92
	TITOLO 2	SPESE IN CONTO CAPITALE	RS	0,00	PR	0,00
			CP	3.500,00	PC	0,00
			CS	3.500,00	TP	0,00

R E N D I C O N T O D E L T E S O R I E R E

MISSIONE, PROGRAMMA, TITOLO			DENOMINAZIONE	RESIDUI PASSIVI AL 1/1/2019 (RS)	PAGAMENTI IN C/RESIDUI (PR)
MISSIONE, PROGRAMMA, TITOLO			DENOMINAZIONE	PREVISIONI DEFINITIVE DI COMPETENZA (CP)	PAGAMENTI IN C/COMPETENZA (PC)
MISSIONE, PROGRAMMA, TITOLO			DENOMINAZIONE	PREVISIONI DEFINITIVE DI CASSA (CS)	TOTALE PAGAMENTI (TP)
I TOTALE PROGRAMMA 04			GESTIONE DELLE ENTRATE TRIBUTARIE E SERVIZI FISCALI	RS 4.377.393,98 CP 38.912.375,77 CS 43.114.349,75	PR 1.847.950,51 PC 35.360.160,41 TP 37.208.110,92
I 0105 PROGRAMMA 05			GESTIONE DEI BENI DEMANIALI E PATRIMONIALI		
I TITOLO 1			SPESE CORRENTI	RS 3.712.644,58 CP 13.678.263,34 CS 17.390.907,92	PR 2.154.205,96 PC 10.202.570,16 TP 12.356.776,12
I TITOLO 2			SPESE IN CONTO CAPITALE	RS 734.350,05 CP 53.405.959,47 CS 20.689.176,82	PR 724.122,55 PC 9.140.269,14 TP 9.864.391,69
I TOTALE PROGRAMMA 05			GESTIONE DEI BENI DEMANIALI E PATRIMONIALI	RS 4.446.994,63 CP 67.084.222,81 CS 38.080.084,74	PR 2.878.328,51 PC 19.342.839,30 TP 22.221.167,81
I 0106 PROGRAMMA 06			UFFICIO TECNICO		
I TITOLO 1			SPESE CORRENTI	RS 2.126.986,83 CP 20.558.711,77 CS 22.684.926,60	PR 1.932.496,45 PC 17.872.638,59 TP 19.805.135,04
I TITOLO 2			SPESE IN CONTO CAPITALE	RS 799.756,85 CP 45.096.812,96 CS 37.497.170,61	PR 785.282,84 PC 23.302.885,31 TP 24.088.168,15

R E N D I C O N T O D E L T E S O R I E R E

MISSIONE, PROGRAMMA, TITOLO			DENOMINAZIONE	RESIDUI PASSIVI AL 1/1/2019 (RS)	PAGAMENTI IN C/RESIDUI (PR)
MISSIONE, PROGRAMMA, TITOLO			DENOMINAZIONE	PREVISIONI DEFINITIVE DI COMPETENZA (CP)	PAGAMENTI IN C/COMPETENZA (PC)
MISSIONE, PROGRAMMA, TITOLO			DENOMINAZIONE	PREVISIONI DEFINITIVE DI CASSA (CS)	TOTALE PAGAMENTI (TP)
TOTALE PROGRAMMA 06			UFFICIO TECNICO	RS 2.926.743,68 CP 65.655.524,73 CS 60.182.097,21	PR 2.717.779,29 PC 41.175.523,90 TP 43.893.303,19
0107 PROGRAMMA 07			ELEZIONI E CONSULTAZIONI POPOLARI - ANAGRAFE E STATO CIVILE		
TITOLO 1			SPESE CORRENTI	RS 864.631,11 CP 10.517.386,38 CS 11.382.017,49	PR 634.134,58 PC 9.395.299,82 TP 10.029.434,40
TOTALE PROGRAMMA 07			ELEZIONI E CONSULTAZIONI POPOLARI - ANAGRAFE E STATO CIVILE	RS 864.631,11 CP 10.517.386,38 CS 11.382.017,49	PR 634.134,58 PC 9.395.299,82 TP 10.029.434,40
0108 PROGRAMMA 08			STATISTICA E SISTEMI INFORMATIVI		
TITOLO 1			SPESE CORRENTI	RS 1.393.793,31 CP 7.901.368,50 CS 9.259.835,05	PR 1.251.381,89 PC 6.349.483,12 TP 7.600.865,01
TITOLO 2			SPESE IN CONTO CAPITALE	RS 49.912,19 CP 7.947.784,66 CS 5.209.412,22	PR 49.912,19 PC 1.884.938,63 TP 1.934.850,82
TOTALE PROGRAMMA 08			STATISTICA E SISTEMI INFORMATIVI	RS 1.443.705,50 CP 15.849.153,16 CS 14.469.247,27	PR 1.301.294,08 PC 8.234.421,75 TP 9.535.715,83

R E N D I C O N T O D E L T E S O R I E R E

MISSIONE, PROGRAMMA, TITOLO			DENOMINAZIONE	RESIDUI PASSIVI AL 1/1/2019 (RS)	PAGAMENTI IN C/RESIDUI (PR)
MISSIONE, PROGRAMMA, TITOLO			DENOMINAZIONE	PREVISIONI DEFINITIVE DI COMPETENZA (CP)	PAGAMENTI IN C/COMPETENZA (PC)
MISSIONE, PROGRAMMA, TITOLO			DENOMINAZIONE	PREVISIONI DEFINITIVE DI CASSA (CS)	TOTALE PAGAMENTI (TP)
0110 PROGRAMMA 10			RISORSE UMANE		
	TITOLO	1	SPESE CORRENTI	RS 2.271.590,96 CP 44.755.347,06 CS 30.041.396,76	PR 1.362.677,65 PC 24.297.922,66 TP 25.660.600,31
	TITOLO	2	SPESE IN CONTO CAPITALE	RS 10.257,15 CP 3.567,98 CS 12.706,70	PR 10.257,15 PC 0,00 TP 10.257,15
TOTALE PROGRAMMA 10			RISORSE UMANE	RS 2.281.848,11 CP 44.758.915,04 CS 30.054.103,46	PR 1.372.934,80 PC 24.297.922,66 TP 25.670.857,46
0111 PROGRAMMA 11			ALTRI SERVIZI GENERALI		
	TITOLO	1	SPESE CORRENTI	RS 359.096,79 CP 3.361.875,37 CS 3.261.006,67	PR 278.582,40 PC 2.346.168,49 TP 2.624.750,89
TOTALE PROGRAMMA 11			ALTRI SERVIZI GENERALI	RS 359.096,79 CP 3.361.875,37 CS 3.261.006,67	PR 278.582,40 PC 2.346.168,49 TP 2.624.750,89
TOTALE MISSIONE 01			SERVIZI ISTITUZIONALI, GENERALI E DI GESTIONE	RS 24.458.852,73 CP 393.127.640,42 CS 352.919.891,59	PR 16.699.389,85 PC 209.395.723,19 TP 226.095.113,04

R E N D I C O N T O D E L T E S O R I E R E

				I	RESIDUI PASSIVI	I	PAGAMENTI IN	I
				I	AL 1/1/2019 (RS)	I	C/RESIDUI (PR)	I
				I		I		I
				I	+	I	+	I
I	MISSIONE, PROGRAMMA, TITOLO	I	DENOMINAZIONE	I	PREVISIONI DEFINITIVE DI	I	PAGAMENTI IN	I
I		I		I	COMPETENZA (CP)	I	C/COMPETENZA (PC)	I
I		I		I	+	I	+	I
I		I		I	PREVISIONI DEFINITIVE DI	I	TOTALE PAGAMENTI (TP)	I
I		I		I	CASSA (CS)	I		I
	MISSIONE 02		GIUSTIZIA					
	0201 PROGRAMMA 01		UFFICI GIUDIZIARI					
	TITOLO 1		SPESE CORRENTI	RS	202.809,99	PR	14.661,38	
				CP	226.451,44	PC	200.087,36	
				CS	429.261,43	TP	214.748,74	
	TITOLO 2		SPESE IN CONTO CAPITALE	RS	0,00	PR	0,00	
				CP	372.188,69	PC	417,78	
				CS	488,53	TP	417,78	
	TOTALE PROGRAMMA 01		UFFICI GIUDIZIARI	RS	202.809,99	PR	14.661,38	
				CP	598.640,13	PC	200.505,14	
				CS	429.749,96	TP	215.166,52	
	TOTALE MISSIONE 02		GIUSTIZIA	RS	202.809,99	PR	14.661,38	
				CP	598.640,13	PC	200.505,14	
				CS	429.749,96	TP	215.166,52	
	MISSIONE 03		ORDINE PUBBLICO E SICUREZZA					
	0301 PROGRAMMA 01		POLIZIA LOCALE E AMMINISTRATIVA					
	TITOLO 1		SPESE CORRENTI	RS	12.048.742,44	PR	10.304.192,47	
				CP	57.507.586,51	PC	46.717.595,54	
				CS	69.556.328,95	TP	57.021.788,01	
	TITOLO 2		SPESE IN CONTO CAPITALE	RS	215.217,18	PR	215.217,18	
				CP	2.632.663,14	PC	411.679,18	
				CS	929.175,44	TP	626.896,36	

R E N D I C O N T O D E L T E S O R I E R E

MISSIONE, PROGRAMMA, TITOLO		DENOMINAZIONE	RESIDUI PASSIVI AL 1/1/2019 (RS)	PAGAMENTI IN C/RESIDUI (PR)
			PREVISIONI DEFINITIVE DI COMPETENZA (CP)	PAGAMENTI IN C/COMPETENZA (PC)
			PREVISIONI DEFINITIVE DI CASSA (CS)	TOTALE PAGAMENTI (TP)
I TOTALE PROGRAMMA 01		POLIZIA LOCALE E AMMINISTRATIVA	RS 12.263.959,62 CP 60.140.249,65 CS 70.485.504,39	PR 10.519.409,65 PC 47.129.274,72 TP 57.648.684,37
I 0302 PROGRAMMA 02		SISTEMA INTEGRATO DI SICUREZZA URBANA		
I	TITOLO 1	SPESE CORRENTI	RS 270.857,08 CP 840.035,10 CS 1.110.892,18	PR 239.187,85 PC 539.841,92 TP 779.029,77
I	TITOLO 2	SPESE IN CONTO CAPITALE	RS 0,00 CP 1.095.477,97 CS 155.879,47	PR 0,00 PC 0,00 TP 0,00
I TOTALE PROGRAMMA 02		SISTEMA INTEGRATO DI SICUREZZA URBANA	RS 270.857,08 CP 1.935.513,07 CS 1.266.771,65	PR 239.187,85 PC 539.841,92 TP 779.029,77
I TOTALE MISSIONE 03		ORDINE PUBBLICO E SICUREZZA	RS 12.534.816,70 CP 62.075.762,72 CS 71.752.276,04	PR 10.758.597,50 PC 47.669.116,64 TP 58.427.714,14
I MISSIONE 04		ISTRUZIONE E DIRITTO ALLO STUDIO		

R E N D I C O N T O D E L T E S O R I E R E

				RESIDUI PASSIVI		PAGAMENTI IN	
				AL 1/1/2019 (RS)		C/RESIDUI (PR)	
				PREVISIONI DEFINITIVE DI		PAGAMENTI IN	
				COMPETENZA (CP)		C/COMPETENZA (PC)	
				PREVISIONI DEFINITIVE DI		TOTALE PAGAMENTI (TP)	
				CASSA (CS)			
MISSIONE, PROGRAMMA, TITOLO		DENOMINAZIONE					
0401	PROGRAMMA 01	ISTRUZIONE PRESCOLASTICA					
	TITOLO 1	SPESE CORRENTI		RS 3.528.335,23	PR 2.917.540,43		
				CP 26.534.324,53	PC 23.873.837,82		
				CS 29.359.745,49	TP 26.791.378,25		
	TITOLO 2	SPESE IN CONTO CAPITALE		RS 188.459,95	PR 188.459,95		
				CP 1.429.802,88	PC 607.555,46		
				CS 1.616.253,23	TP 796.015,41		
	TOTALE PROGRAMMA 01	ISTRUZIONE PRESCOLASTICA		RS 3.716.795,18	PR 3.106.000,38		
				CP 27.964.127,41	PC 24.481.393,28		
				CS 30.975.998,72	TP 27.587.393,66		
0402	PROGRAMMA 02	ALTRI ORDINI DI ISTRUZIONE					
	TITOLO 1	SPESE CORRENTI		RS 6.432.733,30	PR 3.135.150,12		
				CP 10.532.564,27	PC 8.226.962,90		
				CS 16.965.297,57	TP 11.362.113,02		
	TITOLO 2	SPESE IN CONTO CAPITALE		RS 267.469,65	PR 267.469,65		
				CP 5.456.498,26	PC 942.484,30		
				CS 1.478.625,13	TP 1.209.953,95		
	TOTALE PROGRAMMA 02	ALTRI ORDINI DI ISTRUZIONE		RS 6.700.202,95	PR 3.402.619,77		
				CP 15.989.062,53	PC 9.169.447,20		
				CS 18.443.922,70	TP 12.572.066,97		

R E N D I C O N T O D E L T E S O R I E R E

				I	RESIDUI PASSIVI	I	PAGAMENTI IN	I
				I	AL 1/1/2019 (RS)	I	C/RESIDUI (PR)	I
				I		I		I
				I		I		I
				I		I		I
MISSIONE, PROGRAMMA, TITOLO		DENOMINAZIONE		I	PREVISIONI DEFINITIVE DI	I	PAGAMENTI IN	I
				I	COMPETENZA (CP)	I	C/COMPETENZA (PC)	I
				I		I		I
				I		I		I
				I	PREVISIONI DEFINITIVE DI	I	TOTALE PAGAMENTI (TP)	I
				I	CASSA (CS)	I		I
+-----+-----+-----+-----+								
I	0406	PROGRAMMA 06	SERVIZI AUSILIARI ALLB ISTRUZIONE					
+-----+-----+-----+-----+								
I		TITOLO	1 SPESE CORRENTI		RS	10.764.129,22	PR	9.581.366,89
I					CP	28.950.553,14	PC	18.497.087,65
I					CS	39.714.682,36	TP	28.078.454,54
I		TITOLO	2 SPESE IN CONTO CAPITALE		RS	137.044,81	PR	122.511,23
I					CP	7.680.385,35	PC	1.763.525,53
I					CS	2.721.292,12	TP	1.886.036,76
+-----+-----+-----+-----+								
I		TOTALE PROGRAMMA 06	SERVIZI AUSILIARI ALLB ISTRUZIONE		RS	10.901.174,03	PR	9.703.878,12
I					CP	36.630.938,49	PC	20.260.613,18
I					CS	42.435.974,48	TP	29.964.491,30
+-----+-----+-----+-----+								
I	0407	PROGRAMMA 07	DIRITTO ALLO STUDIO					
+-----+-----+-----+-----+								
I		TITOLO	1 SPESE CORRENTI		RS	539.664,36	PR	451.844,39
I					CP	2.892.484,50	PC	1.765.574,26
I					CS	3.432.148,86	TP	2.217.418,65
+-----+-----+-----+-----+								
I		TOTALE PROGRAMMA 07	DIRITTO ALLO STUDIO		RS	539.664,36	PR	451.844,39
I					CP	2.892.484,50	PC	1.765.574,26
I					CS	3.432.148,86	TP	2.217.418,65
+-----+-----+-----+-----+								
I		TOTALE MISSIONE 04	ISTRUZIONE E DIRITTO ALLO STUDIO		RS	21.857.836,52	PR	16.664.342,66
I					CP	83.476.612,93	PC	55.677.027,92
I					CS	95.288.044,76	TP	72.341.370,58
+-----+-----+-----+-----+								
I								
I								
I								
+-----+-----+-----+-----+								

R E N D I C O N T O D E L T E S O R I E R E

MISSIONE, PROGRAMMA, TITOLO			DENOMINAZIONE		RESIDUI PASSIVI AL 1/1/2019 (RS)	PAGAMENTI IN C/RESIDUI (PR)
					PREVISIONI DEFINITIVE DI COMPETENZA (CP)	PAGAMENTI IN C/COMPETENZA (PC)
					PREVISIONI DEFINITIVE DI CASSA (CS)	TOTALE PAGAMENTI (TP)
MISSIONE 05			TUTELA E VALORIZZAZIONE DEI BENI E ATTIVITA' CULTURALI			
0502 PROGRAMMA 02			ATTIVITA' CULTURALI E INTERVENTI DIVERSI NEL SETTORE CULTURALE			
TITOLO 1			SPESE CORRENTI		RS 4.824.421,00 CP 27.889.085,04 CS 32.713.506,04	PR 4.002.952,80 PC 22.554.002,71 TP 26.556.955,51
TITOLO 2			SPESE IN CONTO CAPITALE		RS 45.249,73 CP 7.737.150,75 CS 2.251.836,27	PR 45.249,73 PC 750.718,65 TP 795.968,38
TOTALE PROGRAMMA 02			ATTIVITA' CULTURALI E INTERVENTI DIVERSI NEL SETTORE CULTURALE		RS 4.869.670,73 CP 35.626.235,79 CS 34.965.342,31	PR 4.048.202,53 PC 23.304.721,36 TP 27.352.923,89
TOTALE MISSIONE 05			TUTELA E VALORIZZAZIONE DEI BENI E ATTIVITA' CULTURALI		RS 4.869.670,73 CP 35.626.235,79 CS 34.965.342,31	PR 4.048.202,53 PC 23.304.721,36 TP 27.352.923,89
MISSIONE 06			POLITICHE GIOVANILI, SPORT E TEMPO LIBERO			
0601 PROGRAMMA 01			SPORT E TEMPO LIBERO			
TITOLO 1			SPESE CORRENTI		RS 794.100,87 CP 3.658.837,50 CS 4.452.938,37	PR 603.906,54 PC 2.479.389,35 TP 3.083.295,89

R E N D I C O N T O D E L T E S O R I E R E

MISSIONE, PROGRAMMA, TITOLO		DENOMINAZIONE	RESIDUI PASSIVI AL 1/1/2019 (RS)	PAGAMENTI IN C/RESIDUI (PR)
			PREVISIONI DEFINITIVE DI COMPETENZA (CP)	PAGAMENTI IN C/COMPETENZA (PC)
			PREVISIONI DEFINITIVE DI CASSA (CS)	TOTALE PAGAMENTI (TP)
TITOLO 2		SPESE IN CONTO CAPITALE	RS 160.930,22	PR 19.539,40
			CP 9.605.377,26	PC 2.186.286,43
			CS 3.823.397,59	TP 2.205.825,83
TOTALE PROGRAMMA 01		SPORT E TEMPO LIBERO	RS 955.031,09	PR 623.445,94
			CP 13.264.214,76	PC 4.665.675,78
			CS 8.276.335,96	TP 5.289.121,72
0602 PROGRAMMA 02		GIOVANI		
TITOLO 1		SPESE CORRENTI	RS 23.269,25	PR 13.188,60
			CP 110.345,62	PC 21.995,08
			CS 133.614,87	TP 35.183,68
TOTALE PROGRAMMA 02		GIOVANI	RS 23.269,25	PR 13.188,60
			CP 110.345,62	PC 21.995,08
			CS 133.614,87	TP 35.183,68
TOTALE MISSIONE 06		POLITICHE GIOVANILI, SPORT E TEMPO LIBERO	RS 978.300,34	PR 636.634,54
			CP 13.374.560,38	PC 4.687.670,86
			CS 8.409.950,83	TP 5.324.305,40
MISSIONE 07		TURISMO		

R E N D I C O N T O D E L T E S O R I E R E

				RESIDUI PASSIVI		PAGAMENTI IN	
				AL 1/1/2019 (RS)		C/RESIDUI (PR)	
				PREVISIONI DEFINITIVE DI		PAGAMENTI IN	
MISSIONE, PROGRAMMA, TITOLO				COMPETENZA (CP)		C/COMPETENZA (PC)	
				PREVISIONI DEFINITIVE DI		TOTALE PAGAMENTI (TP)	
				CASSA (CS)			
I	0701	PROGRAMMA 01	SVILUPPO E VALORIZZAZIONE DEL TURISMO				
I		TITOLO 1	SPESE CORRENTI	RS	1.155.181,94	PR	1.044.205,94
I				CP	7.585.250,58	PC	5.635.960,33
I				CS	8.740.432,52	TP	6.680.166,27
I		TITOLO 2	SPESE IN CONTO CAPITALE	RS	0,00	PR	0,00
I				CP	64.030,51	PC	29.646,00
I				CS	40.000,00	TP	29.646,00
I		TOTALE PROGRAMMA 01	SVILUPPO E VALORIZZAZIONE DEL TURISMO	RS	1.155.181,94	PR	1.044.205,94
I				CP	7.649.281,09	PC	5.665.606,33
I				CS	8.780.432,52	TP	6.709.812,27
I		TOTALE MISSIONE 07	TURISMO	RS	1.155.181,94	PR	1.044.205,94
I				CP	7.649.281,09	PC	5.665.606,33
I				CS	8.780.432,52	TP	6.709.812,27
I		MISSIONE 08	ASSETTO DEL TERRITORIO ED EDILIZIA ABITATIVA				
I	0801	PROGRAMMA 01	URBANISTICA ASSETTO DEL TERRITORIO				
I		TITOLO 1	SPESE CORRENTI	RS	138.410,76	PR	135.092,76
I				CP	3.559.284,66	PC	2.207.286,00
I				CS	3.697.695,42	TP	2.342.378,76
I		TITOLO 2	SPESE IN CONTO CAPITALE	RS	147.188,46	PR	147.188,46
I				CP	15.025.565,31	PC	7.702.303,78
I				CS	8.272.151,23	TP	7.849.492,24

R E N D I C O N T O D E L T E S O R I E R E

MISSIONE, PROGRAMMA, TITOLO		DENOMINAZIONE	RESIDUI PASSIVI AL 1/1/2019 (RS)	PAGAMENTI IN C/RESIDUI (PR)
			PREVISIONI DEFINITIVE DI COMPETENZA (CP)	PAGAMENTI IN C/COMPETENZA (PC)
			PREVISIONI DEFINITIVE DI CASSA (CS)	TOTALE PAGAMENTI (TP)
TOTALE PROGRAMMA 01		URBANISTICA ASSETTO DEL TERRITORIO	RS 285.599,22 CP 18.584.849,97 CS 11.969.846,65	PR 282.281,22 PC 9.909.589,78 TP 10.191.871,00
0802 PROGRAMMA 02		EDILIZIA RESIDENZIALE PUBBLICA E LOCALE E PIANI DI EDILIZIA ECONOMICO-POPOLARE		
TITOLO	1	SPESE CORRENTI	RS 1.156,58 CP 1.084.740,00 CS 1.085.896,58	PR 1.156,58 PC 1.083.496,06 TP 1.084.652,64
TITOLO	2	SPESE IN CONTO CAPITALE	RS 585.618,40 CP 29.322.410,91 CS 15.278.746,56	PR 585.618,40 PC 9.989.867,07 TP 10.575.485,47
TOTALE PROGRAMMA 02		EDILIZIA RESIDENZIALE PUBBLICA E LOCALE E PIANI DI EDILIZIA ECONOMICO-POPOLARE	RS 586.774,98 CP 30.407.150,91 CS 16.364.643,14	PR 586.774,98 PC 11.073.363,13 TP 11.660.138,11
TOTALE MISSIONE 08		ASSETTO DEL TERRITORIO ED EDILIZIA ABITATIVA	RS 872.374,20 CP 48.992.000,88 CS 28.334.489,79	PR 869.056,20 PC 20.982.952,91 TP 21.852.009,11
MISSIONE 09		SVILUPPO SOSTENIBILE E TUTELA DEL TERRITORIO E DELL'AMBIENTE		

R E N D I C O N T O D E L T E S O R I E R E

MISSIONE, PROGRAMMA, TITOLO			DENOMINAZIONE	RESIDUI PASSIVI AL 1/1/2019 (RS)	PAGAMENTI IN C/RESIDUI (PR)
MISSIONE, PROGRAMMA, TITOLO			DENOMINAZIONE	PREVISIONI DEFINITIVE DI COMPETENZA (CP)	PAGAMENTI IN C/COMPETENZA (PC)
MISSIONE, PROGRAMMA, TITOLO			DENOMINAZIONE	PREVISIONI DEFINITIVE DI CASSA (CS)	TOTALE PAGAMENTI (TP)
0901	PROGRAMMA 01		DIFESA DEL SUOLO		
	TITOLO	1	SPESE CORRENTI	RS 996.886,03 CP 4.420.517,17 CS 5.417.403,20	PR 856.375,08 PC 2.965.779,32 TP 3.822.154,40
	TITOLO	2	SPESE IN CONTO CAPITALE	RS 611.197,45 CP 75.804.540,29 CS 30.706.450,92	PR 492.506,17 PC 5.575.169,03 TP 6.067.675,20
	TITOLO	3	SPESE PER INCREMENTO ATTIVITA' FINANZIARIE	RS 0,00 CP 6.755.000,00 CS 6.755.000,00	PR 0,00 PC 4.592.763,56 TP 4.592.763,56
	TOTALE PROGRAMMA 01		DIFESA DEL SUOLO	RS 1.608.083,48 CP 86.980.057,46 CS 42.878.854,12	PR 1.348.881,25 PC 13.133.711,91 TP 14.482.593,16
0902	PROGRAMMA 02		TUTELA, VALORIZZAZIONE E RECUPERO AMBIENTALE		
	TITOLO	1	SPESE CORRENTI	RS 3.136.562,05 CP 7.542.910,20 CS 10.679.472,25	PR 968.423,22 PC 6.078.453,28 TP 7.046.876,50
	TITOLO	2	SPESE IN CONTO CAPITALE	RS 9.030,00 CP 12.462.411,25 CS 9.657.786,65	PR 9.030,00 PC 4.779.072,76 TP 4.788.102,76

R E N D I C O N T O D E L T E S O R I E R E

MISSIONE, PROGRAMMA, TITOLO			DENOMINAZIONE	RESIDUI PASSIVI AL 1/1/2019 (RS)	PAGAMENTI IN C/RESIDUI (PR)
MISSIONE, PROGRAMMA, TITOLO			DENOMINAZIONE	PREVISIONI DEFINITIVE DI COMPETENZA (CP)	PAGAMENTI IN C/COMPETENZA (PC)
MISSIONE, PROGRAMMA, TITOLO			DENOMINAZIONE	PREVISIONI DEFINITIVE DI CASSA (CS)	TOTALE PAGAMENTI (TP)
TOTALE PROGRAMMA 02			TUTELA, VALORIZZAZIONE E RECUPERO AMBIENTALE	RS 3.145.592,05 CP 20.005.321,45 CS 20.337.258,90	PR 977.453,22 PC 10.857.526,04 TP 11.834.979,26
0903 PROGRAMMA 03			RIFIUTI		
TITOLO 1			SPESE CORRENTI	RS 19.826.860,25 CP 162.969.416,58 CS 182.796.276,83	PR 18.385.380,69 PC 162.967.569,67 TP 181.352.950,36
TITOLO 2			SPESE IN CONTO CAPITALE	RS 0,00 CP 5.000.000,00 CS 5.000.000,00	PR 0,00 PC 5.000.000,00 TP 5.000.000,00
TOTALE PROGRAMMA 03			RIFIUTI	RS 19.826.860,25 CP 167.969.416,58 CS 187.796.276,83	PR 18.385.380,69 PC 167.967.569,67 TP 186.352.950,36
0908 PROGRAMMA 08			QUALITA' DELL'ARIA E RIDUZIONE DELL'INQUINAMENTO		
TITOLO 1			SPESE CORRENTI	RS 332.927,44 CP 2.595.935,48 CS 2.928.862,92	PR 329.530,97 PC 1.872.833,71 TP 2.202.364,68
TOTALE PROGRAMMA 08			QUALITA' DELL'ARIA E RIDUZIONE DELL'INQUINAMENTO	RS 332.927,44 CP 2.595.935,48 CS 2.928.862,92	PR 329.530,97 PC 1.872.833,71 TP 2.202.364,68

R E N D I C O N T O D E L T E S O R I E R E

MISSIONE, PROGRAMMA, TITOLO			DENOMINAZIONE	RESIDUI PASSIVI AL 1/1/2019 (RS)	PAGAMENTI IN C/RESIDUI (PR)
MISSIONE, PROGRAMMA, TITOLO			DENOMINAZIONE	PREVISIONI DEFINITIVE DI COMPETENZA (CP)	PAGAMENTI IN C/COMPETENZA (PC)
MISSIONE, PROGRAMMA, TITOLO			DENOMINAZIONE	PREVISIONI DEFINITIVE DI CASSA (CS)	TOTALE PAGAMENTI (TP)
TOTALE MISSIONE 09			SVILUPPO SOSTENIBILE E TUTELA DEL TERRITORIO E DELL'AMBIENTE	RS 24.913.463,22 CP 277.550.730,97 CS 253.941.252,77	PR 21.041.246,13 PC 193.831.641,33 TP 214.872.887,46
MISSIONE 10			TRASPORTI E DIRITTO ALLA MOBILITA'		
1002 PROGRAMMA 02			TRASPORTO PUBBLICO LOCALE		
TITOLO 1			SPESE CORRENTI	RS 5.375.435,26 CP 33.741.769,96 CS 39.117.205,22	PR 5.338.243,59 PC 28.324.271,44 TP 33.662.515,03
TITOLO 2			SPESE IN CONTO CAPITALE	RS 1.787.522,77 CP 39.537.010,88 CS 29.758.622,48	PR 1.244.257,55 PC 14.645.623,19 TP 15.889.880,74
TOTALE PROGRAMMA 02			TRASPORTO PUBBLICO LOCALE	RS 7.162.958,03 CP 73.278.780,84 CS 68.875.827,70	PR 6.582.501,14 PC 42.969.894,63 TP 49.552.395,77
1005 PROGRAMMA 05			VIABILITA' E INFRASTRUTTURE STRADALI		
TITOLO 1			SPESE CORRENTI	RS 9.176.698,01 CP 30.303.626,66 CS 39.480.324,67	PR 5.655.000,10 PC 25.443.358,38 TP 31.098.358,48
TITOLO 2			SPESE IN CONTO CAPITALE	RS 5.319.317,25 CP 119.786.811,34 CS 94.687.579,00	PR 5.318.603,54 PC 26.578.494,75 TP 31.897.098,29

R E N D I C O N T O D E L T E S O R I E R E

MISSIONE, PROGRAMMA, TITOLO		DENOMINAZIONE	RESIDUI PASSIVI AL 1/1/2019 (RS)	PAGAMENTI IN C/RESIDUI (PR)
MISSIONE, PROGRAMMA, TITOLO		DENOMINAZIONE	PREVISIONI DEFINITIVE DI COMPETENZA (CP)	PAGAMENTI IN C/COMPETENZA (PC)
MISSIONE, PROGRAMMA, TITOLO		DENOMINAZIONE	PREVISIONI DEFINITIVE DI CASSA (CS)	TOTALE PAGAMENTI (TP)
TOTALE PROGRAMMA 05		VIABILITA' E INFRASTRUTTURE STRADALI	RS 14.496.015,26 CP 150.090.438,00 CS 134.167.903,67	PR 10.973.603,64 PC 52.021.853,13 TP 62.995.456,77
TOTALE MISSIONE 10		TRASPORTI E DIRITTO ALLA MOBILITA'	RS 21.658.973,29 CP 223.369.218,84 CS 203.043.731,37	PR 17.556.104,78 PC 94.991.747,76 TP 112.547.852,54
MISSIONE 11		SOCCORSO CIVILE		
1101 PROGRAMMA 01		SISTEMA DI PROTEZIONE CIVILE		
TITOLO 1		SPESE CORRENTI	RS 1.058.276,89 CP 2.133.714,60 CS 3.191.991,49	PR 1.031.256,76 PC 1.467.653,24 TP 2.498.910,00
TITOLO 2		SPESE IN CONTO CAPITALE	RS 0,00 CP 235.765,00 CS 235.765,00	PR 0,00 PC 0,00 TP 0,00
TOTALE PROGRAMMA 01		SISTEMA DI PROTEZIONE CIVILE	RS 1.058.276,89 CP 2.369.479,60 CS 3.427.756,49	PR 1.031.256,76 PC 1.467.653,24 TP 2.498.910,00
TOTALE MISSIONE 11		SOCCORSO CIVILE	RS 1.058.276,89 CP 2.369.479,60 CS 3.427.756,49	PR 1.031.256,76 PC 1.467.653,24 TP 2.498.910,00

R E N D I C O N T O D E L T E S O R I E R E

			RESIDUI PASSIVI		PAGAMENTI IN	
			AL 1/1/2019 (RS)		C/RESIDUI (PR)	
MISSIONE, PROGRAMMA, TITOLO			PREVISIONI DEFINITIVE DI		PAGAMENTI IN	
DENOMINAZIONE			COMPETENZA (CP)		C/COMPETENZA (PC)	
			PREVISIONI DEFINITIVE DI		TOTALE PAGAMENTI (TP)	
			CASSA (CS)			
MISSIONE 12			DIRITTI SOCIALI, POLITICHE SOCIALI E FAMIGLIA			
1201 PROGRAMMA 01			INTERVENTI PER L'INFANZIA E I MINORI E PER ASILI NIDO			
TITOLO 1			SPESE CORRENTI			
			RS	9.611.205,22	PR	8.417.702,47
			CP	51.386.305,15	PC	41.732.184,89
			CS	60.997.510,37	TP	50.149.887,36
TITOLO 2			SPESE IN CONTO CAPITALE			
			RS	5.887,42	PR	5.887,42
			CP	47.661,16	PC	14.081,26
			CS	29.324,89	TP	19.968,68
TOTALE PROGRAMMA 01			INTERVENTI PER L'INFANZIA E I MINORI E PER ASILI NIDO			
			RS	9.617.092,64	PR	8.423.589,89
			CP	51.433.966,31	PC	41.746.266,15
			CS	61.026.835,26	TP	50.169.856,04
1202 PROGRAMMA 02			INTERVENTI PER LA DISABILITA'			
TITOLO 1			SPESE CORRENTI			
			RS	1.658.380,52	PR	1.523.628,68
			CP	5.479.474,80	PC	3.151.206,76
			CS	6.399.477,32	TP	4.674.835,44
TOTALE PROGRAMMA 02			INTERVENTI PER LA DISABILITA'			
			RS	1.658.380,52	PR	1.523.628,68
			CP	5.479.474,80	PC	3.151.206,76
			CS	6.399.477,32	TP	4.674.835,44

R E N D I C O N T O D E L T E S O R I E R E

MISSIONE, PROGRAMMA, TITOLO			DENOMINAZIONE	RESIDUI PASSIVI AL 1/1/2019 (RS)	PAGAMENTI IN C/RESIDUI (PR)
MISSIONE, PROGRAMMA, TITOLO			DENOMINAZIONE	PREVISIONI DEFINITIVE DI COMPETENZA (CP)	PAGAMENTI IN C/COMPETENZA (PC)
MISSIONE, PROGRAMMA, TITOLO			DENOMINAZIONE	PREVISIONI DEFINITIVE DI CASSA (CS)	TOTALE PAGAMENTI (TP)
I 1203	PROGRAMMA 03		INTERVENTI PER GLI ANZIANI		
I	TITOLO	1	SPESE CORRENTI	RS 1.909.566,09 CP 8.678.531,67 CS 9.926.472,55	PR 1.450.077,43 PC 6.669.062,73 TP 8.119.140,16
I	TITOLO	2	SPESE IN CONTO CAPITALE	RS 0,00 CP 0,00 CS 0,00	PR 0,00 PC 0,00 TP 0,00
I	TOTALE PROGRAMMA 03		INTERVENTI PER GLI ANZIANI	RS 1.909.566,09 CP 8.678.531,67 CS 9.926.472,55	PR 1.450.077,43 PC 6.669.062,73 TP 8.119.140,16
I 1204	PROGRAMMA 04		INTERVENTI PER SOGGETTI A RISCHIO DI ESCLUSIONE SOCIALE		
I	TITOLO	1	SPESE CORRENTI	RS 6.938.423,26 CP 29.539.515,63 CS 36.477.938,89	PR 4.653.782,07 PC 17.750.372,67 TP 22.404.154,74
I	TITOLO	2	SPESE IN CONTO CAPITALE	RS 165.195,60 CP 2.264.615,49 CS 2.098.429,54	PR 41.545,60 PC 33.233,94 TP 74.779,54
I	TOTALE PROGRAMMA 04		INTERVENTI PER SOGGETTI A RISCHIO DI ESCLUSIONE SOCIALE	RS 7.103.618,86 CP 31.804.131,12 CS 38.576.368,43	PR 4.695.327,67 PC 17.783.606,61 TP 22.478.934,28

R E N D I C O N T O D E L T E S O R I E R E

MISSIONE, PROGRAMMA, TITOLO			DENOMINAZIONE	RESIDUI PASSIVI AL 1/1/2019 (RS)	PAGAMENTI IN C/RESIDUI (PR)
MISSIONE, PROGRAMMA, TITOLO			DENOMINAZIONE	PREVISIONI DEFINITIVE DI COMPETENZA (CP)	PAGAMENTI IN C/COMPETENZA (PC)
MISSIONE, PROGRAMMA, TITOLO			DENOMINAZIONE	PREVISIONI DEFINITIVE DI CASSA (CS)	TOTALE PAGAMENTI (TP)
I 1206	PROGRAMMA 06		INTERVENTI PER IL DIRITTO ALLA CASA		
	TITOLO	1	SPESE CORRENTI	RS 8.770.756,07 CP 11.773.336,01 CS 20.216.036,02	PR 950.973,82 PC 2.134.732,05 TP 3.085.705,87
	TITOLO	2	SPESE IN CONTO CAPITALE	RS 404.910,26 CP 8.546.785,33 CS 3.632.412,84	PR 404.910,26 PC 2.406.744,73 TP 2.811.654,99
	TOTALE PROGRAMMA 06		INTERVENTI PER IL DIRITTO ALLA CASA	RS 9.175.666,33 CP 20.320.121,34 CS 23.848.448,86	PR 1.355.884,08 PC 4.541.476,78 TP 5.897.360,86
I 1207	PROGRAMMA 07		PROGRAMMAZIONE E GOVERNO DELLA RETE DEI SERVIZI SOCIOSANITARI E SOCIALI		
	TITOLO	1	SPESE CORRENTI	RS 241.465,09 CP 1.616.229,35 CS 1.857.694,44	PR 153.982,60 PC 1.496.254,39 TP 1.650.236,99
	TITOLO	2	SPESE IN CONTO CAPITALE	RS 169,94 CP 0,00 CS 169,94	PR 0,00 PC 0,00 TP 0,00
	TOTALE PROGRAMMA 07		PROGRAMMAZIONE E GOVERNO DELLA RETE DEI SERVIZI SOCIOSANITARI E SOCIALI	RS 241.635,03 CP 1.616.229,35 CS 1.857.864,38	PR 153.982,60 PC 1.496.254,39 TP 1.650.236,99

R E N D I C O N T O D E L T E S O R I E R E

MISSIONE, PROGRAMMA, TITOLO			DENOMINAZIONE	RESIDUI PASSIVI AL 1/1/2019 (RS)	PAGAMENTI IN C/RESIDUI (PR)
MISSIONE, PROGRAMMA, TITOLO			DENOMINAZIONE	PREVISIONI DEFINITIVE DI COMPETENZA (CP)	PAGAMENTI IN C/COMPETENZA (PC)
MISSIONE, PROGRAMMA, TITOLO			DENOMINAZIONE	PREVISIONI DEFINITIVE DI CASSA (CS)	TOTALE PAGAMENTI (TP)
I 1209	PROGRAMMA 09		SERVIZIO NECROSCOPICO E CIMITERIALE		
	TITOLO 1		SPESE CORRENTI	RS 2.501.965,17 CP 4.879.327,05 CS 7.377.504,12	PR 1.497.884,83 PC 4.067.645,76 TP 5.565.530,59
	TITOLO 2		SPESE IN CONTO CAPITALE	RS 155.717,00 CP 3.002.576,24 CS 1.285.026,62	PR 155.717,00 PC 355.538,66 TP 511.255,66
	TOTALE PROGRAMMA 09		SERVIZIO NECROSCOPICO E CIMITERIALE	RS 2.657.682,17 CP 7.881.903,29 CS 8.662.530,74	PR 1.653.601,83 PC 4.423.184,42 TP 6.076.786,25
	TOTALE MISSIONE 12		DIRITTI SOCIALI, POLITICHE SOCIALI E FAMIGLIA	RS 32.363.641,64 CP 127.214.357,88 CS 150.297.997,54	PR 19.256.092,18 PC 79.811.057,84 TP 99.067.150,02
	MISSIONE 13		TUTELA DELLA SALUTE		
I 1307	PROGRAMMA 07		ULTERIORI SPESE IN MATERIA SANITARIA		
	TITOLO 1		SPESE CORRENTI	RS 272.150,39 CP 830.162,39 CS 1.102.312,78	PR 169.805,93 PC 556.564,42 TP 726.370,35
	TITOLO 2		SPESE IN CONTO CAPITALE	RS 0,00 CP 30.554,53 CS 27.661,05	PR 0,00 PC 10.808,16 TP 10.808,16

R E N D I C O N T O D E L T E S O R I E R E

MISSIONE, PROGRAMMA, TITOLO			DENOMINAZIONE	RESIDUI PASSIVI AL 1/1/2019 (RS)	PAGAMENTI IN C/RESIDUI (PR)
MISSIONE, PROGRAMMA, TITOLO			DENOMINAZIONE	PREVISIONI DEFINITIVE DI COMPETENZA (CP)	PAGAMENTI IN C/COMPETENZA (PC)
MISSIONE, PROGRAMMA, TITOLO			DENOMINAZIONE	PREVISIONI DEFINITIVE DI CASSA (CS)	TOTALE PAGAMENTI (TP)
TOTALE PROGRAMMA 07			ULTERIORI SPESE IN MATERIA SANITARIA	RS 272.150,39 CP 860.716,92 CS 1.129.973,83	PR 169.805,93 PC 567.372,58 TP 737.178,51
TOTALE MISSIONE 13			TUTELA DELLA SALUTE	RS 272.150,39 CP 860.716,92 CS 1.129.973,83	PR 169.805,93 PC 567.372,58 TP 737.178,51
MISSIONE 14			SVILUPPO ECONOMICO E COMPETITIVITA'		
1402	PROGRAMMA 02		COMMERCIO - RETI DISTRIBUTIVE - TUTELA DEI CONSUMATORI		
	TITOLO 1		SPESE CORRENTI	RS 864.542,21 CP 6.371.851,50 CS 7.236.393,71	PR 848.865,79 PC 5.206.307,07 TP 6.055.172,86
	TITOLO 2		SPESE IN CONTO CAPITALE	RS 100,00 CP 3.341.249,40 CS 1.635.273,66	PR 100,00 PC 1.492.461,01 TP 1.492.561,01
TOTALE PROGRAMMA 02			COMMERCIO - RETI DISTRIBUTIVE - TUTELA DEI CONSUMATORI	RS 864.642,21 CP 9.713.100,90 CS 8.871.667,37	PR 848.965,79 PC 6.698.768,08 TP 7.547.733,87

R E N D I C O N T O D E L T E S O R I E R E

MISSIONE, PROGRAMMA, TITOLO			DENOMINAZIONE	RESIDUI PASSIVI AL 1/1/2019 (RS)	PAGAMENTI IN C/RESIDUI (PR)
MISSIONE, PROGRAMMA, TITOLO			DENOMINAZIONE	PREVISIONI DEFINITIVE DI COMPETENZA (CP)	PAGAMENTI IN C/COMPETENZA (PC)
MISSIONE, PROGRAMMA, TITOLO			DENOMINAZIONE	PREVISIONI DEFINITIVE DI CASSA (CS)	TOTALE PAGAMENTI (TP)
+ 1403 PROGRAMMA 03			RICERCA E INNOVAZIONE		
+ TITOLO 1			SPESE CORRENTI	RS 300.167,38	PR 297.407,34
				CP 4.429.130,44	PC 1.727.530,98
				CS 4.596.117,15	TP 2.024.938,32
+ TITOLO 2			SPESE IN CONTO CAPITALE	RS 93.654,30	PR 32.891,62
				CP 812.658,06	PC 210.884,91
				CS 363.849,20	TP 243.776,53
+ TOTALE PROGRAMMA 03			RICERCA E INNOVAZIONE	RS 393.821,68	PR 330.298,96
				CP 5.241.788,50	PC 1.938.415,89
				CS 4.959.966,35	TP 2.268.714,85
+ 1404 PROGRAMMA 04			RETI E ALTRI SERVIZI DI PUBBLICA UTILITA'		
+ TITOLO 1			SPESE CORRENTI	RS 601.014,06	PR 288.925,39
				CP 2.649.597,24	PC 2.314.917,00
				CS 3.250.611,30	TP 2.603.842,39
+ TOTALE PROGRAMMA 04			RETI E ALTRI SERVIZI DI PUBBLICA UTILITA'	RS 601.014,06	PR 288.925,39
				CP 2.649.597,24	PC 2.314.917,00
				CS 3.250.611,30	TP 2.603.842,39
+ TOTALE MISSIONE 14			SVILUPPO ECONOMICO E COMPETITIVITA'	RS 1.859.477,95	PR 1.468.190,14
				CP 17.604.486,64	PC 10.952.100,97
				CS 17.082.245,02	TP 12.420.291,11

R E N D I C O N T O D E L T E S O R I E R E

MISSIONE, PROGRAMMA, TITOLO			DENOMINAZIONE	RESIDUI PASSIVI AL 1/1/2019 (RS)	PAGAMENTI IN C/RESIDUI (PR)
MISSIONE, PROGRAMMA, TITOLO			DENOMINAZIONE	PREVISIONI DEFINITIVE DI COMPETENZA (CP)	PAGAMENTI IN C/COMPETENZA (PC)
MISSIONE, PROGRAMMA, TITOLO			DENOMINAZIONE	PREVISIONI DEFINITIVE DI CASSA (CS)	TOTALE PAGAMENTI (TP)
MISSIONE 15			POLITICHE PER IL LAVORO E LA FORMAZIONE PROFESSIONALE		
1503	PROGRAMMA 03		SOSTEGNO ALL'OCCUPAZIONE		
	TITOLO 1		SPESE CORRENTI	RS 118.039,20 CP 1.097.377,69 CS 1.215.416,89	PR 110.851,54 PC 857.752,34 TP 968.603,88
	TITOLO 2		SPESE IN CONTO CAPITALE	RS 86.944,34 CP 2.770.641,82 CS 2.252.160,85	PR 86.939,31 PC 211.422,89 TP 298.362,20
TOTALE PROGRAMMA 03			SOSTEGNO ALL'OCCUPAZIONE	RS 204.983,54 CP 3.868.019,51 CS 3.467.577,74	PR 197.790,85 PC 1.069.175,23 TP 1.266.966,08
TOTALE MISSIONE 15			POLITICHE PER IL LAVORO E LA FORMAZIONE PROFESSIONALE	RS 204.983,54 CP 3.868.019,51 CS 3.467.577,74	PR 197.790,85 PC 1.069.175,23 TP 1.266.966,08
MISSIONE 17			ENERGIA E DIVERSIFICAZIONE DELLE FONTI ENERGETICHE		
1701	PROGRAMMA 01		FONTI ENERGETICHE		
	TITOLO 1		SPESE CORRENTI	RS 310.311,49 CP 608.595,53 CS 904.785,42	PR 150.462,70 PC 540.212,73 TP 690.675,43

R E N D I C O N T O D E L T E S O R I E R E

MISSIONE, PROGRAMMA, TITOLO		DENOMINAZIONE	RESIDUI PASSIVI AL 1/1/2019 (RS)	PAGAMENTI IN C/RESIDUI (PR)
			PREVISIONI DEFINITIVE DI COMPETENZA (CP)	PAGAMENTI IN C/COMPETENZA (PC)
			PREVISIONI DEFINITIVE DI CASSA (CS)	TOTALE PAGAMENTI (TP)
TITOLO 2		SPESE IN CONTO CAPITALE	RS 17.172,85	PR 17.172,85
			CP 1.416.181,28	PC 191.239,20
			CS 561.338,69	TP 208.412,05
TOTALE PROGRAMMA 01		FONTI ENERGETICHE	RS 327.484,34	PR 167.635,55
			CP 2.024.776,81	PC 731.451,93
			CS 1.466.124,11	TP 899.087,48
TOTALE MISSIONE 17		ENERGIA E DIVERSIFICAZIONE DELLE FONTI ENERGETICHE	RS 327.484,34	PR 167.635,55
			CP 2.024.776,81	PC 731.451,93
			CS 1.466.124,11	TP 899.087,48
MISSIONE 20		FONDI E ACCANTONAMENTI		
2001 PROGRAMMA 01		FONDO DI RISERVA		
TITOLO 1		SPESE CORRENTI	RS 0,00	PR 0,00
			CP 220.478,98	PC 0,00
			CS 2.535.450,99	TP 0,00
TOTALE PROGRAMMA 01		FONDO DI RISERVA	RS 0,00	PR 0,00
			CP 220.478,98	PC 0,00
			CS 2.535.450,99	TP 0,00

R E N D I C O N T O D E L T E S O R I E R E

MISSIONE, PROGRAMMA, TITOLO			DENOMINAZIONE	RESIDUI PASSIVI AL 1/1/2019 (RS)	PAGAMENTI IN C/RESIDUI (PR)
MISSIONE, PROGRAMMA, TITOLO			DENOMINAZIONE	PREVISIONI DEFINITIVE DI COMPETENZA (CP)	PAGAMENTI IN C/COMPETENZA (PC)
MISSIONE, PROGRAMMA, TITOLO			DENOMINAZIONE	PREVISIONI DEFINITIVE DI CASSA (CS)	TOTALE PAGAMENTI (TP)
2002	PROGRAMMA 02		FONDO CREDITI DI DUBBIA ESIGIBILITA'		
	TITOLO 1		SPESE CORRENTI	RS 0,00 CP 46.633.083,69 CS 0,00	PR 0,00 PC 0,00 TP 0,00
	TITOLO 2		SPESE IN CONTO CAPITALE	RS 0,00 CP 303.632,77 CS 0,00	PR 0,00 PC 0,00 TP 0,00
	TOTALE PROGRAMMA 02		FONDO CREDITI DI DUBBIA ESIGIBILITA'	RS 0,00 CP 46.936.716,46 CS 0,00	PR 0,00 PC 0,00 TP 0,00
2003	PROGRAMMA 03		ALTRI FONDI		
	TITOLO 1		SPESE CORRENTI	RS 0,00 CP 2.958.563,33 CS 0,00	PR 0,00 PC 0,00 TP 0,00
	TOTALE PROGRAMMA 03		ALTRI FONDI	RS 0,00 CP 2.958.563,33 CS 0,00	PR 0,00 PC 0,00 TP 0,00
	TOTALE MISSIONE 20		FONDI E ACCANTONAMENTI	RS 0,00 CP 50.115.758,77 CS 2.535.450,99	PR 0,00 PC 0,00 TP 0,00

R E N D I C O N T O D E L T E S O R I E R E

MISSIONE, PROGRAMMA, TITOLO		DENOMINAZIONE	RESIDUI PASSIVI AL 1/1/2019 (RS)	PAGAMENTI IN C/RESIDUI (PR)
			PREVISIONI DEFINITIVE DI COMPETENZA (CP)	PAGAMENTI IN C/COMPETENZA (PC)
			PREVISIONI DEFINITIVE DI CASSA (CS)	TOTALE PAGAMENTI (TP)
MISSIONE 50		DEBITO PUBBLICO		
5001	PROGRAMMA 01	QUOTA INTERESSI AMMORTAMENTO MUTUI E PRESTITI OBBLIGAZIONARI		
	TITOLO 1	SPESE CORRENTI	RS 0,00 CP 3.638.500,08 CS 3.638.500,08	PR 0,00 PC 3.546.748,79 TP 3.546.748,79
TOTALE PROGRAMMA 01		QUOTA INTERESSI AMMORTAMENTO MUTUI E PRESTITI OBBLIGAZIONARI	RS 0,00 CP 3.638.500,08 CS 3.638.500,08	PR 0,00 PC 3.546.748,79 TP 3.546.748,79
5002	PROGRAMMA 02	QUOTA CAPITALE AMMORTAMENTO MUTUI E PRESTITI OBBLIGAZIONARI		
	TITOLO 4	RIMBORSO PRESTITI	RS 0,00 CP 55.628.386,22 CS 55.628.386,22	PR 0,00 PC 55.597.850,45 TP 55.597.850,45
TOTALE PROGRAMMA 02		QUOTA CAPITALE AMMORTAMENTO MUTUI E PRESTITI OBBLIGAZIONARI	RS 0,00 CP 55.628.386,22 CS 55.628.386,22	PR 0,00 PC 55.597.850,45 TP 55.597.850,45
TOTALE MISSIONE 50		DEBITO PUBBLICO	RS 0,00 CP 59.266.886,30 CS 59.266.886,30	PR 0,00 PC 59.144.599,24 TP 59.144.599,24

R E N D I C O N T O D E L T E S O R I E R E

MISSIONE, PROGRAMMA, TITOLO		DENOMINAZIONE	RESIDUI PASSIVI AL 1/1/2019 (RS)	PAGAMENTI IN C/RESIDUI (PR)
			PREVISIONI DEFINITIVE DI COMPETENZA (CP)	PAGAMENTI IN C/COMPETENZA (PC)
			PREVISIONI DEFINITIVE DI CASSA (CS)	TOTALE PAGAMENTI (TP)
MISSIONE 60		ANTICIPAZIONI FINANZIARIE		
6001 PROGRAMMA 01		RESTITUZIONE ANTICIPAZIONE DI TESORERIA		
TITOLO 5		CHIUSURA ANTICIPAZIONI RICEVUTE DA ISTITUTO TESORIERE/CASSIERE	RS 0,00 CP 202.810.929,04 CS 202.810.929,04	PR 0,00 PC 0,00 TP 0,00
TOTALE PROGRAMMA 01		RESTITUZIONE ANTICIPAZIONE DI TESORERIA	RS 0,00 CP 202.810.929,04 CS 202.810.929,04	PR 0,00 PC 0,00 TP 0,00
TOTALE MISSIONE 60		ANTICIPAZIONI FINANZIARIE	RS 0,00 CP 202.810.929,04 CS 202.810.929,04	PR 0,00 PC 0,00 TP 0,00
MISSIONE 99		SERVIZI PER CONTO TERZI		
9901 PROGRAMMA 01		SERVIZI PER CONTO TERZI E PARTITE DI GIRO		
TITOLO 7		SPESE PER CONTO DI TERZI E PARTITE DI GIRO	RS 16.957.193,57 CP 218.374.441,37 CS 235.331.634,94	PR 9.866.054,26 PC 90.545.025,57 TP 100.411.079,83
TOTALE PROGRAMMA 01		SERVIZI PER CONTO TERZI E PARTITE DI GIRO	RS 16.957.193,57 CP 218.374.441,37 CS 235.331.634,94	PR 9.866.054,26 PC 90.545.025,57 TP 100.411.079,83


```
*****  *****  *****  *****  *****  *  *****  *  *****
*        *        *        *        *        *        *        *        *        *
***      ***      ***      ****     *          *          *          *          *
*        *        *          *        *          *          *          *          *
*****  *****  *****  *        *****  *          *****  *          *****
```

```
*****  *****  *  *  *  *  *  *  *  *  *  *  *  *  *  *  *  *  *  *  *  *
*        *        **  **  *  *  *  *  *  *  *  *  *  *  *  *  *  *  *  *
*        *        *  *  *  *  *  *  *  *  *  *  *  *  *  *  *  *  *  *  *
*        *        *  *  *  *  *  *  *  *  *  *  *  *  *  *  *  *  *  *  *
*****  *****  *  *  *  *  *  *  *  *  *  *  *  *  *  *  *  *  *  *  *
```

```
***  *  *  ***  *****  *****  *****  *****  *  ***  *****  *****  *  *  *  *  *****  *  *  *  *****
*  *  *  *  *  *  *  *  *  *  *  *  *  *  *  *  *  *  *  *  *  *  *  *  *  *  *  *  *  *  *  *  *  *  *  *  *  *
*  *  *  *  *  *  *  *  *  *  *  *  *  *  *  *  *  *  *  *  *  *  *  *  *  *  *  *  *  *  *  *  *  *  *  *  *  *
*  *  *  *  *  *  *  *  *  *  *  *  *  *  *  *  *  *  *  *  *  *  *  *  *  *  *  *  *  *  *  *  *  *  *  *  *  *
*  *  *  *  *  *  *  *  *  *  *  *  *  *  *  *  *  *  *  *  *  *  *  *  *  *  *  *  *  *  *  *  *  *  *  *  *  *
```

```
*****  *****  *****  *****  *  *****  *  *  *  *  *****  *****  *****  *****  *****
*        *        *        *  *  *  *  *  *  *  *  *  *  *  *  *  *  *  *  *  *  *  *  *  *  *  *  *  *
*  **  ***  *  *  *  *  *  *  *  *  *  *  *  *  *  *  *  *  *  *  *  *  *  *  *  *  *  *  *  *  *
*  *  *  *  *  *  *  *  *  *  *  *  *  *  *  *  *  *  *  *  *  *  *  *  *  *  *  *  *  *  *  *  *  *  *
*****  *****  *****  *        *****  *  *  *  *  *****  *****  *****  *****  *****
```

RENDICONTO DEL TESORIERE

I	DESCRIZIONE	I	CONTO	I	T O T A L E	I
I		I	RESIDUI	I	COMPETENZA	I
I	FONDO DI CASSA AL 1 GENNAIO 2019	I		I		I
I	RISCOSSIONI (+)	I	197.282.163,52	I	833.231.394,08	I
I	PAGAMENTI (-)	I	121.489.267,18	I	900.695.150,04	I
I		I	DIFFERENZA	I		I
I	RISCOSSIONI DA REGOLARIZZARE CON REVERSALI (+)				0,00	I
I	PAGAMENTI DA REGOLARIZZARE CON MANDATI (-)				0,00	I
I	PAGAMENTI PER AZIONI ESECUTIVE (-)				0,00	I
I	FONDO DI CASSA AL 31 DICEMBRE 2019				152.214.804,16	I

CONCORDANZA CON LA TESORERIA PROVINCIALE

FONDO DI CASSA AL 31 DICEMBRE 2019	I	152.214.804,16	I
(-)	I		I
(+)	I		I
DISPONIBILITA' PRESSO LA TESORERIA PROVINCIALE	I	VEDI ALLEGATO	I

SITUAZIONE VINCOLI DI CASSA AL 31 DICEMBRE 2019 DI CUI ALL'ART. 209, COMMA 3-BIS, DEL DLGS 267/2000
 (SOLO PER GLI ENTI LOCALI)

I	FONDO DI CASSA AL 31 DICEMBRE 2019	I	152.214.804,16	I
I	DI CUI QUOTA VINCOLATA DEL FONDO DI CASSA AL 31 DICEMBRE 2019	(A) I	20.669.037,46	I
I	QUOTA VINCOLATA UTILIZZATA PER LE SPESE CORRENTI NON REINTEGRATA AL 31 DICEMBRE 2019	(B) I		I
I	TOTALE QUOTA VINCOLATA AL 31 DICEMBRE 2019	(A) + (B) I	20.669.037,46	I

SI DICHIARA CHE SONO STATI RISPETTATI DURANTE L' ANNO 2019 I LIMITI IMPOSTI DALLA NORMATIVA SULLA TESORERIA UNICA

, LI 31/12/2019

IL TESORIERE
 UNICREDIT S.P.A.

Conto Consolidato con gli organismi strumentali

Conto del Bilancio Consolidato con gli organismi strumentali

Conto Economico Consolidato con gli organismi strumentali

Stato Patrimoniale Consolidato con gli organismi strumentali

Conto Consolidato con gli organismi strumentali

Conto del Bilancio Consolidato con gli organismi strumentali

CONTO DEL BILANCIO CONSOLIDATO CON GLI ORGANISMI STRUMENTALI – GESTIONE DELLE ENTRATE

TITOLO, TIPOLOGIA	DENOMINAZIONE	RESIDUI ATTIVI AL 1/1/2019 (RS)		RISCOSSIONI IN C/RESIDUI (RR)		RIACCERTAMENTI RESIDUI (R)		RESIDUI ATTIVI DA ESERCIZI PRECEDENTI (EP=RS-RR+R)	
		PREVISIONI DEFINITIVE DI COMPETENZA (CP)		RISCOSSIONI IN C/COMPETENZA (RC)		ACCERTAMENTI (A)		RESIDUI ATTIVI DA ESERCIZIO DI COMPETENZA (EC=A-RC)	
		PREVISIONI DEFINITIVE DI CASSA (CS)		TOTALE RISCOSSIONI (TR=RR+RC)		MAGGIORI O MINORI ENTRATE DI CASSA = TR-CS		TOTALE RESIDUI ATTIVI DA RIPORTARE (TR=EP+EC)	
	FONDO PLURIENNALE VINCOLATO PER SPESE CORRENTI	CP	16.381.154,61						
	FONDO PLURIENNALE VINCOLATO PER SPESE IN CONTO CAPITALE	CP	216.287.586,03						
	UTILIZZO AVANZO DI AMMINISTRAZIONE	CP	60.633.307,07						
	- di cui Utilizzo Fondo anticipazioni di liquidità	CP	0,00						
TITOLO 1 :	ENTRATE CORRENTI DI NATURA TRIBUTARIA, CONTRIBUTIVA E PEREQUATIVA								
10101	Tipologia 101 : IMPOSTE, TASSE E PROVENTI ASSIMILATI	RS	144.366.041,31	RR	26.374.318,00	R	-306.914,53	EP	117.684.808,78
		CP	437.650.650,00	RC	406.892.813,54	A	438.505.385,08	CP	854.735,08
		CS	451.677.115,30	TR	433.267.131,54	CS	-18.409.983,76	TR	149.297.380,32
10104	Tipologia 104 : COMPARTICIPAZIONI DI TRIBUTI	RS	1.522.650,45	RR	120.853,92	R	-21.211,42	EP	1.380.585,11
		CP	0,00	RC	0,00	A	0,00	CP	0,00
		CS	1.522.650,45	TR	120.853,92	CS	-1.401.796,53	TR	1.380.585,11
10301	Tipologia 301 : FONDI PEREQUATIVI DA AMMINISTRAZIONI CENTRALI	RS	6.036.397,91	RR	6.036.397,91	R	0,00	EP	0,00
		CP	134.694.252,26	RC	133.960.998,25	A	133.960.998,25	CP	-733.254,01
		CS	140.730.650,17	TR	139.997.396,16	CS	-733.254,01	TR	0,00
10000 Totale TITOLO 1	ENTRATE CORRENTI DI NATURA TRIBUTARIA, CONTRIBUTIVA E PEREQUATIVA	RS	151.925.089,67	RR	32.531.569,83	R	-328.125,95	EP	119.065.393,89
		CP	572.344.902,26	RC	540.853.811,79	A	572.466.383,33	CP	121.481,07
		CS	593.930.415,92	TR	573.385.381,62	CS	-20.545.034,30	TR	150.677.965,43

CONTO DEL BILANCIO CONSOLIDATO CON GLI ORGANISMI STRUMENTALI – GESTIONE DELLE ENTRATE

TITOLO, TIPOLOGIA	DENOMINAZIONE	RESIDUI ATTIVI AL 1/1/2019 (RS)		RISCOSSIONI IN C/RESIDUI (RR)		RIACCERTAMENTI RESIDUI (R)		MAGGIORI O MINORI ENTRATE DI COMPETENZA =A-CP		RESIDUI ATTIVI DA ESERCIZI PRECEDENTI (EP=RS-RR+R)	
		PREVISIONI DEFINITIVE DI COMPETENZA (CP)		RISCOSSIONI IN C/COMPETENZA (RC)		ACCERTAMENTI (A)				RESIDUI ATTIVI DA ESERCIZIO DI COMPETENZA (EC=A-RC)	
		PREVISIONI DEFINITIVE DI CASSA (CS)		TOTALE RISCOSSIONI (TR=RR+RC)		MAGGIORI O MINORI ENTRATE DI CASSA = TR-CS				TOTALE RESIDUI ATTIVI DA RIPORTARE (TR=EP+EC)	
TITOLO 2 :	TRASFERIMENTI CORRENTI										
20101	Tipologia 101 : TRASFERIMENTI CORRENTI DA AMMINISTRAZIONI PUBBLICHE	RS	32.225.420,35	RR	19.131.413,15	R	-3.681.226,89	EP			9.412.780,31
		CP	62.372.401,23	RC	42.136.050,25	A	56.476.492,01	CP	-5.895.909,22	EC	14.340.441,76
		CS	94.597.821,58	TR	61.267.463,40	CS	-33.330.358,18	TR		TR	23.753.222,07
20102	Tipologia 102 : TRASFERIMENTI CORRENTI DA FAMIGLIE	RS	0,00	RR	0,00	R	0,00	EP			0,00
		CP	1.013.256,89	RC	1.104.338,28	A	1.122.297,18	CP	109.040,29	EC	17.958,90
		CS	1.013.256,89	TR	1.104.338,28	CS	91.081,39	TR		TR	17.958,90
20103	Tipologia 103 : TRASFERIMENTI CORRENTI DA IMPRESE	RS	750.040,54	RR	216.596,78	R	-24.790,00	EP			508.653,76
		CP	1.441.751,53	RC	963.500,23	A	1.351.187,93	CP	-90.563,60	EC	387.687,70
		CS	2.050.056,39	TR	1.180.097,01	CS	-869.959,38	TR		TR	896.341,46
20104	Tipologia 104 : TRASFERIMENTI CORRENTI DA ISTITUZIONI SOCIALI PRIVATE	RS	422.779,74	RR	218.495,80	R	-41.643,50	EP			162.640,44
		CP	1.126.046,93	RC	558.028,21	A	886.154,01	CP	-239.892,92	EC	328.125,80
		CS	1.383.575,47	TR	776.524,01	CS	-607.051,46	TR		TR	490.766,24
20105	Tipologia 105 : TRASFERIMENTI CORRENTI DALL'UNIONE EUROPEA E DAL RESTO DEL MONDO	RS	1.240.462,67	RR	813.686,77	R	-235.107,79	EP			191.668,11
		CP	3.293.345,36	RC	673.122,09	A	967.774,38	CP	-2.325.570,98	EC	294.652,29
		CS	4.533.808,03	TR	1.486.808,86	CS	-3.046.999,17	TR		TR	486.320,40
20000 Totale TITOLO 2	TRASFERIMENTI CORRENTI	RS	34.638.703,30	RR	20.380.192,50	R	-3.982.768,18	EP			10.275.742,62
		CP	69.246.801,94	RC	45.435.039,06	A	60.803.905,51	CP	-8.442.896,43	EC	15.368.866,45
		CS	103.578.518,36	TR	65.815.231,56	CS	-37.763.286,80	TR		TR	25.644.609,07

CONTO DEL BILANCIO CONSOLIDATO CON GLI ORGANISMI STRUMENTALI – GESTIONE DELLE ENTRATE

TITOLO, TIPOLOGIA	DENOMINAZIONE	RESIDUI ATTIVI AL 1/1/2019 (RS)		RISCOSSIONI IN C/RESIDUI (RR)		RIACCERTAMENTI RESIDUI (R)		MAGGIORI O MINORI ENTRATE DI COMPETENZA =A-CP	RESIDUI ATTIVI DA ESERCIZI PRECEDENTI (EP=RS-RR+R)		
		PREVISIONI DEFINITIVE DI COMPETENZA (CP)		RISCOSSIONI IN C/COMPETENZA (RC)		ACCERTAMENTI (A)			RESIDUI ATTIVI DA ESERCIZIO DI COMPETENZA (EC=A-RC)		
		PREVISIONI DEFINITIVE DI CASSA (CS)		TOTALE RISCOSSIONI (TR=RR+RC)		MAGGIORI O MINORI ENTRATE DI CASSA = TR-CS			TOTALE RESIDUI ATTIVI DA RIPORTARE (TR=EP+EC)		
TITOLO 3 :	ENTRATE EXTRATRIBUTARIE										
30100	Tipologia 100 : VENDITA DI BENI E SERVIZI E PROVENTI DERIVANTI DALLA GESTIONE DEI BENI	RS	51.003.997,84	RR	18.210.468,03	R	-759.282,42	EP		32.034.247,39	
		CP	81.300.531,83	RC	44.662.787,32	A	79.702.302,35	CP	-1.598.229,48	EC	35.039.515,03
		CS	104.146.500,63	TR	62.873.255,35	CS	-41.273.245,28	TR		67.073.762,42	
30200	Tipologia 200 : PROVENTI DERIVANTI DALL'ATTIVITA' DI CONTROLLO E REPRESSIONE DELLE IRREGOLARITA' E DEGLI ILLECITI	RS	128.728.551,12	RR	8.066.879,91	R	-2.551.877,22	EP		118.109.793,99	
		CP	49.010.600,00	RC	23.147.661,30	A	56.874.902,78	CP	7.864.302,78	EC	33.727.241,48
		CS	37.643.622,43	TR	31.214.541,21	CS	-6.429.081,22	TR		151.837.035,47	
30300	Tipologia 300 : INTERESSI ATTIVI	RS	9.759.660,34	RR	284.928,61	R	-9.393.973,40	EP		80.758,33	
		CP	1.167.914,00	RC	1.270.185,91	A	1.309.931,18	CP	142.017,18	EC	39.745,27
		CS	1.530.783,54	TR	1.555.114,52	CS	24.330,98	TR		120.503,60	
30400	Tipologia 400 : ALTRE ENTRATE DA REDDITI DA CAPITALE	RS	3.461.837,57	RR	2.650.000,00	R	0,00	EP		811.837,57	
		CP	8.584.000,00	RC	7.150.000,00	A	8.650.000,00	CP	66.000,00	EC	1.500.000,00
		CS	12.045.837,57	TR	9.800.000,00	CS	-2.245.837,57	TR		2.311.837,57	
30500	Tipologia 500 : RIMBORSI E ALTRE ENTRATE CORRENTI	RS	8.485.883,34	RR	1.746.875,30	R	-360.807,97	EP		6.378.200,07	
		CP	32.371.692,50	RC	21.040.025,16	A	23.620.014,77	CP	-8.751.677,73	EC	2.579.989,61
		CS	37.863.933,40	TR	22.786.900,46	CS	-15.077.032,94	TR		8.958.189,68	
30000 Totale TITOLO 3	ENTRATE EXTRATRIBUTARIE	RS	201.439.930,21	RR	30.959.151,85	R	-13.065.941,01	EP		157.414.837,35	
		CP	172.434.738,33	RC	97.270.659,69	A	170.157.151,08	CP	-2.277.587,25	EC	72.886.491,39
		CS	193.230.677,57	TR	128.229.811,54	CS	-65.000.866,03	TR		230.301.328,74	

CONTO DEL BILANCIO CONSOLIDATO CON GLI ORGANISMI STRUMENTALI – GESTIONE DELLE ENTRATE

TITOLO, TIPOLOGIA	DENOMINAZIONE	RESIDUI ATTIVI AL 1/1/2019 (RS)		RISCOSSIONI IN C/RESIDUI (RR)		RIACCERTAMENTI RESIDUI (R)		MAGGIORI O MINORI ENTRATE DI COMPETENZA =A-CP		RESIDUI ATTIVI DA ESERCIZI PRECEDENTI (EP=RS-RR+R)	
		PREVISIONI DEFINITIVE DI COMPETENZA (CP)		RISCOSSIONI IN C/COMPETENZA (RC)		ACCERTAMENTI (A)				RESIDUI ATTIVI DA ESERCIZIO DI COMPETENZA (EC=A-RC)	
		PREVISIONI DEFINITIVE DI CASSA (CS)		TOTALE RISCOSSIONI (TR=RR+RC)		MAGGIORI O MINORI ENTRATE DI CASSA = TR-CS				TOTALE RESIDUI ATTIVI DA RIPORTARE (TR=EP+EC)	
TITOLO 4 :	ENTRATE IN CONTO CAPITALE										
40200	Tipologia 200 : CONTRIBUTI AGLI INVESTIMENTI	RS	144.950.489,29	RR	39.674.151,45	R	-9.992.074,05			EP	95.284.263,79
		CP	140.652.990,26	RC	19.300.257,37	A	65.103.584,17	CP	-75.549.406,09	EC	45.803.326,80
		CS	283.013.410,69	TR	58.974.408,82	CS	-224.039.001,87			TR	141.087.590,59
40400	Tipologia 400 : ENTRATE DA ALIENAZIONE DI BENI MATERIALI E IMMATERIALI	RS	317.082,54	RR	134.365,87	R	-58.440,20			EP	124.276,47
		CP	19.110.187,82	RC	2.910.756,96	A	3.039.333,71	CP	-16.070.854,11	EC	128.576,75
		CS	19.017.204,60	TR	3.045.122,83	CS	-15.972.081,77			TR	252.853,22
40500	Tipologia 500 : ALTRE ENTRATE IN CONTO CAPITALE	RS	8.774.221,37	RR	453.588,56	R	-7.281.334,12			EP	1.039.298,69
		CP	4.988.630,28	RC	7.694.469,11	A	7.713.108,99	CP	2.724.478,71	EC	18.639,88
		CS	5.375.447,63	TR	8.148.057,67	CS	2.772.610,04			TR	1.057.938,57
40000 Totale TITOLO 4	ENTRATE IN CONTO CAPITALE	RS	154.041.793,20	RR	40.262.105,88	R	-17.331.848,37			EP	96.447.838,95
		CP	164.751.808,36	RC	29.905.483,44	A	75.856.026,87	CP	-88.895.781,49	EC	45.950.543,43
		CS	307.406.062,92	TR	70.167.589,32	CS	-237.238.473,60			TR	142.398.382,38

CONTO DEL BILANCIO CONSOLIDATO CON GLI ORGANISMI STRUMENTALI – GESTIONE DELLE ENTRATE

TITOLO, TIPOLOGIA	DENOMINAZIONE	RESIDUI ATTIVI AL 1/1/2019 (RS)		RISCOSSIONI IN C/RESIDUI (RR)		RIACCERTAMENTI RESIDUI (R)		MAGGIORI O MINORI ENTRATE DI COMPETENZA =A-CP		RESIDUI ATTIVI DA ESERCIZI PRECEDENTI (EP=RS-RR+R)	
		PREVISIONI DEFINITIVE DI COMPETENZA (CP)		RISCOSSIONI IN C/COMPETENZA (RC)		ACCERTAMENTI (A)				RESIDUI ATTIVI DA ESERCIZIO DI COMPETENZA (EC=A-RC)	
		PREVISIONI DEFINITIVE DI CASSA (CS)		TOTALE RISCOSSIONI (TR=RR+RC)		MAGGIORI O MINORI ENTRATE DI CASSA = TR-CS				TOTALE RESIDUI ATTIVI DA RIPORTARE (TR=EP+EC)	
TITOLO 5 :	ENTRATE DA RIDUZIONE DI ATTIVITA' FINANZIARIE										
50100	Tipologia 100 : ALIENAZIONE DI ATTIVITA' FINANZIARIE	RS	24.071,91	RR	0,00	R	0,00			EP	24.071,91
		CP	829.000,00	RC	674.709,00	A	3.754.711,40	CP	2.925.711,40	EC	3.080.002,40
		CS	853.071,91	TR	674.709,00	CS	-178.362,91			TR	3.104.074,31
50200	Tipologia 200 : RISCOSSIONE CREDITI DI BREVE TERMINE	RS	0,00	RR	0,00	R	0,00			EP	0,00
		CP	6.755.000,00	RC	0,00	A	5.531.121,31	CP	-1.223.878,69	EC	5.531.121,31
		CS	6.755.000,00	TR	0,00	CS	-6.755.000,00			TR	5.531.121,31
50300	Tipologia 300 : RISCOSSIONE CREDITI DI MEDIO-LUNGO TERMINE	RS	0,00	RR	0,00	R	0,00			EP	0,00
		CP	0,00	RC	0,00	A	0,00	CP	0,00	EC	0,00
		CS	0,00	TR	0,00	CS	0,00			TR	0,00
50400	Tipologia 400 : ALTRE ENTRATE PER RIDUZIONE DI ATTIVITA' FINANZIARIE	RS	69.721.239,53	RR	28.144.842,44	R	0,00			EP	41.576.397,09
		CP	80.000.000,00	RC	17.343.706,59	A	29.469.609,62	CP	-50.530.390,38	EC	12.125.903,03
		CS	149.721.239,53	TR	45.488.549,03	CS	-104.232.690,50			TR	53.702.300,12
50000 Totale TITOLO 5	ENTRATE DA RIDUZIONE DI ATTIVITA' FINANZIARIE	RS	69.745.311,44	RR	28.144.842,44	R	0,00			EP	41.600.469,00
		CP	87.584.000,00	RC	18.018.415,59	A	38.755.442,33	CP	-48.828.557,67	EC	20.737.026,74
		CS	157.329.311,44	TR	46.163.258,03	CS	-111.166.053,41			TR	62.337.495,74

CONTO DEL BILANCIO CONSOLIDATO CON GLI ORGANISMI STRUMENTALI – GESTIONE DELLE ENTRATE

TITOLO, TIPOLOGIA	DENOMINAZIONE	RESIDUI ATTIVI AL 1/1/2019 (RS)		RISCOSSIONI IN C/RESIDUI (RR)		RIACCERTAMENTI RESIDUI (R)		MAGGIORI O MINORI ENTRATE DI COMPETENZA =A-CP		RESIDUI ATTIVI DA ESERCIZI PRECEDENTI (EP=RS-RR+R)	
		PREVISIONI DEFINITIVE DI COMPETENZA (CP)		RISCOSSIONI IN C/COMPETENZA (RC)		ACCERTAMENTI (A)				RESIDUI ATTIVI DA ESERCIZIO DI COMPETENZA (EC=A-RC)	
		PREVISIONI DEFINITIVE DI CASSA (CS)		TOTALE RISCOSSIONI (TR=RR+RC)		MAGGIORI O MINORI ENTRATE DI CASSA = TR-CS				TOTALE RESIDUI ATTIVI DA RIPORTARE (TR=EP+EC)	
TITOLO 6 : ACCENSIONE PRESTITI											
60100	Tipologia 100 : EMISSIONE DI TITOLI OBBLIGAZIONARI	RS	0,00	RR	0,00	R	0,00			EP	0,00
		CP	0,00	RC	0,00	A	0,00	CP	0,00	EC	0,00
		CS	0,00	TR	0,00	CS	0,00			TR	0,00
60200	Tipologia 200 : ACCENSIONE PRESTITI A BREVE TERMINE	RS	122.595,22	RR	0,00	R	-27.431,73			EP	95.163,49
		CP	0,00	RC	0,00	A	0,00	CP	0,00	EC	0,00
		CS	122.595,22	TR	0,00	CS	-122.595,22			TR	95.163,49
60300	Tipologia 300 : ACCENSIONE MUTUI E ALTRI FINANZIAMENTI A MEDIO LUNGO TERMINE	RS	43.074.435,55	RR	43.032.899,81	R	0,00			EP	41.535,74
		CP	49.370.902,98	RC	508.601,09	A	46.937.582,82	CP	-2.433.320,16	EC	46.428.981,73
		CS	88.585.338,53	TR	43.541.500,90	CS	-45.043.837,63			TR	46.470.517,47
60000 Totale TITOLO 6	ACCENSIONE PRESTITI	RS	43.197.030,77	RR	43.032.899,81	R	-27.431,73			EP	136.699,23
		CP	49.370.902,98	RC	508.601,09	A	46.937.582,82	CP	-2.433.320,16	EC	46.428.981,73
		CS	88.707.933,75	TR	43.541.500,90	CS	-45.166.432,85			TR	46.565.680,96

CONTO DEL BILANCIO CONSOLIDATO CON GLI ORGANISMI STRUMENTALI – GESTIONE DELLE ENTRATE

TITOLO, TIPOLOGIA	DENOMINAZIONE	RESIDUI ATTIVI AL 1/1/2019 (RS)		RISCOSSIONI IN C/RESIDUI (RR)		RIACCERTAMENTI RESIDUI (R)		MAGGIORI O MINORI ENTRATE DI COMPETENZA =A-CP		RESIDUI ATTIVI DA ESERCIZI PRECEDENTI (EP=RS-RR+R)	
		PREVISIONI DEFINITIVE DI COMPETENZA (CP)		RISCOSSIONI IN C/COMPETENZA (RC)		ACCERTAMENTI (A)				RESIDUI ATTIVI DA ESERCIZIO DI COMPETENZA (EC=A-RC)	
		PREVISIONI DEFINITIVE DI CASSA (CS)		TOTALE RISCOSSIONI (TR=RR+RC)		MAGGIORI O MINORI ENTRATE DI CASSA = TR-CS				TOTALE RESIDUI ATTIVI DA RIPORTARE (TR=EP+EC)	
TITOLO 7 : ANTICIPAZIONI DA ISTITUTO TESORIERE/CASSIERE											
70100	Tipologia 100 : ANTICIPAZIONI DA ISTITUTO TESORIERE/CASSIERE	RS	0,00	RR	0,00	R	0,00			EP	0,00
		CP	202.810.929,04	RC	0,00	A	0,00	CP	-202.810.929,04	EC	0,00
		CS	202.810.929,04	TR	0,00	CS	-202.810.929,04			TR	0,00
70000 Totale TITOLO 7	ANTICIPAZIONI DA ISTITUTO TESORIERE/CASSIERE	RS	0,00	RR	0,00	R	0,00			EP	0,00
		CP	202.810.929,04	RC	0,00	A	0,00	CP	-202.810.929,04	EC	0,00
		CS	202.810.929,04	TR	0,00	CS	-202.810.929,04			TR	0,00

CONTO DEL BILANCIO CONSOLIDATO CON GLI ORGANISMI STRUMENTALI – GESTIONE DELLE ENTRATE

TITOLO, TIPOLOGIA	DENOMINAZIONE	RESIDUI ATTIVI AL 1/1/2019 (RS)		RISCOSSIONI IN C/RESIDUI (RR)		RIACCERTAMENTI RESIDUI (R)		RESIDUI ATTIVI DA ESERCIZI PRECEDENTI (EP=RS-RR+R)	
		PREVISIONI DEFINITIVE DI COMPETENZA (CP)		RISCOSSIONI IN C/COMPETENZA (RC)		ACCERTAMENTI (A)		RESIDUI ATTIVI DA ESERCIZIO DI COMPETENZA (EC=A-RC)	
		PREVISIONI DEFINITIVE DI CASSA (CS)		TOTALE RISCOSSIONI (TR=RR+RC)		MAGGIORI O MINORI ENTRATE DI CASSA = TR-CS		TOTALE RESIDUI ATTIVI DA RIPORTARE (TR=EP+EC)	
TITOLO 9 :	ENTRATE PER CONTO TERZI E PARTITE DI GIRO								
90100	Tipologia 100 : ENTRATE PER PARTITE DI GIRO	RS	402.715,59	RR	392.310,12	R	-9.842,87	EP	562,60
		CP	207.006.921,37	RC	95.916.207,52	A	96.341.423,15	CP	-110.665.498,22
		CS	207.409.636,96	TR	96.308.517,64	CS	-111.101.119,32	TR	425.778,23
90200	Tipologia 200 : ENTRATE PER CONTO TERZI	RS	6.026.541,35	RR	994.121,36	R	-61.063,33	EP	4.971.356,66
		CP	11.457.520,00	RC	5.886.341,71	A	6.809.136,72	CP	-4.648.383,28
		CS	17.484.061,35	TR	6.880.463,07	CS	-10.603.598,28	TR	5.894.151,67
90000 Totale TITOLO 9	ENTRATE PER CONTO TERZI E PARTITE DI GIRO	RS	6.429.256,94	RR	1.386.431,48	R	-70.906,20	EP	4.971.919,26
		CP	218.464.441,37	RC	101.802.549,23	A	103.150.559,87	CP	-115.313.881,50
		CS	224.893.698,31	TR	103.188.980,71	CS	-121.704.717,60	TR	6.319.929,90
	TOTALE TITOLI	RS	661.417.115,53	RR	196.697.193,79	R	-34.807.021,44	EP	429.912.900,30
		CP	1.537.008.524,28	RC	833.794.559,89	A	1.068.127.051,81	CP	-468.881.472,47
		CS	1.871.887.547,31	TR	1.030.491.753,68	CS	-841.395.793,63	TR	664.245.392,22
	TOTALE GENERALE DELLE ENTRATE	RS	661.417.115,53	RR	196.697.193,79	R	-34.807.021,44	EP	429.912.900,30
		CP	1.830.310.571,99	RC	833.794.559,89	A	1.068.127.051,81	CP	-468.881.472,47
		CS	1.871.887.547,31	TR	1.030.491.753,68	CS	-841.395.793,63	TR	664.245.392,22

CONTO DEL BILANCIO CONSOLIDATO CON GLI ORGANISMI STRUMENTALI – RIEPILOGO GENERALE DELLE ENTRATE

TITOLO	DENOMINAZIONE	RESIDUI ATTIVI AL 1/1/2019 (RS)		RISCOSSIONI IN C/RESIDUI (RR)		RIACCERTAMENTI RESIDUI (R)		MAGGIORI O MINORI ENTRATE DI COMPETENZA =A-CP	RESIDUI ATTIVI DA ESERCIZI PRECEDENTI (EP=RS-RR+R)		
		PREVISIONI DEFINITIVE DI COMPETENZA (CP)		RISCOSSIONI IN C/COMPETENZA (RC)		ACCERTAMENTI (A)			RESIDUI ATTIVI DA ESERCIZIO DI COMPETENZA (EC=A-RC)		
		PREVISIONI DEFINITIVE DI CASSA (CS)		TOTALE RISCOSSIONI (TR=RR+RC)		MAGGIORI O MINORI ENTRATE DI CASSA = TR-CS			TOTALE RESIDUI ATTIVI DA RIPORTARE (TR=EP+EC)		
	FONDO PLURIENNALE VINCOLATO PER SPESE CORRENTI	CP	16.381.154,61								
	FONDO PLURIENNALE VINCOLATO PER SPESE IN CONTO CAPITALE	CP	216.287.586,03								
	UTILIZZO AVANZO DI AMMINISTRAZIONE	CP	60.633.307,07								
	- di cui Utilizzo Fondo anticipazioni di liquidità	CP	0,00								
TITOLO 1	ENTRATE CORRENTI DI NATURA TRIBUTARIA, CONTRIBUTIVA E PEREQUATIVA	RS	151.925.089,67	RR	32.531.569,83	R	-328.125,95		EP	119.065.393,89	
		CP	572.344.902,26	RC	540.853.811,79	A	572.466.383,33	CP	121.481,07	EC	31.612.571,54
		CS	593.930.415,92	TR	573.385.381,62	CS	-20.545.034,30		TR	150.677.965,43	
TITOLO 2	TRASFERIMENTI CORRENTI	RS	34.638.703,30	RR	20.380.192,50	R	-3.982.768,18		EP	10.275.742,62	
		CP	69.246.801,94	RC	45.435.039,06	A	60.803.905,51	CP	-8.442.896,43	EC	15.368.866,45
		CS	103.578.518,36	TR	65.815.231,56	CS	-37.763.286,80		TR	25.644.609,07	
TITOLO 3	ENTRATE EXTRATRIBUTARIE	RS	201.439.930,21	RR	30.959.151,85	R	-13.065.941,01		EP	157.414.837,35	
		CP	172.434.738,33	RC	97.270.659,69	A	170.157.151,08	CP	-2.277.587,25	EC	72.886.491,39
		CS	193.230.677,57	TR	128.229.811,54	CS	-65.000.866,03		TR	230.301.328,74	
TITOLO 4	ENTRATE IN CONTO CAPITALE	RS	154.041.793,20	RR	40.262.105,88	R	-17.331.848,37		EP	96.447.838,95	
		CP	164.751.808,36	RC	29.905.483,44	A	75.856.026,87	CP	-88.895.781,49	EC	45.950.543,43
		CS	307.406.062,92	TR	70.167.589,32	CS	-237.238.473,60		TR	142.398.382,38	
TITOLO 5	ENTRATE DA RIDUZIONE DI ATTIVITA' FINANZIARIE	RS	69.745.311,44	RR	28.144.842,44	R	0,00		EP	41.600.469,00	
		CP	87.584.000,00	RC	18.018.415,59	A	38.755.442,33	CP	-48.828.557,67	EC	20.737.026,74
		CS	157.329.311,44	TR	46.163.258,03	CS	-111.166.053,41		TR	62.337.495,74	
TITOLO 6	ACCENSIONE PRESTITI	RS	43.197.030,77	RR	43.032.899,81	R	-27.431,73		EP	136.699,23	
		CP	49.370.902,98	RC	508.601,09	A	46.937.582,82	CP	-2.433.320,16	EC	46.428.981,73
		CS	88.707.933,75	TR	43.541.500,90	CS	-45.166.432,85		TR	46.565.680,96	
TITOLO 7	ANTICIPAZIONI DA ISTITUTO TESORIERE/CASSIERE	RS	0,00	RR	0,00	R	0,00		EP	0,00	
		CP	202.810.929,04	RC	0,00	A	0,00	CP	-202.810.929,04	EC	0,00
		CS	202.810.929,04	TR	0,00	CS	-202.810.929,04		TR	0,00	
TITOLO 9	ENTRATE PER CONTO TERZI E PARTITE DI GIRO	RS	6.429.256,94	RR	1.386.431,48	R	-70.906,20		EP	4.971.919,26	
		CP	218.464.441,37	RC	101.802.549,23	A	103.150.559,87	CP	-115.313.881,50	EC	1.348.010,64
		CS	224.893.698,31	TR	103.188.980,71	CS	-121.704.717,60		TR	6.319.929,90	

CONTO DEL BILANCIO CONSOLIDATO CON GLI ORGANISMI STRUMENTALI – RIEPILOGO GENERALE DELLE ENTRATE

TITOLO	DENOMINAZIONE	RESIDUI ATTIVI AL 1/1/2019 (RS)		RISCOSSIONI IN C/RESIDUI (RR)		RIACCERTAMENTI RESIDUI (R)		RESIDUI ATTIVI DA ESERCIZI PRECEDENTI (EP=RS-RR+R)	
		PREVISIONI DEFINITIVE DI COMPETENZA (CP)		RISCOSSIONI IN C/COMPETENZA (RC)		ACCERTAMENTI (A)		RESIDUI ATTIVI DA ESERCIZIO DI COMPETENZA (EC=A-RC)	
		PREVISIONI DEFINITIVE DI CASSA (CS)		TOTALE RISCOSSIONI (TR=RR+RC)		MAGGIORI O MINORI ENTRATE DI CASSA = TR-CS		TOTALE RESIDUI ATTIVI DA RIPORTARE (TR=EP+EC)	
TOTALE TITOLI		RS	661.417.115,53	RR	196.697.193,79	R	-34.807.021,44	EP	429.912.900,30
		CP	1.537.008.524,28	RC	833.794.559,89	A	1.068.127.051,81	CP	-468.881.472,47
		CS	1.871.887.547,31	TR	1.030.491.753,68	CS	-841.395.793,63	TR	664.245.392,22
TOTALE GENERALE DELLE ENTRATE		RS	661.417.115,53	RR	196.697.193,79	R	-34.807.021,44	EP	429.912.900,30
		CP	1.830.310.571,99	RC	833.794.559,89	A	1.068.127.051,81	CP	-468.881.472,47
		CS	1.871.887.547,31	TR	1.030.491.753,68	CS	-841.395.793,63	TR	664.245.392,22

**CONTO DEL BILANCIO CONSOLIDATO CON GLI ORGANISMI STRUMENTALI – GESTIONE DELLE SPESE
SPESE**

Pag. 201

MISSIONE, PROGRAMMA, TITOLO	DENOMINAZIONE	RESIDUI PASSIVI AL 1/1/2019 (RS)		PAGAMENTI IN C/RESIDUI (PR)		RIACCERTAMENTO RESIDUI (R)		RESIDUI PASSIVI DA ESERCIZI PRECEDENTI (EP=RS-PR+R)	
		PREVISIONI DEFINITIVE DI COMPETENZA (CP)		PAGAMENTI IN C//COMPETENZA (PC)		IMPEGNI (I)		ECONOMIE DI COMPETENZA (ECP=CP-I-FPV)	
		PREVISIONI DEFINITIVE DI CASSA (CS)		TOTALE PAGAMENTI (TP=PR+PC)		FONDO PLURIENNALE VINCOLATO (FPV)		TOTALE RESIDUI PASSIVI DA RIPORTARE (TR=EP+EC)	
	DISAVANZO DI AMMINISTRAZIONE	CP	0,00						
	DISAVANZO DERIVANTE DA DEBITO AUTORIZZATO E NON CONTRATTO	CP	0,00						
MISSIONE	01 SERVIZI ISTITUZIONALI, GENERALI E DI GESTIONE								
0101 Programma	01 ORGANI ISTITUZIONALI								
Titolo 1	SPESE CORRENTI	RS	2.210.458,20	PR	1.499.227,79	R	-111.534,19	EP	599.696,22
		CP	17.362.825,05	PC	15.334.480,92	I	17.113.756,77	ECP	249.068,28
		CS	19.573.283,25	TP	16.833.708,71	FPV	0,00	TR	2.378.972,07
Titolo 2	SPESE IN CONTO CAPITALE	RS	555,10	PR	555,10	R	0,00	EP	0,00
		CP	4.927,00	PC	0,00	I	1.000,00	ECP	0,00
		CS	1.555,10	TP	555,10	FPV	3.927,00	TR	1.000,00
Titolo 3	SPESE PER INCREMENTO ATTIVITA' FINANZIARIE	RS	0,00	PR	0,00	R	0,00	EP	0,00
		CP	0,00	PC	0,00	I	0,00	ECP	0,00
		CS	0,00	TP	0,00	FPV	0,00	TR	0,00
Totale Programma	01 ORGANI ISTITUZIONALI	RS	2.211.013,30	PR	1.499.782,89	R	-111.534,19	EP	599.696,22
		CP	17.367.752,05	PC	15.334.480,92	I	17.114.756,77	ECP	249.068,28
		CS	19.574.838,35	TP	16.834.263,81	FPV	3.927,00	TR	2.379.972,07
0102 Programma	02 SEGRETERIA GENERALE								
Titolo 1	SPESE CORRENTI	RS	25.803,04	PR	25.511,09	R	-291,95	EP	0,00
		CP	458.642,88	PC	378.751,73	I	457.997,24	ECP	645,64
		CS	484.445,92	TP	404.262,82	FPV	0,00	TR	79.245,51

**CONTO DEL BILANCIO CONSOLIDATO CON GLI ORGANISMI STRUMENTALI – GESTIONE DELLE SPESE
SPESE**

Pag. 202

MISSIONE, PROGRAMMA, TITOLO	DENOMINAZIONE	RESIDUI PASSIVI AL 1/1/2019 (RS)		PAGAMENTI IN C/RESIDUI (PR)		RIACCERTAMENTO RESIDUI (R)		RESIDUI PASSIVI DA ESERCIZI PRECEDENTI (EP=RS-PR+R)	
		PREVISIONI DEFINITIVE DI COMPETENZA (CP)		PAGAMENTI IN C//COMPETENZA (PC)		IMPEGNI (I)		ECONOMIE DI COMPETENZA (ECP=CP-I-FPV)	
		PREVISIONI DEFINITIVE DI CASSA (CS)		TOTALE PAGAMENTI (TP=PR+PC)		FONDO PLURIENNALE VINCOLATO (FPV)		TOTALE RESIDUI PASSIVI DA RIPORTARE (TR=EP+EC)	
Titolo 2	SPESE IN CONTO CAPITALE	RS	0,00	PR	0,00	R	0,00	EP	0,00
		CP	2.200,00	PC	2.200,00	I	2.200,00	ECP	0,00
		CS	2.200,00	TP	2.200,00	FPV	0,00	TR	0,00
Totale Programma	02 SEGRETERIA GENERALE	RS	25.803,04	PR	25.511,09	R	-291,95	EP	0,00
		CP	460.842,88	PC	380.951,73	I	460.197,24	ECP	645,64
		CS	486.645,92	TP	406.462,82	FPV	0,00	TR	79.245,51
0103 Programma	03 GESTIONE ECONOMICA, FINANZIARIA, PROGRAMMAZIONE E PROVVEDITORATO								
Titolo 1	SPESE CORRENTI	RS	5.419.975,50	PR	4.041.444,61	R	-517.433,37	EP	861.097,52
		CP	35.515.757,69	PC	22.329.062,16	I	26.051.323,23	ECP	9.438.805,98
		CS	40.906.557,51	TP	26.370.506,77	FPV	25.628,48	TR	4.583.358,59
Titolo 2	SPESE IN CONTO CAPITALE	RS	101.647,09	PR	101.647,09	R	0,00	EP	0,00
		CP	10.586.434,54	PC	379.573,43	I	3.485.108,66	ECP	4.859.870,45
		CS	8.351.543,22	TP	481.220,52	FPV	2.241.455,43	TR	3.105.535,23
Titolo 3	SPESE PER INCREMENTO ATTIVITA' FINANZIARIE	RS	0,00	PR	0,00	R	0,00	EP	0,00
		CP	83.057.400,00	PC	30.819.318,62	I	32.044.318,62	ECP	51.013.081,38
		CS	83.057.400,00	TP	30.819.318,62	FPV	0,00	TR	1.225.000,00
Titolo 4	RIMBORSO PRESTITI	RS	0,00	PR	0,00	R	0,00	EP	0,00
		CP	0,00	PC	0,00	I	0,00	ECP	0,00
		CS	0,00	TP	0,00	FPV	0,00	TR	0,00
Totale Programma	03 GESTIONE ECONOMICA, FINANZIARIA, PROGRAMMAZIONE E PROVVEDITORATO	RS	5.521.622,59	PR	4.143.091,70	R	-517.433,37	EP	861.097,52
		CP	129.159.592,23	PC	53.527.954,21	I	61.580.750,51	ECP	65.311.757,81
		CS	132.315.500,73	TP	57.671.045,91	FPV	2.267.083,91	TR	8.913.893,82

**CONTO DEL BILANCIO CONSOLIDATO CON GLI ORGANISMI STRUMENTALI – GESTIONE DELLE SPESE
SPESE**

Pag. 203

MISSIONE, PROGRAMMA, TITOLO	DENOMINAZIONE	RESIDUI PASSIVI AL 1/1/2019 (RS)		PAGAMENTI IN C/RESIDUI (PR)		RIACCERTAMENTO RESIDUI (R)		RESIDUI PASSIVI DA ESERCIZI PRECEDENTI (EP=RS-PR+R)			
		PREVISIONI DEFINITIVE DI COMPETENZA (CP)		PAGAMENTI IN C//COMPETENZA (PC)		IMPEGNI (I)		ECONOMIE DI COMPETENZA (ECP=CP-I-FPV)			
		PREVISIONI DEFINITIVE DI CASSA (CS)		TOTALE PAGAMENTI (TP=PR+PC)		FONDO PLURIENNALE VINCOLATO (FPV)		TOTALE RESIDUI PASSIVI DA RIPORTARE (TR=EP+EC)			
0104	Programma	04	GESTIONE DELLE ENTRATE TRIBUTARIE E SERVIZI FISCALI								
Titolo 1	SPESE CORRENTI	RS	4.377.393,98	PR	1.847.950,51	R	-9.567,08	EP	2.519.876,39		
		CP	38.908.875,77	PC	35.360.160,41	I	38.587.260,26	ECP	146.195,51	EC	3.227.099,85
		CS	43.110.849,75	TP	37.208.110,92	FPV	175.420,00			TR	5.746.976,24
Titolo 2	SPESE IN CONTO CAPITALE	RS	0,00	PR	0,00	R	0,00	EP		EC	0,00
		CP	3.500,00	PC	0,00	I	3.409,90	ECP	90,10	EC	3.409,90
		CS	3.500,00	TP	0,00	FPV	0,00			TR	3.409,90
Totale Programma	04	GESTIONE DELLE ENTRATE TRIBUTARIE E SERVIZI FISCALI							EP	2.519.876,39	
		RS	4.377.393,98	PR	1.847.950,51	R	-9.567,08	EP		EC	3.230.509,75
		CP	38.912.375,77	PC	35.360.160,41	I	38.590.670,16	ECP	146.285,61	EC	3.230.509,75
		CS	43.114.349,75	TP	37.208.110,92	FPV	175.420,00			TR	5.750.386,14
0105	Programma	05	GESTIONE DEI BENI DEMANIALI E PATRIMONIALI								
Titolo 1	SPESE CORRENTI	RS	3.712.644,58	PR	2.154.205,96	R	-39.302,49	EP		EC	1.519.136,13
		CP	13.678.263,34	PC	10.202.570,16	I	12.269.734,21	ECP	1.408.529,13	EC	2.067.164,05
		CS	17.390.907,92	TP	12.356.776,12	FPV	0,00			TR	3.586.300,18
Titolo 2	SPESE IN CONTO CAPITALE	RS	734.350,05	PR	724.122,55	R	0,00	EP		EC	10.227,50
		CP	53.405.959,47	PC	9.140.269,14	I	10.270.992,57	ECP	9.705.182,49	EC	1.130.723,43
		CS	20.689.176,82	TP	9.864.391,69	FPV	33.429.784,41			TR	1.140.950,93
Titolo 3	SPESE PER INCREMENTO ATTIVITA' FINANZIARIE	RS	0,00	PR	0,00	R	0,00	EP		EC	0,00
		CP	0,00	PC	0,00	I	0,00	ECP	0,00	EC	0,00
		CS	0,00	TP	0,00	FPV	0,00			TR	0,00
Totale Programma	05	GESTIONE DEI BENI DEMANIALI E PATRIMONIALI							EP	1.529.363,63	
		RS	4.446.994,63	PR	2.878.328,51	R	-39.302,49	EP		EC	1.529.363,63

**CONTO DEL BILANCIO CONSOLIDATO CON GLI ORGANISMI STRUMENTALI – GESTIONE DELLE SPESE
SPESE**

Pag. 204

MISSIONE, PROGRAMMA, TITOLO	DENOMINAZIONE	RESIDUI PASSIVI AL 1/1/2019 (RS)		PAGAMENTI IN C/RESIDUI (PR)		RIACCERTAMENTO RESIDUI (R)		RESIDUI PASSIVI DA ESERCIZI PRECEDENTI (EP=RS-PR+R)			
		PREVISIONI DEFINITIVE DI COMPETENZA (CP)		PAGAMENTI IN C//COMPETENZA (PC)		IMPEGNI (I)		ECONOMIE DI COMPETENZA (ECP=CP-I-FPV)			
		PREVISIONI DEFINITIVE DI CASSA (CS)		TOTALE PAGAMENTI (TP=PR+PC)		FONDO PLURIENNALE VINCOLATO (FPV)		TOTALE RESIDUI PASSIVI DA RIPORTARE (TR=EP+EC)			
		CP	67.084.222,81	PC	19.342.839,30	I	22.540.726,78	ECP	11.113.711,62	EC	3.197.887,48
		CS	38.080.084,74	TP	22.221.167,81	FPV	33.429.784,41			TR	4.727.251,11
0106	Programma 06										
	UFFICIO TECNICO										
Titolo 1	SPESE CORRENTI	RS	2.126.986,83	PR	1.932.496,45	R	-55.479,90			EP	139.010,48
		CP	20.558.711,77	PC	17.872.638,59	I	19.621.553,40	ECP	936.386,37	EC	1.748.914,81
		CS	22.684.926,60	TP	19.805.135,04	FPV	772,00			TR	1.887.925,29
Titolo 2	SPESE IN CONTO CAPITALE	RS	799.756,85	PR	785.282,84	R	-1,19			EP	14.472,82
		CP	45.243.364,39	PC	23.302.885,31	I	25.361.662,10	ECP	11.288.422,34	EC	2.058.776,79
		CS	37.497.170,61	TP	24.088.168,15	FPV	8.593.279,95			TR	2.073.249,61
Titolo 3	SPESE PER INCREMENTO ATTIVITA' FINANZIARIE	RS	0,00	PR	0,00	R	0,00			EP	0,00
		CP	0,00	PC	0,00	I	0,00	ECP	0,00	EC	0,00
		CS	0,00	TP	0,00	FPV	0,00			TR	0,00
Totale Programma	06 UFFICIO TECNICO	RS	2.926.743,68	PR	2.717.779,29	R	-55.481,09			EP	153.483,30
		CP	65.802.076,16	PC	41.175.523,90	I	44.983.215,50	ECP	12.224.808,71	EC	3.807.691,60
		CS	60.182.097,21	TP	43.893.303,19	FPV	8.594.051,95			TR	3.961.174,90
0107	Programma 07										
	SERVIZIO ELETTORALE E CONSULTAZIONI POPOLARI - ANAGRAFE E STATO CIVILE										
Titolo 1	SPESE CORRENTI	RS	864.631,11	PR	634.134,58	R	-32.214,84			EP	198.281,69
		CP	10.517.386,38	PC	9.395.299,82	I	10.006.677,67	ECP	510.708,71	EC	611.377,85
		CS	11.382.017,49	TP	10.029.434,40	FPV	0,00			TR	809.659,54
Titolo 2	SPESE IN CONTO CAPITALE	RS	0,00	PR	0,00	R	0,00			EP	0,00
		CP	0,00	PC	0,00	I	0,00	ECP	0,00	EC	0,00
		CS	0,00	TP	0,00	FPV	0,00			TR	0,00

**CONTO DEL BILANCIO CONSOLIDATO CON GLI ORGANISMI STRUMENTALI – GESTIONE DELLE SPESE
SPESE**

Pag. 205

MISSIONE, PROGRAMMA, TITOLO	DENOMINAZIONE	RESIDUI PASSIVI AL 1/1/2019 (RS)		PAGAMENTI IN C/RESIDUI (PR)		RIACCERTAMENTO RESIDUI (R)		RESIDUI PASSIVI DA ESERCIZI PRECEDENTI (EP=RS-PR+R)			
		PREVISIONI DEFINITIVE DI COMPETENZA (CP)		PAGAMENTI IN C//COMPETENZA (PC)		IMPEGNI (I)		ECONOMIE DI COMPETENZA (ECP=CP-I-FPV)			
		PREVISIONI DEFINITIVE DI CASSA (CS)		TOTALE PAGAMENTI (TP=PR+PC)		FONDO PLURIENNALE VINCOLATO (FPV)		TOTALE RESIDUI PASSIVI DA RIPORTARE (TR=EP+EC)			
Totale Programma	07 SERVIZIO ELETTORALE E CONSULTAZIONI POPOLARI - ANAGRAFE E STATO CIVILE	RS	864.631,11	PR	634.134,58	R	-32.214,84	EP	198.281,69		
		CP	10.517.386,38	PC	9.395.299,82	I	10.006.677,67	ECP	510.708,71	EC	611.377,85
		CS	11.382.017,49	TP	10.029.434,40	FPV	0,00		TR	809.659,54	
0108 Programma	08 STATISTICA E SISTEMI INFORMATIVI										
Titolo 1	SPESE CORRENTI	RS	1.393.793,31	PR	1.251.381,89	R	-4.923,10	EP	137.488,32		
		CP	7.901.368,50	PC	6.349.483,12	I	7.636.442,64	ECP	229.599,10	EC	1.286.959,52
		CS	9.259.835,05	TP	7.600.865,01	FPV	35.326,76		TR	1.424.447,84	
Titolo 2	SPESE IN CONTO CAPITALE	RS	49.912,19	PR	49.912,19	R	0,00	EP	0,00		
		CP	7.801.233,23	PC	1.884.938,63	I	2.498.108,51	ECP	2.661.391,52	EC	613.169,88
		CS	5.209.412,22	TP	1.934.850,82	FPV	2.641.733,20		TR	613.169,88	
Totale Programma	08 STATISTICA E SISTEMI INFORMATIVI	RS	1.443.705,50	PR	1.301.294,08	R	-4.923,10	EP	137.488,32		
		CP	15.702.601,73	PC	8.234.421,75	I	10.134.551,15	ECP	2.890.990,62	EC	1.900.129,40
		CS	14.469.247,27	TP	9.535.715,83	FPV	2.677.059,96		TR	2.037.617,72	
0110 Programma	10 RISORSE UMANE										
Titolo 1	SPESE CORRENTI	RS	2.271.590,96	PR	1.362.677,65	R	-833.916,71	EP	74.996,60		
		CP	44.755.347,06	PC	24.297.922,66	I	26.703.204,49	ECP	1.066.601,31	EC	2.405.281,83
		CS	30.041.396,76	TP	25.660.600,31	FPV	16.985.541,26		TR	2.480.278,43	
Titolo 2	SPESE IN CONTO CAPITALE	RS	10.257,15	PR	10.257,15	R	0,00	EP	0,00		
		CP	3.567,98	PC	0,00	I	1.258,19	ECP	1.191,36	EC	1.258,19
		CS	12.706,70	TP	10.257,15	FPV	1.118,43		TR	1.258,19	
Titolo 3	SPESE PER INCREMENTO ATTIVITA' FINANZIARIE	RS	0,00	PR	0,00	R	0,00	EP	0,00		
		CP	0,00	PC	0,00	I	0,00	ECP	0,00	EC	0,00

**CONTO DEL BILANCIO CONSOLIDATO CON GLI ORGANISMI STRUMENTALI – GESTIONE DELLE SPESE
SPESE**

Pag. 206

MISSIONE, PROGRAMMA, TITOLO	DENOMINAZIONE	RESIDUI PASSIVI AL 1/1/2019 (RS)		PAGAMENTI IN C/RESIDUI (PR)		RIACCERTAMENTO RESIDUI (R)		RESIDUI PASSIVI DA ESERCIZI PRECEDENTI (EP=RS-PR+R)	
		PREVISIONI DEFINITIVE DI COMPETENZA (CP)		PAGAMENTI IN C//COMPETENZA (PC)		IMPEGNI (I)		ECONOMIE DI COMPETENZA (ECP=CP-I-FPV)	
		PREVISIONI DEFINITIVE DI CASSA (CS)		TOTALE PAGAMENTI (TP=PR+PC)		FONDO PLURIENNALE VINCOLATO (FPV)		TOTALE RESIDUI PASSIVI DA RIPORTARE (TR=EP+EC)	
		CS	0,00	TP	0,00	FPV	0,00	TR	0,00
Totale Programma	10 RISORSE UMANE	RS	2.281.848,11	PR	1.372.934,80	R	-833.916,71	EP	74.996,60
		CP	44.758.915,04	PC	24.297.922,66	I	26.704.462,68	ECP	1.067.792,67
		CS	30.054.103,46	TP	25.670.857,46	FPV	16.986.659,69	TR	2.481.536,62
0111 Programma	11 ALTRI SERVIZI GENERALI								
Titolo 1	SPESE CORRENTI	RS	359.096,79	PR	278.582,40	R	-26.245,68	EP	54.268,71
		CP	3.361.875,37	PC	2.346.168,49	I	2.657.118,23	ECP	244.791,65
		CS	3.261.006,67	TP	2.624.750,89	FPV	459.965,49	TR	365.218,45
Titolo 2	SPESE IN CONTO CAPITALE	RS	0,00	PR	0,00	R	0,00	EP	0,00
		CP	0,00	PC	0,00	I	0,00	ECP	0,00
		CS	0,00	TP	0,00	FPV	0,00	TR	0,00
Titolo 3	SPESE PER INCREMENTO ATTIVITA' FINANZIARIE	RS	0,00	PR	0,00	R	0,00	EP	0,00
		CP	0,00	PC	0,00	I	0,00	ECP	0,00
		CS	0,00	TP	0,00	FPV	0,00	TR	0,00
Totale Programma	11 ALTRI SERVIZI GENERALI	RS	359.096,79	PR	278.582,40	R	-26.245,68	EP	54.268,71
		CP	3.361.875,37	PC	2.346.168,49	I	2.657.118,23	ECP	244.791,65
		CS	3.261.006,67	TP	2.624.750,89	FPV	459.965,49	TR	365.218,45
Totale MISSIONE 01	SERVIZI ISTITUZIONALI, GENERALI E DI GESTIONE	RS	24.458.852,73	PR	16.699.389,85	R	-1.630.910,50	EP	6.128.552,38
		CP	393.127.640,42	PC	209.395.723,19	I	234.773.126,69	ECP	93.760.561,32
		CS	352.919.891,59	TP	226.095.113,04	FPV	64.593.952,41	TR	31.505.955,88

**CONTO DEL BILANCIO CONSOLIDATO CON GLI ORGANISMI STRUMENTALI – GESTIONE DELLE SPESE
SPESE**

Pag. 207

MISSIONE, PROGRAMMA, TITOLO	DENOMINAZIONE	RESIDUI PASSIVI AL 1/1/2019 (RS)		PAGAMENTI IN C/RESIDUI (PR)		RIACCERTAMENTO RESIDUI (R)		RESIDUI PASSIVI DA ESERCIZI PRECEDENTI (EP=RS-PR+R)		
		PREVISIONI DEFINITIVE DI COMPETENZA (CP)		PAGAMENTI IN C//COMPETENZA (PC)		IMPEGNI (I)		ECONOMIE DI COMPETENZA (ECP=CP-I-FPV)		
		PREVISIONI DEFINITIVE DI CASSA (CS)		TOTALE PAGAMENTI (TP=PR+PC)		FONDO PLURIENNALE VINCOLATO (FPV)		TOTALE RESIDUI PASSIVI DA RIPORTARE (TR=EP+EC)		
MISSIONE	02	GIUSTIZIA								
0201	Programma	01	UFFICI GIUDIZIARI							
Titolo 1	SPESE CORRENTI	RS	202.809,99	PR	14.661,38	R	-20.575,58	EP	167.573,03	
		CP	226.451,44	PC	200.087,36	I	225.134,51	ECP	1.316,93	
		CS	429.261,43	TP	214.748,74	FPV	0,00	TR	192.620,18	
Titolo 2	SPESE IN CONTO CAPITALE	RS	0,00	PR	0,00	R	0,00	EP	0,00	
		CP	372.188,69	PC	417,78	I	417,78	ECP	70,75	
		CS	488,53	TP	417,78	FPV	371.700,16	TR	0,00	
Totale Programma	01 UFFICI GIUDIZIARI	RS	202.809,99	PR	14.661,38	R	-20.575,58	EP	167.573,03	
		CP	598.640,13	PC	200.505,14	I	225.552,29	ECP	1.387,68	
		CS	429.749,96	TP	215.166,52	FPV	371.700,16	TR	192.620,18	
Totale MISSIONE 02	GIUSTIZIA	RS	202.809,99	PR	14.661,38	R	-20.575,58	EP	167.573,03	
		CP	598.640,13	PC	200.505,14	I	225.552,29	ECP	1.387,68	
		CS	429.749,96	TP	215.166,52	FPV	371.700,16	TR	192.620,18	

**CONTO DEL BILANCIO CONSOLIDATO CON GLI ORGANISMI STRUMENTALI – GESTIONE DELLE SPESE
SPESE**

Pag. 208

MISSIONE, PROGRAMMA, TITOLO	DENOMINAZIONE	RESIDUI PASSIVI AL 1/1/2019 (RS)		PAGAMENTI IN C/RESIDUI (PR)		RIACCERTAMENTO RESIDUI (R)		RESIDUI PASSIVI DA ESERCIZI PRECEDENTI (EP=RS-PR+R)		
		PREVISIONI DEFINITIVE DI COMPETENZA (CP)		PAGAMENTI IN C//COMPETENZA (PC)		IMPEGNI (I)		ECONOMIE DI COMPETENZA (ECP=CP-I-FPV)		
		PREVISIONI DEFINITIVE DI CASSA (CS)		TOTALE PAGAMENTI (TP=PR+PC)		FONDO PLURIENNALE VINCOLATO (FPV)		TOTALE RESIDUI PASSIVI DA RIPORTARE (TR=EP+EC)		
MISSIONE	03	ORDINE PUBBLICO E SICUREZZA								
0301	Programma	01	POLIZIA LOCALE E AMMINISTRATIVA							
Titolo 1	SPESE CORRENTI	RS	12.048.742,44	PR	10.304.192,47	R	-1.244.099,00	EP	500.450,97	
		CP	57.507.586,51	PC	46.717.595,54	I	56.551.221,80	ECP	956.364,71	
		CS	69.556.328,95	TP	57.021.788,01	FPV	0,00	TR	10.334.077,23	
Titolo 2	SPESE IN CONTO CAPITALE	RS	215.217,18	PR	215.217,18	R	0,00	EP	0,00	
		CP	2.632.663,14	PC	411.679,18	I	426.965,53	ECP	286.992,73	
		CS	929.175,44	TP	626.896,36	FPV	1.918.704,88	TR	15.286,35	
Totale Programma	01	POLIZIA LOCALE E AMMINISTRATIVA	RS	12.263.959,62	PR	10.519.409,65	R	-1.244.099,00	EP	500.450,97
			CP	60.140.249,65	PC	47.129.274,72	I	56.978.187,33	ECP	1.243.357,44
			CS	70.485.504,39	TP	57.648.684,37	FPV	1.918.704,88	TR	10.349.363,58
0302	Programma	02	SISTEMA INTEGRATO DI SICUREZZA URBANA							
Titolo 1	SPESE CORRENTI	RS	270.857,08	PR	239.187,85	R	-6.550,69	EP	25.118,54	
		CP	840.035,10	PC	539.841,92	I	743.832,64	ECP	96.202,46	
		CS	1.110.892,18	TP	779.029,77	FPV	0,00	TR	229.109,26	
Titolo 2	SPESE IN CONTO CAPITALE	RS	0,00	PR	0,00	R	0,00	EP	0,00	
		CP	1.095.477,97	PC	0,00	I	23.556,15	ECP	132.323,32	
		CS	155.879,47	TP	0,00	FPV	939.598,50	TR	23.556,15	
Totale Programma	02	SISTEMA INTEGRATO DI SICUREZZA URBANA	RS	270.857,08	PR	239.187,85	R	-6.550,69	EP	25.118,54
			CP	1.935.513,07	PC	539.841,92	I	767.388,79	ECP	228.525,78
			CS	1.266.771,65	TP	779.029,77	FPV	939.598,50	TR	252.665,41

**CONTO DEL BILANCIO CONSOLIDATO CON GLI ORGANISMI STRUMENTALI – GESTIONE DELLE SPESE
SPESE**

Pag. 209

MISSIONE, PROGRAMMA, TITOLO	DENOMINAZIONE	RESIDUI PASSIVI AL 1/1/2019 (RS)		PAGAMENTI IN C/RESIDUI (PR)		RIACCERTAMENTO RESIDUI (R)		RESIDUI PASSIVI DA ESERCIZI PRECEDENTI (EP=RS-PR+R)	
		PREVISIONI DEFINITIVE DI COMPETENZA (CP)		PAGAMENTI IN C//COMPETENZA (PC)		IMPEGNI (I)		ECONOMIE DI COMPETENZA (ECP=CP-I-FPV)	
		PREVISIONI DEFINITIVE DI CASSA (CS)		TOTALE PAGAMENTI (TP=PR+PC)		FONDO PLURIENNALE VINCOLATO (FPV)		TOTALE RESIDUI PASSIVI DA RIPORTARE (TR=EP+EC)	
Totale MISSIONE 03	ORDINE PUBBLICO E SICUREZZA	RS	12.534.816,70	PR	10.758.597,50	R	-1.250.649,69	EP	525.569,51
		CP	62.075.762,72	PC	47.669.116,64	I	57.745.576,12	ECP	1.471.883,22
		CS	71.752.276,04	TP	58.427.714,14	FPV	2.858.303,38	TR	10.602.028,99

**CONTO DEL BILANCIO CONSOLIDATO CON GLI ORGANISMI STRUMENTALI – GESTIONE DELLE SPESE
SPESE**

Pag. 210

MISSIONE, PROGRAMMA, TITOLO	DENOMINAZIONE	RESIDUI PASSIVI AL 1/1/2019 (RS)		PAGAMENTI IN C/RESIDUI (PR)		RIACCERTAMENTO RESIDUI (R)		RESIDUI PASSIVI DA ESERCIZI PRECEDENTI (EP=RS-PR+R)		
		PREVISIONI DEFINITIVE DI COMPETENZA (CP)		PAGAMENTI IN C//COMPETENZA (PC)		IMPEGNI (I)		ECONOMIE DI COMPETENZA (ECP=CP-I-FPV)		
		PREVISIONI DEFINITIVE DI CASSA (CS)		TOTALE PAGAMENTI (TP=PR+PC)		FONDO PLURIENNALE VINCOLATO (FPV)		TOTALE RESIDUI PASSIVI DA RIPORTARE (TR=EP+EC)		
MISSIONE	04	ISTRUZIONE E DIRITTO ALLO STUDIO								
0401	Programma	01	ISTRUZIONE PRESCOLASTICA							
Titolo 1	SPESE CORRENTI	RS	3.528.335,23	PR	2.917.540,43	R	-283.751,09	EP	327.043,71	
		CP	26.534.324,53	PC	23.873.837,82	I	26.074.292,34	ECP	457.629,38	
		CS	30.060.256,95	TP	26.791.378,25	FPV	2.402,81	TR	2.527.498,23	
Titolo 2	SPESE IN CONTO CAPITALE	RS	188.459,95	PR	188.459,95	R	0,00	EP	0,00	
		CP	1.429.802,88	PC	607.555,46	I	608.555,46	ECP	119.128,28	
		CS	915.741,77	TP	796.015,41	FPV	702.119,14	TR	1.000,00	
Totale Programma	01	ISTRUZIONE PRESCOLASTICA	3.716.795,18	PR	3.106.000,38	R	-283.751,09	EP	327.043,71	
			27.964.127,41	PC	24.481.393,28	I	26.682.847,80	ECP	576.757,66	
			30.975.998,72	TP	27.587.393,66	FPV	704.521,95	TR	2.528.498,23	
0402	Programma	02	ALTRI ORDINI DI ISTRUZIONE NON UNIVERSITARIA							
Titolo 1	SPESE CORRENTI	RS	6.432.733,30	PR	3.135.150,12	R	-393,76	EP	3.297.189,42	
		CP	10.532.564,27	PC	8.226.962,90	I	10.499.905,93	ECP	32.658,34	
		CS	16.965.297,57	TP	11.362.113,02	FPV	0,00	TR	5.570.132,45	
Titolo 2	SPESE IN CONTO CAPITALE	RS	267.469,65	PR	267.469,65	R	0,00	EP	0,00	
		CP	5.456.498,26	PC	942.484,30	I	1.030.453,90	ECP	181.317,45	
		CS	1.478.625,13	TP	1.209.953,95	FPV	4.244.726,91	TR	87.969,60	
Titolo 3	SPESE PER INCREMENTO ATTIVITA' FINANZIARIE	RS	0,00	PR	0,00	R	0,00	EP	0,00	
		CP	0,00	PC	0,00	I	0,00	ECP	0,00	
		CS	0,00	TP	0,00	FPV	0,00	TR	0,00	

**CONTO DEL BILANCIO CONSOLIDATO CON GLI ORGANISMI STRUMENTALI – GESTIONE DELLE SPESE
SPESE**

Pag. 211

MISSIONE, PROGRAMMA, TITOLO	DENOMINAZIONE	RESIDUI PASSIVI AL 1/1/2019 (RS)		PAGAMENTI IN C/RESIDUI (PR)		RIACCERTAMENTO RESIDUI (R)		RESIDUI PASSIVI DA ESERCIZI PRECEDENTI (EP=RS-PR+R)	
		PREVISIONI DEFINITIVE DI COMPETENZA (CP)		PAGAMENTI IN C//COMPETENZA (PC)		IMPEGNI (I)		ECONOMIE DI COMPETENZA (ECP=CP-I-FPV)	
		PREVISIONI DEFINITIVE DI CASSA (CS)		TOTALE PAGAMENTI (TP=PR+PC)		FONDO PLURIENNALE VINCOLATO (FPV)		TOTALE RESIDUI PASSIVI DA RIPORTARE (TR=EP+EC)	
Totale Programma	02 ALTRI ORDINI DI ISTRUZIONE NON UNIVERSITARIA	RS	6.700.202,95	PR	3.402.619,77	R	-393,76	EP	3.297.189,42
		CP	15.989.062,53	PC	9.169.447,20	I	11.530.359,83	ECP	213.975,79
		CS	18.443.922,70	TP	12.572.066,97	FPV	4.244.726,91	TR	5.658.102,05
0406 Programma	06 SERVIZI AUSILIARI ALL'ISTRUZIONE								
Titolo 1	SPESE CORRENTI	RS	10.764.129,22	PR	9.581.366,89	R	-961.121,90	EP	221.640,43
		CP	28.950.553,14	PC	18.497.087,65	I	27.655.484,32	ECP	1.295.068,82
		CS	39.714.682,36	TP	28.078.454,54	FPV	0,00	TR	9.380.037,10
Titolo 2	SPESE IN CONTO CAPITALE	RS	137.044,81	PR	122.511,23	R	0,00	EP	14.533,58
		CP	7.680.385,35	PC	1.763.525,53	I	2.019.929,78	ECP	568.271,70
		CS	2.721.292,12	TP	1.886.036,76	FPV	5.092.183,87	TR	270.937,83
Totale Programma	06 SERVIZI AUSILIARI ALL'ISTRUZIONE	RS	10.901.174,03	PR	9.703.878,12	R	-961.121,90	EP	236.174,01
		CP	36.630.938,49	PC	20.260.613,18	I	29.675.414,10	ECP	1.863.340,52
		CS	42.435.974,48	TP	29.964.491,30	FPV	5.092.183,87	TR	9.650.974,93
0407 Programma	07 DIRITTO ALLO STUDIO								
Titolo 1	SPESE CORRENTI	RS	539.664,36	PR	451.844,39	R	-48.000,00	EP	39.819,97
		CP	2.892.484,50	PC	1.765.574,26	I	2.071.887,03	ECP	820.597,47
		CS	3.432.148,86	TP	2.217.418,65	FPV	0,00	TR	346.132,74
Totale Programma	07 DIRITTO ALLO STUDIO	RS	539.664,36	PR	451.844,39	R	-48.000,00	EP	39.819,97
		CP	2.892.484,50	PC	1.765.574,26	I	2.071.887,03	ECP	820.597,47
		CS	3.432.148,86	TP	2.217.418,65	FPV	0,00	TR	346.132,74
Totale MISSIONE 04	ISTRUZIONE E DIRITTO ALLO STUDIO	RS	21.857.836,52	PR	16.664.342,66	R	-1.293.266,75	EP	3.900.227,11
		CP	83.476.612,93	PC	55.677.027,92	I	69.960.508,76	ECP	3.474.671,44

**CONTO DEL BILANCIO CONSOLIDATO CON GLI ORGANISMI STRUMENTALI – GESTIONE DELLE SPESE
SPESE**

Pag. 212

MISSIONE, PROGRAMMA, TITOLO	DENOMINAZIONE	RESIDUI PASSIVI AL 1/1/2019 (RS)	PAGAMENTI IN C/RESIDUI (PR)	RIACCERTAMENTO RESIDUI (R)		RESIDUI PASSIVI DA ESERCIZI PRECEDENTI (EP=RS-PR+R)
		PREVISIONI DEFINITIVE DI COMPETENZA (CP)	PAGAMENTI IN C//COMPETENZA (PC)	IMPEGNI (I)	ECONOMIE DI COMPETENZA (ECP=CP-I-FPV)	RESIDUI PASSIVI DA ESERCIZIO DI COMPETENZA (EC=I-PC)
		PREVISIONI DEFINITIVE DI CASSA (CS)	TOTALE PAGAMENTI (TP=PR+PC)	FONDO PLURIENNALE VINCOLATO (FPV)		TOTALE RESIDUI PASSIVI DA RIPORTARE (TR=EP+EC)
		CS 95.288.044,76	TP 72.341.370,58	FPV 10.041.432,73		TR 18.183.707,95

**CONTO DEL BILANCIO CONSOLIDATO CON GLI ORGANISMI STRUMENTALI – GESTIONE DELLE SPESE
SPESE**

Pag. 213

MISSIONE, PROGRAMMA, TITOLO	DENOMINAZIONE	RESIDUI PASSIVI AL 1/1/2019 (RS)		PAGAMENTI IN C/RESIDUI (PR)		RIACCERTAMENTO RESIDUI (R)		RESIDUI PASSIVI DA ESERCIZI PRECEDENTI (EP=RS-PR+R)	
		PREVISIONI DEFINITIVE DI COMPETENZA (CP)		PAGAMENTI IN C//COMPETENZA (PC)		IMPEGNI (I)		ECONOMIE DI COMPETENZA (ECP=CP-I-FPV)	
		PREVISIONI DEFINITIVE DI CASSA (CS)		TOTALE PAGAMENTI (TP=PR+PC)		FONDO PLURIENNALE VINCOLATO (FPV)		TOTALE RESIDUI PASSIVI DA RIPORTARE (TR=EP+EC)	
MISSIONE	05	TUTELA E VALORIZZAZIONE DEI BENI E DELLE ATTIVITA' CULTURALI							
0502 Programma	02	ATTIVITÀ CULTURALI E INTERVENTI DIVERSI NEL SETTORE CULTURALE							
Titolo 1	SPESE CORRENTI	RS	4.558.369,80	PR	3.613.591,34	R	-133.814,65	EP	810.963,81
		CP	27.759.120,04	PC	22.880.659,37	I	26.467.370,05	ECP	1.291.749,99
		CS	32.325.738,46	TP	26.494.250,71	FPV	0,00	TR	4.397.674,49
Titolo 2	SPESE IN CONTO CAPITALE	RS	45.249,73	PR	45.249,73	R	0,00	EP	0,00
		CP	7.737.150,75	PC	750.718,65	I	777.101,48	ECP	1.429.485,06
		CS	2.251.836,27	TP	795.968,38	FPV	5.530.564,21	TR	26.382,83
Titolo 3	SPESE PER INCREMENTO ATTIVITA' FINANZIARIE	RS	0,00	PR	0,00	R	0,00	EP	0,00
		CP	0,00	PC	0,00	I	0,00	ECP	0,00
		CS	0,00	TP	0,00	FPV	0,00	TR	0,00
Totale Programma	02	ATTIVITÀ CULTURALI E INTERVENTI DIVERSI NEL SETTORE CULTURALE							
		RS	4.603.619,53	PR	3.658.841,07	R	-133.814,65	EP	810.963,81
		CP	35.496.270,79	PC	23.631.378,02	I	27.244.471,53	ECP	2.721.235,05
		CS	34.577.574,73	TP	27.290.219,09	FPV	5.530.564,21	TR	4.424.057,32
Totale MISSIONE 05	TUTELA E VALORIZZAZIONE DEI BENI E DELLE ATTIVITA' CULTURALI	RS	4.603.619,53	PR	3.658.841,07	R	-133.814,65	EP	810.963,81
		CP	35.496.270,79	PC	23.631.378,02	I	27.244.471,53	ECP	2.721.235,05
		CS	34.577.574,73	TP	27.290.219,09	FPV	5.530.564,21	TR	4.424.057,32

**CONTO DEL BILANCIO CONSOLIDATO CON GLI ORGANISMI STRUMENTALI – GESTIONE DELLE SPESE
SPESE**

Pag. 214

MISSIONE, PROGRAMMA, TITOLO	DENOMINAZIONE	RESIDUI PASSIVI AL 1/1/2019 (RS)		PAGAMENTI IN C/RESIDUI (PR)		RIACCERTAMENTO RESIDUI (R)		RESIDUI PASSIVI DA ESERCIZI PRECEDENTI (EP=RS-PR+R)		
		PREVISIONI DEFINITIVE DI COMPETENZA (CP)		PAGAMENTI IN C//COMPETENZA (PC)		IMPEGNI (I)		ECONOMIE DI COMPETENZA (ECP=CP-I-FPV)		
		PREVISIONI DEFINITIVE DI CASSA (CS)		TOTALE PAGAMENTI (TP=PR+PC)		FONDO PLURIENNALE VINCOLATO (FPV)		TOTALE RESIDUI PASSIVI DA RIPORTARE (TR=EP+EC)		
MISSIONE	06	POLITICHE GIOVANILI, SPORT E TEMPO LIBERO								
0601	Programma	01	SPORT E TEMPO LIBERO							
Titolo 1	SPESE CORRENTI		RS	794.100,87	PR	603.906,54	R	-20.727,63	EP	169.466,70
			CP	3.658.837,50	PC	2.479.389,35	I	3.153.232,37	ECP	505.605,13
			CS	4.452.938,37	TP	3.083.295,89	FPV	0,00	TR	843.309,72
Titolo 2	SPESE IN CONTO CAPITALE		RS	160.930,22	PR	19.539,40	R	0,00	EP	141.390,82
			CP	9.605.377,26	PC	2.186.286,43	I	3.072.013,23	ECP	1.140.919,36
			CS	3.823.397,59	TP	2.205.825,83	FPV	5.392.444,67	TR	1.027.117,62
Totale Programma	01	SPORT E TEMPO LIBERO	RS	955.031,09	PR	623.445,94	R	-20.727,63	EP	310.857,52
			CP	13.264.214,76	PC	4.665.675,78	I	6.225.245,60	ECP	1.646.524,49
			CS	8.276.335,96	TP	5.289.121,72	FPV	5.392.444,67	TR	1.870.427,34
0602	Programma	02	GIOVANI							
Titolo 1	SPESE CORRENTI		RS	23.269,25	PR	13.188,60	R	-9.080,65	EP	1.000,00
			CP	110.345,62	PC	21.995,08	I	38.573,94	ECP	71.771,68
			CS	133.614,87	TP	35.183,68	FPV	0,00	TR	17.578,86
Titolo 2	SPESE IN CONTO CAPITALE		RS	0,00	PR	0,00	R	0,00	EP	0,00
			CP	0,00	PC	0,00	I	0,00	ECP	0,00
			CS	0,00	TP	0,00	FPV	0,00	TR	0,00
Totale Programma	02	GIOVANI	RS	23.269,25	PR	13.188,60	R	-9.080,65	EP	1.000,00
			CP	110.345,62	PC	21.995,08	I	38.573,94	ECP	71.771,68
			CS	133.614,87	TP	35.183,68	FPV	0,00	TR	17.578,86

**CONTO DEL BILANCIO CONSOLIDATO CON GLI ORGANISMI STRUMENTALI – GESTIONE DELLE SPESE
SPESE**

Pag. 215

MISSIONE, PROGRAMMA, TITOLO	DENOMINAZIONE	RESIDUI PASSIVI AL 1/1/2019 (RS)		PAGAMENTI IN C/RESIDUI (PR)		RIACCERTAMENTO RESIDUI (R)		RESIDUI PASSIVI DA ESERCIZI PRECEDENTI (EP=RS-PR+R)	
		PREVISIONI DEFINITIVE DI COMPETENZA (CP)		PAGAMENTI IN C//COMPETENZA (PC)		IMPEGNI (I)		ECONOMIE DI COMPETENZA (ECP=CP-I-FPV)	
		PREVISIONI DEFINITIVE DI CASSA (CS)		TOTALE PAGAMENTI (TP=PR+PC)		FONDO PLURIENNALE VINCOLATO (FPV)		TOTALE RESIDUI PASSIVI DA RIPORTARE (TR=EP+EC)	
Totale MISSIONE 06	POLITICHE GIOVANILI, SPORT E TEMPO LIBERO	RS	978.300,34	PR	636.634,54	R	-29.808,28	EP	311.857,52
		CP	13.374.560,38	PC	4.687.670,86	I	6.263.819,54	ECP	1.718.296,17
		CS	8.409.950,83	TP	5.324.305,40	FPV	5.392.444,67	TR	1.888.006,20

**CONTO DEL BILANCIO CONSOLIDATO CON GLI ORGANISMI STRUMENTALI – GESTIONE DELLE SPESE
SPESE**

Pag. 216

MISSIONE, PROGRAMMA, TITOLO	DENOMINAZIONE	RESIDUI PASSIVI AL 1/1/2019 (RS)		PAGAMENTI IN C/RESIDUI (PR)		RIACCERTAMENTO RESIDUI (R)		RESIDUI PASSIVI DA ESERCIZI PRECEDENTI (EP=RS-PR+R)	
		PREVISIONI DEFINITIVE DI COMPETENZA (CP)		PAGAMENTI IN C//COMPETENZA (PC)		IMPEGNI (I)		ECONOMIE DI COMPETENZA (ECP=CP-I-FPV)	
		PREVISIONI DEFINITIVE DI CASSA (CS)		TOTALE PAGAMENTI (TP=PR+PC)		FONDO PLURIENNALE VINCOLATO (FPV)		TOTALE RESIDUI PASSIVI DA RIPORTARE (TR=EP+EC)	
MISSIONE	07	TURISMO							
0701	Programma	01	SVILUPPO E VALORIZZAZIONE DEL TURISMO						
Titolo 1	SPESE CORRENTI	RS	1.155.181,94	PR	1.044.205,94	R	-85.167,37	EP	25.808,63
		CP	7.585.250,58	PC	5.635.960,33	I	7.078.009,04	ECP	507.241,54
		CS	8.740.432,52	TP	6.680.166,27	FPV	0,00	TR	1.467.857,34
Titolo 2	SPESE IN CONTO CAPITALE	RS	0,00	PR	0,00	R	0,00	EP	0,00
		CP	64.030,51	PC	29.646,00	I	40.000,00	ECP	0,00
		CS	40.000,00	TP	29.646,00	FPV	24.030,51	TR	10.354,00
Titolo 3	SPESE PER INCREMENTO ATTIVITA' FINANZIARIE	RS	0,00	PR	0,00	R	0,00	EP	0,00
		CP	0,00	PC	0,00	I	0,00	ECP	0,00
		CS	0,00	TP	0,00	FPV	0,00	TR	0,00
Totale Programma	01 SVILUPPO E VALORIZZAZIONE DEL TURISMO	RS	1.155.181,94	PR	1.044.205,94	R	-85.167,37	EP	25.808,63
		CP	7.649.281,09	PC	5.665.606,33	I	7.118.009,04	ECP	507.241,54
		CS	8.780.432,52	TP	6.709.812,27	FPV	24.030,51	TR	1.478.211,34
Totale MISSIONE 07	TURISMO	RS	1.155.181,94	PR	1.044.205,94	R	-85.167,37	EP	25.808,63
		CP	7.649.281,09	PC	5.665.606,33	I	7.118.009,04	ECP	507.241,54
		CS	8.780.432,52	TP	6.709.812,27	FPV	24.030,51	TR	1.478.211,34

**CONTO DEL BILANCIO CONSOLIDATO CON GLI ORGANISMI STRUMENTALI – GESTIONE DELLE SPESE
SPESE**

Pag. 217

MISSIONE, PROGRAMMA, TITOLO	DENOMINAZIONE	RESIDUI PASSIVI AL 1/1/2019 (RS)		PAGAMENTI IN C/RESIDUI (PR)		RIACCERTAMENTO RESIDUI (R)		RESIDUI PASSIVI DA ESERCIZI PRECEDENTI (EP=RS-PR+R)		
		PREVISIONI DEFINITIVE DI COMPETENZA (CP)		PAGAMENTI IN C//COMPETENZA (PC)		IMPEGNI (I)		ECONOMIE DI COMPETENZA (ECP=CP-I-FPV)		
		PREVISIONI DEFINITIVE DI CASSA (CS)		TOTALE PAGAMENTI (TP=PR+PC)		FONDO PLURIENNALE VINCOLATO (FPV)		TOTALE RESIDUI PASSIVI DA RIPORTARE (TR=EP+EC)		
MISSIONE	08	ASSETTO DEL TERRITORIO ED EDILIZIA ABITATIVA								
0801	Programma	01	URBANISTICA E ASSETTO DEL TERRITORIO							
Titolo 1	SPESE CORRENTI		RS	138.410,76	PR	135.092,76	R	-3.318,00	EP	0,00
			CP	3.559.284,66	PC	2.207.286,00	I	2.747.700,44	ECP	811.584,22
			CS	3.697.695,42	TP	2.342.378,76	FPV	0,00	TR	540.414,44
Titolo 2	SPESE IN CONTO CAPITALE		RS	147.188,46	PR	147.188,46	R	0,00	EP	0,00
			CP	16.064.790,68	PC	7.702.303,78	I	7.737.752,02	ECP	394.647,20
			CS	8.272.151,23	TP	7.849.492,24	FPV	7.932.391,46	TR	35.448,24
Totale Programma	01	URBANISTICA E ASSETTO DEL TERRITORIO	RS	285.599,22	PR	282.281,22	R	-3.318,00	EP	0,00
			CP	19.624.075,34	PC	9.909.589,78	I	10.485.452,46	ECP	1.206.231,42
			CS	11.969.846,65	TP	10.191.871,00	FPV	7.932.391,46	TR	575.862,68
0802	Programma	02	EDILIZIA RESIDENZIALE PUBBLICA E LOCALE E PIANI DI EDILIZIA ECONOMICO-POPOLARE							
Titolo 1	SPESE CORRENTI		RS	1.156,58	PR	1.156,58	R	0,00	EP	0,00
			CP	1.084.740,00	PC	1.083.496,06	I	1.084.740,00	ECP	0,00
			CS	1.085.896,58	TP	1.084.652,64	FPV	0,00	TR	1.243,94
Titolo 2	SPESE IN CONTO CAPITALE		RS	585.618,40	PR	585.618,40	R	0,00	EP	0,00
			CP	28.283.185,54	PC	9.989.867,07	I	12.096.784,52	ECP	2.599.703,64
			CS	15.278.746,56	TP	10.575.485,47	FPV	13.586.697,38	TR	2.106.917,45
Totale Programma	02	EDILIZIA RESIDENZIALE PUBBLICA E LOCALE E PIANI DI EDILIZIA ECONOMICO-POPOLARE	RS	586.774,98	PR	586.774,98	R	0,00	EP	0,00
			CP	29.367.925,54	PC	11.073.363,13	I	13.181.524,52	ECP	2.599.703,64
			CS	16.364.643,14	TP	11.660.138,11	FPV	13.586.697,38	TR	2.108.161,39

**CONTO DEL BILANCIO CONSOLIDATO CON GLI ORGANISMI STRUMENTALI – GESTIONE DELLE SPESE
SPESE**

Pag. 218

MISSIONE, PROGRAMMA, TITOLO	DENOMINAZIONE	RESIDUI PASSIVI AL 1/1/2019 (RS)		PAGAMENTI IN C/RESIDUI (PR)		RIACCERTAMENTO RESIDUI (R)		RESIDUI PASSIVI DA ESERCIZI PRECEDENTI (EP=RS-PR+R)	
		PREVISIONI DEFINITIVE DI COMPETENZA (CP)		PAGAMENTI IN C//COMPETENZA (PC)		IMPEGNI (I)		ECONOMIE DI COMPETENZA (ECP=CP-I-FPV)	
		PREVISIONI DEFINITIVE DI CASSA (CS)		TOTALE PAGAMENTI (TP=PR+PC)		FONDO PLURIENNALE VINCOLATO (FPV)		TOTALE RESIDUI PASSIVI DA RIPORTARE (TR=EP+EC)	
Totale MISSIONE 08	ASSETTO DEL TERRITORIO ED EDILIZIA ABITATIVA	RS	872.374,20	PR	869.056,20	R	-3.318,00	EP	0,00
		CP	48.992.000,88	PC	20.982.952,91	I	23.666.976,98	ECP	3.805.935,06
		CS	28.334.489,79	TP	21.852.009,11	FPV	21.519.088,84	TR	2.684.024,07

**CONTO DEL BILANCIO CONSOLIDATO CON GLI ORGANISMI STRUMENTALI – GESTIONE DELLE SPESE
SPESE**

Pag. 219

MISSIONE, PROGRAMMA, TITOLO	DENOMINAZIONE	RESIDUI PASSIVI AL 1/1/2019 (RS)		PAGAMENTI IN C/RESIDUI (PR)		RIACCERTAMENTO RESIDUI (R)		RESIDUI PASSIVI DA ESERCIZI PRECEDENTI (EP=RS-PR+R)			
		PREVISIONI DEFINITIVE DI COMPETENZA (CP)		PAGAMENTI IN C//COMPETENZA (PC)		IMPEGNI (I)		ECONOMIE DI COMPETENZA (ECP=CP-I-FPV)			
		PREVISIONI DEFINITIVE DI CASSA (CS)		TOTALE PAGAMENTI (TP=PR+PC)		FONDO PLURIENNALE VINCOLATO (FPV)		TOTALE RESIDUI PASSIVI DA RIPORTARE (TR=EP+EC)			
MISSIONE	09	SVILUPPO SOSTENIBILE E TUTELA DEL TERRITORIO E DELL'AMBIENTE									
0901 Programma	01	DIFESA DEL SUOLO									
Titolo 1	SPESE CORRENTI	RS	996.886,03	PR	856.375,08	R	-14.829,01		EP	125.681,94	
		CP	4.420.517,17	PC	2.965.779,32	I	4.359.298,32	ECP	61.218,85	EC	1.393.519,00
		CS	5.417.403,20	TP	3.822.154,40	FPV	0,00		TR	1.519.200,94	
Titolo 2	SPESE IN CONTO CAPITALE	RS	611.197,45	PR	492.506,17	R	0,00		EP	118.691,28	
		CP	75.804.540,29	PC	5.575.169,03	I	11.541.984,78	ECP	18.556.305,47	EC	5.966.815,75
		CS	30.706.450,92	TP	6.067.675,20	FPV	45.706.250,04		TR	6.085.507,03	
Titolo 3	SPESE PER INCREMENTO ATTIVITA' FINANZIARIE	RS	0,00	PR	0,00	R	0,00		EP	0,00	
		CP	6.755.000,00	PC	4.592.763,56	I	5.531.121,31	ECP	1.223.878,69	EC	938.357,75
		CS	6.755.000,00	TP	4.592.763,56	FPV	0,00		TR	938.357,75	
Totale Programma	01 DIFESA DEL SUOLO	RS	1.608.083,48	PR	1.348.881,25	R	-14.829,01		EP	244.373,22	
		CP	86.980.057,46	PC	13.133.711,91	I	21.432.404,41	ECP	19.841.403,01	EC	8.298.692,50
		CS	42.878.854,12	TP	14.482.593,16	FPV	45.706.250,04		TR	8.543.065,72	
0902 Programma	02	TUTELA, VALORIZZAZIONE E RECUPERO AMBIENTALE									
Titolo 1	SPESE CORRENTI	RS	3.136.562,05	PR	968.423,22	R	-192.581,38		EP	1.975.557,45	
		CP	7.542.910,20	PC	6.078.453,28	I	6.956.948,13	ECP	585.962,07	EC	878.494,85
		CS	10.679.472,25	TP	7.046.876,50	FPV	0,00		TR	2.854.052,30	
Titolo 2	SPESE IN CONTO CAPITALE	RS	9.030,00	PR	9.030,00	R	0,00		EP	0,00	
		CP	12.462.411,25	PC	4.779.072,76	I	8.514.620,75	ECP	1.136.439,50	EC	3.735.547,99
		CS	9.657.786,65	TP	4.788.102,76	FPV	2.811.351,00		TR	3.735.547,99	

**CONTO DEL BILANCIO CONSOLIDATO CON GLI ORGANISMI STRUMENTALI – GESTIONE DELLE SPESE
SPESE**

Pag. 220

MISSIONE, PROGRAMMA, TITOLO	DENOMINAZIONE	RESIDUI PASSIVI AL 1/1/2019 (RS)		PAGAMENTI IN C/RESIDUI (PR)		RIACCERTAMENTO RESIDUI (R)		RESIDUI PASSIVI DA ESERCIZI PRECEDENTI (EP=RS-PR+R)			
		PREVISIONI DEFINITIVE DI COMPETENZA (CP)		PAGAMENTI IN C//COMPETENZA (PC)		IMPEGNI (I)		ECONOMIE DI COMPETENZA (ECP=CP-I-FPV)		RESIDUI PASSIVI DA ESERCIZIO DI COMPETENZA (EC=I-PC)	
		PREVISIONI DEFINITIVE DI CASSA (CS)		TOTALE PAGAMENTI (TP=PR+PC)		FONDO PLURIENNALE VINCOLATO (FPV)				TOTALE RESIDUI PASSIVI DA RIPORTARE (TR=EP+EC)	
Totale Programma	02 TUTELA, VALORIZZAZIONE E RECUPERO AMBIENTALE	RS	3.145.592,05	PR	977.453,22	R	-192.581,38		EP	1.975.557,45	
		CP	20.005.321,45	PC	10.857.526,04	I	15.471.568,88	ECP	1.722.401,57	EC	4.614.042,84
		CS	20.337.258,90	TP	11.834.979,26	FPV	2.811.351,00		TR	6.589.600,29	
0903 Programma	03 RIFIUTI										
Titolo 1	SPESE CORRENTI	RS	19.826.860,25	PR	18.385.380,69	R	-21.211,42		EP	1.420.268,14	
		CP	162.969.416,58	PC	162.967.569,67	I	162.968.416,57	ECP	1.000,01	EC	846,90
		CS	182.796.276,83	TP	181.352.950,36	FPV	0,00		TR	1.421.115,04	
Titolo 2	SPESE IN CONTO CAPITALE	RS	0,00	PR	0,00	R	0,00		EP	0,00	
		CP	5.000.000,00	PC	5.000.000,00	I	5.000.000,00	ECP	0,00	EC	0,00
		CS	5.000.000,00	TP	5.000.000,00	FPV	0,00		TR	0,00	
Titolo 3	SPESE PER INCREMENTO ATTIVITA' FINANZIARIE	RS	0,00	PR	0,00	R	0,00		EP	0,00	
		CP	0,00	PC	0,00	I	0,00	ECP	0,00	EC	0,00
		CS	0,00	TP	0,00	FPV	0,00		TR	0,00	
Totale Programma	03 RIFIUTI	RS	19.826.860,25	PR	18.385.380,69	R	-21.211,42		EP	1.420.268,14	
		CP	167.969.416,58	PC	167.967.569,67	I	167.968.416,57	ECP	1.000,01	EC	846,90
		CS	187.796.276,83	TP	186.352.950,36	FPV	0,00		TR	1.421.115,04	
0908 Programma	08 QUALITÀ DELL'ARIA E RIDUZIONE DELL'INQUINAMENTO										
Titolo 1	SPESE CORRENTI	RS	332.927,44	PR	329.530,97	R	-2.108,05		EP	1.288,42	
		CP	2.595.935,48	PC	1.872.833,71	I	2.388.716,96	ECP	207.218,52	EC	515.883,25
		CS	2.928.862,92	TP	2.202.364,68	FPV	0,00		TR	517.171,67	
Titolo 2	SPESE IN CONTO CAPITALE	RS	0,00	PR	0,00	R	0,00		EP	0,00	
		CP	0,00	PC	0,00	I	0,00	ECP	0,00	EC	0,00

**CONTO DEL BILANCIO CONSOLIDATO CON GLI ORGANISMI STRUMENTALI – GESTIONE DELLE SPESE
SPESE**

Pag. 221

MISSIONE, PROGRAMMA, TITOLO	DENOMINAZIONE	RESIDUI PASSIVI AL 1/1/2019 (RS)		PAGAMENTI IN C/RESIDUI (PR)		RIACCERTAMENTO RESIDUI (R)		RESIDUI PASSIVI DA ESERCIZI PRECEDENTI (EP=RS-PR+R)			
		PREVISIONI DEFINITIVE DI COMPETENZA (CP)		PAGAMENTI IN C//COMPETENZA (PC)		IMPEGNI (I)		ECONOMIE DI COMPETENZA (ECP=CP-I-FPV)		RESIDUI PASSIVI DA ESERCIZIO DI COMPETENZA (EC=I-PC)	
		PREVISIONI DEFINITIVE DI CASSA (CS)		TOTALE PAGAMENTI (TP=PR+PC)		FONDO PLURIENNALE VINCOLATO (FPV)		TOTALE RESIDUI PASSIVI DA RIPORTARE (TR=EP+EC)			
		CS	0,00	TP	0,00	FPV	0,00	TR	0,00		
Totale Programma	08 QUALITÀ DELL'ARIA E RIDUZIONE DELL'INQUINAMENTO	RS	332.927,44	PR	329.530,97	R	-2.108,05	EP	1.288,42		
		CP	2.595.935,48	PC	1.872.833,71	I	2.388.716,96	ECP	207.218,52	EC	515.883,25
		CS	2.928.862,92	TP	2.202.364,68	FPV	0,00	TR	517.171,67		
Totale MISSIONE 09	SVILUPPO SOSTENIBILE E TUTELA DEL TERRITORIO E DELL'AMBIENTE	RS	24.913.463,22	PR	21.041.246,13	R	-230.729,86	EP	3.641.487,23		
		CP	277.550.730,97	PC	193.831.641,33	I	207.261.106,82	ECP	21.772.023,11	EC	13.429.465,49
		CS	253.941.252,77	TP	214.872.887,46	FPV	48.517.601,04	TR	17.070.952,72		

**CONTO DEL BILANCIO CONSOLIDATO CON GLI ORGANISMI STRUMENTALI – GESTIONE DELLE SPESE
SPESE**

Pag. 222

MISSIONE, PROGRAMMA, TITOLO	DENOMINAZIONE	RESIDUI PASSIVI AL 1/1/2019 (RS)		PAGAMENTI IN C/RESIDUI (PR)		RIACCERTAMENTO RESIDUI (R)		RESIDUI PASSIVI DA ESERCIZI PRECEDENTI (EP=RS-PR+R)			
		PREVISIONI DEFINITIVE DI COMPETENZA (CP)		PAGAMENTI IN C//COMPETENZA (PC)		IMPEGNI (I)		ECONOMIE DI COMPETENZA (ECP=CP-I-FPV)			
		PREVISIONI DEFINITIVE DI CASSA (CS)		TOTALE PAGAMENTI (TP=PR+PC)		FONDO PLURIENNALE VINCOLATO (FPV)		TOTALE RESIDUI PASSIVI DA RIPORTARE (TR=EP+EC)			
MISSIONE	10	TRASPORTI E DIRITTO ALLA MOBILITÀ									
1002	Programma	02	TRASPORTO PUBBLICO LOCALE								
Titolo 1	SPESE CORRENTI	RS	5.375.435,26	PR	5.338.243,59	R	-37.191,67	EP	0,00		
		CP	33.741.769,96	PC	28.324.271,44	I	31.929.968,94	ECP	1.811.801,02		
		CS	39.117.205,22	TP	33.662.515,03	FPV	0,00	TR	3.605.697,50		
Titolo 2	SPESE IN CONTO CAPITALE	RS	1.787.522,77	PR	1.244.257,55	R	-193,28	EP	543.071,94		
		CP	39.537.010,88	PC	14.645.623,19	I	16.102.113,79	ECP	11.868.985,92		
		CS	29.758.622,48	TP	15.889.880,74	FPV	11.565.911,17	TR	1.999.562,54		
Titolo 3	SPESE PER INCREMENTO ATTIVITA' FINANZIARIE	RS	0,00	PR	0,00	R	0,00	EP	0,00		
		CP	0,00	PC	0,00	I	0,00	ECP	0,00		
		CS	0,00	TP	0,00	FPV	0,00	TR	0,00		
Totale Programma	02	TRASPORTO PUBBLICO LOCALE	RS	7.162.958,03	PR	6.582.501,14	R	-37.384,95	EP	543.071,94	
			CP	73.278.780,84	PC	42.969.894,63	I	48.032.082,73	ECP	13.680.786,94	
			CS	68.875.827,70	TP	49.552.395,77	FPV	11.565.911,17	TR	5.062.188,10	
1005	Programma	05	VIABILITA' E INFRASTRUTTURE STRADALI								
Titolo 1	SPESE CORRENTI	RS	9.176.698,01	PR	5.655.000,10	R	-244.352,55	EP	3.277.345,36		
		CP	30.303.626,66	PC	25.443.358,38	I	30.026.411,23	ECP	277.215,43		
		CS	39.480.324,67	TP	31.098.358,48	FPV	0,00	TR	7.860.398,21		
Titolo 2	SPESE IN CONTO CAPITALE	RS	5.319.317,25	PR	5.318.603,54	R	-713,71	EP	0,00		
		CP	119.786.811,34	PC	26.578.494,75	I	42.583.649,45	ECP	46.820.809,01		
		CS	94.687.579,00	TP	31.897.098,29	FPV	30.382.352,88	TR	16.005.154,70		
Titolo 3	SPESE PER INCREMENTO ATTIVITA' FINANZIARIE	RS	0,00	PR	0,00	R	0,00	EP	0,00		

**CONTO DEL BILANCIO CONSOLIDATO CON GLI ORGANISMI STRUMENTALI – GESTIONE DELLE SPESE
SPESE**

Pag. 223

MISSIONE, PROGRAMMA, TITOLO	DENOMINAZIONE	RESIDUI PASSIVI AL 1/1/2019 (RS)		PAGAMENTI IN C/RESIDUI (PR)		RIACCERTAMENTO RESIDUI (R)		RESIDUI PASSIVI DA ESERCIZI PRECEDENTI (EP=RS-PR+R)	
		PREVISIONI DEFINITIVE DI COMPETENZA (CP)		PAGAMENTI IN C//COMPETENZA (PC)		IMPEGNI (I)		ECONOMIE DI COMPETENZA (ECP=CP-I-FPV)	
		PREVISIONI DEFINITIVE DI CASSA (CS)		TOTALE PAGAMENTI (TP=PR+PC)		FONDO PLURIENNALE VINCOLATO (FPV)		TOTALE RESIDUI PASSIVI DA RIPORTARE (TR=EP+EC)	
		CP	0,00	PC	0,00	I	0,00	ECP	0,00
		CS	0,00	TP	0,00	FPV	0,00		TR
Totale Programma	05 VIABILITA' E INFRASTRUTTURE STRADALI	RS	14.496.015,26	PR	10.973.603,64	R	-245.066,26		EP
		CP	150.090.438,00	PC	52.021.853,13	I	72.610.060,68	ECP	47.098.024,44
		CS	134.167.903,67	TP	62.995.456,77	FPV	30.382.352,88		TR
Totale MISSIONE 10	TRASPORTI E DIRITTO ALLA MOBILITÀ	RS	21.658.973,29	PR	17.556.104,78	R	-282.451,21		EP
		CP	223.369.218,84	PC	94.991.747,76	I	120.642.143,41	ECP	60.778.811,38
		CS	203.043.731,37	TP	112.547.852,54	FPV	41.948.264,05		TR

**CONTO DEL BILANCIO CONSOLIDATO CON GLI ORGANISMI STRUMENTALI – GESTIONE DELLE SPESE
SPESE**

Pag. 224

MISSIONE, PROGRAMMA, TITOLO	DENOMINAZIONE	RESIDUI PASSIVI AL 1/1/2019 (RS)		PAGAMENTI IN C/RESIDUI (PR)		RIACCERTAMENTO RESIDUI (R)		RESIDUI PASSIVI DA ESERCIZI PRECEDENTI (EP=RS-PR+R)	
		PREVISIONI DEFINITIVE DI COMPETENZA (CP)		PAGAMENTI IN C//COMPETENZA (PC)		IMPEGNI (I)		ECONOMIE DI COMPETENZA (ECP=CP-I-FPV)	
		PREVISIONI DEFINITIVE DI CASSA (CS)		TOTALE PAGAMENTI (TP=PR+PC)		FONDO PLURIENNALE VINCOLATO (FPV)		TOTALE RESIDUI PASSIVI DA RIPORTARE (TR=EP+EC)	
MISSIONE	11	SOCCORSO CIVILE							
1101 Programma	01	SISTEMA DI PROTEZIONE CIVILE							
Titolo 1	SPESE CORRENTI	RS	1.058.276,89	PR	1.031.256,76	R	-17.568,30	EP	9.451,83
		CP	2.133.714,60	PC	1.467.653,24	I	1.780.591,14	ECP	353.123,46
		CS	3.191.991,49	TP	2.498.910,00	FPV	0,00	TR	322.389,73
Titolo 2	SPESE IN CONTO CAPITALE	RS	0,00	PR	0,00	R	0,00	EP	0,00
		CP	235.765,00	PC	0,00	I	0,00	ECP	235.765,00
		CS	235.765,00	TP	0,00	FPV	0,00	TR	0,00
Totale Programma	01 SISTEMA DI PROTEZIONE CIVILE	RS	1.058.276,89	PR	1.031.256,76	R	-17.568,30	EP	9.451,83
		CP	2.369.479,60	PC	1.467.653,24	I	1.780.591,14	ECP	588.888,46
		CS	3.427.756,49	TP	2.498.910,00	FPV	0,00	TR	322.389,73
Totale MISSIONE 11	SOCCORSO CIVILE	RS	1.058.276,89	PR	1.031.256,76	R	-17.568,30	EP	9.451,83
		CP	2.369.479,60	PC	1.467.653,24	I	1.780.591,14	ECP	588.888,46
		CS	3.427.756,49	TP	2.498.910,00	FPV	0,00	TR	322.389,73

**CONTO DEL BILANCIO CONSOLIDATO CON GLI ORGANISMI STRUMENTALI – GESTIONE DELLE SPESE
SPESE**

Pag. 225

MISSIONE, PROGRAMMA, TITOLO	DENOMINAZIONE	RESIDUI PASSIVI AL 1/1/2019 (RS)		PAGAMENTI IN C/RESIDUI (PR)		RIACCERTAMENTO RESIDUI (R)		RESIDUI PASSIVI DA ESERCIZI PRECEDENTI (EP=RS-PR+R)				
		PREVISIONI DEFINITIVE DI COMPETENZA (CP)		PAGAMENTI IN C//COMPETENZA (PC)		IMPEGNI (I)		ECONOMIE DI COMPETENZA (ECP=CP-I-FPV)				
		PREVISIONI DEFINITIVE DI CASSA (CS)		TOTALE PAGAMENTI (TP=PR+PC)		FONDO PLURIENNALE VINCOLATO (FPV)		TOTALE RESIDUI PASSIVI DA RIPORTARE (TR=EP+EC)				
MISSIONE	12	DIRITTI SOCIALI, POLITICHE SOCIALI E FAMIGLIA										
1201	Programma	01	INTERVENTI PER L'INFANZIA E I MINORI E PER ASILI NIDO									
Titolo 1	SPESE CORRENTI		RS	9.611.205,22	PR	8.417.702,47	R	-1.004.120,44	EP	189.382,31		
			CP	51.386.305,15	PC	41.732.184,89	I	49.432.117,26	ECP	1.954.187,89		
			CS	60.997.510,37	TP	50.149.887,36	FPV	0,00	TR	7.889.314,68		
Titolo 2	SPESE IN CONTO CAPITALE		RS	5.887,42	PR	5.887,42	R	0,00	EP	0,00		
			CP	47.661,16	PC	14.081,26	I	14.081,26	ECP	9.662,84		
			CS	29.324,89	TP	19.968,68	FPV	23.917,06	TR	0,00		
Totale Programma	01	INTERVENTI PER L'INFANZIA E I MINORI E PER ASILI NIDO		RS	9.617.092,64	PR	8.423.589,89	R	-1.004.120,44	EP	189.382,31	
			CP	51.433.966,31	PC	41.746.266,15	I	49.446.198,52	ECP	1.963.850,73	EC	7.699.932,37
			CS	61.026.835,26	TP	50.169.856,04	FPV	23.917,06	TR	7.889.314,68		
1202	Programma	02	INTERVENTI PER LA DISABILITA'									
Titolo 1	SPESE CORRENTI		RS	1.658.380,52	PR	1.523.628,68	R	-87.074,54	EP	47.677,30		
			CP	5.479.474,80	PC	3.151.206,76	I	4.726.583,47	ECP	14.513,33		
			CS	6.399.477,32	TP	4.674.835,44	FPV	738.378,00	TR	1.623.054,01		
Totale Programma	02	INTERVENTI PER LA DISABILITA'		RS	1.658.380,52	PR	1.523.628,68	R	-87.074,54	EP	47.677,30	
			CP	5.479.474,80	PC	3.151.206,76	I	4.726.583,47	ECP	14.513,33	EC	1.575.376,71
			CS	6.399.477,32	TP	4.674.835,44	FPV	738.378,00	TR	1.623.054,01		
1203	Programma	03	INTERVENTI PER GLI ANZIANI									
Titolo 1	SPESE CORRENTI		RS	1.909.566,09	PR	1.450.077,43	R	-349.160,95	EP	110.327,71		
			CP	8.678.531,67	PC	6.669.062,73	I	7.889.901,44	ECP	127.005,02		
									EC	1.220.838,71		

**CONTO DEL BILANCIO CONSOLIDATO CON GLI ORGANISMI STRUMENTALI – GESTIONE DELLE SPESE
SPESE**

Pag. 226

MISSIONE, PROGRAMMA, TITOLO	DENOMINAZIONE	RESIDUI PASSIVI AL 1/1/2019 (RS)		PAGAMENTI IN C/RESIDUI (PR)		RIACCERTAMENTO RESIDUI (R)		RESIDUI PASSIVI DA ESERCIZI PRECEDENTI (EP=RS-PR+R)			
		PREVISIONI DEFINITIVE DI COMPETENZA (CP)		PAGAMENTI IN C//COMPETENZA (PC)		IMPEGNI (I)		ECONOMIE DI COMPETENZA (ECP=CP-I-FPV)			
		PREVISIONI DEFINITIVE DI CASSA (CS)		TOTALE PAGAMENTI (TP=PR+PC)		FONDO PLURIENNALE VINCOLATO (FPV)		TOTALE RESIDUI PASSIVI DA RIPORTARE (TR=EP+EC)			
		CS	9.926.472,55	TP	8.119.140,16	FPV	661.625,21		TR	1.331.166,42	
Titolo 2	SPESE IN CONTO CAPITALE	RS	0,00	PR	0,00	R	0,00		EP	0,00	
		CP	0,00	PC	0,00	I	0,00	ECP	0,00	EC	0,00
		CS	0,00	TP	0,00	FPV	0,00		TR	0,00	
Totale Programma	03 INTERVENTI PER GLI ANZIANI	RS	1.909.566,09	PR	1.450.077,43	R	-349.160,95		EP	110.327,71	
		CP	8.678.531,67	PC	6.669.062,73	I	7.889.901,44	ECP	127.005,02	EC	1.220.838,71
		CS	9.926.472,55	TP	8.119.140,16	FPV	661.625,21		TR	1.331.166,42	
1204 Programma	04 INTERVENTI PER I SOGGETTI A RISCHIO DI ESCLUSIONE SOCIALE										
Titolo 1	SPESE CORRENTI	RS	6.938.423,26	PR	4.653.782,07	R	-1.836.161,20		EP	448.479,99	
		CP	29.539.515,63	PC	17.750.372,67	I	23.649.186,97	ECP	5.890.328,66	EC	5.898.814,30
		CS	36.477.938,89	TP	22.404.154,74	FPV	0,00		TR	6.347.294,29	
Titolo 2	SPESE IN CONTO CAPITALE	RS	165.195,60	PR	41.545,60	R	0,00		EP	123.650,00	
		CP	2.264.615,49	PC	33.233,94	I	33.233,94	ECP	1.900.000,00	EC	0,00
		CS	2.098.429,54	TP	74.779,54	FPV	331.381,55		TR	123.650,00	
Totale Programma	04 INTERVENTI PER I SOGGETTI A RISCHIO DI ESCLUSIONE SOCIALE	RS	7.103.618,86	PR	4.695.327,67	R	-1.836.161,20		EP	572.129,99	
		CP	31.804.131,12	PC	17.783.606,61	I	23.682.420,91	ECP	7.790.328,66	EC	5.898.814,30
		CS	38.576.368,43	TP	22.478.934,28	FPV	331.381,55		TR	6.470.944,29	
1206 Programma	06 INTERVENTI PER IL DIRITTO ALLA CASA										
Titolo 1	SPESE CORRENTI	RS	8.770.756,07	PR	950.973,82	R	-5.542,24		EP	7.814.240,01	
		CP	11.773.336,01	PC	2.134.732,05	I	9.708.248,12	ECP	1.737.031,83	EC	7.573.516,07
		CS	20.216.036,02	TP	3.085.705,87	FPV	328.056,06		TR	15.387.756,08	

**CONTO DEL BILANCIO CONSOLIDATO CON GLI ORGANISMI STRUMENTALI – GESTIONE DELLE SPESE
SPESE**

Pag. 227

MISSIONE, PROGRAMMA, TITOLO	DENOMINAZIONE	RESIDUI PASSIVI AL 1/1/2019 (RS)		PAGAMENTI IN C/RESIDUI (PR)		RIACCERTAMENTO RESIDUI (R)		RESIDUI PASSIVI DA ESERCIZI PRECEDENTI (EP=RS-PR+R)	
		PREVISIONI DEFINITIVE DI COMPETENZA (CP)		PAGAMENTI IN C//COMPETENZA (PC)		IMPEGNI (I)		ECONOMIE DI COMPETENZA (ECP=CP-I-FPV)	
		PREVISIONI DEFINITIVE DI CASSA (CS)		TOTALE PAGAMENTI (TP=PR+PC)		FONDO PLURIENNALE VINCOLATO (FPV)		TOTALE RESIDUI PASSIVI DA RIPORTARE (TR=EP+EC)	
Titolo 2	SPESE IN CONTO CAPITALE	RS	404.910,26	PR	404.910,26	R	0,00	EP	0,00
		CP	8.546.785,33	PC	2.406.744,73	I	2.749.664,96	ECP	493.829,45
		CS	3.632.412,84	TP	2.811.654,99	FPV	5.303.290,92	TR	342.920,23
Totale Programma	06 INTERVENTI PER IL DIRITTO ALLA CASA	RS	9.175.666,33	PR	1.355.884,08	R	-5.542,24	EP	7.814.240,01
		CP	20.320.121,34	PC	4.541.476,78	I	12.457.913,08	ECP	2.230.861,28
		CS	23.848.448,86	TP	5.897.360,86	FPV	5.631.346,98	TR	15.730.676,31
1207 Programma	07 PROGRAMMAZIONE E GOVERNO DELLA RETE DEI SERVIZI SOCIO SANITARI E SOCIALI								
Titolo 1	SPESE CORRENTI	RS	241.465,09	PR	153.982,60	R	-3.343,28	EP	84.139,21
		CP	1.616.229,35	PC	1.496.254,39	I	1.616.229,35	ECP	0,00
		CS	1.857.694,44	TP	1.650.236,99	FPV	0,00	TR	119.974,96
Titolo 2	SPESE IN CONTO CAPITALE	RS	169,94	PR	0,00	R	0,00	EP	169,94
		CP	0,00	PC	0,00	I	0,00	ECP	0,00
		CS	169,94	TP	0,00	FPV	0,00	TR	0,00
Totale Programma	07 PROGRAMMAZIONE E GOVERNO DELLA RETE DEI SERVIZI SOCIO SANITARI E SOCIALI	RS	241.635,03	PR	153.982,60	R	-3.343,28	EP	84.309,15
		CP	1.616.229,35	PC	1.496.254,39	I	1.616.229,35	ECP	0,00
		CS	1.857.864,38	TP	1.650.236,99	FPV	0,00	TR	119.974,96
1209 Programma	09 SERVIZIO NECROSCOPICO E CIMITERIALE								
Titolo 1	SPESE CORRENTI	RS	2.501.965,17	PR	1.497.884,83	R	-534.024,93	EP	470.055,41
		CP	4.879.327,05	PC	4.067.645,76	I	4.840.614,09	ECP	34.924,86
		CS	7.377.504,12	TP	5.565.530,59	FPV	3.788,10	TR	772.968,33
Titolo 2	SPESE IN CONTO CAPITALE	RS	155.717,00	PR	155.717,00	R	0,00	EP	0,00
		CP	3.002.576,24	PC	355.538,66	I	392.569,13	ECP	741.504,84
								EC	37.030,47

**CONTO DEL BILANCIO CONSOLIDATO CON GLI ORGANISMI STRUMENTALI – GESTIONE DELLE SPESE
SPESE**

Pag. 228

MISSIONE, PROGRAMMA, TITOLO	DENOMINAZIONE	RESIDUI PASSIVI AL 1/1/2019 (RS)		PAGAMENTI IN C/RESIDUI (PR)		RIACCERTAMENTO RESIDUI (R)		RESIDUI PASSIVI DA ESERCIZI PRECEDENTI (EP=RS-PR+R)			
		PREVISIONI DEFINITIVE DI COMPETENZA (CP)		PAGAMENTI IN C//COMPETENZA (PC)		IMPEGNI (I)		ECONOMIE DI COMPETENZA (ECP=CP-I-FPV)			
		PREVISIONI DEFINITIVE DI CASSA (CS)		TOTALE PAGAMENTI (TP=PR+PC)		FONDO PLURIENNALE VINCOLATO (FPV)		TOTALE RESIDUI PASSIVI DA RIPORTARE (TR=EP+EC)			
		CS	1.285.026,62	TP	511.255,66	FPV	1.868.502,27		TR	37.030,47	
Titolo 3	SPESE PER INCREMENTO ATTIVITA' FINANZIARIE	RS	0,00	PR	0,00	R	0,00		EP	0,00	
		CP	0,00	PC	0,00	I	0,00	ECP	0,00	EC	0,00
		CS	0,00	TP	0,00	FPV	0,00		TR	0,00	
Totale Programma	09 SERVIZIO NECROSCOPICO E CIMITERIALE	RS	2.657.682,17	PR	1.653.601,83	R	-534.024,93		EP	470.055,41	
		CP	7.881.903,29	PC	4.423.184,42	I	5.233.183,22	ECP	776.429,70	EC	809.998,80
		CS	8.662.530,74	TP	6.076.786,25	FPV	1.872.290,37		TR	1.280.054,21	
Totale MISSIONE 12	DIRITTI SOCIALI, POLITICHE SOCIALI E FAMIGLIA	RS	32.363.641,64	PR	19.256.092,18	R	-3.819.427,58		EP	9.288.121,88	
		CP	127.214.357,88	PC	79.811.057,84	I	105.052.429,99	ECP	12.902.988,72	EC	25.241.372,15
		CS	150.297.997,54	TP	99.067.150,02	FPV	9.258.939,17		TR	34.529.494,03	

**CONTO DEL BILANCIO CONSOLIDATO CON GLI ORGANISMI STRUMENTALI – GESTIONE DELLE SPESE
SPESE**

Pag. 229

MISSIONE, PROGRAMMA, TITOLO	DENOMINAZIONE	RESIDUI PASSIVI AL 1/1/2019 (RS)		PAGAMENTI IN C/RESIDUI (PR)		RIACCERTAMENTO RESIDUI (R)		RESIDUI PASSIVI DA ESERCIZI PRECEDENTI (EP=RS-PR+R)		
		PREVISIONI DEFINITIVE DI COMPETENZA (CP)		PAGAMENTI IN C//COMPETENZA (PC)		IMPEGNI (I)		ECONOMIE DI COMPETENZA (ECP=CP-I-FPV)		
		PREVISIONI DEFINITIVE DI CASSA (CS)		TOTALE PAGAMENTI (TP=PR+PC)		FONDO PLURIENNALE VINCOLATO (FPV)		TOTALE RESIDUI PASSIVI DA RIPORTARE (TR=EP+EC)		
MISSIONE	13	TUTELA DELLA SALUTE								
1307 Programma	07	ULTERIORI SPESE IN MATERIA SANITARIA								
Titolo 1	SPESE CORRENTI	RS	272.150,39	PR	169.805,93	R	-101.364,46	EP	980,00	
		CP	830.162,39	PC	556.564,42	I	643.162,39	ECP	187.000,00	
		CS	1.102.312,78	TP	726.370,35	FPV	0,00	TR	87.577,97	
Titolo 2	SPESE IN CONTO CAPITALE	RS	0,00	PR	0,00	R	0,00	EP	0,00	
		CP	30.554,53	PC	10.808,16	I	10.808,16	ECP	17.298,21	
		CS	27.661,05	TP	10.808,16	FPV	2.448,16	TR	0,00	
Totale Programma	07 ULTERIORI SPESE IN MATERIA SANITARIA	RS	272.150,39	PR	169.805,93	R	-101.364,46	EP	980,00	
		CP	860.716,92	PC	567.372,58	I	653.970,55	ECP	204.298,21	
		CS	1.129.973,83	TP	737.178,51	FPV	2.448,16	TR	87.577,97	
Totale MISSIONE 13	TUTELA DELLA SALUTE	RS	272.150,39	PR	169.805,93	R	-101.364,46	EP	980,00	
		CP	860.716,92	PC	567.372,58	I	653.970,55	ECP	204.298,21	
		CS	1.129.973,83	TP	737.178,51	FPV	2.448,16	TR	87.577,97	

**CONTO DEL BILANCIO CONSOLIDATO CON GLI ORGANISMI STRUMENTALI – GESTIONE DELLE SPESE
SPESE**

Pag. 230

MISSIONE, PROGRAMMA, TITOLO	DENOMINAZIONE	RESIDUI PASSIVI AL 1/1/2019 (RS)		PAGAMENTI IN C/RESIDUI (PR)		RIACCERTAMENTO RESIDUI (R)		RESIDUI PASSIVI DA ESERCIZI PRECEDENTI (EP=RS-PR+R)		
		PREVISIONI DEFINITIVE DI COMPETENZA (CP)		PAGAMENTI IN C//COMPETENZA (PC)		IMPEGNI (I)		ECONOMIE DI COMPETENZA (ECP=CP-I-FPV)		
		PREVISIONI DEFINITIVE DI CASSA (CS)		TOTALE PAGAMENTI (TP=PR+PC)		FONDO PLURIENNALE VINCOLATO (FPV)		TOTALE RESIDUI PASSIVI DA RIPORTARE (TR=EP+EC)		
MISSIONE	14	SVILUPPO ECONOMICO E COMPETITIVITÀ								
1401 Programma	01	INDUSTRIA, E PMI E ARTIGIANATO								
Titolo 2	SPESE IN CONTO CAPITALE	RS	0,00	PR	0,00	R	0,00	EP	0,00	
		CP	0,00	PC	0,00	I	0,00	ECP	0,00	
		CS	0,00	TP	0,00	FPV	0,00	TR	0,00	
Totale Programma	01	INDUSTRIA, E PMI E ARTIGIANATO	0,00	PR	0,00	R	0,00	EP	0,00	
			0,00	PC	0,00	I	0,00	ECP	0,00	
			0,00	TP	0,00	FPV	0,00	TR	0,00	
1402 Programma	02	COMMERCIO - RETI DISTRIBUTIVE - TUTELA DEI CONSUMATORI								
Titolo 1	SPESE CORRENTI	RS	864.542,21	PR	848.865,79	R	-7.913,36	EP	7.763,06	
		CP	6.371.851,50	PC	5.206.307,07	I	6.185.074,93	ECP	186.776,57	
		CS	7.236.393,71	TP	6.055.172,86	FPV	0,00	TR	986.530,92	
Titolo 2	SPESE IN CONTO CAPITALE	RS	100,00	PR	100,00	R	0,00	EP	0,00	
		CP	3.341.249,40	PC	1.492.461,01	I	1.518.852,94	ECP	120.250,49	
		CS	1.635.273,66	TP	1.492.561,01	FPV	1.702.145,97	TR	26.391,93	
Totale Programma	02	COMMERCIO - RETI DISTRIBUTIVE - TUTELA DEI CONSUMATORI	864.642,21	PR	848.965,79	R	-7.913,36	EP	7.763,06	
			9.713.100,90	PC	6.698.768,08	I	7.703.927,87	ECP	307.027,06	
			8.871.667,37	TP	7.547.733,87	FPV	1.702.145,97	TR	1.012.922,85	
1403 Programma	03	RICERCA E INNOVAZIONE								
Titolo 1	SPESE CORRENTI	RS	300.167,38	PR	297.407,34	R	-1.700,79	EP	1.059,25	
		CP	4.429.130,44	PC	1.727.530,98	I	2.095.092,36	ECP	2.200.857,41	
								TR	367.561,38	

**CONTO DEL BILANCIO CONSOLIDATO CON GLI ORGANISMI STRUMENTALI – GESTIONE DELLE SPESE
SPESE**

Pag. 231

MISSIONE, PROGRAMMA, TITOLO	DENOMINAZIONE	RESIDUI PASSIVI AL 1/1/2019 (RS)		PAGAMENTI IN C/RESIDUI (PR)		RIACCERTAMENTO RESIDUI (R)		RESIDUI PASSIVI DA ESERCIZI PRECEDENTI (EP=RS-PR+R)					
		PREVISIONI DEFINITIVE DI COMPETENZA (CP)		PAGAMENTI IN C//COMPETENZA (PC)		IMPEGNI (I)		ECONOMIE DI COMPETENZA (ECP=CP-I-FPV)					
		PREVISIONI DEFINITIVE DI CASSA (CS)		TOTALE PAGAMENTI (TP=PR+PC)		FONDO PLURIENNALE VINCOLATO (FPV)		TOTALE RESIDUI PASSIVI DA RIPORTARE (TR=EP+EC)					
Titolo 2	SPESE IN CONTO CAPITALE	CS	4.596.117,15	TP	2.024.938,32	FPV	133.180,67	TR	368.620,63				
		RS	93.654,30	PR	32.891,62	R	-39.453,76	EP	21.308,92				
		CP	812.658,06	PC	210.884,91	I	264.720,60	ECP	5.509,10	EC	53.835,69		
		CS	363.849,20	TP	243.776,53	FPV	542.428,36	TR	75.144,61				
Totale Programma	03 RICERCA E INNOVAZIONE	RS	393.821,68	PR	330.298,96	R	-41.154,55	EP	22.368,17				
		CP	5.241.788,50	PC	1.938.415,89	I	2.359.812,96	ECP	2.206.366,51	EC	421.397,07		
		CS	4.959.966,35	TP	2.268.714,85	FPV	675.609,03	TR	443.765,24				
1404 Programma	04 RETI E ALTRI SERVIZI DI PUBBLICA UTILITA'	Titolo 1	SPESE CORRENTI	RS	601.014,06	PR	288.925,39	R	-52.008,92	EP	260.079,75		
				CP	2.649.597,24	PC	2.314.917,00	I	2.436.864,49	ECP	212.732,75	EC	121.947,49
				CS	3.250.611,30	TP	2.603.842,39	FPV	0,00	TR	382.027,24		
				RS	0,00	PR	0,00	R	0,00	EP	0,00		
Titolo 2	SPESE IN CONTO CAPITALE	CP	0,00	PC	0,00	I	0,00	ECP	0,00	EC	0,00		
		CS	0,00	TP	0,00	FPV	0,00	TR	0,00				
		RS	0,00	PR	0,00	R	0,00	EP	0,00				
Totale Programma	04 RETI E ALTRI SERVIZI DI PUBBLICA UTILITA'	RS	601.014,06	PR	288.925,39	R	-52.008,92	EP	260.079,75				
		CP	2.649.597,24	PC	2.314.917,00	I	2.436.864,49	ECP	212.732,75	EC	121.947,49		
		CS	3.250.611,30	TP	2.603.842,39	FPV	0,00	TR	382.027,24				
Totale MISSIONE 14	SVILUPPO ECONOMICO E COMPETITIVITÀ	RS	1.859.477,95	PR	1.468.190,14	R	-101.076,83	EP	290.210,98				
		CP	17.604.486,64	PC	10.952.100,97	I	12.500.605,32	ECP	2.726.126,32	EC	1.548.504,35		
		CS	17.082.245,02	TP	12.420.291,11	FPV	2.377.755,00	TR	1.838.715,33				

**CONTO DEL BILANCIO CONSOLIDATO CON GLI ORGANISMI STRUMENTALI – GESTIONE DELLE SPESE
SPESE**

Pag. 232

MISSIONE, PROGRAMMA, TITOLO	DENOMINAZIONE	RESIDUI PASSIVI AL 1/1/2019 (RS)		PAGAMENTI IN C/RESIDUI (PR)		RIACCERTAMENTO RESIDUI (R)		RESIDUI PASSIVI DA ESERCIZI PRECEDENTI (EP=RS-PR+R)		
		PREVISIONI DEFINITIVE DI COMPETENZA (CP)		PAGAMENTI IN C//COMPETENZA (PC)		IMPEGNI (I)		ECONOMIE DI COMPETENZA (ECP=CP-I-FPV)		
		PREVISIONI DEFINITIVE DI CASSA (CS)		TOTALE PAGAMENTI (TP=PR+PC)		FONDO PLURIENNALE VINCOLATO (FPV)		TOTALE RESIDUI PASSIVI DA RIPORTARE (TR=EP+EC)		
MISSIONE	15	POLITICHE PER IL LAVORO E LA FORMAZIONE PROFESSIONALE								
1503 Programma	03	SOSTEGNO ALL'OCCUPAZIONE								
Titolo 1	SPESE CORRENTI	RS	118.039,20	PR	110.851,54	R	-4.056,66	EP	3.131,00	
		CP	1.097.377,69	PC	857.752,34	I	971.532,44	ECP	125.845,25	
		CS	1.215.416,89	TP	968.603,88	FPV	0,00	TR	116.911,10	
Titolo 2	SPESE IN CONTO CAPITALE	RS	86.944,34	PR	86.939,31	R	-5,03	EP	0,00	
		CP	2.770.641,82	PC	211.422,89	I	223.895,69	ECP	1.941.320,82	
		CS	2.252.160,85	TP	298.362,20	FPV	605.425,31	TR	12.472,80	
Titolo 3	SPESE PER INCREMENTO ATTIVITA' FINANZIARIE	RS	0,00	PR	0,00	R	0,00	EP	0,00	
		CP	0,00	PC	0,00	I	0,00	ECP	0,00	
		CS	0,00	TP	0,00	FPV	0,00	TR	0,00	
Totale Programma	03 SOSTEGNO ALL'OCCUPAZIONE	RS	204.983,54	PR	197.790,85	R	-4.061,69	EP	3.131,00	
		CP	3.868.019,51	PC	1.069.175,23	I	1.195.428,13	ECP	2.067.166,07	
		CS	3.467.577,74	TP	1.266.966,08	FPV	605.425,31	TR	129.383,90	
Totale MISSIONE 15	POLITICHE PER IL LAVORO E LA FORMAZIONE PROFESSIONALE	RS	204.983,54	PR	197.790,85	R	-4.061,69	EP	3.131,00	
		CP	3.868.019,51	PC	1.069.175,23	I	1.195.428,13	ECP	2.067.166,07	
		CS	3.467.577,74	TP	1.266.966,08	FPV	605.425,31	TR	129.383,90	

**CONTO DEL BILANCIO CONSOLIDATO CON GLI ORGANISMI STRUMENTALI – GESTIONE DELLE SPESE
SPESE**

Pag. 233

MISSIONE, PROGRAMMA, TITOLO	DENOMINAZIONE	RESIDUI PASSIVI AL 1/1/2019 (RS)		PAGAMENTI IN C/RESIDUI (PR)		RIACCERTAMENTO RESIDUI (R)		RESIDUI PASSIVI DA ESERCIZI PRECEDENTI (EP=RS-PR+R)	
		PREVISIONI DEFINITIVE DI COMPETENZA (CP)		PAGAMENTI IN C//COMPETENZA (PC)		IMPEGNI (I)		ECONOMIE DI COMPETENZA (ECP=CP-I-FPV)	
		PREVISIONI DEFINITIVE DI CASSA (CS)		TOTALE PAGAMENTI (TP=PR+PC)		FONDO PLURIENNALE VINCOLATO (FPV)		TOTALE RESIDUI PASSIVI DA RIPORTARE (TR=EP+EC)	
MISSIONE 17	ENERGIA E DIVERSIFICAZIONE DELLE FONTI ENERGETICHE								
1701 Programma	01 FONTI ENERGETICHE								
Titolo 1	SPESE CORRENTI	RS	310.311,49	PR	150.462,70	R	0,00	EP	159.848,79
		CP	608.595,53	PC	540.212,73	I	587.791,15	ECP	6.682,78
		CS	904.785,42	TP	690.675,43	FPV	14.121,60	TR	207.427,21
Titolo 2	SPESE IN CONTO CAPITALE	RS	17.172,85	PR	17.172,85	R	0,00	EP	0,00
		CP	1.416.181,28	PC	191.239,20	I	251.567,33	ECP	390.687,73
		CS	561.338,69	TP	208.412,05	FPV	773.926,22	TR	60.328,13
Totale Programma	01 FONTI ENERGETICHE	RS	327.484,34	PR	167.635,55	R	0,00	EP	159.848,79
		CP	2.024.776,81	PC	731.451,93	I	839.358,48	ECP	397.370,51
		CS	1.466.124,11	TP	899.087,48	FPV	788.047,82	TR	267.755,34
Totale MISSIONE 17	ENERGIA E DIVERSIFICAZIONE DELLE FONTI ENERGETICHE	RS	327.484,34	PR	167.635,55	R	0,00	EP	159.848,79
		CP	2.024.776,81	PC	731.451,93	I	839.358,48	ECP	397.370,51
		CS	1.466.124,11	TP	899.087,48	FPV	788.047,82	TR	267.755,34

**CONTO DEL BILANCIO CONSOLIDATO CON GLI ORGANISMI STRUMENTALI – GESTIONE DELLE SPESE
SPESE**

Pag. 234

MISSIONE, PROGRAMMA, TITOLO	DENOMINAZIONE	RESIDUI PASSIVI AL 1/1/2019 (RS)		PAGAMENTI IN C/RESIDUI (PR)		RIACCERTAMENTO RESIDUI (R)		RESIDUI PASSIVI DA ESERCIZI PRECEDENTI (EP=RS-PR+R)					
		PREVISIONI DEFINITIVE DI COMPETENZA (CP)		PAGAMENTI IN C//COMPETENZA (PC)		IMPEGNI (I)		ECONOMIE DI COMPETENZA (ECP=CP-I-FPV)					
		PREVISIONI DEFINITIVE DI CASSA (CS)		TOTALE PAGAMENTI (TP=PR+PC)		FONDO PLURIENNALE VINCOLATO (FPV)		TOTALE RESIDUI PASSIVI DA RIPORTARE (TR=EP+EC)					
MISSIONE	20	FONDI E ACCANTONAMENTI											
2001	Programma	01	FONDO DI RISERVA										
	Titolo 1	SPESE CORRENTI		RS	0,00	PR	0,00	R	0,00	EP	0,00		
				CP	220.478,98	PC	0,00	I	0,00	ECP	220.478,98		
				CS	2.541.282,99	TP	0,00	FPV	0,00		TR		
	Totale Programma	01	FONDO DI RISERVA		RS	0,00	PR	0,00	R	0,00	EP	0,00	
				CP	220.478,98	PC	0,00	I	0,00	ECP	220.478,98	EC	0,00
				CS	2.541.282,99	TP	0,00	FPV	0,00		TR	0,00	
2002	Programma	02	FONDO CREDITI DI DUBBIA ESIGIBILITA'										
	Titolo 1	SPESE CORRENTI		RS	0,00	PR	0,00	R	0,00	EP	0,00		
				CP	46.633.083,69	PC	0,00	I	0,00	ECP	46.633.083,69		
				CS	0,00	TP	0,00	FPV	0,00		TR		
	Titolo 2	SPESE IN CONTO CAPITALE		RS	0,00	PR	0,00	R	0,00	EP	0,00		
				CP	303.632,77	PC	0,00	I	0,00	ECP	303.632,77		
				CS	0,00	TP	0,00	FPV	0,00		TR		
	Totale Programma	02	FONDO CREDITI DI DUBBIA ESIGIBILITA'		RS	0,00	PR	0,00	R	0,00	EP	0,00	
				CP	46.936.716,46	PC	0,00	I	0,00	ECP	46.936.716,46	EC	0,00
				CS	0,00	TP	0,00	FPV	0,00		TR	0,00	
2003	Programma	03	ALTRI FONDI										
	Titolo 1	SPESE CORRENTI		RS	0,00	PR	0,00	R	0,00	EP	0,00		
				CP	2.958.563,33	PC	0,00	I	0,00	ECP	2.958.563,33		
				CS	0,00	TP	0,00	FPV	0,00		TR		

**CONTO DEL BILANCIO CONSOLIDATO CON GLI ORGANISMI STRUMENTALI – GESTIONE DELLE SPESE
SPESE**

MISSIONE, PROGRAMMA, TITOLO	DENOMINAZIONE	RESIDUI PASSIVI AL 1/1/2019 (RS)		PAGAMENTI IN C/RESIDUI (PR)		RIACCERTAMENTO RESIDUI (R)		RESIDUI PASSIVI DA ESERCIZI PRECEDENTI (EP=RS-PR+R)	
		PREVISIONI DEFINITIVE DI COMPETENZA (CP)		PAGAMENTI IN C//COMPETENZA (PC)		IMPEGNI (I)		ECONOMIE DI COMPETENZA (ECP=CP-I-FPV)	
		PREVISIONI DEFINITIVE DI CASSA (CS)		TOTALE PAGAMENTI (TP=PR+PC)		FONDO PLURIENNALE VINCOLATO (FPV)		TOTALE RESIDUI PASSIVI DA RIPORTARE (TR=EP+EC)	
Totale Programma	03 ALTRI FONDI	RS	0,00	PR	0,00	R	0,00	EP	0,00
		CP	2.958.563,33	PC	0,00	I	0,00	ECP	2.958.563,33
		CS	0,00	TP	0,00	FPV	0,00	TR	0,00
Totale MISSIONE 20	FONDI E ACCANTONAMENTI	RS	0,00	PR	0,00	R	0,00	EP	0,00
		CP	50.115.758,77	PC	0,00	I	0,00	ECP	50.115.758,77
		CS	2.541.282,99	TP	0,00	FPV	0,00	TR	0,00

**CONTO DEL BILANCIO CONSOLIDATO CON GLI ORGANISMI STRUMENTALI – GESTIONE DELLE SPESE
SPESE**

Pag. 236

MISSIONE, PROGRAMMA, TITOLO	DENOMINAZIONE	RESIDUI PASSIVI AL 1/1/2019 (RS)		PAGAMENTI IN C/RESIDUI (PR)		RIACCERTAMENTO RESIDUI (R)		RESIDUI PASSIVI DA ESERCIZI PRECEDENTI (EP=RS-PR+R)		
		PREVISIONI DEFINITIVE DI COMPETENZA (CP)		PAGAMENTI IN C//COMPETENZA (PC)		IMPEGNI (I)		ECONOMIE DI COMPETENZA (ECP=CP-I-FPV)		
		PREVISIONI DEFINITIVE DI CASSA (CS)		TOTALE PAGAMENTI (TP=PR+PC)		FONDO PLURIENNALE VINCOLATO (FPV)		TOTALE RESIDUI PASSIVI DA RIPORTARE (TR=EP+EC)		
MISSIONE	50	DEBITO PUBBLICO								
5001	Programma	01	QUOTA INTERESSI AMMORTAMENTO MUTUI E PRESTITI OBBLIGAZIONARI							
	Titolo 1		SPESE CORRENTI							
			RS	0,00	PR	0,00	R	0,00	EP	0,00
			CP	3.638.500,08	PC	3.546.748,79	I	3.548.555,64	ECP	89.944,44
			CS	3.638.500,08	TP	3.546.748,79	FPV	0,00	TR	1.806,85
	Totale Programma	01	QUOTA INTERESSI AMMORTAMENTO MUTUI E PRESTITI OBBLIGAZIONARI							
			RS	0,00	PR	0,00	R	0,00	EP	0,00
			CP	3.638.500,08	PC	3.546.748,79	I	3.548.555,64	ECP	89.944,44
			CS	3.638.500,08	TP	3.546.748,79	FPV	0,00	TR	1.806,85
5002	Programma	02	QUOTA CAPITALE AMMORTAMENTO MUTUI E PRESTITI OBBLIGAZIONARI							
	Titolo 4		RIMBORSO PRESTITI							
			RS	0,00	PR	0,00	R	0,00	EP	0,00
			CP	55.628.386,22	PC	55.597.850,45	I	55.597.850,45	ECP	30.535,77
			CS	55.628.386,22	TP	55.597.850,45	FPV	0,00	TR	0,00
	Totale Programma	02	QUOTA CAPITALE AMMORTAMENTO MUTUI E PRESTITI OBBLIGAZIONARI							
			RS	0,00	PR	0,00	R	0,00	EP	0,00
			CP	55.628.386,22	PC	55.597.850,45	I	55.597.850,45	ECP	30.535,77
			CS	55.628.386,22	TP	55.597.850,45	FPV	0,00	TR	0,00
	Totale MISSIONE 50		DEBITO PUBBLICO							
			RS	0,00	PR	0,00	R	0,00	EP	0,00
			CP	59.266.886,30	PC	59.144.599,24	I	59.146.406,09	ECP	120.480,21
			CS	59.266.886,30	TP	59.144.599,24	FPV	0,00	TR	1.806,85

**CONTO DEL BILANCIO CONSOLIDATO CON GLI ORGANISMI STRUMENTALI – GESTIONE DELLE SPESE
SPESE**

Pag. 237

MISSIONE, PROGRAMMA, TITOLO	DENOMINAZIONE	RESIDUI PASSIVI AL 1/1/2019 (RS)		PAGAMENTI IN C/RESIDUI (PR)		RIACCERTAMENTO RESIDUI (R)		RESIDUI PASSIVI DA ESERCIZI PRECEDENTI (EP=RS-PR+R)			
		PREVISIONI DEFINITIVE DI COMPETENZA (CP)		PAGAMENTI IN C//COMPETENZA (PC)		IMPEGNI (I)		ECONOMIE DI COMPETENZA (ECP=CP-I-FPV)			
		PREVISIONI DEFINITIVE DI CASSA (CS)		TOTALE PAGAMENTI (TP=PR+PC)		FONDO PLURIENNALE VINCOLATO (FPV)		TOTALE RESIDUI PASSIVI DA RIPORTARE (TR=EP+EC)			
MISSIONE	60	ANTICIPAZIONI FINANZIARIE									
6001	Programma	01	RESTITUZIONE ANTICIPAZIONI DI TESORERIA								
Titolo 5	CHIUSURA ANTICIPAZIONI RICEVUTE DA ISTITUTO TESORIERE/CASSIERE	RS	0,00	PR	0,00	R	0,00	EP	0,00		
		CP	202.810.929,04	PC	0,00	I	0,00	ECP	202.810.929,04		
		CS	202.810.929,04	TP	0,00	FPV	0,00	TR	0,00		
Totale Programma	01	RESTITUZIONE ANTICIPAZIONI DI TESORERIA	RS	0,00	PR	0,00	R	0,00	EP	0,00	
			CP	202.810.929,04	PC	0,00	I	0,00	ECP	202.810.929,04	
			CS	202.810.929,04	TP	0,00	FPV	0,00	TR	0,00	
Totale MISSIONE 60	ANTICIPAZIONI FINANZIARIE	RS	0,00	PR	0,00	R	0,00	EP	0,00		
		CP	202.810.929,04	PC	0,00	I	0,00	ECP	202.810.929,04		
		CS	202.810.929,04	TP	0,00	FPV	0,00	TR	0,00		

**CONTO DEL BILANCIO CONSOLIDATO CON GLI ORGANISMI STRUMENTALI – GESTIONE DELLE SPESE
SPESE**

Pag. 238

MISSIONE, PROGRAMMA, TITOLO	DENOMINAZIONE	RESIDUI PASSIVI AL 1/1/2019 (RS)		PAGAMENTI IN C/RESIDUI (PR)		RIACCERTAMENTO RESIDUI (R)		RESIDUI PASSIVI DA ESERCIZI PRECEDENTI (EP=RS-PR+R)	
		PREVISIONI DEFINITIVE DI COMPETENZA (CP)		PAGAMENTI IN C//COMPETENZA (PC)		IMPEGNI (I)		ECONOMIE DI COMPETENZA (ECP=CP-I-FPV)	
		PREVISIONI DEFINITIVE DI CASSA (CS)		TOTALE PAGAMENTI (TP=PR+PC)		FONDO PLURIENNALE VINCOLATO (FPV)		TOTALE RESIDUI PASSIVI DA RIPORTARE (TR=EP+EC)	
MISSIONE 99	SERVIZI PER CONTO TERZI								
9901 Programma	01 SERVIZI PER CONTO TERZI - PARTITE DI GIRO								
Titolo 7	USCITE PER CONTO TERZI E PARTITE DI GIRO	RS	16.957.193,57	PR	9.866.054,26	R	-57.816,75	EP	7.033.322,56
		CP	218.464.441,37	PC	90.614.585,84	I	103.150.559,87	ECP	115.313.881,50
		CS	235.421.634,94	TP	100.480.640,10	FPV	0,00	TR	19.569.296,59
Totale Programma	01 SERVIZI PER CONTO TERZI - PARTITE DI GIRO	RS	16.957.193,57	PR	9.866.054,26	R	-57.816,75	EP	7.033.322,56
		CP	218.464.441,37	PC	90.614.585,84	I	103.150.559,87	ECP	115.313.881,50
		CS	235.421.634,94	TP	100.480.640,10	FPV	0,00	TR	19.569.296,59
Totale MISSIONE 99	SERVIZI PER CONTO TERZI	RS	16.957.193,57	PR	9.866.054,26	R	-57.816,75	EP	7.033.322,56
		CP	218.464.441,37	PC	90.614.585,84	I	103.150.559,87	ECP	115.313.881,50
		CS	235.421.634,94	TP	100.480.640,10	FPV	0,00	TR	19.569.296,59
	TOTALE MISSIONI	RS	166.279.436,78	PR	121.099.905,72	R	-9.062.007,50	EP	36.117.523,56
		CP	1.830.310.571,99	PC	901.091.366,97	I	1.039.220.640,75	ECP	577.259.933,78
		CS	1.734.389.802,36	TP	1.022.191.272,69	FPV	213.829.997,46	TR	174.246.797,34
	TOTALE GENERALE DELLE SPESE	RS	166.279.436,78	PR	121.099.905,72	R	-9.062.007,50	EP	36.117.523,56
		CP	1.830.310.571,99	PC	901.091.366,97	I	1.039.220.640,75	ECP	577.259.933,78
		CS	1.734.389.802,36	TP	1.022.191.272,69	FPV	213.829.997,46	TR	174.246.797,34

CONTO DEL BILANCIO CONSOLIDATO CON GLI ORGANISMI STRUMENTALI – RIEPILOGO GENERALE DELLE SPESE PER MISSIONE

MISSIONE	DENOMINAZIONE	RESIDUI PASSIVI AL 1/1/2019 (RS)		PAGAMENTI IN C/RESIDUI (PR)		RIACCERTAMENTO RESIDUI (R)		RESIDUI PASSIVI DA ESERCIZI PRECEDENTI (EP=RS-PR+R)			
		PREVISIONI DEFINITIVE DI COMPETENZA (CP)		PAGAMENTI IN C//COMPETENZA (PC)		IMPEGNI (I)		ECONOMIE DI COMPETENZA (ECP=CP-I-FPV)		RESIDUI PASSIVI DA ESERCIZIO DI COMPETENZA (EC=I-PC)	
		PREVISIONI DEFINITIVE DI CASSA (CS)		TOTALE PAGAMENTI (TP=PR+PC)		FONDO PLURIENNALE VINCOLATO (FPV)				TOTALE RESIDUI PASSIVI DA RIPORTARE (TR=EP+EC)	
	DISAVANZO DI AMMINISTRAZIONE	CP	0,00								
	DISAVANZO DERIVANTE DA DEBITO AUTORIZZATO E NON CONTRATTO	CP	0,00								
MISSIONE 01	SERVIZI ISTITUZIONALI, GENERALI E DI GESTIONE	RS	24.458.852,73	PR	16.699.389,85	R	-1.630.910,50			EP	6.128.552,38
		CP	393.127.640,42	PC	209.395.723,19	I	234.773.126,69	ECP	93.760.561,32	EC	25.377.403,50
		CS	352.919.891,59	TP	226.095.113,04	FPV	64.593.952,41			TR	31.505.955,88
MISSIONE 02	GIUSTIZIA	RS	202.809,99	PR	14.661,38	R	-20.575,58			EP	167.573,03
		CP	598.640,13	PC	200.505,14	I	225.552,29	ECP	1.387,68	EC	25.047,15
		CS	429.749,96	TP	215.166,52	FPV	371.700,16			TR	192.620,18
MISSIONE 03	ORDINE PUBBLICO E SICUREZZA	RS	12.534.816,70	PR	10.758.597,50	R	-1.250.649,69			EP	525.569,51
		CP	62.075.762,72	PC	47.669.116,64	I	57.745.576,12	ECP	1.471.883,22	EC	10.076.459,48
		CS	71.752.276,04	TP	58.427.714,14	FPV	2.858.303,38			TR	10.602.028,99
MISSIONE 04	ISTRUZIONE E DIRITTO ALLO STUDIO	RS	21.857.836,52	PR	16.664.342,66	R	-1.293.266,75			EP	3.900.227,11
		CP	83.476.612,93	PC	55.677.027,92	I	69.960.508,76	ECP	3.474.671,44	EC	14.283.480,84
		CS	95.288.044,76	TP	72.341.370,58	FPV	10.041.432,73			TR	18.183.707,95
MISSIONE 05	TUTELA E VALORIZZAZIONE DEI BENI E DELLE ATTIVITA' CULTURALI	RS	4.603.619,53	PR	3.658.841,07	R	-133.814,65			EP	810.963,81
		CP	35.496.270,79	PC	23.631.378,02	I	27.244.471,53	ECP	2.721.235,05	EC	3.613.093,51
		CS	34.577.574,73	TP	27.290.219,09	FPV	5.530.564,21			TR	4.424.057,32
MISSIONE 06	POLITICHE GIOVANILI, SPORT E TEMPO LIBERO	RS	978.300,34	PR	636.634,54	R	-29.808,28			EP	311.857,52
		CP	13.374.560,38	PC	4.687.670,86	I	6.263.819,54	ECP	1.718.296,17	EC	1.576.148,68
		CS	8.409.950,83	TP	5.324.305,40	FPV	5.392.444,67			TR	1.888.006,20
MISSIONE 07	TURISMO	RS	1.155.181,94	PR	1.044.205,94	R	-85.167,37			EP	25.808,63
		CP	7.649.281,09	PC	5.665.606,33	I	7.118.009,04	ECP	507.241,54	EC	1.452.402,71
		CS	8.780.432,52	TP	6.709.812,27	FPV	24.030,51			TR	1.478.211,34

CONTO DEL BILANCIO CONSOLIDATO CON GLI ORGANISMI STRUMENTALI – RIEPILOGO GENERALE DELLE SPESE PER MISSIONE

MISSIONE	DENOMINAZIONE	RESIDUI PASSIVI AL 1/1/2019 (RS)		PAGAMENTI IN C/RESIDUI (PR)		RIACCERTAMENTO RESIDUI (R)		RESIDUI PASSIVI DA ESERCIZI PRECEDENTI (EP=RS-PR+R)			
		PREVISIONI DEFINITIVE DI COMPETENZA (CP)		PAGAMENTI IN C//COMPETENZA (PC)		IMPEGNI (I)		ECONOMIE DI COMPETENZA (ECP=CP-I-FPV)		RESIDUI PASSIVI DA ESERCIZIO DI COMPETENZA (EC=I-PC)	
		PREVISIONI DEFINITIVE DI CASSA (CS)		TOTALE PAGAMENTI (TP=PR+PC)		FONDO PLURIENNALE VINCOLATO (FPV)				TOTALE RESIDUI PASSIVI DA RIPORTARE (TR=EP+EC)	
MISSIONE 08	ASSETTO DEL TERRITORIO ED EDILIZIA ABITATIVA	RS	872.374,20	PR	869.056,20	R	-3.318,00		EP	0,00	
		CP	48.992.000,88	PC	20.982.952,91	I	23.666.976,98	ECP	3.805.935,06	EC	2.684.024,07
		CS	28.334.489,79	TP	21.852.009,11	FPV	21.519.088,84		TR	2.684.024,07	
MISSIONE 09	SVILUPPO SOSTENIBILE E TUTELA DEL TERRITORIO E DELL'AMBIENTE	RS	24.913.463,22	PR	21.041.246,13	R	-230.729,86		EP	3.641.487,23	
		CP	277.550.730,97	PC	193.831.641,33	I	207.261.106,82	ECP	21.772.023,11	EC	13.429.465,49
		CS	253.941.252,77	TP	214.872.887,46	FPV	48.517.601,04		TR	17.070.952,72	
MISSIONE 10	TRASPORTI E DIRITTO ALLA MOBILITÀ	RS	21.658.973,29	PR	17.556.104,78	R	-282.451,21		EP	3.820.417,30	
		CP	223.369.218,84	PC	94.991.747,76	I	120.642.143,41	ECP	60.778.811,38	EC	25.650.395,65
		CS	203.043.731,37	TP	112.547.852,54	FPV	41.948.264,05		TR	29.470.812,95	
MISSIONE 11	SOCCORSO CIVILE	RS	1.058.276,89	PR	1.031.256,76	R	-17.568,30		EP	9.451,83	
		CP	2.369.479,60	PC	1.467.653,24	I	1.780.591,14	ECP	588.888,46	EC	312.937,90
		CS	3.427.756,49	TP	2.498.910,00	FPV	0,00		TR	322.389,73	
MISSIONE 12	DIRITTI SOCIALI, POLITICHE SOCIALI E FAMIGLIA	RS	32.363.641,64	PR	19.256.092,18	R	-3.819.427,58		EP	9.288.121,88	
		CP	127.214.357,88	PC	79.811.057,84	I	105.052.429,99	ECP	12.902.988,72	EC	25.241.372,15
		CS	150.297.997,54	TP	99.067.150,02	FPV	9.258.939,17		TR	34.529.494,03	
MISSIONE 13	TUTELA DELLA SALUTE	RS	272.150,39	PR	169.805,93	R	-101.364,46		EP	980,00	
		CP	860.716,92	PC	567.372,58	I	653.970,55	ECP	204.298,21	EC	86.597,97
		CS	1.129.973,83	TP	737.178,51	FPV	2.448,16		TR	87.577,97	
MISSIONE 14	SVILUPPO ECONOMICO E COMPETITIVITÀ	RS	1.859.477,95	PR	1.468.190,14	R	-101.076,83		EP	290.210,98	
		CP	17.604.486,64	PC	10.952.100,97	I	12.500.605,32	ECP	2.726.126,32	EC	1.548.504,35
		CS	17.082.245,02	TP	12.420.291,11	FPV	2.377.755,00		TR	1.838.715,33	
MISSIONE 15	POLITICHE PER IL LAVORO E LA FORMAZIONE PROFESSIONALE	RS	204.983,54	PR	197.790,85	R	-4.061,69		EP	3.131,00	
		CP	3.868.019,51	PC	1.069.175,23	I	1.195.428,13	ECP	2.067.166,07	EC	126.252,90
		CS	3.467.577,74	TP	1.266.966,08	FPV	605.425,31		TR	129.383,90	

CONTO DEL BILANCIO CONSOLIDATO CON GLI ORGANISMI STRUMENTALI – RIEPILOGO GENERALE DELLE SPESE PER MISSIONE

MISSIONE	DENOMINAZIONE	RESIDUI PASSIVI AL 1/1/2019 (RS)		PAGAMENTI IN C/RESIDUI (PR)		RIACCERTAMENTO RESIDUI (R)		RESIDUI PASSIVI DA ESERCIZI PRECEDENTI (EP=RS-PR+R)			
		PREVISIONI DEFINITIVE DI COMPETENZA (CP)		PAGAMENTI IN C//COMPETENZA (PC)		IMPEGNI (I)		ECONOMIE DI COMPETENZA (ECP=CP-I-FPV)		RESIDUI PASSIVI DA ESERCIZIO DI COMPETENZA (EC=I-PC)	
		PREVISIONI DEFINITIVE DI CASSA (CS)		TOTALE PAGAMENTI (TP=PR+PC)		FONDO PLURIENNALE VINCOLATO (FPV)				TOTALE RESIDUI PASSIVI DA RIPORTARE (TR=EP+EC)	
MISSIONE 17	ENERGIA E DIVERSIFICAZIONE DELLE FONTI ENERGETICHE	RS	327.484,34	PR	167.635,55	R	0,00		EP	159.848,79	
		CP	2.024.776,81	PC	731.451,93	I	839.358,48	ECP	397.370,51	EC	107.906,55
		CS	1.466.124,11	TP	899.087,48	FPV	788.047,82			TR	267.755,34
MISSIONE 20	FONDI E ACCANTONAMENTI	RS	0,00	PR	0,00	R	0,00		EP	0,00	
		CP	50.115.758,77	PC	0,00	I	0,00	ECP	50.115.758,77	EC	0,00
		CS	2.541.282,99	TP	0,00	FPV	0,00			TR	0,00
MISSIONE 50	DEBITO PUBBLICO	RS	0,00	PR	0,00	R	0,00		EP	0,00	
		CP	59.266.886,30	PC	59.144.599,24	I	59.146.406,09	ECP	120.480,21	EC	1.806,85
		CS	59.266.886,30	TP	59.144.599,24	FPV	0,00			TR	1.806,85
MISSIONE 60	ANTICIPAZIONI FINANZIARIE	RS	0,00	PR	0,00	R	0,00		EP	0,00	
		CP	202.810.929,04	PC	0,00	I	0,00	ECP	202.810.929,04	EC	0,00
		CS	202.810.929,04	TP	0,00	FPV	0,00			TR	0,00
MISSIONE 99	SERVIZI PER CONTO TERZI	RS	16.957.193,57	PR	9.866.054,26	R	-57.816,75		EP	7.033.322,56	
		CP	218.464.441,37	PC	90.614.585,84	I	103.150.559,87	ECP	115.313.881,50	EC	12.535.974,03
		CS	235.421.634,94	TP	100.480.640,10	FPV	0,00			TR	19.569.296,59
TOTALE MISSIONI		RS	166.279.436,78	PR	121.099.905,72	R	-9.062.007,50		EP	36.117.523,56	
		CP	1.830.310.571,99	PC	901.091.366,97	I	1.039.220.640,75	ECP	577.259.933,78	EC	138.129.273,78
		CS	1.734.389.802,36	TP	1.022.191.272,69	FPV	213.829.997,46			TR	174.246.797,34
TOTALE GENERALE DELLE SPESE		RS	166.279.436,78	PR	121.099.905,72	R	-9.062.007,50		EP	36.117.523,56	
		CP	1.830.310.571,99	PC	901.091.366,97	I	1.039.220.640,75	ECP	577.259.933,78	EC	138.129.273,78
		CS	1.734.389.802,36	TP	1.022.191.272,69	FPV	213.829.997,46			TR	174.246.797,34

CONTO DEL BILANCIO CONSOLIDATO CON GLI ORGANISMI STRUMENTALI – RIEPILOGO GENERALE DELLE SPESE

TITOLO	DENOMINAZIONE	RESIDUI PASSIVI AL 1/1/2019 (RS)		PAGAMENTI IN C/RESIDUI (PR)		RIACCERTAMENTO RESIDUI (R)		RESIDUI PASSIVI DA ESERCIZI PRECEDENTI (EP=RS-PR+R)	
		PREVISIONI DEFINITIVE DI COMPETENZA (CP)		PAGAMENTI IN C//COMPETENZA (PC)		IMPEGNI (I)		ECONOMIE DI COMPETENZA (ECP=CP-I-FPV)	
		PREVISIONI DEFINITIVE DI CASSA (CS)		TOTALE PAGAMENTI (TP=PR+PC)		FONDO PLURIENNALE VINCOLATO (FPV)		TOTALE RESIDUI PASSIVI DA RIPORTARE (TR=EP+EC)	
	DISAVANZO DI AMMINISTRAZIONE	CP	0,00						
	DISAVANZO DERIVANTE DA DEBITO AUTORIZZATO E NON CONTRATTO	CP	0,00						
TITOLO 1	SPESE CORRENTI	RS	137.221.767,20	PR	100.161.259,22	R	-8.963.823,78	EP	28.096.684,20
		CP	790.758.582,88	PC	598.867.723,32	I	684.237.757,94	ECP	86.956.618,50
		CS	861.150.002,05	TP	699.028.982,54	FPV	19.564.206,44	TR	113.466.718,82
TITOLO 2	SPESE IN CONTO CAPITALE	RS	12.100.476,01	PR	11.072.592,24	R	-40.366,97	EP	987.516,80
		CP	472.835.832,48	PC	120.599.125,18	I	158.659.032,56	ECP	119.911.008,90
		CS	289.566.450,11	TP	131.671.717,42	FPV	194.265.791,02	TR	39.047.424,18
TITOLO 3	SPESE PER INCREMENTO ATTIVITA' FINANZIARIE	RS	0,00	PR	0,00	R	0,00	EP	0,00
		CP	89.812.400,00	PC	35.412.082,18	I	37.575.439,93	ECP	52.236.960,07
		CS	89.812.400,00	TP	35.412.082,18	FPV	0,00	TR	2.163.357,75
TITOLO 4	RIMBORSO PRESTITI	RS	0,00	PR	0,00	R	0,00	EP	0,00
		CP	55.628.386,22	PC	55.597.850,45	I	55.597.850,45	ECP	30.535,77
		CS	55.628.386,22	TP	55.597.850,45	FPV	0,00	TR	0,00
TITOLO 5	CHIUSURA ANTICIPAZIONI RICEVUTE DA ISTITUTO TESORIERE/CASSIERE	RS	0,00	PR	0,00	R	0,00	EP	0,00
		CP	202.810.929,04	PC	0,00	I	0,00	ECP	202.810.929,04
		CS	202.810.929,04	TP	0,00	FPV	0,00	TR	0,00
TITOLO 7	USCITE PER CONTO TERZI E PARTITE DI GIRO	RS	16.957.193,57	PR	9.866.054,26	R	-57.816,75	EP	7.033.322,56
		CP	218.464.441,37	PC	90.614.585,84	I	103.150.559,87	ECP	115.313.881,50
		CS	235.421.634,94	TP	100.480.640,10	FPV	0,00	TR	19.569.296,59
TOTALE TITOLI		RS	166.279.436,78	PR	121.099.905,72	R	-9.062.007,50	EP	36.117.523,56

CONTO DEL BILANCIO CONSOLIDATO CON GLI ORGANISMI STRUMENTALI – RIEPILOGO GENERALE DELLE SPESE

TITOLO	DENOMINAZIONE	RESIDUI PASSIVI AL 1/1/2019 (RS)	PAGAMENTI IN C/RESIDUI (PR)	RIACCERTAMENTO RESIDUI (R)		RESIDUI PASSIVI DA ESERCIZI PRECEDENTI (EP=RS-PR+R)
		PREVISIONI DEFINITIVE DI COMPETENZA (CP)	PAGAMENTI IN C//COMPETENZA (PC)	IMPEGNI (I)	ECONOMIE DI COMPETENZA (ECP=CP-I-FPV)	RESIDUI PASSIVI DA ESERCIZIO DI COMPETENZA (EC=I-PC)
		PREVISIONI DEFINITIVE DI CASSA (CS)	TOTALE PAGAMENTI (TP=PR+PC)	FONDO PLURIENNALE VINCOLATO (FPV)		TOTALE RESIDUI PASSIVI DA RIPORTARE (TR=EP+EC)
		CP 1.830.310.571,99	PC 901.091.366,97	I 1.039.220.640,75	ECP 577.259.933,78	EC 138.129.273,78
		CS 1.734.389.802,36	TP 1.022.191.272,69	FPV 213.829.997,46		TR 174.246.797,34
	TOTALE GENERALE DELLE SPESE	RS 166.279.436,78	PR 121.099.905,72	R -9.062.007,50		EP 36.117.523,56
		CP 1.830.310.571,99	PC 901.091.366,97	I 1.039.220.640,75	ECP 577.259.933,78	EC 138.129.273,78
		CS 1.734.389.802,36	TP 1.022.191.272,69	FPV 213.829.997,46		TR 174.246.797,34

QUADRO GENERALE RIASSUNTIVO CONSOLIDATO CON GLI ORGANISMI STRUMENTALI

ENTRATE	ACCERTAMENTI	INCASSI	SPESE	IMPEGNI	PAGAMENTI
Fondo di cassa all'inizio dell'esercizio		144.679.229,07			
Utilizzo avanzo di amministrazione di cui Utilizzo Fondo anticipazioni di liquidità	60.633.307,07 0,00		Disavanzo di amministrazione	0,00	
Fondo pluriennale vincolato di parte corrente	16.381.154,61		Disavanzo derivante da debito autorizzato e non contratto ripianato con accensione di prestiti	0,00	
Fondo pluriennale vincolato in c/capitale di cui Fondo pluriennale vincolato in c/capitale finanziato da debito	216.287.586,03 84.707.053,28				
Fondo pluriennale vincolato per incremento di attività finanziarie	0,00				
Titolo 1 – Entrate correnti di natura tributaria, contributiva e perequativa	572.466.383,33	573.385.381,62	Titolo 1 – Spese correnti Fondo pluriennale vincolato di parte corrente	684.237.757,94 19.564.206,44	699.028.982,54
Titolo 2 – Trasferimenti correnti	60.803.905,51	65.815.231,56			
Titolo 3 – Entrate extratributarie	170.157.151,08	128.229.811,54	Titolo 2 – Spese in conto capitale Fondo pluriennale vincolato in c/capitale di cui Fondo pluriennale vincolato in c/capitale finanziato da debito	158.659.032,56 194.265.791,02 79.465.705,53	131.671.717,42
Titolo 4 – Entrate in conto capitale	75.856.026,87	70.167.589,32	Titolo 3 – Spese per incremento di attività finanziarie Fondo pluriennale vincolato per incremento di attività finanziarie	37.575.439,93	35.412.082,18
Titolo 5 – Entrate da riduzione di attività finanziarie	38.755.442,33	46.163.258,03			
Totale entrate finali	918.038.909,12	883.761.272,07	Totale spese finali	1.094.302.227,89	866.112.782,14
Titolo 6 – Accensione di prestiti	46.937.582,82	43.541.500,90	Titolo 4 – Rimborso di prestiti Fondo anticipazioni di liquidità	55.597.850,45 0,00	55.597.850,45
Titolo 7 – Anticipazioni da istituto tesoriere/cassiere	0,00	0,00	Titolo 5 – Chiusura anticipazioni da istituto tesoriere/cassiere	0,00	0,00
Titolo 9 – Entrate per conto di terzi e partite di giro	103.150.559,87	103.188.980,71	Titolo 7 – Spese per conto terzi e partite di giro	103.150.559,87	100.480.640,10
Totale entrate dell'esercizio	1.068.127.051,81	1.030.491.753,68	Totale spese dell'esercizio	1.253.050.638,21	1.022.191.272,69
TOTALE COMPLESSIVO ENTRATE	1.361.429.099,52	1.175.170.982,75	TOTALE COMPLESSIVO SPESE	1.253.050.638,21	1.022.191.272,69
DISAVANZO DELL'ESERCIZIO di cui Disavanzo da debito autorizzato e non contratto formatosi nell'esercizio	0,00 0,00		AVANZO DI COMPETENZA/FONDO DI CASSA	108.378.461,31	152.979.710,06
TOTALE A PAREGGIO	1.361.429.099,52	1.175.170.982,75	TOTALE A PAREGGIO	1.361.429.099,52	1.175.170.982,75
			GESTIONE DEL BILANCIO		
			a) Avanzo di competenza (+) /Disavanzo di competenza (-)	108.378.461,31	
			b) Risorse accantonate stanziati nel bilancio dell'esercizio N (+)	29.292.448,89	
			c) Risorse vincolate nel bilancio (+)	34.743.270,41	
			d) Equilibrio di bilancio (d=a-b-c)	44.342.742,01	
			GESTIONE DEGLI ACCANTONAMENTI IN SEDE DI RENDICONTO		
			d)Equilibrio di bilancio (+)/(-)	44.342.742,01	
			e)Variazione accantonamenti effettuata in sede di rendiconto (+)/(-)	15.746.519,03	
			f) Equilibrio complessivo (f=d-e)	28.596.222,98	

EQUILIBRIO ECONOMICO-FINANZIARIO		COMPETENZA (ACCERTAMENTI E IMPEGNI IMPUTATI ALL'ESERCIZIO)
A) Fondo pluriennale vincolato per spese correnti iscritto in entrata	(+)	16.381.154,61
AA) Recupero disavanzo di amministrazione esercizio precedente	(-)	0,00
B) Entrate Titoli 1.00 – 2.00 – 3.00 <i>di cui per estinzione anticipata di prestiti</i>	(+)	803.427.439,92 0,00
C) Entrate Titolo 4.02.06 – Contributi agli investimenti direttamente destinati al rimborso dei prestiti da amministrazioni pubbliche	(+)	0,00
D) Spese Titolo 1.00 - Spese correnti	(-)	684.237.757,94
D1) Fondo pluriennale vincolato di parte corrente (di spesa)	(-)	19.564.206,44
E) Spese Titolo 2.04 – Altri trasferimenti in conto capitale	(-)	0,00
E1) Fondo pluriennale vincolato di spesa - titolo 2.04 Altri trasferimenti in conto capitale	(-)	0,00
F1) Spese Titolo 4.00 - Quote di capitale amm.to dei mutui e prestiti obbligazionari <i>di cui per estinzione anticipata di prestiti</i>	(-)	55.597.850,45 0,00
F2) Fondo anticipazioni di liquidità	(-)	0,00
G) Somma finale (G=A-AA+B+C-D-D1-D2-E-E1-F1-F2)		60.408.779,70
ALTRE POSTE DIFFERENZIALI, PER ECCEZIONI PREVISTE DA NORME DI LEGGE E DAI PRINCIPI CONTABILI, CHE HANNO EFFETTO SULL'EQUILIBRIO EX ARTICOLO 162, COMMA 6, DEL TESTO UNICO DELLE LEGGI SULL'ORDINAMENTO DEGLI ENTI LOCALI		
H) Utilizzo avanzo di amministrazione per spese correnti <i>di cui per estinzione anticipata di prestiti</i>	(+)	24.440.631,14 0,00
I) Entrate di parte capitale destinate a spese correnti in base a specifiche disposizioni di legge o dei principi contabili <i>di cui per estinzione anticipata di prestiti</i>	(+)	3.507.417,74 0,00
L) Entrate di parte corrente destinate a spese di investimento in base a specifiche disposizioni di legge o dei principi contabili	(-)	4.811.259,18
M) Entrate da accensione di prestiti destinate a estinzione anticipata dei prestiti	(+)	0,00
O1) RISULTATO DI COMPETENZA DI PARTE CORRENTE (O1=G+H+I-L+M)		83.545.569,40
- Risorse accantonate di parte corrente stanziare nel bilancio dell'esercizio N	(-)	29.292.448,89
- Risorse vincolate di parte corrente nel bilancio	(-)	9.474.423,65
O2) EQUILIBRIO DI BILANCIO DI PARTE CORRENTE		44.778.696,86
- Variazione accantonamenti di parte corrente effettuata in sede di rendiconto (+)/(-)	(-)	17.815.143,92
O3) EQUILIBRIO COMPLESSIVO DI PARTE CORRENTE		26.963.552,94

EQUILIBRIO ECONOMICO FINANZIARIO		COMPETENZA (ACCERTAMENTI E IMPEGNI IMPUTATI ALL'ESERCIZIO)
P) Utilizzo avanzo di amministrazione per spese di investimento	(+)	36.192.675,93
Q) Fondo pluriennale vincolato per spese in conto capitale iscritto in entrata	(+)	216.287.586,03
R) Entrate Titoli 4.00 – 5.00 – 6.00	(+)	161.549.052,02
C) Entrate Titolo 4.02.06 – Contributi agli investimenti direttamente destinati al rimborso dei prestiti da amministrazioni pubbliche	(-)	0,00
I) Entrate di parte capitale destinate a spese correnti in base a specifiche disposizioni di legge o dei principi contabili	(-)	3.507.417,74
S1) Entrate Titolo 5.02 per Riscossioni crediti di breve termine	(-)	5.531.121,31
S2) Entrate Titolo 5.03 per Riscossioni crediti di medio-lungo termine	(-)	0,00
T) Entrate Titolo 5.04 relative a Altre entrate per riduzione di attività finanziarie	(-)	29.469.609,62
L) Entrate di parte corrente destinate a spese di investimento in base a specifiche disposizioni di legge o dei principi contabili	(+)	4.811.259,18
M) Entrate da accensione di prestiti destinate a estinzione anticipata dei prestiti	(-)	0,00
U) Spese Titolo 2.00 – Spese in conto capitale	(-)	158.659.032,56
U1) Fondo pluriennale vincolato in c/capitale (di spesa)	(-)	194.265.791,02
V) Spese Titolo 3.01 per Acquisizioni di attività finanziarie	(-)	2.574.709,00
E) Spese Titolo 2.04 – Altri trasferimenti in conto capitale	(+)	0,00
Z1) RISULTATO DI COMPETENZA IN C/CAPITALE (Z1 = P+Q+R-C-I-S1-S2-T+L-M-U-U1-U2-V+E)		24.832.891,91
Z/1) Risorse accantonate in c/capitale stanziare nel bilancio dell'esercizio N	(-)	0,00
- Risorse vincolate in c/capitale nel bilancio	(-)	25.268.846,76
Z2) EQUILIBRIO DI BILANCIO IN C/CAPITALE		-435.954,85
- Variazione accantonamenti in c/capitale effettuata in sede di rendiconto (+)/(-)	(-)	-2.068.624,89
Z3) EQUILIBRIO COMPLESSIVO IN CAPITALE		1.632.670,04

EQUILIBRIO ECONOMICO FINANZIARIO		COMPETENZA (ACCERTAMENTI E IMPEGNI IMPUTATI ALL'ESERCIZIO)
S1) Entrate Titolo 5.02 per Riscossioni crediti di breve termine	(+)	5.531.121,31
S2) Entrate Titolo 5.03 per Riscossioni crediti di medio-lungo termine	(+)	0,00
T) Entrate Titolo 5.04 relative a altre entrate per riduzioni di attività finanziaria	(+)	29.469.609,62
X1) Spese Titolo 3.02 per Concessione crediti di breve termine	(-)	5.531.121,31
X2) Spese Titolo 3.03 per Concessione crediti di medio-lungo termine	(-)	0,00
Y) Spese Titolo 3.04 per Altre spese per incremento di attività finanziarie	(-)	29.469.609,62
W1) RISULTATO DI COMPETENZA (W1 = O1+Z1+S1+S2+T-X1-X2-Y)		108.378.461,31
- Risorse accantonate stanziare nel bilancio dell'esercizio N	(-)	29.292.448,89
- Risorse vincolate nel bilancio	(-)	34.743.270,41
W2) EQUILIBRIO DI BILANCIO		44.342.742,01
- Variazione accantonamenti effettuata in sede di rendiconto	(-)	15.746.519,03
W3) EQUILIBRIO COMPLESSIVO		28.596.222,98

Saldo corrente ai fini della copertura degli investimenti pluriennali :

O1) Risultato di competenza di parte corrente		83.545.569,40
Utilizzo risultato di amministrazione per il finanziamento di spese correnti (H)	(-)	24.440.631,14
Entrate non ricorrenti che non hanno dato copertura a impegni	(-)	0,00
- Risorse accantonate di parte corrente stanziare nel bilancio dell'esercizio N	(-)	29.292.448,89
- Variazione accantonamenti di parte corrente effettuata in sede di rendiconto (+)/(-)	(-)	17.815.143,92
- Risorse vincolate di parte corrente nel bilancio	(-)	9.474.423,65
Equilibrio di parte corrente ai fini della copertura degli investimenti plurienn.		2.522.921,80

		GESTIONE		
		RESIDUI	COMPETENZA	TOTALE
Fondo cassa al 1° gennaio				144.679.229,07
RISCOSSIONI	(+)	196.697.193,79	833.794.559,89	1.030.491.753,68
PAGAMENTI	(-)	121.099.905,72	901.091.366,97	1.022.191.272,69
SALDO DI CASSA AL 31 DICEMBRE	(=)			152.979.710,06
PAGAMENTI per azioni esecutive non regolarizzate al 31 dicembre	(-)			0,00
FONDO CASSA AL 31 DICEMBRE	(=)			152.979.710,06
RESIDUI ATTIVI <i>di cui derivanti da accertamenti di tributi effettuati sulla base della stima del dipartimento delle finanze</i>	(+)	429.912.900,30	234.332.491,92	664.245.392,22 0,00
RESIDUI PASSIVI	(-)	36.117.523,56	138.129.273,78	174.246.797,34
FONDO PLURIENNALE VINCOLATO PER SPESE CORRENTI	(-)			19.564.206,44
FONDO PLURIENNALE VINCOLATO PER SPESE IN CONTO CAPITALE	(-)			194.265.791,02
RISULTATO DI AMMINISTRAZIONE AL 31 DICEMBRE 2019 (A)	(=)			429.148.307,48

Composizione del risultato di amministrazione al 31 DICEMBRE 2019		
Parte accantonata		
Fondo crediti di dubbia esigibilità al 31/12/2019		296.094.388,71
Accantonamento residui perenti al 31/12/2019 (solo per le regioni)		0,00
Fondo anticipazioni liquidità		0,00
Fondo perdite società partecipate		125.504,77
Fondo contenzioso		16.649.620,00
Altri accantonamenti		50.936.102,79
	Totale parte accantonata (B)	363.805.616,27

Parte vincolata	
Vincoli derivanti da leggi e dai principi contabili	3.790.131,01
Vincoli derivanti da trasferimenti	37.990.989,41
Vincoli derivanti dalla contrazione di mutui	3.228.947,18
Vincoli formalmente attribuiti dall'ente	3.459.103,42
Altri vincoli	0,00
	Totale parte vincolata (C)
	48.469.171,02
Parte destinata agli investimenti	
	Totale parte destinata agli investimenti (D)
	5.319.436,44
	Totale parte disponibile (E=A-B-C-D)
	11.554.083,75
	F) di cui Disavanzo da debito autorizzato e non contratto
	0,00
Se E è negativo, tale importo è iscritto tra le spese del bilancio di previsione come disavanzo da ripianare	

COMPOSIZIONE PER MISSIONI E PROGRAMMI DEL FONDO PLURIENNALE VINCOLATO DELL'ESERCIZIO 2019 CONSOLIDATO CON GLI ORGANISMI STRUMENTALI

Pag. 250

MISSIONI E PROGRAMMI	FONDO PLURIENNALE VINCOLATO AL 31 DICEMBRE DELL'ESERCIZIO 2018	SPESE IMPEGNATE NEGLI ESERCIZI PRECEDENTE E IMPUTATE ALL'ESERCIZIO 2019 E COPERTE DAL FONDO PLURIENNALE VINCOLATO	RIACCERTAMENTI DEGLI IMPEGNI DI CUI ALLA LETTERA b) EFFETTUATA NEL CORSO DELL'ESERCIZIO 2019 (CD. ECONOMIE DI IMPEGNO)	RIACCERTAMENTO DEGLI IMPEGNI DI CUI ALLA LETTERA B) EFFETTUATA NEL CORSO DELL'ESERCIZIO 2019 (CD. ECONOMIE DI IMPEGNO) SU IMPEGNI PLURIENNALI FINANZIATI DAL FPV E IMPUTATI AGLI ESERCIZI SUCCESSIVI A 2019	QUOTA DEL FONDO PLURIENNALE VINCOLATO AL 31 DICEMBRE DELL'ESERCIZIO 2018 RINVIATA ALL'ESERCIZIO 2020 E SUCCESSIVI	SPESE IMPEGNATE NELL'ESERCIZIO 2019 CON IMPUTAZIONE ALL'ESERCIZIO 2020 E COPERTE DAL FONDO PLURIENNALE VINCOLATO	SPESE IMPEGNATE NELL'ESERCIZIO 2019 CON IMPUTAZIONE ALL'ESERCIZIO 2021 E COPERTE DAL FONDO PLURIENNALE VINCOLATO	SPESE IMPEGNATE NELL'ESERCIZIO 2019 CON IMPUTAZIONE A ESERCIZI SUCCESSIVI A QUELLI CONSIDERATI NEL BILANCIO PLURIENNALE E COPERTE DAL FONDO PLURIENNALE VINCOLATO	FONDO PLURIENNALE VINCOLATO AL 31 DICEMBRE DELL'ESERCIZIO 2019
	(a)	(b)	(x)	(y)	(c) = (a) - (b) - (x) - (y)	(d)	(e)	(f)	(g) = (c) + (d) + (e) + (f)
01 SERVIZI ISTITUZIONALI, GENERALI E DI GESTIONE									
1 ORGANI ISTITUZIONALI	6.927,00	2.999,98	0,02	0,00	3.927,00	0,00	0,00	0,00	3.927,00
2 SEGRETERIA GENERALE	2.200,00	2.200,00	0,00	0,00	0,00	0,00	0,00	0,00	0,00
3 GESTIONE ECONOMICA, FINANZIARIA, PROGRAMMAZIONE E PROVVEDITORATO	2.497.510,32	181.855,78	460.612,12	95.082,98	1.759.959,44	488.459,79	18.664,68	0,00	2.267.083,91
4 GESTIONE DELLE ENTRATE TRIBUTARIE E SERVIZI FISCALI	187.793,38	187.793,34	0,04	0,00	0,00	175.420,00	0,00	0,00	175.420,00
5 GESTIONE DEI BENI DEMANIALI E PATRIMONIALI	27.273.404,20	6.459.419,51	333.272,01	6.457,00	20.474.255,68	12.265.458,73	690.070,00	0,00	33.429.784,41
6 UFFICIO TECNICO	28.414.770,98	23.614.495,44	228.891,06	4.798,61	4.566.585,87	4.027.145,89	320,19	0,00	8.594.051,95
7 SERVIZIO ELETTORALE E CONSULTAZIONI POPOLARI - ANAGRAFE E STATO CIVILE	0,00	0,00	0,00	0,00	0,00	0,00	0,00	0,00	0,00
8 STATISTICA E SISTEMI INFORMATIVI	2.438.937,82	1.740.404,89	71.573,38	0,00	626.959,55	2.050.100,41	0,00	0,00	2.677.059,96
10 RISORSE UMANE	15.354.204,27	15.351.894,48	1.191,36	0,00	1.118,43	16.985.541,26	0,00	0,00	16.986.659,69
11 ALTRI SERVIZI GENERALI	410.122,04	246.969,06	23.613,00	0,00	139.539,98	320.425,51	0,00	0,00	459.965,49
Totale MISSIONE 01 - SERVIZI ISTITUZIONALI, GENERALI E DI GESTIONE	76.585.870,01	47.788.032,48	1.119.152,99	106.338,59	27.572.345,95	36.312.551,59	709.054,87	0,00	64.593.952,41
02 GIUSTIZIA									
1 UFFICI GIUDIZIARI	372.188,69	417,78	70,75	0,00	371.700,16	0,00	0,00	0,00	371.700,16
Totale MISSIONE 02 - GIUSTIZIA	372.188,69	417,78	70,75	0,00	371.700,16	0,00	0,00	0,00	371.700,16

COMPOSIZIONE PER MISSIONI E PROGRAMMI DEL FONDO PLURIENNALE VINCOLATO DELL'ESERCIZIO 2019 CONSOLIDATO CON GLI ORGANISMI STRUMENTALI

MISSIONI E PROGRAMMI	FONDO PLURIENNALE VINCOLATO AL 31 DICEMBRE DELL'ESERCIZIO 2018	SPESE IMPEGNATE NEGLI ESERCIZI PRECEDENTI E IMPUTATE ALL'ESERCIZIO 2019 E COPERTE DAL FONDO PLURIENNALE VINCOLATO	RIACCERTAMENTI DEGLI IMPEGNI DI CUI ALLA LETTERA b) EFFETTUATA NEL CORSO DELL'ESERCIZIO 2019 (CD. ECONOMIE DI IMPEGNO)	RIACCERTAMENTO DEGLI IMPEGNI DI CUI ALLA LETTERA B) EFFETTUATA NEL CORSO DELL'ESERCIZIO 2019 (CD. ECONOMIE DI IMPEGNO) SU IMPEGNI PLURIENNALI FINANZIATI DAL FPV E IMPUTATI AGLI ESERCIZI SUCCESSIVI A 2019	QUOTA DEL FONDO PLURIENNALE VINCOLATO AL 31 DICEMBRE DELL'ESERCIZIO 2018 RINVIATA ALL'ESERCIZIO 2020 E SUCCESSIVI	SPESE IMPEGNATE NELL'ESERCIZIO 2019 CON IMPUTAZIONE ALL'ESERCIZIO 2020 E COPERTE DAL FONDO PLURIENNALE VINCOLATO	SPESE IMPEGNATE NELL'ESERCIZIO 2019 CON IMPUTAZIONE ALL'ESERCIZIO 2021 E COPERTE DAL FONDO PLURIENNALE VINCOLATO	SPESE IMPEGNATE NELL'ESERCIZIO 2019 CON IMPUTAZIONE A ESERCIZI SUCCESSIVI A QUELLI CONSIDERATI NEL BILANCIO PLURIENNALE E COPERTE DAL FONDO PLURIENNALE VINCOLATO	FONDO PLURIENNALE VINCOLATO AL 31 DICEMBRE DELL'ESERCIZIO 2019
	(a)	(b)	(x)	(y)	(c) = (a) - (b) - (x) - (y)	(d)	(e)	(f)	(g) = (c) + (d) + (e) + (f)
8 QUALITÀ DELL'ARIA E RIDUZIONE DELL'INQUINAMENTO	0,00	0,00	0,00	0,00	0,00	0,00	0,00	0,00	0,00
Totale MISSIONE 09 - SVILUPPO SOSTENIBILE E TUTELA DEL TERRITORIO E DELL'AMBIENTE	29.034.255,95	12.178.262,56	464.832,64	5.340,38	16.385.820,37	32.131.780,67	0,00	0,00	48.517.601,04
10 TRASPORTI E DIRITTO ALLA MOBILITÀ									
2 TRASPORTO PUBBLICO LOCALE	13.522.842,39	9.245.747,00	67.240,18	0,00	4.209.855,21	7.356.055,96	0,00	0,00	11.565.911,17
5 VIABILITA' E INFRASTRUTTURE STRADALI	48.721.457,03	28.083.444,69	2.222.478,33	20.191,69	18.395.342,32	11.622.004,99	365.005,57	0,00	30.382.352,88
Totale MISSIONE 10 - TRASPORTI E DIRITTO ALLA MOBILITÀ	62.244.299,42	37.329.191,69	2.289.718,51	20.191,69	22.605.197,53	18.978.060,95	365.005,57	0,00	41.948.264,05
11 SOCCORSO CIVILE									
1 SISTEMA DI PROTEZIONE CIVILE	0,00	0,00	0,00	0,00	0,00	0,00	0,00	0,00	0,00
Totale MISSIONE 11 - SOCCORSO CIVILE	0,00	0,00	0,00	0,00	0,00	0,00	0,00	0,00	0,00
12 DIRITTI SOCIALI, POLITICHE SOCIALI E FAMIGLIA									
1 INTERVENTI PER L'INFANZIA E I MINORI E PER ASILI NIDO	50.159,16	31.579,26	8.910,81	306,63	9.362,46	14.554,60	0,00	0,00	23.917,06
2 INTERVENTI PER LA DISABILITA'	0,00	0,00	0,00	0,00	0,00	738.378,00	0,00	0,00	738.378,00
3 INTERVENTI PER GLI ANZIANI	0,00	0,00	0,00	0,00	0,00	661.625,21	0,00	0,00	661.625,21
4 INTERVENTI PER I SOGGETTI A RISCHIO DI ESCLUSIONE SOCIALE	367.543,49	33.233,94	2.928,00	0,00	331.381,55	0,00	0,00	0,00	331.381,55

COMPOSIZIONE PER MISSIONI E PROGRAMMI DEL FONDO PLURIENNALE VINCOLATO DELL'ESERCIZIO 2019 CONSOLIDATO CON GLI ORGANISMI STRUMENTALI

MISSIONI E PROGRAMMI	FONDO PLURIENNALE VINCOLATO AL 31 DICEMBRE DELL'ESERCIZIO 2018	SPESE IMPEGNATE NEGLI ESERCIZI PRECEDENTI E IMPUTATE ALL'ESERCIZIO 2019 E COPERTE DAL FONDO PLURIENNALE VINCOLATO	RIACCERTAMENTI DEGLI IMPEGNI DI CUI ALLA LETTERA b) EFFETTUATA NEL CORSO DELL'ESERCIZIO 2019 (CD. ECONOMIE DI IMPEGNO)	RIACCERTAMENTO DEGLI IMPEGNI DI CUI ALLA LETTERA B) EFFETTUATA NEL CORSO DELL'ESERCIZIO 2019 (CD. ECONOMIE DI IMPEGNO) SU IMPEGNI PLURIENNALI FINANZIATI DAL FPV E IMPUTATI AGLI ESERCIZI SUCCESSIVI A 2019	QUOTA DEL FONDO PLURIENNALE VINCOLATO AL 31 DICEMBRE DELL'ESERCIZIO 2018 RINVIATA ALL'ESERCIZIO 2020 E SUCCESSIVI	SPESE IMPEGNATE NELL'ESERCIZIO 2019 CON IMPUTAZIONE ALL'ESERCIZIO 2020 E COPERTE DAL FONDO PLURIENNALE VINCOLATO	SPESE IMPEGNATE NELL'ESERCIZIO 2019 CON IMPUTAZIONE ALL'ESERCIZIO 2021 E COPERTE DAL FONDO PLURIENNALE VINCOLATO	SPESE IMPEGNATE NELL'ESERCIZIO 2019 CON IMPUTAZIONE A ESERCIZI SUCCESSIVI A QUELLI CONSIDERATI NEL BILANCIO PLURIENNALE E COPERTE DAL FONDO PLURIENNALE VINCOLATO	FONDO PLURIENNALE VINCOLATO AL 31 DICEMBRE DELL'ESERCIZIO 2019
	(a)	(b)	(x)	(y)	(c) = (a) - (b) - (x) - (y)	(d)	(e)	(f)	(g) = (c) + (d) + (e) + (f)
3 SOSTEGNO ALL'OCCUPAZIONE	1.215.662,57	175.683,39	434.553,87	0,00	605.425,31	0,00	0,00	0,00	605.425,31
Totale MISSIONE 15 - POLITICHE PER IL LAVORO E LA FORMAZIONE PROFESSIONALE	1.215.662,57	175.683,39	434.553,87	0,00	605.425,31	0,00	0,00	0,00	605.425,31
17 ENERGIA E DIVERSIFICAZIONE DELLE FONTI ENERGETICHE									
1 FONTI ENERGETICHE	854.888,34	100.930,39	31,73	0,00	753.926,22	34.121,60	0,00	0,00	788.047,82
Totale MISSIONE 17 - ENERGIA E DIVERSIFICAZIONE DELLE FONTI ENERGETICHE	854.888,34	100.930,39	31,73	0,00	753.926,22	34.121,60	0,00	0,00	788.047,82
TOTALE	232.668.740,64	121.910.700,48	5.612.854,04	159.187,90	104.985.998,22	107.741.289,44	1.102.709,80	0,00	213.829.997,46

**COMPOSIZIONE DELL'ACCANTONAMENTO AL FONDO CREDITI DI DUBBIA ESIGIBILITA' E COMPOSIZIONE DEL FONDO SVALUTAZIONE CREDITI
CONSOLIDATO GON GLI ORGANISMI STRUMENTALI**

Pag. 256

TIPOLOGIA	DENOMINAZIONE	RESIDUI ATTIVI FORMATISI NELL'ESERCIZIO 2019 (a)	RESIDUI ATTIVI DEGLI ESERCIZI PRECEDENTI (b)	TOTALE RESIDUI ATTIVI (c) = (a) + (b)	IMPORTO MINIMO DEL FONDO (d)	FONDO CREDITI DI DUBBIA ESIGIBILITA' (e)	% di accantonamento al fondo crediti di dubbia esigibilità (f) = (e) / (c)
ENTRATE CORRENTI DI NATURA TRIBUTARIA, CONTRIBUTIVA E PEREQUATIVA							
1010100	Tipologia 101 : IMPOSTE, TASSE E PROVENTI ASSIMILATI	31.612.571,54	117.684.808,78	149.297.380,32	0,00	0,00	0,00
	di cui accertati per cassa sulla base del principio contabile 3.7	0,00	0,00	0,00	0,00	0,00	0,00
	Tipologia 101: IMPOSTE, TASSE E PROVENTI ASSIMILATI non accertati per cassa	0,00	0,00	0,00	0,00	0,00	0,00
1010400	Tipologia 104 : COMPARTICIPAZIONI DI TRIBUTI	0,00	1.380.585,11	1.380.585,11	0,00	0,00	0,00
1030100	Tipologia 301 : FONDI PEREQUATIVI DA AMMINISTRAZIONI CENTRALI	0,00	0,00	0,00	0,00	0,00	0,00
1030200	Tipologia 302 : FONDI PEREQUATIVI DALLA REGIONE O PROVINCIA AUTONOMA	0,00	0,00	0,00	0,00	0,00	0,00
1000000	Totale TITOLO 1	31.612.571,54	119.065.393,89	150.677.965,43	118.766.226,01	118.766.226,01	78,82
TRASFERIMENTI CORRENTI							
2010100	Tipologia 101 : TRASFERIMENTI CORRENTI DA AMMINISTRAZIONI PUBBLICHE	14.340.441,76	9.412.780,31	23.753.222,07	0,00	0,00	0,00
2010200	Tipologia 102 : TRASFERIMENTI CORRENTI DA FAMIGLIE	17.958,90	0,00	17.958,90	3.000,00	3.000,00	16,70
2010300	Tipologia 103 : TRASFERIMENTI CORRENTI DA IMPRESE	387.687,70	508.653,76	896.341,46	324.886,80	324.886,80	36,52
2010400	Tipologia 104 : TRASFERIMENTI CORRENTI DA ISTITUZIONI SOCIALI PRIVATE	328.125,80	162.640,44	490.766,24	63.510,95	63.510,95	18,64
2010500	Tipologia 105 : TRASFERIMENTI CORRENTI DALL'UNIONE EUROPEA E DAL RESTO DEL MONDO	294.652,29	191.668,11	486.320,40	0,00	0,00	0,00
	Trasferimenti correnti dall'Unione Europea	0,00	0,00	0,00	0,00	0,00	0,00
	Trasferimenti correnti dal Resto del Mondo	0,00	0,00	0,00	0,00	0,00	0,00
2000000	Totale TITOLO 2	15.368.866,45	10.275.742,62	25.644.609,07	391.397,75	391.397,75	1,54
ENTRATE EXTRATRIBUTARIE							
3010000	Tipologia 100 : VENDITA DI BENI E SERVIZI E PROVENTI DERIVANTI DALLA GESTIONE DEI BENI	35.039.515,03	32.034.247,39	67.073.762,42	27.289.561,40	27.289.561,40	40,79

**COMPOSIZIONE DELL'ACCANTONAMENTO AL FONDO CREDITI DI DUBBIA ESIGIBILITA' E COMPOSIZIONE DEL FONDO SVALUTAZIONE CREDITI
CONSOLIDATO GON GLI ORGANISMI STRUMENTALI**

Pag. 257

TIPOLOGIA	DENOMINAZIONE	RESIDUI ATTIVI FORMATISI NELL'ESERCIZIO 2019 (a)	RESIDUI ATTIVI DEGLI ESERCIZI PRECEDENTI (b)	TOTALE RESIDUI ATTIVI (c) = (a) + (b)	IMPORTO MINIMO DEL FONDO (d)	FONDO CREDITI DI DUBBIA ESIGIBILITA' (e)	% di accantonamento al fondo crediti di dubbia esigibilità (f) = (e) / (c)
3020000	Tipologia 200 : PROVENTI DERIVANTI DALL'ATTIVITA' DI CONTROLLO E REPRESSIONE DELLE IRREGOLARITA' E DEGLI ILLECITI	33.727.241,48	118.109.793,99	151.837.035,47	141.395.492,04	141.395.492,04	93,12
3030000	Tipologia 300 : INTERESSI ATTIVI	39.745,27	80.758,33	120.503,60	79.737,59	79.737,59	66,17
3040000	Tipologia 400 : ALTRE ENTRATE DA REDDITI DA CAPITALE	1.500.000,00	811.837,57	2.311.837,57	811.837,57	811.837,57	35,12
3050000	Tipologia 500 : RIMBORSI E ALTRE ENTRATE CORRENTI	2.579.989,61	6.378.200,07	8.958.189,68	3.993.050,66	3.993.050,66	38,94
3000000	Totale TITOLO 3	72.886.491,39	157.414.837,35	230.301.328,74	173.569.679,26	173.569.679,26	75,00
ENTRATE IN CONTO CAPITALE							
4010000	Tipologia 100 : TRIBUTI IN CONTO CAPITALE	0,00	0,00	0,00	0,00	0,00	0,00
4020000	Tipologia 200 : CONTRIBUTI AGLI INVESTIMENTI	45.803.326,80	95.284.263,79	141.087.590,59	0,00	0,00	0,00
	CONTRIBUTI AGLI INVESTIMENTI da amministrazioni pubbliche	0,00	0,00	0,00	0,00	0,00	0,00
	CONTRIBUTI AGLI INVESTIMENTI da UE	0,00	0,00	0,00	0,00	0,00	0,00
	Tipologia 200:CONTRIBUTI AGLI INVESTIMENTI al netto dei contributi da PA e da UE	0,00	0,00	0,00	0,00	0,00	0,00
4030000	Tipologia 300 : ALTRI TRASFERIMENTI IN CONTO CAPITALE	0,00	0,00	0,00	0,00	0,00	0,00
	ALTRI TRASFERIMENTI IN CONTO CAPITALE da amministrazioni pubbliche	0,00	0,00	0,00	0,00	0,00	0,00
	ALTRI TRASFERIMENTI IN CONTO CAPITALE da UE	0,00	0,00	0,00	0,00	0,00	0,00
	Tipologia 300:ALTRI TRASFERIMENTI IN CONTO CAPITALE al netto dei contributi da PA e da UE	0,00	0,00	0,00	0,00	0,00	0,00
4040000	Tipologia 400 : ENTRATE DA ALIENAZIONE DI BENI MATERIALI E IMMATERIALI	128.576,75	124.276,47	252.853,22	174.203,76	174.203,76	68,90
4050000	Tipologia 500 : ALTRE ENTRATE IN CONTO CAPITALE	18.639,88	1.039.298,69	1.057.938,57	1.028.568,72	1.028.568,72	97,22
4000000	Totale TITOLO 4	45.950.543,43	96.447.838,95	142.398.382,38	3.350.741,64	3.350.741,64	2,35
ENTRATE DA RIDUZIONE DI ATTIVITA' FINANZIARIE							
5010000	Tipologia 100 : ALIENAZIONE DI ATTIVITA' FINANZIARIE	3.080.002,40	24.071,91	3.104.074,31	16.344,05	16.344,05	0,53

**COMPOSIZIONE DELL'ACCANTONAMENTO AL FONDO CREDITI DI DUBBIA ESIGIBILITA' E COMPOSIZIONE DEL FONDO SVALUTAZIONE CREDITI
CONSOLIDATO GON GLI ORGANISMI STRUMENTALI**

Pag. 258

TIPOLOGIA	DENOMINAZIONE	RESIDUI ATTIVI FORMATISI NELL'ESERCIZIO 2019 (a)	RESIDUI ATTIVI DEGLI ESERCIZI PRECEDENTI (b)	TOTALE RESIDUI ATTIVI (c) = (a) + (b)	IMPORTO MINIMO DEL FONDO (d)	FONDO CREDITI DI DUBBIA ESIGIBILITA' (e)	% di accantonamento al fondo crediti di dubbia esigibilità (f) = (e) / (c)
5020000	Tipologia 200 : RISCOSSIONE CREDITI DI BREVE TERMINE	5.531.121,31	0,00	5.531.121,31	0,00	0,00	0,00
5030000	Tipologia 300 : RISCOSSIONE CREDITI DI MEDIO-LUNGO TERMINE	0,00	0,00	0,00	0,00	0,00	0,00
5040000	Tipologia 400 : ALTRE ENTRATE PER RIDUZIONE DI ATTIVITA' FINANZIARIE	12.125.903,03	41.576.397,09	53.702.300,12	0,00	0,00	0,00
5000000	Totale TITOLO 5	20.737.026,74	41.600.469,00	62.337.495,74	16.344,05	16.344,05	0,03
TOTALE GENERALE		186.555.499,55	424.804.281,81	611.359.781,36	296.094.388,71	296.094.388,71	48,36
DI CUI FONDO CREDITI DI DUBBIA ESIGIBILITA' IN C/CAPITALE		45.950.543,43	96.447.838,95	142.398.382,38	3.350.741,64	3.350.741,64	2,35
DI CUI FONDO CREDITI DI DUBBIA ESIGIBILITA' DI PARTE CORRENTE		140.604.956,12	328.356.442,86	468.961.398,98	292.743.647,07	292.743.647,07	62,29

COMPOSIZIONE FONDO SVALUTAZIONE CREDITI	TOTALE CREDITI	FONDO SVALUTAZIONE CREDITI
RESIDUI ATTIVI NEL CONTO DEL BILANCIO	611.359.781,36	296.094.388,71
CREDITI STRALCIATI DAL CONTO DEL BILANCIO	16.822.658,48	16.822.658,48
ACCERTAMENTI IMPUTATI AGLI ESERCIZI SUCCESSIVI A QUELLO CUI IL RENDICONTO SI RIFERISCE	20.418.195,95	0,00
TOTALE	648.600.635,79	312.917.047,19

**PROSPETTO DELLE ENTRATE DI BILANCIO PER TITOLO, TIPOLOGIE E CATEGORIE CONSOLIDATE CON GLI ORGANISMI STRUMENTALI
ENTI LOCALI
ACCERTAMENTI**

Pag. 259

TITOLO TIPOLOGIA CATEGORIA	DENOMINAZIONE	TOTALE		RISCOSSIONI	
		ACCERTAMENTI	di cui entrate non ricorrenti	in c/competenza	in c/residui
	ENTRATE CORRENTI DI NATURA TRIBUTARIA, CONTRIBUTIVA E PEREQUATIVA				
1010100	Tipologia 101: IMPOSTE, TASSE E PROVENTI ASSIMILATI	438.505.385,08	1.001.197,49	406.892.813,54	26.374.318,00
1010106	IMPOSTA MUNICIPALE PROPRIA	186.171.689,81	0,00	182.715.552,38	2.922.329,79
1010108	IMPOSTA COMUNALE SUGLI IMMOBILI (ICI)	898.239,69	750.729,29	898.239,69	94.541,79
1010116	ADDIZIONALE COMUNALE IRPEF	75.858.616,91	0,00	75.738.466,85	44.028,64
1010141	IMPOSTA DI SOGGIORNO	4.300.000,00	0,00	3.861.636,55	149.021,00
1010151	TASSA SMALTIMENTO RIFIUTI SOLIDI URBANI	164.833.034,34	0,00	137.373.658,39	8.437.245,33
1010153	IMPOSTA COMUNALE SULLA PUBBLICITA' E DIRITTO SULLE PUBBLICHE AFFISSIONI	5.503.004,82	179.401,32	5.364.460,17	233.616,72
1010154	IMPOSTA MUNICIPALE SECONDARIA	0,00	0,00	0,00	0,00
1010160	TRIBUTO PER L'ESERCIZIO DELLE FUNZIONI DI TUTELA, PROTEZIONE E IGIENE DELL'AMBIENTE	0,00	0,00	0,00	835.313,69
1010161	TRIBUTO COMUNALE SUI RIFIUTI E SUI SERVIZI	285.135,48	71.066,88	285.135,48	13.658.221,04
1010176	TRIBUTO PER I SERVIZI INDIVISIBILI (TASI)	654.658,27	0,00	654.658,27	0,00
1010199	ALTRE IMPOSTE, TASSE E PROVENTI ASSIMILATI N.A.C.	1.005,76	0,00	1.005,76	0,00
1010400	Tipologia 104: COMPARTECIPAZIONI DI TRIBUTI	0,00	0,00	0,00	120.853,92
1010405	COMPARTECIPAZIONE IVA AI COMUNI	0,00	0,00	0,00	0,00
1010406	COMPARTECIPAZIONE IRPEF AI COMUNI	0,00	0,00	0,00	0,00
1010498	ALTRE COMPARTECIPAZIONI ALLE PROVINCE N.A.C.	0,00	0,00	0,00	120.853,92
1030100	Tipologia 301: FONDI PEREQUATIVI DA AMMINISTRAZIONI CENTRALI	133.960.998,25	0,00	133.960.998,25	6.036.397,91
1030101	FONDI PEREQUATIVI DALLO STATO	133.960.998,25	0,00	133.960.998,25	6.036.397,91
1000000	TOTALE TITOLO 1	572.466.383,33	1.001.197,49	540.853.811,79	32.531.569,83

**PROSPETTO DELLE ENTRATE DI BILANCIO PER TITOLO, TIPOLOGIE E CATEGORIE CONSOLIDATE CON GLI ORGANISMI STRUMENTALI
ENTI LOCALI
ACCERTAMENTI**

Pag. 260

TITOLO TIPOLOGIA CATEGORIA	DENOMINAZIONE	TOTALE		RISCOSSIONI	
		ACCERTAMENTI	di cui entrate non ricorrenti	in c/competenza	in c/residui
	TRASFERIMENTI CORRENTI				
2010100	Tipologia 101: TRASFERIMENTI CORRENTI DA AMMINISTRAZIONI PUBBLICHE	56.476.492,01	5.717.012,24	42.136.050,25	19.131.413,15
2010101	TRASFERIMENTI CORRENTI DA AMMINISTRAZIONI CENTRALI	42.632.522,23	5.691.123,68	33.830.889,29	17.104.958,55
2010102	TRASFERIMENTI CORRENTI DA AMMINISTRAZIONI LOCALI	13.843.969,78	25.888,56	8.305.160,96	2.026.454,60
2010103	TRASFERIMENTI CORRENTI DA ENTI DI PREVIDENZA	0,00	0,00	0,00	0,00
2010200	Tipologia 102: TRASFERIMENTI CORRENTI DA FAMIGLIE	1.122.297,18	1.099.848,81	1.104.338,28	0,00
2010201	TRASFERIMENTI CORRENTI DA FAMIGLIE	1.122.297,18	1.099.848,81	1.104.338,28	0,00
2010300	Tipologia 103: TRASFERIMENTI CORRENTI DA IMPRESE	1.351.187,93	6.645,00	963.500,23	216.596,78
2010301	SPONSORIZZAZIONI DA IMPRESE	806.554,94	6.645,00	511.038,74	154.196,78
2010302	ALTRI TRASFERIMENTI CORRENTI DA IMPRESE	544.632,99	0,00	452.461,49	62.400,00
2010400	Tipologia 104: TRASFERIMENTI CORRENTI DA ISTITUZIONI SOCIALI PRIVATE	886.154,01	0,00	558.028,21	218.495,80
2010401	TRASFERIMENTI CORRENTI DA ISTITUZIONI SOCIALI PRIVATE	886.154,01	0,00	558.028,21	218.495,80
2010500	Tipologia 105: TRASFERIMENTI CORRENTI DALL'UNIONE EUROPEA E DAL RESTO DEL MONDO	967.774,38	75.400,08	673.122,09	813.686,77
2010501	TRASFERIMENTI CORRENTI DALL'UNIONE EUROPEA	967.774,38	75.400,08	673.122,09	813.686,77
2010502	TRASFERIMENTI CORRENTI DAL RESTO DEL MONDO	0,00	0,00	0,00	0,00
2000000	TOTALE TITOLO 2	60.803.905,51	6.898.906,13	45.435.039,06	20.380.192,50

**PROSPETTO DELLE ENTRATE DI BILANCIO PER TITOLO, TIPOLOGIE E CATEGORIE CONSOLIDATE CON GLI ORGANISMI STRUMENTALI
ENTI LOCALI
ACCERTAMENTI**

Pag. 261

TITOLO TIPOLOGIA CATEGORIA	DENOMINAZIONE	TOTALE		RISCOSSIONI	
		ACCERTAMENTI	di cui entrate non ricorrenti	in c/competenza	in c/residui
	ENTRATE EXTRATRIBUTARIE				
3010000	Tipologia 100: VENDITA DI BENI E SERVIZI E PROVENTI DERIVANTI DALLA GESTIONE DEI BENI	79.702.302,35	173.189,78	44.662.787,32	18.210.468,03
3010100	VENDITA DI BENI	0,00	0,00	0,00	0,00
3010200	ENTRATE DALLA VENDITA E DALL'EROGAZIONE DI SERVIZI	39.841.309,90	101.065,11	22.202.326,83	12.308.284,14
3010300	PROVENTI DERIVANTI DALLA GESTIONE DEI BENI	39.860.992,45	72.124,67	22.460.460,49	5.902.183,89
3020000	Tipologia 200: PROVENTI DERIVANTI DALL'ATTIVITA' DI CONTROLLO E REPRESSIONE DELLE IRREGOLARITA' E DEGLI ILLECITI	56.874.902,78	0,00	23.147.661,30	8.066.879,91
3020200	ENTRATE DA FAMIGLIE DERIVANTI DALL'ATTIVITA' DI CONTROLLO E REPRESSIONE DELLE IRREGOLARITA' E DEGLI ILLECITI	54.127.623,84	0,00	22.945.688,15	8.008.678,02
3020300	ENTRATE DA IMPRESE DERIVANTI DALL'ATTIVITA' DI CONTROLLO E REPRESSIONE DELLE IRREGOLARITA' E DEGLI ILLECITI	2.747.278,94	0,00	201.973,15	58.201,89
3030000	Tipologia 300: INTERESSI ATTIVI	1.309.931,18	0,00	1.270.185,91	284.928,61
3030300	ALTRI INTERESSI ATTIVI	1.309.931,18	0,00	1.270.185,91	284.928,61
3040000	Tipologia 400: ALTRE ENTRATE DA REDDITI DA CAPITALE	8.650.000,00	0,00	7.150.000,00	2.650.000,00
3040200	ENTRATE DERIVANTI DALLA DISTRIBUZIONE DI DIVIDENDI	0,00	0,00	0,00	0,00
3040300	ENTRATE DERIVANTI DALLA DISTRIBUZIONE DI UTILI E AVANZI	8.650.000,00	0,00	7.150.000,00	2.650.000,00
3050000	Tipologia 500: RIMBORSI E ALTRE ENTRATE CORRENTI	23.620.014,77	1.500.153,73	21.040.025,16	1.746.875,30
3050100	INDENNIZZI DI ASSICURAZIONE	9.492.647,63	0,00	9.492.647,63	0,00
3050200	RIMBORSI IN ENTRATA	11.048.265,08	1.495.958,41	8.487.877,11	1.707.203,17
3059900	ALTRE ENTRATE CORRENTI N.A.C.	3.079.102,06	4.195,32	3.059.500,42	39.672,13
3000000	TOTALE TITOLO 3	170.157.151,08	1.673.343,51	97.270.659,69	30.959.151,85

**PROSPETTO DELLE ENTRATE DI BILANCIO PER TITOLO, TIPOLOGIE E CATEGORIE CONSOLIDATE CON GLI ORGANISMI STRUMENTALI
ENTI LOCALI
ACCERTAMENTI**

Pag. 262

TITOLO TIPOLOGIA CATEGORIA	DENOMINAZIONE	TOTALE		RISCOSSIONI	
		ACCERTAMENTI	di cui entrate non ricorrenti	in c/competenza	in c/residui
	ENTRATE IN CONTO CAPITALE				
4020000	Tipologia 200: CONTRIBUTI AGLI INVESTIMENTI	65.103.584,17	65.103.584,17	19.300.257,37	39.674.151,45
4020100	CONTRIBUTI AGLI INVESTIMENTI DA AMMINISTRAZIONI PUBBLICHE	60.564.903,53	60.564.903,53	18.040.475,44	39.423.769,11
4020200	CONTRIBUTI AGLI INVESTIMENTI DA FAMIGLIE	0,00	0,00	0,00	0,00
4020300	CONTRIBUTI AGLI INVESTIMENTI DA IMPRESE	1.970.273,61	1.970.273,61	599.650,56	226.743,89
4020400	CONTRIBUTI AGLI INVESTIMENTI DA ISTITUZIONI SOCIALI PRIVATE	1.020.000,00	1.020.000,00	255.000,00	6.000,00
4020500	CONTRIBUTI AGLI INVESTIMENTI DALL'UNIONE EUROPEA E DAL RESTO DEL MONDO	1.548.407,03	1.548.407,03	405.131,37	17.638,45
4040000	Tipologia 400: ENTRATE DA ALIENAZIONE DI BENI MATERIALI E IMMATERIALI	3.039.333,71	3.039.333,71	2.910.756,96	134.365,87
4040100	ALIENAZIONE DI BENI MATERIALI	827.262,63	827.262,63	813.599,48	75.172,25
4040200	CESSIONE DI TERRENI E DI BENI MATERIALI NON PRODOTTI	2.212.071,08	2.212.071,08	2.097.157,48	59.193,62
4040300	ALIENAZIONE DI BENI IMMATERIALI	0,00	0,00	0,00	0,00
4050000	Tipologia 500: ALTRE ENTRATE IN CONTO CAPITALE	7.713.108,99	7.713.108,99	7.694.469,11	453.588,56
4050100	PERMESSI DI COSTRUIRE	4.707.201,66	4.707.201,66	4.707.201,66	0,00
4050200	ENTRATE DERIVANTI DA CONFERIMENTO IMMOBILI A FONDI IMMOBILIARI	0,00	0,00	0,00	0,00
4050300	ENTRATE IN CONTO CAPITALE DOVUTE A RIMBORSI, RECUPERI E RESTITUZIONI DI SOMME NON DOVUTE O INCASSATE IN ECCESSO	0,00	0,00	0,00	0,00
4050400	ALTRE ENTRATE IN CONTO CAPITALE N.A.C.	3.005.907,33	3.005.907,33	2.987.267,45	453.588,56
4000000	TOTALE TITOLO 4	75.856.026,87	75.856.026,87	29.905.483,44	40.262.105,88

**PROSPETTO DELLE ENTRATE DI BILANCIO PER TITOLO, TIPOLOGIE E CATEGORIE CONSOLIDATE CON GLI ORGANISMI STRUMENTALI
ENTI LOCALI
ACCERTAMENTI**

Pag. 263

TITOLO TIPOLOGIA CATEGORIA	DENOMINAZIONE	TOTALE		RISCOSSIONI	
		ACCERTAMENTI	di cui entrate non ricorrenti	in c/competenza	in c/residui
	ENTRATE DA RIDUZIONE DI ATTIVITA' FINANZIARIE				
5010000	Tipologia 100: ALIENAZIONE DI ATTIVITA' FINANZIARIE	3.754.711,40	3.754.711,40	674.709,00	0,00
5010100	ALIENAZIONE DI PARTECIPAZIONI	3.754.711,40	3.754.711,40	674.709,00	0,00
5020000	Tipologia 200: RISCOSSIONE CREDITI DI BREVE TERMINE	5.531.121,31	5.531.121,31	0,00	0,00
5020100	RISCOSSIONE CREDITI DI BREVE TERMINE A TASSO AGEVOLATO DA AMMINISTRAZIONI PUBBLICHE	5.531.121,31	5.531.121,31	0,00	0,00
5020800	RISCOSSIONE CREDITI DI BREVE TERMINE A TASSO NON AGEVOLATO DA IMPRESE	0,00	0,00	0,00	0,00
5030000	Tipologia 300: RISCOSSIONE CREDITI DI MEDIO-LUNGO TERMINE	0,00	0,00	0,00	0,00
5030300	RISCOSSIONE CREDITI DI MEDIO-LUNGO TERMINE A TASSO AGEVOLATO DA IMPRESE	0,00	0,00	0,00	0,00
5030800	RISCOSSIONE CREDITI DI MEDIO-LUNGO TERMINE A TASSO NON AGEVOLATO DA IMPRESE	0,00	0,00	0,00	0,00
5040000	Tipologia 400: ALTRE ENTRATE PER RIDUZIONE DI ATTIVITA' FINANZIARIE	29.469.609,62	29.469.609,62	17.343.706,59	28.144.842,44
5040700	PRELIEVI DA DEPOSITI BANCARI	29.469.609,62	29.469.609,62	17.343.706,59	28.144.842,44
5000000	TOTALE TITOLO 5	38.755.442,33	38.755.442,33	18.018.415,59	28.144.842,44

**PROSPETTO DELLE ENTRATE DI BILANCIO PER TITOLO, TIPOLOGIE E CATEGORIE CONSOLIDATE CON GLI ORGANISMI STRUMENTALI
ENTI LOCALI
ACCERTAMENTI**

Pag. 264

TITOLO TIPOLOGIA CATEGORIA	DENOMINAZIONE	TOTALE		RISCOSSIONI	
		ACCERTAMENTI	di cui entrate non ricorrenti	in c/competenza	in c/residui
	ACCENSIONE PRESTITI				
6010000	Tipologia 100: EMISSIONE DI TITOLI OBBLIGAZIONARI	0,00	0,00	0,00	0,00
6010100	EMISSIONI TITOLI OBBLIGAZIONARI A BREVE TERMINE	0,00	0,00	0,00	0,00
6020000	Tipologia 200: ACCENSIONE PRESTITI A BREVE TERMINE	0,00	0,00	0,00	0,00
6020100	FINANZIAMENTI A BREVE TERMINE	0,00	0,00	0,00	0,00
6030000	Tipologia 300: ACCENSIONE MUTUI E ALTRI FINANZIAMENTI A MEDIO LUNGO TERMINE	46.937.582,82	46.937.582,82	508.601,09	43.032.899,81
6030100	FINANZIAMENTI A MEDIO LUNGO TERMINE	46.937.582,82	46.937.582,82	508.601,09	43.032.899,81
6000000	TOTALE TITOLO 6	46.937.582,82	46.937.582,82	508.601,09	43.032.899,81

**PROSPETTO DELLE ENTRATE DI BILANCIO PER TITOLO, TIPOLOGIE E CATEGORIE CONSOLIDATE CON GLI ORGANISMI STRUMENTALI
ENTI LOCALI
ACCERTAMENTI**

Pag. 265

TITOLO TIPOLOGIA CATEGORIA	DENOMINAZIONE	TOTALE		RISCOSSIONI	
		ACCERTAMENTI	di cui entrate non ricorrenti	in c/competenza	in c/residui
7010000	ANTICIPAZIONI DA ISTITUTO TESORIERE/CASSIERE				
	Tipologia 100: ANTICIPAZIONI DA ISTITUTO TESORIERE/CASSIERE	0,00	0,00	0,00	0,00
7010100	ANTICIPAZIONI DA ISTITUTO TESORIERE/CASSIERE	0,00	0,00	0,00	0,00
7000000	TOTALE TITOLO 7	0,00	0,00	0,00	0,00
	ENTRATE PER CONTO TERZI E PARTITE DI GIRO				
9010000	Tipologia 100: ENTRATE PER PARTITE DI GIRO	96.341.423,15	0,00	95.916.207,52	392.310,12
9010100	ALTRE RITENUTE	48.122.611,31	0,00	48.122.600,31	13,82
9010200	RITENUTE SU REDDITI DA LAVORO DIPENDENTE	47.301.341,73	0,00	47.015.332,43	227.437,11
9010300	RITENUTE SU REDDITI DA LAVORO AUTONOMO	351.663,88	0,00	351.466,72	0,00
9019900	ALTRE ENTRATE PER PARTITE DI GIRO	565.806,23	0,00	426.808,06	164.859,19
9020000	Tipologia 200: ENTRATE PER CONTO TERZI	6.809.136,72	0,00	5.886.341,71	994.121,36
9020100	RIMBORSI PER ACQUISTO DI BENI E SERVIZI PER CONTO TERZI	310.614,09	0,00	310.591,55	2.544,00
9020200	TRASFERIMENTI DA AMMINISTRAZIONI PUBBLICHE PER OPERAZIONI CONTO TERZI	0,00	0,00	0,00	0,00
9020300	TRASFERIMENTI DA ALTRI SETTORI PER OPERAZIONI CONTO TERZI	0,00	0,00	0,00	152.409,81
9020400	DEPOSITI DI/PRESSO TERZI	534.667,55	0,00	507.201,83	2.598,00
9020500	RISCOSSIONE IMPOSTE E TRIBUTI PER CONTO TERZI	4.771.157,96	0,00	3.932.029,96	825.018,03
9029900	ALTRE ENTRATE PER CONTO TERZI	1.192.697,12	0,00	1.136.518,37	11.551,52
9000000	TOTALE TITOLO 9	103.150.559,87	0,00	101.802.549,23	1.386.431,48
	TOTALE TITOLI	1.068.127.051,81	171.122.499,15	833.794.559,89	196.697.193,79

SPESE PER MISSIONI, PROGRAMMI E MACROAGGREGATI
SPESE CORRENTI – IMPEGNI
ESERCIZIO FINANZIARIO 2019 CONSOLIDATI CON GLI ORGANISMI STRUMENTALI

MISSIONI E PROGRAMMI/MACROAGGREGATI		Redditi da lavoro dipendente	Imposte e tasse a carico dell'ente	Acquisto di beni e servizi	Trasferimenti correnti	Interessi passivi	Altre spese per redditi da capitale	Rimborsi e poste correttive delle entrate	Altre spese correnti	Totale
		101	102	103	104	107	108	109	110	100
01	SPORT E TEMPO LIBERO	579.229,40	0,00	1.593.202,82	716.100,00	263.900,15	0,00	0,00	800,00	3.153.232,37
02	GIOVANI	20.773,94	0,00	17.700,00	0,00	0,00	0,00	0,00	100,00	38.573,94
Totale Missione 6 - POLITICHE GIOVANILI, SPORT E TEMPO LIBERO		600.003,34	0,00	1.610.902,82	716.100,00	263.900,15	0,00	0,00	900,00	3.191.806,31
07	Missione 7 - TURISMO									
01	SVILUPPO E VALORIZZAZIONE DEL TURISMO	1.744.574,57	0,00	4.972.169,45	352.100,00	0,00	0,00	0,00	9.165,02	7.078.009,04
Totale Missione 7 - TURISMO		1.744.574,57	0,00	4.972.169,45	352.100,00	0,00	0,00	0,00	9.165,02	7.078.009,04
08	Missione 8 - ASSETTO DEL TERRITORIO ED EDILIZIA ABITATIVA									
01	URBANISTICA E ASSETTO DEL TERRITORIO	2.261.416,55	0,00	482.113,89	0,00	0,00	0,00	0,00	4.170,00	2.747.700,44
02	EDILIZIA RESIDENZIALE PUBBLICA E LOCALE E PIANI DI EDILIZIA ECONOMICO-POPOLARE	0,00	0,00	1.000,00	1.081.900,00	0,00	0,00	0,00	1.840,00	1.084.740,00
Totale Missione 8 - ASSETTO DEL TERRITORIO ED EDILIZIA ABITATIVA		2.261.416,55	0,00	483.113,89	1.081.900,00	0,00	0,00	0,00	6.010,00	3.832.440,44
09	Missione 9 - SVILUPPO SOSTENIBILE E TUTELA DEL TERRITORIO E DELL'AMBIENTE									
01	DIFESA DEL SUOLO	1.078.332,21	0,00	2.340.819,62	0,00	550.228,49	0,00	0,00	389.918,00	4.359.298,32
02	TUTELA, VALORIZZAZIONE E RECUPERO AMBIENTALE	542.317,61	0,00	4.767.490,39	688.630,68	944.041,19	0,00	4.968,26	9.500,00	6.956.948,13
03	RIFIUTI	0,00	0,00	162.545.000,00	0,00	423.416,57	0,00	0,00	0,00	162.968.416,57
04	SERVIZIO IDRICO INTEGRATO	0,00	0,00	0,00	0,00	0,00	0,00	0,00	0,00	0,00
05	AREE PROTETTE, PARCHI NATURALI, PROTEZIONE NATURALISTICA E FORESTAZIONE	0,00	0,00	0,00	0,00	0,00	0,00	0,00	0,00	0,00
06	TUTELA E VALORIZZAZIONE DELLE RISORSE IDRICHE	0,00	0,00	0,00	0,00	0,00	0,00	0,00	0,00	0,00
07	SVILUPPO SOSTENIBILE TERRITORIO MONTANO PICCOLI COMUNI	0,00	0,00	0,00	0,00	0,00	0,00	0,00	0,00	0,00
08	QUALITÀ DELL'ARIA E RIDUZIONE DELL'INQUINAMENTO	907.165,48	0,00	1.468.481,80	9.803,38	0,00	0,00	2.496,30	770,00	2.388.716,96
Totale Missione 9 - SVILUPPO SOSTENIBILE E TUTELA DEL TERRITORIO E DELL'AMBIENTE		2.527.815,30	0,00	171.121.791,81	698.434,06	1.917.686,25	0,00	7.464,56	400.188,00	176.673.379,98
10	Missione 10 - TRASPORTI E DIRITTO ALLA MOBILITÀ									
01	TRASPORTO FERROVIARIO	0,00	0,00	0,00	0,00	0,00	0,00	0,00	0,00	0,00
02	TRASPORTO PUBBLICO LOCALE	991.613,74	0,00	651.035,48	28.079.493,98	1.221.238,84	0,00	0,00	986.586,90	31.929.968,94
03	TRASPORTO PER VIE D'ACQUA	0,00	0,00	0,00	0,00	0,00	0,00	0,00	0,00	0,00
04	ALTRE MODALITÀ DI TRASPORTO	0,00	0,00	0,00	0,00	0,00	0,00	0,00	0,00	0,00
05	VIABILITÀ E INFRASTRUTTURE STRADALI	4.536.975,35	0,00	21.491.682,59	0,00	3.978.657,48	0,00	14.695,81	4.400,00	30.026.411,23
Totale Missione 10 - TRASPORTI E DIRITTO ALLA MOBILITÀ		5.528.589,09	0,00	22.142.718,07	28.079.493,98	5.199.896,32	0,00	14.695,81	990.986,90	61.956.380,17
11	Missione 11 - SOCCORSO CIVILE									
01	SISTEMA DI PROTEZIONE CIVILE	1.106.161,19	0,00	569.076,20	87.393,75	0,00	0,00	0,00	17.960,00	1.780.591,14
02	INTERVENTI A SEGUITO DI CALAMITÀ NATURALI	0,00	0,00	0,00	0,00	0,00	0,00	0,00	0,00	0,00
Totale Missione 11 - SOCCORSO CIVILE		1.106.161,19	0,00	569.076,20	87.393,75	0,00	0,00	0,00	17.960,00	1.780.591,14
12	Missione 12 - DIRITTI SOCIALI, POLITICHE SOCIALI E FAMIGLIA									
01	INTERVENTI PER L'INFANZIA E I MINORI E PER ASILI NIDO	21.353.378,37	0,00	25.637.486,19	2.334.243,55	17.649,15	0,00	3.000,00	86.360,00	49.432.117,26

SPESE PER MISSIONI, PROGRAMMI E MACROAGGREGATI
SPESE CORRENTI – IMPEGNI
ESERCIZIO FINANZIARIO 2019 CONSOLIDATI CON GLI ORGANISMI STRUMENTALI

MISSIONI E PROGRAMMI/MACROAGGREGATI		Redditi da lavoro dipendente	Imposte e tasse a carico dell'ente	Acquisto di beni e servizi	Trasferimenti correnti	Interessi passivi	Altre spese per redditi da capitale	Rimborsi e poste correttive delle entrate	Altre spese correnti	Totale
		101	102	103	104	107	108	109	110	100
02	INTERVENTI PER LA DISABILITA'	229.394,13	0,00	3.205.417,34	1.291.772,00	0,00	0,00	0,00	0,00	4.726.583,47
03	INTERVENTI PER GLI ANZIANI	1.324.094,32	0,00	3.592.481,49	2.972.383,24	2,39	0,00	0,00	940,00	7.889.901,44
04	INTERVENTI PER I SOGGETTI A RISCHIO DI ESCLUSIONE SOCIALE	5.429.546,29	0,00	12.108.056,98	6.038.938,59	8.494,11	0,00	30.000,00	34.151,00	23.649.186,97
05	INTERVENTI PER LE FAMIGLIE	0,00	0,00	0,00	0,00	0,00	0,00	0,00	0,00	0,00
06	INTERVENTI PER IL DIRITTO ALLA CASA	1.112.391,69	133.001,50	7.825.206,16	634.388,77	0,00	0,00	0,00	3.260,00	9.708.248,12
07	PROGRAMMAZIONE E GOVERNO DELLA RETE DEI SERVIZI SOCIO SANITARI E SOCIALI	1.531.579,35	0,00	79.000,00	0,00	0,00	0,00	0,00	5.650,00	1.616.229,35
08	COOPERAZIONE E ASSOCIAZIONISMO	0,00	0,00	0,00	0,00	0,00	0,00	0,00	0,00	0,00
09	SERVIZIO NECROSCOPICO E CIMITERIALE	2.130.633,27	0,00	2.330.149,27	208.274,70	50.006,70	0,00	48.963,66	72.586,49	4.840.614,09
Totale Missione 12 - DIRITTI SOCIALI, POLITICHE SOCIALI E FAMIGLIA		33.111.017,42	133.001,50	54.777.797,43	13.480.000,85	76.152,35	0,00	81.963,66	202.947,49	101.862.880,70
13	Missione 13 - TUTELA DELLA SALUTE									
01	SERVIZIO SANITARIO REGIONALE - FINANZIAMENTO ORDINARIO CORRENTE PER LA GARANZIA DEI LEA	0,00	0,00	0,00	0,00	0,00	0,00	0,00	0,00	0,00
02	SERVIZIO SANITARIO REGIONALE - FINANZIAMENTO AGGIUNTIVO CORRENTE PER LIVELLI DI ASSISTENZA SUPERIORI AI LEA	0,00	0,00	0,00	0,00	0,00	0,00	0,00	0,00	0,00
03	SERVIZIO SANITARIO REGIONALE - FINANZIAMENTO AGGIUNTIVO CORRENTE PER LA COPERTURA DELLO SQUILIBRIO DI BILANCIO CORRENTE	0,00	0,00	0,00	0,00	0,00	0,00	0,00	0,00	0,00
06	SERVIZIO SANITARIO REGIONALE - RESTITUZIONE MAGGIORI GETTITI SSN	0,00	0,00	0,00	0,00	0,00	0,00	0,00	0,00	0,00
07	ULTERIORI SPESE IN MATERIA SANITARIA	118.421,27	0,00	523.981,12	0,00	0,00	0,00	0,00	760,00	643.162,39
Totale Missione 13 - TUTELA DELLA SALUTE		118.421,27	0,00	523.981,12	0,00	0,00	0,00	0,00	760,00	643.162,39
14	Missione 14 - SVILUPPO ECONOMICO E COMPETITIVITÀ									
01	INDUSTRIA, E PMI E ARTIGIANATO	0,00	0,00	0,00	0,00	0,00	0,00	0,00	0,00	0,00
02	COMMERCIO - RETI DISTRIBUTIVE - TUTELA DEI CONSUMATORI	2.399.274,98	0,00	2.255.437,68	1.336.817,32	112.900,23	0,00	12.929,99	67.714,73	6.185.074,93
03	RICERCA E INNOVAZIONE	1.180.614,60	4.156,10	908.631,66	0,00	0,00	0,00	0,00	1.690,00	2.095.092,36
04	RETI E ALTRI SERVIZI DI PUBBLICA UTILITA'	1.336.417,24	0,00	498.988,01	0,00	0,00	0,00	598.589,24	2.870,00	2.436.864,49
Totale Missione 14 - SVILUPPO ECONOMICO E COMPETITIVITÀ		4.916.306,82	4.156,10	3.663.057,35	1.336.817,32	112.900,23	0,00	611.519,23	72.274,73	10.717.031,78
15	Missione 15 - POLITICHE PER IL LAVORO E LA FORMAZIONE PROFESSIONALE									
01	SERVIZI PER LO SVILUPPO DEL MERCATO DEL LAVORO	0,00	0,00	0,00	0,00	0,00	0,00	0,00	0,00	0,00
02	FORMAZIONE PROFESSIONALE	0,00	0,00	0,00	0,00	0,00	0,00	0,00	0,00	0,00
03	SOSTEGNO ALL'OCCUPAZIONE	134.793,82	0,00	670.216,62	164.962,00	0,00	0,00	0,00	1.560,00	971.532,44
Totale Missione 15 - POLITICHE PER IL LAVORO E LA FORMAZIONE PROFESSIONALE		134.793,82	0,00	670.216,62	164.962,00	0,00	0,00	0,00	1.560,00	971.532,44
16	Missione 16 - AGRICOLTURA, POLITICHE AGROALIMENTARI E PESCA									
01	SVILUPPO DEL SETTORE AGRICOLO E DEL SISTEMA AGROALIMENTARE	0,00	0,00	0,00	0,00	0,00	0,00	0,00	0,00	0,00
02	CACCIA E PESCA	0,00	0,00	0,00	0,00	0,00	0,00	0,00	0,00	0,00
Totale Missione 16 - AGRICOLTURA, POLITICHE AGROALIMENTARI E PESCA		0,00	0,00	0,00	0,00	0,00	0,00	0,00	0,00	0,00
17	Missione 17 - ENERGIA E DIVERSIFICAZIONE DELLE FONTI ENERGETICHE									
01	FONTI ENERGETICHE	532.364,53	0,00	55.369,31	0,00	57,31	0,00	0,00	0,00	587.791,15

SPESE PER MISSIONI, PROGRAMMI E MACROAGGREGATI
SPESE CORRENTI – IMPEGNI
ESERCIZIO FINANZIARIO 2019 CONSOLIDATI CON GLI ORGANISMI STRUMENTALI

MISSIONI E PROGRAMMI/MACROAGGREGATI		Redditi da lavoro dipendente	Imposte e tasse a carico dell'ente	Acquisto di beni e servizi	Trasferimenti correnti	Interessi passivi	Altre spese per redditi da capitale	Rimborsi e poste correttive delle entrate	Altre spese correnti	Totale
		101	102	103	104	107	108	109	110	100
	Totale Missione 17 - ENERGIA E DIVERSIFICAZIONE DELLE FONTI ENERGETICHE	532.364,53	0,00	55.369,31	0,00	57,31	0,00	0,00	0,00	587.791,15
18	Missione 18 - RELAZIONI CON LE ALTRE AUTONOMIE TERRITORIALI E LOCALI									
01	RELAZIONI FINANZIARIE CON LE ALTRE AUTONOMIE TERRITORIALI	0,00	0,00	0,00	0,00	0,00	0,00	0,00	0,00	0,00
	Totale Missione 18 - RELAZIONI CON LE ALTRE AUTONOMIE TERRITORIALI E LOCALI	0,00	0,00	0,00	0,00	0,00	0,00	0,00	0,00	0,00
19	Missione 19 - RELAZIONI INTERNAZIONALI									
01	RELAZIONI INTERNAZIONALI E COOPERAZIONE ALLO SVILUPPO	0,00	0,00	0,00	0,00	0,00	0,00	0,00	0,00	0,00
	Totale Missione 19 - RELAZIONI INTERNAZIONALI	0,00	0,00	0,00	0,00	0,00	0,00	0,00	0,00	0,00
20	Missione 20 - FONDI E ACCANTONAMENTI									
01	FONDO DI RISERVA	0,00	0,00	0,00	0,00	0,00	0,00	0,00	0,00	0,00
02	FONDO CREDITI DI DUBBIA ESIGIBILITA'	0,00	0,00	0,00	0,00	0,00	0,00	0,00	0,00	0,00
03	ALTRI FONDI	0,00	0,00	0,00	0,00	0,00	0,00	0,00	0,00	0,00
	Totale Missione 20 - FONDI E ACCANTONAMENTI	0,00	0,00	0,00	0,00	0,00	0,00	0,00	0,00	0,00
50	Missione 50 - DEBITO PUBBLICO									
01	QUOTA INTERESSI AMMORTAMENTO MUTUI E PRESTITI OBBLIGAZIONARI	0,00	0,00	0,00	0,00	3.548.555,64	0,00	0,00	0,00	3.548.555,64
	Totale Missione 50 - DEBITO PUBBLICO	0,00	0,00	0,00	0,00	3.548.555,64	0,00	0,00	0,00	3.548.555,64
60	Missione 60 - ANTICIPAZIONI FINANZIARIE									
01	RESTITUZIONE ANTICIPAZIONI DI TESORERIA	0,00	0,00	0,00	0,00	0,00	0,00	0,00	0,00	0,00
	Totale Missione 60 - ANTICIPAZIONI FINANZIARIE	0,00	0,00	0,00	0,00	0,00	0,00	0,00	0,00	0,00
	Totale macroaggregati	206.020.894,81	11.268.671,77	349.554.057,64	93.438.150,18	14.334.993,91	0,00	3.175.950,49	6.445.039,14	684.237.757,94

SPESA PER MISSIONI, PROGRAMMI E MACROAGGREGATI
SPESA IN CONTO CAPITALE E SPESA PER INCREMENTO DI ATTIVITA' FINANZIARIE - IMPEGNI
ESERCIZIO FINANZIARIO 2019 CONSOLIDATI CON GLI ORGANISMI STRUMENTALI

Pag. 271

MISSIONI E PROGRAMMI/MACROAGGREGATI		Tributi in conto capitale a carico dell'ente	Investimenti fissi lordi e acquisto di terreni	Contributi agli investimenti	Altri trasferimenti in conto capitale	Altre spese in conto capitale	Totale SPESE IN CONTO CAPITALE	Acquisizione di attività finanziarie	Concessione crediti di breve termine	Concessione crediti di medio - lungo termine	Altre spese per incremento di attività finanziarie	Totale SPESE PER INCREMENTO DI ATTIVITA' FINANZIARIE
		201	202	203	204	205	200	301	302	303	304	300
02	ATTIVITÀ CULTURALI E INTERVENTI DIVERSI NEL SETTORE CULTURALE	0,00	607.151,48	169.950,00	0,00	0,00	777.101,48	0,00	0,00	0,00	0,00	0,00
	Totale Missione 5 - TUTELA E VALORIZZAZIONE DEI BENI E DELLE ATTIVITA' CULTURALI	0,00	607.151,48	169.950,00	0,00	0,00	777.101,48	0,00	0,00	0,00	0,00	0,00
06	Missione 6 - POLITICHE GIOVANILI, SPORT E TEMPO LIBERO											
01	SPORT E TEMPO LIBERO	0,00	2.242.314,05	829.699,18	0,00	0,00	3.072.013,23	0,00	0,00	0,00	0,00	0,00
02	GIOVANI	0,00	0,00	0,00	0,00	0,00	0,00	0,00	0,00	0,00	0,00	0,00
	Totale Missione 6 - POLITICHE GIOVANILI, SPORT E TEMPO LIBERO	0,00	2.242.314,05	829.699,18	0,00	0,00	3.072.013,23	0,00	0,00	0,00	0,00	0,00
07	Missione 7 - TURISMO											
01	SVILUPPO E VALORIZZAZIONE DEL TURISMO	0,00	40.000,00	0,00	0,00	0,00	40.000,00	0,00	0,00	0,00	0,00	0,00
	Totale Missione 7 - TURISMO	0,00	40.000,00	0,00	0,00	0,00	40.000,00	0,00	0,00	0,00	0,00	0,00
08	Missione 8 - ASSETTO DEL TERRITORIO ED EDILIZIA ABITATIVA											
01	URBANISTICA E ASSETTO DEL TERRITORIO	0,00	7.322.534,42	272.054,39	0,00	143.163,21	7.737.752,02	0,00	0,00	0,00	0,00	0,00
02	EDILIZIA RESIDENZIALE PUBBLICA E LOCALE E PIANI DI EDILIZIA ECONOMICO-POPOLARE	0,00	722.262,08	11.374.522,44	0,00	0,00	12.096.784,52	0,00	0,00	0,00	0,00	0,00
	Totale Missione 8 - ASSETTO DEL TERRITORIO ED EDILIZIA ABITATIVA	0,00	8.044.796,50	11.646.576,83	0,00	143.163,21	19.834.536,54	0,00	0,00	0,00	0,00	0,00
09	Missione 9 - SVILUPPO SOSTENIBILE E TUTELA DEL TERRITORIO E DELL'AMBIENTE											
01	DIFESA DEL SUOLO	0,00	11.541.984,78	0,00	0,00	0,00	11.541.984,78	0,00	5.531.121,31	0,00	0,00	5.531.121,31
02	TUTELA, VALORIZZAZIONE E RECUPERO AMBIENTALE	0,00	8.514.620,75	0,00	0,00	0,00	8.514.620,75	0,00	0,00	0,00	0,00	0,00
03	RIFIUTI	0,00	0,00	5.000.000,00	0,00	0,00	5.000.000,00	0,00	0,00	0,00	0,00	0,00
04	SERVIZIO IDRICO INTEGRATO	0,00	0,00	0,00	0,00	0,00	0,00	0,00	0,00	0,00	0,00	0,00
05	AREE PROTETTE, PARCHI NATURALI, PROTEZIONE NATURALISTICA E FORESTAZIONE	0,00	0,00	0,00	0,00	0,00	0,00	0,00	0,00	0,00	0,00	0,00
06	TUTELA E VALORIZZAZIONE DELLE RISORSE IDRICHE	0,00	0,00	0,00	0,00	0,00	0,00	0,00	0,00	0,00	0,00	0,00
07	SVILUPPO SOSTENIBILE TERRITORIO MONTANO PICCOLI COMUNI	0,00	0,00	0,00	0,00	0,00	0,00	0,00	0,00	0,00	0,00	0,00
08	QUALITÀ DELL'ARIA E RIDUZIONE DELL'INQUINAMENTO	0,00	0,00	0,00	0,00	0,00	0,00	0,00	0,00	0,00	0,00	0,00
	Totale Missione 9 - SVILUPPO SOSTENIBILE E TUTELA DEL TERRITORIO E DELL'AMBIENTE	0,00	20.056.605,53	5.000.000,00	0,00	0,00	25.056.605,53	0,00	5.531.121,31	0,00	0,00	5.531.121,31
10	Missione 10 - TRASPORTI E DIRITTO ALLA MOBILITÀ											
01	TRASPORTO FERROVIARIO	0,00	0,00	0,00	0,00	0,00	0,00	0,00	0,00	0,00	0,00	0,00
02	TRASPORTO PUBBLICO LOCALE	0,00	11.264.690,96	4.837.422,83	0,00	0,00	16.102.113,79	0,00	0,00	0,00	0,00	0,00
03	TRASPORTO PER VIE D'ACQUA	0,00	0,00	0,00	0,00	0,00	0,00	0,00	0,00	0,00	0,00	0,00
04	ALTRE MODALITA' DI TRASPORTO	0,00	0,00	0,00	0,00	0,00	0,00	0,00	0,00	0,00	0,00	0,00
05	VIABILITÀ E INFRASTRUTTURE STRADALI	0,00	42.466.659,19	116.990,26	0,00	0,00	42.583.649,45	0,00	0,00	0,00	0,00	0,00

SPESA PER MISSIONI, PROGRAMMI E MACROAGGREGATI
SPESA IN CONTO CAPITALE E SPESA PER INCREMENTO DI ATTIVITA' FINANZIARIE - IMPEGNI
ESERCIZIO FINANZIARIO 2019 CONSOLIDATI CON GLI ORGANISMI STRUMENTALI

Pag. 273

MISSIONI E PROGRAMMI/MACROAGGREGATI		Tributi in conto capitale a carico dell'ente	Investimenti fissi lordi e acquisto di terreni	Contributi agli investimenti	Altri trasferimenti in conto capitale	Altre spese in conto capitale	Totale SPESE IN CONTO CAPITALE	Acquisizione di attività finanziarie	Concessione crediti di breve termine	Concessione crediti di medio - lungo termine	Altre spese per incremento di attività finanziarie	Totale SPESE PER INCREMENTO DI ATTIVITA' FINANZIARIE
		201	202	203	204	205	200	301	302	303	304	300
01	SERVIZI PER LO SVILUPPO DEL MERCATO DEL LAVORO	0,00	0,00	0,00	0,00	0,00	0,00	0,00	0,00	0,00	0,00	0,00
02	FORMAZIONE PROFESSIONALE	0,00	0,00	0,00	0,00	0,00	0,00	0,00	0,00	0,00	0,00	0,00
03	SOSTEGNO ALL'OCCUPAZIONE	0,00	0,00	223.895,69	0,00	0,00	223.895,69	0,00	0,00	0,00	0,00	0,00
Totale Missione 15 - POLITICHE PER IL LAVORO E LA FORMAZIONE PROFESSIONALE		0,00	0,00	223.895,69	0,00	0,00	223.895,69	0,00	0,00	0,00	0,00	0,00
16	Missione 16 - AGRICOLTURA, POLITICHE AGROALIMENTARI E PESCA											
01	SVILUPPO DEL SETTORE AGRICOLO E DEL SISTEMA AGROALIMENTARE	0,00	0,00	0,00	0,00	0,00	0,00	0,00	0,00	0,00	0,00	0,00
02	CACCIA E PESCA	0,00	0,00	0,00	0,00	0,00	0,00	0,00	0,00	0,00	0,00	0,00
Totale Missione 16 - AGRICOLTURA, POLITICHE AGROALIMENTARI E PESCA		0,00	0,00	0,00	0,00	0,00	0,00	0,00	0,00	0,00	0,00	0,00
17	Missione 17 - ENERGIA E DIVERSIFICAZIONE DELLE FONTI ENERGETICHE											
01	FONTI ENERGETICHE	0,00	251.567,33	0,00	0,00	0,00	251.567,33	0,00	0,00	0,00	0,00	0,00
Totale Missione 17 - ENERGIA E DIVERSIFICAZIONE DELLE FONTI ENERGETICHE		0,00	251.567,33	0,00	0,00	0,00	251.567,33	0,00	0,00	0,00	0,00	0,00
18	Missione 18 - RELAZIONI CON LE ALTRE AUTONOMIE TERRITORIALI E LOCALI											
01	RELAZIONI FINANZIARIE CON LE ALTRE AUTONOMIE TERRITORIALI	0,00	0,00	0,00	0,00	0,00	0,00	0,00	0,00	0,00	0,00	0,00
Totale Missione 18 - RELAZIONI CON LE ALTRE AUTONOMIE TERRITORIALI E LOCALI		0,00	0,00	0,00	0,00	0,00	0,00	0,00	0,00	0,00	0,00	0,00
19	Missione 19 - RELAZIONI INTERNAZIONALI											
01	RELAZIONI INTERNAZIONALI E COOPERAZIONE ALLO SVILUPPO	0,00	0,00	0,00	0,00	0,00	0,00	0,00	0,00	0,00	0,00	0,00
Totale Missione 19 - RELAZIONI INTERNAZIONALI		0,00	0,00	0,00	0,00	0,00	0,00	0,00	0,00	0,00	0,00	0,00
20	Missione 20 - FONDI E ACCANTONAMENTI											
01	FONDO DI RISERVA	0,00	0,00	0,00	0,00	0,00	0,00	0,00	0,00	0,00	0,00	0,00
02	FONDO CREDITI DI DUBBIA ESIGIBILITA'	0,00	0,00	0,00	0,00	0,00	0,00	0,00	0,00	0,00	0,00	0,00
03	ALTRI FONDI	0,00	0,00	0,00	0,00	0,00	0,00	0,00	0,00	0,00	0,00	0,00
Totale Missione 20 - FONDI E ACCANTONAMENTI		0,00	0,00	0,00	0,00	0,00	0,00	0,00	0,00	0,00	0,00	0,00
Totale macroaggregati		0,00	113.992.604,30	42.130.162,99	0,00	2.536.265,27	158.659.032,56	2.574.709,00	5.531.121,31	0,00	29.469.609,62	37.575.439,93

SPESE PER MISSIONI, PROGRAMMI E MACROAGGREGATI
 SPESE PER RIMBORSO DI PRESTITI – IMPEGNI
 ESERCIZIO FINANZIARIO 2019 CONSOLIDATI CON GLI ORGANISMI STRUMENTALI

Pag. 274

MISSIONI E PROGRAMMI/MACROAGGREGATI		Rimborso di titoli obbligazionari	Rimborso prestiti a breve termine	Rimborso mutui e altri finanziamenti a medio e lungo termine	Rimborso di altre forme di indebitamento	Fondi per rimborso prestiti	Totale
		401	402	403	404	405	400
50	Missione 50 - DEBITO PUBBLICO						
02	QUOTA CAPITALE AMMORTAMENTO MUTUI E PRESTITI OBBLIGAZIONARI	20.975.370,46	0,00	34.622.479,99	0,00	0,00	55.597.850,45
	Totale Missione 50 - DEBITO PUBBLICO	20.975.370,46	0,00	34.622.479,99	0,00	0,00	55.597.850,45
	Totale macroaggregati	20.975.370,46	0,00	34.622.479,99	0,00	0,00	55.597.850,45

SPESE PER MISSIONI, PROGRAMMI E MACROAGGREGATI
 SPESE PER SERVIZI PER CONTO TERZI E PARTITE DI GIRO – IMPEGNI
 ESERCIZIO FINANZIARIO 2019 CONSOLIDATI CON GLI ORGANISMI STRUMENTALI

Pag. 275

MISSIONI E PROGRAMMI/MACROAGGREGATI		Uscite per partite di giro	Uscite per conto terzi	Totale
		701	702	700
99	Missione 99 - SERVIZI PER CONTO TERZI			
01	SERVIZI PER CONTO TERZI - PARTITE DI GIRO	96.341.423,15	6.809.136,72	103.150.559,87
02	ANTICIPAZIONI PER IL FINANZIAMENTO DEL SISTEMA SANITARIO NAZIONALE	0,00	0,00	0,00
	Totale Missione 99 - SERVIZI PER CONTO TERZI	96.341.423,15	6.809.136,72	103.150.559,87
	Totale macroaggregati	96.341.423,15	6.809.136,72	103.150.559,87

**RIEPILOGO SPESE PER TITOLI E MACROAGGREGATI
IMPEGNI CONSOLIDATI CON GLI ORGANISMI STRUMENTALI**

TITOLI E MACROAGGREGATI DI SPESA		TOTALE	DI CUI NON RICORRENTI
	TITOLO 1 - SPESE CORRENTI		
101	REDDITI DA LAVORO DIPENDENTE	206.020.894,81	5.948.043,68
102	IMPOSTE E TASSE A CARICO DELL'ENTE	11.268.671,77	288.127,57
103	ACQUISTO DI BENI E SERVIZI	349.554.057,64	1.420.194,74
104	TRASFERIMENTI CORRENTI	93.438.150,18	10.888,56
107	INTERESSI PASSIVI	14.334.993,91	0,00
108	ALTRE SPESE PER REDDITI DA CAPITALE	0,00	0,00
109	RIMBORSI E POSTE CORRETTIVE DELLE ENTRATE	3.175.950,49	1.308.000,00
110	ALTRE SPESE CORRENTI	6.445.039,14	0,00
100	TOTALE TITOLO 1	684.237.757,94	8.975.254,55
	TITOLO 2 - SPESE IN CONTO CAPITALE		
202	INVESTIMENTI FISSI LORDI E ACQUISTO DI TERRENI	113.992.604,30	113.992.604,30
203	CONTRIBUTI AGLI INVESTIMENTI	42.130.162,99	42.130.162,99
204	ALTRI TRASFERIMENTI IN CONTO CAPITALE	0,00	0,00
205	ALTRE SPESE IN CONTO CAPITALE	2.536.265,27	2.536.265,27
200	TOTALE TITOLO 2	158.659.032,56	158.659.032,56
	TITOLO 3 - SPESE PER INCREMENTO ATTIVITA' FINANZIARIE		
301	ACQUISIZIONI DI ATTIVITA' FINANZIARIE	2.574.709,00	2.574.709,00
302	CONCESSIONE CREDITI DI BREVE TERMINE	5.531.121,31	5.531.121,31
303	CONCESSIONE CREDITI DI MEDIO-LUNGO TERMINE	0,00	0,00
304	ALTRE SPESE PER INCREMENTO DI ATTIVITA' FINANZIARIE	29.469.609,62	29.469.609,62
300	TOTALE TITOLO 3	37.575.439,93	37.575.439,93
	TITOLO 4 - RIMBORSO PRESTITI		
401	RIMBORSO DI TITOLI OBBLIGAZIONARI	20.975.370,46	0,00
403	RIMBORSO MUTUI E ALTRI FINANZIAMENTI A MEDIO LUNGO TERMINE	34.622.479,99	0,00

**RIEPILOGO SPESE PER TITOLI E MACROAGGREGATI
IMPEGNI CONSOLIDATI CON GLI ORGANISMI STRUMENTALI**

400	TOTALE TITOLO 4	55.597.850,45	0,00
	TITOLO 5 - CHIUSURA ANTICIPAZIONI RICEVUTE DA ISTITUTO TESORIERE/CASSIERE		
501	CHIUSURA ANTICIPAZIONI RICEVUTE DA ISTITUTO TESORIERE/CASSIERE	0,00	0,00
500	TOTALE TITOLO 5	0,00	0,00
	TITOLO 7 - USCITE PER CONTO TERZI E PARTITE DI GIRO		
701	USCITE PER PARTITE DI GIRO	96.341.423,15	0,00
702	USCITE PER CONTO TERZI	6.809.136,72	0,00
700	TOTALE TITOLO 7	103.150.559,87	0,00
	TOTALE	1.039.220.640,75	205.209.727,04

ACCERTAMENTI ASSUNTI NELL'ESERCIZIO DI RIFERIMENTO E NEGLI ESERCIZI PRECEDENTI IMPUTATI ALL'ANNO SUCCESSIVO CUI SI RIFERISCE IL RENDICONTO E SEGUENTI CONSOLIDATI CON GLI ORGANISMI STRUMENTALI

Pag. 278

TITOLI E TIPOLOGIE DI ENTRATA		Anno 2020		Anno 2021		Anni successivi
		Previsioni di competenza	Accertamenti	Previsioni di competenza del bilancio pluriennale	Accertamenti	Accertamenti
TITOLO ENTRATE CORRENTI DI NATURA TRIBUTARIA, CONTRIBUTIVA E PEREQUATIVA						
10101	Tipologia 101 : IMPOSTE, TASSE E PROVENTI ASSIMILATI	429.916.000,00	0,00	431.545.000,00	0,00	0,00
10104	Tipologia 104 : COMPARTICIPAZIONI DI TRIBUTI	0,00	0,00	0,00	0,00	0,00
10301	Tipologia 301 : FONDI PEREQUATIVI DA AMMINISTRAZIONI CENTRALI	123.895.218,29	0,00	120.037.307,55	0,00	0,00
10000	Totale TITOLO 1	553.811.218,29	0,00	551.582.307,55	0,00	0,00
TITOLO TRASFERIMENTI CORRENTI						
20101	Tipologia 101 : TRASFERIMENTI CORRENTI DA AMMINISTRAZIONI PUBBLICHE	42.880.913,72	1.590.275,84	39.628.598,91	88.929,45	0,00
20102	Tipologia 102 : TRASFERIMENTI CORRENTI DA FAMIGLIE	5.000,00	0,00	5.000,00	0,00	0,00
20103	Tipologia 103 : TRASFERIMENTI CORRENTI DA IMPRESE	1.858.070,00	15.250,00	6.018.070,00	6.100,00	0,00
20104	Tipologia 104 : TRASFERIMENTI CORRENTI DA ISTITUZIONI SOCIALI PRIVATE	1.269.552,27	101.552,27	2.071.000,00	0,00	0,00
20105	Tipologia 105 : TRASFERIMENTI CORRENTI DALL'UNIONE EUROPEA E DAL RESTO DEL MONDO	2.715.406,18	247.854,95	547.545,55	116.333,55	0,00
20000	Totale TITOLO 2	48.728.942,17	1.954.933,06	48.270.214,46	211.363,00	0,00
TITOLO ENTRATE EXTRATRIBUTARIE						
30100	Tipologia 100 : VENDITA DI BENI E SERVIZI E PROVENTI DERIVANTI DALLA GESTIONE DEI BENI	77.293.347,32	2.921.019,26	77.284.162,72	238.186,16	34.978,68
30200	Tipologia 200 : PROVENTI DERIVANTI DALL'ATTIVITA' DI CONTROLLO E REPRESSIONE DELLE IRREGOLARITA' E DEGLI ILLECITI	45.658.600,00	138.500,00	45.658.600,00	0,00	0,00
30300	Tipologia 300 : INTERESSI ATTIVI	1.051.914,00	0,00	1.035.914,00	0,00	0,00
30400	Tipologia 400 : ALTRE ENTRATE DA REDDITI DA CAPITALE	8.584.000,00	0,00	8.084.000,00	0,00	0,00
30500	Tipologia 500 : RIMBORSI E ALTRE ENTRATE CORRENTI	25.567.413,46	18.230.610,55	16.322.930,80	290.285,00	13.200,00
30000	Totale TITOLO 3	158.155.274,78	21.290.129,81	148.385.607,52	528.471,16	48.178,68
TITOLO ENTRATE IN CONTO CAPITALE						

ACCERTAMENTI ASSUNTI NELL'ESERCIZIO DI RIFERIMENTO E NEGLI ESERCIZI PRECEDENTI IMPUTATI ALL'ANNO SUCCESSIVO CUI SI RIFERISCE IL RENDICONTO E SEGUENTI CONSOLIDATI CON GLI ORGANISMI STRUMENTALI

Pag. 279

TITOLI E TIPOLOGIE DI ENTRATA		Anno 2020		Anno 2021		Anni successivi
		Previsioni di competenza	Accertamenti	Previsioni di competenza del bilancio pluriennale	Accertamenti	Accertamenti
40200	Tipologia 200 : CONTRIBUTI AGLI INVESTIMENTI	136.381.803,26	48.814.652,97	38.315.528,91	193.039,66	0,00
40400	Tipologia 400 : ENTRATE DA ALIENAZIONE DI BENI MATERIALI E IMMATERIALI	2.500.000,00	0,00	2.400.000,00	0,00	0,00
40500	Tipologia 500 : ALTRE ENTRATE IN CONTO CAPITALE	4.831.000,00	44.220,22	4.751.000,00	21.414,60	0,00
40000	Totale TITOLO 4	143.712.803,26	48.858.873,19	45.466.528,91	214.454,26	0,00
TITOLO ENTRATE DA RIDUZIONE DI ATTIVITA' FINANZIARIE						
50100	Tipologia 100 : ALIENAZIONE DI ATTIVITA' FINANZIARIE	0,00	0,00	0,00	0,00	0,00
50200	Tipologia 200 : RISCOSSIONE CREDITI DI BREVE TERMINE	2.895.000,00	2.895.000,00	0,00	0,00	0,00
50300	Tipologia 300 : RISCOSSIONE CREDITI DI MEDIO-LUNGO TERMINE	0,00	0,00	0,00	0,00	0,00
50400	Tipologia 400 : ALTRE ENTRATE PER RIDUZIONE DI ATTIVITA' FINANZIARIE	80.000.000,00	0,00	80.000.000,00	0,00	0,00
50000	Totale TITOLO 5	82.895.000,00	2.895.000,00	80.000.000,00	0,00	0,00
TITOLO ACCENSIONE PRESTITI						
60100	Tipologia 100 : EMISSIONE DI TITOLI OBBLIGAZIONARI	0,00	0,00	0,00	0,00	0,00
60200	Tipologia 200 : ACCENSIONE PRESTITI A BREVE TERMINE	0,00	0,00	0,00	0,00	0,00
60300	Tipologia 300 : ACCENSIONE MUTUI E ALTRI FINANZIAMENTI A MEDIO LUNGO TERMINE	64.623.868,16	16.000.465,95	41.212.030,00	1.522.730,00	0,00
60000	Totale TITOLO 6	64.623.868,16	16.000.465,95	41.212.030,00	1.522.730,00	0,00
TITOLO ENTRATE PER CONTO TERZI E PARTITE DI GIRO						
90100	Tipologia 100 : ENTRATE PER PARTITE DI GIRO	206.394.100,00	766.116,65	206.243.100,00	0,00	0,00
90200	Tipologia 200 : ENTRATE PER CONTO TERZI	11.234.890,00	0,00	11.282.260,00	0,00	0,00
90000	Totale TITOLO 9	217.628.990,00	766.116,65	217.525.360,00	0,00	0,00
TOTALE ACCERTAMENTI		1.269.556.096,66	91.765.518,66	1.132.442.048,44	2.477.018,42	48.178,68

IMPEGNI ASSUNTI NELL'ESERCIZIO DI RIFERIMENTO E NEGLI ESERCIZI PRECEDENTI IMPUTATI ALL'ANNO SUCCESSIVO CUI SI RIFERISCE IL RENDICONTO E SEGUENTI CONSOLIDATI CON GLI ORGANISMI STRUMENTALI

Pag. 280

TITOLI E MACROAGGREGATI DI SPESA		Anno 2020		Anno 2021		Anni successivi
		Previsioni di competenza	Impegni	Previsioni di competenza del bilancio pluriennale	Impegni	Impegni
TITOLO SPESE CORRENTI						
101	REDDITI DA LAVORO DIPENDENTE	212.556.799,05	20.253.064,24	199.522.625,46	998.382,28	0,00
102	IMPOSTE E TASSE A CARICO DELL'ENTE	11.524.146,99	44.314,72	11.418.119,73	0,00	0,00
103	ACQUISTO DI BENI E SERVIZI	311.156.110,63	69.153.230,79	298.016.444,43	51.313.650,31	133.837.421,71
104	TRASFERIMENTI CORRENTI	37.724.569,44	30.066.177,40	34.837.146,64	114.100,00	100.000,00
107	INTERESSI PASSIVI	30.927.588,47	0,00	31.493.769,50	0,00	0,00
108	ALTRE SPESE PER REDDITI DA CAPITALE	0,00	0,00	0,00	0,00	0,00
109	RIMBORSI E POSTE CORRETTIVE DELLE ENTRATE	1.685.950,00	532.000,00	1.273.567,09	0,00	0,00
110	ALTRE SPESE CORRENTI	84.035.143,97	407.436,56	90.522.588,66	7.049,89	7.049,89
100	Totale TITOLO 1	689.610.308,55	120.456.223,71	667.084.261,51	52.433.182,48	133.944.471,60
TITOLO SPESE IN CONTO CAPITALE						
202	INVESTIMENTI FISSI LORDI E ACQUISTO DI TERRENI	368.755.578,93	229.503.029,20	87.974.591,94	2.970.174,49	0,00
203	CONTRIBUTI AGLI INVESTIMENTI	39.990.043,85	34.364.197,97	625.000,00	22.838,40	0,00
204	ALTRI TRASFERIMENTI IN CONTO CAPITALE	0,00	0,00	0,00	0,00	0,00
205	ALTRE SPESE IN CONTO CAPITALE	1.969.620,80	473.794,95	139.980,51	0,00	0,00
200	Totale TITOLO 2	410.715.243,58	264.341.022,12	88.739.572,45	2.993.012,89	0,00
TITOLO SPESE PER INCREMENTO ATTIVITA' FINANZIARIE						
301	ACQUISIZIONI DI ATTIVITA' FINANZIARIE	0,00	0,00	0,00	0,00	0,00
302	CONCESSIONE CREDITI DI BREVE TERMINE	2.895.000,00	2.895.000,00	0,00	0,00	0,00
303	CONCESSIONE CREDITI DI MEDIO-LUNGO TERMINE	0,00	0,00	0,00	0,00	0,00

IMPEGNI ASSUNTI NELL'ESERCIZIO DI RIFERIMENTO E NEGLI ESERCIZI PRECEDENTI IMPUTATI ALL'ANNO SUCCESSIVO CUI SI RIFERISCE IL RENDICONTO E SEGUENTI CONSOLIDATI CON GLI ORGANISMI STRUMENTALI

Pag. 281

TITOLI E MACROAGGREGATI DI SPESA		Anno 2020		Anno 2021		Anni successivi
		Previsioni di competenza	Impegni	Previsioni di competenza del bilancio pluriennale	Impegni	Impegni
304	ALTRE SPESE PER INCREMENTO DI ATTIVITA' FINANZIARIE	80.000.000,00	0,00	80.000.000,00	0,00	0,00
300	Totale TITOLO 3	82.895.000,00	2.895.000,00	80.000.000,00	0,00	0,00
TITOLO RIMBORSO PRESTITI						
401	RIMBORSO DI TITOLI OBBLIGAZIONARI	23.622.028,73	23.622.028,74	22.489.593,55	22.489.593,55	221.534.537,60
403	RIMBORSO MUTUI E ALTRI FINANZIAMENTI A MEDIO LUNGO TERMINE	59.551.653,45	39.054.020,68	67.774.606,97	47.476.202,09	754.134.519,84
400	Totale TITOLO 4	83.173.682,18	62.676.049,42	90.264.200,52	69.965.795,64	975.669.057,44
TITOLO CHIUSURA ANTICIPAZIONI RICEVUTE DA ISTITUTO TESORIERE/CASSIERE						
501	CHIUSURA ANTICIPAZIONI RICEVUTE DA ISTITUTO TESORIERE/CASSIERE	158.286.683,78	0,00	195.451.266,36	0,00	0,00
500	Totale TITOLO 5	158.286.683,78	0,00	195.451.266,36	0,00	0,00
TITOLO USCITE PER CONTO TERZI E PARTITE DI GIRO						
701	USCITE PER PARTITE DI GIRO	206.394.100,00	766.116,65	206.243.100,00	0,00	0,00
702	USCITE PER CONTO TERZI	11.234.890,00	0,00	11.282.260,00	0,00	0,00
700	Totale TITOLO 7	217.628.990,00	766.116,65	217.525.360,00	0,00	0,00
TOTALE IMPEGNI		1.642.309.908,09	451.134.411,90	1.339.064.660,84	125.391.991,01	1.109.613.529,04

Conto Consolidato con gli organismi strumentali

Conto Economico Consolidato con gli organismi strumentali

CONTO ECONOMICO CONSOLIDATO - ESERCIZIO 2019
 COMUNE DI GENOVA CON ISTITUZIONE MUMA E CONTABILITA' SPECIALE - FEREGGIANO

PAG. 283

CONTO ECONOMICO		2019	2018
<u>A) COMPONENTI POSITIVI DELLA GESTIONE</u>			
1	Proventi da tributi	438.505.385,08	409.008.678,30
2	Proventi da fondi perequativi	133.960.998,25	137.985.034,26
3	Proventi da trasferimenti e contributi	103.175.181,26	141.716.700,66
a	<i>Proventi da trasferimenti correnti</i>	60.651.639,54	87.550.346,14
b	<i>Quota annuale di contributi agli investimenti</i>	393.378,73	98.999,25
c	<i>Contributi agli investimenti</i>	42.130.162,99	54.067.355,27
4	Ricavi delle vendite e prestazioni e proventi da servizi pubblici	75.630.485,45	74.767.489,12
a	<i>Proventi derivanti dalla gestione dei beni</i>	37.172.924,38	36.259.666,16
b	<i>Ricavi della vendita di beni</i>	0,00	0,00
c	<i>Ricavi e proventi dalla prestazione di servizi</i>	38.457.561,07	38.507.822,96
5	Variazioni nelle rimanenze di prodotti in corso di lavorazione, etc. (+/-)	0,00	0,00
6	Variazione dei lavori in corso su ordinazione	0,00	0,00
7	Incrementi di immobilizzazioni per lavori interni	0,00	0,00
8	Altri ricavi e proventi diversi	80.905.502,32	56.313.719,09
TOTALE COMPONENTI POSITIVI DELLA GESTIONE (A)		832.177.552,36	819.791.621,43
<u>B) COMPONENTI NEGATIVI DELLA GESTIONE</u>			
9	Acquisto di materie prime e/o beni di consumo	3.840.675,30	3.504.656,28
10	Prestazioni di servizi	333.060.897,84	303.043.009,10
11	Utilizzo beni di terzi	9.514.478,70	9.229.610,52
12	Trasferimenti e contributi	135.513.313,17	111.768.623,92
a	<i>Trasferimenti correnti</i>	93.383.150,18	65.102.950,80
b	<i>Contributi agli investimenti ad Amministrazioni pubb.</i>	19.016.854,90	3.557.064,83
c	<i>Contributi agli investimenti ad altri soggetti</i>	23.113.308,09	43.108.608,29
13	Personale	206.966.874,63	199.247.558,33
14	Ammortamenti e svalutazioni	46.491.686,60	43.470.937,97
a	<i>Ammortamenti di immobilizzazioni Immateriali</i>	24.963,99	23.198,34
b	<i>Ammortamenti di immobilizzazioni materiali</i>	27.849.657,23	28.097.167,28
c	<i>Altre svalutazioni delle immobilizzazioni</i>	0,00	0,00
d	<i>Svalutazione dei crediti</i>	18.617.065,38	15.350.572,35
15	Variazioni nelle rimanenze di materie prime e/o beni di consumo (+/-)	0,00	0,00
16	Accantonamenti per rischi	10.477.331,69	0,00
17	Altri accantonamenti	6.702.358,07	43.692.430,48
18	Oneri diversi di gestione	10.388.297,60	10.394.454,47
TOTALE COMPONENTI NEGATIVI DELLA GESTIONE (B)		762.955.913,60	724.351.281,07
DIFFERENZA FRA COMP. POSITIVI E NEGATIVI DELLA GESTIONE (A-B)		69.221.638,76	95.440.340,36

CONTO ECONOMICO CONSOLIDATO- ESERCIZIO 2019
 COMUNE DI GENOVA CON ISTITUZIONE MUMA E CONTABILITA' SPECIALE - FEREGGIANO

PAG. 284

CONTO ECONOMICO		2019	2018
<u>C) PROVENTI ED ONERI FINANZIARI</u>			
<i>Proventi finanziari</i>			
19	Proventi da partecipazioni	8.650.000,00	8.827.687,42
a	<i>da società controllate</i>	0,00	2.000.000,00
b	<i>da società partecipate</i>	0,00	0,00
c	<i>da altri soggetti</i>	8.650.000,00	6.827.687,42
20	Altri proventi finanziari	1.309.931,18	2.042.298,61
Totale proventi finanziari		9.959.931,18	10.869.986,03
<i>Oneri finanziari</i>			
21	Interessi ed altri oneri finanziari	14.334.993,91	34.003.060,53
a	<i>Interessi passivi</i>	14.334.993,91	34.003.060,53
b	<i>Altri oneri finanziari</i>	0,00	0,00
Totale oneri finanziari		14.334.993,91	34.003.060,53
TOTALE PROVENTI ED ONERI FINANZIARI (C)		-4.375.062,73	-23.133.074,50
<u>D) RETTIFICHE DI VALORE ATTIVITA' FINANZIARIE</u>			
22	Rivalutazioni	0,00	77.174,60
23	Svalutazioni	157.164,41	13.793.338,23
TOTALE RETTIFICHE (D)		-157.164,41	-13.716.163,63
<u>E) PROVENTI ED ONERI STRAORDINARI</u>			
24	Proventi straordinari	19.222.390,88	106.039.807,84
a	<i>Proventi da permessi di costruire</i>	1.207.201,66	0,00
b	<i>Proventi da trasferimenti in conto capitale</i>	0,00	0,00
c	<i>Sopravvenienze attive e insussistenze del passivo</i>	14.961.315,96	102.813.420,63
d	<i>Plusvalenze patrimoniali</i>	47.965,93	0,00
e	<i>Altri proventi straordinari</i>	3.005.907,33	3.226.387,21
Totale proventi straordinari		19.222.390,88	106.039.807,84
25	Oneri straordinari	44.063.694,46	12.098.502,74
a	<i>Trasferimenti in conto capitale</i>	0,00	0,00
b	<i>Sopravvenienze passive e insussistenze dell'attivo</i>	41.522.571,27	11.944.647,66
c	<i>Minusvalenze patrimoniali</i>	4.857,92	0,00
d	<i>Altri oneri straordinari</i>	2.536.265,27	153.855,08
Totale oneri straordinari		44.063.694,46	12.098.502,74
TOTALE PROVENTI ED ONERI STRAORDINARI (E)		-24.841.303,58	93.941.305,10
RISULTATO PRIMA DELLE IMPOSTE (A-B+C+D+E)		39.848.108,04	152.532.407,33
26	Imposte	10.024.942,24	10.039.502,22
27	RISULTATO DELL'ESERCIZIO	29.823.165,80	142.492.905,11

Conto Consolidato con gli organismi strumentali

Stato Patrimoniale Consolidato con gli organismi strumentali

STATO PATRIMONIALE CONSOLIDATO ESERCIZIO 2019 - ATTIVO
 COMUNE DI GENOVA CON ISTITUZIONE MUMA E CONTABILITA' SPECIALE - FEREGGIANO

PAG. 285

STATO PATRIMONIALE (ATTIVO)		2019	2018
A) CREDITI vs.LO STATO ED ALTRE AMMINISTRAZIONI PUBBLICHE PER LA PARTECIPAZIONE AL FONDO DI DOTAZIONE			
TOTALE CREDITI vs PARTECIPANTI (A)			
B) IMMOBILIZZAZIONI			
I	Immobilizzazioni immateriali		
1	Costi di impianto e di ampliamento	0,00	0,00
2	Costi di ricerca sviluppo e pubblicità	0,00	0,00
3	Diritti di brevetto ed utilizzazione opere dell'ingegno	3.032.829,08	1.957.279,63
4	Concessioni, licenze, marchi e diritti simile	0,00	0,00
5	Avviamento	0,00	0,00
6	Immobilizzazioni in corso ed acconti	1.551.918,94	10.973.459,94
9	Altre	40.056,44	63.254,78
Totale immobilizzazioni immateriali		4.624.804,46	12.993.994,35
<u>Immobilizzazioni materiali (3)</u>			
II 1	Beni demaniali	643.758.672,89	628.285.357,57
1.1	Terreni	63.329.986,42	63.244.278,40
1.2	Fabbricati	116.983.926,61	116.459.699,31
1.3	Infrastrutture	463.444.759,86	448.581.379,86
1.9	Altri beni demaniali	0,00	0,00
III 2	Altre immobilizzazioni materiali (3)	865.268.804,74	1.401.102.569,09
2.1	Terreni	496.518.665,13	492.677.168,86
a	<i>di cui in leasing finanziario</i>	0,00	0,00
2.2	Fabbricati	346.648.756,58	776.810.545,23
a	<i>di cui in leasing finanziario</i>	0,00	0,00
2.3	Impianti e macchinari	1.413,38	0,00
a	<i>di cui in leasing finanziario</i>	0,00	0,00
2.4	Attrezzature industriali e commerciali	1.320.731,15	1.456.807,24
2.5	Mezzi di trasporto	200.869,21	353.627,80
2.6	Macchine per ufficio e hardware	934.725,85	912.633,80
2.7	Mobili e arredi	889.961,81	794.284,25
2.8	Infrastrutture	1.335.629,22	3.091.231,89
2.9	Altri beni materiali	17.418.052,41	125.006.270,02
3	Immobilizzazioni in corso ed acconti	866.284.587,38	785.842.552,03
Totale immobilizzazioni materiali		2.375.312.065,01	2.815.230.478,69
IV	Immobilizzazioni Finanziarie (1)		
1	Partecipazioni in	577.909.278,94	447.426.531,08
a	<i>imprese controllate</i>	559.989.747,95	428.607.231,93
b	<i>imprese partecipate</i>	6.154.643,53	7.126.773,16
c	<i>altri soggetti</i>	11.764.887,46	11.692.525,99
2	Crediti verso	0,00	0,00
a	altre amministrazioni pubbliche	0,00	0,00
b	<i>imprese controllate</i>	0,00	0,00
c	<i>imprese partecipate</i>	0,00	0,00
d	<i>altri soggetti</i>	0,00	0,00
3	Altri titoli	2.309.645,37	2.465.788,82
Totale immobilizzazioni finanziarie		580.218.924,31	449.892.319,90
TOTALE IMMOBILIZZAZIONI (B)		2.960.155.793,78	3.278.116.792,94

STATO PATRIMONIALE CONSOLIDATO ESERCIZIO 2019 - ATTIVO
 COMUNE DI GENOVA CON ISTITUZIONE MUMA E CONTABILITA' SPECIALE - FEREGGIANO

PAG. 286

	STATO PATRIMONIALE (ATTIVO)	2019	2018
I	C) ATTIVO CIRCOLANTE		
	Rimanenze		
	Totale rimanenze		
II	Crediti		
1	Crediti di natura tributaria	36.776.572,50	43.592.821,69
a	<i>Crediti da tributi destinati al finanziamento della sanità</i>	0,00	0,00
b	<i>Altri crediti da tributi</i>	36.776.572,50	37.556.423,78
c	<i>Crediti da Fondi perequativi</i>	0,00	6.036.397,91
2	Crediti per trasferimenti e contributi	164.208.370,59	176.769.338,40
a	<i>verso amministrazioni pubbliche</i>	155.025.607,65	170.382.282,78
b	<i>imprese controllate</i>	498.189,45	498.189,45
c	<i>imprese partecipate</i>	0,00	0,00
d	<i>verso altri soggetti</i>	8.684.573,49	5.888.866,17
3	Verso clienti ed utenti	53.392.124,17	39.429.878,49
4	Altri Crediti	63.782.319,47	54.468.358,80
a	<i>verso l'erario</i>	815.683,34	0,00
b	<i>per attività svolta per c/terzi</i>	209.110,03	414.643,34
c	<i>altri</i>	62.757.526,10	54.053.715,46
	Totale crediti	318.159.386,73	314.260.397,38
III	Attività finanziarie che non costituiscono immobilizzi		
1	Partecipazioni	3.080.000,00	25.036,00
2	Altri titoli	8.000,00	8.000,00
	Totale attività finanziarie che non costituiscono immobilizzi	3.088.000,00	33.036,00
IV	Disponibilità liquide		
1	Conto di tesoreria	152.979.710,06	149.852.203,70
a	<i>Istituto tesoriere</i>	4.374.879,29	144.679.229,07
b	<i>presso Banca d'Italia</i>	148.604.830,77	5.172.974,63
2	Altri depositi bancari e postali	53.702.300,12	69.721.239,53
3	Denaro e valori in cassa	0,00	0,00
4	Altri conti presso la tesoreria statale intestati all'ente	0,00	0,00
	Totale disponibilità liquide	206.682.010,18	219.573.443,23
	TOTALE ATTIVO CIRCOLANTE (C)	527.929.396,91	533.866.876,61
D)	RATEI E RISCONTI		
1	Ratei attivi	0,00	0,00
2	Risconti attivi	0,00	0,00
	TOTALE RATEI E RISCONTI (D)	0,00	0,00
	TOTALE DELL'ATTIVO (A+B+C+D)	3.488.085.190,69	3.811.983.669,55

STATO PATRIMONIALE CONSOLIDATO ESERCIZIO 2019 - PASSIVO
 COMUNE DI GENOVA CON ISTITUZIONE MUMA E CONTABILITA' SPECIALE - FEREGGIANO

PAG. 287

STATO PATRIMONIALE (PASSIVO)		2019	2018
I	A) PATRIMONIO NETTO		
	Fondo di dotazione	29.063.176,92	29.063.176,92
II	Riserve	1.641.632.176,25	1.894.335.149,01
a	<i>da risultato economico di esercizi precedenti</i>	88.740.940,34	65.186.051,57
b	<i>da capitale</i>	1.243.315,87	97.517.346,10
c	<i>da permessi di costruire</i>	18.368.903,38	14.868.903,38
d	<i>riserve indisponibili per i beni demaniali e patrimoniali indisponibili e per i beni culturali</i>	1.293.673.725,22	1.705.525.658,29
e	<i>altre riserve indisponibili</i>	239.605.291,44	11.237.189,67
III	Risultato economico dell'esercizio	29.823.165,80	142.492.905,11
	TOTALE PATRIMONIO NETTO (A)	1.700.518.518,97	2.065.891.231,04
	B) FONDI PER RISCHI ED ONERI	67.585.722,79	50.446.886,03
1	Per trattamento di quiescenza	0,00	0,00
2	Per imposte	0,00	0,00
3	Altri	67.585.722,79	50.446.886,03
	TOTALE FONDI RISCHI ED ONERI (B)	67.585.722,79	50.446.886,03
	C) TRATTAMENTO DI FINE RAPPORTO		
	TOTALE T.F.R. (C)	0,00	0,00
	D) DEBITI (1)		
1	Debiti da finanziamento	1.108.419.351,36	1.117.197.655,41
a	<i>prestiti obbligazionari</i>	267.646.159,89	288.621.530,35
b	<i>v/ altre amministrazioni pubbliche</i>	0,00	0,00
c	<i>verso banche e tesoriere</i>	0,00	0,00
d	<i>verso altri finanziatori</i>	840.773.191,47	828.576.125,06
2	Debiti verso fornitori	245.236.691,09	256.456.318,95
3	Acconti	0,00	0,00
4	Debiti per trasferimenti e contributi	13.630.207,65	15.187.024,38
a	<i>enti finanziati dal servizio sanitario nazionale</i>	0,00	0,00
b	<i>altre amministrazioni pubbliche</i>	3.786.389,95	3.741.784,62
c	<i>imprese controllate</i>	37,53	15.000,00
d	<i>imprese partecipate</i>	0,00	0,00
e	<i>altri soggetti</i>	9.843.780,17	11.430.239,76
5	Altri debiti	49.467.413,23	43.690.543,90
a	<i>tributari</i>	15.794.409,70	12.338.685,31
b	<i>verso istituti di previdenza e sicurezza sociale</i>	9.687.078,28	9.001.627,94
c	<i>per attività svolta per c/terzi (2)</i>	0,00	0,00
d	<i>altri</i>	23.985.925,25	22.350.230,65
	TOTALE DEBITI (D)	1.416.753.663,33	1.432.531.542,64

STATO PATRIMONIALE CONSOLIDATO ESERCIZIO 2019 - PASSIVO
 COMUNE DI GENOVA CON ISTITUZIONE MUMA E CONTABILITA' SPECIALE - FEREGGIANO

PAG. 288

STATO PATRIMONIALE (PASSIVO)		2019	2018
	E) RATEI E RISCONTI E CONTRIBUTI AGLI INVESTIMENTI		
I	Ratei passivi	17.464.460,29	15.768.480,47
II	Risconti passivi	285.762.825,31	247.345.529,37
1	Contributi agli investimenti	285.762.825,31	247.345.529,37
a	da altre amministrazioni pubbliche	250.161.605,11	212.219.298,19
b	da altri soggetti	35.601.220,20	35.126.231,18
2	Concessioni pluriennali	0,00	0,00
3	Altri risconti passivi	0,00	0,00
	TOTALE RATEI E RISCONTI (E)	303.227.285,60	263.114.009,84
	TOTALE DEL PASSIVO (A+B+C+D+E)	3.488.085.190,69	3.811.983.669,55
	CONTI D'ORDINE		
	1) Impegni su esercizi futuri	429.158.743,57	453.798.206,82
	5) Beni di terzi in uso	0,00	0,00
	6) Beni dati in uso a terzi	0,00	0,00
	7) Garanzie prestate a amministrazioni pubbliche	0,00	0,00
	8) Garanzie prestate a imprese controllate	413.954,29	2.817.054,28
	9) Garanzie prestate a imprese partecipate	0,00	0,00
	10) Garanzie prestate a altre imprese	4.927.654,32	5.789.513,67
	TOTALE CONTI D'ORDINE	434.500.352,18	462.404.774,77

RENDICONTO ESERCIZIO 2019

RELAZIONE SULLA GESTIONE


ASSESSORATO AL BILANCIO E PATRIMONIO

DIREZIONE SERVIZI FINANZIARI - SETTORE BILANCI



CITTA' DI GENOVA

**GE
NO
VA**
MORE THAN THIS





CITTA' DI GENOVA

GENOVA
MORE THAN THIS

ASSESSORATO
AL BILANCIO E PATRIMONIO

Popolazione legale:

Censimento 9 ottobre 2011

Abitanti 586.180

Popolazione residente:

calcolata al 31 dicembre 2018

**in base a risultanze
anagrafiche**

Abitanti 578.000

Superficie: ha 24.029

RENDICONTO ESERCIZIO 2019

RELAZIONE SULLA GESTIONE

DIREZIONE SERVIZI FINANZIARI - SETTORE BILANCI

Si ringrazia Matteo Ballostro per aver realizzato l'immagine di copertina dei documenti previsionali e programmatici 2019/2021

Rendiconto 2019 - Relazione sulla gestione

INDICE

INTRODUZIONE

SEZIONE 1 ASPETTI FINANZIARI E ANDAMENTO DELLA GESTIONE

1.1	- Il Risultato d'esercizio	Pag.	1
1.2	I nuovi equilibri di bilancio	Pag.	13
1.3	- Destinazione avanzo 2018	Pag.	18
1.4	- La Gestione di Competenza	Pag.	40
1.5	- Provvedimenti di variazione dei documenti previsionali e programmatici 2019-2021	Pag.	55
1.6	- Le Entrate Correnti	Pag.	57
1.7	- Le Spese Correnti	Pag.	63
1.8	- Vincoli di spesa	Pag.	70
1.9	- Il Servizio Prestiti	Pag.	77
1.10	- Andamento storico del residuo debito	Pag.	86
1.11	- Il Conto Capitale	Pag.	87
1.12	- La Gestione dei residui	Pag.	91
1.13	- Crediti stralciati	Pag.	104
1.14	- La Gestione di cassa	Pag.	107
1.15	- La Gestione della Liquidità	Pag.	107
1.16	- Gli Strumenti Finanziari Derivati	Pag.	110
1.17	Depositi titoli presso tesoriere	Pag.	111
1.18	Debiti fuori bilancio	Pag.	112
1.19	- Attestazione dei tempi di pagamento ai sensi dell'articolo 41, comma 1, del D.L. 66/2014	Pag.	113
1.20	- Piano degli indicatori e dei risultati di bilancio	Pag.	114
1.21	- Verifica crediti e debiti reciproci con società controllate e partecipate ed enti strumentali	Pag.	136

SEZIONE 2 NOTA INTEGRATIVA SULLA GESTIONE ECONOMICO-PATRIMONIALE

2.1	- Nota integrativa	Pag.	142
2.2	- Conto economico	Pag.	144
2.3	- Stato patrimoniale	Pag.	153
2.4	- Conto consolidato con gli Organismi strumentali	Pag.	174

INTRODUZIONE

INTRODUZIONE

Nell'ambito della riforma improntata all'armonizzazione dei sistemi contabili e degli schemi di bilancio, entrata ormai in vigore a pieno regime, la "relazione sulla gestione" è disciplinata dall'art. 231 del T.U.E.L. e declinata nella sua specifica articolazione dall'art. 11 comma 6 del decreto legislativo n. 118/2011.

Nel rispetto della normativa vigente, il Comune di Genova predispone questo documento allegato al Rendiconto, con l'intento di farne corrispondere i contenuti alla sua precipua funzione, come strumento che illustra la gestione dell'Ente, i fatti di rilievo successivi alla chiusura dell'esercizio e le informazioni utili ad una migliore comprensione dei dati contabili.

ASPETTI FINANZIARI E ANDAMENTO DELLA GESTIONE

Sezione 1

1.1 – IL RISULTATO D’ESERCIZIO

L’esercizio 2019 si conclude con un risultato di amministrazione di € 429.003.350,75 determinato in attuazione del principio contabile generale della competenza finanziaria, come di seguito rappresentato:

		GESTIONE		
		RESIDUI	COMPETENZA	TOTALE
Fondo cassa al 1° gennaio 2019				143.885.663,78
RISCOSSIONI	(+)	197.282.163,52	833.231.394,08	1.030.513.557,60
PAGAMENTI	(-)	121.489.267,18	900.695.150,04	1.022.184.417,22
SALDO DI CASSA AL 31 DICEMBRE 2019	(=)			152.214.804,16
PAGAMENTI per azioni esecutive non regolarizzate al 31 dicembre	(-)			-
FONDO DI CASSA AL 31 DICEMBRE 2019	(=)			152.214.804,16
RESIDUI ATTIVI <i>di cui derivanti da accertamenti di tributi effettuati sulla base della stima del dipartimento delle finanze</i>	(+)	430.256.150,30	234.961.876,37	665.218.026,67
RESIDUI PASSIVI	(-)	36.003.400,73	138.596.081,89	174.599.482,62
FONDO PLURIENNALE VINCOLATO PER SPESE CORRENTI	(-)			19.564.206,44
FONDO PLURIENNALE VINCOLATO PER SPESE IN CONTO CAPITALE	(-)			194.265.791,02
RISULTATO DI AMMINISTRAZIONE AL 31 DICEMBRE 2019	(=)			429.003.350,75

Nelle tabelle 1 e 2 di seguito riportate tale risultato è analizzato distintamente per la gestione di competenza e per la gestione dei residui e secondo gli equilibri di parte corrente, conto capitale e altri titoli.

TABELLA 1

EQUILIBRI PER COMPARTI							
ENTRATE	competenza	asestato	accertato	SPESE	competenza	asestato	impegnato
EQUILIBRIO PARTE CORRENTE							
Titolo 1 - Tributarie	570.573.980,26	572.344.902,26	572.466.383,33	Titolo 1 - Spese correnti	712.405.420,04	790.888.547,88	684.377.909,39
Titolo 2 - Trasferimenti	60.369.459,66	69.225.156,94	60.782.260,51	Titolo 2.04 - Trasferimenti in conto capitale			
Titolo 3 - Extratributarie	150.861.625,52	172.586.348,33	170.314.574,99	Titolo 4 - Rimborsi prestiti (quote capitale)	70.249.645,40	55.628.386,22	55.597.850,45
Titolo 4.02.06 - Contributi agli investimenti direttamente destinati al rimborso dei prestiti da amministrazioni pubbliche (+)	0,00	0,00	0,00				
Totale entrate correnti	781.805.065,44	814.156.407,53	803.563.218,83	Totale spese correnti	782.655.065,44	846.516.934,10	739.975.759,84
POSTE DIFFERENZIALI							
Fondo pluriennale vincolato p/corrente	0,00	16.381.154,61	16.381.154,61	Fondo pluriennale vincolato p/corrente			19.564.206,44
Avanzo applicato p/corrente utilizzato	0,00	24.440.631,14	24.440.631,14				
Oneri destinati a p/corrente (+)	0,00	3.500.000,00	3.500.000,00				
Entrate p/corrente destinate al c/capitale (-)	0,00	12.811.259,18	4.811.259,18				
Entrate c/capitale destinate a p/corrente (+)	850.000,00	850.000,00	7.417,74				
Entrate da accensione di prestiti destinate a estinzione anticipata dei prestiti (+)	0	0	0				
Totale poste differenziali	850.000,00	32.360.526,57	39.517.944,31				
TOTALE ENTRATE EQUILIBRIO CORRENTE	782.655.065,44	846.516.934,10	843.081.163,14	TOTALE SPESE EQUILIBRIO CORRENTE	782.655.065,44	846.516.934,10	759.539.966,28
					RISULTATO EQUILIBRIO CORRENTE		83.541.196,86
EQUILIBRIO PARTE CAPITALE							
Titolo 4 - Conto capitale	100.350.567,61	164.751.808,36	75.856.026,87	Titolo 2 - Conto capitale	204.841.463,35	472.835.832,48	158.659.032,56
Titolo 4.02.06 - Contributi agli investimenti direttamente destinati al rimborso dei prestiti da amministrazioni pubbliche (-)				Titolo 2.04 - Trasferimenti in conto capitale (-)			
Titolo 5 - Riduzione di attività finanziarie	80.000.000,00	87.584.000,00	38.755.442,33	Titolo 3.01 - Acquisizioni di attività finanziarie	0,00	3.057.400,00	2.574.709,00
Titolo 5.02 - Riscossione crediti di breve termine (-)	0,00	6.755.000,00	5.531.121,31				
Titolo 5.03 - Riscossione crediti di medio-lungo termine (-)							
Titolo 5.04 - Altre entrate per riduzione di attività finanziarie (-)	80.000.000,00	80.000.000,00	29.469.609,62				
Titolo 6 - Accensione di prestiti	51.624.158,28	49.370.902,98	46.937.582,82				
Totale entrate c/capitale	151.974.725,89	214.951.711,34	126.548.321,09	Totale spese c/capitale	204.841.463,35	475.893.232,48	161.233.741,56
POSTE DIFFERENZIALI							
Fondo pluriennale vincolato c/capitale	45.274.720,86	216.287.586,03	216.287.586,03	Fondo pluriennale vincolato c/capitale			194.265.791,02
Avanzo applicato c/capitale utilizzato	8.442.016,60	36.192.675,93	36.192.675,93				
Oneri destinati a p/corrente (-)	0,00	3.500.000,00	3.500.000,00				
Entrate p/corrente destinate al c/capitale (+)	0,00	12.811.259,18	4.811.259,18				
Entrate c/capitale destinate a p/corrente (-)	850.000,00	850.000,00	7.417,74				
Entrate da accensione di prestiti destinate a estinzione anticipata dei prestiti (-)	0	0	0				
Totale poste differenziali	52.866.737,46	260.941.521,14	253.784.103,40				
TOTALE ENTRATE EQUILIBRIO PARTE CAPITALE	204.841.463,35	475.893.232,48	380.332.424,49	TOTALE SPESE EQUILIBRIO PARTE CAPITALE	204.841.463,35	475.893.232,48	355.499.532,58
					RISULTATO EQUILIBRIO C/CAPITALE		24.832.891,91

TABELLA 1

EQUILIBRI PER COMPARTI							
EQUILIBRIO ALTRI TITOLI							
Titolo 5.02 - Riscossione crediti di breve termine	0,00	6.755.000,00	5.531.121,31	Titolo 3.02 - Concessione crediti di breve termine	0,00	6.755.000,00	5.531.121,31
Titolo 5.03 - Riscossione crediti di medio-lungo termine				Titolo 3.03 - Concessione crediti di medio-lungo termine			
Titolo 5.04 - Altre entrate per riduzione di attività finanziarie	80.000.000,00	80.000.000,00	29.469.609,62	Titolo 3.04 - Altre spese per incremento di attività finanziarie	80.000.000,00	80.000.000,00	29.469.609,62
Titolo 7 - Anticipazioni da Istituto/ Tesoriere/Cassiere	202.810.929,04	202.810.929,04	0,00	Titolo 5 - Chiusura anticipazioni da Istituto/ Tesoriere/Cassiere	202.810.929,04	202.810.929,04	0,00
Titolo 9 - Conto terzi e partite di giro	217.156.120,00	218.374.441,37	103.080.930,44	Titolo 7 - Conto terzi e partite di giro	217.156.120,00	218.374.441,37	103.080.930,44
Totale entrate altri titoli	499.967.049,04	507.940.370,41	138.081.661,37	Totale spese altri titoli	499.967.049,04	507.940.370,41	138.081.661,37
						RISULTATO ALTRI TITOLI	0,00
TOTALE COMPLESSIVO	1.487.463.577,83	1.830.350.536,99	1.361.495.249,00	Totale spese altri titoli	1.487.463.577,83	1.830.350.536,99	1.253.121.160,23
						TOTALE RISULTATO DI COMPETENZA	108.374.088,77

TABELLA 2

GESTIONE DEI RESIDUI PER EQUILIBRI					
ENTRATE	residui attivi iniziali	maggiori/minori accertamenti	SPESE	residui passivi iniziali	minori residui passivi
EQUILIBRIO PARTE CORRENTE					
Titolo 1 - Tributarie	151.925.089,67	- 328.125,95	Titolo 1 - Spese correnti	137.487.818,40	- 8.954.636,35
Titolo 2 - Trasferimenti	34.338.703,30	- 3.982.768,18	Titolo 2.04 - Trasferimenti in conto capitale	0,00	0,00
Titolo 3 - Extratributarie	202.668.149,94	- 13.065.941,01	Titolo 4 - Rimborsi prestiti (quote capitale)	0,00	0,00
Titolo 4.02.06 - Contributi agli investimenti direttamente destinati al rimborso dei prestiti da amministrazioni pubbliche (+)	0,00	0,00			
Totale entrate correnti	388.931.942,91	- 17.376.835,14	Totale spese correnti	137.487.818,40	- 8.954.636,35
				SALDO GESTIONE RESIDUI PARTE CORRENTE	
				- 8.422.198,79	
EQUILIBRIO PARTE CAPITALE					
Titolo 4 - Conto capitale	154.041.793,20	- 17.331.848,37	Titolo 2 - Conto capitale	12.100.476,01	- 40.366,97
Titolo 4.02.06 - Contributi agli investimenti direttamente destinati al rimborso dei prestiti da amministrazioni pubbliche (-)	0,00	0,00	Titolo 2.04 - Trasferimenti in conto capitale (-)	0,00	0,00
Titolo 5 - Riduzione di attività finanziarie	69.745.311,44	0,00	Titolo 3.01 - Acquisizioni di attività finanziarie	0,00	0,00
Titolo 5.02 - Riscossione crediti di breve termine (-)	0,00	0,00			
Titolo 5.03 - Riscossione crediti di medio-lungo termine (-)	0,00	0,00			
Titolo 5.04 - Altre entrate per riduzione di attività finanziarie (-)	69.721.239,53	0,00			
Titolo 6 - Accensione di prestiti	43.197.030,77	- 27.431,73			
Totale entrate c/capitale	197.262.895,88	- 17.359.280,10	Totale spese c/capitale	12.100.476,01	- 40.366,97
				SALDO GESTIONE RESIDUI PARTE CAPITALE	
				- 17.318.913,13	
EQUILIBRIO ALTRI TITOLI					
Titolo 5.02 - Riscossioni di crediti	0,00	0,00	Titolo 3.02 - Concessioni di crediti	0,00	0,00
Titolo 5.03 - Altre entrate per riduzioni di attività finanziaria	0,00	0,00	Titolo 3.03 - Altre spese per acquisizioni di attività finanziarie	0,00	0,00
Titolo 5.04 - Altre entrate per riduzione di attività finanziarie	69.721.239,53	0,00	Titolo 7 - Conto terzi e partite di giro	16.957.193,57	- 57.816,75
Titolo 9 - Conto terzi e partite di giro	6.429.256,94	- 70.906,20			
Totale entrate altri titoli	76.150.496,47	- 70.906,20	Totale spese altri titoli	16.957.193,57	- 57.816,75
				SALDO GESTIONE RESIDUI ALTRI TITOLI	
				- 13.089,45	
TOTALE COMPLESSIVO	662.345.335,26	- 34.807.021,44		166.545.487,98	- 9.052.820,07
				TOTALE RISULTATO GESTIONE RESIDUI	
				-25.754.201,37	

DIMOSTRAZIONE RISULTATO DI AMMINISTRAZIONE 2019

	IMPORTO
Risultato gestione di competenza	108.374.088,77
Risultato gestione dei residui	- 25.754.201,37
Avanzo vincolato p/corrente 2018 non applicato	5.672.533,68
Avanzo vincolato c/capitale 2018 non applicato	20.124.560,49
Avanzo libero 2018 non applicato	700.000,00
Avanzo vincolato partite giro 2018 non applicato	1.119.720,83
Accantonamenti 2018 non applicati	41.289.325,02
Fondo entrate difficile/dubbia esazione da rendiconto 2018	277.477.323,33
Risultato di amministrazione 2019	429.003.350,75

Gli equilibri di competenza tengono conto dei seguenti fattori:

- applicazione di avanzo 2019, vincolato, libero e accantonato, per un importo complessivo pari ad euro 60.633.307,07 di cui euro 24.440.631,14 alla parte corrente ed euro 36.192.675,93 al conto capitale;
- iscrizione del Fondo Pluriennale Vincolato in entrata di euro 16.381.154,61 per la parte corrente ed euro 216.287.586,03 per la parte in conto capitale;
- destinazione di una quota di entrate di conto capitale derivanti da alienazioni a riduzione del debito (quota 10% ai sensi dell'art. 56 bis comma 11 D.L. 69/21.06.2013 e quota 75% delle alienazioni di patrimonio conferito da federalismo demaniale ai sensi dell'art. 10 D.Lgs 85/28.05.2010), pari ad euro 850.000,00. A rendiconto 2019 tali tipologie di entrata si sono realizzate per euro 7.417,74;
- destinazione di quota di oneri di urbanizzazione iscritti al titolo 4 delle entrate (euro 3.500.000,00) all'equilibrio di parte corrente;
- destinazione di euro 4.811.259,18 derivanti da economie realizzate a seguito di rinegoziazione BOC all'equilibrio di conto capitale;
- costituzione in uscita del Fondo Pluriennale Vincolato pari ad euro 19.564.206,44 per la parte corrente e ad euro 194.265.791,02 per la parte in conto capitale, destinato al finanziamento di spese imputate ad anni successivi in base ai principi contabili;
- accantonamento, nel corso dell'anno 2019, di euro 46.936.716,46 (46.633.083,69 parte corrente, 303.632,77 c/capitale) da destinare al Fondo crediti di dubbia esigibilità.

Inoltre risorse derivanti dall'equilibrio corrente sono state destinate all'equilibrio di conto capitale per euro 7.892.104,62 per il finanziamento di: quota 2019 del piano di rientro AMIU (5 milioni di euro), Porto Antico (1,5 milioni), accordi bonari demolizione ex-NIRA (1,392 milioni).

Il risultato di amministrazione 2019, pari ad euro 429.003.350,75, è così ripartito:

RISULTATO DI AMMINISTRAZIONE AL 31 DICEMBRE 2019 (A)	429.003.350,75
Parte accantonata	
Fondo crediti dubbia esigibilità al 31/12/2019	296.094.388,71
Fondo contenzioso	16.649.620,00
Fondo rinnovi contrattuali	2.553.538,54
Fondo perdite Partecipate	125.504,77
Fondo indennità fine mandato Sindaco	18.423,90
Altri Fondi accantonati:	
- Trasferimento ICI cat. D anni pregressi (causa in attesa di giudizio definitivo)	12.769.166,98
- Fondo per emergenze	6.000.000,00
- Fidejussioni	5.341.608,61
- Spese OCEAN RACE	4.050.400,00
- Eventuali spese non ammesse progetti finalizzati (parte corrente)	2.195.318,82
- Eventuali spese non ammesse progetti finalizzati (conto capitale)	3.641.222,51
- Tributi	2.500.000,00
- Interventi per sicurezza aziendale	2.500.000,00
- Interventi di informatizzazione/digitalizzazione	1.500.000,00
- Rientro Nuova Foce	4.548.122,73
- Riduzione debito ai sensi di legge	1.144.327,92
- Fondo per l'innovazione (DLgs 50/2016 art.113)	650.000,00
- IVA quota da destinare ad investimenti (principio contabile 4.2)	856.972,78
- Riconciliazioni debiti crediti Dlgs 118/2011 art 11 comma 6 lettera J	350.000,00
- Eventuale restituzione risarcimento assicurativo furto Museo Luxoro	317.000,00
Totale parte accantonata (B)	363.805.616,27
Parte vincolata	
Vincoli derivanti da leggi e dai principi contabili	3.790.131,01
Vincoli derivanti da trasferimenti	37.990.989,41
Vincoli formalmente attribuiti dall'ente	3.459.103,42
Vincoli derivanti da contrazione di mutui	3.228.947,18
Totale parte vincolata (C)	48.469.171,02
Parte destinata agli investimenti	
Parte destinata agli investimenti	5.319.436,44
Totale parte destinata agli investimenti (D)	5.319.436,44
Totale parte disponibile (D=A-B-C-D)	11.409.127,02

Il Fondo crediti di dubbia esigibilità complessivamente accantonato a consuntivo 2019 è pari ad euro 296.094.388,71, ed è stato calcolato sulla base dei criteri previsti nel principio contabile applicato concernente la contabilità finanziaria:

- per ogni entrata è stata calcolata la media del rapporto tra gli incassi e l'importo dei residui all'inizio di ogni anno degli ultimi cinque esercizi. Il completamento a 100 di tale media è stato applicato all'importo dei residui risultanti alla fine dell'esercizio 2019.

Di seguito si rappresenta il Fondo crediti di dubbia esigibilità accantonato a rendiconto 2019 considerando l'ammontare approvato con il Rendiconto 2018, di quanto stanziato nel bilancio 2019 e delle risorse che sono state liberate:

Fondo crediti di dubbia esigibilità 2019

	parte corrente	conto capitale	totale
FCDE al 31/12/2018	266.393.417,46	11.083.905,87	277.477.323,33
FCDE stanziato a bilancio 2019/2021	46.633.083,69	303.632,77	46.936.716,46
Variazioni FCDE/risorse liberate in sede di rendiconto 2019	- 20.299.198,13	- 8.020.452,95	- 28.319.651,08
FCDE accantonato a rendiconto 2019	292.727.303,02	3.367.085,69	296.094.388,71
differenza fra accantonamento FCDE 2018 e 2019	26.333.885,56	- 7.716.820,18	18.617.065,38

Il risultato di amministrazione 2019 suddiviso per comparti può essere così rappresentato:

	Parte corrente	Parte capitale	Altri titoli	Totale
Gestione residui	- 8.422.198,79	- 17.318.913,13	- 13.089,45	- 25.754.201,37
Gestione competenza	83.541.196,86	24.832.891,91	-	108.374.088,77
Saldo corrente dell'esercizio destinato al conto capitale	- 7.892.104,62	7.892.104,62		
Risultato 2019	67.226.893,45	15.406.083,40	- 13.089,45	82.619.887,40
Avanzo 2018 non applicato	6.372.533,68	20.124.560,49	1.119.720,83	27.616.815,00
Accantonamenti 2018 non applicati	41.289.325,02	-		41.289.325,02
Fondo crediti dubbia esigibilità 2018	266.393.417,46	11.083.905,87		277.477.323,33
Risultato complessivo 2019	381.282.169,61	46.614.549,76	1.106.631,38	429.003.350,75
IVA da destinare a c/capitale	- 371.928,49	371.928,49		-
avanzo partite di giro svincolato	896.728,39		- 896.728,39	-
Risultato complessivo 2019	381.806.969,51	46.986.478,25	209.902,99	429.003.350,75
Fondo crediti dubbia esigibilità 2019	292.727.303,02	3.367.085,69		296.094.388,71
Accantonamenti 2019	62.063.032,27	5.648.195,29	-	67.711.227,56
Vincoli 2019	15.607.507,20	32.651.760,83	209.902,99	48.469.171,02
Parte disponibile	11.409.127,02	5.319.436,44	-	16.728.563,46

Nella seguente tabella viene esplicitato il collegamento tra il precedente prospetto e il nuovo quadro degli equilibri, in particolare con i livelli O/Z/W 1 e O/Z/W 3 contenuti nella verifica degli equilibri.

Tabella di correlazione tra avanzo per comparti e avanzo equilibri				
	Parte corrente	Parte capitale	Altri titoli	Totale
Risultato gestione di competenza (righe O1/Z1/W1 - Verifica degli equilibri)	83.541.196,86	24.832.891,91	0,00	108.374.088,77
Accantonamenti 2018 non applicati	41.289.325,02	0,00		41.289.325,02
Fondo crediti dubbia esigibilità 2018	266.393.417,46	11.083.905,87		277.477.323,33
Risultato: gestione di competenza più accantonamenti non applicati	391.223.939,34	35.916.797,78	0,00	427.140.737,12
Fondo crediti dubbia esigibilità 2019	292.727.303,02	3.367.085,69		296.094.388,71
Accantonamenti 2019	62.063.032,27	5.648.195,29	0,00	67.711.227,56
Nuovi vincoli (colonna h - Allegato avanzo vincolato)	9.474.423,65	25.268.846,76	0,00	34.743.270,41
<i>Vincoli 2019 (colonna i - Allegato avanzo vincolato)</i>	<i>15.607.507,20</i>	<i>32.651.760,83</i>	<i>209.902,99</i>	<i>48.469.171,02</i>
<i>Vincoli 2018 (avanzo non applicato)</i>	<i>-5.672.533,68</i>	<i>-20.124.560,49</i>	<i>-1.119.720,83</i>	<i>-26.916.815,00</i>
<i>modifiche ai vincoli precedenti (cancellazione residui o modifiche di vincolo) (colonna f - Allegato avanzo vincolato)</i>	<i>-460.549,87</i>	<i>12.741.646,42</i>	<i>909.817,84</i>	<i>13.190.914,39</i>
Equilibrio complessivo: (righe O3/Z3/W3 - Verifica degli Equilibri)	26.959.180,40	1.632.670,04	0,00	28.591.850,44
Saldo corrente dell'esercizio destinato al conto capitale	-7.892.104,62	7.892.104,62		0,00
IVA da destinare a c/capitale	-371.928,49	371.928,49		0,00
Avanzo partite di giro svincolato	896.728,39		-896.728,39	0,00
Avanzo disponibile non applicato	700.000,00			700.000,00
Modifiche ai vincoli precedenti (quota colonna f - Allegato avanzo vincolato)	106.891,46	2.887.261,28	909.817,84	3.903.970,58
<i>Avanzo 2018 non applicato</i>	<i>5.672.533,69</i>	<i>20.124.560,49</i>	<i>1.119.720,83</i>	<i>26.916.815,01</i>
<i>Avanzo 2018 confermato nel rendiconto 2019</i>	<i>-5.565.642,23</i>	<i>-17.237.299,21</i>	<i>-209.902,99</i>	<i>-23.012.844,43</i>
Gestione residui	-8.422.198,79	-17.318.913,13	-13.089,45	-25.754.201,37
Quota gestione residui già considerata (quota colonna f - Allegato avanzo vincolato)	-567.441,33	9.854.385,14		9.286.943,81
Avanzo disponibile	11.409.127,02	5.319.436,44	0,00	16.728.563,46

La parte vincolata del risultato di amministrazione 2019 ammonta complessivamente ad euro 48.469.171,02 ed è suddivisa fra i diversi comparti del bilancio come di seguito riportato:

Parte corrente	15.607.507,20
Conto capitale	32.651.760,83
Partite di giro	209.902,99
TOTALE	48.469.171,02

Di seguito si riporta la suddivisione fra le diverse tipologie di vincolo individuate dai principi contabili e rappresentati secondo il nuovo modello allegato A/2 Risultato di amministrazione – quote vincolate:

	avanzo vincolato al 1/1/2019	Avanzo applicato	accertato	impegnato 2019	impegnato FPV	cancellazioni residui attivi vincolati o eliminazione del vincolo su quote del risultato di amministrazione (+) e cancellazione di residui passivi finanziati da risorse vincolate (-) (gestione dei residui)	cancellazione nell'esercizio 2019 di impegni finanziati dal FPV dopo l'approvazione del rendiconto dell'esercizio 2018 non reimpegnati nell'esercizio 2019	h= b+c-d-e+g	i=a+c-d-e-f+g
	(a)	(b)	(c)	(d)	(e)	(f)	(g)	h)	(i)
LEGGE									
parte corrente	777.492,00	698.556,26	817.782,53	435.187,59	0,00	-40.782,08	0,00	1.081.151,20	1.200.869,02
conto capitale	2.931.293,18	2.239.219,33	704.217,33	240.772,02	531.688,60	527.913,88	44.222,99	2.215.199,03	2.379.359,00
partite di giro	1.119.720,83	0,00	0,00	0,00	0,00	909.817,84	0,00	0,00	209.902,99
totale	4.828.506,01	2.937.775,59	1.521.999,86	675.959,61	531.688,60	1.396.949,64	44.222,99	3.296.350,23	3.790.131,01
TRASFERIMENTI									
parte corrente	12.417.231,62	8.540.877,01	21.317.859,64	20.317.983,30	1.905.666,36	-417.606,81	20.364,24	7.655.451,23	11.949.412,65
conto capitale	35.727.240,31	16.297.336,60	63.449.534,13	20.461.677,14	41.180.834,11	13.352.417,23	1.859.730,80	19.964.090,28	26.041.576,76
totale	48.144.471,93	24.838.213,61	84.767.393,77	40.779.660,44	43.086.500,47	12.934.810,42	1.880.095,04	27.619.541,51	37.990.989,41
ENTE									
parte corrente	2.018.303,27	301.059,94	8.761.013,22	8.539.154,84	14.121,60	-2.160,98	229.024,50	737.821,22	2.457.225,53
conto capitale	1.187.252,39	1.184.669,46	565.346,07	616.151,33	134.569,24	0,00	0,00	999.294,96	1.001.877,89
totale	3.205.555,66	1.485.729,40	9.326.359,29	9.155.306,17	148.690,84	-2.160,98	229.024,50	1.737.116,18	3.459.103,42
MUTUI									
conto capitale	11.364.252,27	11.364.252,27	46.937.582,82	14.911.706,84	42.366.368,27	-1.138.684,69	1.066.502,51	2.090.262,49	3.228.947,18
TOTALE									
parte corrente	15.213.026,89	9.540.493,21	30.896.655,39	29.292.325,73	1.919.787,96	-460.549,87	249.388,74	9.474.423,65	15.607.507,20
conto capitale	51.210.038,15	31.085.477,66	111.656.680,35	36.230.307,33	84.213.460,22	12.741.646,42	2.970.456,30	25.268.846,76	32.651.760,83
partite di giro	1.119.720,83	0,00	0,00	0,00	0,00	909.817,84	0,00	0,00	209.902,99
TOTALE	67.542.785,87	40.625.970,87	142.553.335,74	65.522.633,06	86.133.248,18	13.190.914,39	3.219.845,04	34.743.270,41	48.469.171,02

1.2 – I NUOVI EQUILIBRI DI BILANCIO

RIFERIMENTI NORMATIVI

La Legge 30 dicembre 2018, n. 145 (legge di bilancio 2019), all'art 1 dal comma 819 a 826 ha innovato la disciplina sulle regole di finanza pubblica relative all'equilibrio di bilancio degli enti territoriali, sancendo il definitivo superamento del saldo di competenza in vigore dal 2016 e, più in generale, delle regole finanziarie aggiuntive rispetto alle norme generali sull'equilibrio di bilancio, imposte agli enti locali da un ventennio.

Su alcuni degli istituti previsti dalle nuove regole, è intervenuta la Corte costituzionale con le sentenze n. 247 del 29 novembre 2017 e n. 101 del 17 maggio 2018. L'articolo 1 commi 820 e seguenti, della legge di bilancio 2019, prevede che *“A decorrere dall'anno 2019, in attuazione delle sentenze della Corte costituzionale n. 247 del 29 novembre 2017 e n. 101 del 17 maggio 2018, le regioni a statuto speciale, e province autonome di Trento e di Bolzano, le città metropolitane, le province e i comuni utilizzano il risultato di amministrazione e il fondo pluriennale vincolato di entrata e di spesa nel rispetto delle disposizioni previste dal decreto legislativo 23 giugno 2011, n. 118”*.

Sui nuovi equilibri dettati dalla legge di bilancio si è pronunciata anche la Corte dei Conti, Sezioni riunite, (deliberazione n. 20/2019) la quale ha rilevato che la L. 145/2018 non abroga il comma 1 dell'art.9 della legge 243/2012, e dunque permane l'obbligo di rispettare il “pareggio di bilancio” sancito dall'art. 9 della legge 243 del 2012.

Per definire in maniera chiara quale strada adottare, è stata emessa la Circolare n. 5 del 2020 dalla Ragioneria generale dello Stato la quale sancisce che il saldo, come formalmente definito dall'articolo 9 della legge n. 243 del 2012 (saldo tra entrate e spese finali), è valido solo per il comparto degli enti nel suo complesso, mentre gli equilibri del singolo ente territoriale devono tenere conto anche dell'utilizzo del risultato di amministrazione e del fondo pluriennale vincolato anche alimentato da debito.

Per dare attuazione a quanto disposto alla Legge di bilancio 2019, il DM 1° agosto 2019 ha modificato il prospetto per la verifica degli equilibri a rendiconto, superando definitivamente il pareggio di bilancio (ex patto di stabilità).

Si è reso necessario rafforzare, le verifiche sull'equilibrio generale desunto dal conto del bilancio degli enti territoriali con conseguente aggiornamento del prospetto, così da ricondurre le grandezze in esso evidenziato al concetto di pareggio. Con i nuovi prospetti si cerca di rendere evidente il peso degli accantonamenti che le entrate di competenza sono tenute a finanziare, fornendo così un'informazione completa e non più “parziale” come invece avveniva in precedenza.

Nel nuovo prospetto degli equilibri vengono inserite nuove voci che gli enti sono chiamati a valorizzare, al fine di dare contezza a quelle poste che pur non tramutandosi in impegni devono comunque essere finanziate nell'ambito del risultato di amministrazione.

Il prospetto presenta una struttura a scalare sia per la gestione corrente, che per il conto capitale ed evidenzia tre grandezze: il risultato di competenza (che coincide con il vecchio equilibrio finale), l'equilibrio di bilancio e l'equilibrio complessivo. L'abolizione dei vincoli di finanza pubblica comportano, parallelamente, rilevanti elementi di semplificazione amministrativa.

Gli enti territoriali si considerino in equilibrio in presenza di un risultato di competenza *non negativo*.

DETERMINAZIONE DEL RISULTATO DI COMPETENZA

La nuova legislazione specifica che gli Enti concorrono alla realizzazione degli obiettivi di finanza pubblica garantendo l'equilibrio di bilancio, che si intende conseguito allorché, in sede di rendiconto, sia presente un risultato di competenza dell'esercizio non negativo. Il riscontro di tale risultato è desunto, "in ciascun anno, dal prospetto della verifica degli equilibri allegato al rendiconto della gestione previsto dall'allegato 10 del decreto legislativo 23 giugno 2011, n. 118" (Cfr. commi 819, 820 e 821 dell'art. 1 della Legge 30 dicembre 2018, n. 145, d'ora in avanti "art. 1"). Sicché, il vincolo di finanza pubblica imposto a detti Enti territoriali diventa funzionale all'equilibrio di bilancio così come è declinato nell'ordinamento contabile "armonizzato". Pertanto, nella determinazione del nuovo saldo di finanza pubblica entrano in gioco (in pianta stabile) le seguenti poste contabili:

1. le entrate finali per accensione di prestiti (Titolo 6);
2. le spese finali per rimborsi (quota capitale) di prestiti (Titolo 4);
3. l'utilizzo dell'avanzo di amministrazione;
4. il Fondo pluriennale vincolato di entrata e dispesa;
5. l'applicazione dell'eventuale disavanzo di amministrazione.

La determinazione del risultato di competenza può essere riassunta come segue:

RISULTATO DI COMPETENZA

+Avanzo/-Disavanzo applicato al bilancio
+FPV di entrata
+Accertamenti entrate finali
-Impegni spese finali
-FPV di spesa
-Fondo Anticipazioni Liquidità

VERIFICA DEL RISPETTO DEGLI EQUILIBRI

Come riportato nella circolare n. 5 emessa dal MEF a marzo 2020, la commissione ARCONET nella riunione dell'11 dicembre 2019 ha precisato che il Risultato di competenza (W1) e l'Equilibrio di bilancio (W2) sono indicatori che rappresentano gli equilibri che dipendono dalla gestione del bilancio, mentre l'Equilibrio complessivo (W3) svolge la funzione di rappresentare gli effetti della gestione complessiva dell'esercizio e la relazione con il risultato di amministrazione. Pertanto, fermo restando l'obbligo di conseguire un Risultato di competenza (W1) non negativo, ai fini della verifica del rispetto degli equilibri di cui al comma 821 dell'articolo 1 della legge n. 145 del 2018, gli enti

devono tendere al rispetto dell'Equilibrio di bilancio (W2), che rappresenta l'effettiva capacità dell'ente di garantire, a consuntivo, la copertura integrale degli impegni, del ripiano del disavanzo, dei vincoli di destinazione e degli accantonamenti di bilancio e conservato presso il MEF ai sensi della normativa vigente. Il Comune di Genova a rendiconto 2019 presenta un risultato di competenza (W1) pari a 108.374.088,77, un equilibrio di bilancio (W2) pari a 44.338.369,47 ed un equilibrio complessivo (W3) pari a 28.591.850,44, rispettando tutti e tre i criteri delineati dalla Legge. Di seguito la tabella dei nuovi equilibri di bilancio.

EQUILIBRIO ECONOMICO-FINANZIARIO		COMPETENZA (ACCERTAMENTI E IMPEGNI IMPUTATI ALL'ESERCIZIO)
A) Fondo pluriennale vincolato per spese correnti iscritto in entrata	(+)	16.381.154,61
AA) Recupero disavanzo di amministrazione esercizio precedente	(-)	0,00
B) Entrate Titoli 1.00 – 2.00 – 3.00 <i>di cui per estinzione anticipata di prestiti</i>	(+)	803.563.218,83 0,00
C) Entrate Titolo 4.02.06 – Contributi agli investimenti direttamente destinati al rimborso dei prestiti da amministrazioni pubbliche	(+)	0,00
D) Spese Titolo 1.00 - Spese correnti	(-)	684.377.909,39
D1) Fondo pluriennale vincolato di parte corrente (di spesa)	(-)	19.564.206,44
E) Spese Titolo 2.04 – Altri trasferimenti in conto capitale	(-)	0,00
E1) Fondo pluriennale vincolato di spesa - titolo 2.04 Altri trasferimenti in conto capitale	(-)	0,00
F1) Spese Titolo 4.00 - Quote di capitale amm.to dei mutui e prestiti obbligazionari <i>di cui per estinzione anticipata di prestiti</i>	(-)	55.597.850,45 0,00
F2) Fondo anticipazioni di liquidità	(-)	0,00
G) Somma finale (G=A-AA+B+C-D-D1-D2-E-E1-F1-F2)		60.404.407,16
ALTRE POSTE DIFFERENZIALI, PER ECCEZIONI PREVISTE DA NORME DI LEGGE E DAI PRINCIPI CONTABILI, CHE HANNO EFFETTO SULL'EQUILIBRIO EX ARTICOLO 162, COMMA 6, DEL TESTO UNICO DELLE LEGGI SULL'ORDINAMENTO DEGLI ENTI LOCALI		
H) Utilizzo avanzo di amministrazione per spese correnti <i>di cui per estinzione anticipata di prestiti</i>	(+)	24.440.631,14 0,00
I) Entrate di parte capitale destinate a spese correnti in base a specifiche disposizioni di legge o dei principi contabili <i>di cui per estinzione anticipata di prestiti</i>	(+)	3.507.417,74 0,00
L) Entrate di parte corrente destinate a spese di investimento in base a specifiche disposizioni di legge o dei principi contabili	(-)	4.811.259,18
M) Entrate da accensione di prestiti destinate a estinzione anticipata dei prestiti	(+)	0,00
O1) RISULTATO DI COMPETENZA DI PARTE CORRENTE (O1=G+H+I-L+M)		83.541.196,86
- Risorse accantonate di parte corrente stanziate nel bilancio dell'esercizio N	(-)	29.292.448,89
- Risorse vincolate di parte corrente nel bilancio	(-)	9.474.423,65
O2) EQUILIBRIO DI BILANCIO DI PARTE CORRENTE		44.774.324,32
- Variazione accantonamenti di parte corrente effettuata in sede di rendiconto (+)/(-)	(-)	17.815.143,92
O3) EQUILIBRIO COMPLESSIVO DI PARTE CORRENTE		26.959.180,40

EQUILIBRIO ECONOMICO FINANZIARIO		COMPETENZA (ACCERTAMENTI E IMPEGNI IMPUTATI ALL'ESERCIZIO)
P) Utilizzo avanzo di amministrazione per spese di investimento	(+)	36.192.675,93
Q) Fondo pluriennale vincolato per spese in conto capitale iscritto in entrata	(+)	216.287.586,03
R) Entrate Titoli 4.00 – 5.00 – 6.00	(+)	161.549.052,02
C) Entrate Titolo 4.02.06 – Contributi agli investimenti direttamente destinati al rimborso dei prestiti da amministrazioni pubbliche	(-)	0,00
I) Entrate di parte capitale destinate a spese correnti in base a specifiche disposizioni di legge o dei principi contabili	(-)	3.507.417,74
S1) Entrate Titolo 5.02 per Riscossioni crediti di breve termine	(-)	5.531.121,31
S2) Entrate Titolo 5.03 per Riscossioni crediti di medio-lungo termine	(-)	0,00
T) Entrate Titolo 5.04 relative a Altre entrate per riduzione di attività finanziarie	(-)	29.469.609,62
L) Entrate di parte corrente destinate a spese di investimento in base a specifiche disposizioni di legge o dei principi contabili	(+)	4.811.259,18
M) Entrate da accensione di prestiti destinate a estinzione anticipata dei prestiti	(-)	0,00
U) Spese Titolo 2.00 – Spese in conto capitale	(-)	158.659.032,56
U1) Fondo pluriennale vincolato in c/capitale (di spesa)	(-)	194.265.791,02
V) Spese Titolo 3.01 per Acquisizioni di attività finanziarie	(-)	2.574.709,00
E) Spese Titolo 2.04 – Altri trasferimenti in conto capitale	(+)	0,00
Z1) RISULTATO DI COMPETENZA IN C/CAPITALE (Z1 = P+Q+R-C-I-S1-S2-T+L-M-U-U1-U2-V+E)		24.832.891,91
Z/1) Risorse accantonate in c/capitale stanziare nel bilancio dell'esercizio N	(-)	0,00
- Risorse vincolate in c/capitale nel bilancio	(-)	25.268.846,76
Z2) EQUILIBRIO DI BILANCIO IN C/CAPITALE		-435.954,85
- Variazione accantonamenti in c/capitale effettuata in sede di rendiconto (+)/(-)	(-)	-2.068.624,89
Z3) EQUILIBRIO COMPLESSIVO IN CAPITALE		1.632.670,04

EQUILIBRIO ECONOMICO FINANZIARIO		COMPETENZA (ACCERTAMENTI E IMPEGNI IMPUTATI ALL'ESERCIZIO)
S1) Entrate Titolo 5.02 per Riscossioni crediti di breve termine	(+)	5.531.121,31
S2) Entrate Titolo 5.03 per Riscossioni crediti di medio-lungo termine	(+)	0,00
T) Entrate Titolo 5.04 relative a altre entrate per riduzioni di attività finanziaria	(+)	29.469.609,62
X1) Spese Titolo 3.02 per Concessione crediti di breve termine	(-)	5.531.121,31
X2) Spese Titolo 3.03 per Concessione crediti di medio-lungo termine	(-)	0,00
Y) Spese Titolo 3.04 per Altre spese per incremento di attività finanziarie	(-)	29.469.609,62
W1) RISULTATO DI COMPETENZA (W1 = O1+Z1+S1+S2+T-X1-X2-Y)		108.374.088,77
- Risorse accantonate stanziare nel bilancio dell'esercizio N	(-)	29.292.448,89
- Risorse vincolate nel bilancio	(-)	34.743.270,41
W2) EQUILIBRIO DI BILANCIO		44.338.369,47
- Variazione accantonamenti effettuata in sede di rendiconto	(-)	15.746.519,03
W3) EQUILIBRIO COMPLESSIVO		28.591.850,44

Saldo corrente ai fini della copertura degli investimenti pluriennali :

O1) Risultato di competenza di parte corrente		83.541.196,86
Utilizzo risultato di amministrazione per il finanziamento di spese correnti (H)	(-)	24.440.631,14
Entrate non ricorrenti che non hanno dato copertura a impegni	(-)	0,00
- Risorse accantonate di parte corrente stanziare nel bilancio dell'esercizio N	(-)	29.292.448,89
- Variazione accantonamenti di parte corrente effettuata in sede di rendiconto (+)/(-)	(-)	17.815.143,92
- Risorse vincolate di parte corrente nel bilancio	(-)	9.474.423,65
Equilibrio di parte corrente ai fini della copertura degli investimenti pluriennali.		2.518.549,26

1.3 - DESTINAZIONE AVANZO 2018

Nel corso del 2019 sono state finanziate con avanzo 2018 spese di parte corrente per euro 24.440.631,14 e di conto capitale per euro 36.192.675,93 per un importo complessivo pari ad euro 60.633.307,07. Di seguito si riporta la tabella di dettaglio:

Missione	Programma	Titolo	Macroaggregato	Capitolo	Descrizione	Importo	Importo impegnato	Confluito in avanzo vincolato 2019	Confluito in avanzo libero 2019
PARTE ACCANTONATA - Parte Corrente									
Fondo contenzioso									
1	5	1	3	6857	SERVIZI ISTITUZIONALI, GENERALI E DI GESTIONE - GESTIONE DEI BENI DEMANIALI E PATRIMONIALI - PATRIMONIO E DEMANIO - *ACQUISIZIONE SERVIZI	2.000.000,00	2.000.000,00		
1	6	1	10	3758	SERVIZI ISTITUZIONALI, GENERALI E DI GESTIONE - UFFICIO TECNICO - *SPESE PER RISARCIMENTO DANNI	194.943,83	194.943,83		
1	11	1	2	1752	SERVIZI ISTITUZIONALI, GENERALI E DI GESTIONE - ALTRI SERVIZI GENERALI - AVVOCATURA COMUNALE - *IMPOSTA DI REGISTRO E DI BOLLO	75.844,00	75.844,00		
1	11	1	3	1742	SERVIZI ISTITUZIONALI, GENERALI E DI GESTIONE - ALTRI SERVIZI GENERALI - *SPESE GIUDIZIARIE - DIRITTO CIVILE	42.000,00	42.000,00		
14	4	1	9	62013	SVILUPPO ECONOMICO E COMPETITIVITÀ - RETI E ALTRI SERVIZI DI PUBBLICA UTILITÀ - AFFISSIONI E PUBBLICITÀ - *SGRAVI E RIMBORSI DI TRIBUTI LOCALI - A IMPRESE	515.010,00	515.010,00		
Altri accantonamenti - interventi per sicurezza aziendale									
1	7	1	3	4851	SERVIZI ISTITUZIONALI, GENERALI E DI GESTIONE - ELEZIONI E CONSULTAZIONI POPOLARI - ANAGRAFE E STATO CIVILE - SERVIZI CIVICI - *MANUTENZIONE ORDINARIA E RIPARAZIONI	30.000,00	30.000,00		
1	7	1	3	4824	SERVIZI ISTITUZIONALI, GENERALI E DI GESTIONE - ELEZIONI E CONSULTAZIONI POPOLARI - ANAGRAFE E STATO CIVILE - SERVIZI CIVICI - *ACQUISIZIONE DI SERVIZI	10.000,00	10.000,00		
1	10	1	3	15041	SERVIZI ISTITUZIONALI, GENERALI E DI GESTIONE - RISORSE UMANE - SICUREZZA AZIENDALE - *PRESTAZIONI PROFESSIONALI E SPECIALISTICHE	500.000,00	315.225,00		184.775,00
5	2	1	3	22062	TUTELA E VALORIZZAZIONE DEI BENI E DELLE ATTIVITÀ CULTURALI - ATTIVITÀ CULTURALI E INTERVENTI DIVERSI NEL SETTORE CULTURALE - MUSEI, MONUMENTI, PINACOTECHES COMUNALI - *ACQUISIZIONE DI SERVIZI	32.000,00	32.000,00		
5	2	1	3	22021	TUTELA E VALORIZZAZIONE DEI BENI E DELLE ATTIVITÀ CULTURALI - ATTIVITÀ CULTURALI E INTERVENTI DIVERSI NEL SETTORE CULTURALE - MUSEI, MONUMENTI, PINACOTECHES COMUNALI - *ACQUISIZIONE DI BENI DIVERSI	31.000,00	31.000,00		
5	2	1	3	22017	TUTELA E VALORIZZAZIONE DEI BENI E DELLE ATTIVITÀ CULTURALI - ATTIVITÀ CULTURALI E INTERVENTI DIVERSI NEL SETTORE CULTURALE - MUSEI, MONUMENTI, PINACOTECHES COMUNALI - *ACQUISIZIONE DI SERVIZI	49.000,00	49.000,00		

Missione	Programma	Titolo	Macroaggregato	Capitolo	Descrizione		Importo	Importo impegnato	Confluito in avanzo vincolato 2019	Confluito in avanzo libero 2019
Altri accantonamenti - Interventi di informatizzazione/digitalizzazione										
8	1	1	3	30446	ASSETTO DEL TERRITORIO ED EDILIZIA ABITATIVA - URBANISTICA E ASSETTO DEL TERRITORIO - URBANISTICA - SUE E GRANDI PROGETTI - *ACQUISIZIONE DI SERVIZI DIVERSI		600.000,00	69.765,00		530.235,00
Altri accantonamenti - riduzione debito ai sensi di legge										
50	2	4	3	81001	DEBITO PUBBLICO - QUOTA CAPITALE AMMORTAMENTO MUTUI E PRESTITI OBBLIGAZIONARI - CONTABILITA' E FINANZA - *QUOTA CAPITALE MUTUI ESTINTI ANTICIPATAMENTE		1.136.910,18			1.136.910,18
Totale utilizzo parte accantonata - Parte Corrente							5.216.708,01	3.364.787,83		1.851.920,18
PARTE VINCOLATA - Parte Corrente										
Vincoli derivanti da leggi e dai principi contabili - Parte Corrente										
1	6	1	3	30208	SERVIZI ISTITUZIONALI, GENERALI E DI GESTIONE - UFFICIO TECNICO - GESTIONE DEL TERRITORIO - *INTERVENTI DIVERSI (CONDONO EDILIZIO) FINANZIATI DA AVANZO VINCOLATO (DA STATO)	CONDONO EDILIZIO EX LEGE 326/2003	410,97	0,00	410,97	
1	6	1	3	30211	SERVIZI ISTITUZIONALI, GENERALI E DI GESTIONE - UFFICIO TECNICO - GESTIONE DEL TERRITORIO - *INTERVENTI DIVERSI (VINCOLO IDROGEOLOGICO) FINANZIATI DA AVANZO VINCOLATO (DA REGIONE)	Funzioni trasferite - Vincolo Idrogeologico (art. 3 L.R. 7/2011)	39.335,36	11.682,79	27.652,57	
1	6	1	3	30231	SERVIZI ISTITUZIONALI, GENERALI E DI GESTIONE - UFFICIO TECNICO - GESTIONE DEL TERRITORIO - *ALTRI INTERVENTI DIVERSI FINANZIATI DA AVANZO VINCOLATO (DA STATO)	SALVAGUARDIA E RECUPERO AMBIENTALE (EX L.1497/1939)	292.999,16	51.501,08	241.498,08	
7	1	1	3	52865	TURISMO - SVILUPPO E VALORIZZAZIONE DEL TURISMO - SERVIZI TURISTICI - *INTERVENTI DIVERSI FINANZIATI DA AVANZO VINCOLATO	IMPOSTA DI SOGGIORNO	3.600,00	0,00	3.600,00	
7	1	1	3	52805	TURISMO - SVILUPPO E VALORIZZAZIONE DEL TURISMO - MARKETING TERRITORIALE E PROMOZIONE DELLA CITTA' - *SERVIZI DI PROMOZIONE DELLA CITTA' FINANZIATI DA AVANZO VINCOLATO	IMPOSTA DI SOGGIORNO	3.500,00	3.500,00		
7	1	1	4	52804	TURISMO - SVILUPPO E VALORIZZAZIONE DEL TURISMO - MARKETING TERRITORIALE E PROMOZIONE DELLA CITTA' - *CONTRIBUTI AD ENTI ED ASSOCIAZIONI FINANZIATI DA AVANZO VINCOLATO	IMPOSTA DI SOGGIORNO	124.000,00	124.000,00		
9	2	1	3	30168	SVILUPPO SOSTENIBILE E TUTELA DEL TERRITORIO E DELL'AMBIENTE - TUTELA, VALORIZZAZIONE E RECUPERO AMBIENTALE - VERDE - *INTERVENTI DI RIQUALIFICAZIONE AMBIENTALE (L.R.63/93) FINANZIATI DA AVANZO VINCOLATO - MUNICIPIO MEDIO PONENTE	RIQUALIFICAZIONE AMBIENTALE (L.R. 63/93)	234.710,77	89.063,74	145.647,03	
Totale utilizzo vincoli derivanti da leggi e dai principi contabili - Parte Corrente							698.556,26	279.747,61	418.808,65	
Vincoli derivanti da trasferimenti - Parte Corrente										
1	3	1	1	2852	SERVIZI ISTITUZIONALI, GENERALI E DI GESTIONE - GESTIONE ECONOMICA, FINANZIARIA, PROGRAMMAZIONE E PROVVEDITORATO - CONTABILITA' E FINANZA - *PERSONALE COMPETENZE LORDE - PROGETTI EUROPEI - FINANZIATO DA AVANZO VINCOLATO	UE	39.841,10	13.816,89	26.024,21	
1	3	1	1	2854	SERVIZI ISTITUZIONALI, GENERALI E DI GESTIONE - GESTIONE ECONOMICA, FINANZIARIA, PROGRAMMAZIONE E PROVVEDITORATO - CONTABILITA' E FINANZA - *PERSONALE CONTRIBUTI A CARICO DEL COMUNE - PROGETTI EUROPEI - FINANZIATO DA AVANZO VINCOLATO	UE	12.569,88	12.569,88		

Missione	Programma	Titolo	Macroaggregato	Capitolo	Descrizione		Importo	Importo impegnato	Confluito in avanzo vincolato 2019	Confluito in avanzo libero 2019
1	3	1	2	2311	SERVIZI ISTITUZIONALI, GENERALI E DI GESTIONE - GESTIONE ECONOMICA, FINANZIARIA, PROGRAMMAZIONE E PROVVEDITORATO - CONTABILITA' E FINANZA - *IMPOSTA REGIONALE SULLE ATTIVITA' PRODUTTIVE FINANZIATA DA AVANZO VINCOLATO - PROGETTI EUROPEI	UE	3.386,49	839,97	2.546,52	
1	5	1	4	6888	SERVIZI ISTITUZIONALI, GENERALI E DI GESTIONE - GESTIONE DEI BENI DEMANIALI E PATRIMONIALI - PATRIMONIO E DEMANIO - *TRASFERIMENTI CORRENTI LASCITO GARBARINO FINANZIATI CON AVANZO VINCOLATO	Lascito Garbarino	38.134,95	0,00	38.134,95	
1	5	1	4	6889	SERVIZI ISTITUZIONALI, GENERALI E DI GESTIONE - GESTIONE DEI BENI DEMANIALI E PATRIMONIALI - PATRIMONIO E DEMANIO - *TRASFERIMENTI CORRENTI LASCITO GARDELLA FINANZIATI CON AVANZO VINCOLATO	Lascito Gardella	5.251,30	0,00	5.251,30	
1	6	1	3	30205	SERVIZI ISTITUZIONALI, GENERALI E DI GESTIONE - UFFICIO TECNICO - GESTIONE DEL TERRITORIO - *PROGETTI EUROPEI - INTERVENTI DIVERSI FINANZIATI DA AVANZO VINCOLATO	UE	104.537,77	3.424,64	101.113,13	
1	11	1	3	117	SERVIZI ISTITUZIONALI, GENERALI E DI GESTIONE - ALTRI SERVIZI GENERALI - SMART CITY - *PROGETTI EUROPEI - ALTRI INTERVENTI DIVERSI FINANZIATI DA AVANZO VINCOLATO	UE	133.589,23	18.357,78	115.231,45	
3	2	1	3	15015	ORDINE PUBBLICO E SICUREZZA - SISTEMA INTEGRATO DI SICUREZZA URBANA - CITTA' SICURA - *ALTRI INTERVENTI DIVERSI FINANZIATI DA AVANZO VINCOLATO (DA REGIONE)	REGIONE	1.199,00	0,00	1.199,00	
3	2	1	3	15016	ORDINE PUBBLICO E SICUREZZA - SISTEMA INTEGRATO DI SICUREZZA URBANA - CITTA' SICURA - *PROGETTI EUROPEI - ALTRI INTERVENTI DIVERSI FINANZIATI DA AVANZO VINCOLATO	UE	28.905,90	0,00	28.905,90	
3	2	1	3	15017	ORDINE PUBBLICO E SICUREZZA - SISTEMA INTEGRATO DI SICUREZZA URBANA - CITTA' SICURA - *ALTRI INTERVENTI DIVERSI FINANZIATI DA AVANZO VINCOLATO (DA ISTITUZ. SOCIALI)	ISTITUZIONI SOCIALI	399,80	0,00	399,80	
3	2	1	3	15040	ORDINE PUBBLICO E SICUREZZA - SISTEMA INTEGRATO DI SICUREZZA URBANA - CITTA' SICURA - *ALTRI INTERVENTI DIVERSI FINANZIATI DA AVANZO VINCOLATO (DA SPONSOR IMPRESE)	SPONSORIZZAZIONI DA IMPRESE	16.348,00	0,00	16.348,00	
4	1	1	3	16050	ISTRUZIONE E DIRITTO ALLO STUDIO - ISTRUZIONE PRESCOLASTICA - SCUOLE DELL'INFANZIA - *ACQUISIZIONE DI BENI DIVERSI FINANZIATA DA AVANZO VINCOLATO (DA STATO)	STATO	35.000,00	0,00	35.000,00	
4	1	1	3	16051	ISTRUZIONE E DIRITTO ALLO STUDIO - ISTRUZIONE PRESCOLASTICA - SCUOLE DELL'INFANZIA - *ALTRI INTERVENTI DIVERSI FINANZIATI DA AVANZO VINCOLATO (DA STATO)	STATO	40.392,19	13.113,80	27.278,39	
4	1	1	3	16053	ISTRUZIONE E DIRITTO ALLO STUDIO - ISTRUZIONE PRESCOLASTICA - SCUOLE DELL'INFANZIA - *ACQUISIZIONE DI BENI FINALIZZATI FINANZIATA DA AVANZO VINCOLATO (DA SPONSOR IMPRESE)	SPONSORIZZAZIONI DA IMPRESE	3.500,00	3.500,00		
4	6	1	3	21042	ISTRUZIONE E DIRITTO ALLO STUDIO - SERVIZI AUSILIARI ALL'ISTRUZIONE - SERVIZI GENERALI A SUPPORTO DEL SISTEMA EDUCATIVO - *ALTRI INTERVENTI DIVERSI FINANZIATI DA AVANZO VINCOLATO - EX LEGGE 285/97 (DA STATO)	STATO	470.742,63	273.412,44	197.330,19	

Missione	Programma	Titolo	Macroaggregato	Capitolo	Descrizione		Importo	Importo impegnato	Confluito in avanzo vincolato 2019	Confluito in avanzo libero 2019
4	6	1	4	21048	ISTRUZIONE E DIRITTO ALLO STUDIO - SERVIZI AUSILIARI ALL'ISTRUZIONE - SERVIZI GENERALI A SUPPORTO DEL SISTEMA EDUCATIVO - *TRASFERIMENTI CORRENTI A ISTITUZIONI SOCIALI PRIVATE FINANZIATI CON AVANZO VINCOLATO - EX LEGGE 285/97 (DA STATO)	STATO	398.497,48	166.081,45	232.416,03	
4	7	1	3	18308	ISTRUZIONE E DIRITTO ALLO STUDIO - DIRITTO ALLO STUDIO - DIRITTO ALLO STUDIO - *ALTRI INTERVENTI DIVERSI FINANZIATI DA AVANZO VINCOLATO (DA STATO)	STATO	13.431,29	13.431,29		
4	7	1	4	18142	ISTRUZIONE E DIRITTO ALLO STUDIO - DIRITTO ALLO STUDIO - DIRITTO ALLO STUDIO - *BORSE DI STUDIO FINANZIATE DA AVANZO VINCOLATO (DA STATO)	STATO	1.305.234,87	754.100,00	551.134,87	
5	2	1	3	22025	TUTELA E VALORIZZAZIONE DEI BENI E DELLE ATTIVITÀ CULTURALI - ATTIVITÀ CULTURALI E INTERVENTI DIVERSI NEL SETTORE CULTURALE - MUSEI, MONUMENTI, PINACOTECHES COMUNALI - *ACQUISIZIONE DI BENI DIVERSI FINANZIATA DA AVANZO VINCOLATO (DA REGIONE)	REGIONE	8.676,80	0,00	8.676,80	
5	2	1	3	22026	TUTELA E VALORIZZAZIONE DEI BENI E DELLE ATTIVITÀ CULTURALI - ATTIVITÀ CULTURALI E INTERVENTI DIVERSI NEL SETTORE CULTURALE - MUSEI, MONUMENTI, PINACOTECHES COMUNALI - *ALTRI INTERVENTI DIVERSI FINANZIATI DA AVANZO VINCOLATO (DA REGIONE)	REGIONE	2.062,24	0,00	2.062,24	
5	2	1	3	23015	TUTELA E VALORIZZAZIONE DEI BENI E DELLE ATTIVITÀ CULTURALI - ATTIVITÀ CULTURALI E INTERVENTI DIVERSI NEL SETTORE CULTURALE - POLITICHE CULTURALI - *PROGETTI EUROPEI - ALTRI INTERVENTI DIVERSI FINANZIATI DA AVANZO VINCOLATO	UE	7.820,04	0,00	7.820,04	
5	2	1	3	23017	TUTELA E VALORIZZAZIONE DEI BENI E DELLE ATTIVITÀ CULTURALI - ATTIVITÀ CULTURALI E INTERVENTI DIVERSI NEL SETTORE CULTURALE - POLITICHE CULTURALI - *ALTRI INTERVENTI DIVERSI FINANZIATI DA AVANZO VINCOLATO (DA SPONSOR IMPRESE)	SPONSORIZZAZIONI DA IMPRESE	74.815,00	4.250,00	70.565,00	
6	2	1	3	1351	POLITICHE GIOVANILI, SPORT E TEMPO LIBERO - GIOVANI - POLITICHE GIOVANILI - *ALTRI INTERVENTI DIVERSI FINANZIATI DA AVANZO VINCOLATO (DA RESTO DEL MONDO)	RESTO DEL MONDO	12.936,87	0,00	12.936,87	
6	2	1	3	1352	POLITICHE GIOVANILI, SPORT E TEMPO LIBERO - GIOVANI - POLITICHE GIOVANILI - *ALTRI INTERVENTI DIVERSI FINANZIATI DA AVANZO VINCOLATO (DA REGIONE)	REGIONE	5.614,68	3.800,00	1.814,68	
6	2	1	3	1353	POLITICHE GIOVANILI, SPORT E TEMPO LIBERO - GIOVANI - POLITICHE GIOVANILI - *ALTRI INTERVENTI DIVERSI FINANZIATI DA AVANZO VINCOLATO (DA ISTITUZIONI SOCIALI)	ISTITUZIONI SOCIALI	121,19	0,00	121,19	
6	2	1	3	1353	POLITICHE GIOVANILI, SPORT E TEMPO LIBERO - GIOVANI - POLITICHE GIOVANILI - *ALTRI INTERVENTI DIVERSI FINANZIATI DA AVANZO VINCOLATO (DA ISTITUZIONI SOCIALI PRIVATE)	TRASFERIMENTI DA ISTITUZIONI SOCIALI PRIVATE	1.016,00	0,00	1.016,00	
7	1	1	3	52871	TURISMO - SVILUPPO E VALORIZZAZIONE DEL TURISMO - SERVIZI TURISTICI - *ALTRI INTERVENTI DIVERSI FINANZIATI DA AVANZO VINCOLATO (DA REGIONE)	REGIONE	22.000,00	14.640,00	7.360,00	
8	1	1	3	63834	ASSETTO DEL TERRITORIO ED EDILIZIA ABITATIVA - URBANISTICA E ASSETTO DEL TERRITORIO - URBAN LAB - *PROGETTI EUROPEI - INTERVENTI DIVERSI FINANZIATI DA AVANZO VINCOLATO	UE	62.000,00	0,00	62.000,00	

Missione	Programma	Titolo	Macroaggregato	Capitolo	Descrizione		Importo	Importo impegnato	Confluito in avanzo vincolato 2019	Confluito in avanzo libero 2019
8	1	1	3	63835	ASSETTO DEL TERRITORIO ED EDILIZIA ABITATIVA - URBANISTICA E ASSETTO DEL TERRITORIO - URBAN LAB - *PROGETTI EUROPEI - ACQUISTO DI BENI DIVERSI FINANZIATI DA AVANZO VINCOLATO	UE	11.700,00	0,00	11.700,00	
9	2	1	3	30167	SVILUPPO SOSTENIBILE E TUTELA DEL TERRITORIO E DELL'AMBIENTE - TUTELA, VALORIZZAZIONE E RECUPERO AMBIENTALE - TUTELA AMBIENTE - *PROGETTI EUROPEI - ALTRI INTERVENTI DIVERSI FINANZIATI DA AVANZO VINCOLATO	UE	45.205,97	21.154,10	24.051,87	
9	2	1	3	30175	SVILUPPO SOSTENIBILE E TUTELA DEL TERRITORIO E DELL'AMBIENTE - TUTELA, VALORIZZAZIONE E RECUPERO AMBIENTALE - TUTELA AMBIENTE - *INTERVENTI DIVERSI FINANZIATO DA AVANZO VINCOLATO (DA REGIONE)	REGIONE	15.000,00	15.000,00		
10	2	1	3	45535	TRASPORTI E DIRITTO ALLA MOBILITA' - TRASPORTO PUBBLICO LOCALE - PIANO URBANO MOBILITA' E TRASPORTI - *PROGETTI EUROPEI - INTERVENTI DIVERSI FINANZIATI DA AVANZO VINCOLATO	UE	135.234,79	3.130,00	132.104,79	
11	1	1	3	3929	SOCCORSO CIVILE - SISTEMA DI PROTEZIONE CIVILE - PROTEZIONE CIVILE - *PROGETTI EUROPEI - INTERVENTI DIVERSI - FINANZIATI DA AVANZO VINCOLATO	UE	47.092,05	3.854,01	43.238,04	
11	1	1	3	3947	SOCCORSO CIVILE - SISTEMA DI PROTEZIONE CIVILE - PROTEZIONE CIVILE - *PROGETTI EUROPEI - ACQUISIZIONE DI BENI DIVERSI FINANZIATA DA AVANZO VINCOLATO	UE	26.958,00	25.666,97	1.291,03	
12	1	1	3	38052	DIRITTI SOCIALI, POLITICHE SOCIALI E FAMIGLIA - INTERVENTI PER L'INFANZIA E I MINORI E PER ASILI NIDO - ASILI NIDO E SERVIZI PER L'INFANZIA - *ACQUISIZIONE DI BENI DIVERSI FINANZIATA DA AVANZO VINCOLATO (DA REGIONE)	REGIONE	40.000,00	0,00	40.000,00	
12	1	1	3	38053	DIRITTI SOCIALI, POLITICHE SOCIALI E FAMIGLIA - INTERVENTI PER L'INFANZIA E I MINORI E PER ASILI NIDO - ASILI NIDO E SERVIZI PER L'INFANZIA - *ALTRI INTERVENTI DIVERSI FINANZIATI DA AVANZO VINCOLATO (DA REGIONE)	REGIONE	14.893,34	1.500,00	13.393,34	
12	1	1	3	41709	DIRITTI SOCIALI, POLITICHE SOCIALI E FAMIGLIA - INTERVENTI PER L'INFANZIA E I MINORI E PER ASILI NIDO - MINORI - *CONTRATTI DI SERVIZIO INTERVENTI DIVERSI EX LEGGE 285/97 FINANZIATI DA AVANZO VINCOLATO (DA STATO)	STATO	4.742,56	0,00	4.742,56	
12	1	1	3	41768	DIRITTI SOCIALI, POLITICHE SOCIALI E FAMIGLIA - INTERVENTI PER L'INFANZIA E I MINORI E PER ASILI NIDO - MINORI - *ACQUISIZIONE DI BENI DIVERSI FINANZIATA DA AVANZO VINCOLATO (DA REGIONE)	REGIONE	13.000,00	2.116,14	10.883,86	
12	1	1	3	41803	DIRITTI SOCIALI, POLITICHE SOCIALI E FAMIGLIA - INTERVENTI PER L'INFANZIA E I MINORI E PER ASILI NIDO - MINORI - *ALTRI INTERVENTI DIVERSI FINANZIATI DA AVANZO VINCOLATO (DA STATO)	STATO	43.809,23	8.846,32	34.962,91	
12	1	1	3	41810	DIRITTI SOCIALI, POLITICHE SOCIALI E FAMIGLIA - INTERVENTI PER L'INFANZIA E I MINORI E PER ASILI NIDO - MINORI - *CONTRATTI DI SERVIZIO DIURNI E DOMICILIARI FINANZIATI DA AVANZO VINCOLATO (DA FONDAZIONI)	TRASFERIMENTI DA FONDAZIONI	7.893,98	0,00	7.893,98	
12	1	1	4	41769	DIRITTI SOCIALI, POLITICHE SOCIALI E FAMIGLIA - INTERVENTI PER L'INFANZIA E I MINORI E PER ASILI NIDO - MINORI - *TRASFERIMENTI CORRENTI AD AMMINISTRAZIONI LOCALI FINANZIATI DA AVANZO VINCOLATO (DA REGIONE)	REGIONE	145.875,17	73.200,00	72.675,17	
12	1	1	4	41807	DIRITTI SOCIALI, POLITICHE SOCIALI E FAMIGLIA - INTERVENTI PER L'INFANZIA E I MINORI E PER ASILI NIDO - MINORI - *INTERVENTI ASSISTENZIALI EX LEGGE 285/97 FINANZIATI DA AVANZO VINCOLATO (DA STATO)	STATO	17.274,01	17.259,01	15,00	

Missione	Programma	Titolo	Macroaggregato	Capitolo	Descrizione		Importo	Importo impegnato	Confluito in avanzo vincolato 2019	Confluito in avanzo libero 2019
12	1	1	4	41808	DIRITTI SOCIALI, POLITICHE SOCIALI E FAMIGLIA - INTERVENTI PER L'INFANZIA E I MINORI E PER ASILI NIDO - MINORI - *TRASFERIMENTI A FAMIGLIE FINANZIATI DA AVANZO VINCOLATO (DA SPONSOR - IMPRESE)	SPONSORIZZAZIONI DA IMPRESE	6.100,00	0,00	6.100,00	
12	2	1	4	41773	DIRITTI SOCIALI, POLITICHE SOCIALI E FAMIGLIA - INTERVENTI PER LA DISABILITA' - DISABILI - *TRASFERIMENTI AD ALTRI SOGGETTI - PROGETTI FINALIZZATI - FINANZIATI DA AVANZO VINCOLATO (DA REGIONE)	REGIONE	6.728,50	0,00	6.728,50	
12	3	1	3	41772	DIRITTI SOCIALI, POLITICHE SOCIALI E FAMIGLIA - INTERVENTI PER GLI ANZIANI - ANZIANI - *ALTRI INTERVENTI DIVERSI FINANZIATI DA AVANZO VINCOLATO (DA REGIONE)	REGIONE	44.847,20	44.847,20		
12	3	1	4	41770	DIRITTI SOCIALI, POLITICHE SOCIALI E FAMIGLIA - INTERVENTI PER GLI ANZIANI - ANZIANI - *ASSEGNO SERVIZI FINANZIATO DA AVANZO VINCOLATO (DA REGIONE)	REGIONE	4.558,54	0,00	4.558,54	
12	3	1	4	41771	DIRITTI SOCIALI, POLITICHE SOCIALI E FAMIGLIA - INTERVENTI PER GLI ANZIANI - ANZIANI - *TRASFERIMENTI CORRENTI AD ISTITUZIONI SOCIALI PRIVATE FINANZIATI DA AVANZO VINCOLATO (DA REGIONE)	REGIONE	706.645,60	697.676,16	8.969,44	
12	4	1	3	40232	DIRITTI SOCIALI, POLITICHE SOCIALI E FAMIGLIA - INTERVENTI PER I SOGGETTI A RISCHIO DI ESCLUSIONE SOCIALE - MIGRANTI - *CONTRATTI DI SERVIZIO FINANZIATI DA AVANZO VINCOLATO (DA STATO)	STATO	1.224.152,67	679.873,48	544.279,19	
12	4	1	3	41627	DIRITTI SOCIALI, POLITICHE SOCIALI E FAMIGLIA - INTERVENTI PER I SOGGETTI A RISCHIO DI ESCLUSIONE SOCIALE - SERVIZI DIVERSI ALLA PERSONA - *CONTRATTI DI SERVIZIO FINANZIATI DA AVANZO VINCOLATO (DA REGIONE)	REGIONE	7.335,59	0,00	7.335,59	
12	4	1	3	41628	DIRITTI SOCIALI, POLITICHE SOCIALI E FAMIGLIA - INTERVENTI PER I SOGGETTI A RISCHIO DI ESCLUSIONE SOCIALE - SERVIZI DIVERSI ALLA PERSONA - *INTERVENTI DIVERSI FINANZIATI DA AVANZO VINCOLATO	SPONSORIZZAZIONI DA IMPRESE	50.000,00	50.000,00		
12	4	1	3	41632	DIRITTI SOCIALI, POLITICHE SOCIALI E FAMIGLIA - INTERVENTI PER I SOGGETTI A RISCHIO DI ESCLUSIONE SOCIALE - SERVIZI DIVERSI ALLA PERSONA - *PON INCLUSIONE - INTERVENTI DIVERSI FINALIZZATI FINANZIATI DA AVANZO VINCOLATO (DA STATO)	STATO	679,48	0,00	679,48	
12	4	1	3	42816	DIRITTI SOCIALI, POLITICHE SOCIALI E FAMIGLIA - INTERVENTI PER I SOGGETTI A RISCHIO DI ESCLUSIONE SOCIALE - ADULTI -INSERIMENTO LAVORATIVO FASCE DEBOLI - *ACQUISIZIONE DI BENI DIVERSI FINANZIATI DA AVANZO VINCOLATO (DA AMMINISTRAZIONI LOCALI)	AMMINISTRAZIONI LOCALI	1.500,00	1.500,00		
12	4	1	3	42817	DIRITTI SOCIALI, POLITICHE SOCIALI E FAMIGLIA - INTERVENTI PER I SOGGETTI A RISCHIO DI ESCLUSIONE SOCIALE - ADULTI -INSERIMENTO LAVORATIVO FASCE DEBOLI - *ACQUISIZIONE DI SERVIZI FINANZIATI DA AVANZO VINCOLATO (DA AMMINISTRAZIONI LOCALI)	AMMINISTRAZIONI LOCALI	7.000,00	3.000,00	4.000,00	
12	4	1	3	42919	DIRITTI SOCIALI, POLITICHE SOCIALI E FAMIGLIA - INTERVENTI PER I SOGGETTI A RISCHIO DI ESCLUSIONE SOCIALE - ADULTI -INSERIMENTO LAVORATIVO FASCE DEBOLI - *ALTRI INTERVENTI DIVERSI FINANZIATI DA AVANZO VINCOLATO (DA PRIVATI)	TRASFERIMENTI DA FONDAZIONI	35.000,00	35.000,00		

Missione	Programma	Titolo	Macroaggregato	Capitolo	Descrizione		Importo	Importo impegnato	Confluito in avanzo vincolato 2019	Confluito in avanzo libero 2019
12	4	1	4	40713	DIRITTI SOCIALI, POLITICHE SOCIALI E FAMIGLIA - INTERVENTI PER I SOGGETTI A RISCHIO DI ESCLUSIONE SOCIALE - ADULTI -INTERVENTI PER INCLUSIONE SOCIALE - *TRASFERIMENTI CORRENTI A ISTITUZIONI SOCIALI PRIVATE FINANZIATI DA AVANZO VINCOLATO (DA REGIONE)	REGIONE	1.252.527,95	756.155,29	496.372,66	
12	4	1	4	40719	DIRITTI SOCIALI, POLITICHE SOCIALI E FAMIGLIA - INTERVENTI PER I SOGGETTI A RISCHIO DI ESCLUSIONE SOCIALE - ADULTI -INTERVENTI PER INCLUSIONE SOCIALE - *CONTRIBUTI ECONOMICI FINANZIATI DA AVANZO VINCOLATO (DA REGIONE)	REGIONE	57.514,03	6.000,00	51.514,03	
12	4	1	4	40720	DIRITTI SOCIALI, POLITICHE SOCIALI E FAMIGLIA - INTERVENTI PER I SOGGETTI A RISCHIO DI ESCLUSIONE SOCIALE - ADULTI -INTERVENTI PER INCLUSIONE SOCIALE - *TRASFERIMENTI AD AMMINISTRAZIONI PUBBLICHE FINANZIATI DA AVANZO VINCOLATO (DA REGIONE)	REGIONE	87.944,18	37.999,35	49.944,83	
12	4	1	4	40221	DIRITTI SOCIALI, POLITICHE SOCIALI E FAMIGLIA - INTERVENTI PER I SOGGETTI A RISCHIO DI ESCLUSIONE SOCIALE - MIGRANTI - *INTERVENTI ASSISTENZIALI FINANZIATI DA AVANZO VINCOLATO (DA REGIONE)	REGIONE	200,00	200,00		
12	4	1	4	40233	DIRITTI SOCIALI, POLITICHE SOCIALI E FAMIGLIA - INTERVENTI PER I SOGGETTI A RISCHIO DI ESCLUSIONE SOCIALE - MIGRANTI - *INTERVENTI ASSISTENZIALI FINANZIATI DA AVANZO VINCOLATO (DA STATO)	STATO	306.493,36	12.098,00	294.395,36	
12	4	1	4	40255	DIRITTI SOCIALI, POLITICHE SOCIALI E FAMIGLIA - INTERVENTI PER I SOGGETTI A RISCHIO DI ESCLUSIONE SOCIALE - MIGRANTI - *INTERVENTI ASSISTENZIALI FINANZIATI DA AVANZO VINCOLATO (DA PRIVATI)	TRASFERIMENTI DA FONDAZIONI	20.000,00	0,00	20.000,00	
12	4	1	4	41634	DIRITTI SOCIALI, POLITICHE SOCIALI E FAMIGLIA - INTERVENTI PER I SOGGETTI A RISCHIO DI ESCLUSIONE SOCIALE - SERVIZI DIVERSI ALLA PERSONA - *TRASFERIMENTI AD ALTRI SOGGETTI FINANZIATI DA AVANZO VINCOLATO (DA PRIVATI)	SPONSORIZZAZIONI DA IMPRESE	250.000,00	120.000,00	130.000,00	
12	4	1	4	44919	DIRITTI SOCIALI, POLITICHE SOCIALI E FAMIGLIA - INTERVENTI PER I SOGGETTI A RISCHIO DI ESCLUSIONE SOCIALE - SERVIZI DIVERSI ALLA PERSONA - *CONTRIBUTI PER GLI HANSENIANI (L. 126/1980) FINANZIATI DA AVANZO VINCOLATO (DA REGIONE)	REGIONE	1.799,73	0,00	1.799,73	
12	4	1	4	42929	DIRITTI SOCIALI, POLITICHE SOCIALI E FAMIGLIA - INTERVENTI PER I SOGGETTI A RISCHIO DI ESCLUSIONE SOCIALE - ADULTI -INSERIMENTO LAVORATIVO FASCE DEBOLI - *INTERVENTI ASSISTENZIALI FINANZIATI DA AVANZO VINCOLATO (DA AMM. LOCALI)	AMMINISTRAZIONI LOCALI	26.626,29	26.626,29		
12	6	1	4	6434	DIRITTI SOCIALI, POLITICHE SOCIALI E FAMIGLIA - INTERVENTI PER IL DIRITTO ALLA CASA - POLITICHE DELLA CASA - *INTERVENTI ASSISTENZIALI FINANZIATI DA AVANZO VINCOLATO (DA IST. SOCIALI)	ISTITUZIONI SOCIALI	20.250,00	11.746,00	8.504,00	
12	9	1	3	34531	DIRITTI SOCIALI, POLITICHE SOCIALI E FAMIGLIA - SERVIZIO NECROSCOPICO E CIMITERIALE - ATTIVITA' CIMITERIALI - *MANIFESTAZIONI FINALIZZATE FINANZIATE DA AVANZO VINCOLATO (DA SPONSOR IMPRESE)	SPONSORIZZAZIONI DA IMPRESE	17.063,94	17.063,94		
13	7	1	4	30196	TUTELA DELLA SALUTE - ULTERIORI SPESE IN MATERIA SANITARIA - TUTELA ANIMALI E SANITA' - *TRASFERIMENTI FINALIZZATI A FAMIGLIE FINANZIATI DA AVANZO VINCOLATO (DA PRIVATI)	TRASFERIMENTI DA PRIVATI	30.000,00	0,00	30.000,00	

Missione	Programma	Titolo	Macroaggregato	Capitolo	Descrizione		Importo	Importo impegnato	Confluito in avanzo vincolato 2019	Confluito in avanzo libero 2019
14	2	1	3	51029	SVILUPPO ECONOMICO E COMPETITIVITÀ - COMMERCIO - RETI DISTRIBUTIVE - TUTELA DEI CONSUMATORI - MERCATI COPERTI-SCOPERTI E COMMERCIO AMBULANTE - *PROGETTI EUROPEI-INTERVENTI DIVERSI FINANZIATI DA AVANZO VINCOLATO	UE	27.921,54	0,00	27.921,54	
14	2	1	4	56614	SVILUPPO ECONOMICO E COMPETITIVITÀ - COMMERCIO - RETI DISTRIBUTIVE - TUTELA DEI CONSUMATORI - SERVIZI GENERALI PER IL COMMERCIO - *TRASFERIMENTI A FAMIGLIE - FINANZIATI DA AVANZO VINCOLATO (STATI DI EMERGENZA)	TRASFERIMENTI DA FAMIGLIE - EMERGENZA PONTE MORANDI	24.015,51	24.015,51		
14	2	1	4	56615	SVILUPPO ECONOMICO E COMPETITIVITÀ - COMMERCIO - RETI DISTRIBUTIVE - TUTELA DEI CONSUMATORI - SERVIZI GENERALI PER IL COMMERCIO - *TRASFERIMENTI AD IMPRESE - FINANZIATI DA AVANZO VINCOLATO (STATI DI EMERGENZA)	TRASFERIMENTI DA FAMIGLIE - EMERGENZA PONTE MORANDI	216.405,65	216.405,65		
14	3	1	3	3042	SVILUPPO ECONOMICO E COMPETITIVITÀ - RICERCA E INNOVAZIONE - RICERCA E INNOVAZIONE - *ALTRI INTERVENTI DIVERSI FINANZIATI DA AVANZO VINCOLATO	TRASFERIMENTI DA FONDAZIONI	1.811,70	0,00	1.811,70	
14	3	1	3	3047	SVILUPPO ECONOMICO E COMPETITIVITÀ - RICERCA E INNOVAZIONE - RICERCA E INNOVAZIONE - *PROGETTI FINALIZZATI - INTERVENTI DIVERSI FINANZIATI DA AVANZO VINCOLATO (DA AMMINISTRAZIONI LOCALI)	REGIONE	85.200,92	239,62	84.961,30	
14	3	1	3	3049	SVILUPPO ECONOMICO E COMPETITIVITÀ - RICERCA E INNOVAZIONE - RICERCA E INNOVAZIONE - *PROGETTI EUROPEI - INTERVENTI DIVERSI FINANZIATI DA AVANZO VINCOLATO	UE	481.009,12	122.804,35	358.204,77	
14	3	1	3	3051	SVILUPPO ECONOMICO E COMPETITIVITÀ - RICERCA E INNOVAZIONE - RICERCA E INNOVAZIONE - *INTERVENTI DIVERSI FINANZIATI DA AVANZO VINCOLATO (DA STATO)	STATO	26.341,71	18.030,20		8.311,51
14	3	1	4	3050	SVILUPPO ECONOMICO E COMPETITIVITÀ - RICERCA E INNOVAZIONE - RICERCA E INNOVAZIONE - *TRASFERIMENTI AD IMPRESE FINANZIATI DA AVANZO VINCOLATO (DA STATO)	STATO	40.000,00	0,00		40.000,00
14	3	1	4	3055	SVILUPPO ECONOMICO E COMPETITIVITÀ - RICERCA E INNOVAZIONE - RICERCA E INNOVAZIONE - *PROGETTI EUROPEI - TRASFERIMENTI CORRENTI AD ALTRE IMPRESE - FINANZIATI DA AVANZO VINCOLATO	UE	56.500,00	0,00	56.500,00	
Totale utilizzo vincoli derivanti da trasferimenti - Parte Corrente							8.540.877,01	4.348.345,73	4.144.219,77	48.311,51
Vincoli formalmente attribuiti dall'ente - Parte Corrente										
4	6	1	3	16432	ISTRUZIONE E DIRITTO ALLO STUDIO - SERVIZI AUSILIARI ALL'ISTRUZIONE - RISTORAZIONE SCOLASTICA - *SERVIZI AUSILIARI PER IL FUNZIONAMENTO DELL'ENTE FINANZIATI DA AVANZO VINCOLATO	RECUPERO PENALITA' CONTRATTUALI POLITICHE EDUCATIVE	58.593,21	49.977,21	8.616,00	
4	6	1	3	16433	ISTRUZIONE E DIRITTO ALLO STUDIO - SERVIZI AUSILIARI ALL'ISTRUZIONE - RISTORAZIONE SCOLASTICA - *PRONTI INTERVENTI FINANZIATI DA AVANZO VINCOLATO	RECUPERO PENALITA' CONTRATTUALI POLITICHE EDUCATIVE	50.000,00	50.000,00		
7	1	1	3	1424	TURISMO - SVILUPPO E VALORIZZAZIONE DEL TURISMO - SERVIZI TURISTICI - *ALTRI INTERVENTI DIVERSI FINANZIATI DA AVANZO VINCOLATO	SERVIZI TURISTICI	32.092,76	20.708,90	11.383,86	
7	1	1	3	1434	TURISMO - SVILUPPO E VALORIZZAZIONE DEL TURISMO - SERVIZI TURISTICI - *ACQUISTO BENI DIVERSI FINANZIATO DA AVANZO VINCOLATO	SERVIZI TURISTICI	10.000,00	7.862,40	2.137,60	

Missione	Programma	Titolo	Macroaggregato	Capitolo	Descrizione		Importo	Importo impegnato	Confluito in avanzo vincolato 2019	Confluito in avanzo libero 2019
12	1	1	3	41767	DIRITTI SOCIALI, POLITICHE SOCIALI E FAMIGLIA - INTERVENTI PER L'INFANZIA E I MINORI E PER ASILI NIDO - MINORI - *ACQUISIZIONE DI BENI PER ALLOGGI FINANZIATA DA AVANZO VINCOLATO	Alloggi sociali - manutenzione e acquisizione beni	5.000,00	4.026,00	974,00	
12	4	1	3	40714	DIRITTI SOCIALI, POLITICHE SOCIALI E FAMIGLIA - INTERVENTI PER I SOGGETTI A RISCHIO DI ESCLUSIONE SOCIALE - ADULTI -INTERVENTI PER INCLUSIONE SOCIALE - *ACQUISIZIONE DI BENI DIVERSI FINANZIATA DA AVANZO VINCOLATO (ALLOGGI SOCIALI)	Alloggi sociali - manutenzione e acquisizione beni	2.547,12	2.547,12		
12	4	1	3	40718	DIRITTI SOCIALI, POLITICHE SOCIALI E FAMIGLIA - INTERVENTI PER I SOGGETTI A RISCHIO DI ESCLUSIONE SOCIALE - ADULTI -INTERVENTI PER INCLUSIONE SOCIALE - *MANUTENZIONE ORDINARIA E RIPARAZIONI FINANZIATA DA AVANZO VINCOLATO (ALLOGGI SOCIALI)	Alloggi sociali - manutenzione e acquisizione beni	45.859,23	33.667,92	12.191,31	
12	9	1	3	4867	DIRITTI SOCIALI, POLITICHE SOCIALI E FAMIGLIA - SERVIZIO NECROSCOPICO E CIMITERIALE - ATTIVITA' CIMITERIALI - *MANUTENZIONI-VALORIZZAZIONE CIMITERO STAGLIENO - FINANZIATE DA AVANZO VINCOLATO	VALORIZZAZIONE CIMITERO STAGLIENO	2.600,20	2.600,20		
12	9	1	3	4868	DIRITTI SOCIALI, POLITICHE SOCIALI E FAMIGLIA - SERVIZIO NECROSCOPICO E CIMITERIALE - ATTIVITA' CIMITERIALI - *MANUTENZIONE ORDINARIA E RIPARAZIONI FINANZIATA DA AVANZO VINCOLATO	UTILI ASEF vincolati a manutenzioni cimiteriali	93.687,42	93.655,90	31,52	
14	2	1	3	56608	SVILUPPO ECONOMICO E COMPETITIVITÀ - COMMERCIO - RETI DISTRIBUTIVE - TUTELA DEI CONSUMATORI - SERVIZI GENERALI PER IL COMMERCIO - *ALTRI INTERVENTI DIVERSI FINANZIATI DA AVANZO VINCOLATO	Attività consulta gioco d'azzardo	680,00	0,00	680,00	
					Totale utilizzo vincoli formalmente attribuiti dall'ente - Parte Corrente		301.059,94	265.045,65	36.014,29	0,00
					Totale utilizzi avanzo vincolato destinato alla Parte corrente		9.540.493,21	4.893.138,99	4.599.042,71	48.311,51
AVANZO DISPONIBILE - Parte Corrente										
1	1	1	3	335	SERVIZI ISTITUZIONALI, GENERALI E DI GESTIONE - ORGANI ISTITUZIONALI - ATTIVITA' DI SUPPORTO AGLI ORGANI ISTITUZIONALI - *ACQUISIZIONE DI SERVIZI		18.000,00	18.000,00		
1	3	1	3	1830	SERVIZI ISTITUZIONALI, GENERALI E DI GESTIONE - GESTIONE ECONOMICA, FINANZIARIA, PROGRAMMAZIONE E PROVVEDITORATO - GARE E CONTRATTI - *SPESE CONTRATTUALI E DIVERSE		25.000,00	25.000,00		
1	3	1	3	2092	SERVIZI ISTITUZIONALI, GENERALI E DI GESTIONE - GESTIONE ECONOMICA, FINANZIARIA, PROGRAMMAZIONE E PROVVEDITORATO - CONTABILITA' E FINANZA - *SPESE PER I SERVIZI DI TESORERIA		64.885,37	64.885,37		
1	5	1	3	4203	SERVIZI ISTITUZIONALI, GENERALI E DI GESTIONE - GESTIONE DEI BENI DEMANIALI E PATRIMONIALI - PATRIMONIO E DEMANIO - *LOCAZIONI S.P.IM.		191.000,00	191.000,00		
1	5	1	3	4204	SERVIZI ISTITUZIONALI, GENERALI E DI GESTIONE - GESTIONE DEI BENI DEMANIALI E PATRIMONIALI - PATRIMONIO E DEMANIO - *SPESE CONDOMINIALI S.P.IM.		16.500,00	16.500,00		
1	5	1	3	4242	SERVIZI ISTITUZIONALI, GENERALI E DI GESTIONE - GESTIONE DEI BENI DEMANIALI E PATRIMONIALI - PATRIMONIO E DEMANIO - *PERIZIE, PRESTAZIONI TECNICHE VARIE		1.000,00	1.000,00		

Missione	Programma	Titolo	Macroaggregato	Capitolo	Descrizione	Importo	Importo impegnato	Confluito in avanzo vincolato 2019	Confluito in avanzo libero 2019
1	5	1	3	6825	SERVIZI ISTITUZIONALI, GENERALI E DI GESTIONE - GESTIONE DEI BENI DEMANIALI E PATRIMONIALI - PATRIMONIO E DEMANIO - *ACQUISIZIONE DI BENI DIVERSI	7.000,00	183,00		6.817,00
1	5	1	3	6846	SERVIZI ISTITUZIONALI, GENERALI E DI GESTIONE - GESTIONE DEI BENI DEMANIALI E PATRIMONIALI - PATRIMONIO E DEMANIO - *CONCESSIONI PASSIVE	140.000,00	140.000,00		
1	5	1	3	6872	SERVIZI ISTITUZIONALI, GENERALI E DI GESTIONE - GESTIONE DEI BENI DEMANIALI E PATRIMONIALI - PATRIMONIO E DEMANIO - *MANUTENZIONI DIVERSE	34.532,10	34.532,10		
1	6	1	3	3837	SERVIZI ISTITUZIONALI, GENERALI E DI GESTIONE - UFFICIO TECNICO - UFFICIO TECNICO - *SPESE CONDOMINIALI S.P.IM.	20.000,00	20.000,00		
1	6	1	3	30204	SERVIZI ISTITUZIONALI, GENERALI E DI GESTIONE - UFFICIO TECNICO - GESTIONE DEL TERRITORIO - *SPESE CONDOMINIALI S.P.IM.	30.000,00	30.000,00		
1	6	1	9	3757	SERVIZI ISTITUZIONALI, GENERALI E DI GESTIONE - UFFICIO TECNICO - OPERE PUBBLICHE - *RIMBORSO QUOTE INDEBITE DI ENTRATA - IMPRESE	1.759,50	1.759,50		
1	8	1	3	2215	SERVIZI ISTITUZIONALI, GENERALI E DI GESTIONE - STATISTICA E SISTEMI INFORMATIVI - SERVIZIO SISTEMI INFORMATIVI - *MANUTENZIONI DIVERSE	159.000,00	159.000,00		
1	8	1	3	2216	SERVIZI ISTITUZIONALI, GENERALI E DI GESTIONE - STATISTICA E SISTEMI INFORMATIVI - SERVIZIO SISTEMI INFORMATIVI - *SPESE ECONOMICHE	1.000,00	713,09		286,91
1	8	1	3	2244	SERVIZI ISTITUZIONALI, GENERALI E DI GESTIONE - STATISTICA E SISTEMI INFORMATIVI - SERVIZIO SISTEMI INFORMATIVI - *SOFTWARE SISTEMISTICI - SERVIZI VARI	437.000,00	437.000,00		
1	8	1	3	2252	SERVIZI ISTITUZIONALI, GENERALI E DI GESTIONE - STATISTICA E SISTEMI INFORMATIVI - SERVIZIO SISTEMI INFORMATIVI - *COLLEGAMENTI BANCHE DATI	1.354,00	1.354,00		
1	8	1	3	2264	SERVIZI ISTITUZIONALI, GENERALI E DI GESTIONE - STATISTICA E SISTEMI INFORMATIVI - SERVIZIO SISTEMI INFORMATIVI - *SOFTWARE APPLICATIVI - MANUTENZIONI	348.000,00	348.000,00		
1	10	1	3	3101	SERVIZI ISTITUZIONALI, GENERALI E DI GESTIONE - RISORSE UMANE - GESTIONE DEL PERSONALE - *ACQUISIZIONE DI BENI DIVERSI	3.000,00	3.000,00		
1	10	1	3	3104	SERVIZI ISTITUZIONALI, GENERALI E DI GESTIONE - RISORSE UMANE - GESTIONE DEL PERSONALE - *ACQUISIZIONE DI SERVIZI DIVERSI	47.000,00	38.670,40		8.329,60
1	10	1	3	3126	SERVIZI ISTITUZIONALI, GENERALI E DI GESTIONE - RISORSE UMANE - GESTIONE DEL PERSONALE - *GETTONI DI PRESENZA A COMMISSIONI DI ESAME	8.000,00	0,00		8.000,00
1	10	1	3	3151	SERVIZI ISTITUZIONALI, GENERALI E DI GESTIONE - RISORSE UMANE - GESTIONE DEL PERSONALE - *ACQUISIZIONE DI SERVIZI	88.943,52	88.833,74		109,78
1	10	1	3	3175	SERVIZI ISTITUZIONALI, GENERALI E DI GESTIONE - RISORSE UMANE - GESTIONE DEL PERSONALE - *ATTIVITA' DI FORMAZIONE	21.220,00	21.220,00		
1	11	1	2	1752	SERVIZI ISTITUZIONALI, GENERALI E DI GESTIONE - ALTRI SERVIZI GENERALI - AVVOCATURA COMUNALE - *IMPOSTA DI REGISTRO E DI BOLLO	25.000,00	25.000,00		
3	1	1	3	13030	ORDINE PUBBLICO E SICUREZZA - POLIZIA LOCALE E AMMINISTRATIVA - SERVIZI DI VIGILANZA URBANA - *SPESE CONDOMINIALI S.P.IM.	40.000,00	40.000,00		
3	2	1	4	15026	ORDINE PUBBLICO E SICUREZZA - SISTEMA INTEGRATO DI SICUREZZA URBANA - CITTA' SICURA - *TRASFERIMENTI AD ISTITUZIONI SOCIALI PRIVATE	155.232,90	155.232,90		
4	1	1	3	16016	ISTRUZIONE E DIRITTO ALLO STUDIO - ISTRUZIONE PRESCOLASTICA - SCUOLE DELL'INFANZIA - *SPESE ECONOMICHE	6.000,00	6.000,00		

Missione	Programma	Titolo	Macroaggregato	Capitolo	Descrizione	Importo	Importo impegnato	Confluito in avanzo vincolato 2019	Confluito in avanzo libero 2019
4	1	1	3	16021	ISTRUZIONE E DIRITTO ALLO STUDIO - ISTRUZIONE PRESCOLASTICA - SCUOLE DELL'INFANZIA - *ACQUISIZIONE DI BENI DIVERSI	14.500,00	14.500,00		
4	6	1	3	17161	ISTRUZIONE E DIRITTO ALLO STUDIO - SERVIZI AUSILIARI ALL'ISTRUZIONE - SERVIZI A SOSTEGNO DELL'AUTONOMIA SCOLASTICA - *CONTRATTI DI SERVIZIO TRASPORTO SCOLASTICO DISABILI	75.000,00	75.000,00		
4	6	1	3	17162	ISTRUZIONE E DIRITTO ALLO STUDIO - SERVIZI AUSILIARI ALL'ISTRUZIONE - SERVIZI A SOSTEGNO DELL'AUTONOMIA SCOLASTICA - *ACQUISIZIONE DI SERVIZI PER DISABILI	4.000,00	4.000,00		
4	6	1	3	21026	ISTRUZIONE E DIRITTO ALLO STUDIO - SERVIZI AUSILIARI ALL'ISTRUZIONE - SERVIZI GENERALI A SUPPORTO DEL SISTEMA EDUCATIVO - *ACQUISIZIONE SERVIZI FINALIZZATI EX LEGGE 285/97	27.602,52	27.602,52		
4	6	1	3	21034	ISTRUZIONE E DIRITTO ALLO STUDIO - SERVIZI AUSILIARI ALL'ISTRUZIONE - SERVIZI GENERALI A SUPPORTO DEL SISTEMA EDUCATIVO - *PUBBLICAZIONE BANDI DI GARA	6.000,00	6.000,00		
4	6	1	4	17140	ISTRUZIONE E DIRITTO ALLO STUDIO - SERVIZI AUSILIARI ALL'ISTRUZIONE - SERVIZI A SOSTEGNO DELL'AUTONOMIA SCOLASTICA - *CONTRIBUTI ALLA PERSONA	57.000,00	57.000,00		
4	6	1	9	16448	ISTRUZIONE E DIRITTO ALLO STUDIO - SERVIZI AUSILIARI ALL'ISTRUZIONE - RISTORAZIONE SCOLASTICA - *RIMBORSO QUOTE INDEBITE DI ENTRATA	1.000,00	1.000,00		
4	6	1	10	21031	ISTRUZIONE E DIRITTO ALLO STUDIO - SERVIZI AUSILIARI ALL'ISTRUZIONE - SERVIZI GENERALI A SUPPORTO DEL SISTEMA EDUCATIVO - *SANZIONI	4.000,00	0,00		4.000,00
5	2	1	3	22017	TUTELA E VALORIZZAZIONE DEI BENI E DELLE ATTIVITÀ CULTURALI - ATTIVITÀ CULTURALI E INTERVENTI DIVERSI NEL SETTORE CULTURALE - MUSEI, MONUMENTI, PINACOTECHES COMUNALI - *ACQUISIZIONE DI SERVIZI - AREA COMMERCIALE	55.960,00	55.960,00		
5	2	1	3	22062	TUTELA E VALORIZZAZIONE DEI BENI E DELLE ATTIVITÀ CULTURALI - ATTIVITÀ CULTURALI E INTERVENTI DIVERSI NEL SETTORE CULTURALE - MUSEI, MONUMENTI, PINACOTECHES COMUNALI - *ACQUISIZIONE DI SERVIZI	250.000,00	250.000,00		
5	2	1	3	22543	TUTELA E VALORIZZAZIONE DEI BENI E DELLE ATTIVITÀ CULTURALI - ATTIVITÀ CULTURALI E INTERVENTI DIVERSI NEL SETTORE CULTURALE - BIBLIOTECHE COMUNALI - *ACQUISTO LIBRI, PERIODICI E MATERIALI PER LEGATORIA	19.805,11	19.805,11		
5	2	1	3	23022	TUTELA E VALORIZZAZIONE DEI BENI E DELLE ATTIVITÀ CULTURALI - ATTIVITÀ CULTURALI E INTERVENTI DIVERSI NEL SETTORE CULTURALE - POLITICHE CULTURALI - *ACQUISIZIONE DI SERVIZI - FINALIZZATI	70.000,00	70.000,00		
6	1	1	3	52851	POLITICHE GIOVANILI, SPORT E TEMPO LIBERO - SPORT E TEMPO LIBERO - INTERVENTI DIVERSI NEL SETTORE DELLO SPORT - *(A STRALCIO) - REGATA STORICA REPUBBLICHE MARINARE	30.000,00	30.000,00		
6	2	1	3	3156	POLITICHE GIOVANILI, SPORT E TEMPO LIBERO - GIOVANI - POLITICHE GIOVANILI - *SERVIZIO CIVILE - ACQUISIZIONE DI SERVIZI - FINALIZZATI	4.140,00	3.900,00		240,00
7	1	1	3	1371	TURISMO - SVILUPPO E VALORIZZAZIONE DEL TURISMO - SERVIZI TURISTICI - *FITTO PASSIVO	19.000,00	18.751,00		249,00
8	1	1	3	63819	ASSETTO DEL TERRITORIO ED EDILIZIA ABITATIVA - URBANISTICA E ASSETTO DEL TERRITORIO - URBAN LAB - *ACQUISIZIONE DI BENI DIVERSI	3.000,00	0,00		3.000,00

Missione	Programma	Titolo	Macroaggregato	Capitolo	Descrizione	Importo	Importo impegnato	Confluito in avanzo vincolato 2019	Confluito in avanzo libero 2019
8	1	1	3	30446	ASSETTO DEL TERRITORIO ED EDILIZIA ABITATIVA - URBANISTICA E ASSETTO DEL TERRITORIO - URBANISTICA - SUE E GRANDI PROGETTI - *ACQUISIZIONE DI SERVIZI DIVERSI	60.000,00	60.000,00		
9	2	1	3	30163	SVILUPPO SOSTENIBILE E TUTELA DEL TERRITORIO E DELL'AMBIENTE - TUTELA, VALORIZZAZIONE E RECUPERO AMBIENTALE - VERDE - *INTERVENTI DI RIQUALIFICAZIONE AMBIENTALE (L.R. 63/93) - MUNICIPIO MEDIO PONENTE	226.946,47	226.946,47		
12	1	1	3	16062	DIRITTI SOCIALI, POLITICHE SOCIALI E FAMIGLIA - INTERVENTI PER L'INFANZIA E I MINORI E PER ASILI NIDO - ASILI NIDO E SERVIZI PER L'INFANZIA - *ACQUISIZIONE DI SERVIZI	10.600,00	10.600,00		
12	1	1	3	38021	DIRITTI SOCIALI, POLITICHE SOCIALI E FAMIGLIA - INTERVENTI PER L'INFANZIA E I MINORI E PER ASILI NIDO - ASILI NIDO E SERVIZI PER L'INFANZIA - *ACQUISIZIONE DI BENI DIVERSI	24.000,00	24.000,00		
12	1	1	3	38062	DIRITTI SOCIALI, POLITICHE SOCIALI E FAMIGLIA - INTERVENTI PER L'INFANZIA E I MINORI E PER ASILI NIDO - ASILI NIDO E SERVIZI PER L'INFANZIA - *CONTRATTI DI SERVIZIO PER LA RISTORAZIONE	30.000,00	30.000,00		
12	1	1	3	41728	DIRITTI SOCIALI, POLITICHE SOCIALI E FAMIGLIA - INTERVENTI PER L'INFANZIA E I MINORI E PER ASILI NIDO - MINORI - *CONTRATTI DI SERVIZIO DIURNI E DOMICILIARI	1.355.150,63	1.355.150,63		
12	1	1	3	41730	DIRITTI SOCIALI, POLITICHE SOCIALI E FAMIGLIA - INTERVENTI PER L'INFANZIA E I MINORI E PER ASILI NIDO - MINORI - *CONVENZIONI PER ADOZIONI INTERNAZIONALI	6.000,00	0,00		6.000,00
12	1	1	4	33124	DIRITTI SOCIALI, POLITICHE SOCIALI E FAMIGLIA - INTERVENTI PER L'INFANZIA E I MINORI E PER ASILI NIDO - MINORI - CENTRO EST - *CONTRIBUTI AFFIDI FAMILIARI ED EDUCATIVI	61.180,17	61.180,17		
12	1	1	4	33224	DIRITTI SOCIALI, POLITICHE SOCIALI E FAMIGLIA - INTERVENTI PER L'INFANZIA E I MINORI E PER ASILI NIDO - MINORI - CENTRO OVEST - *CONTRIBUTI AFFIDI FAMILIARI ED EDUCATIVI	59.698,99	59.698,99		
12	1	1	4	33324	DIRITTI SOCIALI, POLITICHE SOCIALI E FAMIGLIA - INTERVENTI PER L'INFANZIA E I MINORI E PER ASILI NIDO - MINORI - BASSA VAL BISAGNO - *CONTRIBUTI AFFIDI FAMILIARI ED EDUCATIVI	70.297,76	70.297,76		
12	1	1	4	33424	DIRITTI SOCIALI, POLITICHE SOCIALI E FAMIGLIA - INTERVENTI PER L'INFANZIA E I MINORI E PER ASILI NIDO - MINORI - MEDIA VAL BISAGNO - *CONTRIBUTI AFFIDI FAMILIARI ED EDUCATIVI	49.516,92	49.516,92		
12	1	1	4	33624	DIRITTI SOCIALI, POLITICHE SOCIALI E FAMIGLIA - INTERVENTI PER L'INFANZIA E I MINORI E PER ASILI NIDO - MINORI - VAL POLCEVERA - *CONTRIBUTI AFFIDI FAMILIARI ED EDUCATIVI	78.934,37	78.934,37		
12	1	1	4	33724	DIRITTI SOCIALI, POLITICHE SOCIALI E FAMIGLIA - INTERVENTI PER L'INFANZIA E I MINORI E PER ASILI NIDO - MINORI - MEDIO PONENTE - *CONTRIBUTI AFFIDI FAMILIARI ED EDUCATIVI	48.593,10	48.593,10		
12	1	1	4	33824	DIRITTI SOCIALI, POLITICHE SOCIALI E FAMIGLIA - INTERVENTI PER L'INFANZIA E I MINORI E PER ASILI NIDO - MINORI - PONENTE - *CONTRIBUTI AFFIDI FAMILIARI ED EDUCATIVI	45.894,25	45.894,25		
12	1	1	4	33924	DIRITTI SOCIALI, POLITICHE SOCIALI E FAMIGLIA - INTERVENTI PER L'INFANZIA E I MINORI E PER ASILI NIDO - MINORI - MEDIO LEVANTE - *CONTRIBUTI AFFIDI FAMILIARI ED EDUCATIVI	16.810,43	16.810,43		

Missione	Programma	Titolo	Macroaggregato	Capitolo	Descrizione	Importo	Importo impegnato	Confluito in avanzo vincolato 2019	Confluito in avanzo libero 2019
12	1	1	4	34024	DIRITTI SOCIALI, POLITICHE SOCIALI E FAMIGLIA - INTERVENTI PER L'INFANZIA E I MINORI E PER ASILI NIDO - MINORI - LEVANTE - *CONTRIBUTI AFFIDI FAMILIARI ED EDUCATIVI	25.916,87	25.916,87		
12	1	1	9	38064	DIRITTI SOCIALI, POLITICHE SOCIALI E FAMIGLIA - INTERVENTI PER L'INFANZIA E I MINORI E PER ASILI NIDO - ASILI NIDO E SERVIZI PER L'INFANZIA - *RIMBORSO QUOTE INDEBITE DI ENTRATA	1.000,00	1.000,00		
12	2	1	3	41692	DIRITTI SOCIALI, POLITICHE SOCIALI E FAMIGLIA - INTERVENTI PER LA DISABILITA' - DISABILI - *CONTRATTI DI SERVIZIO - DISABILI	19.445,01	19.445,01		
12	2	1	3	41697	DIRITTI SOCIALI, POLITICHE SOCIALI E FAMIGLIA - INTERVENTI PER LA DISABILITA' - DISABILI - *CONTRATTI DI SERVIZIO TRASPORTO DISABILI	715.000,00	715.000,00		
12	2	1	4	41626	DIRITTI SOCIALI, POLITICHE SOCIALI E FAMIGLIA - INTERVENTI PER LA DISABILITA' - DISABILI - *SOSTEGNO ALLA VITA INDIPENDENTE	256.386,00	256.386,00		
12	3	1	3	41924	DIRITTI SOCIALI, POLITICHE SOCIALI E FAMIGLIA - INTERVENTI PER GLI ANZIANI - STRUTTURE RESIDENZIALI PER ANZIANI - CENTRO EST - *CONVENZIONI CON COOPERATIVE SOCIALI E VOLONTARIATO PER ANZIANI	18.744,00	18.744,00		
12	3	1	3	42324	DIRITTI SOCIALI, POLITICHE SOCIALI E FAMIGLIA - INTERVENTI PER GLI ANZIANI - STRUTTURE RESIDENZIALI PER ANZIANI - BASSA VAL BISAGNO - *CONVENZIONI CON COOPERATIVE SOCIALI E VOLONTARIATO PER ANZIANI	3.000,00	3.000,00		
12	3	1	3	42524	DIRITTI SOCIALI, POLITICHE SOCIALI E FAMIGLIA - INTERVENTI PER GLI ANZIANI - STRUTTURE RESIDENZIALI PER ANZIANI - VAL POLCEVERA - *CONVENZIONI CON COOPERATIVE SOCIALI E VOLONTARIATO PER ANZIANI	21.369,27	21.369,27		
12	3	1	4	41733	DIRITTI SOCIALI, POLITICHE SOCIALI E FAMIGLIA - INTERVENTI PER GLI ANZIANI - ANZIANI - *AFFIDO ANZIANI	76.704,00	76.704,00		
12	3	1	4	41744	DIRITTI SOCIALI, POLITICHE SOCIALI E FAMIGLIA - INTERVENTI PER GLI ANZIANI - ANZIANI - *ASSEGNO SERVIZI	347.979,00	347.979,00		
12	3	1	4	41760	DIRITTI SOCIALI, POLITICHE SOCIALI E FAMIGLIA - INTERVENTI PER GLI ANZIANI - ANZIANI - *TRASFERIMENTI A RICOVERATI	11.000,00	11.000,00		
12	4	1	3	41605	DIRITTI SOCIALI, POLITICHE SOCIALI E FAMIGLIA - INTERVENTI PER I SOGGETTI A RISCHIO DI ESCLUSIONE SOCIALE - SERVIZI DIVERSI ALLA PERSONA - *QUOTE ASSOCIATIVE	3.000,00	0,00		3.000,00
12	4	1	3	42920	DIRITTI SOCIALI, POLITICHE SOCIALI E FAMIGLIA - INTERVENTI PER I SOGGETTI A RISCHIO DI ESCLUSIONE SOCIALE - ADULTI -INSERIMENTO LAVORATIVO FASCE DEBOLI - *ACQUISIZIONE DI SERVIZI SOCIO ASSISTENZIALI	390.000,00	390.000,00		
12	4	1	4	40231	DIRITTI SOCIALI, POLITICHE SOCIALI E FAMIGLIA - INTERVENTI PER I SOGGETTI A RISCHIO DI ESCLUSIONE SOCIALE - MIGRANTI - *CONTRIBUTI AFFIDI FAMILIARI ED EDUCATIVI	42.500,00	42.500,00		
12	4	1	4	41729	DIRITTI SOCIALI, POLITICHE SOCIALI E FAMIGLIA - INTERVENTI PER I SOGGETTI A RISCHIO DI ESCLUSIONE SOCIALE - SERVIZI DIVERSI ALLA PERSONA - *CONTRIBUTI SOSTITUTIVI DI RICOVERO	90.000,00	90.000,00		
12	4	1	4	36229	DIRITTI SOCIALI, POLITICHE SOCIALI E FAMIGLIA - INTERVENTI PER I SOGGETTI A RISCHIO DI ESCLUSIONE SOCIALE - SERVIZI DIVERSI ALLA PERSONA - CENTRO EST - *ASSISTENZE ECONOMICHE DIVERSE	21.180,32	21.180,32		

Missione	Programma	Titolo	Macroaggregato	Capitolo	Descrizione	Importo	Importo impegnato	Confluito in avanzo vincolato 2019	Confluito in avanzo libero 2019
12	4	1	4	36329	DIRITTI SOCIALI, POLITICHE SOCIALI E FAMIGLIA - INTERVENTI PER I SOGGETTI A RISCHIO DI ESCLUSIONE SOCIALE - SERVIZI DIVERSI ALLA PERSONA - CENTRO OVEST - *ASSISTENZE ECONOMICHE DIVERSE	18.467,40	18.467,40		
12	4	1	4	36429	DIRITTI SOCIALI, POLITICHE SOCIALI E FAMIGLIA - INTERVENTI PER I SOGGETTI A RISCHIO DI ESCLUSIONE SOCIALE - SERVIZI DIVERSI ALLA PERSONA - BASSA VAL BISAGNO - *ASSISTENZE ECONOMICHE DIVERSE	13.703,75	13.703,75		
12	4	1	4	36729	DIRITTI SOCIALI, POLITICHE SOCIALI E FAMIGLIA - INTERVENTI PER I SOGGETTI A RISCHIO DI ESCLUSIONE SOCIALE - SERVIZI DIVERSI ALLA PERSONA - MEDIA VAL BISAGNO - *ASSISTENZE ECONOMICHE DIVERSE	18.425,00	18.425,00		
12	4	1	4	36829	DIRITTI SOCIALI, POLITICHE SOCIALI E FAMIGLIA - INTERVENTI PER I SOGGETTI A RISCHIO DI ESCLUSIONE SOCIALE - SERVIZI DIVERSI ALLA PERSONA - VAL POLCEVERA - *ASSISTENZE ECONOMICHE DIVERSE	36.852,00	36.852,00		
12	4	1	4	36929	DIRITTI SOCIALI, POLITICHE SOCIALI E FAMIGLIA - INTERVENTI PER I SOGGETTI A RISCHIO DI ESCLUSIONE SOCIALE - SERVIZI DIVERSI ALLA PERSONA - MEDIO PONENTE - *ASSISTENZE ECONOMICHE DIVERSE	9.900,00	9.900,00		
12	4	1	4	37229	DIRITTI SOCIALI, POLITICHE SOCIALI E FAMIGLIA - INTERVENTI PER I SOGGETTI A RISCHIO DI ESCLUSIONE SOCIALE - SERVIZI DIVERSI ALLA PERSONA - PONENTE - *ASSISTENZE ECONOMICHE DIVERSE	25.743,02	25.743,02		
12	4	1	4	37429	DIRITTI SOCIALI, POLITICHE SOCIALI E FAMIGLIA - INTERVENTI PER I SOGGETTI A RISCHIO DI ESCLUSIONE SOCIALE - SERVIZI DIVERSI ALLA PERSONA - MEDIO LEVANTE - *ASSISTENZE ECONOMICHE DIVERSE	3.219,25	3.219,25		
12	4	1	4	37529	DIRITTI SOCIALI, POLITICHE SOCIALI E FAMIGLIA - INTERVENTI PER I SOGGETTI A RISCHIO DI ESCLUSIONE SOCIALE - SERVIZI DIVERSI ALLA PERSONA - LEVANTE - *ASSISTENZE ECONOMICHE DIVERSE	12.207,00	12.207,00		
12	4	1	4	42924	DIRITTI SOCIALI, POLITICHE SOCIALI E FAMIGLIA - INTERVENTI PER I SOGGETTI A RISCHIO DI ESCLUSIONE SOCIALE - ADULTI -INSERIMENTO LAVORATIVO FASCE DEBOLI - *TRASFERIMENTI PER BORSE LAVORO	265.000,00	265.000,00		
12	6	1	3	6413	DIRITTI SOCIALI, POLITICHE SOCIALI E FAMIGLIA - INTERVENTI PER IL DIRITTO ALLA CASA - POLITICHE DELLA CASA - *OSPITALITA' TEMPORANEE - EMERGENZA ABITATIVA	20.000,00	20.000,00		
12	6	1	3	6424	DIRITTI SOCIALI, POLITICHE SOCIALI E FAMIGLIA - INTERVENTI PER IL DIRITTO ALLA CASA - POLITICHE DELLA CASA - *ACQUISIZIONE DI SERVIZI SANITARI	45.000,00	0,00		45.000,00
12	6	1	3	6427	DIRITTI SOCIALI, POLITICHE SOCIALI E FAMIGLIA - INTERVENTI PER IL DIRITTO ALLA CASA - POLITICHE DELLA CASA - *RIPRISTINO ALLOGGI - EMERGENZA ABITATIVA	20.000,00	10.676,88		9.323,12
12	6	1	3	6428	DIRITTI SOCIALI, POLITICHE SOCIALI E FAMIGLIA - INTERVENTI PER IL DIRITTO ALLA CASA - POLITICHE DELLA CASA - *PRESTAZIONE DI SERVIZI	100.000,00	100.000,00		
12	9	1	3	34521	DIRITTI SOCIALI, POLITICHE SOCIALI E FAMIGLIA - SERVIZIO NECROSCOPICO E CIMITERIALE - ATTIVITA' CIMITERIALI - *ACQUISIZIONE DI BENI DIVERSI	85.000,00	85.000,00		
12	9	1	3	34527	DIRITTI SOCIALI, POLITICHE SOCIALI E FAMIGLIA - SERVIZIO NECROSCOPICO E CIMITERIALE - ATTIVITA' CIMITERIALI - *SMALTIMENTO RIFIUTI CIMITERIALI	30.000,00	30.000,00		

Missione	Programma	Titolo	Macroaggregato	Capitolo	Descrizione	Importo	Importo impegnato	Confluito in avanzo vincolato 2019	Confluito in avanzo libero 2019
12	9	1	3	34555	DIRITTI SOCIALI, POLITICHE SOCIALI E FAMIGLIA - SERVIZIO NECROSCOPICO E CIMITERIALE - ATTIVITA' CIMITERIALI - *SERVIZIO CREMAZIONE A CARICO DELL'ENTE	5.000,00	4.224,98		775,02
14	2	1	3	50020	SVILUPPO ECONOMICO E COMPETITIVITÀ - COMMERCIO - RETI DISTRIBUTIVE - TUTELA DEI CONSUMATORI - MERCATI ALL'INGROSSO - *MANUTENZIONI	15.000,00	15.000,00		
14	2	1	3	50031	SVILUPPO ECONOMICO E COMPETITIVITÀ - COMMERCIO - RETI DISTRIBUTIVE - TUTELA DEI CONSUMATORI - MERCATI ALL'INGROSSO - *ACQUISIZIONE DI SERVIZI SANITARI	5.000,00	5.000,00		
14	2	1	3	51014	SVILUPPO ECONOMICO E COMPETITIVITÀ - COMMERCIO - RETI DISTRIBUTIVE - TUTELA DEI CONSUMATORI - MERCATI COPERTI-SCOPERTI E COMMERCIO AMBULANTE - *ACQUISIZIONE DI SERVIZI - AREA COMMERCIALE	50.000,00	31.185,43		18.814,57
14	2	1	3	51015	SVILUPPO ECONOMICO E COMPETITIVITÀ - COMMERCIO - RETI DISTRIBUTIVE - TUTELA DEI CONSUMATORI - MERCATI COPERTI-SCOPERTI E COMMERCIO AMBULANTE - *ACQUISIZIONE DI SERVIZI SANITARI - AREA COMMERCIALE	35.000,00	20.372,20		14.627,80
14	2	1	3	51021	SVILUPPO ECONOMICO E COMPETITIVITÀ - COMMERCIO - RETI DISTRIBUTIVE - TUTELA DEI CONSUMATORI - MERCATI COPERTI-SCOPERTI E COMMERCIO AMBULANTE - *ACQUISIZIONE DI BENI DIVERSI - AREA COMMERCIALE	3.000,00	0,00		3.000,00
14	2	1	3	51030	SVILUPPO ECONOMICO E COMPETITIVITÀ - COMMERCIO - RETI DISTRIBUTIVE - TUTELA DEI CONSUMATORI - MERCATI COPERTI-SCOPERTI E COMMERCIO AMBULANTE - *ACQUISIZIONE DI BENI DIVERSI - AREA ISTITUZIONALE	12.500,00	469,70		12.030,30
14	2	1	3	56620	SVILUPPO ECONOMICO E COMPETITIVITÀ - COMMERCIO - RETI DISTRIBUTIVE - TUTELA DEI CONSUMATORI - SERVIZI GENERALI PER IL COMMERCIO - *ACQUISIZIONE DI BENI DIVERSI	14.000,00	14.000,00		
14	2	1	3	56621	SVILUPPO ECONOMICO E COMPETITIVITÀ - COMMERCIO - RETI DISTRIBUTIVE - TUTELA DEI CONSUMATORI - SERVIZI GENERALI PER IL COMMERCIO - *ACQUISIZIONE DI SERVIZI	15.000,00	15.000,00		
14	2	1	4	56625	SVILUPPO ECONOMICO E COMPETITIVITÀ - COMMERCIO - RETI DISTRIBUTIVE - TUTELA DEI CONSUMATORI - SERVIZI GENERALI PER IL COMMERCIO - *TRASFERIMENTI DIVERSI	230.000,00	230.000,00		
14	2	1	10	51025	SVILUPPO ECONOMICO E COMPETITIVITÀ - COMMERCIO - RETI DISTRIBUTIVE - TUTELA DEI CONSUMATORI - MERCATI COPERTI-SCOPERTI E COMMERCIO AMBULANTE - *INDENNIZZI PER TRASFERIMENTO OPERATORI MERCATI RIONALI	20.000,00	20.000,00		
17	1	1	3	31384	ENERGIA E DIVERSIFICAZIONE DELLE FONTI ENERGETICHE - FONTI ENERGETICHE - ENERGIA E FONTI ENERGETICHE - *PRESTAZIONI PROFESSIONALI E SPECIALISTICHE	32.500,00	32.500,00		
20	3	1	10	60009	FONDI E ACCANTONAMENTI - *FONDO RISCHI CONTENZIOSO	1.824.629,92	0,00		324.629,92
Totale utilizzo avanzo disponibile destinato alla Parte Corrente						9.683.429,92	7.715.196,90	0,00	468.233,02
Totale avanzo destinato alla Parte corrente						24.440.631,14	15.973.123,72	4.599.042,71	2.368.464,71

Missione	Programma	Titolo	Macroaggregato	Capitolo	Descrizione		Importo	Importo impegnato	Confluito in avanzo vincolato 2019	Confluito in avanzo libero 2019	
PARTE ACCANTONATA - Conto Capitale											
1	8	2	2	70151	SERVIZI ISTITUZIONALI, GENERALI E DI GESTIONE - STATISTICA E SISTEMI INFORMATIVI - *ACQUISTO HARDWARE	Interventi di Informatizzazione/digitalizzazione	625.000,00	623.351,14	0,00	1.648,86	
1	8	2	2	70158	SERVIZI ISTITUZIONALI, GENERALI E DI GESTIONE - STATISTICA E SISTEMI INFORMATIVI - *ACQUISTO SOFTWARE - Progetto ANPR - Piattaforma pagamenti MIP - Acquisti per altre direzioni	Interventi di Informatizzazione/digitalizzazione	275.000,00	218.205,42	0,00	56.794,58	
9	1	2	2	75754	SVILUPPO SOSTENIBILE E TUTELA DEL TERRITORIO E DELL'AMBIENTE - DIFESA DEL SUOLO - Aree a rischio idrogeologico: emergenza meteo 2019		3.000.000,00	2.643.994,59	0,00	356.005,41	
Totale utilizzo parte accantonata - Conto Capitale								3.900.000,00	3.485.551,15	0,00	414.448,85
PARTE VINCOLATA - Conto Capitale											
Vincoli derivanti da leggi e dai principi contabili - Conto Capitale											
1	3	2	2	79900	SERVIZI ISTITUZIONALI, GESTIONE ECONOMICA, FINANZIARIA, PROGRAMMAZIONE E PROVVEDITORATO - *INTERVENTI STRAORDINARI IN CONTO CAPITALE -	Credito Iva	30.012,60	0,00	0,00	30.012,60	
1	5	2	2	70561	SERVIZI ISTITUZIONALI, GENERALI E DI GESTIONE GESTIONE DEI BENI DEMANIALI E PATRIMONIALI - *ACQUISTO DI BENI MOBILI DUREVOLI - Edifici Civici - Abbattimento barriere - Acquisti	Regione	45.567,60	6.100,00	39.467,60	0,00	
1	5	2	2	70563	SERVIZI ISTITUZIONALI, GENERALI E DI GESTIONE - UFFICIO TECNICO - *RISTRUTTURAZIONE ED AMPLIAMENTO - Edifici Civici - Abbattimento barriere architettoniche	Privati	400.000,00	78.625,96	321.374,04	0,00	
1	5	2	2	70563	SERVIZI ISTITUZIONALI, GENERALI E DI GESTIONE GESTIONE DEI BENI DEMANIALI E PATRIMONIALI - *RISTRUTTURAZIONE ED AMPLIAMENTO - Edifici Civici - Abbattimento barriere - Lavori	Regione	-50.000,00	0,00	-50.000,00	0,00	
1	5	2	2	70564	SERVIZI ISTITUZIONALI, GENERALI E DI GESTIONE - GESTIONE DEI BENI DEMANIALI E PATRIMONIALI - *MANUTENZIONE STRAORDINARIA -Manutenzioni diffuse - Completamento controsoffitti palazzo Albini	Credito Iva	87.764,88	87.764,54	0,00	0,34	
1	5	2	2	70564	SERVIZI ISTITUZIONALI, GENERALI E DI GESTIONE - GESTIONE DEI BENI DEMANIALI E PATRIMONIALI - MANUTENZIONE STRAORDINARIA - *MANUTENZIONE STRAORDINARIA Edificio istituzionale Via Poli: abbattimento barriere architettoniche	LEGGE - abbattimento barriere architettoniche edificio istituzionale	200.000,00	0,00	200.000,00	0,00	
1	5	2	3	70573	SERVIZI ISTITUZIONALI, GENERALI E DI GESTIONE - GESTIONE DEI BENI DEMANIALI E PATRIMONIALI - *CONTRIBUTI STRAORDINARI A IMPRESE - MANUTENZIONE STRAORDINARIA -VILLA SERRA COMAGO	Credito Iva	817,68	817,68	0,00	0,00	
1	5	2	3	71106	SERVIZI ISTITUZIONALI, GENERALI E DI GESTIONE GESTIONE DEI BENI DEMANIALI E PATRIMONIALI- *CONTRIBUTI AGLI INVESTIMENTI A AMMINISTRAZIONI CENTRALI - Edilizia Residenziale Pubblica L.560/93	Piani di Zona - L. 560/1993 - Alienazioni (L. 560)	19.055,55	19.055,55	0,00	0,00	

Missione	Programma	Titolo	Macroaggregato	Capitolo	Descrizione		Importo	Importo impegnato	Confluito in avanzo vincolato 2019	Confluito in avanzo libero 2019
1	6	2	2	79254	SERVIZI ISTITUZIONALI, GENERALI E DI GESTIONE - UFFICIO TECNICO - *MANUTENZIONE STRAORDINARIA - Palazzo Pessagno - Restauro conservativo	Credito Iva	77.220,00	76.970,00	0,00	250,00
1	6	2	2	79507	SERVIZI ISTITUZIONALI, GENERALI E DI GESTIONE - STATISTICA E SISTEMI INFORMATIVI - *ACQUISTO ATTREZZATURE - Edifici Civici - Abbattimento barriere - Acquisti	Enti Religiosi - Regione	4.432,40	4.432,40	0,00	0,00
1	8	2	2	70158	SERVIZI ISTITUZIONALI, GENERALI E DI GESTIONE - STATISTICA E SISTEMI INFORMATIVI *ACQUISTO SOFTWARE -	Credito Iva	57.000,00	56.678,55	0,00	321,45
3	1	2	2	72009	ORDINE PUBBLICO E SICUREZZA - POLIZIA LOCALE E AMMINISTRATIVA - *ACQUISTO ATTREZZATURE - Polizia Municipale	Credito Iva	50.000,00	49.187,94	0,00	812,06
3	1	2	2	72001	*ACQUISTO DI BENI MOBILI DUREVOLI - AUTOMEZZI - ORDINE PUBBLICO E SICUREZZA - POLIZIA LOCALE E AMMINISTRATIVA - Acquisti diretti automezzi servizi di vigilanza urbana	Credito Iva	15.000,00	13.300,00	0,00	1.700,00
4	6	2	2	73074	ISTRUZIONE E DIRITTO ALLO STUDIO - SERVIZI AUSILIARI ALL'ISTRUZIONE *MANUTENZIONE STRAORDINARIA -	Abbattimento barriere architettoniche	470.000,00	0,00	470.000,00	0,00
7	1	2	2	78501	TURISMO - SVILUPPO E VALORIZZAZIONE DEL TURISMO - *ACQUISTO DI BENI MOBILI DUREVOLI - Completamento lavori di ristrutturazione IAT	Credito Iva	10.000,00	10.000,00	0,00	0,00
9	1	2	2	75754	SVILUPPO SOSTENIBILE E TUTELA DEL TERRITORIO E DELL'AMBIENTE - DIFESA DEL SUOLO - *MANUTENZIONE STRAORDINARIA - RIPRISTINO DANNI MAREGGIATA OTTOBRE 2018 - LAVORI - Spiaggia-scoglio dei Frati, centro anziani La Rotonda, Porticciolo Nervi, spiaggia Capolungo, lungomare Pegli, Boccadasse, Scoglio Nave, passeggiata Bruzzone, Voltri	Credito Iva	16.915,06	16.915,06	0,00	0,00
10	5	2	2	77004	TRASPORTI E DIRITTO ALLA MOBILITÀ - VIABILITÀ E INFRASTRUTTURE STRADALI *MANUTENZIONE STRAORDINARIA - TRAPORTI E DIRITTO ALLA MOBILITÀ - VIABILITÀ E INFRASTRUTTURE STRADALI	Riqualficaz. ambientale (L.R. 63/1993)	243.466,22	242.922,61	65,19	478,42
12	9	2	2	75504	*MANUTENZIONE STRAORDINARIA - DIRITTI SOCIALI, POLITICHE SOCIALI E FAMIGLIA - SERVIZIO NECROSCOPICO E CIMITERIALE - *MANUTENZIONE STRAORDINARIA - Cimiteri Cittadini Realizzazione Loculi e Ossari	Credito Iva	331.967,34	0,00	0,00	331.967,34
12	9	2	2	75507	DIRITTI SOCIALI, POLITICHE SOCIALI E FAMIGLIA - SERVIZIO NECROSCOPICO E CIMITERIALE - *ACQUISTO MEZZI DI TRASPORTO - Cimiteri Cittadini - Acquisto Automezzi	Credito Iva	90.000,00	89.769,50	0,00	230,50
12	9	2	2	75509	DIRITTI SOCIALI, POLITICHE SOCIALI E FAMIGLIA - SERVIZIO NECROSCOPICO E CIMITERIALE - *ACQUISTO DI BENI MOBILI - Ospedale S.Martino - Arredamento obitorio	Credito Iva	120.000,00	0,00	0,00	120.000,00
17	1	2	2	73116	ENERGIA E DIVERSIFICAZIONE DELLE FONTI ENERGETICHE - FONTI ENERGETICHE - *IMPIANTI PRODUZIONE ENERGIA DA FONTI RINNOVABILI - Impianti produzione energia da fonti rinnovabili		20.000,00	20.000,00	0,00	0,00
Totale utilizzo vincoli derivanti da leggi e dai principi contabili - Conto Capitale							2.239.219,33	772.539,79	980.906,83	485.772,71

Missione	Programma	Titolo	Macroaggregato	Capitolo	Descrizione		Importo	Importo impegnato	Confluito in avanzo vincolato 2019	Confluito in avanzo libero 2019
Vincoli derivanti da trasferimenti - Conto Capitale										
1	3	2	2	79900	SERVIZI ISTITUZIONALI, GESTIONE ECONOMICA, FINANZIARIA, PROGRAMMAZIONE E PROVVEDITORATO - Colombiane - Interv. Ex art.1, c.1302, L: 296/2006: Acquario di Genova - nuova vasca dei delfini	Stato	2.493,96	0,00	2.493,96	0,00
1	3	2	2	79900	SERVIZI ISTITUZIONALI, GESTIONE ECONOMICA, FINANZIARIA, PROGRAMMAZIONE E PROVVEDITORATO - *INTERVENTI STRAORDINARI IN CONTO CAPITALE - Acquario di Genova - allineamento con effettiva spesa	Stato	-2.493,96	0,00	-2.493,96	0,00
1	5	2	2	70564	SERVIZI ISTITUZIONALI, GENERALI E DI GESTIONE - GESTIONE DEI BENI DEMANIALI E PATRIMONIALI -*MANUTENZIONE STRAORDINARIA - BONIFICA AMIANTO CIVICI CORSO TORINO	Regione	42.920,50	42.920,50	0,00	0,00
1	5	2	2	70562	SERVIZI ISTITUZIONALI, GENERALI E DI GESTIONE - GESTIONE DEI BENI DEMANIALI E PATRIMONIALI -*COSTRUZIONE - Bando periferie	Stato	4.725.442,60	4.725.432,60	10,00	0,00
1	8	2	2	70710	SERVIZI ISTITUZIONALI, GENERALI E DI GESTIONE- STATISTICA E SISTEMI INFORMATIVI -*ACQUISTO HARDWARE	Contributo ISTAT - Stato	15.000,00	0,00	15.000,00	0,00
1	8	2	2	70712	SERVIZI ISTITUZIONALI, GENERALI E DI GESTIONE - STATISTICA E SISTEMI INFORMATIVI - *ACQUISTO SOFTWARE - Manutenzione straordinaria	Contributo ISTAT - Stato	4.842,77	0,00	4.842,77	0,00
1	8	2	2	70714	SERVIZI ISTITUZIONALI, GENERALI E DI GESTIONE - STATISTICA E SISTEMI INFORMATIVI -*MANUTENZIONE STRAORDINARIA -	Contributo ISTAT - Stato	34.987,71	5.001,49	29.986,22	0,00
5	2	2	2	73404	TUTELA E VALORIZZAZIONE DEI BENI E DELLE ATTIVITA' CULTURALI - ATTIVITA' CULTURALI E INTERVENTI DEVERSI NEL SETTORE CULTURALE - MANUTENZIONE STRAORDINARIA	Stato - Patto Città di Genova	110.000,00	110.000,00	0,00	0,00
5	2	2	2	73403	TUTELA E VALORIZZAZIONE DEI BENI E DELLE ATTIVITA' CULTURALI - ATTIVITA' CULTURALI E INTERVENTI DEVERSI NEL SETTORE CULTURALE -*LAVORI manutenzione straordinaria	Stato - Patto Città di Genova	375,00	0,00	375,00	0,00
6	1	2	2	76353	POLITICHE GIOVANILI, SPORT E TEMPO LIBERO - SPORT E TEMPO LIBERO *RISTRUTTURAZIONE ED AMPLIAMENTO	Stato - Patto Città di Genova	30.000,00	30.000,00	0,00	0,00
6	1	2	2	76324	POLITICHE GIOVANILI, SPORT E TEMPO LIBERO - SPORT E TEMPO LIBERO - *MANUTENZIONE STRAORDINARIA	Stato - Patto Città di Genova	231.090,00	231.090,00	0,00	0,00
8	1	2	2	74004	ASSETTO DEL TERRITORIO ED EDILIZIA ABITATIVA - URBANISTICA E ASSETTO DEL TERRITORIO - *PROGETTAZIONI, RILIEVI, CONSULENZE E VARIE - Programma Innovativo in ambito Urbano	Stato - - per Programma Innovativo Prè - Stato	3.000,00	1.659,20	1.340,80	0,00
8	1	2	3	75066	ASSETTO DEL TERRITORIO ED EDILIZIA ABITATIVA - URBANISTICA E ASSETTO DEL TERRITORIO -*CONTRIBUTI AGLI INVESTIMENTI A ALTRE IMPRESE	Regione Liguria - P.O.I.	187.544,24	0,00	187.544,24	0,00
8	1	2	5	75069	ASSETTO DEL TERRITORIO ED EDILIZIA ABITATIVA - URBANISTICA E ASSETTO DEL TERRITORIO - *RIMBORSI IN CONTO CAPITALE AD AMMINISTRAZIONI CENTRALI DI SOMME NON DOVUTE O INCASSATE IN ECCESSO -Colombiane	Stato	143.163,21	143.163,21	0,00	0,00
8	2	2	2	74063	ASSETTO DEL TERRITORIO ED EDILIZIA ABITATIVA - EDILIZIA RESIDENZIALE PUBBLICA E LOCALE E PIANI DI EDILIZIA ECONOMICO-POPOLARE*URBANIZZAZIONE - ERP	Privati	811.814,65	401.736,69	410.077,96	0,00

Missione	Programma	Titolo	Macroaggregato	Capitolo	Descrizione		Importo	Importo impegnato	Confluito in avanzo vincolato 2019	Confluito in avanzo libero 2019
9	1	2	2	75754	SVILUPPO SOSTENIBILE E TUTELA DEL TERRITORIO E DELL'AMBIENTE - DIFESA DEL SUOLO -*MANUTENZIONE STRAORDINARIA - Ex Caserma Gavoglio: riassetto idrogeologico rio Lagaccio		65.401,77	0,00	65.401,77	0,00
9	1	2	2	75754	SVILUPPO SOSTENIBILE E TUTELA DEL TERRITORIO E DELL'AMBIENTE - DIFESA DEL SUOLO -*MANUTENZIONE STRAORDINARIA - MESSA IN SICUREZZA TORRENTI - Rio Rosata	Regione Liguria - P.O.R.	42.186,54	0,00	42.186,54	0,00
9	1	2	2	75754	SVILUPPO SOSTENIBILE E TUTELA DEL TERRITORIO E DELL'AMBIENTE - DIFESA DEL SUOLO -*MANUTENZIONE STRAORDINARIA - Messa in sicurezza Rio Vernaza, Torrente Sturla, Rio Fagaggia, Rio Pozio Serillo, Torrente Chiaravagna	Stato - Patto Città di Genova	615.217,23	299.542,90	315.674,33	0,00
9	2	2	2	76252	SVILUPPO SOSTENIBILE E TUTELA DEL TERRITORIO E DELL'AMBIENTE - TUTELA, VALORIZZAZIONE E RECUPERO AMBIENTALE - *COSTRUZIONE -Parco di Ponente	Regione Liguria - Stato - Trasferimenti Comunitari per Progetto UNALAB	346.095,94	346.095,94	0,00	0,00
9	2	2	2	76254	SVILUPPO SOSTENIBILE E TUTELA DEL TERRITORIO E DELL'AMBIENTE - TUTELA, VALORIZZAZIONE E RECUPERO AMBIENTALE - *MANUTENZIONE STRAORDINARIA	Stato - Patto Città di Genova	52.070,00	52.070,00	0,00	0,00
10	2	2	2	73165	TRASPORTI E DIRITTO ALLA MOBILITÀ - TRASPORTO PUBBLICO LOCALE - PUM	Stato	150.000,00	48.190,00	101.810,00	0,00
10	2	2	2	73160	TRASPORTI E DIRITTO ALLA MOBILITÀ - TRASPORTO PUBBLICO LOCALE - *INTERVENTI A CARICO STATO -Miglioramento qualità dell'aria - Poli di interscambio	Stato	28.161,93	0,00	28.161,93	0,00
10	2	2	2	77400	TRASPORTI E DIRITTO ALLA MOBILITÀ -TRASPORTO PUBBLICO LOCALE - *COSTRUZIONE - Ascensore Quezzi	Regione	45.478,58	0,00	45.478,58	0,00
10	2	2	2	77403	TRASPORTI E DIRITTO ALLA MOBILITÀ -TRASPORTO PUBBLICO LOCALE -**LAVORI - Opere varie straordinarie - crollo Ponte Morandi	Stato	5.000.000,00	14.640,00	4.985.360,00	0,00
10	5	2	2	77002	TRASPORTI E DIRITTO ALLA MOBILITÀ - VIABILITA' E INFRASTRUTTURE STRADALI - *COSTRUZIONE-Programma Innovativo Prè	Stato	801.840,57	0,00	801.840,57	0,00
10	5	2	2	77003	TRASPORTI E DIRITTO ALLA MOBILITÀ - VIABILITA' E INFRASTRUTTURE STRADALI - *RISTRUTTURAZIONE ED AMPLIAMENTO - Waterfront	Stato - Patto Città di Genova	568.265,49	0,00	568.265,49	0,00
10	5	2	2	77004	TRASPORTI E DIRITTO ALLA MOBILITA' - VIABILITA' E INFRASTRUTTURE STRADALI - MANUTENZIONE STRAORDINARIA	Stato - Patto Città di Genova	79,17	0,00	0,00	79,17
12	6	2	2	70555	DIRITTI SOCIALI, POLITICHE SOCIALI E FAMIGLIA - INTERVENTI PER IL DIRITTO ALLA CASA*Acquisto di beni mobili durevoli per alloggi e pertinenze - Diritti Sociali, Politiche Sociali e Famiglia - Interventi per il Diritto alla Casa	Regione Liguria Agenzia Sociale della Casa	30.000,00	23.795,28	6.204,72	0,00
12	6	2	2	70534	DIRITTI SOCIALI, POLITICHE SOCIALI E FAMIGLIA - INTERVENTI PER IL DIRITTO ALLA CASA*MANUTENZIONE STRAORDINARIA - Alloggi ERP	Regione	951.129,18	951.129,11	0,07	0,00
12	9	2	2	75504	DIRITTI SOCIALI, POLITICHE SOCIALI E FAMIGLIA - SERVIZIO NECROSCOPICO E CIMITERIALE - *MANUTENZIONE STRAORDINARIA Cimitero Torbella	Privati	98.360,66	0,00	98.360,66	0,00
12	9	2	2	75504	DIRITTI SOCIALI, POLITICHE SOCIALI E FAMIGLIA - SERVIZIO NECROSCOPICO E CIMITERIALE - Lavori di restauro Galleria S. Antonino nel Cimitero di Staglieno	Privati	162.868,86	162.868,86	0,00	0,00

Missione	Programma	Titolo	Macroaggregato	Capitolo	Descrizione		Importo	Importo impegnato	Confluito in avanzo vincolato 2019	Confluito in avanzo libero 2019
15	3	2	3	78660	POLITICHE PER IL LAVORO E LA FORMAZIONE PROFESSIONALE - SOSTEGNO ALL'OCCUPAZIONE - *CONTRIBUTI AGLI INVESTIMENTI A ALTRE IMPRESE - Interventi Sviluppo Imprenditoriale	Stato - Legge 266/97 - Fondo Aiuti alle Imprese - Stato	1.000.000,00	0,00	1.000.000,00	0,00
Totale utilizzo vincoli derivanti da trasferimenti - Conto Capitale							16.297.336,60	7.589.335,78	8.707.921,65	79,17
Vincoli formalmente attribuiti dall'ente										
6	1	2	2	76353	POLITICHE GIOVANILI, SPORT E TEMPO LIBERO - SPORT E TEMPO LIBERO*RISTRUTTURAZIONE ED AMPLIAMENTO		185.374,50	185.374,50	0,00	0,00
9	1	2	2	77010	SVILUPPO SOSTENIBILE E TUTELA DEL TERRITORIO E DELL'AMBIENTE - DIFESA DEL SUOLO - MANUTENZIONE STRAORDINARI - Frana Capolungo		1.000.000,00	0,00	1.000.000,00	0,00
9	1	2	4	77010	SVILUPPO SOSTENIBILE E TUTELA DEL TERRITORIO E DELL'AMBIENTE - DIFESA DEL SUOLO - MANUTENZIONE STRAORDINARIA -Frana Capolungo		-1.000.000,00	0,00	-1.000.000,00	0,00
15	3	2	3	78660	POLITICHE PER IL LAVORO E LA FORMAZIONE PROFESSIONALE - SOSTEGNO ALL'OCCUPAZIONE *CONTRIBUTI AGLI INVESTIMENTI A ALTRE IMPRESE		1.000.000,00	0,00	1.000.000,00	0,00
Totale utilizzo vincoli formalmente attribuiti dall'ente- Conto Capitale							1.185.374,50	185.374,50	1.000.000,00	0,00
Vincoli derivanti da contrazione di mutui - Conto Capitale										
1	5	2	2	70562	SERVIZI ISTITUZIONALI, GENERALI E DI GESTIONE GESTIONE DEI BENI DEMANIALI E PATRIMONIALI - *COSTRUZIONE - Ex mercato ovo avicolo del Campasso: trasformazione dell'immobile e delle aree al contorno		860.000,00	860.000,00	0,00	
1	5	2	2	70564	SERVIZI ISTITUZIONALI, GENERALI E DI GESTIONE GESTIONE DEI BENI DEMANIALI E PATRIMONIALI - *MANUTENZIONE STRAORDINARIA - Edifici Civici - BONIFICA AMIANTO civici C.so Torino, area Sampierdarena-ex deposito veicoli, ex Magazzini del Sale		2.597.007,33	2.518.017,62	78.740,05	249,66
1	6	2	2	70574	SERVIZI ISTITUZIONALI, GENERALI E DI GESTIONE - UFFICIO TECNICO - *MANUTENZIONE STRAORDINARIA - Manutenzioni diffuse		562,14	562,14	0,00	
4	1	2	2	72504	ISTRUZIONE E DIRITTO ALLO STUDIO - ISTRUZIONE PRESCOLASTICA - *MANUTENZIONE STRAORDINARIA		500.000,00	0,00	500.000,00	
4	1	2	2	72504	ISTRUZIONE E DIRITTO ALLO STUDIO - ISTRUZIONE PRESCOLASTICA - *MANUTENZIONE STRAORDINARIA		-500.000,00	0,00	-500.000,00	
4	2	2	2	72824	ISTRUZIONE E DIRITTO ALLO STUDIO - ALTRI ORDINI DI ISTRUZIONE NON UNIVERSITARIA - *MANUTENZIONE STRAORDINARIA		421.000,00	420.019,22	0,00	980,78
4	6	2	2	73074	ISTRUZIONE E DIRITTO ALLO STUDIO - SERVIZI AUSILIARI ALL'ISTRUZIONE - *MANUTENZIONE STRAORDINARIA - Edifici scolastici cittadini: interventi urgenti		95.395,40	62.188,43	33.206,97	
5	2	2	2	73404	TUTELA E VALORIZZAZIONE DEI BENI E DELLE ATTIVITÀ CULTURALI - ATTIVITÀ CULTURALI E INTERVENTI DIVERSI NEL SETTORE CULTURALE -*MANUTENZIONE STRAORDINARIA - Manutenzioni Diffuse		1.360,82	0,00	1.360,82	
8	1	2	2	74002	ASSETTO DEL TERRITORIO ED EDILIZIA ABITATIVA - URBANISTICA E ASSETTO DEL TERRITORIO -*RISTRUTTURAZIONE ED AMPLIAMENTO - Darsena comunale - struttura attività ittiche		60.000,00	59.043,98	956,02	
9	1	2	2	75754	SVILUPPO SOSTENIBILE E TUTELA DEL TERRITORIO E DELL'AMBIENTE - DIFESA DEL SUOLO *MANUTENZIONE STRAORDINARIA -RIO ROVARE TOMBINATURE		300.000,00	295.211,37	4.788,63	

Missione	Programma	Titolo	Macroaggregato	Capitolo	Descrizione	Importo	Importo impegnato	Confluito in avanzo vincolato 2019	Confluito in avanzo libero 2019
9	2	2	2	76254	SVILUPPO SOSTENIBILE E TUTELA DEL TERRITORIO E DELL'AMBIENTE - TUTELA, VALORIZZAZIONE E RECUPERO AMBIENTALE -*MANUTENZIONE STRAORDINARIA - S Villa Pallavicini - prevenzione erosione	847.299,73	846.959,73	0,00	340,00
10	2	2	2	77400	TRASPORTI E DIRITTO ALLA MOBILITÀ - TRASPORTO PUBBLICO LOCALE - *COSTRUZIONE- Metropolitana - Fornitura veicoli - Tunnel Principe - Tunnel Canevari - P.zza Verdi - Via Buozzi Deposito veicoli - Deposito Park via Buozzi	4.344.590,16	4.191.541,22	146.751,87	6.297,07
10	2	2	2	77403	TRASPORTI E DIRITTO ALLA MOBILITÀ - TRASPORTO PUBBLICO LOCALE -*LAVORI - Realizzazione ascensore Cantore Villa Scassi	47.400,00	45.405,37	1.994,63	
10	2	2	3	77702	TRASPORTI E DIRITTO ALLA MOBILITÀ - TRASPORTO PUBBLICO LOCALE - *CONTRIBUTI AGLI INVESTIMENTI A IMPRESE CONTROLLATE -Metropolitana - Adeguamento codici LOGES	155.000,00	0,00	155.000,00	
10	5	2	2	77053	TRASPORTI E DIRITTO ALLA MOBILITÀ - VIABILITA' E INFRASTRUTTURE STRADALI - *RISTRUTTURAZIONE ED AMPLIAMENTO - Isola ambientale Sampierdarena	26.824,46	5.455,96	21.368,50	
10	5	2	2	77005	TRASPORTI E DIRITTO ALLA MOBILITÀ - VIABILITA' E INFRASTRUTTURE STRADALI - *PROGETTAZIONI, RILIEVI, CONSULENZE E VARIE - Porticciolo di Nervi: adeguamento funzionale - progettazione	122.595,22	0,00	122.595,22	
10	5	2	2	77004	TRASPORTI E DIRITTO ALLA MOBILITÀ - VIABILITA' E INFRASTRUTTURE STRADALI - *MANUTENZIONE STRAORDINARIA - Manutenzione straordinaria edifici civica proprietà e giunti impalcati stradali - C.so Italia	1.484.511,97	1.484.511,97	0,00	
Totale utilizzo vincoli derivanti da contrazione di mutui - Conto Capitale						11.363.547,23	10.788.917,01	566.762,71	7.867,51
Totale utilizzi avanzo vincolato destinato al Conto Capitale						31.085.477,66	19.336.167,08	11.255.591,19	493.719,39
AVANZO DESTINATO AGLI INVESTIMENTI									
1	3	2	2	70490	SERVIZI ISTITUZIONALI, GENERALI E DI GESTIONE - GESTIONE ECONOMICA, FINANZIARIA, PROGRAMMAZIONE E PROVVEDITORATO -*ACQUISTO DI BENI MOBILI DUREVOLI - Affari Generali - Archivio Generale Matitone	24.400,00	24.400,00	0,00	0,00
1	4	2	2	71001	SERVIZI ISTITUZIONALI, GENERALI E DI GESTIONE - GESTIONE DELLE ENTRATE TRIBUTARIE E SERVIZI FISCALI - *ACQUISTO DI BENI MOBILI DUREVOLI - Acquisti beni mobili Direzione Tributi	3.500,00	3.409,90	0,00	90,10
1	5	2	2	70930	SERVIZI ISTITUZIONALI, GENERALI E DI GESTIONE - GESTIONE DEI BENI DEMANIALI E PATRIMONIALI - Vendita terreni non edificabili concessione pluriennale ENI	327.161,85	327.161,85	0,00	0,00
1	5	2	3	70573	SERVIZI ISTITUZIONALI, GENERALI E DI GESTIONE -GESTIONE DEI BENI DEMANIALI E PATRIMONIALI - *CONTRIBUTI STRAORDINARI A IMPRESE - Villa Serra Comago	73.182,32	73.182,32	0,00	0,00
1	6	2	2	75555	SERVIZI ISTITUZIONALI, GENERALI E DI GESTIONE - UFFICIO TECNICO - *PROGETTAZIONI, RILIEVI, CONSULENZE E VARIE - Progettazioni area tecnica - Monitoraggi e sondaggi	240.000,00	198.462,05	0,00	41.537,95
1	6	2	2	79502	SERVIZI ISTITUZIONALI, GENERALI E DI GESTIONE - UFFICIO TECNICO -*ACQUISTO ATTREZZATURE - Acquisto attrezzature Municipio Centro Ovest	5.770,60	5.413,14	0,00	357,46
4	2	2	2	72824	ISTRUZIONE E DIRITTO ALLO STUDIO - ALTRI ORDINI DI ISTRUZIONE NON UNIVERSITARIA - *MANUTENZIONE STRAORDINARIA -Cofinanziamento Scuola Cambiaso - Interventi messa in sicurezza	44.000,00	43.438,67	0,00	561,33

Missione	Programma	Titolo	Macroaggregato	Capitolo	Descrizione	Importo	Importo impegnato	Confluito in avanzo vincolato 2019	Confluito in avanzo libero 2019
4	2	2	2	72654	ISTRUZIONE E DIRITTO ALLO STUDIO - ALTRI ORDINI DI ISTRUZIONE NON UNIVERSITARIA - *MANUTENZIONE STRAORDINARIA - Coofinanziamento Scuola elementare Fontanarossa - Interventi messa in sicurezza	49.000,00	48.387,47	0,00	612,53
4	6	2	2	73074	ISTRUZIONE E DIRITTO ALLO STUDIO - SERVIZI AUSILIARI ALL'ISTRUZIONE - *MANUTENZIONE STRAORDINARIA - Coofinanziamento Complesso scolastico via Burlando - Interventi messa in sicurezza	16.000,00	15.739,25	0,00	260,75
12	6	2	3	70539	DIRITTI SOCIALI, POLITICHE SOCIALI E FAMIGLIA - INTERVENTI PER IL DIRITTO ALLA CASA - *CONTRIBUTI STRAORDINARI A PRIVATI - Interventi legge regionale 25/87 - restituzione alla regione di buoni casa bando 1997 assegnati e non liquidati	24.183,50	24.183,50	0,00	0,00
					Totale Avanzo destinato agli investimenti	807.198,27	763.778,15	0,00	43.420,12
AVANZO DISPONIBILE - Conto Capitale									
1	3	3	1	79400	SERVIZI ISTITUZIONALI, GENERALI E DI GESTIONE - GESTIONE ECONOMICA, FINANZIARIA, PROGRAMMAZIONE E PROVVEDITORATO - Aumento di capitale Società Bagni Marina	400.000,00	400.000,00	0,00	
					Totale utilizzo avanzo disponibile destinato al Conto Capitale	400.000,00	400.000,00	0,00	0,00
					Totale avanzo destinato al Conto Capitale	36.192.675,93	23.985.496,38	11.255.591,19	951.588,36
					Totale utilizzi avanzo applicato al bilancio 2019	60.633.307,07	39.958.620,10	15.854.633,90	3.320.053,07

1.4- LA GESTIONE DI COMPETENZA

Le tabelle successive riassumono la gestione di competenza 2019; in esse vengono evidenziate, per titolo, l'andamento della previsione dal dato iniziale a quello definitivo, la consistenza degli accertamenti/impegni, nonché delle riscossioni/pagamenti, fino alla determinazione dei residui in conto competenza.

Inoltre vengono riportati alcuni andamenti di entrata e spesa a titolo informativo.

TITOLI ENTRATA

TITOLO	PREVISIONE INIZIALE	PREVISIONE DEFINITIVA	% SCOSTAMENTO	ACCERTATO	RISCOSSO	RESIDUI DA RIPORTARE
Avanzo	8.442.016,60	60.633.307,07				
Utilizzo Fondo Pluriennale Vincolato Parte Corrente	0,00	16.381.154,61				
Utilizzo Fondo Pluriennale Vincolato Conto Capitale	45.274.720,86	216.287.586,03				
Titolo 1: ENTRATE CORRENTI DI NATURA TRIBUTARIA, CONTRIBUTIVA E PEREQUATIVA	570.573.980,26	572.344.902,26	0,31%	572.466.383,33	540.853.811,79	31.612.571,54
Titolo 2: TRASFERIMENTI CORRENTI	60.369.459,66	69.225.156,94	14,67%	60.782.260,51	45.420.039,06	15.362.221,45
Titolo 3: ENTRATE EXTRATRIBUTARIE	150.861.625,52	172.586.348,33	14,40%	170.314.574,99	96.792.054,15	73.522.520,84
Titolo 4: ENTRATE IN CONTO CAPITALE	100.350.567,61	164.751.808,36	64,18%	75.856.026,87	29.905.483,44	45.950.543,43
Titolo 5: ENTRATE DA RIDUZIONE DI ATTIVITA' FINANZIARIE	80.000.000,00	87.584.000,00	9,48%	38.755.442,33	18.018.415,59	20.737.026,74
Titolo 6: ACCENSIONE PRESTITI	51.624.158,28	49.370.902,98	-4,36%	46.937.582,82	508.601,09	46.428.981,73
Titolo 7: ANTICIPAZIONI DA ISTITUTO TESORIERE/CASSIERE	202.810.929,04	202.810.929,04	0,00%	0,00	0,00	0,00
Titolo 9: ENTRATE PER CONTO TERZI E PARTITE DI GIRO	217.156.120,00	218.374.441,37	0,56%	103.080.999,60	101.732.988,96	1.348.010,64
TOTALE	1.487.463.577,83	1.830.350.536,99	23,05%	1.068.193.270,45	833.231.394,08	234.961.876,37

TITOLI USCITA

TITOLO	PREVISIONE INIZIALE (lordo/netto FPV)	PREVISIONE DEFINITIVA (lordo/netto FPV)	% SCOSTAMENTO	IMPEGNATO	PAGATO	RESIDUI DA RIPORTARE
Titolo 1: SPESE CORRENTI	712.405.420,04 702.564.859,34	790.888.547,88 771.324.341,44	9,79%	684.377.909,39	598.541.066,66	85.836.842,73
Titolo 2: SPESE IN CONTO CAPITALE	204.841.463,35 194.775.462,45	472.835.832,48 277.769.606,87	42,61%	158.659.032,56	120.599.125,18	38.059.907,38
Titolo 3: SPESE PER INCREMENTO ATTIVITA' FINANZIARIE	80.000.000,00 80.000.000,00	89.812.400,00 89.812.400,00	12,27%	37.575.439,93	35.412.082,18	2.163.357,75
Titolo 4: RIMBORSO PRESTITI	70.249.645,40 70.249.645,40	55.628.386,22 55.628.386,22	-20,81%	55.597.850,45	55.597.850,45	0,00
Titolo 5: CHIUSURA ANTICIPAZIONI RICEVUTE DA ISTITUTO TESORIERE/CASSIERE	202.810.929,04 202.810.929,04	202.810.929,04 202.810.929,04	0,00%	0,00	0,00	0,00
Titolo 7: USCITE PER CONTO TERZI E PARTITE DI GIRO	217.156.120,00 217.156.120,00	218.374.441,37 218.374.441,37	0,56%	103.080.999,60	90.545.025,57	12.535.974,03
TOTALE	1.487.463.577,83 1.467.557.016,23	1.830.350.536,99 1.615.720.104,94	10,10%	1.039.291.231,93	900.695.150,04	138.596.081,89
<i>Fondo Pluriennale Vincolato</i>	<i>19.906.561,60</i>	<i>214.630.432,05</i>				

ENTRATE PER TITOLO - TIPOLOGIA

Titolo - Tipologia	Previsioni iniziali	Previsioni definitive	Accertato	% attendibilità	Riscossioni	% realizzazione
1: ENTRATE CORRENTI DI NATURA TRIBUTARIA, CONTRIBUTIVA E PEREQUATIVA						
101 IMPOSTE, TASSE E PROVENTI ASSIMILATI	436.625.000,00	437.650.650,00	438.505.385,08	100,20%	406.892.813,54	92,79%
104 COMPARTICIPAZIONI DI TRIBUTI	0,00	0,00	0,00		0,00	
301 FONDI PEREQUATIVI DA AMMINISTRAZIONI CENTRALI	133.948.980,26	134.694.252,26	133.960.998,25	99,46%	133.960.998,25	100,00%
Totale titolo 1	570.573.980,26	572.344.902,26	572.466.383,33	100,02%	540.853.811,79	94,48%

Titolo - Tipologia	Previsioni iniziali	Previsioni definitive	Accertato	% attendibilità	Riscossioni	% realizzazione
2: TRASFERIMENTI CORRENTI						
101 TRASFERIMENTI CORRENTI DA AMMINISTRAZIONI PUBBLICHE	54.795.249,11	62.357.401,23	56.461.492,01	90,54%	42.121.050,25	74,60%
102 TRASFERIMENTI CORRENTI DA FAMIGLIE	5.000,00	1.013.256,89	1.122.297,18	110,76%	1.104.338,28	98,40%
103 TRASFERIMENTI CORRENTI DA IMPRESE	495.470,00	1.435.106,53	1.344.542,93	93,69%	963.500,23	71,66%
104 TRASFERIMENTI CORRENTI DA ISTITUZIONI SOCIALI PRIVATE	2.271.000,00	1.126.046,93	886.154,01	78,70%	558.028,21	62,97%
105 TRASFERIMENTI CORRENTI DALL'UNIONE EUROPEA E DAL RESTO DEL MONDO	2.802.740,55	3.293.345,36	967.774,38	29,39%	673.122,09	69,55%
Totale titolo 2	60.369.459,66	69.225.156,94	60.782.260,51	87,80%	45.420.039,06	74,73%

Titolo - Tipologia	Previsioni iniziali	Previsioni definitive	Accertato	% attendibilità	Riscossioni	% realizzazione
3: ENTRATE EXTRATRIBUTARIE						
100 VENDITA DI BENI E SERVIZI E PROVENTI DERIVANTI DALLA GESTIONE DEI BENI	76.669.742,89	80.657.155,83	79.058.927,24	98,02%	44.186.177,29	55,89%
200 PROVENTI DERIVANTI DALL'ATTIVITA' DI CONTROLLO E REPRESSIONE DELLE IRREGOLARITA' E DEGLI ILLECITI	45.977.600,00	49.010.600,00	56.874.902,78	116,05%	23.147.661,30	40,70%
300 INTERESSI ATTIVI	1.127.900,00	1.167.900,00	1.309.925,52	112,16%	1.270.185,72	96,97%
400 ALTRE ENTRATE DA REDDITI DA CAPITALE	8.584.000,00	8.584.000,00	8.650.000,00	100,77%	7.150.000,00	82,66%
500 RIMBORSI E ALTRE ENTRATE CORRENTI	18.502.382,63	33.166.692,50	24.420.819,45	73,63%	21.038.029,84	86,15%
Totale titolo 3	150.861.625,52	172.586.348,33	170.314.574,99	98,68%	96.792.054,15	56,83%

Titolo - Tipologia	Previsioni iniziali	Previsioni definitive	Accertato	% attendibilità	Riscossioni	% realizzazione
4: ENTRATE IN CONTO CAPITALE						
200 CONTRIBUTI AGLI INVESTIMENTI	76.912.107,44	140.652.990,26	65.103.584,17	46,29%	19.300.257,37	29,65%
400 ENTRATE DA ALIENAZIONE DI BENI MATERIALI E IMMATERIALI	18.562.915,81	19.110.187,82	3.039.333,71	15,90%	2.910.756,96	95,77%
500 ALTRE ENTRATE IN CONTO CAPITALE	4.875.544,36	4.988.630,28	7.713.108,99	154,61%	7.694.469,11	99,76%
Totale titolo 4	100.350.567,61	164.751.808,36	75.856.026,87	46,04%	29.905.483,44	39,42%

Titolo - Tipologia	Previsioni iniziali	Previsioni definitive	Accertato	% attendibilità	Riscossioni	% realizzazione
5: ENTRATE DA RIDUZIONE DI ATTIVITA' FINANZIARIE						
100 ALIENAZIONE DI ATTIVITA' FINANZIARIE	0,00	829.000,00	3.754.711,40	452,92%	674.709,00	17,97%
200 RISCOSSIONE CREDITI DI BREVE TERMINE	0,00	6.755.000,00	5.531.121,31	81,88%	0,00	0,00%
300 RISCOSSIONE CREDITI DI MEDIO-LUNGO TERMINE	0,00	0,00	0,00		0,00	
400 ALTRE ENTRATE PER RIDUZIONE DI ATTIVITA' FINANZIARIE	80.000.000,00	80.000.000,00	29.469.609,62	36,84%	17.343.706,59	58,85%
Totale titolo 5	80.000.000,00	87.584.000,00	38.755.442,33	44,25%	18.018.415,59	46,49%

Titolo - Tipologia	Previsioni iniziali	Previsioni definitive	Accertato	% attendibilità	Riscossioni	% realizzazione
6: ACCENSIONE PRESTITI						
100 EMISSIONE DI TITOLI OBBLIGAZIONARI	0,00	0,00	0,00		0,00	
200 ACCENSIONE PRESTITI A BREVE TERMINE	0,00	0,00	0,00		0,00	
300 ACCENSIONE MUTUI E ALTRI FINANZIAMENTI A MEDIO LUNGO TERMINE	51.624.158,28	49.370.902,98	46.937.582,82	95,07%	508.601,09	1,08%
Totale titolo 6	51.624.158,28	49.370.902,98	46.937.582,82	95,07%	508.601,09	1,08%
7: ANTICIPAZIONI DA ISTITUTO TESORIERE/CASSIERE						
100 ANTICIPAZIONI DA ISTITUTO TESORIERE/CASSIERE	202.810.929,04	202.810.929,04	0,00	0,00%	0,00	
Totale titolo 7	202.810.929,04	202.810.929,04	0,00	0,00%	0,00	
9: ENTRATE PER CONTO TERZI E PARTITE DI GIRO						
100 ENTRATE PER PARTITE DI GIRO	206.703.600,00	206.916.921,37	96.271.862,88	46,53%	95.846.647,25	99,56%
200 ENTRATE PER CONTO TERZI	10.452.520,00	11.457.520,00	6.809.136,72	59,43%	5.886.341,71	86,45%
Totale titolo 9	217.156.120,00	218.374.441,37	103.080.999,60	47,20%	101.732.988,96	98,69%

Titolo - Tipologia	Previsioni iniziali	Previsioni definitive	Accertato	% attendibilità	Riscossioni	% realizzazione
Totale Entrate	1.433.746.840,37	1.537.048.489,28	1.068.193.270,45	69,50%	833.231.394,08	78,00%
Avanzo di amministrazione	8.442.016,60	60.633.307,07				
Fondo Pluriennale Vincolato	45.274.720,86	232.668.740,64				
Totale Generale Entrate	1.487.463.577,83	1.830.350.536,99	1.068.193.270,45	58,36%	833.231.394,08	78,00%

USCITE PER TITOLO - MACROAGGREGATO

Titolo - Macroaggregato	Previsioni iniziali (lordo/netto FPV)	Previsioni definitive (lordo/netto FPV)	Impegnato	% attendibilità	Pagato	% realizzazione
1: SPESE CORRENTI						
100 REDDITI DA LAVORO DIPENDENTE	203.021.739,33	208.953.177,37	206.020.894,81	98,60%	196.107.243,67	95,19%
	203.021.739,33	208.953.177,37				
200 IMPOSTE E TASSE A CARICO DELL'ENTE	12.072.654,99	12.367.500,81	11.268.671,77	91,12%	9.764.158,67	86,65%
	12.072.654,99	12.367.500,81				
300 ACQUISTO DI BENI E SERVIZI	329.420.710,08	365.186.619,44	349.094.209,09	95,59%	287.276.937,74	82,29%
	329.420.710,08	365.186.619,44				
400 TRASFERIMENTI CORRENTI	77.755.292,09	101.837.072,80	94.038.150,18	92,34%	84.251.374,46	89,59%
	77.755.292,09	101.837.072,80				
700 INTERESSI PASSIVI	16.364.072,52	14.541.359,57	14.334.993,91	98,58%	14.332.911,56	99,99%
	16.364.072,52	14.541.359,57				

Titolo - Macroaggregato	Previsioni iniziali (lordo/netto FPV)	Previsioni definitive (lordo/netto FPV)	Impegnato	% attendibilità	Pagato	% realizzazione
800 ALTRE SPESE PER REDDITI DA CAPITALE	0,00	0,00	0,00		0,00	
	0,00	0,00				
900 RIMBORSI E POSTE CORRETTIVE DELLE ENTRATE	907.350,00	3.343.017,97	3.175.950,49	95,00%	2.896.077,30	91,19%
	907.350,00	3.343.017,97				
1000 ALTRE SPESE CORRENTI	72.863.601,03	84.659.799,92	6.445.039,14	9,90%	3.912.363,26	60,70%
	63.023.040,33	65.095.593,48				
Totale titolo 1	712.405.420,04	790.888.547,88	684.377.909,39	88,73%	598.541.066,66	87,46%
	702.564.859,34	771.324.341,44				
<i>Fondo Pluriennale Vincolato</i>	9.840.560,70	19.564.206,44				

Titolo - Macroaggregato	Previsioni iniziali (lordo/netto FPV)	Previsioni definitive (lordo/netto FPV)	Impegnato	% attendibilità	Pagato	% realizzazione
2: SPESE IN CONTO CAPITALE						
200 INVESTIMENTI FISSI LORDI E ACQUISTO DI TERRENI	160.448.143,52	219.849.230,73	113.992.604,30	51,85%	78.973.337,93	69,28%
	160.448.143,52	219.849.230,73				
300 CONTRIBUTI AGLI INVESTIMENTI	34.013.751,12	55.006.445,62	42.130.162,99	76,59%	39.103.698,98	92,82%
	34.013.751,12	55.006.445,62				
400 ALTRI TRASFERIMENTI IN CONTO CAPITALE	0,00	0,00	0,00		0,00	
	0,00	0,00				
500 ALTRE SPESE IN CONTO CAPITALE	10.379.568,71	197.980.156,13	2.536.265,27	87,04%	2.522.088,27	99,44%
	313.567,81	2.913.930,52				
Totale titolo 2	204.841.463,35	472.835.832,48	158.659.032,56	57,12%	120.599.125,18	76,01%
	194.775.462,45	277.769.606,87				
<i>Fondo Pluriennale Vincolato</i>	<i>10.066.000,90</i>	<i>195.066.225,61</i>				

Titolo - Macroaggregato	Previsioni iniziali (lordo/netto FPV)	Previsioni definitive (lordo/netto FPV)	Impegnato	% attendibilità	Pagato	% realizzazione
3: SPESE PER INCREMENTO ATTIVITA' FINANZIARIE						
100 ACQUISIZIONI DI ATTIVITA' FINANZIARIE	0,00	3.057.400,00	2.574.709,00	84,21%	1.349.709,00	52,42%
	0,00	3.057.400,00				
200 CONCESSIONE CREDITI DI BREVE TERMINE	0,00	6.755.000,00	5.531.121,31	81,88%	4.592.763,56	83,03%
	0,00	6.755.000,00				
300 CONCESSIONE CREDITI DI MEDIO-LUNGO TERMINE	0,00	0,00	0,00		0,00	
	0,00	0,00				
400 ALTRE SPESE PER INCREMENTO DI ATTIVITA' FINANZIARIE	80.000.000,00	80.000.000,00	29.469.609,62	36,84%	29.469.609,62	100,00%
	80.000.000,00	80.000.000,00				
Totale titolo 3	80.000.000,00	89.812.400,00	37.575.439,93	41,84%	35.412.082,18	94,24%
	80.000.000,00	89.812.400,00				
<i>Fondo Pluriennale Vincolato</i>	0,00	0,00				

Titolo - Macroaggregato	Previsioni iniziali (lordo/netto FPV)	Previsioni definitive (lordo/netto FPV)	Impegnato	% attendibilità	Pagato	% realizzazione
4: RIMBORSO PRESTITI						
100 RIMBORSO DI TITOLI OBBLIGAZIONARI	25.786.629,64	20.975.370,46	20.975.370,46	100,00%	20.975.370,46	100,00%
	25.786.629,64	20.975.370,46				
300 RIMBORSO MUTUI E ALTRI FINANZIAMENTI A MEDIO LUNGO TERMINE	44.463.015,76	34.653.015,76	34.622.479,99	99,91%	34.622.479,99	100,00%
	44.463.015,76	34.653.015,76				
Totale titolo 4	70.249.645,40	55.628.386,22	55.597.850,45	99,95%	55.597.850,45	100,00%
	70.249.645,40	55.628.386,22				
<i>Fondo Pluriennale Vincolato</i>	<i>0,00</i>	<i>0,00</i>				
5: CHIUSURA ANTICIPAZIONI RICEVUTE DA ISTITUTO TESORIERE/CASSIERE						
100 CHIUSURA ANTICIPAZIONI RICEVUTE DA ISTITUTO TESORIERE/CASSIERE	202.810.929,04	202.810.929,04	0,00	0,00%	0,00	
	202.810.929,04	202.810.929,04				
Totale titolo 5	202.810.929,04	202.810.929,04	0,00	0,00%	0,00	
	202.810.929,04	202.810.929,04				
<i>Fondo Pluriennale Vincolato</i>	<i>0,00</i>	<i>0,00</i>				

Titolo - Macroaggregato	Previsioni iniziali (lordo/netto FPV)	Previsioni definitive (lordo/netto FPV)	Impegnato	% attendibilità	Pagato	% realizzazione
7: USCITE PER CONTO TERZI E PARTITE DI GIRO						
100 USCITE PER PARTITE DI GIRO	206.703.600,00	206.916.921,37	96.271.862,88	46,53%	85.803.103,01	89,13%
	206.703.600,00	206.916.921,37				
200 USCITE PER CONTO TERZI	10.452.520,00	11.457.520,00	6.809.136,72	59,43%	4.741.922,56	69,64%
	10.452.520,00	11.457.520,00				
Totale titolo 7	217.156.120,00	218.374.441,37	103.080.999,60	47,20%	90.545.025,57	87,84%
	217.156.120,00	218.374.441,37				
<i>Fondo Pluriennale Vincolato</i>	0,00	0,00				
Totale Uscite	1.487.463.577,83	1.830.350.536,99	1.039.291.231,93	64,32%	900.695.150,04	86,66%
	1.467.557.016,23	1.615.720.104,94				
<i>Fondo Pluriennale Vincolato</i>	19.906.561,60	214.630.432,05				

1.5 - PROVVEDIMENTI DI VARIAZIONE DEI DOCUMENTI PREVISIONALI E PROGRAMMATICI 2019 – 2021

Le previsioni di bilancio dell'esercizio finanziario 2019-2021 sono state adeguate all'andamento gestionale mediante l'adozione dei seguenti provvedimenti:

PROVVEDIMENTI DI VARIAZIONE AI DOCUMENTI PREVISIONALI E PROGRAMMATICI 2019 - 2021 APPROVATI CON DELIBERAZIONE C.C. 7 del 24/01/2019

PROVVEDIMENTO			OGGETTO
DC	8	24/01/2019	I VARIAZIONE AI DOCUMENTI PREVISIONALI E PROGRAMMATICI 2019/2021
DG	37	14/02/2019	II VARIAZIONE AI DOCUMENTI PREVISIONALI E PROGRAMMATICI 2019/2021 (RATIFICATA DC 19 DEL 26/03/2019)
DG	39	14/02/2019	I PRELIEVO DAL FONDO DI RISERVA 2019
DG	52	28/02/2019	II PRELIEVO DAL FONDO DI RISERVA 2019
DG	55	07/03/2019	III PRELIEVO DAL FONDO DI RISERVA 2019
DD	180.0.0/ 12	19/03/2019	APPLICAZIONE DI QUOTA DI AVANZO VINCOLATO 2018 AL BILANCIO DI PREVISIONE 2019 AI SENSI DELL'ART. 175 COMMA 5-QUATER LETTERA C) DEL D.Lgs 267/2000 (III VARIAZIONE AI DOCUMENTI PREVISIONALI E PROGRAMMATICI 2019/2021 E AL PEG 2019/2021)
DG	108	17/04/2019	IV PRELIEVO DAL FONDO DI RISERVA 2019
DG	118	24/04/2019	V PRELIEVO DAL FONDO DI RISERVA 2019
DC	24	30/04/2019	I ADEGUAMENTO DEL PROGRAMMA TRIENNALE DEI LAVORI PUBBLICI 2019/2021 ADOTTATA CON DELIBERAZIONE DEL CONSIGLIO COMUNALE N. 7 DEL 24 GENNAIO 2019. IV NOTA DI VARIAZIONE AI DOCUMENTI PREVISIONALI E PROGRAMMATICI 2019/2021
DG	127	16/05/2019	V VARIAZIONE AI DOCUMENTI PREVISIONALI E PROGRAMMATICI 2019/2021 (RATIFICATA DC 37 DEL 18/06/2019)
DG	175	20/06/2019	VI PRELIEVO DAL FONDO DI RISERVA 2019
DC	41	02/07/2019	VI VARIAZIONE AI DOCUMENTI PREVISIONALI E PROGRAMMATICI 2019/2021

DG	180	27/06/2019	VII VARIAZIONE AI DOCUMENTI PREVISIONALI E PROGRAMMATICI 2019/2021 (RATIFICATA DC 46 DEL 23/07/2019)
DC	44	16/07/2019	II ADEGUAMENTO DEL PROGRAMMA TRIENNALE DEI LAVORI PUBBLICI 2019/2021. VIII NOTA DI VARIAZIONE AI DOCUMENTI PREVISIONALI E PROGRAMMATICI 2019/2021
DC	47	23/07/2019	IX VARIAZIONE AI DOCUMENTI PREVISIONALI E PROGRAMMATICI 2019/2021
DG	208	25/07/2019	VII PRELIEVO DAL FONDO DI RISERVA 2019
DC	59	30/07/2019	III ADEGUAMENTO DEL PROGRAMMA TRIENNALE DEI LAVORI PUBBLICI 2019/2021. X NOTA DI VARIAZIONE AI DOCUMENTI PREVISIONALI E PROGRAMMATICI 2019/2021
DG	239	12/09/2019	XI VARIAZIONE AI DOCUMENTI PREVISIONALI E PROGRAMMATICI 2019/2021 (RATIFICATA DC 77 DEL 15/10/2019)
DG	240	17/09/2019	VIII PRELIEVO DAL FONDO DI RISERVA 2019
DG	251	26/09/2019	XII VARIAZIONE AI DOCUMENTI PREVISIONALI E PROGRAMMATICI 2019/2021 (RATIFICATA DC 78 DEL 15/10/2019)
DG	255	03/10/2019	XIII VARIAZIONE AI DOCUMENTI PREVISIONALI E PROGRAMMATICI 2019/2021 (RATIFICATA DC 79 DEL 15/10/2019)
DC	83	22/10/2019	IV ADEGUAMENTO DEL PROGRAMMA TRIENNALE DEI LAVORI PUBBLICI 2019/2021 ADOTTATO CON DELIBERAZIONE DEL CONSIGLIO COMUNALE N. 7 DEL 24 GENNAIO 2019. XIV NOTA DI VARIAZIONE AI DOCUMENTI PREVISIONALI E PROGRAMMATICI 2019/2021.
DG	332	31/10/2019	XV VARIAZIONE AI DOCUMENTI PREVISIONALI E PROGRAMMATICI 2019/2021 (RATIFICATA DC 97 DEL 03/12/2019)
DG	331	31/10/2019	IX PRELIEVO DAL FONDO DI RISERVA 2019
DG	355	28/11/2019	XVI VARIAZIONE AI DOCUMENTI PREVISIONALI E PROGRAMMATICI 2019/2021 (RATIFICATA DC 99 DEL 03/12/2019)
DD	180.00/ 21	19/12/2019	REIMPUTAZIONI ACCERTAMENTI E IMPEGNI DI SPESA CONSEGUENTI ALL'APPLICAZIONE DEL PRINCIPIO CONTABILE DELLA COMPETENZA FINANZIARIA - VARIAZIONE DI CRONOPROGRAMMI (I VARIAZIONE DI CRONOPROGRAMMA)
DG	387	19/12/2019	X PRELIEVO DAL FONDO DI RISERVA 2019

1.6 - LE ENTRATE CORRENTI

ENTRATE CORRENTI

Titolo - Tipologia	Previsioni definitive	Accertato	Scostamento su Previsioni Definitive	% Scostamento
1: ENTRATE CORRENTI DI NATURA TRIBUTARIA, CONTRIBUTIVA E PEREQUATIVA				
101 IMPOSTE, TASSE E PROVENTI ASSIMILATI	437.650.650,00	438.505.385,08	854.735,08	0,20%
104 COMPARTICIPAZIONI DI TRIBUTI	0,00	0,00	0,00	
301 FONDI PEREQUATIVI DA AMMINISTRAZIONI CENTRALI	134.694.252,26	133.960.998,25	-733.254,01	-0,54%
Totale titolo 1	572.344.902,26	572.466.383,33	121.481,07	0,02%

Titolo - Tipologia	Previsioni definitive	Accertato	Scostamento su Previsioni Definitive	% Scostamento
2: TRASFERIMENTI CORRENTI				
101 TRASFERIMENTI CORRENTI DA AMMINISTRAZIONI PUBBLICHE	62.357.401,23	56.461.492,01	-5.895.909,22	-9,46%
102 TRASFERIMENTI CORRENTI DA FAMIGLIE	1.013.256,89	1.122.297,18	109.040,29	10,76%
103 TRASFERIMENTI CORRENTI DA IMPRESE	1.435.106,53	1.344.542,93	-90.563,60	-6,31%
104 TRASFERIMENTI CORRENTI DA ISTITUZIONI SOCIALI PRIVATE	1.126.046,93	886.154,01	-239.892,92	-21,30%
105 TRASFERIMENTI CORRENTI DALL'UNIONE EUROPEA E DAL RESTO DEL MONDO	3.293.345,36	967.774,38	-2.325.570,98	-70,61%
Totale titolo 2	69.225.156,94	60.782.260,51	-8.442.896,43	-12,20%

Titolo - Tipologia	Previsioni definitive	Accertato	Scostamento su Previsioni Definitive	% Scostamento
3: ENTRATE EXTRATRIBUTARIE				
100 VENDITA DI BENI E SERVIZI E PROVENTI DERIVANTI DALLA GESTIONE DEI BENI	80.657.155,83	79.058.927,24	-1.598.228,59	-1,98%
200 PROVENTI DERIVANTI DALL'ATTIVITA' DI CONTROLLO E REPRESSIONE DELLE IRREGOLARITA' E DEGLI ILLECITI	49.010.600,00	56.874.902,78	7.864.302,78	16,05%
300 INTERESSI ATTIVI	1.167.900,00	1.309.925,52	142.025,52	12,16%
400 ALTRE ENTRATE DA REDDITI DA CAPITALE	8.584.000,00	8.650.000,00	66.000,00	0,77%
500 RIMBORSI E ALTRE ENTRATE CORRENTI	33.166.692,50	24.420.819,45	-8.745.873,05	-26,37%
Totale titolo 3	172.586.348,33	170.314.574,99	-2.271.773,34	-1,32%
Totale Entrate Correnti	814.156.407,53	803.563.218,83	-10.593.188,70	-1,30%

ANDAMENTO ENTRATE TRIBUTARIE

	2017	2018	2019
101.6 IMPOSTA MUNICIPALE PROPRIA	186.293.370,16	185.890.468,06	186.171.689,81
101.8 IMPOSTA COMUNALE SUGLI IMMOBILI (ICI)	4.394.829,09	3.658.320,62	898.239,69
101.16 ADDIZIONALE COMUNALE IRPEF	74.786.142,24	74.628.653,52	75.858.616,91
101.41 IMPOSTA DI SOGGIORNO	2.450.000,00	3.130.962,16	4.300.000,00
101.51 TASSA SMALTIMENTO RIFIUTI SOLIDI URBANI	381.994,96	134.771.475,33	164.833.034,34
101.53 IMPOSTA COMUNALE SULLA PUBBLICITA' E DIRITTO SULLE PUBBLICHE AFFISSIONI	7.143.752,06	6.206.566,68	5.503.004,82
101.54 IMPOSTA MUNICIPALE SECONDARIA	0,00	0,00	0,00
101.60 TRIBUTO PER L'ESERCIZIO DELLE FUNZIONI DI TUTELA, PROTEZIONE E IGIENE DELL'AMBIENTE	42,00	0,00	0,00
101.61 TRIBUTO COMUNALE SUI RIFIUTI E SUI SERVIZI	134.734.360,76	406.782,26	285.135,48
101.76 TRIBUTO PER I SERVIZI INDIVISIBILI (TASI)	402.180,90	306.268,57	654.658,27
101.99 ALTRE IMPOSTE, TASSE E PROVENTI ASSIMILATI N.A.C.	6.217,98	9.181,10	1.005,76
104.5 COMPARTECIPAZIONE IVA AI COMUNI	0,00	0,00	0,00
104.6 COMPARTECIPAZIONE IRPEF AI COMUNI	0,00	0,00	0,00
104.98 ALTRE COMPARTECIPAZIONI ALLE PROVINCE N.A.C.	0,00	0,00	0,00
301.1 FONDI PEREQUATIVI DALLO STATO	135.272.002,32	137.985.034,26	133.960.998,25
Totale Entrate Tributarie	545.864.892,47	546.993.712,56	572.466.383,33

ANDAMENTO TRASFERIMENTI COMPLESSIVI

	2017	2018	2019
101.1 TRASFERIMENTI CORRENTI DA AMMINISTRAZIONI CENTRALI	31.707.254,03	70.510.697,44	42.632.522,23
101.2 TRASFERIMENTI CORRENTI DA AMMINISTRAZIONI LOCALI	82.876.027,32	11.978.921,66	13.828.969,78
101.3 TRASFERIMENTI CORRENTI DA ENTI DI PREVIDENZA	0,00	0,00	0,00
102.1 TRASFERIMENTI CORRENTI DA FAMIGLIE	0,00	1.204.390,87	1.122.297,18
103.1 SPONSORIZZAZIONI DA IMPRESE	544.560,19	766.911,54	799.909,94
103.2 ALTRI TRASFERIMENTI CORRENTI DA IMPRESE	914.872,94	698.125,64	544.632,99
104.1 TRASFERIMENTI CORRENTI DA ISTITUZIONI SOCIALI PRIVATE	784.056,91	205.246,03	886.154,01
105.1 TRASFERIMENTI CORRENTI DALL'UNIONE EUROPEA	2.133.424,59	2.140.902,56	967.774,38
105.2 TRASFERIMENTI CORRENTI DAL RESTO DEL MONDO	0,00	6.878,16	0,00
Totale Entrate da Trasferimenti	118.960.195,98	87.512.073,90	60.782.260,51

ANDAMENTO ENTRATE EXTRATRIBUTARIE

	2017	2018	2019
100 VENDITA DI BENI E SERVIZI E PROVENTI DERIVANTI DALLA GESTIONE DEI BENI	69.808.009,77	77.253.167,99	79.058.927,24
200 PROVENTI DERIVANTI DALL'ATTIVITA' DI CONTROLLO E REPRESSIONE DELLE IRREGOLARITA' E DEGLI ILLECITI	47.390.408,97	40.983.101,42	56.874.902,78
300 INTERESSI ATTIVI	2.104.683,60	2.042.295,00	1.309.925,52
400 ALTRE ENTRATE DA REDDITI DA CAPITALE	7.443.682,00	8.827.687,42	8.650.000,00
500 RIMBORSI E ALTRE ENTRATE CORRENTI	19.671.843,35	15.609.896,33	24.420.819,45
Totale Entrate Extratributarie	146.418.627,69	144.716.148,16	170.314.574,99

1.7 - LE SPESE CORRENTI

SPESE CORRENTI

Titolo - Macroaggregato	Previsioni definitive (lordo/netto FPV)	Impegnato	Differenza	Differenza in %
1: SPESE CORRENTI				
100 REDDITI DA LAVORO DIPENDENTE	208.953.177,37	206.020.894,81	-2.932.282,56	-1,40%
	208.953.177,37			
200 IMPOSTE E TASSE A CARICO DELL'ENTE	12.367.500,81	11.268.671,77	-1.098.829,04	-8,88%
	12.367.500,81			
300 ACQUISTO DI BENI E SERVIZI	365.186.619,44	349.094.209,09	-16.092.410,35	-4,41%
	365.186.619,44			
400 TRASFERIMENTI CORRENTI	101.837.072,80	94.038.150,18	-7.798.922,62	-7,66%
	101.837.072,80			
700 INTERESSI PASSIVI	14.541.359,57	14.334.993,91	-206.365,66	-1,42%
	14.541.359,57			

Titolo - Macroaggregato	Previsioni definitive (lordo/netto FPV)	Impegnato	Differenza	Differenza in %
800 ALTRE SPESE PER REDDITI DA CAPITALE	0,00	0,00	0,00	
	0,00			
900 RIMBORSI E POSTE CORRETTIVE DELLE ENTRATE	3.343.017,97	3.175.950,49	-167.067,48	-5,00%
	3.343.017,97			
1000 ALTRE SPESE CORRENTI	84.659.799,92	6.445.039,14	-58.650.554,34	-90,10%
	65.095.593,48			
Totale titolo 1	790.888.547,88	684.377.909,39	-86.946.432,05	-11,27%
	771.324.341,44			
	<i>Fondo Pluriennale Vincolato</i>			
	19.564.206,44			

Titolo - Macroaggregato	Previsioni definitive (lordo/netto FPV)	Impegnato	Differenza	Differenza in %
4: RIMBORSO PRESTITI				
100 RIMBORSO DI TITOLI OBBLIGAZIONARI	20.975.370,46	20.975.370,46	0,00	0,00%
	20.975.370,46			
300 RIMBORSO MUTUI E ALTRI FINANZIAMENTI A MEDIO LUNGO TERMINE	34.653.015,76	34.622.479,99	-30.535,77	-0,09%
	34.653.015,76			
Totale titolo 4	55.628.386,22	55.597.850,45	-30.535,77	-0,05%
	55.628.386,22			
<i>Fondo Pluriennale Vincolato</i>	<i>0,00</i>			
Totale Spese Correnti	846.516.934,10	739.975.759,84	-86.976.967,82	-10,52%
	826.952.727,66			
<i>Fondo Pluriennale Vincolato</i>	<i>19.564.206,44</i>			

ANDAMENTO SPESE CORRENTI PER MISSIONE

1: SPESE CORRENTI	2017	2018	2019
1 SERVIZI ISTITUZIONALI, GENERALI E DI GESTIONE	142.715.082,94	144.331.403,13	181.105.068,14
2 GIUSTIZIA	422.585,35	357.274,41	225.134,51
3 ORDINE PUBBLICO E SICUREZZA	47.667.606,37	50.259.137,19	57.295.054,44
4 ISTRUZIONE E DIRITTO ALLO STUDIO	65.652.023,20	66.010.494,82	66.301.569,62
5 TUTELA E VALORIZZAZIONE DEI BENI E DELLE ATTIVITÀ CULTURALI	24.243.580,62	27.932.242,60	26.607.521,50
6 POLITICHE GIOVANILI, SPORT E TEMPO LIBERO	3.383.990,04	3.255.743,98	3.191.806,31
7 TURISMO	3.607.997,66	4.357.507,37	7.078.009,04
8 ASSETTO DEL TERRITORIO ED EDILIZIA ABITATIVA	1.270.388,51	2.352.447,27	3.832.440,44
9 SVILUPPO SOSTENIBILE E TUTELA DEL TERRITORIO E DELL'AMBIENTE	150.423.273,15	149.031.564,85	176.673.379,98
10 TRASPORTI E DIRITTO ALLA MOBILITÀ	146.498.281,31	69.385.065,08	61.956.380,17
11 SOCCORSO CIVILE	2.067.662,86	2.886.149,31	1.780.591,14
12 DIRITTI SOCIALI, POLITICHE SOCIALI E FAMIGLIA	89.311.691,45	105.971.904,87	101.862.880,70
13 TUTELA DELLA SALUTE	757.928,85	727.506,21	643.162,39
14 SVILUPPO ECONOMICO E COMPETITIVITÀ	6.570.562,45	8.271.154,79	10.717.031,78
15 POLITICHE PER IL LAVORO E LA FORMAZIONE PROFESSIONALE	3.712.966,30	778.561,91	971.532,44
17 ENERGIA E DIVERSIFICAZIONE DELLE FONTI ENERGETICHE	590.747,57	730.078,84	587.791,15
20 FONDI E ACCANTONAMENTI	0,00	0,00	0,00
50 DEBITO PUBBLICO	5.971.355,65	4.988.512,70	3.548.555,64

Totale titolo 1	694.867.724,28	641.626.749,33	684.377.909,39
4: RIMBORSO PRESTITI	2017	2018	2019
1 SERVIZI ISTITUZIONALI, GENERALI E DI GESTIONE	0,00	0,00	0,00
50 DEBITO PUBBLICO	81.523.912,98	108.194.380,40	55.597.850,45
Totale titolo 4	81.523.912,98	108.194.380,40	55.597.850,45
Totale	776.391.637,26	749.821.129,73	739.975.759,84

ANDAMENTO SPESE CORRENTI PER MACROAGGREGATO

1: SPESE CORRENTI	2017	2018	2019
100 REDDITI DA LAVORO DIPENDENTE	199.160.133,65	203.442.200,13	206.020.894,81
200 IMPOSTE E TASSE A CARICO DELL'ENTE	11.264.058,91	11.039.475,73	11.268.671,77
300 ACQUISTO DI BENI E SERVIZI	389.442.518,76	315.408.835,27	349.094.209,09
400 TRASFERIMENTI CORRENTI	42.939.281,48	65.749.285,78	94.038.150,18
700 INTERESSI PASSIVI	31.596.435,29	22.235.916,53	14.334.993,91
800 ALTRE SPESE PER REDDITI DA CAPITALE	0,00	11.767.144,00	0,00
900 RIMBORSI E POSTE CORRETTIVE DELLE ENTRATE	6.805.101,08	5.901.592,69	3.175.950,49
1000 ALTRE SPESE CORRENTI	13.660.195,11	6.082.299,20	6.445.039,14
Totale titolo 1	694.867.724,28	641.626.749,33	684.377.909,39

4: RIMBORSO PRESTITI	2017	2018	2019
100 RIMBORSO DI TITOLI OBBLIGAZIONARI	26.532.713,70	26.907.459,31	20.975.370,46
300 RIMBORSO MUTUI E ALTRI FINANZIAMENTI A MEDIO LUNGO TERMINE	54.991.199,28	81.286.921,09	34.622.479,99
Totale titolo 4	81.523.912,98	108.194.380,40	55.597.850,45
Totale	776.391.637,26	749.821.129,73	739.975.759,84

1.8 – VINCOLI DI SPESA

SPESA DI PERSONALE

Il D.L. 90/2014 all'art. 3 comma 5 bis ha introdotto il comma 557-quater dell'art. 1 della legge 27 dicembre 2006, n. 296, che stabilisce che a decorrere dall'anno 2014 gli enti assicurano il contenimento della spesa di personale con riferimento al valore medio del triennio precedente alla data di entrata in vigore della presente disposizione e pertanto 2011 – 2012 – 2013.

Di seguito si riporta l'andamento e si dà dimostrazione della riduzione prevista dal dettato normativo.

	Consuntivo anno 2011	Consuntivo anno 2012	Consuntivo anno 2013	IMPORTO MEDIO DI RIFERIMENTO PER L'ANNO 2019	Consuntivo anno 2019
Redditi da lavoro dipendente al netto rinnovi contrattuali, personale categorie protette, personale comandato ed altro stabilito da normativa (Titolo 1 macroaggregato 1)	193.392.822,52	188.584.050,47	178.546.335,34	186.841.069,44	157.643.069,58
IRAP (Titolo 1 macroaggregato 2 al netto dell'imposta relativa alle poste escluse)	10.872.592,67	9.861.698,44	8.893.539,27	9.875.943,46	7.549.701,82
Altre spese per il personale – Trasferte, Co.Co.Co., interinale (Titolo 1 macroaggregato 3)	296.667,38	37.495,02	89.666,52	141.276,31	179.285,81
Trasferimento a Fondazione FULGIS per spesa personale con clausola rientro (Titolo 1 macroaggregato 4)	5.845.764,00	3.761.821,76	3.761.821,76	4.456.469,17	2.180.645,00
TOTALE	210.407.846,57	202.245.065,69	191.291.362,89	201.314.758,38	167.552.702,21

SANZIONI AMMINISTRATIVE PECUNIARIE PER VIOLAZIONE CODICE DELLA STRADA (artt. 142 e 208 d. lgs n. 285/92 e s.m.i.)

Di seguito si da atto che i proventi derivanti da sanzioni elevate ai sensi del Codice della strada riscossi dal Comune di Genova nel corso dell'esercizio 2019, pari ad euro 28.586.318,96, sono stati destinati alle finalità elencate all'art. 208, comma 4 lettere a), b) e c), per euro 24.368.764,40 complessivamente nella misura del 87,81 % ed in particolare per il 12,56 % alle finalità di cui alla lettera a), per il 30,91% alle finalità di cui alla lettera b), e per il 44,34 % alle finalità di cui alla lettera c) e al comma 12-ter dell'art. 142 del D.Lgs. n. 285 del 30 aprile 1992 per euro 835.095,07, come evidenziato nella tabella di seguito riportatane, come da D.M. 30-12-2019.

Quadro 1 - Riassunto proventi

	DESCRIZIONE	IMPORTO
A	Proventi complessivi delle sanzioni derivanti dall'accertamento di tutte le violazioni al codice della strada (ad eccezione delle sole violazioni di cui all'art. 142, comma 12-bis)	27.751.223,89
B	Proventi complessivi delle sanzioni derivanti dall'accertamento delle violazioni dei limiti massimi di velocità di cui all'art. 142, comma 12-bis, comminate dai propri organi di polizia stradale sulle strade di competenza e in concessione	835.095,07
C	50% del totale dei proventi delle sanzioni derivanti dall'accertamento delle violazioni dei limiti massimi di velocità di cui all'art. 142, comma 12-bis, comminate dai propri organi di polizia stradale sulle strade non di proprietà dell'ente locale	0
D	50% del totale dei proventi delle sanzioni derivanti dall'accertamento delle violazioni dei limiti massimi di velocità di cui all'art. 142, comma 12-bis, comminate su strade di proprietà dell'ente locale da parte di organi di polizia stradale dipendenti da altri enti.	0
TOTALE PROVENTI VIOLAZIONI LIMITI MASSIMI DI VELOCITÀ EX ART. 142, COMMA 12-BIS (B+C+D)		835.095,07
TOTALE PROVENTI VIOLAZIONI AL CODICE DELLA STRADA (A + B + C +D)		28.586.318,96

Quadro 2

Proventi derivanti dall'accertamento delle violazioni delle norme del codice della strada di cui all'art. 208 comma 1 (ad eccezione delle violazioni dei limiti massimi di velocità di cui all'art. 142, comma 12-bis)	
Destinazione ai sensi dell'art. 208, comma 4	Totale in Euro
Interventi di sostituzione, ammodernamento, potenziamento, di messa a norma e di manutenzione della segnaletica delle strade di proprietà dell'Ente (art. 208, comma 4, lettera a)	3.484.770,38
Potenziamento delle attività di controllo e di accertamento delle violazioni in materia di circolazione stradale, anche attraverso l'acquisto di automezzi, mezzi e attrezzature dei propri Corpi di polizia (art. 208, comma 4 lettera b)	8.579.236,11
Manutenzione delle Strade, installazione, ammodernamento, potenziamento, messa a norma delle barriere e sistemazione del manto stradale, redazione dei PGTU. Interventi a tutela degli utenti deboli, educazione stradale nelle scuole di ogni ordine e grado, assistenza e previdenza per il personale di cui alle lettere d-bis) ed e) del comma 1, dell'art. 12. Mobilità ciclistica e misure di cui all'art. 208, comma 5-bis) (art. 208, comma 4, lettera c)	12.304.757,91
TOTALE	24.368.764,40

Quadro 3

Proventi derivanti dall'accertamento delle violazioni dei limiti massimi di velocità di cui all'art. 142, comma 12-bis) - Quadro 3	
Destinazione ai sensi dell'art. 142, comma 12-ter	Totale in Euro
Interventi di manutenzione e messa in sicurezza delle infrastrutture stradali (compreso segnaletica, barriere e relativi impianti) (142, comma 12 ter -1)	835.095,07
Potenziamento delle attività di controllo e di accertamento delle violazioni in materia di circolazione stradale (compreso le spese relative al personale) (142, comma 12-ter -2)	0
TOTALE	835.095,07

Quadro 4

Utilizzo dei proventi derivanti dall'accertamento delle violazioni delle norme del codice della strada di cui all'art. 208 comma 1 (ad eccezione delle violazioni dei limiti massimi di velocità di cui all'art. 142, comma 12-bis)				
2019				
Destinazione ai sensi dell'art. 208, comma 4	N°	Denominazione intervento	Costo in Euro	Percentuale di realizzazione (%)
208-4-a	1	Manutenzione attrezzature (Centro Operativo Automatizzato)	438.223,76	1,58
208-4-a	2	Manutenzione ordinaria segnaletica	1.450.000,00	5,22
208-4-a	3	Manutenzione impianti semaforici	812.062,49	2,93
208-4-a	4	Accantonamento in avanzo vincolato 2019 per segnaletica	400.000,00	1,44
208-4-a	5	Quote capitale BOC / Mutui destinati alla segnaletica	384.484,13	1,39
TOTALE 208-4-a			3.484.770,38	12,56
208-4-b	1	Prestazione di servizi - Corsie gialle	4.500.000,00	16,22
208-4-b	2	Prestazioni di servizi - Blu Area	1.800.000,00	6,49
208-4-b	3	Prestazioni di servizi - Varchi	463.600,00	1,67
208-4-b	4	Salario accessorio personale Polizia Municipale	1.800.000,00	6,49
208-4-b	5	Quote capitale BOC / Mutui destinata agli automezzi, attività controllo e accertamenti	15.636,11	0,06
TOTALE 208-4-b			8.579.236,11	30,91
208-4-c	1	Previdenza assistenza personale Polizia Municipale (art. 208 C.d.S.)	660.000,00	2,38
208-4-c	2	Manutenzione ordinaria strade	86.834,37	0,31
208-4-c	3	Manutenzione ordinaria impianti, illuminazione	3.237.327,17	11,67
208-4-c	4	Quote capitale BOC / Mutui destinata alle strade	8.320.596,37	29,98
TOTALE 208-4-c			12.304.757,91	44,34
TOTALE			24.368.764,40	87,81

Quadro 5

Utilizzo dei proventi derivanti dall'accertamento delle violazioni dei limiti massimi di velocità di cui all'art. 142, comma 12-bis			
Anno 2019			
Destinazione ai sensi dell'art. 142, comma 12-ter	N°	Denominazione intervento	Costo in Euro
<i>142-12ter-1</i>	1	Manutenzione ordinaria impianti, illuminazione	835.095,07
TOTALE 142-12ter-2			835.095,07
<i>142-12ter-2</i>	1		0
TOTALE 142-12ter-2			0
TOTALE			835.095,07

ALTRI VINCOLI DI SPESA

Gli impegni assunti nell'esercizio 2019 rispettano i limiti imposti dalla legislazione vigente in materia di contenimento delle spese. In particolare vengono rispettati i limiti per le seguenti tipologie di spesa:

LIMITI SPESA - CONSUNTIVO 2019					
Tipologia	Riferimenti normativi	Annotazioni su calcolo limite	Limite 2019 (importo in euro)	Spesa 2019 (importo in euro)	Direzione Capofila
Studi e incarichi di consulenza	DL 78/2010, DL 50/2017	20% spesa 2009 = 1.254.303,11*20%	250.860,62	38.064,00	Direzione Sviluppo del Personale e Formazione
Relazioni pubbliche, convegni, pubblicità e di rappresentanza (mostre escluse ai sensi DL 50/2017 art. 22, comma 5-quater)	DL 78/2010, DL 50/2017	20% spesa 2009 = 480.666,87*20%	96.133,37	59.203,05	Direzione Gabinetto del Sindaco
Missioni	DL 78/2010	50% spesa 2009 = 93.406,94*50%	46.703,47	38.101,87	Direzione Stazione Unica Appaltante
Attività di formazione	DL 78/2010	50% spesa 2009 = 954.034,00*50%	477.017,00 (*)	133.644,89	Direzione Sviluppo del Personale e Formazione
Acquisto, manutenzioni, noleggio, esercizio di autovetture e acquisto buoni taxi	DL 66/2014	30% spesa 2011 = 167.025,63*30%	50.107,69	41.363,12	Direzione Stazione Unica Appaltante
Lavoro flessibile	DL 78/2010	100% spesa 2009 = 2.918.947,79*100%	2.918.947,79	2.515.855,03	Direzione Sviluppo del Personale e Formazione

(*) limite rideterminato escludendo dall'impegnato 2009 spese per formazione obbligatoria/in materia di sicurezza, in base a orientamento giurisprudenza contabile (v. Corte dei Conti Lombardia 116/2011/PAR)

1.9 - IL SERVIZIO PRESTITI

SERVIZIO PRESTITI

L'onere relativo alle quote interesse e capitale per il rimborso su mutui e Boc gravante sull'esercizio 2019, viene illustrato sinteticamente nella tabella sottostante.

La colonna "totale previsione" fa riferimento al Bilancio di previsione 2019, approvato con deliberazione del Consiglio Comunale n. C.C. n. 7 del 24/01/2019 e successive variazioni. Il totale della previsione viene raffrontato con gli importi corrisposti e rilevati dal sistema meccanografico (Sib@k).

Le successive variazioni rispetto alla previsione sono state determinate, principalmente, dalle economie derivanti da due operazioni di rinegoziazione effettuate su n. 4 BOC Intesa San Paolo (€ 4.293.920,43) e n. 10 mutui CARIGE (€ 8.992.210,36).

	Previsione anno 2019 come da Bilancio di prev. 2019 e successive modificazioni	Pagamento rate mutui, Boc, Swap e interessi preammortamento - anno 2019
Mutui /Boc	69.719.547,27	69.619.374,67(*)
Swap	347.515,40	310.857,31
Interessi preammortamento (*)	49.683,12	2.336,88 (**)
TOTALE	70.116.745,79	69.932.568,86

(*) al lordo rimborsi BIIS di € 215.754,54 e € 1.365,53 e rimborso CDP (5 mutui MEF rinegoziati) di € 133.380,67 introitati su capitolo 55065

(**) conservato a residuo l'importo di € 1.806,25 per pagamento da effettuarsi il 31/01/2020 relativo al secondo semestre 2019

CAPACITA' FINANZIARIA

Il ricorso all'indebitamento da parte dell'Ente Locale trova disciplina negli artt. 202 e segg. del D.Lgs. 267/2000 (TUEL). In particolare, ai sensi dell'art. 204 del TUEL, così come modificato dall'art. 74 c.1 n. 42) del D.Lgs. 118/2011, l'Ente Locale può assumere nuovi mutui e accedere ad altre forme di finanziamento solo se l'importo annuale degli interessi, sommato a quello dei mutui precedentemente contratti, a quello dei prestiti obbligazionari precedentemente emessi, a quello delle aperture di credito stipulate e a quello derivante da garanzie prestate ai sensi dell'articolo 207, al netto dei contributi statali e regionali in conto interessi, non supera il 10 per cento delle entrate relative ai primi tre titoli del rendiconto del penultimo anno precedente quello in cui viene prevista l'assunzione dei mutui. Detto limite, variato nel corso del tempo, è stato, da ultimo, fissato al 10% dall'articolo 1, comma 539 della Legge 23 dicembre 2014, n. 190. A seguito delle modifiche introdotte dal D.Lgs. 118/2011, non concorrono al limite di indebitamento le garanzie prestate per le quali l'ente ha accantonato l'intero importo del debito garantito.

POLITICHE DI FINANZIAMENTO E INDEBITAMENTO

Ai sensi dell'art. 202 del decreto legislativo n. 267 del 18 agosto 2000, il ricorso all'indebitamento è ammesso esclusivamente nelle forme previste dalle leggi vigenti in materia e per la realizzazione degli investimenti. La legge n. 350 del 24/12/2003, in attuazione dell'articolo 119, sesto comma, della Costituzione, così come modificato dalla L. Cost. 3/2001, definisce ciò che, a tal fine, costituisce investimento. Ai sensi dell'art. 62 del D.L. 112/2008, la durata di una singola operazione di indebitamento non può essere superiore a trenta né inferiore a cinque anni.

FINANZIAMENTI CON ALTRI ISTITUTI – Nel rispetto del limite di indebitamento di cui all'art. 204 del D.Lgs. 267/2000, nonché del suddetto art. 202, il Comune di Genova, nel 2019, per il finanziamento di quota parte del piano degli investimenti del bilancio 2019-2021, ha stipulato un contratto con la Banca di Sviluppo del Consiglio d'Europa (CEB) che prevede l'attivazione di una linea di credito, erogabile sulla base delle effettive esigenze, di € 50.000.000,00. Le condizioni economiche generalmente applicate da CEB (che saranno determinate al momento delle diverse erogazioni) sono particolarmente vantaggiose ed inferiori a quelle applicate da Cdp. Il primo tiraggio di € 24.778.603,70 (importo pressoché pari al limite previsto per lo stesso, fissato al 50% della linea di credito) è avvenuto al tasso dello 0,74% per una durata del mutuo di anni 20.

FINANZIAMENTI CON CASSA DEPOSITI E PRESTITI

Il rapporto instaurato con CEB prevede che il Comune di Genova possa comunque ricorrere ai canali di finanziamento tradizionali qualora le condizioni economiche risultino più vantaggiose, ovvero per altre esigenze. L'Amministrazione, nel 2019, ha fatto ricorso a Cdp, in particolare, per la stipula di mutui flessibili. Il mutuo flessibile, a differenza del mutuo ordinario per il quale è prevista un'unica erogazione anticipata, prevede che le erogazioni delle somme avvengano progressivamente, sulla base delle esigenze dettate dallo stato di avanzamento dei lavori. Tale strumento risulta, pertanto, preferibile, laddove il cronoprogramma delle opere lo consenta, in quanto il debito comincia a produrre interessi solo dal momento del suo effettivo utilizzo. Per tale ragione, in considerazione dei cronoprogrammi delle opere da finanziare, previsti nel bilancio di previsione 2019/2021 e nelle successive variazioni, l'Amministrazione ha proceduto a richiedere a Cassa Depositi e Prestiti la concessione di n.9 mutui flessibili. Sono stati, altresì, stipulati con Cassa Depositi e Prestiti, n. 14 mutui ordinari, per far fronte all'esigenza di finanziamento (aumentata dagli eventi alluvionali del mese di novembre) superiore al limite del primo tiraggio di CEB ovvero, per questioni di urgenza, nelle more della stipula del contratto con quest'ultima.

In relazione ai prestiti flessibili contratti nel 2018 e 2019 concorrono alla determinazione del debito complessivo dell'Ente le quote di competenza dell'esercizio 2019 pari a complessivi € 1.597.501,93.

La tabella seguente riporta il dettaglio dei mutui richiesti, affidati e concessi dalla Cassa Depositi e Prestiti nel corso del 2019:

MUTUI 2019			
	descrizione	importo	Tasso annuale e durata
1	CONSOLIDAMENTO PONTE DON ACCIAI	€ 1.275.000,00	mutuo ordinario tasso fisso 2,02% nominale annuo - 15 anni ammortamento
2	LAVORI DI MESSA IN SICUREZZA IDROGEOLOGICA DELLE FRANE DELLA VAL FAGAGLIA NEL TRATTO A MONTE DI VIA VILLINI NEGRONE A GENOVA PRà	€ 51.000,00	mutuo ordinario tasso fisso 0,76% nominale annuo - 10 anni di ammortamento
3	CAMPI SPORTIVI	€ 1.499.999,99	mutuo flessibile 1 anno preammortamento 10 ammortamento - tasso variabile parametro Euribor maggiorato spread 1,05%

4	ASTER	€ 9.982.860,74	mutuo ordinario tasso fisso 1,43% nominale annuo - 15 anni ammortamento
5	INTERVENTI DIFFUSI NON PROGRAMMABILI PER LA MANUTENZIONE STRAORDINARIA NELLE VALLATE GENOVESI	€ 395.500,00	mutuo flessibile 2 anni preammortamento 18 ammortamento - tasso variabile parametro Euribor, maggiorato spread 1,6
6	INTERVENTI URGENTI DI IMPIANTISTICA ELETTRICA, IDRAULICA, DI ADEGUAMENTO ANTINCENDIO ED OPERE EDILI ACCESSORIE ALL'INTERNO DI EDIFICI SCOLASTICI	€ 494.600,00	mutuo flessibile 2 anni preammortamento 18 ammortamento - tasso variabile parametro Euribor, maggiorato spread 1,6
7	INTERVENTI DI FORNITURA E POSA IN OPERA O MANUTENZIONE DI IMPIANTI TERMICI, DI CONDIZIONAMENTO, ELETTRICI, IDRICO- SANITARIO E ELETTROMECCANICI DA ATTUARSI MEDIANTE ACCORDO QUADRO	€ 494.375,00	mutuo flessibile 2 anni preammortamento 18 ammortamento - tasso variabile parametro Euribor, maggiorato spread 1,6
8	INTERVENTI URGENTI NON PROGRAMMABILI DI OPERE IN CARPENTERIA METALLICA LEGGERA A COMPLETAMENTO DI OPERE ESISTENTI E/O NECESSARIE ANCHE IN MATERIA DI PUBBLICA INCOLUMITÀ RIGUARDANTI LA SICUREZZA DEGLI EDIFICI SCOLASTICI IN USO AL COMUNE DI GENOVA ED EDIFICI ISTITUZIONALI DISLOCATI SULL'INTERO TERRITORIO CITTADINO	€ 197.825,00	mutuo flessibile 2 anni preammortamento 18 ammortamento - tasso variabile parametro Euribor, maggiorato spread 1,6
9	INTERVENTI URGENTI DI IMPIANTISTICA ELETTRICA, IDRAULICA, DI ADEGUAMENTO ANTINCENDIO ED OPERE EDILI ACCESSORIE, ALL'INTERNO DEGLI EDIFICI DI CIVICA PROPRIETÀ, PER IL MANTENIMENTO DEL CORRETTO FUNZIONAMENTO, DEL LIVELLO IGIENICO SANITARIO E DI SICUREZZA DELL'IMMOBILE ANCHE IN TEMA DI PROTEZIONE CIVILE DA ATTUARSI MEDIANTE ACCORDO QUADRO	€ 1.087.400,00	mutuo flessibile 2 anni preammortamento 18 ammortamento - tasso variabile parametro Euribor, maggiorato spread 1,6
10	ERP - ARTE	€ 1.073.129,62	mutuo ordinario tasso fisso 1,4% nominale annuo - 15 anni di ammortamento
11	LAVORI DI ADEGUAMENTO IDRAULICO DEL TRATTO TERMINALE DEL RIO GATTO	€ 918.085,25	mutuo ordinario tasso fisso 1,4% nominale annuo - 15 anni di ammortamento
12	INTERVENTI DI MESSA IN SICUREZZA NEL BACINO DEL RIO MAGGIORE AFFLUENTE DEL T. GEIRATO NELLA MEDIA VAL BISAGNO	€ 492.500,00	mutuo ordinario tasso fisso 1,4% nominale annuo - 15 anni di ammortamento

13	PIANO DI RIUTILIZZO DELL'EDIFICIO SCOLASTICO DISMESSO DI PIAZZA PALERMO 13	€ 1.438.601,54	mutuo ordinario tasso fisso 1,4% nominale annuo - 15 anni di ammortamento
14	RESTAURO E MANUTENZIONE DI BENI IMMOBILI DI CIVICA PROPRIETA' SOTTOPOSTI A TUTELA AI SENSI DELLE DISPOSIZIONI IN MATERIA DI BENI CULTURALI E AMBIENTALI	€ 494.375,00	mutuo ordinario tasso fisso 1,4% nominale annuo - 15 anni di ammortamento
15	OPERE DI ADEGUAMENTO FUNZIONALE TEATRO AKROPOLIS	€ 583.415,81	mutuo ordinario tasso fisso 1,4% nominale annuo - 15 anni di ammortamento
16	LAVORI PER LA REALIZZAZIONE DELL'ADEGUAMENTO IDRAULICO DEL TRATTO TERMINALE DEL TORRENTE NERVI	€ 1.758.167,56	mutuo ordinario tasso fisso 1,4% nominale annuo - 15 anni di ammortamento
17	CONSOLIDAMENTO E RESTAURO CONSERVATIVO DELLA VOLTA DEL 'SALONE BARABINO' - I.C. SAMPIERDARENA PIAZZA DEL MONASTERO 6	€ 394.817,60	mutuo flessibile 2 anni preammortamento 18 ammortamento - tasso variabile parametro Euribor, maggiorato spread 1,6
18	INTERVENTI DI RIPRISTINO E RECUPERO DEI PERCORSI PEDONALI STORICI E CREUZE DI COMPETENZA COMUNALE NELL'AMBITO DEL TERRITORIO CITTADINO DA ATTUARSI MEDIANTE ACCORDO QUADRO	€ 342.100,00	mutuo flessibile 2 anni preammortamento 18 ammortamento - tasso variabile parametro Euribor, maggiorato spread 1,6
19	MANUTENZIONE STRAORDINARIA PRESSO I CIMITERI COMUNALI DA ATTUARSI MEDIANTE ACCORDO QUADRO	€ 494.450,00	mutuo flessibile 2 anni preammortamento 18 ammortamento - tasso variabile parametro Euribor, maggiorato spread 1,6
20	MUNICIPI SEDIMI STRADALI	€ 871.309,87	mutuo ordinario tasso fisso 1,4% nominale annuo - 15 anni di ammortamento
21	MUNICIPI EDILE	€ 1.154.728,65	mutuo ordinario tasso fisso 1,4% nominale annuo - 15 anni di ammortamento
22	MUNICIPI SPAZI PUBBLICI	€ 294.472,15	mutuo ordinario tasso fisso 1,4% nominale annuo - 15 anni di ammortamento
23	MUNICIPI ASTER	€ 174.081,00	mutuo ordinario tasso fisso 1,4% nominale annuo - 15 anni di ammortamento

Di seguito la situazione debitoria al 31/12/2019 del Comune di Genova:

Situazione debitoria mutui e prestiti al 31.12.2019			
ENTE MUTUANTE	RESIDUO DEBITO AL 31.12.2019 (Mutui contratti esercizi precedenti al netto quote capitale rimborsate)	Valore nom.le dei mutui e dei Boc perfezionati nel 2019	TOTALI
A) MUTUI			
CDP ORDINARI	433.482.695,62	20.561.727,19	454.044.422,81
CDP MUTUI FLESSIBILI	1.597.902,21		1.597.902,21
CDP KYOTO	598.434,24		598.434,24
CEB		24.778.603,70	24.778.603,70
BANCO DI SARDEGNA S.P.A.	23.411.159,06		23.411.159,06
BANCA CARIGE S.p.A.	100.678.834,30		100.678.834,30
DEXIA CREDIOP S.p.A.	104.994.941,97		104.994.941,97
INTESA SAN PAOLO S.P.A.-(EX BANCA INFRASTRUTTURE INNOVAZIONE E SVILUPPO - EX BIIS EX CARIPLO - EX COMIT- EX BANCA OPI)	49.272.623,92		49.272.623,92
BANCA NAZIONALE DEL LAVORO	1.990.415,11		1.990.415,11
UNICREDIT CORPORATE BANKING (EX B.CO SICILIA)	40.227.864,88		40.227.864,88
UBI BANCA EX BANCA REGIONALE EUROPEA SPA	980.489,17		980.489,17
POOL BANCARIO (Capofila Banca Carige S.p.A.)	31.768.120,80		31.768.120,80
ISTITUTO CREDITO SPORTIVO	151.951,85		151.951,85
DEUTSCHE PFANDRIEFBANK AG	6.168.978,59		6.168.978,59
TOTALE MUTUI	795.324.411,72	45.340.330,89	840.664.742,61
B) PRESTITI OBBLIGAZIONARI			
DEXIA CREDIOP S.p.A.	181.672.860,71	0,00	181.672.860,71
BANCA NAZIONALE DEL LAVORO	3.329.250,00	0,00	3.329.250,00

BANCA MONTE DEI PASCHI DI SIENA	15.866.820,00	0,00	15.866.820,00
INTESA SAN PAOLO S.P.A.-(EX BANCA INFRASTRUTTURE INNOVAZIONE E SVILUPPO - EX BIIS EX CARIPLO - EX COMIT- EX BANCA OPI)	60.184.579,18	0,00	60.184.579,18
DEPFA BANK	6.592.650,00	0,00	6.592.650,00
TOTALE PRESTITI OBBLIGAZIONARI	267.646.159,89	0,00	267.646.159,89
TOTALE COMPLESSIVO	1.062.970.571,61	45.340.330,89	1.108.310.902,50

Situazione finanziamenti a breve al 31.12.2019			
ENTE MUTUANTE	RESIDUO DEBITO AL 31.12.2019	Finanziamenti perfezionati nel 2019	TOTALI
CDP - anticipazione tramite fondo rotativo per la progettualità	95.163,49	0,00	95.163,49
TOTALE FINANZIAMENTI A BREVE	95.163,49	0,00	95.163,49

RINEGOZIAZIONE POSIZIONI DEBITORIE

Nel corso del 2019 l'Ente ha provveduto a rinegoziare 4 prestiti obbligazionari con Banca Intesa San Paolo e 10 mutui con Banca CARIGE. Le operazioni, attuate nel rispetto della convenienza economica di cui all'art. 41 della legge n. 448/2001, rimodulando il profilo di estinzione del debito, hanno consentito di liberare risorse nel breve termine.

Il Comune di Genova ha, altresì, aderito alle proposte di rinegoziazione di n. 498 posizioni debitorie Cdp, così come previsto dalla circolare 1295 del 2 agosto 2019, e di n. 5 mutui MEF, così come previsto dal decreto MEF del 30/08/2019. Nel primo caso, a fronte di un allungamento della durata dei prestiti e sempre nel rispetto del principio della convenienza economica, l'operazione consente di liberare risorse nel breve periodo, prevedendo la riduzione delle quote capitale di oltre 17 milioni nel 2020 e di oltre 18 milioni nel 2021, mentre la rinegoziazione dei mutui MEF comporta un risparmio di interessi, posto che il tasso medio delle posizioni rinegoziate è passato dal 4,976% all'1,053%.

SOSPENSIONE RATE MUTUI CASSA DEPOSITI E PRESTITI

A seguito del crollo del Ponte Morandi, avvenuta il 14 agosto 2018, Cassa Depositi e Prestiti ha concesso il differimento del pagamento delle rate di tutti i prestiti di competenza Cdp relative al secondo semestre 2018 e all'intero anno 2019, senza addebito di ulteriori interessi, a decorrere dal primo semestre successivo alla scadenza di ciascun prestito. Ciò ha consentito di registrare economie sull'esercizio 2019, per quote capitali e interessi non pagati, pari a € 33.804.241,82. A fine 2019 CdP ha concesso per i suddetti mutui un'ulteriore moratoria sulle rate 2020 (che slitteranno alla fine di ogni periodo di ammortamento).

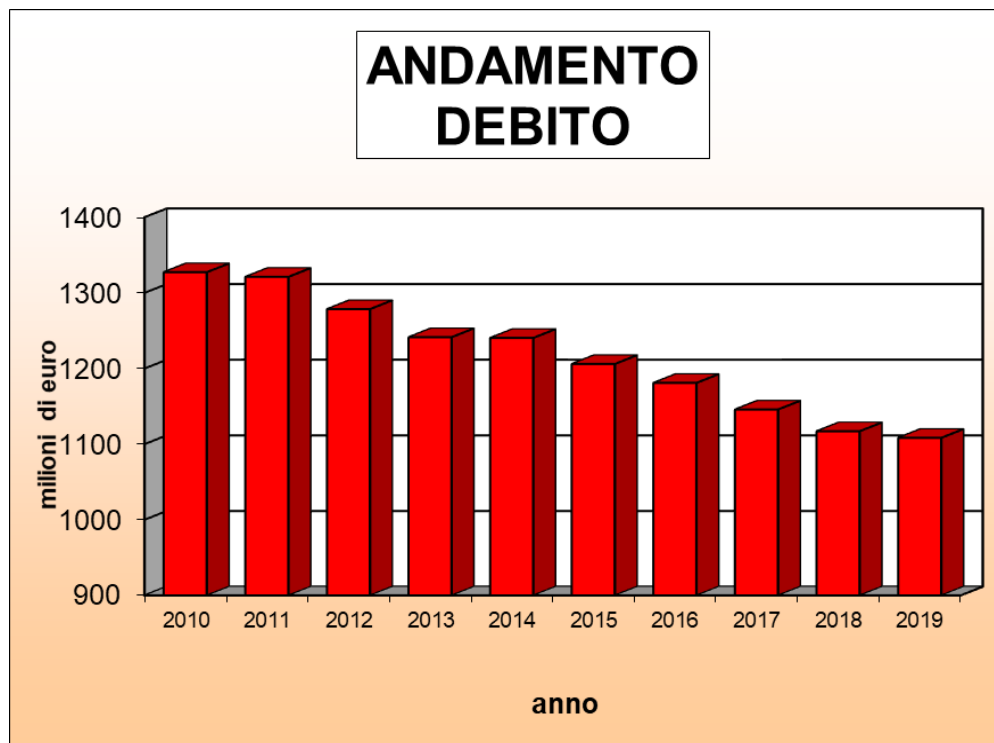
FINANZIAMENTI IN C/TERZI GARANTITI CON FIDEJUSSIONE

N.	CAUSALE	Tipo di finanziamento	PROVVEDIMENTO	DEBITO COMPLESSIVO	DURATA ANNI	TIPOLOGIA TASSO	Tasso annuo: Euribor +spread	ANNUALITA'	Q. CAPITALE	Q. INTERESSI	IMPORTO GARANZIA AL 01/01/2019	IMPORTO GARANZIA AL 31/12/2019	
1	Banca Intesa San Paolo S.P.I.M (ex Tono)	mutuo	C.C. 48/27.03.2000	24.147.446,17	2000/2019	20	T.v.: Euribor 6 m spread:0,30% sem.le	0,298%	1.821.247,56	1.815.843,61	5.403,95	1.815.843,61	0,00
2	Istit. per il Credito Sportivo Palazzo Sport - località Fiumara	mutuo	C.C. 16/19.02.2002	7.230.396,59	2003/2020	15	T. fisso: 4,25%		634.045,26	597.555,83	36.489,43	1.542.355,79	944.799,96
3	Banca Carige S.p.A. ASEF	mutuo	DD 9/25.3.2004	1.350.000,00	2005/2024	20	T.v.: Euribor 6 m spread:0,25%	-0,052%	77.256,38	77.256,38	0,00	491.210,67	413.954,29
4	Banca Carige S.p.A. Mercato piazza Romagnosi	mutuo	CC149/11.12.2001	2.900.000,00	2006/2025	20	T.v.: Euribor 6 m spread:0,80%	0,498%	152.956,64	144.433,44	8.523,20	1.712.861,04	1.568.427,60
5	Banca Carige S.p.A. Consorzio Fioristi Piazz.le Resasco	mutuo	DD 16/10.06.2004	632.802,10	2006/2030	20	Euribor 6 m spread:2,00%	1,698%	34.744,95	27.904,67	6.840,28	402.938,25	375.033,58
6	Istit. per il Credito Sportivo Consorzio Gest. Valletta Lagaggio	mutuo	CC 95/13.07.2004	350.000,00	2005/2022	18	T. fisso: 4,75%		31.677,78	28.477,24	3.200,54	105.803,21	77.325,97
7	Banca Carige S.p.A. Campo sportivo Begato 1"Dario De Martini"	mutuo	CC 11/08.02.2005	150.000,00	2006/2025	20	T.v.: Euribor 6 m spread:2,70%	2,398%	10.327,25	8.768,72	1.558,53	65.003,96	56.235,24
8	Istit. per il Credito Sportivo Centro sportivo polivalente Sant'Eusebio	mutuo	CC 34/13.05.2008	241.250,00	2009/2023	15	T. fisso: 6,061%		23.437,46	18.612,96	4.824,50	105.243,52	86.630,56
9	Istit. per il Credito Sportivo "Elisa soc. sport." per piscina Riva- rolo - p.le Guerra	mutuo	CC 104/22.12.2009	829.330,00	2012/2031	20	T.fisso: 4,356%		58.154,24	36.106,49	22.047,75	615.811,34	579.704,85
10	Banca Carige s.p.A. Fidejussione ASP (Azienda pubblica Servizi alla Persona)	linea di credito	CC 498/499 15.3.1976	1.239.496,56	dal 1976		rinnovo tacito		1.239.496,56	1.239.496,56	0,00	1.239.496,56	1.239.496,56
11	SACE FCT S.p.A. Lettera Patronage "forte" a favore Soc. Porto Antico S.p.A.	Factoring	CC 48/21.10.2014	2.550.000,00	2015/2019	5	T.V.:Eur 3m+spread 3%	2,644%	523.481,85	510.000,00	13.481,85	510.000,00	0,00
Totali				41.620.721,42					4.606.825,93	4.504.455,90	102.370,03	8.606.567,95	5.341.608,61

1.10 - ANDAMENTO STORICO DEL RESIDUO DEBITO

Di seguito si riporta l'ammontare del residuo debito degli ultimi dieci anni e relativo grafico di rappresentazione:

Anno	Residuo debito
2010	1.327.310.953,37
2011	1.321.189.881,83
2012	1.278.515.896,83
2013	1.241.405.796,43
2014	1.240.420.262,49
2015	1.205.975.117,18
2016	1.180.950.883,22
2017	1.145.778.652,38
2018	1.117.061.175,33
2019	1.108.310.902,50



1.11 - IL CONTO CAPITALE

Nel corso del 2019 sono state accertate entrate in conto capitale, destinate ad investimenti, per un totale di Euro 126.548.321,09 come segue:

Euro 75.856.026,87 Titolo IV
Euro 3.754.711,40 Titolo V
Euro 46.937.582,82 Titolo VI - derivanti da contrazione di mutui

Quota dell'avanzo di amministrazione 2018, pari a Euro 23.985.496,38 è stata applicata al Bilancio 2019 e impegnata a copertura di spese per investimenti.

Quota delle entrate derivante da contributi edilizi è stata destinata al finanziamento di spese in parte corrente per Euro 3.500.000,00.

Quota delle entrate derivante da alienazioni è stata destinata, ai sensi art. 33 D.L. 98/2011, al finanziamento di spese in parte corrente (per la riduzione del debito) per Euro 7.417,74.

Nell'esercizio 2019 sono stati assunti impegni in conto capitale per un totale complessivo di Euro 144.729.945,74 di cui:

Euro 23.985.496,38 finanziati con quota dell'Avanzo di Amministrazione 2018
Euro 46.489.158,10 finanziati con ricorso all'indebitamento - Titolo VI
Euro 2.574.709,00 finanziati con pari quota delle entrate del Titolo V
Euro 59.211.034,26 finanziati con pari quota delle entrate del Titolo IV
Euro 12.469.548,00 finanziati da risorse derivanti dall'equilibrio corrente

Gli impegni assunti nell'esercizio 2019 sono stati imputati alle annualità in cui saranno esigibili, nel modo seguente:

Euro 55.394.431,18 - esercizio 2019
Euro 88.230.745,80 - esercizio 2020
Euro 1.104.768,76 - esercizio 2021

Esercizio 2019 - Accertamenti di c/capitale e relativi impegni finanziati - per tipo finanziamento

Tipo finanziamento	Accertamenti c/capitale	Impegni c/capitale	Impegni c/capitale	Impegni c/capitale	Impegni c/capitale	Totale Impegni assunti nell'esercizio 2019	AVANZO C/capitale	AVANZO C/capitale		
	2019	2019	2020	2021	2022			AVANZO Accantonato	AVANZO Vincolato	AVANZO Destinato agli investimenti
Avanzo C/cap accantonato	0,00	413.592,00	3.071.959,15	0,00		3.485.551,15	0,00			
Avanzo C/cap per nuovi investimenti	0,00	937.048,14	226.730,01	0,00	0,00	1.163.778,15	0,00			
Avanzo C/cap vincolato	0,00	380.670,56	7.735.513,92	29.662,32		8.145.846,80	0,00			
Avanzo C/cap vincolato - mutui	0,00	2.659.609,79	7.092.957,22	1.036.350,00		10.788.917,01	0,00			
Alienazione Terreni	2.397.145,85	1.510.029,99	516.507,92	10.856,12	0,00	2.037.394,03	359.751,82	11.690,66	324.847,80	23.213,36
Alienazione Fabbricati	650.609,66	535.457,56	47.215,20	0,00		582.672,76	67.936,90	4.045,75	50.630,51	13.260,64
Alienazione Beni Mob. Titoli Partecip.	3.771.281,40	3.754.709,00	3.562,95	0,00		3.758.271,95	13.009,45	515,30	0,00	12.494,15
Rimborso IVA su interv. fin. con indebit.	0,00	190.929,42	210.473,85	0,00		401.403,27	0,00			
Finanziamenti correnti per investimenti	0,00	11.440.681,03	1.028.546,78	320,19		12.469.548,00	0,00			
Contrib. Comunitari per invest.	768.787,37	400.451,27	342,59	0,00		400.793,86	367.993,51		367.993,51	0,00
Contrib. Stato per invest.	30.130.656,40	9.251.894,74	13.922.644,06	2.279,57		23.176.818,37	6.953.838,03	138.440,93	6.815.397,10	0,00
Contrib. Regione per invest.	29.052.452,68	10.306.888,68	14.562.910,70	3.237,74		24.873.037,12	4.179.415,56	10.064,10	1.613.682,11	2.555.669,35
Contrib. Enti diversi per invest.	3.103.495,87	10.825,35	3.071.032,40	0,00		3.081.857,75	21.638,12		21.638,12	0,00
Contr. Strao. Privati x invest.	3.264.166,61	369.178,32	2.464.837,80	0,00		2.834.016,12	430.150,49	14.096,50	252.879,19	163.174,80
Investimenti	35.624,68	384,93	0,00	0,00		384,93	35.239,75		34.477,00	762,75
Opere a scomputo oneri	39.544,36	39.544,36	0,00			39.544,36	0,00		0,00	0,00
Proventi straordinari	20.725,53	975,99	15.668,95	0,00		16.644,94	4.080,59	4.049,67	0,00	30,92
Contributi edilizi	6.376.247,86	668.450,87	293.793,38	22.062,82		984.307,07	5.391.940,79	43.080,02	619.109,82	1.229.750,95
Mutui altri Ist. carico Comune	24.778.603,70	920.500,00	23.559.961,53	0,00		24.480.461,53	298.142,17		298.142,17	0,00
Mutui Cassa carico Comune	22.158.979,12	11.602.609,18	10.406.087,39	0,00		22.008.696,57	150.282,55		150.282,55	0,00
Totale accertamenti c/capitale	126.548.321,09									
-Avanzo 2018 applicato e impegnato	23.985.496,38									
-Avanzo 2018 applicato e non impegnato	12.207.179,55						12.207.179,55	544.333,71	11.255.591,19	407.254,65
- Finanziamenti da p/corrente	12.703.363,80						233.815,80	11.829,19		221.986,61
- Finanziamenti a p/corrente	-7.417,74						-7.417,74	0,00		-7.417,74
- Quota oneri di urb. alla p/corrente	-3.500.000,00						-3.500.000,00			
Totale entrate che finanziano gli impegni	171.936.943,08	55.394.431,18	88.230.745,80	1.104.768,76	0,00	144.729.945,74	27.206.997,34	782.145,83	21.804.671,07	4.620.180,44

Dimostrazione del risultato di esercizio 2019	
Avanzo di gestione esercizio 2019	27.206.997,34
Cancellazioni impegni finanziati da FPV effettuate nel corso dell'esercizio 2019	5.517.999,19
Risultato di competenza comprensivo delle poste fra compartimenti	32.724.996,53
Cancellazioni a residuo	40.366,97
Minori accertamenti a residui	-10.753.809,14
Minori accertamenti a residui con corrispondente cancellazione FCDE	-6.605.470,96
Risultato di competenza esercizio 2019 - c/capitale	15.406.083,40

467.993,94	2.970.456,30	2.079.548,95
1.250.139,77	24.775.127,37	6.699.729,39
0,00	39.648,23	718,74
	-9.894.033,37	-859.775,77
		-6.605.470,96
1.250.139,77	14.920.742,23	-764.798,60

Di seguito, a partire dalla tabella precedente, si rappresenta il totale dell'avanzo di conto capitale suddiviso nelle tre tipologie: accantonato, vincolato e destinato agli investimenti come riportato nei nuovi schemi allegati al Rendiconto (allegato A/1, A/2 e A/3).

	AVANZO C/capitale		
	AVANZO Accantonato	AVANZO Vincolato	AVANZO Destinato agli investimenti
<i>Totali da tabella precedente</i>	1.250.139,77	14.920.742,23	-764.798,60
<i>Avanzo 2018 non applicato</i>		20.124.560,49	
<i>Quote svincolate di avanzo vincolato 2018 da accantonare (spese non ammesse progetti finalizzati conto capitale)</i>	3.503.492,90	-3.540.092,90	36.600,00
<i>Revisione vincoli anni precedenti (avanzo mutuo)</i>		1.146.551,01	-1.146.551,01
<i>Integrazione Fondo per l'innovazione (DLgs 50/2016 art.113)</i>	22.634,13		-22.634,13
<i>Fondo contenzioso conto capitale</i>	500.000,00		-500.000,00
<i>IVA quota da destinare ad investimenti (principio contabile 4) da parte corrente</i>	371.928,49		
<i>Accantonamento a FCDE 2018 liberato a rendiconto 2019 (differenza fra FCDE 2018 e FCDE 2019)</i>			7.716.820,18
TOTALE AVANZO CONTO CAPITALE	5.648.195,29	32.651.760,83	5.319.436,44

Inoltre, nella tabella successiva, viene suddiviso l'avanzo vincolato di conto capitale seguendo le colonne previste nello schema delle risorse vincolate (allegato A/2).

	<i>cancellazioni residui attivi vincolati o eliminazione del vincolo su quote del risultato di amministrazione (+) e cancellazione di residui passivi finanziati da risorse vincolate (-) (gestione dei residui)</i>	<i>cancellazione nell'esercizio 2019 di impegni finanziati dal FPV dopo l'approvazione del rendiconto dell'esercizio 2018 non reimpegnati nell'esercizio 2019</i>	<i>h= b+c-d-e+g</i>	<i>i=a+c-d-e-f+g</i>
	<i>(f)</i>	<i>(g)</i>	<i>h)</i>	<i>(i)</i>
Avanzo vincolato 2019 di competenza			21.804.671,07	21.804.671,07
Avanzo 2018 applicato non impegnato e svincolato a rendiconto 2019			493.719,39	493.719,39
Cancellazione Residui attivi	-9.894.033,37			-9.894.033,37
Cancellazione Residui passivi	39.648,23			39.648,23
Cancellazione FPV		2.970.456,30	2.970.456,30	2.970.456,30
Avanzo 2018 non applicato				20.124.560,49
Svincoli di quote di avanzo 2018	-4.033.812,29			-4.033.812,29
Nuovi vincoli 2019 derivanti da anni precedenti	1.146.551,01			1.146.551,01
	-12.741.646,42	2.970.456,30	25.268.846,76	32.651.760,83

1.12 – LA GESTIONE DEI RESIDUI

RESIDUI ATTIVI FINALI AL 2019 E RETRO

	2015 e retro	2016	2017	2018	2019	Totale
Titolo 1: ENTRATE CORRENTI DI NATURA TRIBUTARIA, CONTRIBUTIVA E PEREQUATIVA	69.965.019,56	15.115.261,27	15.841.063,55	18.144.049,51	31.612.571,54	150.677.965,43
Titolo 2: TRASFERIMENTI CORRENTI	1.144.088,10	382.127,01	294.897,08	8.304.630,43	15.362.221,45	25.487.964,07
Titolo 3: ENTRATE EXTRATRIBUTARIE	66.722.228,61	24.636.375,16	30.489.082,54	36.060.401,04	73.522.520,84	231.430.608,19
Titolo 4: ENTRATE IN CONTO CAPITALE	33.339.762,86	2.223.487,92	850.951,16	60.033.637,01	45.950.543,43	142.398.382,38
Titolo 5: ENTRATE DA RIDUZIONE DI ATTIVITA' FINANZIARIE	11.683.124,92	3.402.109,61	10.385.053,65	16.130.180,82	20.737.026,74	62.337.495,74
Titolo 6: ACCENSIONE PRESTITI	0,00	0,00	0,00	136.699,23	46.428.981,73	46.565.680,96
Titolo 9: ENTRATE PER CONTO TERZI E PARTITE DI GIRO	2.579.741,28	846.719,25	910.281,88	635.176,85	1.348.010,64	6.319.929,90
Totale	185.433.965,33	46.606.080,22	58.771.329,86	139.444.774,89	234.961.876,37	665.218.026,67

RESIDUI PASSIVI FINALI AL 2019 E RETRO

	2015 e retro	2016	2017	2018	2019	Totale
Titolo 1: SPESE CORRENTI	5.313.414,92	645.948,11	5.997.830,45	16.025.367,89	85.836.842,73	113.819.404,10
Titolo 2: SPESE IN CONTO CAPITALE	0,00	118.691,28	428.280,75	440.544,77	38.059.907,38	39.047.424,18
Titolo 3: SPESE PER INCREMENTO ATTIVITA' FINANZIARIE	0,00	0,00	0,00	0,00	2.163.357,75	2.163.357,75
Titolo 4: RIMBORSO PRESTITI	0,00	0,00	0,00	0,00	0,00	0,00
Titolo 7: USCITE PER CONTO TERZI E PARTITE DI GIRO	4.054.342,69	1.021.046,41	1.134.872,42	823.061,04	12.535.974,03	19.569.296,59
Totale	9.367.757,61	1.785.685,80	7.560.983,62	17.288.973,70	138.596.081,89	174.599.482,62

GESTIONE RESIDUI ATTIVI PER TIPOLOGIA

Titolo - Tipologia	Residui attivi iniziali	Residui riscossi	Riaccertamento residui (-)	Residui da residui	Residui da competenza	Residui attivi finali al 31.12.2019
1: ENTRATE CORRENTI DI NATURA TRIBUTARIA, CONTRIBUTIVA E PEREQUATIVA						
101 IMPOSTE, TASSE E PROVENTI ASSIMILATI	144.366.041,31	26.374.318,00	306.914,53	117.684.808,78	31.612.571,54	149.297.380,32
104 COMPARTICIPAZIONI DI TRIBUTI	1.522.650,45	120.853,92	21.211,42	1.380.585,11	0,00	1.380.585,11
301 FONDI PEREQUATIVI DA AMMINISTRAZIONI CENTRALI	6.036.397,91	6.036.397,91	0,00	0,00	0,00	0,00
Totale titolo 1	151.925.089,67	32.531.569,83	328.125,95	119.065.393,89	31.612.571,54	150.677.965,43

Titolo - Tipologia	Residui attivi iniziali	Residui riscossi	Riaccertamento residui (-)	Residui da residui	Residui da competenza	Residui attivi finali al 31.12.2019
2: TRASFERIMENTI CORRENTI						
101 TRASFERIMENTI CORRENTI DA AMMINISTRAZIONI PUBBLICHE	32.225.420,35	19.131.413,15	3.681.226,89	9.412.780,31	14.340.441,76	23.753.222,07
102 TRASFERIMENTI CORRENTI DA FAMIGLIE	0,00	0,00	0,00	0,00	17.958,90	17.958,90
103 TRASFERIMENTI CORRENTI DA IMPRESE	750.040,54	216.596,78	24.790,00	508.653,76	381.042,70	889.696,46
104 TRASFERIMENTI CORRENTI DA ISTITUZIONI SOCIALI PRIVATE	122.779,74	68.495,80	41.643,50	12.640,44	328.125,80	340.766,24
105 TRASFERIMENTI CORRENTI DALL'UNIONE EUROPEA E DAL RESTO DEL MONDO	1.240.462,67	813.686,77	235.107,79	191.668,11	294.652,29	486.320,40
Totale titolo 2	34.338.703,30	20.230.192,50	3.982.768,18	10.125.742,62	15.362.221,45	25.487.964,07

Titolo - Tipologia	Residui attivi iniziali	Residui riscossi	Riaccertamento residui (-)	Residui da residui	Residui da competenza	Residui attivi finali al 31.12.2019
3: ENTRATE EXTRATRIBUTARIE						
100 VENDITA DI BENI E SERVIZI E PROVENTI DERIVANTI DALLA GESTIONE DEI BENI	50.933.971,18	18.140.441,37	759.282,42	32.034.247,39	34.872.749,95	66.906.997,34
200 PROVENTI DERIVANTI DALL'ATTIVITA' DI CONTROLLO E REPRESSIONE DELLE IRREGOLARITA' E DEGLI ILLECITI	128.728.551,12	8.066.879,91	2.551.877,22	118.109.793,99	33.727.241,48	151.837.035,47
300 INTERESSI ATTIVI	9.759.656,73	284.925,00	9.393.973,40	80.758,33	39.739,80	120.498,13
400 ALTRE ENTRATE DA REDDITI DA CAPITALE	3.461.837,57	2.650.000,00	0,00	811.837,57	1.500.000,00	2.311.837,57
500 RIMBORSI E ALTRE ENTRATE CORRENTI	9.784.133,34	2.551.875,30	360.807,97	6.871.450,07	3.382.789,61	10.254.239,68
Totale titolo 3	202.668.149,94	31.694.121,58	13.065.941,01	157.908.087,35	73.522.520,84	231.430.608,19

Titolo - Tipologia	Residui attivi iniziali	Residui riscossi	Riaccertamento residui (-)	Residui da residui	Residui da competenza	Residui attivi finali al 31.12.2019
4: ENTRATE IN CONTO CAPITALE						
200 CONTRIBUTI AGLI INVESTIMENTI	144.950.489,29	39.674.151,45	9.992.074,05	95.284.263,79	45.803.326,80	141.087.590,59
400 ENTRATE DA ALIENAZIONE DI BENI MATERIALI E IMMATERIALI	317.082,54	134.365,87	58.440,20	124.276,47	128.576,75	252.853,22
500 ALTRE ENTRATE IN CONTO CAPITALE	8.774.221,37	453.588,56	7.281.334,12	1.039.298,69	18.639,88	1.057.938,57
Totale titolo 4	154.041.793,20	40.262.105,88	17.331.848,37	96.447.838,95	45.950.543,43	142.398.382,38
5: ENTRATE DA RIDUZIONE DI ATTIVITA' FINANZIARIE						
100 ALIENAZIONE DI ATTIVITA' FINANZIARIE	24.071,91	0,00	0,00	24.071,91	3.080.002,40	3.104.074,31
200 RISCOSSIONE CREDITI DI BREVE TERMINE	0,00	0,00	0,00	0,00	5.531.121,31	5.531.121,31
400 ALTRE ENTRATE PER RIDUZIONE DI ATTIVITA' FINANZIARIE	69.721.239,53	28.144.842,44	0,00	41.576.397,09	12.125.903,03	53.702.300,12
Totale titolo 5	69.745.311,44	28.144.842,44	0,00	41.600.469,00	20.737.026,74	62.337.495,74

Titolo - Tipologia	Residui attivi iniziali	Residui riscossi	Riaccertamento residui (-)	Residui da residui	Residui da competenza	Residui attivi finali al 31.12.2019
6: ACCENSIONE PRESTITI						
200 ACCENSIONE PRESTITI A BREVE TERMINE	122.595,22	0,00	27.431,73	95.163,49	0,00	95.163,49
300 ACCENSIONE MUTUI E ALTRI FINANZIAMENTI A MEDIO LUNGO TERMINE	43.074.435,55	43.032.899,81	0,00	41.535,74	46.428.981,73	46.470.517,47
Totale titolo 6	43.197.030,77	43.032.899,81	27.431,73	136.699,23	46.428.981,73	46.565.680,96
9: ENTRATE PER CONTO TERZI E PARTITE DI GIRO						
100 ENTRATE PER PARTITE DI GIRO	402.715,59	392.310,12	9.842,87	562,60	425.215,63	425.778,23
200 ENTRATE PER CONTO TERZI	6.026.541,35	994.121,36	61.063,33	4.971.356,66	922.795,01	5.894.151,67
Totale titolo 9	6.429.256,94	1.386.431,48	70.906,20	4.971.919,26	1.348.010,64	6.319.929,90
Totale	662.345.335,26	197.282.163,52	34.807.021,44	430.256.150,30	234.961.876,37	665.218.026,67

GESTIONE RESIDUI PASSIVI PER MACROAGGREGATO

Titolo - Macroaggregato	Residui passivi iniziali	Residui pagati	Riaccertamenti residui (-)	Residui da residui	Residui da competenza	Residui passivi finali al 31.12.2019
1: SPESE CORRENTI						
100 REDDITI DA LAVORO DIPENDENTE	9.390.868,04	8.093.924,84	1.077.210,63	219.732,57	9.913.651,14	10.133.383,71
200 IMPOSTE E TASSE A CARICO DELL'ENTE	1.391.162,58	1.286.852,11	42.459,51	61.850,96	1.504.513,10	1.566.364,06
300 ACQUISTO DI BENI E SERVIZI	108.041.862,57	76.879.118,27	6.143.185,79	25.019.558,51	61.817.271,35	86.836.829,86
400 TRASFERIMENTI CORRENTI	15.292.282,86	11.159.812,64	1.577.089,88	2.555.380,34	9.786.775,72	12.342.156,06
700 INTERESSI PASSIVI	13.885,04	2.639,22	42,80	11.203,02	2.082,35	13.285,37
900 RIMBORSI E POSTE CORRETTIVE DELLE ENTRATE	807.761,39	743.608,13	25.028,93	39.124,33	279.873,19	318.997,52
1000 ALTRE SPESE CORRENTI	2.549.995,92	2.384.665,47	89.618,81	75.711,64	2.532.675,88	2.608.387,52
Totale titolo 1	137.487.818,40	100.550.620,68	8.954.636,35	27.982.561,37	85.836.842,73	113.819.404,10

Titolo - Macroaggregato	Residui passivi iniziali	Residui pagati	Riaccertamenti residui (-)	Residui da residui	Residui da competenza	Residui passivi finali al 31.12.2019
2: SPESE IN CONTO CAPITALE						
200 INVESTIMENTI FISSI LORDI E ACQUISTO DI TERRENI	10.196.194,74	9.291.966,00	40.361,94	863.866,80	35.019.266,37	35.883.133,17
300 CONTRIBUTI AGLI INVESTIMENTI	1.837.304,14	1.713.649,11	5,03	123.650,00	3.026.464,01	3.150.114,01
500 ALTRE SPESE IN CONTO CAPITALE	66.977,13	66.977,13	0,00	0,00	14.177,00	14.177,00
Totale titolo 2	12.100.476,01	11.072.592,24	40.366,97	987.516,80	38.059.907,38	39.047.424,18
3: SPESE PER INCREMENTO ATTIVITA' FINANZIARI						
100 ACQUISIZIONI DI ATTIVITA' FINANZIARIE	0,00	0,00	0,00	0,00	1.225.000,00	1.225.000,00
200 CONCESSIONE CREDITI DI BREVE TERMINE	0,00	0,00	0,00	0,00	938.357,75	938.357,75
400 ALTRE SPESE PER INCREMENTO DI ATTIVITA' FINANZIARIE	0,00	0,00	0,00	0,00	0,00	0,00
Totale titolo 3	0,00	0,00	0,00	0,00	2.163.357,75	2.163.357,75

Titolo - Macroaggregato	Residui passivi iniziali	Residui pagati	Riaccertamenti residui (-)	Residui da residui	Residui da competenza	Residui passivi finali al 31.12.2019
4: RIMBORSO PRESTITI						
100 RIMBORSO DI TITOLI OBBLIGAZIONARI	0,00	0,00	0,00	0,00	0,00	0,00
300 RIMBORSO MUTUI E ALTRI FINANZIAMENTI A MEDIO LUNGO TERMINE	0,00	0,00	0,00	0,00	0,00	0,00
Totale titolo 4	0,00	0,00	0,00	0,00	0,00	0,00
7: USCITE PER CONTO TERZI E PARTITE DI GIRO						
100 USCITE PER PARTITE DI GIRO	7.488.295,31	7.455.983,14	9.842,87	22.469,30	10.468.759,87	10.491.229,17
200 USCITE PER CONTO TERZI	9.468.898,26	2.410.071,12	47.973,88	7.010.853,26	2.067.214,16	9.078.067,42
Totale titolo 7	16.957.193,57	9.866.054,26	57.816,75	7.033.322,56	12.535.974,03	19.569.296,59
Totale	166.545.487,98	121.489.267,18	9.052.820,07	36.003.400,73	138.596.081,89	174.599.482,62

VARIAZIONI 2019 SU ACCERTAMENTI A RESIDUO

Titolo - Tipologia	Minori Accertamenti	Maggiori Accertamenti
1: ENTRATE CORRENTI DI NATURA TRIBUTARIA, CONTRIBUTIVA E PEREQU		
101 IMPOSTE, TASSE E PROVENTI ASSIMILATI	306.914,53	0,00
104 COMPARTICIPAZIONI DI TRIBUTI	21.211,42	0,00
Totale titolo 1	328.125,95	0,00
2: TRASFERIMENTI CORRENTI		
101 TRASFERIMENTI CORRENTI DA AMMINISTRAZIONI PUBBLICHE	3.736.226,89	55.000,00
103 TRASFERIMENTI CORRENTI DA IMPRESE	24.790,00	0,00
104 TRASFERIMENTI CORRENTI DA ISTITUZIONI SOCIALI PRIVATE	41.643,50	0,00
105 TRASFERIMENTI CORRENTI DALL'UNIONE EUROPEA E DAL RESTO DEL MONDO	235.107,79	0,00
Totale titolo 2	4.037.768,18	55.000,00

Titolo - Tipologia	Minori Accertamenti	Maggiori Accertamenti
3: ENTRATE EXTRATRIBUTARIE		
100 VENDITA DI BENI E SERVIZI E PROVENTI DERIVANTI DALLA GESTIONE DEI BENI	858.709,42	99.427,00
200 PROVENTI DERIVANTI DALL'ATTIVITA' DI CONTROLLO E REPRESSIONE DELLE IRREGOLARITA' E DEGLI ILLECITI	8.209.859,26	5.657.982,04
300 INTERESSI ATTIVI	9.393.973,40	0,00
500 RIMBORSI E ALTRE ENTRATE CORRENTI	379.921,74	19.113,77
Totale titolo 3	18.842.463,82	5.776.522,81
4: ENTRATE IN CONTO CAPITALE		
200 CONTRIBUTI AGLI INVESTIMENTI	9.992.074,05	0,00
400 ENTRATE DA ALIENAZIONE DI BENI MATERIALI E IMMATERIALI	58.440,20	0,00
500 ALTRE ENTRATE IN CONTO CAPITALE	7.281.334,12	0,00
Totale titolo 4	17.331.848,37	0,00

Titolo - Tipologia	Minori Accertamenti	Maggiori Accertamenti
6: ACCENSIONE PRESTITI		
200 ACCENSIONE PRESTITI A BREVE TERMINE	27.431,73	0,00
Totale titolo 6	27.431,73	0,00
9: ENTRATE PER CONTO TERZI E PARTITE DI GIRO		
100 ENTRATE PER PARTITE DI GIRO	9.842,87	0,00
200 ENTRATE PER CONTO TERZI	61.063,33	0,00
Totale titolo 9	70.906,20	0,00
Totale	40.638.544,25	5.831.522,81

La gestione dei residui espone il seguente risultato:

MINORI RESIDUI ATTIVI	€	40.638.544,25
MAGGIORI RESIDUI ATTIVI	€	5.831.522,81
MINORI RESIDUI PASSIVI	€	9.052.820,07

SALDO GESTIONE RESIDUI € - 25.754.201,37

Di seguito viene rappresentata la matrice di correlazione tra i residui finali al 31 dicembre 2018 e i residui iniziali al 1 gennaio 2019. I residui finali sono stati riclassificati a seguito della modifica del piano dei conti intervenuta con decreto del Ministero dell'Economia e delle Finanze di concerto con il Ministero dell'Interno e della Presidenza del Consiglio dei Ministri del 29 agosto 2018 ed entrata in vigore dal 1 gennaio 2019.

Matrice di correlazione dei codici di bilancio relativi ai residui attivi 2018 riclassificati

PDC LIVELLO 1	PDC LIVELLO 2	PDC LIVELLO 3	PDC LIVELLO 4	PDC LIVELLO 5		RESIDUI ATTIVI al 31/12/2018	RESIDUI ATTIVI all' 1/1/2019
3	2	2	1	1	PROVENTI DA MULTE, AMMENDE, SANZIONI E OBLAZIONI A CARICO DELLE FAMIGLIE	-120.475.045,47	
3	2	2	1	2	PROVENTI DA MULTE E SANZIONI PER VIOLAZIONI DELLE NORME DI POLIZIA AMMINISTRATIVA A CARICO DELLE FAMIGLIE		3.852,16
3	2	2	1	3	PROVENTI DA MULTE E SANZIONI PER VIOLAZIONI DELLE NORME URBANISTICHE A CARICO DELLE FAMIGLIE		1.354,20
3	2	2	1	4	PROVENTI DA MULTE E SANZIONI PER VIOLAZIONI DELLE NORME DEL CODICE DELLA STRADA A CARICO DELLE FAMIGLIE		120.469.839,11
3	2	3	1	1	PROVENTI DA MULTE, AMMENDE, SANZIONI E OBLAZIONI A CARICO DELLE IMPRESE	-8.225.218,77	
3	2	3	1	999	PROVENTI DA ALTRE MULTE, AMMENDE, SANZIONI E OBLAZIONI A CARICO DELLE IMPRESE		8.225.218,77

1.13 - CREDITI STRALCIATI

Di seguito vengono riportati gli accertamenti stralciati dal conto del bilancio e iscritti nell'attivo dello Stato Patrimoniale con corrispondente accantonamento a Fondo Svalutazioni Crediti:

COMPETENZA	NRO.ACERT.	DESCRIZIONE CAPITOLO	IMPORTO
2000	555	*CONCESSIONI PATRIMONIALI AMBITO DI BENI DI USO PUBBLICO	26.335,66
2001	48	*CONCESSIONI PATRIMONIALI AMBITO DI BENI DI USO PUBBLICO	30.967,06
2003	11	*PROVENTI DA SERVIZI (AREA COMMERCIALE)	927,04
2004	5	*PROVENTI DA SERVIZI (AREA COMMERCIALE)	24.789,93
2004	264	*FITTI REALI DI FABBRICATI	3.410,16
2004	1157	*PROVENTI USO CENTRI SPORTIVI	25.252,72
2004	2155	*INGRESSI A MUSEI E VILLE COMUNALI - GESTIONE DIRETTA	60.669,96
2006	594	*RECUPERO SPESE DI AMMINISTRAZIONE	170,93
2006	1012	*CONCESSIONI BAR	12.600,00
2006	1748	*TRASFERIMENTI DA ENTI DEL SETTORE PUBBLICO	21.513,28
2007	642	*CONCESSIONI PATRIMONIALI DIVERSE	373,16
2007	966	*PROVENTI USO CENTRI SPORTIVI	1.310,88
2008	64	*PROVENTI DA SERVIZI AGGIUNTIVI (AREA COMMERCIALE)	2.805,60
2008	1020	*PROVENTI USO CENTRI SPORTIVI	2.115,58
2008	1045	*PROVENTI USO CENTRI SPORTIVI	1.331,85
2009	927	*PROVENTI USO CENTRI SPORTIVI	2.235,34
2009	933	*PROVENTI USO CENTRI SPORTIVI	11.205,98
2010	860	*PROVENTI USO CENTRI SPORTIVI	1.200,83
2010	871	*PROVENTI USO CENTRI SPORTIVI	2.237,58
2010	879	*PROVENTI USO CENTRI SPORTIVI	1.382,51
2010	992	*PROVENTI DA SERVIZI	14.842,49
2011	878	*PROVENTI USO CENTRI SPORTIVI	4.647,09
2011	906	*PROVENTI USO CENTRI SPORTIVI	1.416,33

COMPETENZA	NRO.ACERT.	DESCRIZIONE CAPITOLO	IMPORTO
2011	917	*PROVENTI USO CENTRI SPORTIVI	2.292,32
2012	832	*IMPOSTA DI SOGGIORNO	19.464,00
2012	837	*PROVENTI USO CENTRI SPORTIVI	2.360,50
2012	855	*PROVENTI DIVERSI	571,45
2012	904	*RIMBORSO UTENZE DA TERZI	4.469,25
2012	1520	*RIMBORSI, RECUPERI DA ALTRI SOGGETTI FINALIZZATI	20.155,28
2013	733	*IMPOSTA DI SOGGIORNO	155.236,09
2013	810	* RIMBORSO SPESE PER SERVIZI PER C/TERZI - ONERI FISCALI PER FITTI ATTIVI	121,62
2013	1607	*RIMBORSO UTENZE DA TERZI	11.458,75
2014	132	* RIMBORSO SPESE PER SERVIZI PER C/TERZI - ONERI FISCALI PER FITTI ATTIVI	19,46
2014	153	*CONCESSIONI PATRIMONIALI AMBITO DI BENI DI USO PUBBLICO	22.483,17
2014	161	*RIMBORSO UTENZE DA TERZI	5.500,00
2014	760	*PROVENTI USO CENTRI SPORTIVI	17,05
2014	760	*PROVENTI USO CENTRI SPORTIVI	189,94
2014	761	*PROVENTI DIVERSI	283,01
2015	24	*PROVENTI DIVERSI	5.698,82
2015	132	*CONCESSIONI PATRIMONIALI AMBITO DI BENI DI USO PUBBLICO	22.528,14
2015	706	*RIMBORSO SPESE PER SERVIZI C/TERZI - IMPOSTA DI BOLLO ASSOLTA IN MODO VIRTUALE	18,92
2015	829	*PROVENTI USO CENTRI SPORTIVI	5.309,57
2015	832	*PROVENTI USO CENTRI SPORTIVI	209.976,16
2015	833	*PROVENTI DIVERSI	24.490,61
2015	857	*RECUPERI E RIMBORSI SPESE LEGALI DA ALTRI SOGGETTI	763,00
2015	1312	*RIMBORSO STRAORDINARIO DA TERZI (AREA COMMERCIALE)	316,29
2015	1313	*PROVENTI DA SERVIZI (AREA COMMERCIALE)	55,81
2015	1407	*RECUPERI E RIMBORSI SPESE LEGALI DA ALTRI SOGGETTI	150,00
2015	1408	*RECUPERO COMPENSI PROFESSIONALI CIVICI AVVOCATI	1.000,00
2016	120	*INTERESSI ATTIVI	9.393.936,60

COMPETENZA	NRO.ACCERT.	DESCRIZIONE CAPITOLO	IMPORTO
2016	664	*PROVENTI USO CENTRI SPORTIVI	15.551,45
2016	677	*CONCESSIONI PATRIMONIALI AMBITO DI BENI DI USO PUBBLICO	22.528,14
2016	712	*PROVENTI ALLOGGI SOCIALI	582,08
2016	747	*PROVENTI USO CENTRI SPORTIVI	6.125,80
2016	748	*PROVENTI DIVERSI	1.194,68
2016	1675	*PROVENTI DA SERVIZI (AREA COMMERCIALE)	8.584,40
2016	2135	*RISARCIMENTO DANNI	13,20
2016	2139	*ENTRATE STRAORDINARIE IN CONTO CAPITALE	6.605.470,96
			16.822.658,48

Ragioni della persistenza dei residui con anzianità superiore ai cinque anni e di maggiore consistenza

I residui attivi con anzianità superiore ai 5 anni e i residuali crediti di cui al comma 4, lettera n), si riferiscono principalmente a:

- ruoli coattivi in corso di emissione o riscossione da parte di Equitalia;
- contenziosi con enti della pubblica amministrazione;
- progetti finanziati da enti terzi in corso di esecuzione e/o ultimati e rendicontati, per i quali si attende l'erogazione;
- procedure fallimentari e pagamenti in corso.

1.14 - LA GESTIONE DI CASSA

Il fondo cassa finale dell'esercizio 2019 ammonta ad € 152.214.804,16.

Il buon andamento della gestione di cassa è evidenziato al mancato ricorso, anche per l'anno 2019, all'anticipazione di Tesoreria.

FONDO CASSA AL 31.12.2019	152.214.804,16
FONDO CASSA AL 31.12.2018	143.885.663,78
FONDO CASSA AL 31.12.2017	119.930.462,42

1.15 – LA GESTIONE DELLA LIQUIDITA'

Operazioni finanziarie attive

Il Comune di Genova attua un programma di gestione attiva delle giacenze di liquidità fuori Tesoreria, per migliorarne la redditività e, sfruttando quando possibile le opportunità offerte dai mercati finanziari, acquisire nuove risorse utili al bilancio, compatibilmente con l'attuale scenario economico e ai sensi di quanto stabilito dalla normativa in materia.

Nel corso del 2012 è avvenuto il passaggio dalla Tesoreria Mista alla Tesoreria Unica, in ottemperanza a quanto stabilito dall'articolo 35 del decreto legge n. 1 del 24 gennaio 2012. La successiva circolare del Ministero dell'Economia e delle Finanze – Dipartimento Ragioneria Generale dello Stato n. 20131 del 24.3.2012 ha confermato l'esclusione dal regime di Tesoreria Unica delle disponibilità che gli enti detengono presso il sistema bancario, provenienti da operazioni di mutuo, prestito o altra forma di indebitamento non assistite da intervento da parte dello Stato, Regioni o di altre pubbliche amministrazioni, in conto capitale o in conto interessi. Tale esclusione trova applicazione in una norma già prevista per gli enti locali (art. 14 bis D.L. 151/1991).

La gestione attiva della liquidità prevede l'avvio di operazioni finanziarie attive compatibili con il rispetto dei vincoli di gestione connessi alla natura dell'Ente: condizione imprescindibile ad ogni impiego finanziario è la garanzia di piena restituzione del capitale, individuabile anche come espressione della qualità del credito della controparte.

Gli impieghi sono scelti tra la diversa gamma degli strumenti finanziari offerti dal mercato finanziario, sulla base delle seguenti linee guida:

- grado di avversione al rischio: elevato
- orizzonte temporale: max 18-24 mesi
- esigenze di liquidità: compatibili alla programmazione dei flussi di spesa
- garanzia del capitale
- controparti: intermediari finanziari creditizi di provata affidabilità ed esperienza nel settore, da valutarsi anche in relazione alla valutazione assegnata agli intermediari creditizi medesimi dalle maggiori agenzie di rating.

L'analisi dei vincoli di gestione e del profilo rischio/rendimento delle diverse politiche di impiego ha indotto a sperimentare diverse soluzioni in termini di *asset allocation*:

- impieghi su c/c per la liquidità marginale suscettibile di utilizzo immediato, per il pagamento degli stati avanzamento lavori;
- impieghi a breve termine 1-2-3 mesi in operazioni in pronti contro termine;
- impieghi a medio termine (18 mesi- 24 mesi) in gestioni patrimoniali affidate a diversi intermediari finanziari (banche, istituti finanziari).

Nel corso del 2019, visto l'andamento del mercato finanziario, si è ritenuto di mantenere la sola gestione attiva con Axa – Monte dei Paschi di Siena incrementando il capitale impiegato nella stessa di € 12.000.000. Tale gestione attiva garantisce un rendimento garantito medio del 2,25% annuo, la possibilità di integrare con versamenti aggiuntivi e riconosce la facoltà di riscattare anche in parte il capitale maturato in qualsiasi momento della durata contrattuale.

La gestione attiva della liquidità ha permesso, nonostante i vincoli imposti dalla Tesoreria Unica, di acquisire nell'anno 2019 risorse per complessivi € 60.306,99 (vedi prospetto) di cui:

- Euro 21.651,55 derivanti da interessi su c/c mutui e Boc, conto fruttifero Banca d'Italia, interessi attivi su somme depositate presso Cassa Depositi e Prestiti,
- Euro 38.655,44 derivanti dagli interessi sulla gestione Monte dei Paschi di Siena

Disponibilità liquide anno 2019 e impieghi relativi													
	Competenza 2019	Gennaio	Febbraio	Marzo	Aprile	Maggio	Giugno	Luglio	Agosto	Settembre	Ottobre	Novembre	Dicembre
<i>Valori in migliaia di euro</i>													
Fondi in regime di Tesoreria Unica dal 17/04/2012 (partite fruttifere e infruttifere)													
Fondo cassa (a)		99.651	99.106	138.802	119.338	163.995	195.294	147.630	135.696	81.745	98.067	83.818	152.215
di cui Fondi vincolati c/ tesoriere (b)		5.065	1.919	24.820	22.192	10.061	9.907	9.055	6.393	5.612	5.121	4.282	3.610
di cui presso B. Italia (a-b)		94.586	97.187	113.982	97.146	153.934	185.387	138.575	129.303	76.133	92.946	79.536	148.605
di cui Fondi vincolati (c)		12.342	10.861	9.284	8.604	8.215	10.963	10.599	10.617	14.128	12.943	11.501	17.059
Totale fondi vincolati (b+c)		17.407	12.780	34.104	30.796	18.276	20.870	19.654	17.010	19.740	18.064	15.783	20.669
utilizzo f.do vinc. c/ 600 per spese correnti		0	0	0	0	0	0	0	0	0	0	0	0
utilizzo f.do vinc. c/ 600 per spese vinc. 9602		0	0	0	0	0	0	0	0	0	0	0	0
utilizzo f.do vinc. c/ 9602 per spese correnti		0	0	0	0	0	0	0	0	0	0	0	0
Fondi tesoreria													
c/c riservato mutui e boc		5.065	1.919	24.820	22.192	10.061	9.907	9.055	6.393	5.612	5.121	4.282	3.610
totale		5.065	1.919	24.820	22.192	10.061	9.907	9.055	6.393	5.612	5.121	4.282	3.610
Impieghi													
c/c riservato mutui e boc		5.065	1.919	24.820	22.192	10.061	9.907	9.055	6.393	5.612	5.121	4.282	3.610
P/T		0	0	0	0	0	0	0	0	0	0	0	0
Gestione AXA MPS		4.111	4.111	4.111	4.111	16.111	16.111	16.111	16.111	16.111	16.111	16.111	16.111
Mutui depositati presso CDP		79.652	76.698	62.611	60.224	55.836	54.725	53.060	49.733	45.855	45.306	42.067	37.591
Totale impieghi		88.828	82.728	91.542	86.527	82.008	80.743	78.226	72.237	67.578	66.538	62.460	57.312
<i>Valori in Euro</i>													
Interessi attivi													
c/c mutui e boc		21.651,55		6.509,13			10.690,68				4.451,74		
Banca d'Italia (c/ fruttifero tesoreria unica)		0,00											
P/T		0,00											
Interessi su mutui Cdp		0,00											
Interessi su gestioni patrimoniali (*)		38.655,44											
Totale interessi		60.306,99	0,00	6.509,13	0,00	0,00	10.690,68	0,00	0,00	0,00	4.451,74	0,00	0,00
(*) da introitare 2020													

1.16 - GLI STRUMENTI FINANZIARI DERIVATI

La manovra operata con il D.L. 25 giugno 2008, n. 112 e ss.mm.ii ha dettato misure per contenere l'uso di strumenti finanziari derivati e l'indebitamento delle regioni e degli enti locali. Si è trattato di una stretta con cui si è compiuto un ulteriore passo di un percorso - avviato all'inizio del decennio - verso la disciplina dell'accesso al mercato dei capitali da parte degli enti territoriali, che individua nel ministero dell'Economia il centro di controllo e coordinamento di questa forma di finanziamento della spesa pubblica.

L'articolo 62 del D.L. 25 giugno 2008, n. 112 pone, infatti, un freno alla possibilità di ricorrere, da parte degli enti territoriali, all'uso di derivati. Il comma 8 del medesimo articolo, così come modificato dalla legge di conversione 6 agosto 2008, n. 133, e, successivamente sostituito dall'art. 3, comma 1, L. 22 dicembre 2008, n. 203, prevede che l'ente alleggi al rendiconto una nota informativa degli oneri finanziari derivanti da contratti relativi a strumenti finanziari derivati o da contratti di finanziamento che includono una componente derivata.

L'art. 1, comma 572, della Legge 27 dicembre 2013, n. 147 (legge di stabilità 2014), inoltre, ha previsto il contenimento dell'uso da parte degli enti locali e territoriali degli strumenti derivati.

Si dà di seguito atto dei contratti di swap in essere al 31.12.2019 e dell'impatto sul rendiconto 2019 dei relativi differenziali:

Interventi con strumenti di finanza derivata

Descrizione contratti di swap in essere al 31/12/2019					
Istituto e Res.Debito		Comune riceve	Comune paga ACT/360	Soglia/Barriera	scadenze
UNICREDIT					
2 181 840.30	C.DD.PP	Tasso variabile C.DD.PP Euribor 6m +0,15	tasso fisso 4,75%		dal 31/12/2002 al 31/12/2022
BNL					
1 990 002.00	MUTUO BNL	Euribor 6m	tasso fisso 4,95% altrimenti Euribor 6 m	se Euribor <= 7,10	dal 31/12/2001- al 31/12/2020
4.171.842.30	Residuo nozionale complessivo al 31.12.2019				

Differenziali swap pagati dal Comune di Genova anno 2019		
Controparte		
UNICREDIT S.P.A.	-	131.178,09
BNL	-	179.679,22
TOTALE	-	310.857,31

1.17 – DEPOSITO TITOLI PRESSO TESORIERE

La situazione dei Titoli depositati presso il Tesoriere al 31/12/2019 è così rappresentata:

Titoli "Comune di Genova" depositati presso il Tesoriere n. 17003/40410035	
Custodie, fondazioni e libretti	
BTP 3,75% 01/08/2021	€ 206.000,00
Borsa di studio "A. Ferrari"	
BTP 3,5% 01/03/2030	€ 2.550,00
BTP 2,6% 15/09/2023	€ 1.000,00
Borsa di studio "G. Oberti"	
BTP 1,5% 01/06/2025	€ 1.000,00
BTP 3,5% 01/03/2030	€ 3.450,00
TOTALE custodie, fondazioni e libretti	€ 214.000,00
Certificati azionari in custodia	N. azioni
Genova Parcheggio S.p.A. n. 1 titolo composto da n.	515.998,00
B. Pop. Etica n. 1 titolo composto da n.	300,00
Stazioni marittime S.p.A. n. 1 titolo composto da n.	500.000,00
S. Part. Imm.re Ord (SPIM) n. 1 titolo composto da n.	132.373,00
AMIU Genova n. 1 titolo composto da n.	12.725.690,00
Filse n. 2 titoli per n. complessivo di azioni	2.835.981,00
Sviluppo Genova n. 3 titoli per n. complessivo azioni	4.850,00
Finfigure S.p.A. n. 1 titolo composto da n.	14.000,00
ASTER n. 2 titoli per n. complessivo azioni	1.304.800,00
IRE n. 1 Titolo per n. complessivo azioni	8.635,00
TOTALE N. azioni in custodia	18.042.627,00
Fiera di Genova S.p.A. n. 1 titolo composto da n.	5.840.416,00
Porto Antico Genova n. 1 titolo composto da n.	5.508.000,00
TOTALE N. azioni fuori custodia	11.348.416,00
TOTALE NUMERO AZIONI	29.391.043,00

1.18 – DEBITI FUORI BILANCIO

A novembre 2019, la città di Genova è stata interessata da eccezionali eventi meteo-idrologici avversi. In relazione a detto evento la Civica Amministrazione ha posto in essere tutte le possibili azioni urgenti finalizzate al superamento della grave situazione, attivando interventi di Somma Urgenza. Con Delibera del Consiglio Comunale n. 103 del 12/12/2019, sono stati approvati 48 dei 53 interventi attivati, mentre, usufruendo della deroga all'art. 191 del TUEL disposta dall'Ocdpc n. 622 del 17 dicembre 2019, l'approvazione delle restanti somme urgenze è stata rinviata all'esercizio successivo: con Delibera del Consiglio Comunale n. 19 del 13/03/2020 sono stati approvati gli ulteriori interventi attivati per una somma pari ad euro 4.351.771,07 di cui euro 286.179,88 in parte corrente ed euro 4.065.591,19 in conto capitale.

Di seguito si riportano le tabelle che illustrano i debiti riconosciuti e i debiti da riconoscere al 31/12/2019.

DEBITI RICONOSCIUTI			
n. delibera	importo parte corrente	importo conto capitale	Totale
CC 93 del 21.11.2019	-	14.160,78	14.160,78
			-
CC 94 del 21.11.2019	-	125.395,60	125.395,60
			-
CC 95 del 21.11.2019	-	528.384,60	528.384,60
			-
CC 102 del 21.11.2019	-	400.000,00	400.000,00
			-
CC 103 del 12.12.2019	-	14.694.687,34	14.694.687,34
			-
CC 106 del 23.12.2019	194.943,83	-	194.943,83
			-
CC 107 del 23.12.2019	275,50	19.977,47	20.252,97
			-
Totale	195.219,33	15.782.605,79	15.977.825,12

DEBITI DA RICONOSCERE AL 31/12			
n. delibera	importo parte corrente	importo conto capitale	Totale
CC 19 del 13.03.2020	286.179,88	4.065.591,19	4.351.771,07
			-
			-
			-
			-
			-
			-
			-
			-
			-
Totale	286.179,88	4.065.591,19	4.351.771,07

Debiti riconosciuti	15.977.825,12
Debiti da riconoscere al 31/12	4.351.771,07
Totale	20.329.596,19


1.19 - ATTESTAZIONE DEI TEMPI DI PAGAMENTO AI SENSI DELL'ARTICOLO 41, COMMA 1, DEL D.L. 66/2014

Attestazione dei tempi di pagamento ai sensi dell'articolo 41, comma 1, del D.L. 66/2014.

Anno 2019

Indicatore tempi medi di pagamento – **12,78**

Pagamenti effettuati oltre i termini del D.Lgs. 9 ottobre 2002, n. 231, Euro **38.980.612,63**.


Il Direttore
della Direzione Servizi Finanziari
(dott.ssa Magda Marchese)

Documento firmato digitalmente

Il Sindaco
(Marco Bucci)



1.20 - PIANO DEGLI INDICATORI E DEI RISULTATI DI BILANCIO

In conformità al D.Lgs 118/2011 art 18-bis comma1 è stato adottato un sistema di indicatori semplici, denominato “Piano degli indicatori e dei risultati attesi di bilancio” misurabili e riferiti ai programmi e agli altri aggregati del bilancio, costruiti secondo criteri e metodologie comuni. Il Decreto del Ministero dell’Interno del 23 dicembre 2015 ha approvato gli schemi degli indicatori che vengono riportati di seguito.

**Piano degli indicatori di bilancio
Indicatori sintetici
Rendiconto esercizio 2019**

TIPOLOGIA INDICATORE	DEFINIZIONE	VALORE INDICATORE 2019(percentuale)
1 Rigidita' strutturale di bilancio		
1.1 Incidenza spese rigide (ripiano disavanzo, personale e debito) su entrate correnti	[ripiano disavanzo a carico dell'esercizio + Impegni (Macroaggregati 1.1 "Redditi di lavoro dipendente" + pdc 1.02.01.01.000 "IRAP" - FPV entrata concernente il Macroaggregato 1.1 + FPV personale in uscita 1.1 + 1.7 "Interessi passivi" + Titolo 4 Rimborso prestiti)] / (Accertamenti primi tre titoli Entrate)	35,80
2 Entrate correnti		
2.1 Incidenza degli accertamenti di parte corrente sulle previsioni iniziali di parte corrente	Totale accertamenti primi tre titoli di entrata / Stanziamenti iniziali di competenza dei primi tre titoli delle Entrate	102,78
2.2 Incidenza degli accertamenti di parte corrente sulle previsioni definitive di parte corrente	Totale accertamenti primi tre titoli di entrata / Stanziamenti definitivi di competenza dei primi tre titoli delle Entrate	98,70
2.3 Incidenza degli accertamenti delle entrate proprie sulle previsioni iniziali di parte corrente	Totale accertamenti (pdc E.1.01.00.00.000 "Tributi" - "Compartecipazioni di tributi" E.1.01.04.00.000 + E.3.00.00.00.000 "Entrate extratributarie") / Stanziamenti iniziali di competenza dei primi tre titoli delle Entrate	77,87
2.4 Incidenza degli accertamenti delle entrate proprie sulle previsioni definitive di parte corrente	Totale accertamenti (pdc E.1.01.00.00.000 "Tributi" - "Compartecipazioni di tributi" E.1.01.04.00.000 + E.3.00.00.00.000 "Entrate extratributarie") / Stanziamenti definitivi di competenza dei primi tre titoli delle Entrate	74,78
2.5 Incidenza degli incassi correnti sulle previsioni iniziali di parte corrente	Totale incassi c/competenza e c/residui dei primi tre titoli di entrata / Stanziamenti iniziali di cassa dei primi tre titoli delle Entrate	90,84
2.6 Incidenza degli incassi correnti sulle previsioni definitive di parte corrente	Totale incassi c/competenza e c/residui primi tre titoli di entrata / Stanziamenti definitivi di cassa dei primi tre titoli delle Entrate	86,12
2.7 Incidenza degli incassi delle entrate proprie sulle previsioni iniziali di parte corrente	Totale incassi c/competenza e c/residui (pdc E.1.01.00.00.000 "Tributi" - "Compartecipazioni di tributi" E.1.01.04.00.000 + E.3.00.00.00.000 "Entrate extratributarie") / Stanziamenti iniziali di cassa dei primi tre titoli delle Entrate	66,48
2.8 Incidenza degli incassi delle entrate proprie sulle previsioni definitive di parte corrente	Totale incassi c/competenza e c/residui (pdc E.1.01.00.00.000 "Tributi" - "Compartecipazioni di tributi" E.1.01.04.00.000 + E.3.00.00.00.000 "Entrate extratributarie") / Stanziamenti definitivi di cassa dei primi tre titoli delle Entrate	63,02
3 Anticipazioni dell'Istituto tesoriere		
3.1 Utilizzo medio Anticipazioni di tesoreria	Somatoria degli utilizzi giornalieri delle anticipazioni nell'esercizio / (365 x max previsto dalla norma)	0,00

**Piano degli indicatori di bilancio
Indicatori sintetici
Rendiconto esercizio 2019**

TIPOLOGIA INDICATORE	DEFINIZIONE	VALORE INDICATORE 2019(percentuale)	
3.2	Anticipazione chiusa solo contabilmente	Anticipazione di tesoreria all'inizio dell'esercizio successivo / max previsto dalla norma	0,00
4 Spese di personale			
4.1	Incidenza della spesa di personale sulla spesa corrente	Impegni (Macroaggregato 1.1 "Redditi di lavoro dipendente" + pdc 1.02.01.01.000 "IRAP" + FPV personale in uscita 1.1 - FPV personale in entrata concernente il Macroaggregato 1.1) / (Impegni Spesa corrente - FCDE corrente + FPV concernente il Macroaggregato 1.1 - FPV di entrata concernente il Macroaggregato 1.1)	31,74
4.2	Incidenza del salario accessorio ed incentivante rispetto al totale della spesa di personale Indica il peso delle componenti afferenti la contrattazione decentrata dell'ente rispetto al totale dei redditi da lavoro	Impegni (pdc 1.01.01.004 + 1.01.01.008 "indennita' e altri compensi al personale a tempo indeterminato e determinato" + pdc 1.01.01.003 + 1.01.01.007 "straordinario al personale a tempo indeterminato e determinato" + FPV in uscita concernente il Macroaggregato 1.1 - FPV di entrata concernente il Macroaggregato 1.1) / Impegni (Macroaggregato 1.1 "Redditi di lavoro dipendente" + pdc U.1.02.01.01.000 "IRAP" + FPV in uscita concernente il Macroaggregato 1.1 - FPV in entrata concernente il Macroaggregato 1.1)	18,17
4.3	Incidenza spesa personale flessibile rispetto al totale della spesa di personale Indica come gli enti soddisfano le proprie esigenze di risorse umane, mixando le varie alternative contrattuali piu' rigide (pers.dip.) o meno rigide (forme di lav.fles.	Impegni (pdc U.1.03.02.010.000 "Consulenze" + pdc U.1.03.02.12.000 "lavoro flessibile/LSU/Lavoro interinale" + pdc U.1.03.02.11.000 "Prestazioni professionali e specialistiche") / Impegni (Macroaggregato 1.1 "Redditi di lavoro dipendente" + pdc U.1.02.01.01.000 "IRAP" + FPV in uscita concernente il Macroaggregato 1.1 - FPV in entrata concernente il Macroaggregato 1.1)	0,53
4.4	Spesa di personale procapite(Indicatore di equilibrio dimensionale in valore assoluto)	Impegni (Macroaggregato 1.1 "Redditi di lavoro dipendente" + pdc 1.02.01.01.000 "IRAP" + FPV personale in uscita 1.1 - FPV personale in entrata concernente il Macroaggregato 1.1) / popolazione residente al 1 gennaio (al 1 gennaio dell'esercizio di riferimento o, se non disponibile, al 1 gennaio dell'ultimo anno disponibile)	376,72
5 Esternalizzazione dei servizi			
5.1	Indicatore di esternalizzazione dei servizi	(pdc U.1.03.02.15.000 "Contratti di servizio pubblico" + pdc U.1.04.03.01.000 "Trasferimenti correnti a imprese controllate" + pdc U.1.04.03.02.000 "Trasferimenti correnti a altre imprese partecipate") / totale spese Titolo I	35,11
6 Interessi passivi			
6.1	Incidenza degli interessi passivi sulle entrate correnti	Impegni Macroaggregato 1.7 "Interessi passivi" / Accertamenti primi tre titoli delle Entrate ("Entrate correnti")	1,78
6.2	Incidenza degli interessi passivi sulle anticipazioni sul totale della spesa per interessi passivi	Impegni voce del pdc U.1.07.06.04.000 "Interessi passivi su anticipazioni di tesoreria" / Impegni Macroaggregato 1.7 "Interessi passivi"	0,00
6.3	Incidenza interessi di mora sul totale della spesa per interessi passivi	Impegni voce del pdc U.1.07.06.02.000 "Interessi di mora" / Impegni Macroaggregato 1.7 "Interessi passivi"	0,00

**Piano degli indicatori di bilancio
Indicatori sintetici
Rendiconto esercizio 2019**

TIPOLOGIA INDICATORE	DEFINIZIONE	VALORE INDICATORE 2019(percentuale)
7 Investimenti		
7.1	Incidenza investimenti sul totale della spesa corrente e in conto capitale Impegni (Macroaggregato 2.2 "Investimenti fissi lordi e acquisto di terreni" + Macroaggregato 2.3 "Contributi agli investimenti") / totale Impegni Tit. I + II	18,52
7.2	Investimenti diretti procapite (in valore assoluto) Impegni per Macroaggregato 2.2 "Investimenti fissi lordi e acquisto di terreni" / popolazione residente al 1 gennaio (al 1 gennaio dell'esercizio di riferimento o, se non disponibile, al 1 gennaio dell'ultimo anno disponibile)	197,22
7.3	Contributi agli investimenti procapite (in valore assoluto) Impegni per Macroaggregato 2.3 "Contributi agli investimenti" / popolazione residente (al 1 gennaio dell'esercizio di riferimento o, se non disponibile, al 1 gennaio dell'ultimo anno disponibile)	72,89
7.4	Investimenti complessivi procapite (in valore assoluto) Impegni per Macroaggregati 2.2 "Investimenti fissi lordi e acquisto di terreni" e 2.3 "Contributi agli investimenti" / popolazione residente (al 1 gennaio dell'esercizio di riferimento o, se non disponibile, al 1 gennaio dell'ultimo anno disponibile)	270,11
7.5	Quota investimenti complessivi finanziati dal risparmio corrente Margine corrente di competenza/[Impegni + relativi FPV (Macroaggregato 2.2 "Investimenti fissi lordi e acquisto di terreni" + Macroaggregato 2.3 "Contributi agli investimenti")]	0,00
7.6	Quota investimenti complessivi finanziati dal saldo positivo delle partite finanziarie Saldo positivo delle partite finanziarie / [Impegni + relativi FPV (Macroaggregato 2.2 "Investimenti fissi lordi e acquisto di terreni" + Macroaggregato 2.3 "Contributi agli investimenti")]	0,88
7.7	Quota investimenti complessivi finanziati da debito Accertamenti (Titolo 6 "Accensione prestiti" - Categoria 6.02.02 "Anticipazioni" - Categoria 6.03.03 "Accensione prestiti a seguito di escussione di garanzie" - Accensioni di prestiti da rinegoziazioni) / [Impegni + relativi FPV (Macroaggregato 2.2 "Investimenti fissi lordi e acquisto di terreni" + Macroaggregato 2.3 "Contributi agli investimenti")]	34,97
8 Analisi dei residui		
8.1	Incidenza nuovi residui passivi di parte corrente su stock residui passivi correnti Totale residui passivi titolo 1 di competenza dell'esercizio / Totale residui passivi titolo 1 al 31 dicembre	75,41
8.2	Incidenza nuovi residui passivi in c/capitale su stock residui passivi in conto capitale al 31 dicembre Totale residui passivi titolo 2 di competenza dell'esercizio/ Totale residui passivi titolo 2 al 31 dicembre	97,47
8.3	Incidenza nuovi residui passivi per incremento attivita' finanziarie su stock residui passivi per incremento attivita' finanziarie al 31 dicembre Totale residui passivi titolo 3 di competenza dell'esercizio / Totale residui passivi titolo 3 al 31 dicembre	100,00
8.4	Incidenza nuovi residui attivi di parte corrente su stock residui attivi di parte corrente Totale residui attivi titoli 1,2,3 di competenza dell'esercizio / Totale residui attivi titoli 1, 2 e 3 al 31 dicembre	29,56
8.5	Incidenza nuovi residui attivi in c/capitale su stock residui attivi in c/capitale Totale residui attivi titolo 4 di competenza dell'esercizio / Totale residui attivi titolo 4 al 31 dicembre	32,27

**Piano degli indicatori di bilancio
Indicatori sintetici
Rendiconto esercizio 2019**

TIPOLOGIA INDICATORE	DEFINIZIONE	VALORE INDICATORE 2019(percentuale)
8.6	Incidenza nuovi residui attivi per riduzione di attivita' finanziarie su stock residui attivi per riduzione di attivita' finanziarie Totale residui attivi titolo 5 di competenza dell'esercizio / Totale residui attivi titolo 5 al 31 dicembre	33,27
9 Smaltimento debiti non finanziari		
9.1	Smaltimento debiti commerciali nati nell'esercizio Pagamenti di competenza (Macroaggregati 1.3 "Acquisto di beni e servizi" + 2.2 "Investimenti fissi lordi e acquisto di terreni") / Impegni di competenza (Macroaggregati 1.3 "Acquisto di beni e servizi" + 2.2 "Investimenti fissi lordi e acquisto di terreni")	79,09
9.2	Smaltimento debiti commerciali nati negli esercizi precedenti Pagamenti c/residui (Macroaggregati 1.3 "Acquisto di beni e servizi" + 2.2 "Investimenti fissi lordi e acquisto di terreni") / stock residui al 1 gennaio (Macroaggregati 1.3 "Acquisto di beni e servizi" + 2.2 "Investimenti fissi lordi e acquisto di terreni")	72,88
9.3	Smaltimento debiti verso altre amministrazioni pubbliche nati nell'esercizio Pagamenti di competenza [Trasferimenti correnti a Amministrazioni Pubbliche (U.1.04.01.00.000) + Trasferimenti di tributi (U.1.05.00.00.000) + Fondi perequativi (U.1.06.00.00.000) + Contributi agli investimenti a Amministrazioni pubbliche (U.2.03.01.00.000) + Altri trasferimenti in conto capitale (U.2.04.01.00.000 + U.2.04.11.00.000 + U.2.04.16.00.000 + U.2.04.21.00.000)] / Impegni di competenza [Trasferimenti correnti a Amministrazioni Pubbliche (U.1.04.01.00.000) + Trasferimenti di tributi (U.1.05.00.00.000) + Fondi perequativi (U.1.06.00.00.000) + Contributi agli investimenti a Amministrazioni pubbliche (U.2.03.01.00.000) + Altri trasferimenti in conto capitale (U.2.04.01.00.000 + U.2.04.11.00.000 + U.2.04.16.00.000 + U.2.04.21.00.000)]	92,90
9.4	Smaltimento debiti verso altre amministrazioni pubbliche nati negli esercizi precedenti Pagamenti in c/residui [Trasferimenti correnti a Amministrazioni Pubbliche (U.1.04.01.00.000) + Trasferimenti di tributi (U.1.05.00.00.000) + Fondi perequativi (U.1.06.00.00.000) + Contributi agli investimenti a Amministrazioni pubbliche (U.2.03.01.00.000) + Altri trasferimenti in conto capitale (U.2.04.01.00.000 + U.2.04.11.00.000 + U.2.04.16.00.000 + U.2.04.21.00.000)] / stock residui al 1 gennaio [Trasferimenti correnti a Amministrazioni Pubbliche (U.1.04.01.00.000) + Trasferimenti di tributi (U.1.05.00.00.000) + Fondi perequativi (U.1.06.00.00.000) + Contributi agli investimenti a Amministrazioni pubbliche (U.2.03.01.00.000) + Altri trasferimenti in conto capitale (U.2.04.01.00.000 + U.2.04.11.00.000 + U.2.04.16.00.000 + U.2.04.21.00.000)]	74,51
9.5	Indicatore annuale di tempestivita' dei pagamenti(di cui al comma 1, dell'articolo 9, DPCM del 22 settembre 2014) Giorni effettivi intercorrenti tra la data di scadenza della fattura o richiesta equivalente di pagamento e la data di pagamento ai fornitori moltiplicata per l'importo dovuto, rapportata alla somma degli importi pagati nel periodo di riferimento	-12,78
10 Debiti finanziari		
10.1	Incidenza estinzioni anticipate debiti finanziari Impegni per estinzioni anticipate / Debito da finanziamento al 31 dicembre anno precedente	0,00
10.2	Incidenza estinzioni ordinarie debiti finanziari (Totale impegni Titolo 4 della spesa - Impegni estinzioni anticipate) / Debito da finanziamento al 31 dicembre anno precedente	4,98

**Piano degli indicatori di bilancio
Indicatori sintetici
Rendiconto esercizio 2019**

TIPOLOGIA INDICATORE	DEFINIZIONE	VALORE INDICATORE 2019(percentuale)
10.3 Sostenibilita' debiti finanziari	[Impegni (Totale 1.7 "Interessi passivi" - "Interessi di mora" (U.1.07.06.02.000) - "Interessi per anticipazioni prestiti" (U.1.07.06.04.000) + Titolo 4 della spesa - estinzioni anticipate) - (Accertamenti Entrate categoria E.4.02.06.00.000 "Contributi agli investimenti direttamente destinati al rimborso di prestiti da amministrazioni pubbliche") + Trasferimenti in conto capitale per assunzione di debiti dell'amministrazione da parte di amministrazioni pubbliche (E.4.03.01.00.000) + Trasferimenti in conto capitale da parte di amministrazioni pubbliche per cancellazione di debiti dell'amministrazione (E.4.03.04.00.000)] / Accertamenti titoli 1, 2 e 3	8,70
10.4	Indebitamento procapite (in valore assoluto)	1.917,49
11 Composizione dell'avanzo di amministrazione		
11.1	Incidenza quota libera di parte corrente nell'avanzo	Quota libera di parte corrente dell'avanzo/Avanzo di amministrazione 2,66
11.2	Incidenza quota libera in c/capitale nell'avanzo	Quota libera in conto capitale dell'avanzo/Avanzo di amministrazione 1,24
11.3	Incidenza quota accantonata nell'avanzo	Quota accantonata dell'avanzo/Avanzo di amministrazione 84,80
11.4	Incidenza quota vincolata nell'avanzo	Quota vincolata dell'avanzo/Avanzo di amministrazione 11,30
12 Disavanzo di amministrazione		
12.1	Quota disavanzo ripianato nell'esercizio	Disavanzo di amministrazione esercizio precedente - Disavanzo di amministrazione esercizio in corso / Totale Disavanzo esercizio precedente
12.2	Incremento del disavanzo rispetto all'esercizio precedente	Disavanzo di amministrazione esercizio in corso - Disavanzo di amministrazione esercizio precedente / Totale Disavanzo esercizio precedente
12.3	SostenibilitA patrimoniale del disavanzo	Totale disavanzo di amministrazione / Patrimonio netto
12.4	Sostenibilita' disavanzo effettivamente a carico dell'esercizio	Disavanzo iscritto in spesa del conto del bilancio / Accertamenti dei titoli 1, 2 e 3 delle entrate 0,00
13 Debiti fuori bilancio		

**Piano degli indicatori di bilancio
Indicatori sintetici
Rendiconto esercizio 2019**

TIPOLOGIA INDICATORE	DEFINIZIONE	VALORE INDICATORE 2019(percentuale)
13.1 Debiti riconosciuti e finanziati	Importo debiti fuori bilancio riconosciuti e finanziati / Totale impegni titolo I e titolo II	1,90
13.2 Debiti in corso di riconoscimento	Importo debiti fuori bilancio in corso di riconoscimento/Totale accertamento entrate dei titoli 1, 2 e 3	0,54
13.3 Debiti riconosciuti e in corso di finanziamento	Importo debiti fuori bilancio riconosciuti e in corso di finanziamento/Totale accertamento entrate dei titoli 1, 2 e 3	0,00
14 Fondo pluriennale vincolato		
14.1 Utilizzo del FPV	(Fondo pluriennale vincolato corrente e capitale iscritto in entrata del bilancio - Quota del fondo pluriennale vincolato corrente e capitale non utilizzata nel corso dell'esercizio e rinviata agli esercizi successivi) / Fondo pluriennale vincolato corrente e capitale iscritto in entrata nel bilancio Per il FPV riferirsi ai valori riportati nell'allegato del rendiconto concernente il FPV, totale delle colonne a) e c)	54,88
15 Partite di giro e conto terzi		
15.1 Incidenza partite di giro e conto terzi in entrata	Totale accertamenti Entrate per conto terzi e partite di giro / Totale accertamenti primi tre titoli delle entrate (al netto delle operazioni riguardanti la gestione della cassa vincolata)	12,83
15.2 Incidenza partite di giro e conto terzi in uscita	Totale impegni Uscite per conto terzi e partite di giro / Totale impegni del titolo I della spesa (al netto delle operazioni riguardanti la gestione della cassa vincolata)	15,06

Piano degli indicatori di bilancio
Indicatori analitici concernenti la composizione delle entrate e l'effettiva capacita' di riscossione
Rendiconto esercizio 2019

Titolo Tipologia	Denominazione	Composizione delle entrate (valori percentuali)			Percentuale riscossione				
		Previsioni iniziali competenza / totale previsioni iniziali competenza	Previsioni definitive competenza / totale previsioni definitive competenza	Accertamenti/ Totale Accertamenti	% di riscossione prevista nel bilancio di previsione iniziale: Previsioni iniziali cassa/ (previsioni iniziali competenza + residui)	% di riscossione prevista nelle previsioni definitive: Previsioni definitive cassa/ (previsioni definitive competenza + residui)	% di riscossione complessiva: (Riscossioni c/comp+ Riscossioni c/residui)/ (Accertamenti + residui definitivi iniziali)	% di riscossione dei crediti esigibili nell'esercizio: Riscossioni c/comp/ Accertamenti di competenza	% di riscossione dei crediti esigibili negli esercizi precedenti: Riscossioni c/residui/ residui definitivi iniziali
TITOLO 1 ENTRATE CORRENTI DI NATURA TRIBUTARIA, CONTRIBUTIVA E PEREQUATIVA									
10101	Tipologia 101: IMPOSTE, TASSE E PROVENTI ASSIMILATI	30,45	28,49	41,06	78,55	77,61	74,37	92,79	18,31
10104	Tipologia 104: COMPARTICIPAZIONI DI TRIBUTI	0,00	0,00	0,00	101,25	100,00	8,05	0,00	8,05
10301	Tipologia 301: FONDI PEREQUATIVI DA AMMINISTRAZIONI CENTRALI	9,34	8,76	12,54	100,00	100,00	100,00	100,00	100,00
10000 Totale TITOLO 1	ENTRATE CORRENTI DI NATURA TRIBUTARIA, CONTRIBUTIVA E PEREQUATIVA	39,79	37,25	53,60	82,76	82,00	79,19	94,48	21,46
TITOLO 2 TRASFERIMENTI CORRENTI									
20101	Tipologia 101: TRASFERIMENTI CORRENTI DA AMMINISTRAZIONI PUBBLICHE	3,82	4,06	5,29	97,64	100,00	72,06	74,60	67,02
20102	Tipologia 102: TRASFERIMENTI CORRENTI DA FAMIGLIE	0,00	0,07	0,11	100,00	100,00	98,40	98,40	0,00
20103	Tipologia 103: TRASFERIMENTI CORRENTI DA IMPRESE	0,03	0,09	0,13	106,06	93,51	57,02	71,66	29,87
20104	Tipologia 104: TRASFERIMENTI CORRENTI DA ISTITUZIONI SOCIALI PRIVATE	0,16	0,07	0,08	107,70	86,77	64,77	62,97	84,42
20105	Tipologia 105: TRASFERIMENTI CORRENTI DALL'UNIONE EUROPEA E DAL RESTO DEL MONDO	0,20	0,21	0,09	117,70	100,00	75,35	69,55	80,94
20000 Totale TITOLO 2	TRASFERIMENTI CORRENTI	4,21	4,50	5,70	98,86	99,70	72,03	74,73	66,64

Piano degli indicatori di bilancio
Indicatori analitici concernenti la composizione delle entrate e l'effettiva capacita' di riscossione
Rendiconto esercizio 2019

Titolo Tipologia	Denominazione	Composizione delle entrate (valori percentuali)			Percentuale riscossione				
		Previsioni iniziali competenza / totale previsioni iniziali competenza	Previsioni definitive competenza / totale previsioni definitive competenza	Accertamenti/ Totale Accertamenti	% di riscossione prevista nel bilancio di previsione iniziale: Previsioni iniziali cassa/ (previsioni iniziali competenza + residui)	% di riscossione prevista nelle previsioni definitive: Previsioni definitive cassa/ (previsioni definitive competenza + residui)	% di riscossione complessiva: (Riscossioni c/comp+ Riscossioni c/residui)/ (Accertamenti + residui definitivi iniziali)	% di riscossione dei crediti esigibili nell'esercizio: Riscossioni c/comp/ Accertamenti di competenza	% di riscossione dei crediti esigibili negli esercizi precedenti: Riscossioni c/residui/ residui definitivi iniziali
TITOLO 3 ENTRATE EXTRATRIBUTARIE									
30100	Tipologia 100: VENDITA DI BENI E SERVIZI E PROVENTI DERIVANTI DALLA GESTIONE DEI BENI	5,35	5,25	7,40	67,25	78,60	48,23	55,89	36,15
30200	Tipologia 200: PROVENTI DERIVANTI DALL'ATTIVITA' DI CONTROLLO E REPRESSIONE DELLE IRREGOLARITA' E DEGLI ILLECITI	3,21	3,19	5,32	15,57	21,18	17,05	40,70	6,39
30300	Tipologia 300: INTERESSI ATTIVI	0,08	0,08	0,12	10,54	14,01	92,81	96,97	77,92
30400	Tipologia 400: ALTRE ENTRATE DA REDDITI DA CAPITALE	0,60	0,56	0,81	100,00	100,00	80,91	82,66	76,55
30500	Tipologia 500: RIMBORSI E ALTRE ENTRATE CORRENTI	1,29	2,16	2,29	96,12	91,78	69,70	86,15	27,08
30000 Totale TITOLO 3	ENTRATE EXTRATRIBUTARIE	10,53	11,24	15,94	43,39	51,72	35,70	56,83	16,72
TITOLO 4 ENTRATE IN CONTO CAPITALE									
40200	Tipologia 200: CONTRIBUTI AGLI INVESTIMENTI	5,36	9,15	6,09	88,83	99,09	29,48	29,65	29,40
40400	Tipologia 400: ENTRATE DA ALIENAZIONE DI BENI MATERIALI E IMMATERIALI	1,29	1,24	0,28	98,03	97,89	92,33	95,77	51,95
40500	Tipologia 500: ALTRE ENTRATE IN CONTO CAPITALE	0,34	0,32	0,72	46,80	39,06	88,51	99,76	30,38
40000 Totale TITOLO 4	ENTRATE IN CONTO CAPITALE	6,99	10,71	7,09	87,26	96,43	33,01	39,42	29,45
TITOLO 5 ENTRATE DA RIDUZIONE DI ATTIVITA' FINANZIARIE									

Piano degli indicatori di bilancio
Indicatori analitici concernenti la composizione delle entrate e l'effettiva capacita' di riscossione
Rendiconto esercizio 2019

Titolo Tipologia	Denominazione	Composizione delle entrate (valori percentuali)			Percentuale riscossione				
		Previsioni iniziali competenza / totale previsioni iniziali competenza	Previsioni definitive competenza / totale previsioni definitive competenza	Accertamenti/ Totale Accertamenti	% di riscossione prevista nel bilancio di previsione iniziale: Previsioni iniziali cassa/ (previsioni iniziali competenza + residui)	% di riscossione prevista nelle previsioni definitive: Previsioni definitive cassa/ (previsioni definitive competenza + residui)	% di riscossione complessiva: (Riscossioni c/comp+ Riscossioni c/residui)/ (Accertamenti + residui definitivi iniziali)	% di riscossione dei crediti esigibili nell'esercizio: Riscossioni c/comp/ Accertamenti di competenza	% di riscossione dei crediti esigibili negli esercizi precedenti: Riscossioni c/residui/ residui definitivi iniziali
50100	Tipologia 100: ALIENAZIONE DI ATTIVITA' FINANZIARIE	0,00	0,05	0,35	100,00	100,00	17,86	17,97	0,00
50200	Tipologia 200: RISCOSSIONE CREDITI DI BREVE TERMINE	0,00	0,44	0,52	0,00	100,00	0,00	0,00	0,00
50300	Tipologia 300: RISCOSSIONE CREDITI DI MEDIO-LUNGO TERMINE	0,00	0,00	0,00	0,00	0,00	0,00	0,00	0,00
50400	Tipologia 400: ALTRE ENTRATE PER RIDUZIONE DI ATTIVITA' FINANZIARIE	5,58	5,20	2,76	101,18	100,00	45,86	58,85	40,37
50000 Totale TITOLO 5	ENTRATE DA RIDUZIONE DI ATTIVITA' FINANZIARIE	5,58	5,69	3,63	117,87	100,00	42,55	46,49	40,35
TITOLO 6 ACCENSIONE PRESTITI									
60100	Tipologia 100: EMISSIONE DI TITOLI OBBLIGAZIONARI	0,00	0,00	0,00	0,00	0,00	0,00	0,00	0,00
60200	Tipologia 200: ACCENSIONE PRESTITI A BREVE TERMINE	0,00	0,00	0,00	100,00	100,00	0,00	0,00	0,00
60300	Tipologia 300: ACCENSIONE MUTUI E ALTRI FINANZIAMENTI A MEDIO LUNGO TERMINE	3,60	3,21	4,39	92,10	95,82	48,37	1,08	99,90
60000 Totale TITOLO 6	ACCENSIONE PRESTITI	3,60	3,21	4,39	92,11	95,83	48,32	1,08	99,68
TITOLO 7 ANTICIPAZIONI DA ISTITUTO TESORIERE/CASSIERE									
70100	Tipologia 100: ANTICIPAZIONI DA ISTITUTO TESORIERE/CASSIERE	14,15	13,19	0,00	100,00	100,00	0,00	0,00	0,00
70000 Totale TITOLO 7	ANTICIPAZIONI DA ISTITUTO TESORIERE/CASSIERE	14,15	13,19	0,00	100,00	100,00	0,00	0,00	0,00

Piano degli indicatori di bilancio
Indicatori analitici concernenti la composizione delle entrate e l'effettiva capacita' di riscossione
Rendiconto esercizio 2019

Titolo Tipologia	Denominazione	Composizione delle entrate (valori percentuali)			Percentuale riscossione				
		Previsioni iniziali competenza / totale previsioni iniziali competenza	Previsioni definitive competenza / totale previsioni definitive competenza	Accertamenti/ Totale Accertamenti	% di riscossione prevista nel bilancio di previsione iniziale: Previsioni iniziali cassa/ (previsioni iniziali competenza + residui)	% di riscossione prevista nelle previsioni definitive: Previsioni definitive cassa/ (previsioni definitive competenza + residui)	% di riscossione complessiva: (Riscossioni c/comp+ Riscossioni c/residui)/ (Accertamenti + residui definitivi iniziali)	% di riscossione dei crediti esigibili nell'esercizio: Riscossioni c/comp/ Accertamenti di competenza	% di riscossione dei crediti esigibili negli esercizi precedenti: Riscossioni c/residui/ residui definitivi iniziali
TITOLO 9 ENTRATE PER CONTO TERZI E PARTITE DI GIRO									
90100	Tipologia 100: ENTRATE PER PARTITE DI GIRO	14,42	13,46	9,01	132,58	100,00	99,56	99,56	99,86
90200	Tipologia 200: ENTRATE PER CONTO TERZI	0,73	0,75	0,64	104,98	100,00	53,86	86,45	16,66
90000 Totale TITOLO 9	ENTRATE PER CONTO TERZI E PARTITE DI GIRO	15,15	14,21	9,65	130,54	100,00	94,23	98,69	21,80
	TOTALE ENTRATE	100,00	100,00	100,00	87,09	85,13	60,77	78,00	31,44

Piano degli indicatori di bilancio
Indicatori analitici concernenti la composizione delle spese per missioni e programmi
Rendiconto esercizio 2019

MISSIONI E PROGRAMMI		COMPOSIZIONE DELLE SPESE PER MISSIONI E PROGRAMMI (dati percentuali)						
		Previsioni iniziali		Previsioni definitive		Dati di rendiconto		
		Incidenza Missione/Programma: Previsioni stanziamento / totale previsioni missioni	di cui incidenza FPV: Previsioni stanziamento FPV/ Previsione FPV totale	Incidenza Missione/Programma: Previsioni stanziamento / totale previsioni missioni	di cui incidenza FPV: Previsioni stanziamento FPV/ Previsione FPV totale	Incidenza Missione programma: (Impegni + FPV)/(Totale impegni + Totale FPV)	di cui incidenza FPV: FPV / Totale FPV	di cui incidenza economie di spesa: Economie di competenza/ Totale Economie di competenza
01	SERVIZI ISTITUZIONALI, GENERALI E DI GESTIONE							
01	ORGANI ISTITUZIONALI	1,16	0,00	0,95	0,00	1,37	0,00	0,04
02	SEGRETERIA GENERALE	0,03	0,00	0,03	0,00	0,04	0,00	0,00
03	GESTIONE ECONOMICA, FINANZIARIA, PROGRAMMAZIONE E PROVVEDITORATO	8,09	0,12	7,06	1,10	5,10	1,06	11,31
04	GESTIONE DELLE ENTRATE TRIBUTARIE E SERVIZI FISCALI	2,52	0,88	2,13	0,08	3,09	0,08	0,03
05	GESTIONE DEI BENI DEMANIALI E PATRIMONIALI	2,23	13,11	3,67	15,59	4,47	15,63	1,93
06	UFFICIO TECNICO	1,93	0,00	3,60	3,98	4,28	4,02	2,12
07	SERVIZIO ELETTORALE E CONSULTAZIONI POPOLARI - ANAGRAFE E STATO CIVILE	0,68	0,00	0,57	0,00	0,80	0,00	0,09
08	STATISTICA E SISTEMI INFORMATIVI	0,81	0,00	0,86	1,25	1,02	1,25	0,50
10	RISORSE UMANE	1,93	47,40	2,45	7,91	3,49	7,94	0,18
11	ALTRI SERVIZI GENERALI	0,20	1,16	0,18	0,21	0,25	0,22	0,04
	SERVIZI ISTITUZIONALI, GENERALI E DI GESTIONE	19,58	62,67	21,50	30,12	23,91	30,20	16,24
02	GIUSTIZIA							
01	UFFICI GIUDIZIARI	0,02	0,00	0,03	0,17	0,05	0,17	0,00
	GIUSTIZIA	0,02	0,00	0,03	0,17	0,05	0,17	0,00
03	ORDINE PUBBLICO E SICUREZZA							
01	POLIZIA LOCALE E AMMINISTRATIVA	3,79	0,00	3,29	0,89	4,70	0,90	0,22

Piano degli indicatori di bilancio
Indicatori analitici concernenti la composizione delle spese per missioni e programmi
Rendiconto esercizio 2019

MISSIONI E PROGRAMMI		COMPOSIZIONE DELLE SPESE PER MISSIONI E PROGRAMMI (dati percentuali)						
		Previsioni iniziali		Previsioni definitive		Dati di rendiconto		
		Incidenza Missione/Programma: Previsioni stanziamento / totale previsioni missioni	di cui incidenza FPV: Previsioni stanziamento FPV/ Previsione FPV totale	Incidenza Missione/Programma: Previsioni stanziamento / totale previsioni missioni	di cui incidenza FPV: Previsioni stanziamento FPV/ Previsione FPV totale	Incidenza Missione programma: (Impegni + FPV)/(Totale impegni + Totale FPV)	di cui incidenza FPV: FPV / Totale FPV	di cui incidenza economie di spesa: Economie di competenza/ Totale Economie di competenza
02	SISTEMA INTEGRATO DI SICUREZZA URBANA	0,03	0,00	0,11	0,44	0,14	0,44	0,04
	ORDINE PUBBLICO E SICUREZZA	3,82	0,00	3,40	1,33	4,84	1,34	0,26
04	ISTRUZIONE E DIRITTO ALLO STUDIO							
01	ISTRUZIONE PRESCOLASTICA	1,76	0,00	1,53	0,33	2,19	0,33	0,10
02	ALTRI ORDINI DI ISTRUZIONE NON UNIVERSITARIA	0,83	0,00	0,87	1,98	1,26	1,99	0,04
06	SERVIZI AUSILIARI ALL'ISTRUZIONE	2,18	0,00	2,00	2,37	2,77	2,38	0,32
07	DIRITTO ALLO STUDIO	0,03	0,00	0,16	0,00	0,17	0,00	0,14
	ISTRUZIONE E DIRITTO ALLO STUDIO	4,80	0,00	4,56	4,68	6,39	4,70	0,60
05	TUTELA E VALORIZZAZIONE DEI BENI E DELLE ATTIVITA' CULTURALI							
02	ATTIVITÀ CULTURALI E INTERVENTI DIVERSI NEL SETTORE CULTURALE	2,13	0,00	1,95	2,58	2,63	2,59	0,47
	TUTELA E VALORIZZAZIONE DEI BENI E DELLE ATTIVITA' CULTURALI	2,13	0,00	1,95	2,58	2,63	2,59	0,47
06	POLITICHE GIOVANILI, SPORT E TEMPO LIBERO							
01	SPORT E TEMPO LIBERO	0,50	0,00	0,72	2,77	0,93	2,52	0,29
02	GIOVANI	0,02	0,00	0,01	0,00	0,00	0,00	0,01
	POLITICHE GIOVANILI, SPORT E TEMPO LIBERO	0,52	0,00	0,73	2,77	0,93	2,52	0,30
07	TURISMO							
01	SVILUPPO E VALORIZZAZIONE DEL TURISMO	0,30	0,00	0,42	0,01	0,57	0,01	0,09

Piano degli indicatori di bilancio
Indicatori analitici concernenti la composizione delle spese per missioni e programmi
Rendiconto esercizio 2019

MISSIONI E PROGRAMMI		COMPOSIZIONE DELLE SPESE PER MISSIONI E PROGRAMMI (dati percentuali)						
		Previsioni iniziali		Previsioni definitive		Dati di rendiconto		
		Incidenza Missione/Programma: Previsioni stanziamento / totale previsioni missioni	di cui incidenza FPV: Previsioni stanziamento FPV/ Previsione FPV totale	Incidenza Missione/Programma: Previsioni stanziamento / totale previsioni missioni	di cui incidenza FPV: Previsioni stanziamento FPV/ Previsione FPV totale	Incidenza Missione programma: (Impegni + FPV)/(Totale impegni + Totale FPV)	di cui incidenza FPV: FPV / Totale FPV	di cui incidenza economie di spesa: Economie di competenza/ Totale Economie di competenza
	TURISMO	0,30	0,00	0,42	0,01	0,57	0,01	0,09
08	ASSETTO DEL TERRITORIO ED EDILIZIA ABITATIVA							
01	URBANISTICA E ASSETTO DEL TERRITORIO	0,27	0,37	1,07	3,70	1,47	3,71	0,21
02	EDILIZIA RESIDENZIALE PUBBLICA E LOCALE E PIANI DI EDILIZIA ECONOMICO-POPOLARE	1,00	0,00	1,60	6,33	2,14	6,35	0,45
	ASSETTO DEL TERRITORIO ED EDILIZIA ABITATIVA	1,27	0,37	2,67	10,03	3,61	10,06	0,66
09	SVILUPPO SOSTENIBILE E TUTELA DEL TERRITORIO E DELL'AMBIENTE							
01	DIFESA DEL SUOLO	2,56	23,16	4,75	21,34	5,36	21,38	3,44
02	TUTELA, VALORIZZAZIONE E RECUPERO AMBIENTALE	0,81	0,00	1,09	1,31	1,46	1,31	0,30
03	RIFIUTI	11,26	0,00	9,18	0,00	13,36	0,00	0,00
08	QUALITÀ DELL'ARIA E RIDUZIONE DELL'INQUINAMENTO	0,19	0,00	0,14	0,00	0,19	0,00	0,04
	SVILUPPO SOSTENIBILE E TUTELA DEL TERRITORIO E DELL'AMBIENTE	14,82	23,16	15,16	22,65	20,37	22,69	3,78
10	TRASPORTI E DIRITTO ALLA MOBILITÀ							
02	TRASPORTO PUBBLICO LOCALE	3,27	0,00	4,00	5,39	4,76	5,41	2,37
05	VIABILITA' E INFRASTRUTTURE STRADALI	4,91	13,31	8,20	14,17	8,22	14,21	8,16
	TRASPORTI E DIRITTO ALLA MOBILITÀ	8,18	13,31	12,20	19,56	12,98	19,62	10,53
11	SOCCORSO CIVILE							
01	SISTEMA DI PROTEZIONE CIVILE	0,13	0,00	0,13	0,00	0,14	0,00	0,10

Piano degli indicatori di bilancio
Indicatori analitici concernenti la composizione delle spese per missioni e programmi
Rendiconto esercizio 2019

MISSIONI E PROGRAMMI		COMPOSIZIONE DELLE SPESE PER MISSIONI E PROGRAMMI (dati percentuali)						
		Previsioni iniziali		Previsioni definitive		Dati di rendiconto		
		Incidenza Missione/Programma: Previsioni stanziamento / totale previsioni missioni	di cui incidenza FPV: Previsioni stanziamento FPV/ Previsione FPV totale	Incidenza Missione/Programma: Previsioni stanziamento / totale previsioni missioni	di cui incidenza FPV: Previsioni stanziamento FPV/ Previsione FPV totale	Incidenza Missione programma: (Impegni + FPV)/(Totale impegni + Totale FPV)	di cui incidenza FPV: FPV / Totale FPV	di cui incidenza economie di spesa: Economie di competenza/ Totale Economie di competenza
	SOCCORSO CIVILE	0,13	0,00	0,13	0,00	0,14	0,00	0,10
12	DIRITTI SOCIALI, POLITICHE SOCIALI E FAMIGLIA							
01	INTERVENTI PER L'INFANZIA E I MINORI E PER ASILI NIDO	2,87	0,00	2,81	0,01	3,95	0,01	0,34
02	INTERVENTI PER LA DISABILITA'	0,07	0,00	0,30	0,34	0,44	0,35	0,00
03	INTERVENTI PER GLI ANZIANI	0,47	0,00	0,47	0,31	0,68	0,31	0,02
04	INTERVENTI PER I SOGGETTI A RISCHIO DI ESCLUSIONE SOCIALE	1,61	0,00	1,74	0,15	1,92	0,15	1,35
06	INTERVENTI PER IL DIRITTO ALLA CASA	1,03	0,00	1,11	2,63	1,44	2,63	0,39
07	PROGRAMMAZIONE E GOVERNO DELLA RETE DEI SERVIZI SOCIOSANITARI E SOCIALI	0,13	0,00	0,09	0,00	0,13	0,00	0,00
09	SERVIZIO NECROSCOPICO E CIMITERIALE	0,52	0,00	0,43	0,87	0,57	0,88	0,13
	DIRITTI SOCIALI, POLITICHE SOCIALI E FAMIGLIA	6,70	0,00	6,95	4,31	9,13	4,33	2,23
13	TUTELA DELLA SALUTE							
07	ULTERIORI SPESE IN MATERIA SANITARIA	0,05	0,00	0,05	0,00	0,05	0,00	0,04
	TUTELA DELLA SALUTE	0,05	0,00	0,05	0,00	0,05	0,00	0,04
14	SVILUPPO ECONOMICO E COMPETITIVITÀ							
01	INDUSTRIA, E PMI E ARTIGIANATO	0,00	0,00	0,00	0,00	0,00	0,00	0,00
02	COMMERCIO - RETI DISTRIBUTIVE - TUTELA DEI CONSUMATORI	0,39	0,00	0,53	0,79	0,75	0,80	0,05
03	RICERCA E INNOVAZIONE	0,40	0,00	0,29	0,31	0,24	0,32	0,38
04	RETI E ALTRI SERVIZI DI PUBBLICA UTILITA'	0,12	0,00	0,14	0,00	0,19	0,00	0,04

Piano degli indicatori di bilancio
Indicatori analitici concernenti la composizione delle spese per missioni e programmi
Rendiconto esercizio 2019

MISSIONI E PROGRAMMI		COMPOSIZIONE DELLE SPESE PER MISSIONI E PROGRAMMI (dati percentuali)						
		Previsioni iniziali		Previsioni definitive		Dati di rendiconto		
		Incidenza Missione/Programma: Previsioni stanziamento / totale previsioni missioni	di cui incidenza FPV: Previsioni stanziamento FPV/ Previsione FPV totale	Incidenza Missione/Programma: Previsioni stanziamento / totale previsioni missioni	di cui incidenza FPV: Previsioni stanziamento FPV/ Previsione FPV totale	Incidenza Missione programma: (Impegni + FPV)/(Totale impegni + Totale FPV)	di cui incidenza FPV: FPV / Totale FPV	di cui incidenza economie di spesa: Economie di competenza/ Totale Economie di competenza
	SVILUPPO ECONOMICO E COMPETITIVITÀ	0,91	0,00	0,96	1,10	1,18	1,12	0,47
15	POLITICHE PER IL LAVORO E LA FORMAZIONE PROFESSIONALE							
03	SOSTEGNO ALL'OCCUPAZIONE	0,11	0,00	0,21	0,28	0,14	0,28	0,36
	POLITICHE PER IL LAVORO E LA FORMAZIONE PROFESSIONALE	0,11	0,00	0,21	0,28	0,14	0,28	0,36
17	ENERGIA E DIVERSIFICAZIONE DELLE FONTI ENERGETICHE							
01	FONTE ENERGETICHE	0,14	0,49	0,11	0,41	0,13	0,37	0,07
	ENERGIA E DIVERSIFICAZIONE DELLE FONTI ENERGETICHE	0,14	0,49	0,11	0,41	0,13	0,37	0,07
20	FONDI E ACCANTONAMENTI							
01	FONDO DI RISERVA	0,24	0,00	0,01	0,00	0,00	0,00	0,04
02	FONDO CREDITI DI DUBBIA ESIGIBILITA'	3,07	0,00	2,56	0,00	0,00	0,00	8,13
03	ALTRI FONDI	0,09	0,00	0,16	0,00	0,00	0,00	0,51
	FONDI E ACCANTONAMENTI	3,40	0,00	2,73	0,00	0,00	0,00	8,68
50	DEBITO PUBBLICO							
01	QUOTA INTERESSI AMMORTAMENTO MUTUI E PRESTITI OBBLIGAZIONARI	0,18	0,00	0,20	0,00	0,28	0,00	0,02
02	QUOTA CAPITALE AMMORTAMENTO MUTUI E PRESTITI OBBLIGAZIONARI	4,72	0,00	3,04	0,00	4,44	0,00	0,01
	DEBITO PUBBLICO	4,90	0,00	3,24	0,00	4,72	0,00	0,03
60	ANTICIPAZIONI FINANZIARIE							
01	RESTITUZIONE ANTICIPAZIONI DI TESORERIA	13,63	0,00	11,08	0,00	0,00	0,00	35,12

Piano degli indicatori di bilancio
Indicatori analitici concernenti la composizione delle spese per missioni e programmi
Rendiconto esercizio 2019

MISSIONI E PROGRAMMI		COMPOSIZIONE DELLE SPESE PER MISSIONI E PROGRAMMI (dati percentuali)						
		Previsioni iniziali		Previsioni definitive		Dati di rendiconto		
		Incidenza Missione/Programma: Previsioni stanziamento / totale previsioni missioni	di cui incidenza FPV: Previsioni stanziamento FPV/ Previsione FPV totale	Incidenza Missione/Programma: Previsioni stanziamento / totale previsioni missioni	di cui incidenza FPV: Previsioni stanziamento FPV/ Previsione FPV totale	Incidenza Missione programma: (Impegni + FPV)/(Totale impegni + Totale FPV)	di cui incidenza FPV: FPV / Totale FPV	di cui incidenza economie di spesa: Economie di competenza/ Totale Economie di competenza
	ANTICIPAZIONI FINANZIARIE	13,63	0,00	11,08	0,00	0,00	0,00	35,12
99	SERVIZI PER CONTO TERZI							
01	SERVIZI PER CONTO TERZI - PARTITE DI GIRO	14,59	0,00	11,92	0,00	8,23	0,00	19,97
	SERVIZI PER CONTO TERZI	14,59	0,00	11,92	0,00	8,23	0,00	19,97

Piano degli indicatori di bilancio
Indicatori concernenti la capacita' di pagare spese per missioni e programmi
Rendiconto esercizio 2019

MISSIONI E PROGRAMMI		CAPACITA' DI PAGARE SPESE NEL CORSO DELL'ESERCIZIO 2019 (dati percentuali)				
		Capacita' di pagamento nel bilancio di previsione iniziale: Previsioni iniziali cassa/ (residui +previsioni iniziali competenza- FPV)	Capacita' di pagamento nelle previsioni definitive: Previsioni definitive cassa/ (residui +previsioni definitive competenza- FPV)	Capacita' di pagamento a consuntivo: (Pagam. c/comp+ Pagam. c/residui)/ (Impegni + residui definitivi iniziali)	Capacita' di pagamento delle spese nell'esercizio: Pagam. c/comp/ Impegni	Capacita' di pagamento delle spese esigibili negli esercizi precedenti: Pagam. c/residui / residui definitivi iniziali
01	SERVIZI ISTITUZIONALI, GENERALI E DI GESTIONE					
01	ORGANI ISTITUZIONALI	116,20	100,00	87,61	89,60	71,44
02	SEGRETERIA GENERALE	123,43	100,00	83,68	82,78	100,00
03	GESTIONE ECONOMICA, FINANZIARIA, PROGRAMMAZIONE E PROVVEDITORATO	105,75	100,00	86,61	86,92	82,79
04	GESTIONE DELLE ENTRATE TRIBUTARIE E SERVIZI FISCALI	101,23	100,00	86,61	91,63	42,31
05	GESTIONE DEI BENI DEMANIALI E PATRIMONIALI	176,96	100,00	82,46	85,81	65,30
06	UFFICIO TECNICO	126,18	100,00	91,72	91,54	94,65
07	SERVIZIO ELETTORALE E CONSULTAZIONI POPOLARI - ANAGRAFE E STATO CIVILE	117,52	100,00	92,53	93,89	76,18
08	STATISTICA E SISTEMI INFORMATIVI	119,35	100,00	82,39	81,25	90,44
10	RISORSE UMANE	113,70	100,00	91,19	90,99	94,82
11	ALTRI SERVIZI GENERALI	119,41	100,00	87,79	88,30	83,70
	SERVIZI ISTITUZIONALI, GENERALI E DI GESTIONE	117,91	100,00	87,77	89,19	73,15
02	GIUSTIZIA					
01	UFFICI GIUDIZIARI	287,68	100,00	52,76	88,90	8,05
	GIUSTIZIA	287,68	100,00	52,76	88,90	8,05
03	ORDINE PUBBLICO E SICUREZZA					
01	POLIZIA LOCALE E AMMINISTRATIVA	100,89	100,00	84,78	82,71	95,46
02	SISTEMA INTEGRATO DI SICUREZZA URBANA	120,78	100,00	75,51	70,35	90,50
	ORDINE PUBBLICO E SICUREZZA	101,10	100,00	84,64	82,55	95,34
04	ISTRUZIONE E DIRITTO ALLO STUDIO					

Piano degli indicatori di bilancio
Indicatori concernenti la capacita' di pagare spese per missioni e programmi
Rendiconto esercizio 2019

MISSIONI E PROGRAMMI		CAPACITA' DI PAGARE SPESE NEL CORSO DELL'ESERCIZIO 2019 (dati percentuali)				
		Capacita' di pagamento nel bilancio di previsione iniziale: Previsioni iniziali cassa/ (residui +previsioni iniziali competenza- FPV)	Capacita' di pagamento nelle previsioni definitive: Previsioni definitive cassa/ (residui +previsioni definitive competenza- FPV)	Capacita' di pagamento a consuntivo: (Pagam. c/comp+ Pagam. c/residui)/ (Impegni + residui definitivi iniziali)	Capacita' di pagamento delle spese nell'esercizio: Pagam. c/comp/ Impegni	Capacita' di pagamento delle spese esigibili negli esercizi precedenti: Pagam. c/residui / residui definitivi iniziali
01	ISTRUZIONE PRESCOLASTICA	114,29	100,00	91,60	91,75	90,47
02	ALTRI ORDINI DI ISTRUZIONE NON UNIVERSITARIA	122,80	100,00	68,96	79,52	50,79
06	SERVIZI AUSILIARI ALL'ISTRUZIONE	106,06	100,00	75,64	68,27	97,62
07	DIRITTO ALLO STUDIO	243,68	100,00	86,50	85,22	91,90
	ISTRUZIONE E DIRITTO ALLO STUDIO	113,51	100,00	79,91	79,58	81,03
05	TUTELA E VALORIZZAZIONE DEI BENI E DELLE ATTIVITA' CULTURALI					
02	ATTIVITÀ CULTURALI E INTERVENTI DIVERSI NEL SETTORE CULTURALE	109,60	100,00	85,13	85,10	85,31
	TUTELA E VALORIZZAZIONE DEI BENI E DELLE ATTIVITA' CULTURALI	109,60	100,00	85,13	85,10	85,31
06	POLITICHE GIOVANILI, SPORT E TEMPO LIBERO					
01	SPORT E TEMPO LIBERO	113,43	100,00	73,88	74,95	66,73
02	GIOVANI	120,18	100,00	66,68	57,02	92,95
	POLITICHE GIOVANILI, SPORT E TEMPO LIBERO	113,64	100,00	73,82	74,84	67,12
07	TURISMO					
01	SVILUPPO E VALORIZZAZIONE DEL TURISMO	105,58	100,00	81,95	79,60	97,59
	TURISMO	105,58	100,00	81,95	79,60	97,59
08	ASSETTO DEL TERRITORIO ED EDILIZIA ABITATIVA					
01	URBANISTICA E ASSETTO DEL TERRITORIO	286,58	100,00	94,65	94,51	100,00
02	EDILIZIA RESIDENZIALE PUBBLICA E LOCALE E PIANI DI EDILIZIA ECONOMICO-POPOLARE	166,20	100,00	84,69	84,01	100,00
	ASSETTO DEL TERRITORIO ED EDILIZIA ABITATIVA	192,28	100,00	89,06	88,66	100,00
09	SVILUPPO SOSTENIBILE E TUTELA DEL TERRITORIO E DELL'AMBIENTE					

Piano degli indicatori di bilancio
Indicatori concernenti la capacita' di pagare spese per missioni e programmi
Rendiconto esercizio 2019

MISSIONI E PROGRAMMI		CAPACITA' DI PAGARE SPESE NEL CORSO DELL'ESERCIZIO 2019 (dati percentuali)				
		Capacita' di pagamento nel bilancio di previsione iniziale: Previsioni iniziali cassa/ (residui +previsioni iniziali competenza- FPV)	Capacita' di pagamento nelle previsioni definitive: Previsioni definitive cassa/ (residui +previsioni definitive competenza- FPV)	Capacita' di pagamento a consuntivo: (Pagam. c/comp+ Pagam. c/residui)/ (Impegni + residui definitivi iniziali)	Capacita' di pagamento delle spese nell'esercizio: Pagam. c/comp/ Impegni	Capacita' di pagamento delle spese esigibili negli esercizi precedenti: Pagam. c/residui / residui definitivi iniziali
01	DIFESA DEL SUOLO	152,46	100,00	62,90	61,28	84,66
02	TUTELA, VALORIZZAZIONE E RECUPERO AMBIENTALE	153,16	100,00	64,23	70,18	33,10
03	RIFIUTI	100,00	100,00	99,24	100,00	92,83
08	QUALITÀ DELL'ARIA E RIDUZIONE DELL'INQUINAMENTO	106,40	100,00	80,98	78,40	99,61
	SVILUPPO SOSTENIBILE E TUTELA DEL TERRITORIO E DELL'AMBIENTE	111,07	100,00	92,64	93,52	85,25
10	TRASPORTI E DIRITTO ALLA MOBILITÀ					
02	TRASPORTO PUBBLICO LOCALE	135,93	100,00	89,84	89,46	92,38
05	VIABILITA' E INFRASTRUTTURE STRADALI	137,82	100,00	72,52	71,65	77,00
	TRASPORTI E DIRITTO ALLA MOBILITÀ	137,07	100,00	79,25	78,74	82,13
11	SOCCORSO CIVILE					
01	SISTEMA DI PROTEZIONE CIVILE	112,79	100,00	88,57	82,43	99,09
	SOCCORSO CIVILE	112,79	100,00	88,57	82,43	99,09
12	DIRITTI SOCIALI, POLITICHE SOCIALI E FAMIGLIA					
01	INTERVENTI PER L'INFANZIA E I MINORI E PER ASILI NIDO	106,47	100,00	86,41	84,43	97,80
02	INTERVENTI PER LA DISABILITA'	72,72	100,00	74,23	66,67	96,97
03	INTERVENTI PER GLI ANZIANI	101,07	100,00	85,91	84,53	92,93
04	INTERVENTI PER I SOGGETTI A RISCHIO DI ESCLUSIONE SOCIALE	110,88	100,00	77,65	75,09	89,14
06	INTERVENTI PER IL DIRITTO ALLA CASA	94,09	100,00	27,27	36,45	14,79
07	PROGRAMMAZIONE E GOVERNO DELLA RETE DEI SERVIZI SOCIO SANITARI E SOCIALI	116,91	100,00	88,98	92,58	64,62
09	SERVIZIO NECROSCOPICO E CIMITERIALE	115,09	100,00	82,60	84,52	77,87

Piano degli indicatori di bilancio
Indicatori concernenti la capacita' di pagare spese per missioni e programmi
Rendiconto esercizio 2019

MISSIONI E PROGRAMMI		CAPACITA' DI PAGARE SPESE NEL CORSO DELL'ESERCIZIO 2019 (dati percentuali)				
		Capacita' di pagamento nel bilancio di previsione iniziale: Previsioni iniziali cassa/ (residui +previsioni iniziali competenza- FPV)	Capacita' di pagamento nelle previsioni definitive: Previsioni definitive cassa/ (residui +previsioni definitive competenza- FPV)	Capacita' di pagamento a consuntivo: (Pagam. c/comp+ Pagam. c/residui)/ (Impegni + residui definitivi iniziali)	Capacita' di pagamento delle spese nell'esercizio: Pagam. c/comp/ Impegni	Capacita' di pagamento delle spese esigibili negli esercizi precedenti: Pagam. c/residui / residui definitivi iniziali
	DIRITTI SOCIALI, POLITICHE SOCIALI E FAMIGLIA	104,98	100,00	74,15	75,97	67,46
13	TUTELA DELLA SALUTE					
07	ULTERIORI SPESE IN MATERIA SANITARIA	120,72	100,00	89,38	86,76	99,43
	TUTELA DELLA SALUTE	120,72	100,00	89,38	86,76	99,43
14	SVILUPPO ECONOMICO E COMPETITIVITÀ					
01	INDUSTRIA, E PMI E ARTIGIANATO	0,00	0,00	0,00	0,00	0,00
02	COMMERCIO - RETI DISTRIBUTIVE - TUTELA DEI CONSUMATORI	152,26	100,00	88,17	86,95	99,09
03	RICERCA E INNOVAZIONE	141,71	100,00	83,64	82,14	93,66
04	RETI E ALTRI SERVIZI DI PUBBLICA UTILITA'	107,20	100,00	87,21	95,00	52,63
	SVILUPPO ECONOMICO E COMPETITIVITÀ	140,92	100,00	87,10	87,61	83,50
15	POLITICHE PER IL LAVORO E LA FORMAZIONE PROFESSIONALE					
03	SOSTEGNO ALL'OCCUPAZIONE	169,90	100,00	90,73	89,44	98,44
	POLITICHE PER IL LAVORO E LA FORMAZIONE PROFESSIONALE	169,90	100,00	90,73	89,44	98,44
17	ENERGIA E DIVERSIFICAZIONE DELLE FONTI ENERGETICHE					
01	FONTI ENERGETICHE	170,27	100,00	77,05	87,14	51,19
	ENERGIA E DIVERSIFICAZIONE DELLE FONTI ENERGETICHE	170,27	100,00	77,05	87,14	51,19
20	FONDI E ACCANTONAMENTI					
01	FONDO DI RISERVA	71,16	149,97	0,00	0,00	0,00
02	FONDO CREDITI DI DUBBIA ESIGIBILITA'	0,00	0,00	0,00	0,00	0,00
03	ALTRI FONDI	0,00	0,00	0,00	0,00	0,00

Piano degli indicatori di bilancio
Indicatori concernenti la capacita' di pagare spese per missioni e programmi
Rendiconto esercizio 2019

MISSIONI E PROGRAMMI		CAPACITA' DI PAGARE SPESE NEL CORSO DELL'ESERCIZIO 2019 (dati percentuali)				
		Capacita' di pagamento nel bilancio di previsione iniziale: Previsioni iniziali cassa/ (residui +previsioni iniziali competenza- FPV)	Capacita' di pagamento nelle previsioni definitive: Previsioni definitive cassa/ (residui +previsioni definitive competenza- FPV)	Capacita' di pagamento a consuntivo: (Pagam. c/comp+ Pagam. c/residui)/ (Impegni + residui definitivi iniziali)	Capacita' di pagamento delle spese nell'esercizio: Pagam. c/comp/ Impegni	Capacita' di pagamento delle spese esigibili negli esercizi precedenti: Pagam. c/residui / residui definitivi iniziali
	FONDI E ACCANTONAMENTI	5,01	5,06	0,00	0,00	0,00
50	DEBITO PUBBLICO					
01	QUOTA INTERESSI AMMORTAMENTO MUTUI E PRESTITI OBBLIGAZIONARI	170,89	100,00	99,95	99,95	0,00
02	QUOTA CAPITALE AMMORTAMENTO MUTUI E PRESTITI OBBLIGAZIONARI	121,23	100,00	100,00	100,00	0,00
	DEBITO PUBBLICO	123,02	100,00	100,00	100,00	0,00
60	ANTICIPAZIONI FINANZIARIE					
01	RESTITUZIONE ANTICIPAZIONI DI TESORERIA	100,00	100,00	0,00	0,00	0,00
	ANTICIPAZIONI FINANZIARIE	100,00	100,00	0,00	0,00	0,00
99	SERVIZI PER CONTO TERZI					
01	SERVIZI PER CONTO TERZI - PARTITE DI GIRO	125,65	100,00	83,69	87,84	58,38
	SERVIZI PER CONTO TERZI	125,65	100,00	83,69	87,84	58,38

1.21 - VERIFICA CREDITI E DEBITI RECIPROCI CON SOCIETÀ CONTROLLATE E PARTECIPATE ED ENTI STRUMENTALI

Ai sensi del D.lgs. 118/2011 art. 11 comma 6 lettera j, la relazione sulla gestione espone gli esiti della verifica delle partite debitorie e creditorie tra il Comune e le sue Società controllate e partecipate e i suoi Enti strumentali. Le schede che seguono, asseverate dall'Organo di Revisione, danno illustrazione di tale verifica.

SOCIETA' A PARTECIPAZIONE DIRETTA

Dati pervenuti da Società	SOCIETA'	IMPORTO CREDITI SOCIETA'	IMPORTO IMPEGNATO COMUNE	DIFFERENZA	DIFFERENZA RICONCILIATA	DIFFERENZA NON RICONCILIATA	IMPORTO DEBITI SOCIETA'	IMPORTO ACCERTATO COMUNE	DIFFERENZA	DIFFERENZA RICONCILIATA	DIFFERENZA NON RICONCILIATA	NOTE
SI	A.M.I.U. S.p.a.	129.817.091,58	121.701.040,64	8.116.050,94	7.568.285,00	547.765,94	5.251.553,90	5.219.646,45	31.907,45	31.907,45		Credit: la differenza riconciliata è dovuta a: - euro 2.381.000,00: oneri di smaltimento rifiuti inseriti nella tariffa 2020 - euro 187.285,00: differenza di imputazione somme urgenze alluvione novembre 2019 (impegnato 2020) - euro 5.000.000,00: differenza di imputazione per investimenti da contabilizzare come da piano di rientro Debiti: differenza di imputazione (somme da contabilizzare nel 2020) La differenza non riconciliata è dovuta a importo contestato con nota n. 428181/11.12.2019
SI	A.M.T. S.p.A.	5.726.733,64	5.726.733,64	0,00			1.014.877,10	1.005.277,10	9.600,00	9.600,00		Debiti: la differenza riconciliata si riferisce a somma da contabilizzare
SI	A.Se.F. S.r.l.	1.912,63	1.912,63	0,00			22.160,00	382,00	21.778,00	21.778,00		Debiti: la differenza è data da somme da contabilizzare nel 2020
SI	A.S.Ter. S.p.A.	16.683.307,45	16.425.284,15	258.023,30	258.023,30	0,00	894.765,38	894.698,38	67,00	67,00	0,00	Credit: la differenza riconciliata è data da - euro 5.306,00 da contabilizzare dopo collaudo -euro 235.347,31 interventi di somma urgenza alluvione 2019 e Ponte Morandi. Differenza di imputazione. Impegnato 2020 - euro 17.369,99 interventi di somma urgenza ponte Morandi - Importo accantonato Debiti: la differenza è data da somma da contabilizzare nel 2020
SI	Bagni Marina Genovese S.p.A.	0,00	0,00	0,00			263.072,00	263.072,00	0,00			
SI	Banca Popolare Etica S.c.p.a.	0,00	0,00	0,00			0,00	0,00				
SI	Farmacie Genovesi S.r.l.	36.614,10	28.829,94	7.784,16	7.784,16	0,00	35.744,35	27.240,35	8.504,00	8.504,00		Credit: la differenza è data da istanza presentata nel 2020 per rimborso somma indebitamente versata nell'esercizio 2019 Debiti: la differenza è data da somma da contabilizzare nel 2020
SI	F.I.L.S.E. S.p.A.	103.291,38	103.291,38	0,00			2.017.485,18	0,00	2.017.485,18	2.017.485,18		Debiti: differenza riconciliata: euro 2.015.042,86 trattasi di risorse ai sensi della l. 266/1997, verranno accertati al momento della devoluzione euro 2.442,32 somma da accertare al momento dell'introito.
SI	Finanziaria Sviluppo Utilities S.r.l. (F.S.U.)	0,00	0,00	0,00	0,00		18.950.000,00	1.500.000,00	17.450.000,00	17.450.000,00		Debiti: la differenza riconciliata è data da rimborso finanziamento e relativi interessi da contabilizzare nel 2020 -
SI	Genova Parcheggio S.p.A.	1.683.387,06	1.680.547,03	2.840,03	2.840,03		2.485.050,34	2.468.131,32	16.919,02	16.919,02		Credit: la differenza è dovuta a conguaglio a seguito di rendicontazione - Differenza di imputazione. Impegnato 2020 Debiti: differenza dovuta a conguaglio da rendicontazione - da contabilizzare nel 2020
	IRE S.p.A	512.147,42	403.822,24	108.325,18	47.000,40	61.324,78	0,00	0,00				Credit: la differenza riconciliata è data da somme confluite in avanzo vincolato. La differenza non riconciliata è dovuta a somme non riconosciute vedi note nn 132995/30.04.2020 e 142588/13.05.2020. Tutti gli importi indicati sono al lordo IVA

SI	Liguria Digitale S.c.p.A.	453.422,10	447.752,70	5.669,40		5.669,40	693.430,88	0,00	693.430,88	693.430,88			<p>Credit: la differenza è data da errato calcolo su fattura da emettere (quota di competenza 2020)</p> <p>Debit: la differenza è data da</p> <ul style="list-style-type: none"> - euro 678.778,42 acconti PON METRO fatturati e pagati all' Azienda che verranno detratti sulle future fatture. - euro 14.217,46 quota dell' "acconto" previsto dal contratto pagato dall'Ente a fronte di fattura 2019 ma di competenza del 2020 - euro 435,00 per diritti di affissione da contabilizzare nel 2020
SI	Job Centre S.r.l.	40.983,61	40.983,61	0,00			0,00	0,00					
SI	Porto Antico S.p.A.	1.869.771,68	1.684.141,52	185.630,16	158.027,64	27.602,52	354.782,47	282.765,10	72.017,37	72.017,37			<p>Credit:</p> <p>la differenza riconciliata è data dalla somma algebrica di: € 205.607,64 conguaglio spese amm.ne e somme comunicate a seguito di rendicontazione (di cui euro 3.313,72 differenza di imputazione. Impegnato 2020 e euro 202.293,92 Importo accantonato) - € 47.580,00 compensazioni non reciproche; la somma verrà compensata dal Comune nel 2020 per allineare le contabilità</p> <p>La differenza non riconciliata di € 27.602,52 è costituita da somma non riconosciuta (nota 141865/12.5.2020)</p> <p>Debit: la differenza riconciliata è data da somme da contabilizzare nel 2020</p>
SI	Società per Cornigliano S.p.A.	150.000,00	0,00	150.000,00	150.000,00		0,00	0,00					<p>dalla società in qualità di soggetto promotore che l'Ente ha depositato c/o MEF in qualità di autorità espropriante, in attesa della definizione della procedura di esproprio.</p> <p>Per il Comune trattasi di debito verso altri soggetti e non verso Partecipate.</p>
SI	S.P.I.M. S.p.A.	110.007,59	61.234,71	48.772,88	44.030,40	4.742,48	16.936,33	3.218,84	13.717,49	13.717,49			<p>Credit: differenza riconciliata: euro 1.478,2 acconto su vendita da perfezionare; euro 41.783,7 conguaglio a seguito di rendicontazione ,differenza di imputazione., impegnato nel 2020; € 768,50 IVA split</p> <p>Differenza non riconciliata: l'importo di euro 4.742,48 si riferisce a credito contestato dal Comune di Genova a TONO spa con nota n. 10556/10.01.2013 - Direzione Patrimonio</p> <p>Debit: la differenza riconciliata è data</p> <ul style="list-style-type: none"> - da euro 10.097,63 accertamento non ancora contabilizzato in attesa delle risultanze della Commissione di collaudo - da euro 3.619,86 per rimborso costi assicurativi da contabilizzare
SI	Stazioni Marittime S.p.A.	0,00	0,00				0,00	0,00					
SI	Sviluppo Genova S.p.A.	63.056,42	63.056,42	0,00			0,00	0,00	0,00				

L'Organo di Revisione

Firma apposta da Collegio Revisori dei Conti del Comune di Genova in data

(documento firmato digitalmente)

Asseverati da Società

SOCIETA' A PARTECIPAZIONE INDIRETTA - I LIVELLO												
dati da Società	SOCIETA'	IMPORTO CREDITI SOCIETA'	IMPORTO IMPEGNATO COMUNE	DIFFERENZA	DIFFERENZA RICONCILIATA	DIFFERENZA NON RICONCILIATA	IMPORTO DEBITI SOCIETA'	IMPORTO ACCERTATO COMUNE	DIFFERENZA	DIFFERENZA RICONCILIATA	DIFFERENZA NON RICONCILIATA	NOTE
SI	A.T.C. Esercizio S.p.a.	0,00	0,00	0,00			0,00	0,00	0,00			
SI	A.T.P. - Esercizio S.r.l.	454,54	454,54	0,00			0,00	0,00	0,00			
SI	AMIU Bonifiche S.p.a.	3.020,00	3.020,00	0,00			0,00	0,00	0,00			
SI	APAM S.p.A.	0,00	0,00	0,00			0,00	0,00	0,00			
SI	A.R.A.L. Azienda rifiuti Alessandrina	0,00	0,00	0,00			0,00	0,00	0,00		0,00	
NO	Convention Bureau Genova s.r.l.	0,00	0,00	0,00			0,00	0,00	0,00			Al 31.12.2019 sul Sistema di gestione del Bilancio non risultano fatture da pagare o somme da riscuotere
SI	Convention Bureau Italia S.c.r.l.	0,00	0,00	0,00			0,00	0,00	0,00			
SI	Ecolegno Genova S.r.l.	0,00	0,00	0,00			0,00	0,00	0,00			
SI	GE.AM. S.p.a.	0,00	0,00	0,00			0,00	0,00	0,00			
SI	IREN S.p.a.	0,00	0,00	0,00		0,00	51.319,52	48.800,00	2.519,52	2.519,52	0,00	Debiti: la differenza è data da somma da contabilizzare nel 2020
SI	Marina Fiera S.p.a.	0,00	0,00	0,00		0,00	0,00	0,00	0,00		0,00	
SI	Nuova Foce in liquidazione S.r.l.	48.231,05	48.231,05	0,00			45.408,07	45.408,07	0,00			
NO	Quattroerre - Riciclo Rifiuti - Recupero Risorse S.p.a. (in liquidaz.)	0,00	0,00	0,00		0,00	0,00	0,00	0,00		0,00	Al 31.12.2019 sul Sistema di gestione del Bilancio non risultano fatture da pagare o somme da riscuotere
SI	SMC Esercizio srl	0,00	0,00	0,00			0,00	0,00	0,00			
NO	S.A.TER. Servizi Ambientali Territoriali S.p.A.	0,00	0,00	0,00		0,00	0,00	0,00	0,00		0,00	Al 31.12.2019 sul Sistema di gestione del Bilancio non risultano fatture da pagare o somme da riscuotere
SI	S.G.M. S.c.p.a.	0,00	0,00	0,00			0,00	0,00	0,00			
NO	S.V.I. S.r.l. in liquidazione	0,00	0,00	0,00		0,00	0,00	0,00	0,00		0,00	Al 31.12.2019 sul Sistema di gestione del Bilancio non risultano fatture da pagare o somme da riscuotere
SI	San Bartolomeo s.r.l. (in liquidazione)	0,00	0,00	0,00			97.959,00	97.959,00	0,00		0,00	
SI	TICASS S.c.r.l.	0,00	0,00	0,00			0,00	0,00	0,00			
NO	V.E.G.A. Valli Entroterra Genovese Ambiente S.r.l.	0,00	0,00	0,00		0,00	0,00	0,00	0,00		0,00	Al 31.12.2019 sul Sistema di gestione del Bilancio non risultano fatture da pagare o somme da riscuotere

L'Organo di Revisione

Firma apposta da Collegio Revisori dei Conti del Comune di Genova
in data 21/05/2020

Massimo Alberghi

Roberto Madrignani

documento firmato digitalmente

Asseverati da Società

SOCIETA' A PARTECIPAZIONE INDIRECTA - II LIVELLO

dati da Società	SOCIETA'	IMPORTO CREDITI SOCIETA'	IMPORTO IMPEGNATO COMUNE	DIFFERENZA	DIFFERENZA RICONCILIATA	DIFFERENZA NON RICONCILIATA	IMPORTO DEBITI SOCIETA'	IMPORTO ACCERTATO COMUNE	DIFFERENZA	DIFFERENZA RICONCILIATA	DIFFERENZA NON RICONCILIATA	NOTE
SI	IREN Acqua S.p.A.	299.764,64	299.384,88	379,76	379,76	0,00	2.584.588,90	2.584.493,40	95,50	95,50	0,00	Credit: la differenza riconciliata è data da somma indebitamente versata per la quale l'Azienda deve chiedere il rimborso Debit: la differenza riconciliata è data euro 95,50 per sanzione codice della strada da contabilizzare nel 2020
SI	IREN Energia spa	0,00	0,00	0,00			685,69	0,00	685,69	685,69		Debit: la differenza riconciliata è data da somma da contabilizzare nel 2020
SI	IREN Mercato S.p.A	11.067,85	1.219,36	9.848,49	0,00	9.848,49	0,00	7.388,00	7.388,00	0,00	7.388,00	Credit: la differenza è data dalla seguente somma + euro 2.401,97 per fatture non pervenute + euro 15.282,77 per fatture da emettere non riconosciute causa chiusura contratto - euro 522,51 per fatture - note di credito da liquidare non comprese nella situazione inviata - euro 7.313,74 debito per fatture - note di credito che risultano già saldate Debit: la differenza è dovuta a TARI 2017 non versata
SI	IRETI S.p.A.	494.847,30	0,00	494.847,30		494.847,30	3.497.656,70	3.499.488,70	1.832,00	0,00	1.832,00	Credit: la differenza non riconciliata è dovuta a fattura non riconosciuta in quanto il pagamento è di competenza della Presidenza del Consiglio dei Ministri -Dip.to della Protezione Civile (lavori in Contabilità Speciale) vedi nota prot. 135174/18.04.2018 Debit: La differenza non riconciliata è dovuta a TARI 2018 e 2019 non versata

L'Organo di Revisione

Firma apposta da Collegio Revisori dei Conti del Comune di Genova in data

documento firmato digitalmente

Asseverati da Società

ORGANISMI ED ENTI STRUMENTALI

dati pervenuti	ENTE STRUMENTALE	IMPORTO CREDITI	IMPORTO IMPEGNATO COMUNE	DIFFERENZA	DIFFERENZA RICONCILIATA	DIFFERENZA NON RICONCILIATA	IMPORTO DEBITI	IMPORTO ACCERTATO COMUNE	DIFFERENZA	DIFFERENZA RICONCILIATA	DIFFERENZA NON RICONCILIATA	NOTE
SI	Genova Palazzo Ducale Fondazione per la Cultura	225.940,76	225.940,76	0,00			0,00	0,00	0,00			
SI	Fondazione Urban Lab Genoa International School "FULGIS"	21.318,37	21.318,37	0,00		0,00	0,00	0,00	0,00		0,00	
SI	Consorzio Villa Serra	133.450,00	74.000,00	59.450,00	37.000,00	22.450,00	0,00	0,00	0,00		0,00	Crediti: euro 37.000,00 differenza di imputazione. Impegnato 2020 euro 22.450,00 differenza non riconciliata per somma non riconosciuta vedi nota 140420/11.05.2020
SI	Fondazione Teatro Carlo Felice	4.254,55	4.254,55	0,00			478.354,00	478.354,00	0,00	0,00	0,00	
SI	Teatro Nazionale Genova	750.000,00	700.000,00	50.000,00		50.000,00	161.997,45	161.997,45	0,00		0,00	Crediti: la differenza non riconciliata è dovuta a quota di contributo non riconosciuta

L'Organo di Revisione

Firma apposta da Collegio Revisori dei Conti del Comune di Genova in data

documento firmato digitalmente

Asseverati dall'Ente

NOTA INTEGRATIVA SULLA GESTIONE ECONOMICO-PATRIMONIALE

Sezione 2

2.1 - NOTA INTEGRATIVA

(D. Lgs. 118/2011 modificato ed integrato dal D.LGS 126/2014)

La riforma contabile avviata con decreto legislativo 23 giugno 2011 n. 118, coordinato con il decreto legislativo 10 agosto 2014, n. 126 prevede, per gli enti in contabilità finanziaria, l'adozione di un sistema contabile integrato che garantisca la rilevazione unitaria dei fatti gestionali nei loro profili finanziario ed economico-patrimoniale.

Nell'ambito di tale sistema integrato, la contabilità economico-patrimoniale affianca la contabilità finanziaria, che costituisce il sistema contabile principale e fondamentale per fini autorizzatori e di rendicontazione dei risultati della gestione finanziaria, per rilevare i costi/oneri e i ricavi/proventi derivanti dalle transazioni poste in essere da una amministrazione pubblica

L'integrazione dei sistemi di contabilità finanziaria ed economico-patrimoniale avviene attraverso l'adozione del piano dei conti integrato di cui all'articolo 4 del decreto legislativo 23 giugno 2011 n. 118, costituito dall'elenco delle articolazioni delle unità elementari del bilancio finanziario gestionale e dei conti economico-patrimoniali, e dalla matrice di "transizione" che definisce le modalità di correlazione delle scritture finanziarie ed economico patrimoniali.

Dalle correlazioni definite dalla matrice di transizione rimangono escluse le registrazioni non rilevabili dalla contabilità finanziaria come ad esempio le scritture di integrazione, rettifica e ammortamento tipiche della contabilità economico-patrimoniale.

La contabilità economico patrimoniale è derivata dalle rilevazioni gestionali della contabilità finanziaria che misurano il valore monetario dei costi/oneri e dei ricavi/proventi rilevati in corrispondenza con la fase dell'accertamento delle entrate, ed i costi/oneri sostenuti sono rilevati in corrispondenza con la fase della liquidazione delle spese.

Costituiscono eccezione a tale principio:

- i costi derivanti dai trasferimenti e contributi (correnti, agli investimenti e in c/capitale) che sono rilevati in corrispondenza dell'impegno della spesa;
- le entrate dei titoli 5 "Entrate da riduzione di attività finanziaria", 6 "Accensione di prestiti", 7 "Anticipazioni da istituto tesoriere/cassiere" e 9 "Entrate per conto terzi e partite di giro", il cui accertamento determina solo la rilevazione di crediti e non di ricavi;

- le spese del titolo 3 “Spese per incremento attività finanziarie”, 4 “Rimborso Prestiti”, 5 “Chiusura Anticipazioni ricevute da istituto tesoriere/cassiere” e 7 “Uscite per conto terzi e partite di giro”, il cui impegno determina solo la rilevazione di debiti e non di costi;
- le entrate e le spese relative al credito IVA e debito IVA, il cui accertamento e impegno/liquidazione determinano la rilevazione di crediti e debiti;
- la riduzione di depositi bancari che è rilevata in corrispondenza agli incassi per Prelievi da depositi bancari;
- l’incremento dei depositi bancari che è rilevata in corrispondenza ai pagamenti per Versamenti da depositi bancari.

Le scritture derivanti dalla contabilità finanziaria sono state integrate e rettificare con:

- Allineamento delle risultanze inventariali che hanno determinato la rilevazione di sopravvenienze/insussistenze per disallineamento temporale con la contabilità finanziaria;
- Rilevazione delle quote di ammortamento;
- Rettifica dei costi/ricavi di competenza economica su esercizi futuri;
- Accantonamento a Fondi per rischi e oneri futuri.

Nell’ambito delle scritture di assestamento economico, le spese liquidabili sono state assimilate alle spese liquidate cui sono correlati i costi di competenza dell’esercizio. Pertanto, in corrispondenza agli impegni liquidabili che nella contabilità finanziaria, in quanto esigibili, sono considerati di competenza finanziaria dell’esercizio in cui la prestazione è stata resa attribuendo nella contabilità economico il costo dei beni e delle prestazioni rese nell’esercizio, ancorché non liquidate, alla competenza economica dell’esercizio.

2.2 - CONTO ECONOMICO

CRITERI DI FORMAZIONE

Nel corso dell'esercizio i costi sono rilevati in corrispondenza alla liquidazione della spesa per l'acquisto dei beni ad eccezione dei trasferimenti correnti e dei contributi agli investimenti che sono rilevati in corrispondenza degli impegni contabilizzati in contabilità finanziaria.

I ricavi sono rilevati in corrispondenza degli accertamenti contabilizzati in contabilità finanziaria.

La procedura informatica dell'ente non prevede di separare l'IVA che viene registrata in contabilità economico patrimoniale sulla base delle risultanze dei registri fiscali.

Nell'ambito delle scritture di assestamento economico, le spese liquidabili sono state assimilate alle spese liquidate cui sono correlati i costi di competenza dell'esercizio. Pertanto, in corrispondenza agli impegni liquidabili che nella contabilità finanziaria, in quanto esigibili, sono considerati di competenza finanziaria dell'esercizio in cui la prestazione è stata resa, nella contabilità economico patrimoniale, è effettuata la registrazione "Fatture da ricevere", che consente di attribuire il costo/acquisto dei beni e delle prestazioni rese nell'esercizio, ancorché non liquidate, alla competenza economica dell'esercizio.

Il conto economico evidenzia le componenti positive e negative della gestione secondo i criteri della competenza economica. La redazione dello stesso è quella scalare, che consente la determinazione del risultato economico dell'esercizio attraverso successive aggregazioni di componenti positivi e negativi.

Il risultato economico della gestione ordinaria, che è quello connesso all'attività istituzionale dell'ente, conseguito nel 2019 rileva un peggioramento di € 18.790.446,86 rispetto al 2018.

CONTO ECONOMICO ESERCIZIO 2019

	2019	2018
COMPONENTI POSITIVI DELLA GESTIONE (A)	832.313.336,93	811.789.790,69
COMPONENTI NEGATIVI DELLA GESTIONE (B)	762.979.394,89	723.665.401,79
RISULTATO OPERATIVO (A-B)	69.333.942,04	88.124.388,90
PROVENTI ED ONERI FINANZIARI (C)	-4.375.068,39	-23.133.078,11
Proventi finanziari	9.959.925,52	10.869.982,42
Oneri finanziari	14.334.993,91	34.003.060,53
RETTIFICHE DI VALORE ATTIVITA' FINANZIARIE (D)	-157.164,41	-13.716.163,63
Rivalutazioni	0,00	77.174,60
Svalutazioni	157.164,41	13.793.338,23
PROVENTI ED ONERI STRAORDINARI (E)	-24.842.502,46	93.919.928,00
Proventi straordinari	19.213.203,45	106.018.430,74
Oneri straordinari	44.055.705,91	12.098.502,74
RISULTATO PRIMA DELLE IMPOSTE (A-B+C+D+E)	39.959.206,78	145.195.075,16
IMPOSTE	10.024.942,24	10.039.502,22
RISULTATO DELL'ESERCIZIO	29.934.264,54	135.155.572,94

A) COMPONENTI POSITIVI DELLA GESTIONE

A) COMPONENTI POSITIVI DELLA GESTIONE		2019	2018	DIFFERENZE
1	Proventi da tributi	438.505.385,08	409.008.678,30	29.496.706,78
2	Proventi da fondi perequativi	133.960.998,25	137.985.034,26	-4.024.036,01
3	Proventi da trasferimenti e contributi	103.153.536,26	133.966.012,97	-30.812.476,71
a	Proventi da trasferimenti correnti	60.629.994,54	87.250.346,14	-26.620.351,60
b	Quota annuale di contributi agli investimenti	393.378,73	98.999,25	294.379,48
c	Contributi agli investimenti	42.130.162,99	46.616.667,58	-4.486.504,59
4	Ricavi delle vendite e prestazioni e proventi da servizi pubblici	75.792.110,34	74.516.346,07	1.275.764,27
a	Proventi derivanti dalla gestione dei beni	36.630.614,38	35.991.721,43	638.892,95
b	Ricavi della vendita di beni	0	0	0,00
c	Ricavi e proventi dalla prestazione di servizi	39.161.495,96	38.524.624,64	636.871,32
5	Variazioni nelle rimanenze di prodotti in corso di lavorazione, etc. (+/-)	0	0	0,00
6	Variazione dei lavori in corso su ordinazione	0	0	0,00
7	Incrementi di immobilizzazioni per lavori interni	0	0	0,00
8	Altri ricavi e proventi diversi	80.901.307,00	56.313.719,09	24.587.587,91
TOTALE COMPONENTI POSITIVI DELLA GESTIONE (A)		832.313.336,93	811.789.790,69	20.523.546,24

A 1) La voce corrisponde ai proventi da tributi propri di competenza dell'esercizio accertati al Titolo 1.01.

A 2) Corrisponde al Fondo Solidarietà Comunale accertato al Titolo 1.03.01.01.

A 3 a) I Proventi da trasferimenti correnti comprendono i trasferimenti dallo Stato, dalla Regione, da Organismi Comunitari e internazionali, proventi per sponsorizzazioni iniziative culturali accertati al titolo 2.01 e nettati dell'I.V.A. a debito.

A 3 b) La voce rileva la quota di competenza dell'esercizio di contributi agli investimenti accertati dall'ente, destinati a investimenti, interamente sospesi nell'esercizio in cui il credito è stato accertato e i contributi agli investimenti concessi a terzi e finanziati da terzi, interamente sospesi nell'esercizio in cui il credito è stato accertato. La quota di competenza dell'esercizio è definita in conformità con il piano di ammortamento del cespite cui il contributo si riferisce e rettifica indirettamente il relativo ammortamento annuale. Pertanto, annualmente, il risconto passivo (provento sospeso), originato dalla sospensione dal contributo in conto investimenti ottenuto dall'ente, è ridotto a fronte della rilevazione di un provento (quota annuale di contributo agli investimenti) di importo proporzionale alla quota di ammortamento del bene finanziato. In tal modo, l'effetto sul risultato di gestione della componente economica negativa (ammortamento) viene "sterilizzato" ad ogni esercizio mediante l'imputazione della componente economica positiva (quota annuale di contributi agli investimenti).

A 3 c) La voce comprende la quota di competenza dell'esercizio dei contributi agli investimenti accertati al Titolo 4.02.

A 4) Corrisponde ai proventi derivanti dalla gestione dei beni, accertati in contabilità finanziaria al titolo 3.1.1 e 3.1.02 nettati di I.V.A. a debito.

A 8) Altri ricavi e proventi diversi è una voce di carattere residuale e comprende gli accertamenti al titolo 3.5.01 e 3.5.02. e 3.5.99.

B) COMPONENTI NEGATIVI DELLA GESTIONE

B) - COMPONENTI NEGATIVI DELLA GESTIONE	2019	2018	DIFFERENZE
9 Acquisto di materie prime e/o beni di consumo	3.794.846,79	3.475.809,36	319.037,43
10 Prestazioni di servizi	332.646.877,80	301.847.646,90	30.799.230,90
11 Utilizzo beni di terzi	9.514.478,70	9.229.610,52	284.868,18
12 Trasferimenti e contributi	136.918.313,17	113.228.623,92	23.689.689,25
a Trasferimenti correnti	94.788.150,18	66.562.950,80	28.225.199,38
b Contributi agli investimenti ad Amministrazioni pubbliche	19.016.854,90	3.557.064,83	15.459.790,07
c Contributi agli investimenti ad altri soggetti	23.113.308,09	43.108.608,29	-19.995.300,20
13 Personale	206.966.874,63	199.247.558,33	7.719.316,30
14 Ammortamenti e svalutazioni	46.375.016,44	43.354.267,81	3.020.748,63
a Ammortamenti di immobilizzazioni Immateriali	1.765,65	0	1.765,65
b Ammortamenti di immobilizzazioni materiali	27.756.185,41	28.003.695,46	-247.510,05
c Altre svalutazioni delle immobilizzazioni	0	0	0
d Svalutazione dei crediti	18.617.065,38	15.350.572,35	3.266.493,03
15 Variazioni nelle rimanenze di materie prime e/o beni di consumo (+/-)	0	0	0
16 Accantonamenti per rischi	10.477.331,69	0	10.477.331,69
17 Altri accantonamenti	6.702.358,07	43.692.430,48	-36.990.072,41
18 Oneri diversi di gestione	9.583.297,60	9.589.454,47	-6.156,87
TOTALE COMPONENTI NEGATIVI DELLA GESTIONE (B)	762.979.394,89	723.665.401,79	39.313.993,10

B 09) Acquisti materie prime e beni di consumo contabilizzati in contabilità finanziaria al titolo 1.3.01 e nettati dell'I.V.A.

B 10) Prestazione di servizi contabilizzati in contabilità finanziaria al titolo 1.3.02 escluso il conto 1.3.02.07 (Utilizzo beni di terzi) e nettati dell'I.V.A. a credito.

B 11) Utilizzo beni di terzi contabilizzati al titolo 1.3.02.07 nettati dell'I.V.A. a credito.

B 12 a) Trasferimenti contributi correnti contabilizzati al titolo 1.4.01 e titolo 1.1.02.02.04 (pensioni a carico del comune).

B 12 b) Contributi agli investimenti ad amministrazioni pubbliche contabilizzati al titolo 2.3.01.

B 12 c) Contributi ad altri soggetti contabilizzati al titolo 2.3.02 - 2.3.03.

B 13) La voce spesa di personale comprende oltre ai costi contabilizzati al titolo 1.01.01- 1.01.02.01 anche la quota di competenza 2019 relativa al salario accessorio e indennità di € 17.464.460,29 e la chiusura del rateo per la quota di competenza 2018 di € 15.768.480,47.

B 14) Ammortamenti e svalutazioni. Le voci B 14 a) e B 14 b) comprendono le quote ammortamento d'esercizio su beni immateriali e materiali calcolate secondo le percentuali stabilite dal principio contabile applicato concernente la contabilità economico-patrimoniale. La voce B 14 d) Svalutazione dei crediti riguarda gli accantonamenti al Fondo Svalutazione Crediti pari a euro 18.617.065,38.

Fondo Svalutazione crediti 31.12.2018	277.477.323,33
Fondo Svalutazione crediti 31.12.2019	296.094.388,71
Incremento F.S.C.	18.617.065,38

Di seguito si dettagliano le voci B 14 a) e B 14 b):

AMMORTAMENTI ECONOMICI 2019	%	IMPORTO
Ammortamento Fabbr. Demaniali	2	395.207,40
Ammortamento Fabbricati Patrimonio Indisponibile	2	6.307.550,58
Ammortamento Fabbricati Patrimonio Disponibile	2	1.846.062,91
Ammortamento Infrastrutture Stradali	3	10.931.562,27
Ammortamento Infrastrutture idrauliche -Demaniali	3	5.366.214,64
Ammortamento Infrastrutture stradali - IMPIANTI ILLUMINAZIONE PUBBLICA	3	266.214,74
Ammortamento Infrastrutture stradali - IMPIANTI SEMAFORICI	3	4.702,47
Ammortamento Infrastrutture stradali - ALTRI IMPIANTI	3	20.979,20
Ammortamento Infrastrutture (Altre Infrastrutture) -Fognature Depuratori	3	1.755.602,67
Ammortamento di attrezzature n.a.c.	5	355.708,04
Ammortamento altri beni materiali diversi	20	26.719,03
Ammortamento di attrezzature sanitarie	5	12.312,18
Ammortamento di attrezzature scientifiche	5	5.903,12
Ammortamento Mezzi di trasporto stradali	20	187.554,80
Ammortamento Macchine per ufficio	20	6.489,47
Ammortamento di server	20	844,14
Ammortamento postazioni di lavoro	25	76.868,47
Ammortamento periferiche	25	2.501,48
Ammortamento di tablet e dispositivi di telefonia fissa e mobile	25	5.691,01
Ammortamento di hardware n.a.c.	25	9.548,91
Ammortamento Mobili e arredi per ufficio	10	57.381,27
Ammortamento Mobili e arredi per alloggi e pertinenze	10	2.923,42
Ammortamento Mobili e arredi per laboratori	10	4.438,22
Ammortamento di altri mobili e arredi n.a.c.	10	37.506,55
Ammortamento Materiale bibliografico	5	69.624,03
Ammortamento di impianti	5	74,39
Ammortamento Acquisto software	20	1.765,65
Totale		27.757.951,06

B 16) Riguarda gli accantonamenti per rischi pari a 10.477.331,69

B 17) Si riferisce ad accantonamenti per rinnovi contrattuali per 1.283.000,00 e ad Altri accantonamenti per 5.419.358,07.

B 18) Oneri diversi di gestione. Si tratta di una voce residuale nella quale vanno rilevati gli oneri della gestione di competenza dell'esercizio non classificabili nelle voci precedenti.

C) PROVENTI ED ONERI FINANZIARI

Il risultato della gestione finanziaria presenta un saldo di € -4.375.068,39.

D) RETTIFICHE DI VALORE ATTIVITA' FINANZIARIE

D 23) Svalutazioni: riguarda la svalutazione in Ire per euro 1.020,96 e la svalutazione di quote di partecipazione al fondo "i3- Università" per 156.143,45

E) PROVENTI ED ONERI STRAORDINARI

Il risultato della gestione straordinaria presenta un saldo di € -24.842.502,46.

E 24 a) Proventi da permessi di costruire: per un importo pari a 1.207.201,66.

E 24 c) Sopravvenienze attive ed insussistenze del passivo

Comprendono le insussistenze del passivo derivanti dalla finanziaria per 9.012.458,13 e 67.294,59 derivanti da un riallineamento dei residui passivi dello scorso anno. Le sopravvenienze attive registrate da finanziaria sono pari a 5.831.522,81, mentre 40.853,00 sono derivanti dallo svincolo di un fondo rischi precedentemente costituito.

E 24 d) rappresenta le plusvalenze patrimoniali.

E 24 e) Altri proventi straordinari: corrispondono all'accertato titolo 4 – Altre Entrate in conto capitale n.a.c. - 4.05.04.

E 25 b) Sopravvenienze passive ed insussistenze dell'attivo

Comprendono le insussistenze dell'attivo da finanziaria pari a 40.594.734,32, mentre 33.856,16 derivanti da un riallineamento dei residui attivi dello scorso esercizio e 885.992,24 derivanti da disallineamenti inventariali.

E 25 c) rappresenta le minusvalenze patrimoniali e, nel caso specifico, da alienazioni di fabbricati ad uso abitativo.

E 25 d) Altri oneri straordinari: contabilizzati al conto finanziario 2.5.99.99.999 al netto dell'Iva.

E 26 Imposte: riguarda l'IRAP ed è pari a euro 10.024.942,24.

2.3 - STATO PATRIMONIALE

CRITERI DI FORMAZIONE

Il conto del Patrimonio è il documento che completa l'informazione sulla situazione finanziaria, economica e patrimoniale dell'ente locale.

È redatto secondo il modello stabilito dal decreto legislativo 23 giugno 2011 n.118 e s.m.i..

La sezione Attivo è suddivisa in quattro classi di voci: Crediti verso lo Stato ed altre amministrazioni pubbliche, immobilizzazioni, attivo circolante, ratei e risconti attivi.

La sezione Passivo è suddivisa in 5 classi di voci: patrimonio netto, fondi rischi ed oneri, trattamento di fine rapporto, debiti, ratei e risconti passivi.

A corredo dello stato patrimoniale sono riportati i conti d'ordine che rappresentano annotazioni di memoria, a corredo della situazione patrimoniale-finanziaria esposta dallo stato patrimoniale. Essi non costituiscono attività e passività in senso proprio.

ATTIVO

IMMOBILIZZAZIONI IMMATERIALI E MATERIALI

I valori relativi ai beni mobili ed immobili del patrimonio attivo corrispondono ai valori espressi dagli inventari, che sono aggiornati annualmente.

Il patrimonio immobiliare è iscritto al costo di acquisto e, qualora questo non fosse disponibile, è iscritto al valore catastale.

Nei casi in cui negli atti di provenienza degli edifici il valore dei terreni non risulti indicato in modo separato e distinto da quello dell'edificio soprastante, si applica il parametro forfettario del 20% al valore indiviso di acquisizione.

Il saldo delle voci del conto del patrimonio, al valore lordo contabile, è sintetizzato nei seguenti prospetti:

Immobilizzazioni immateriali

Beni immateriali	Anno 2019	Anno 2018	Variazioni	Ammortamenti 2019
Sviluppo software e manutenzione evolutiva	3.025.766,47	1.957.279,63	1.068.486,84	0,00
Acquisto software	227.948,87	219.120,61	8.828,26	1.765,65
Immobilizzazioni in corso ed acconti	1.551.918,94	1.273.499,54	278.419,40	0,00
Altre Immobilizzazioni immateriali	18.205,48	18.205,48	0,00	0,00
Totale immobilizzazioni immateriali	4.823.839,76	3.468.105,26	1.355.734,50	
Totale Fondo ammortamento	220.886,26			

Beni demaniali	Anno 2019	Anno 2018	Variazioni	Ammortamenti 2019
Terreni	63.329.986,42	63.244.278,40	85.708,02	0,00
Fabbricati	150.310.654,21	149.391.219,51	919.434,70	395.207,40
Infrastrutture	552.989.110,66	521.536.057,34	31.453.053,32	16.589.673,32
Totale immobilizzazioni demaniali	766.629.751,29	734.171.555,25	32.458.196,04	
Totale Fondo Ammortamento	122.871.078,40			

Altre immobilizzazioni materiali - Immobili

Beni Materiali	Anno 2019	Anno 2018	Variazioni	Ammortamenti 2019
Terreni Indisponibili	364.299.362,01	360.475.450,21	3.823.911,80	0
Terreni Disponibili	132.219.303,12	132.201.718,65	17.584,47	0
Fabbricati Indisponibili	1.205.743.368,79	1.360.533.126,11	-154.789.757,32	6.307.550,58
Fabbricati disponibili	322.122.730,44	339.964.460,10	-17.841.729,66	1.846.062,91
Altri Fabbricati n.a.c. di valore culturale storico artistico Indisponibili	8.105.239,81	103.260.297,18	-95.155.057,37	0
Altri Fabbricati n.a.c. di valore culturale n.a.c. storico artistico disponibili	698.644,71	13.470.600,96	-12.771.956,25	0
Totale Altre immobilizzazioni materiali	2.033.188.648,88	2.309.905.653,21	-276.717.004,33	
Totale Fondo Ammortamento	1.181.217.342,65			

Infrastrutture - Depuratori	Anno 2019	Anno 2018	Variazioni	Ammortamenti 2019
Infrastrutture - Depuratori	58.520.088,98	58.520.088,98	0	1.755.602,67
Totale Fondo Ammortamento	57.184.459,76			

Beni Mobili	Anno 2019	Anno 2018	Variazioni	Ammortamenti 2019
Impianti e macchinari	1.487,77	0	1.487,77	74,39
Attrezzature industriali e commerciali	20.815.984,31	21.426.285,98	- 610.301,67	373.923,34
Mezzi di trasporto	4.234.352,72	4.211.551,51	22.801,21	187.554,80
Macchine per ufficio e hardware	8.455.206,66	8.445.960,21	9.246,45	101.943,48
Mobili e arredi	14.434.599,33	14.317.178,10	117.421,23	102.249,46
Altri beni materiali - Disponibili	10.143.681,04	9.741.835,04	401.846,00	96.343,06
Altri beni materiali - Indisponibili	7.167.392,00	7.104.162,00	63.230,00	-
Totale Beni Mobili	65.252.703,83	65.246.972,84	5.730,99	862.088,53
Totale Fondo Ammortamento	53.343.405,73			

La predisposizione dello stato patrimoniale 2019 per i beni mobili tiene conto sia dell'aggiornamento della classificazione di dettaglio secondo le tipologie previste dal Decreto e dal Piano dei Conti, sia delle variazioni avvenute nel corso della gestione 2019.

Immobilizzazioni in corso	Anno 2019	Anno 2018	Variazioni
Immobilizzazioni in corso	843.534.593,89	785.842.552,03	57.692.041,86

Le variazioni positive delle immobilizzazioni in corso sono rappresentate da acquisizioni/manutenzioni di beni in fase di realizzazione, che vengono successivamente stornate come decrementi con l'attribuzione al bene patrimoniale di pertinenza a seguito del collaudo o del caricamento a Libro Cespiti.

Tutte le differenze individuate dal raffronto sono da intendersi come variazioni determinate dalle seguenti distinte tipologie di aggiornamento della Banca Dati:

- a) Carico e scarico di beni immobili dovuto ad acquisizioni, alienazioni e demolizioni;
- b) Aggiornamento della destinazione d'uso di unità immobiliari e del loro valore;

- c) Incremento da acquisizioni e acquisizioni gratuite;
- d) Incremento dovuto alle manutenzioni straordinarie effettuate sui beni di civica proprietà, a seguito degli interventi necessari a garantirne la conservazione;
- e) Calcolo dell'ammortamento del costo del bene e delle manutenzioni straordinarie, secondo le disposizioni di legge.
- f) Rivalutazioni e svalutazioni.
- g) Rettifiche di valutazione dovute al calcolo dei valori relativi ai terreni di sedime degli edifici, secondo le disposizioni di legge.

Durante questo esercizio si sono rese necessarie le seguenti operazioni derivanti da una più consolidata interpretazione dei principi:

- nettizzazioe dei beni storico culturali che, precedentemente, erano stati iscritti al lordo degli ammortamenti a fronte di una riserva istituita nel 2017 riferita ai cespiti demaniali, indisponibili e storico-culturali;
- trasferimento, come illustrato nella tabella successiva, dei beni di oltre 70 anni privi di dichiarazione da parte della soprintendenza dei beni culturali ed il conseguente ripristino dei relativi fondi ammortamenti.

Tali rettifiche, ai sensi dell'OIC 29, sono state operate in contropartita a conti di riserve patrimoniali e non economici (nel caso specifico la riserva indisponibile per beni demaniali, indisponibili e culturali e quella da avanzi portati a nuovo), trattandosi di importi rilevanti.

Di seguito il dettaglio di queste operazioni:

PIANO DEI CONTI PATRIMONIALE	VOCE DI BILANCIO	TRASFERIMENTO A QUESTA CATEGORIA	TRASFERIMENTO DA QUESTA CATEGORIA
P 1-002-002-002-009-001-001-001-000-000	FABBRICATI AD USO ABITATIVO - INDISPONIBILI	1.846.515,30	
P 1-002-002-002-009-001-001-002-000-000	FABBRICATI AD USO ABITATIVO - DISPONIBILI	23.777.211,09	
P 1-002-002-002-009-002-001-001-000-000	FABBRICATI AD USO COMMERCIALE E ISTITUZIONALE - INDISPONIBILE	52.301.999,81	
P 1-002-002-002-009-002-001-002-000-000	FABBRICATI AD USO COMMERCIALE E ISTITUZIONALE - DISPONIBILE	8.388.163,60	
P 1-002-002-002-009-003-001-001-000-000	FABBRICATI AD USO SCOLASTICO INDISPONIBILI	112.320.780,22	
P 1-002-002-002-009-003-001-002-000-000	FABBRICATI AD USO SCOLASTICO - DISPONIBILI	1.709.204,99	
P 1-002-002-002-009-004-001-001-000-000	FABBRICATI INDUSTRIALI E COSTRUZIONI LEGGERE-INDISPONIBILI	1.639.050,75	
P 1-002-002-002-009-004-001-002-000-000	FABBRICATI INDUSTRIALI E COSTRUZIONI LEGGERE - DISPONIBILI	1.112.086,23	
P 1-002-002-002-009-008-001-002-000-000	OPERE DESTINATE AL CULTO - DISPONIBILI	73.715,33	
P 1-002-002-002-009-016-001-001-000-000	IMPIANTI SPORTIVI-INDISPONIBILI	18.231.569,68	

PIANO DEI CONTI PATRIMONIALE	VOCE DI BILANCIO	TRASFERIMENTO A QUESTA CATEGORIA	TRASFERIMENTO DA QUESTA CATEGORIA
P 1-002-002-002-009-017-001-001-000-000	FABBRICATI DESTINATI AD ASILI NIDO-INDISPONIBILI	9.253.699,21	
P 1-002-002-002-009-018-001-001-000-000	MUSEI, TEATRI E BIBLIOTECHE-INDISPONIBILI	9.905.740,82	
P 1-002-002-002-009-018-001-002-000-000	MUSEI, TEATRI E BIBLIOTECHE-DISPONIBILI	3.193.062,01	
P 1-002-002-002-009-099-999-001-000-000	BENI IMMOBILI N.A.C. - INDISPONIBILI	54.216.724,09	
P 1-002-002-002-009-099-999-002-000-000	BENI IMMOBILI N.A.C. - DISPONIBILI	6.345.855,00	
P 1-002-002-002-010-001-001-001-000-000	FABBRICATI AD USO ABITATIVO DI VALORE CULTURALE, STORICO ED ARTISTICO - INDISPONIBILE		- 1.846.515,30
P 1-002-002-002-010-001-001-002-000-000	FABBRICATI AD USO ABITATIVO DI VALORE CULTURALE, STORICO ED ARTISTICO - DISPONIBILE		- 23.777.211,09
P 1-002-002-002-010-002-001-001-000-000	FABBRICATI AD USO COMMERCIALE E ISTITUZIONALE DI VALORE CULTURALE, STORICO ED ARTISTICO - INDISPONIBILE		- 52.301.999,81
P 1-002-002-002-010-002-001-002-000-000	FABBRICATI AD USO COMMERCIALE E ISTITUZIONALE DI VALORE CULTURALE, STORICO ED ARTISTICO - DISPONIBILE		- 8.388.163,60
P 1-002-002-002-010-003-001-001-000-000	FABBRICATI AD USO SCOLASTICO DI VALORE CULTURALE, STORICO ED ARTISTICO - INDISPONIBILI		- 112.320.780,22
P 1-002-002-002-010-003-001-002-000-000	FABBRICATI AD USO SCOLASTICO DI VALORE CULTURALE, STORICO ED ARTISTICO - DISPONIBILI		- 1.709.204,99
P 1-002-002-002-010-004-001-002-000-000	OPERE DESTINATE AL CULTO DI VALORE CULTURALE, STORICO ED ARTISTICO-DISPONIBILI		- 73.715,33
P 1-002-002-002-010-007-001-001-000-000	IMPIANTI SPORTIVI DI VALORE CULTURALE, STORICO ED ARTISTICO - INDISPONIBILI		- 18.231.569,68
P 1-002-002-002-010-008-001-001-000-000	MUSEI, TEATRI E BIBLIOTECHE DI VALORE CULTURALE, STORICO ED ARTISTICO - INDISPONIBILE		- 9.905.740,82
P 1-002-002-002-010-008-001-002-000-000	MUSEI, TEATRI E BIBLIOTECHE DI VALORE CULTURALE, STORICO ED ARTISTICO - DISPONIBILI		- 3.193.062,01
P 1-002-002-002-010-099-999-001-000-000	BENI IMMOBILI DI VALORE CULTURALE, STORICO ED ARTISTICO N.A.C.- INDISPONIBILI		- 65.109.474,05
P 1-002-002-002-010-099-999-002-000-000	BENI IMMOBILI DI VALORE CULTURALE, STORICO ED ARTISTICO N.A.C.- DISPONIBILI		- 7.457.941,23

PIANO DEI CONTI PATRIMONIALE	VOCE DI BILANCIO	TRASFERIMENTO A QUESTA CATEGORIA	TRASFERIMENTO DA QUESTA CATEGORIA
	RISERVE	249.316.829,79	
P 2-002-003-001-009-001-001-001-000-000	FONDO AMMORTAMENTO DI FABBRICATI AD USO ABITATIVO - INDISPONIBILI		- 1.407.510,16
P 2-002-003-001-009-001-001-002-000-000	FONDO AMMORTAMENTO DI FABBRICATI AD USO ABITATIVO - DISPONIBILI		- 4.524.920,38
P 2-002-003-001-009-001-002-001-000-000	FONDI AMMORTAMENTO DI FABBRICATI AD USO COMMERCIALE E ISTITUZIONALE - INDISPONIBILI		- 50.698.290,26
P 2-002-003-001-009-001-002-002-000-000	FONDI AMMORTAMENTO DI FABBRICATI AD USO COMMERCIALE E ISTITUZIONALE- DISPONIBILE		- 4.865.795,72
P 2-002-003-001-009-001-003-001-000-000	FONDI AMMORTAMENTO DI FABBRICATI AD USO SCOLASTICO - INDISPONIBILI		- 92.497.043,55
P 2-002-003-001-009-001-003-002-000-000	FONDI AMMORTAMENTO DI FABBRICATI AD USO SCOLASTICO-DISPONIBILE		- 1.660.202,97
P 2-002-003-001-009-001-004-001-000-000	FONDI AMMORTAMENTO DI FABBRICATI INDUSTRIALI E COSTRUZIONI LEGGERE - INDISPONIBILI		- 1.639.050,75
P 2-002-003-001-009-001-004-002-000-000	FONDI AMMORTAMENTO DI FABBRICATI INDUSTRIALI E COSTRUZIONI LEGGERE-DISPONIBILI		- 1.112.086,23
P 2-002-003-001-009-001-007-002-000-000	FONDI AMMORTAMENTO DI OPERE DESTINATE AL CULTO-DISPONIBILI		- 73.715,33
P 2-002-003-001-009-001-015-001-000-000	FONDI AMMORTAMENTO DI IMPIANTI SPORTIVI - INDISPONIBILI		- 17.781.441,71
P 2-002-003-001-009-001-016-001-000-000	FONDI AMMORTAMENTO DI FABBRICATI DESTINATI AD ASILI NIDO - INDISPONIBILI		- 7.720.126,34
P 2-002-003-001-009-001-017-001-000-000	FONDI AMMORTAMENTO DI MUSEI, TEATRI E BIBLIOTECHE - INDISPONIBILI		- 9.687.290,78
P 2-002-003-001-009-001-017-002-000-000	FONDI AMMORTAMENTO DI MUSEI, TEATRI E BIBLIOTECHE-DISPONIBILI		- 2.509.272,16
P 2-002-003-001-009-001-999-001-000-000	FONDI AMMORTAMENTO DI BENI IMMOBILI N.A.C. - INDISPONIBILI		- 49.628.239,07
P 2-002-003-001-009-001-999-002-000-000	FONDI AMMORTAMENTO DI BENI IMMOBILI N.A.C. - DISPONIBILI		- 3.511.844,38

PIANO DEI CONTI PATRIMONIALE	VOCE DI BILANCIO	TRASFERIMENTO A QUESTA CATEGORIA	TRASFERIMENTO DA QUESTA CATEGORIA
P 2-001-002-004-002-001-001-000-000-000	RISERVE INDISPONIBILI PER BENI DEMANIALI E PATRIMONIALI INDISPONIBILI E PER I BENI CULTURALI	€290.546.155,68	
P 1-002-002-002-010-001-001-001-000-000	FABBRICATI AD USO ABITATIVO DI VALORE CULTURALE, STORICO ED ARTISTICO - INDISPONIBILE		- 2.819.252,57
P 1-002-002-002-010-001-001-002-000-000	FABBRICATI AD USO ABITATIVO DI VALORE CULTURALE, STORICO ED ARTISTICO - DISPONIBILE		- 3.131.451,78
P 1-002-002-002-010-002-001-001-000-000	FABBRICATI AD USO COMMERCIALE E ISTITUZIONALE DI VALORE CULTURALE, STORICO ED ARTISTICO - INDISPONIBILE		- 30.935.232,11
P 1-002-002-002-010-002-001-002-000-000	FABBRICATI AD USO COMMERCIALE E ISTITUZIONALE DI VALORE CULTURALE, STORICO ED ARTISTICO - DISPONIBILE		- 3.943.326,95
P 1-002-002-002-010-003-001-001-000-000	FABBRICATI AD USO SCOLASTICO DI VALORE CULTURALE, STORICO ED ARTISTICO - INDISPONIBILI		- 139.189.921,47
P 1-002-002-002-010-003-001-002-000-000	FABBRICATI AD USO SCOLASTICO DI VALORE CULTURALE, STORICO ED ARTISTICO - DISPONIBILI		- 380.943,57
P 1-002-002-002-010-004-001-001-000-000	OPERE DESTINATE AL CULTO DI VALORE CULTURALE, STORICO ED ARTISTICO - INDISPONIBILI		- 51.834,02
P 1-002-002-002-010-004-001-002-000-000	OPERE DESTINATE AL CULTO DI VALORE CULTURALE, STORICO ED ARTISTICO-DISPONIBILI		- 47.338,86
P 1-002-002-002-010-007-001-001-000-000	IMPIANTI SPORTIVI DI VALORE CULTURALE, STORICO ED ARTISTICO - INDISPONIBILI		- 25.117.689,56
P 1-002-002-002-010-007-001-002-000-000	IMPIANTI SPORTIVI DI VALORE CULTURALE, STORICO ED ARTISTICO - DISPONIBILE		- 410.586,43
P 1-002-002-002-010-008-001-001-000-000	MUSEI, TEATRI E BIBLIOTECHE DI VALORE CULTURALE, STORICO ED ARTISTICO - INDISPONIBILE		- 28.728.626,35
P 1-002-002-002-010-008-001-002-000-000	MUSEI, TEATRI E BIBLIOTECHE DI VALORE CULTURALE, STORICO ED ARTISTICO - DISPONIBILI		- 18.354.534,36
P 1-002-002-002-010-099-999-001-000-000	BENI IMMOBILI DI VALORE CULTURALE, STORICO ED ARTISTICO N.A.C.- INDISPONIBILI		- 31.615.258,09
P 1-002-002-002-010-099-999-002-000-000	BENI IMMOBILI DI VALORE CULTURALE, STORICO ED ARTISTICO N.A.C.- DISPONIBILI		- 5.820.159,56

IMMOBILIZZAZIONI FINANZIARIE

Il Comune di Genova, alla data del 31/12/2019, partecipa direttamente in 19 società:

- 13 di cui detiene almeno il 51% del capitale sociale, tra cui Sviluppo Genova S.p.A. posseduta al 48,50% direttamente dall'Ente e al 2,50% attraverso la società controllata AMIU S.p.A.;
- 1 collegata di cui detiene una percentuale tra il 50 % e il 20 % del capitale sociale;
- 5 di cui detiene una percentuale al di sotto del 20% del capitale sociale.

Società direttamente controllate:

1. Amiu S.p.A. (Azienda Multiservizi e d'Igiene Urbana)
2. Amt S.p.A (Azienda Mobilità e Trasporti)
3. Asef S.r.l. (Azienda Servizi Funebri)
4. Aster S.p.A. (Azienda Servizi Territoriali)
5. Bagni Marina Genovese S.r.l.
6. Farmacie Genovesi S.r.l.
7. Job Center S.r.l.
8. Nuova Foce S.r.l.
9. Porto Antico S.p.A.
10. Spim S.p.A. (Società per il Patrimonio Immobiliare)
11. Genova Parcheggio S.p.A.
12. Sviluppo Genova S.p.A.
13. F.S.U. S.r.l. (Finanziaria Sviluppo Utilities)

Società collegate:

1. Società per Cornigliano S.p.A.

Altre partecipazioni:

1. Stazioni Marittime S.p.A.
2. I.R.E. S.p.A.
3. Banca Popolare Etica S.C.p.A.
4. Filse S.p.A
5. Liguria Digitale S.p.A.

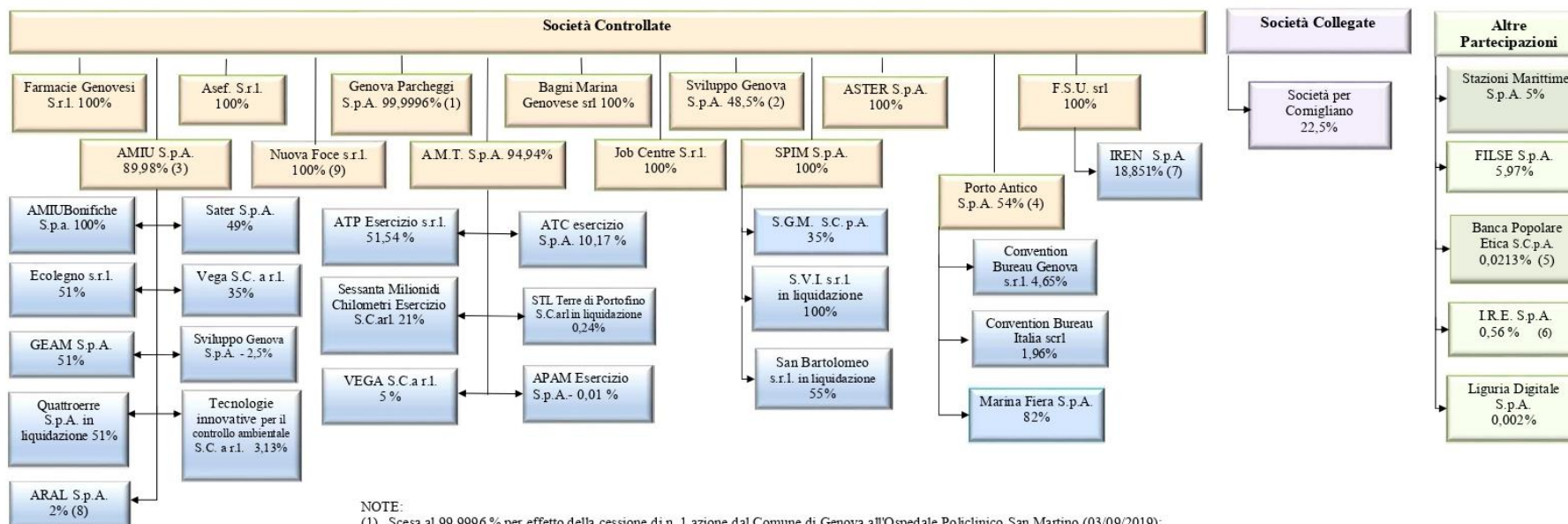
Nella pagina seguente si riporta l'organigramma delle società partecipate dell'Ente al 31 dicembre 2019, con il dettaglio relativo alla quota di partecipazione. La rappresentazione di I e II livello è data per le Società Controllate. Per le altre Partecipazioni la rappresentazione è di I livello.

DETTAGLIO DELLE SOCIETA' PARTECIPATE DELL'ENTE al 31 Dicembre 2019

La rappresentazione di I e II livello è data per le Società Controllate e Collegate, per le altre Partecipazioni è data la rappresentazione di I livello



COMUNE DI GENOVA



NOTE:

- (1) Scesa al 99,9996% per effetto della cessione di n. 1 azione dal Comune di Genova all'Ospedale Policlinico San Martino (03/09/2019);
- (2) Società nella quale si detiene una partecipazione aggiuntiva del 2,50% attraverso la controllata AMIU; in totale 51%;
- (3) Partecipazione scesa dal 93,94% al 89,98% a seguito della cessione di azioni a Città Metropolitana (27/05/2019);
- (4) Partecipazione aumentata dal 51% al 51,95% a seguito di operazione di integrazione societaria con Fiera di Genova S.p.A (30/05/2019); successivamente salita al 54% a seguito di aumento di capitale sociale (scad. 31/12/2019) sottoscritto dal Comune di Genova e da Filse;
- (5) Quota di partecipazione variabile ;
- (6) Partecipazione scesa per effetto di aumento di capitale non sottoscritto dal Comune di Genova;
- (7) La partecipazione nella quotata IREN è quella risultante dalla comunicazione (redatta ai sensi dell'art.143-quater, c. 5, del Regolamento Consob n. 11971/99) del 02/12/2019;
- (8) Partecipazione acquisita in data 27/02/2019.
- (9) Partecipazione retrocessa da SPIM al Comune di Genova in data 06/12/2019.

Piano di Razionalizzazione delle Società Partecipate: evoluzione normativa dal 2015 al T.U. delle Società Partecipate.

Il processo di riordino delle società partecipate ha visto, nel corso degli ultimi anni, varie modifiche: dalla legge n. 190 del 23/12/2014 “Legge di Stabilità per l’anno 2015” che, all’art. 1 comma 611, disciplina il “*Piano di razionalizzazione delle società partecipate locali*” stabilendo che “*Fermo restando quanto previsto dall’articolo 3, commi da 27 a 29, della legge 24 dicembre 2007, n. 244, e successive modificazioni, e dall’articolo 1, comma 569, della legge 27 dicembre 2013, n. 147, e successive modificazioni, al fine di assicurare il coordinamento della finanza pubblica, il contenimento della spesa, il buon andamento dell’azione amministrativa e la tutela della concorrenza e del mercato, gli enti locali ... a decorrere dal 1° gennaio 2015, avviano un processo di razionalizzazione delle società e delle partecipazioni societarie direttamente o indirettamente possedute, in modo da conseguire la riduzione delle stesse entro il 31 dicembre 2015*” fino ad arrivare al D. Lgs. n. 175/2016 (T.U.S.P. così come modificato dal D. Lgs. N. 100/2017) che impone un percorso di razionalizzazione delle partecipazioni societarie detenute dalle pubbliche amministrazioni articolato su una prima fase di revisione straordinaria (ex art. 24) affiancata, a regime, da un processo periodico di revisione ordinaria (ex art. 20).

In particolare:

- l’art. 24 del TUSP ha imposto alle amministrazioni pubbliche di effettuare, con provvedimento motivato, la ricognizione delle partecipazioni detenute al 23 settembre 2016 (data di entrata in vigore del decreto), procedendo alla revisione straordinaria delle stesse con individuazione di quelle non riconducibili ad alcuna delle categorie ammesse o non soddisfacenti i requisiti di legge (soggette pertanto ad alienazione entro un anno dalla ricognizione) ovvero oggetto di operazioni di razionalizzazione, fusione o soppressione, anche mediante messa in liquidazione o cessione. La prevista revisione straordinaria, avvenuta entro il 30 settembre 2017, ha costituito aggiornamento del piano operativo di razionalizzazione delle partecipazioni di cui all’art. 1, comma 612, della legge 23 dicembre 2014 n. 190.
- l’art. 20 del T.U.S.P. ha introdotto l’obbligo per le Amministrazioni pubbliche di effettuare annualmente un’analisi dell’assetto complessivo delle società di cui detengono partecipazioni dirette o indirette, pena l’applicazione di sanzioni. Qualora ricorrano i presupposti, le Amministrazioni predispongono, entro il 31 dicembre di ogni anno, appositi piani di razionalizzazione che prevedano il riassetto, la fusione o la liquidazione delle società. Il piano di razionalizzazione una volta adottati devono essere inviati alla competente sezione regionale della Corte dei Conti ed alla struttura creata dal Ministero dell’Economia e delle Finanze.

* * * * *

Il Comune di Genova, in attuazione della sopracitata normativa e tenuto altresì conto che, ex art. 4 c. 1 T.U.S.P., le Pubbliche Amministrazioni, ivi compresi i Comuni, non possono, direttamente o indirettamente, mantenere partecipazioni, anche di minoranza, in società aventi per oggetto attività di produzione di beni e servizi non strettamente necessarie per il perseguimento delle proprie finalità istituzionali, negli anni successivi ha effettuato, con provvedimento motivato:

- la ricognizione straordinaria delle partecipazioni possedute alla data del 23 settembre 2016, con individuazione di quelle oggetto del piano di riordino e contestuale aggiornamento delle linee di intervento del piano operativo di razionalizzazione adottato nel 2015 (D.C.C. 61/2017 e 73/2017);

- la revisione annuale delle partecipazioni ex art. 20 del T.U.S.P., la ricognizione delle partecipazioni possedute al 31.12.2017, la previsione delle azioni di piano per l'anno successivo e l'approvazione della relazione tecnica sull'attuazione del piano approvato con D.C.C. 61/2017 come integrato con D.C.C. 73/2017 (D.C.C. 85/2018);
- la revisione annuale delle partecipazioni ex art. 20 del T.U.S.P., la ricognizione delle partecipazioni possedute al 31.12.2018, la previsione delle azioni di piano per l'anno successivo e la consuntivazione delle azioni della revisione periodica delle partecipazioni effettuata al 31.12.2018 (D.C.C. 105/2019).

Gli specifici indirizzi contenuti del Piano di razionalizzazione deliberato nel 2019 con riferimento alla situazione societaria al 31.12.2018 (D.C.C. 105/2019):

- mantenimento delle partecipazioni FSU S.r.l. e TICAS s.c.a.r.l.. subordinatamente all'adozione di specifiche azioni di razionalizzazione;
- rinvio al 31/12/2021 della dismissione delle partecipazioni di ATC esercizio e Convention Bureau Genova avvalendosi della facoltà introdotta nella legge di stabilità 2019 e recepita nell'art. 24 del d. lgs.175/2016 al comma 5 bis;
- alienazione delle seguenti partecipazioni:
 - a. APAM esercizio s.p.a.;
 - b. Sessantamiloni di km esercizio s.c.a.r.l.;
 - c. Convention bureau Italia s.c.a.r.l..

Le partecipazioni in società controllate sono state valutate al patrimonio netto dell'ultimo bilancio disponibile, come disposto dal principio contabile 4/3, tranne una società valutata al costo di acquisto come meglio specificato nella successiva pagina.

Per le società controllate sono state valutate al patrimonio netto al 31/12/2019 mentre le altre società partecipate a valori al 31/12/2018.

Di seguito si riporta una tabella dettagliata per ogni singola categoria di soggetti:

SOCIETA' CONTROLLATE	QUOTA SOCIETARIA DETENUTA DAL COMUNE AL 31.12.2019	VALUTAZIONE AL COSTO AL 31.12.2019	VALUTAZIONE AL P.N. AL 31/12/2019	VALORE ISCRITTO A RENDICONTO 2018	VALORE ISCRITTO NELL'ATTIVO CIRCOLANTE - RENDICONTO 2018	VALORE ISCRITTO A RENDICONTO 2019 - PATRIMONIO NETTO	VALORE ISCRITTO NELL'ATTIVO CIRCOLANTE - RENDICONTO 2019
A.M.I.U.	89,98		17.468.611,02	15.999.525,43		17.468.611,02	
A.M.T. S.P.A.	94,94		28.687.070,40	9.669.345,00		28.687.070,40	
ASTER	100,00		16.560.262,00	16.526.117,00		16.560.262,00	
JOB CENTRE S.r.l.	100,00		181.405,00	132.094,00		181.405,00	
Porto Antico di Genova S.P.A.	54,00		7.991.153,82	4.694.407,71		7.991.153,82	
S.P.Im. S.P.A.	100,00		116.242.206,00	105.471.899,00		116.242.206,00	
A.SE.F	100,00		5.070.868,00	4.857.717,00		5.070.868,00	
F.S.U. S.r.l.	100,00		363.700.924,00	267.937.642,00		363.700.924,00	
SVILUPPO GENOVA S.P.A. *	48,50		2.183.305,10	2.097.728,79		2.183.305,10	
Genova Parcheggi s.p.a	99,9996		1.347.943,61	1.220.756,00		1.347.943,61	
Farmacie Genovesi	100,00		398.020,00	-	25.036,00	398.020,00	
Bagni Marina genovese	100,00		157.979,00	-		157.979,00	
Nuova Foce s.r.l.	100,00	3.080.000,00		-			3.080.000,00
TOTALE		3.080.000,00	559.989.747,95	428.607.231,93	25.036,00	559.989.747,95	3.080.000,00

La partecipazione in Nuova Foce è stata iscritta, ai sensi dell'articolo 21 e dell'articolo 2424 del codice civile, all'interno dell'attivo circolante. La classificazione nell'attivo immobilizzato e nell'attivo circolante dipende dalla destinazione della partecipazione e dall'effettiva capacità della società di detenerla per un periodo prolungato di tempo. Trattandosi, in questo caso, di una società in liquidazione si è ritenuto coerente esporla all'interno dell'attivo circolante, valutandola quindi al minore tra il costo e il valore presumibile di realizzo. Non conoscendo ad oggi il valore di presumibile realizzo è stata valutata al costo.

SOCIETA' PARTECIPATE	QUOTA SOCIETARIA DETENUTA DAL COMUNE AL 31.12.2019	VALUTAZIONE AL P.N. AL 31/12/2018	VALORE ISCRITTO A RENDICONTO 2018	VALORE ISCRITTO NELL'ATTIVO CIRCOLANTE - RENDICONTO 2018	VALORE ISCRITTO A RENDICONTO 2019	VALORE ISCRITTO NELL'ATTIVO CIRCOLANTE - RENDICONTO 2019
Società per Cornigliano S.p.a.	22,50	3.063.316,95	3.056.283,23		3.063.316,95	
Banca Pop.Etica S.c.a.r.l.	0,0213	19.958,47	22.629,94		19.958,47	
Filse S.p.A.	5,97	1.759.937,55	1.705.743,50		1.759.937,55	
Stazioni Marittime S.p.a.	5,00	1.299.250,20	1.295.082,65		1.299.250,20	
I.R.E.	0,56	11.947,29	23.735,99		11.947,29	
Liguria Digitale S.p.A.	0,002	233,07	218,38		233,07	
TOTALE		6.154.643,53	6.103.693,69	0,00	6.154.643,53	0,00

ALTRI SOGGETTI	QUOTA SOCIETARIA DETENUTA DAL COMUNE AL 31.12.2019	VALUTAZIONE AL 31/12/2018	VALORE ISCRITTO A RENDICONTO 2018	VALORE ISCRITTO NELL'ATTIVO CIRCOLANTE - RENDICONTO 2018	VALORE ISCRITTO A RENDICONTO 2019	VALORE ISCRITTO NELL'ATTIVO CIRCOLANTE - RENDICONTO 2019
CONSORZIO VILLA SERRA	70,90	679.200,73	679.200,73		679.200,73	
FONDAZIONE PALAZZO DUCALE	41,90	6.392.155,90	6.386.817,00		6.392.155,90	
FONDAZIONE URBAN LAB GENOA INTERNATIONAL SCHOOL	100,00	886.562,00	1.258.703,00		886.562,00	
TEATRO STABILE	70,00	397.569,51	185.495,60		397.569,51	
FONDAZIONE TEATRO CARLO FELICE	16,00	3.041.384,96	2.691.952,32		3.041.384,96	
MUSEO DELL'ATTORE	60,00	37.536,74	46.524,20		37.536,74	
MUMA	100,00	330.477,62	443.833,14		330.477,62	
TOTALE		11.764.887,45	11.692.525,99	0,00	11.764.887,45	0,00

Le principali operazioni societarie deliberate nel 2019

Gruppo AMIU

- Sviluppo del modello “in house congiunto” con un unico gestore del servizio di raccolta e smaltimento dei rifiuti urbani nell’intero bacino metropolitano del genovesato al fine di rendere A.M.I.U. un player pubblico in linea con il piano metropolitano, nonché soggetto aggregatore di un sistema regionale per la gestione dell’impiantistica necessaria alla gestione e chiusura del ciclo dei rifiuti (in coerenza con DCC 67/2018);
- Acquisizione della partecipazione di Città Metropolitana di Genova in A.M.I.U. S.p.a., pari al 3,96% del capitale sociale (Det. Dir. 2019.-185.0.0.-13).
In particolare, la Città Metropolitana che con Determinazione del Sindaco Metropolitano n. 127/2018 aveva individuato il modello gestionale organizzativo dell’in-house providing per la gestione integrata dei rifiuti nel Bacino del Genovesato, nel 2019 è entrata nella compagine societaria di AMIU S.p.A. (con una quota pari al 3,96%) a seguito di acquisizione dal Comune di Genova di azioni A.M.I.U. contro azioni di Fiera di Genova in liquidazione (D.C.C. 30/2019). La partecipazione si è perfezionata nel maggio 2019;
- Acquisizione da parte del Comune di Genova dell’intera partecipazione del 2,5% detenuta da AMIU in Sviluppo Genova S.p.A. (D.C.C. 105/2019).
- Prosecuzione delle azioni previste per il riordino del gruppo nel piano di razionalizzazione 2018 (D.C.C. 85/2018) laddove era stato preso atto della cessione in corso di Ecolegno s.r.l. e dell’avvio della liquidazione di Vega s.c.a.r.l. Nel 2019, le due società sono state formalmente messe in liquidazione, rispettivamente il 20.5.2019 ed il 26.9.2019.
- Acquisizione della partecipazione del 2% in ARAL S.p.a. funzionale all’utilizzo dell’impianto di Castelceriolo per il trattamento dei rifiuti conferiti.
Con D.C.C. 10/2019 il Comune di Genova ha autorizzato A.M.I.U. ad acquisire una partecipazione del 2% nell’Azienda Rifiuti Alessandrina S.p.a., titolare del complesso aziendale ed impiantistico di Castelceriolo per il recupero e lo smaltimento di rifiuti, ed a sottoscrivere i Patti Parasociali per l’esercizio del controllo analogo congiunto in ARAL la quale opererà quale affidataria per le attività di trattamento dei rifiuti ad essa trasferiti da A.M.I.U. (pari a circa un quarto del suo fabbisogno).
In ulteriore rafforzamento del modello in house providing, il Consiglio Comunale ha stabilito specifici indirizzi per la modifica dello statuto di AMIU Bonifiche S.p.A (D.C.C. 54 /2019).

Gruppo AMT:

La Città metropolitana di Genova, nel 2018 con prop. 2716/18, ha affidato ad A.M.T. S.p.A., ai sensi dell’art. 5, comma 2, del Regolamento Europeo 1370/2007 ed in regime di in house providing, la concessione del servizio di TPL nell’ambito urbano (ex “bacino G urbano”) per il periodo dal 04/12/2019 al 03/12/2029. Nel 2019, con prop. 2293/2019, il Consiglio Metropolitano ha individuato la modalità di gestione della concessione del servizio di trasporto extraurbano tramite in house providing ad AMT s.p.a.

Gruppo SPIM

Nel 2019, attesa la necessità di accelerare il procedimento di scioglimento della società Nuova Foce s.r.l., con D.C.C. 36/2019 sono stati formulati specifici indirizzi a Spim S.p.A. per l’avvio della riduzione volontaria del suo capitale sociale (ex art. 2445 cod. civ.) e per la retrocessione delle quote societarie di Nuova Foce s.r.l. al Comune di Genova. In data 06/12/2019 ha avuto luogo la stipula dell’atto notarile di retrocessione.

GENOVA PARCHEGGI S.P.A.:

- Strutturazione della società secondo il modello dell'in house congiunto con altri soggetti pubblici per la gestione di servizi attinenti alla sosta

Con la D.C.C. 30/2018, che ha approvato la modifica dello statuto della società e la sottoscrizione di nuovi patti parasociali, è stata autorizzata altresì la cessione di quote di partecipazione della Società all'Istituto Gaslini al fine di costituire una società in house in controllo analogo congiunto per la gestione di servizi attinenti alla sosta, in conformità alle disposizioni del D. Lgs. 175/2016.

Successivamente, nell'ambito del piano di razionalizzazione 2018 (D.C.C. 2018-85), è stata autorizzata la cessione di quote di partecipazione di Genova Parcheggi S.p.A anche all'Ospedale San Martino, disposta con D.D. 17/2019.

FIERA DI GENOVA S.P.A. IN LIQUIDAZIONE E PORTO ANTICO S.P.A.

È stata pienamente realizzata l'integrazione fra la società Porto Antico e Fiera di Genova con la realizzazione di un unico soggetto gestore in grado di valorizzare i marchi fieristici di Fiera di Genova "Salone Nautico ed Euroflora" e di tutelare il business congressuale-fieristico ed il settore della nautica; (D.C.C. n. 54/2018, D.G.C. n. 260/2018, D.C.C. 30/2019).

In tale percorso, si inserisce la D.C.C. n. 98 del 03/12/2019 con cui è stato deliberato, ed è in corso di esecuzione, un aumento di capitale di Porto Antico finalizzato al rafforzamento patrimoniale della società alla luce del Piano degli investimenti 2018-2022, presentato dalla società medesima.

BAGNI MARINA GENOVESE S.R.L.

- Aumento di capitale sociale.
- Finanziamento in conto soci alla luce del piano degli investimenti 2019-2021

La società ha subito forti danneggiamenti agli impianti ed alle strutture a seguito delle mareggiate dell'ottobre 2018. Onde consentirle di far fronte al loro necessario ripristino, con DCC n. 90 del 21/11/2019 è stato deliberato un aumento di capitale sociale ed un finanziamento in conto soci, in base al Piano degli investimenti 2019-2021 della Società medesima.

FARMACIE GENOVESI S.R.L.

Con la deliberazione n. 79/2018 il Consiglio Comunale aveva autorizzato l'indizione di un'asta pubblica per la cessione del 100% delle quote nella società Farmacie Genovesi S.r.l.

Nel 2019 è stato pubblicato l'avviso d'asta pubblica fissando altresì i termini per la presentazione delle offerte e l'apertura delle offerte in seduta pubblica (D.D. 1/2019 – D.D. 2/2019). Non essendo pervenuta alcuna offerta nei modi e termini fissati dal bando di gara, l'asta pubblica è stata dichiarata deserta (D.D. 2019-185.0.-11).

C) ATTIVO CIRCOLANTE

I crediti sono iscritti al valore nominale, ricondotto al presumibile valore di realizzo, attraverso apposito fondo svalutazione crediti portato a diretta diminuzione degli stessi coincidenti con gli accertamenti della contabilità finanziaria.

Di seguito si riporta uno schema di riconciliazione tra i residui attivi da finanziaria ed i crediti dello stato patrimoniale:

<i>Conto Patrim.</i>	<i>Descrizione</i>	<i>Residui 31-12-2019</i>
A CII 1 b	Crediti di natura tributaria-Altri crediti da tributi	150.677.965,43
	TOTALE TITOLO 1	150.677.965,43
A CII 2 a	Crediti per trasferimenti e contributi-verso amministrazioni	23.753.222,07
A CII 2 d	Crediti per trasferimenti e contributi-Crediti verso altri soggetti	1.432.038,04
A CII 4 c	Altri Crediti -altri	302.703,96
	TOTALE TITOLO 2	25.487.964,07
A CII 3	Verso clienti ed utenti	218.744.032,81
A CII 4 c	Altri Crediti -altri	12.686.575,38
	TOTALE TITOLO 3	231.430.608,19
A CII 2 a	Crediti per trasferimenti e contributi-verso amministrazioni	131.272.385,58
A CII 2 b	Crediti per trasferimenti e contributi-Crediti v/imprese controllate	498.189,45
A CII 2 c	Crediti per trasferimenti e contributi-Crediti v/imprese partecipate	569.120,36
A CII 2 d	Crediti per trasferimenti e contributi-Crediti verso altri soggetti	8.747.895,20
A CII 3	Verso clienti ed utenti	252.853,22
A CII 4 c	Altri Crediti -altri	1.057.938,57
	TOTALE TITOLO 4	142.398.382,38
A CII 3	Verso clienti ed utenti	3.104.074,31
A CII 4 c	Altri Crediti -altri	5.531.121,31
A C IV 2	Depositi Bancari	53.702.300,12
	TOTALE TITOLO 5	62.337.495,74
A CII 4 c	Altri Crediti -altri	46.565.680,96
	TOTALE TITOLO 6	46.565.680,96

A CII 1 b	Crediti di natura tributaria-Altri crediti da tributi	4.864.833,08
A CII 4 b	Altri Crediti -Crediti per attività svolta per c/terzi	209.110,03
A CII 4 c	Altri Crediti -altri	1.245.986,79
	TOTALE TITOLO 9	6.319.929,90
	<i>Totale</i>	665.218.026,67

A C II	CREDITI DA STATO PATRIMONIALE	319.132.021,18
A C IV 2	DEPOSITI BANCARI	53.702.300,12
	FONDO SVALUTAZIONE CREDITI	296.094.388,71
A CII 4 a	CREDITO IVA	-815.683,34
A CII 4 c	ALTRI CREDITI - ALTRI (rettifica accertamenti pluriennali)	-2.895.000,00
	<i>Totale</i>	665.218.026,67

Di seguito si riporta il dettaglio del Fondo Svalutazione Crediti:

Fondo svalutazione crediti 31.12.2019 (da contabilità finanziaria)	296.094.388,71
Fondo svalutazione crediti stralciati dal conto del Bilancio 31.12.2019	16.822.658,48
TOTALE FONDO SVALUTAZIONE CREDITI C/PATRIMONIO	312.917.047,19

PASSIVO**A – PATRIMONIO NETTO**

Di seguito la composizione del patrimonio netto evidenziandone le principali variazioni rispetto allo scorso esercizio.

A) PATRIMONIO NETTO	IMPORTO 2019	IMPORTO 2018	DIFFERENZE
Fondo di dotazione	29.063.176,92	29.063.176,92	0,00
Riserve	1.641.301.698,63	1.892.775.375,94	-251.473.677,31
<i>a) Da risultato economico di esercizi precedenti</i>	88.741.914,72	63.957.730,50	24.784.184,22
<i>b) da capitale</i>	911.863,87	97.185.894,10	-96.274.030,23
<i>c) da permessi di costruire</i>	18.368.903,38	14.868.903,38	3.500.000,00
<i>d) riserve indisponibili per i beni demaniali e patrimoniali indisponibili e per i beni culturali</i>	1.293.673.725,22	1.705.525.658,29	-411.851.933,07
<i>e) altre riserve indisponibili</i>	239.605.291,44	11.237.189,67	228.368.101,77
Risultato economico dell'esercizio	29.934.264,54	135.155.572,94	-105.221.308,40
TOTALE PATRIMONIO NETTO (A)	1.700.299.140,09	2.056.994.125,80	-356.694.985,71

Come precedentemente illustrato sono state utilizzate parti delle riserve da risultato economico di esercizi precedenti e delle riserve indisponibili per i beni demaniali e patrimoniali indisponibili e per i beni culturali ai sensi dell'OIC 29 per adeguare il valore dei beni precedentemente classificati come storico-culturali che sono stati classificati come immobilizzazioni privi di valore storico-artistico.

La riserva da risultato economico di esercizi precedente è stata incrementata della quota annuale di 18.095.000,00 del piano di rientro A.M.I.U. a ricostituzione della riserva precedentemente utilizzata a iscrizione del debito complessivo.

La riserva da permessi da costruire è stata incrementata di 3.500.000,00.

La riserva riguardante le immobilizzazioni finanziarie valutate con il metodo del patrimonio netto è stata spostata dalla voce b) riserve da capitale alla voce e) altre riserve indisponibili e si è incrementata per la fisiologica variazione dei patrimoni netti dei vari soggetti partecipati, per maggiore aderenza ai principi contabili.

B – FONDI PER RISCHI E ONERI

La voce movimentata B 3 Altri Fondi non comprende il Fondo Svalutazione crediti, la cui quota accantonata è portata in diretta diminuzione del credito, i crediti sono iscritti a conto del patrimonio al valore nominale. Tale voce del passivo viene alimentata dagli accantonamenti a Conto Economico delle voci B16 Accantonamenti per rischi e B17 Altri Accantonamenti.

D – DEBITI**DEBITI DA FINANZIAMENTO**

La voce D1 Debiti da Finanziamento è così composta:

P D1 a	DEBITI OBBLIGAZIONARI -QUOTA CAPITALE	267.646.159,89
P D1 d	ALTRI FINANZIATORI - QUOTA CAPITALE	840.664.742,61
P D1 d	INTERESSI PASSIVI SU MUTUI	1.806,85
P D1 d	ALTRI INTERESSI PASSIVI DIVERSI	11.478,52
P D1 d	FONDO ROTATIVO PROGETTUALITA'	95.163,49
TOTALE		1.108.419.351,36

DEBITI VERSO FORNITORI

Alla voce D2 Debiti verso fornitori è compreso il debito del Comune verso A.M.I.U. per € 131.205.800,00 come riconosciuto dalla deliberazione C.C. N. 57/2017 ad oggetto “Interventi a supporto della continuità aziendale di A.M.I.U”.

- Il credito A.M.I.U. è stato impegnato nelle specifiche annualità come da piano di rientro ed è confluito nei debiti di funzionamento secondo quanto previsto dal principio 4/3 allegato al D.lgs. 118/2011.
- Al totale di parte corrente, va sommata la parte di conto capitale non ancora impegnata, ma iscritta a bilancio nell’esercizio di competenza 2020, denominata nel piano di rientro come contributo a fondo perduto.

Di seguito si riporta uno schema di riconciliazione tra residui passivi da finanziaria e debiti a stato patrimoniale:

<i>Conto Patrim.</i>	<i>Descrizione</i>	<i>Residui 31-12-2019</i>
P D1 d	Debiti Finanziamento verso v altri finanziatori	13.285,37
P D2	Debiti verso fornitori	77.478.080,13
P D4 b	Debiti per trasferimenti e contributi - amm. pubbliche	5.684.639,95
P D4 c	Debiti per trasferimenti e contributi - Debiti v/impresе controllate	37,53
P D4 e	Debiti per trasferimenti e contributi - Debiti v/altri soggetti	6.639.646,80
P D5 a	Altri debiti tributari	1.566.364,06
P D5 b	Verso Istituti di Previdenza e Sicurezza sociale	7.500.710,88
P D5 d	Altri debiti- altri	14.936.639,38
	TOTALE TITOLO 1	113.819.404,10
P D2	Debiti verso fornitori	35.883.133,17
P D4 e	Debiti per trasferimenti e contributi - Debiti v/altri soggetti	3.150.114,01
P D5 d	Altri debiti- altri	14.177,00
	TOTALE TITOLO 2	39.047.424,18
P D5 d	Altri debiti - altri	2.163.357,75
	TOTALE TITOLO 3	2.163.357,75
P D2	Debiti verso fornitori	642.302,93
P D4 e	Debiti per trasferimenti e contributi - Debiti v/altri soggetti	54.019,36
P D5 a	Altri debiti tributari	14.228.045,64
P D5 b	Verso Istituti di Previdenza e Sicurezza sociale	2.186.367,40
P D5 d	Altri debiti - altri	2.458.561,26
	TOTALE TITOLO 7	19.569.296,59
	<i>Totale</i>	174.599.482,62
P D	DEBITI (al netto debiti da finanziamento P D1)	308.686.997,25
P D1 d	Debiti da finanziamento (interessi passivi Tit. 1)	13.285,37
P D2	DEBITI VERSO FORNITORI - esigibili oltre i 12 mesi	- 131.205.800,00
P D5 d	ALTRI DEBITI - ALTRI (rettifica impegni pluriennali)	- 2.895.000,00
	<i>Totale</i>	174.599.482,62

E – RATEI E RISCONTI E CONTRIBUTI AGLI INVESTIMENTI

RATEI PASSIVI

Comprendono i costi dell'esercizio che saranno contabilizzati in contabilità finanziaria negli anni successivi.

Nello specifico riguarda i costi del personale riconducibili principalmente al salario accessorio.

RISCONTI PASSIVI PER CONTRIBUTI AGLI INVESTIMENTI

Sono contabilizzati in questa voce le spese di investimento e partecipano al conto economico attraverso le quote di ammortamento del bene che hanno finanziato.

Le procedure informatiche non consentono ancora una gestione automatizzata per l'imputazione automatica a ricavi annuali.

– CONTI D'ORDINE

Si tratta di conti di memoria che non incidono sul risultato d'esercizio.

Gli impegni su esercizi futuri rappresentano gli impegni pluriennali non già inseriti in altre poste dello stato patrimoniale.

Le garanzie prestate a terzi rappresentano le fidejussioni per conto di imprese controllate, partecipate ed altre imprese.

2.4 – CONTO CONSOLIDATO CON GLI ORGANISMI STRUMENTALI

Nelle pagine seguenti sono riportate le operazioni di consolidamento previste dall'art. 11 D.L.vo 118/2011 con gli organismi strumentali. L'art. 1 di tale decreto definisce organismi strumentali le gestioni fuori bilancio autorizzate per legge e le istituzioni. Si precisa che il rendiconto dell'Istituzione Musei del Mare e delle Migrazioni è in corso di approvazione. Nel caso in cui i dati ad oggi consolidati dovessero essere modificati se ne prenderà atto in sede del consolidamento previsto dall'art. 11 bis del D.L.vo 118/2011.

Nelle operazioni di consolidamento sono state eseguite scritture di rettifica a seguito di pagamenti/riscossioni effettuati dall'Istituzione Mu.MA verso il Comune e regolarizzate dall'Ente dopo la chiusura dell'esercizio 2019.

Di seguito si riportano le risultanze del Conto del Bilancio, il Conto Economico e lo Stato Patrimoniale consolidati ai sensi della normativa di cui sopra.

Il rendiconto della gestione finanziaria 2019 del Comune di Genova e dei propri organismi strumentali presenta le seguenti risultanze:

CONTO ECONOMICO AGGREGATO ESERCIZIO 2019
COMUNE DI GENOVA CON ISTITUZIONE MUMA E CONTABILITA' SPECIALE - FEREGGIANO

	CONTO ECONOMICO	2018	COMUNE	MUMA	CONTABILITA' SPECIALE "FEREGGIANO"	AGGREGATO	Rettifiche dare	Rettifiche avere	CONSOLIDATO
	A) COMPONENTI POSITIVI DELLA GESTIONE								
1	Proventi da tributi	409.008.678,30	438.505.385,08	0,00	0,00	438.505.385,08			438.505.385,08
2	Proventi da fondi perequativi	137.985.034,26	133.960.998,25	0,00	0,00	133.960.998,25			133.960.998,25
3	Proventi da trasferimenti e contributi	141.716.700,66	103.153.536,26	621.645,00	0,00	103.775.181,26	600.000,00		103.175.181,26
a	Proventi da trasferimenti correnti	87.550.346,14	60.629.994,54	621.645,00	0,00	61.251.639,54	600.000,00		60.651.639,54
b	Quota annuale di contributi agli investimenti	98.999,25	393.378,73	0,00	0,00	393.378,73			393.378,73
c	Contributi agli investimenti	54.067.355,27	42.130.162,99	0,00	0,00	42.130.162,99			42.130.162,99
4	Ricavi delle vendite e prestazioni e proventi da servizi pubblici	74.767.489,12	75.792.110,34	643.375,11	0,00	76.435.485,45	805.000,00		75.630.485,45
a	Proventi derivanti dalla gestione dei beni	36.259.666,16	36.630.614,38	542.310,00	0,00	37.172.924,38			37.172.924,38
b	Ricavi della vendita di beni	0,00	0,00	0,00	0,00	0,00			0,00
c	Ricavi e proventi dalla prestazione di servizi	38.507.822,96	39.161.495,96	101.065,11	0,00	39.262.561,07	805.000,00		38.457.561,07
5	Variazioni nelle rimanenze di prodotti in corso di lavorazione, etc. (+/-)	0,00	0,00	0,00	0,00	0,00			0,00
6	Variazione dei lavori in corso su ordinazione	0,00	0,00	0,00	0,00	0,00			0,00
7	Incrementi di immobilizzazioni per lavori interni	0,00	0,00	0,00	0,00	0,00			0,00
8	Altri ricavi e proventi diversi	56.313.719,09	80.901.307,00	4.195,32	0,00	80.905.502,32			80.905.502,32
	TOTALE COMPONENTI POSITIVI DELLA GESTIONE (A)	819.791.621,43	832.313.336,93	1.269.215,43	0,00	833.582.552,36	1.405.000,00	0,00	832.177.552,36
	B) COMPONENTI NEGATIVI DELLA GESTIONE								
9	Acquisto di materie prime e/o beni di consumo	3.504.656,28	3.794.846,79	45.828,51	0,00	3.840.675,30			3.840.675,30
10	Prestazioni di servizi	303.043.009,10	332.646.877,80	414.020,04	0,00	333.060.897,84			333.060.897,84
11	Utilizzo beni di terzi	9.229.610,52	9.514.478,70	0,00	0,00	9.514.478,70			9.514.478,70
12	Trasferimenti e contributi	111.768.623,92	136.918.313,17	0,00	0,00	136.918.313,17		1.405.000,00	135.513.313,17
a	Trasferimenti correnti	65.102.950,80	94.788.150,18	0,00	0,00	94.788.150,18		1.405.000,00	93.383.150,18
b	Contributi agli investimenti ad Amministrazioni pubb.	3.557.064,83	19.016.854,90	0,00	0,00	19.016.854,90			19.016.854,90
c	Contributi agli investimenti ad altri soggetti	43.108.608,29	23.113.308,09	0,00	0,00	23.113.308,09			23.113.308,09
13	Personale	199.247.558,33	206.966.874,63	0,00	0,00	206.966.874,63			206.966.874,63
14	Ammortamenti e svalutazioni	43.470.937,97	46.375.016,44	116.670,16	0,00	46.491.686,60			46.491.686,60
a	Ammortamenti di immobilizzazioni Immateriali	23.198,34	1.765,65	23.198,34	0,00	24.963,99			24.963,99
b	Ammortamenti di immobilizzazioni materiali	28.097.167,28	27.756.185,41	93.471,82	0,00	27.849.657,23			27.849.657,23
c	Altre svalutazioni delle immobilizzazioni	0,00	0,00	0,00	0,00	0,00			0,00
d	Svalutazione dei crediti	15.350.572,35	18.617.065,38	0,00	0,00	18.617.065,38			18.617.065,38
15	Variazioni nelle rimanenze di materie prime e/o beni di consumo (+/-)	0,00	0,00	0,00	0,00	0,00			0,00
16	Accantonamenti per rischi	0,00	10.477.331,69	0,00	0,00	10.477.331,69			10.477.331,69
17	Altri accantonamenti	43.692.430,48	6.702.358,07	0,00	0,00	6.702.358,07			6.702.358,07
18	Oneri diversi di gestione	10.394.454,47	9.583.297,60	805.000,00	0,00	10.388.297,60			10.388.297,60
	TOTALE COMPONENTI NEGATIVI DELLA GESTIONE (B)	724.351.281,07	762.979.394,89	1.381.518,71	0,00	764.360.913,60	0,00	1.405.000,00	762.955.913,60
	DIFFERENZA FRA COMP. POSITIVI E NEGATIVI DELLA GESTIONE (A-B)	95.440.340,36	69.333.942,04	-112.303,28	0,00	69.221.638,76	1.405.000,00	-1.405.000,00	69.221.638,76

CONTO ECONOMICO AGGREGATO ESERCIZIO 2019
COMUNE DI GENOVA CON ISTITUZIONE MUMA E CONTABILITA' SPECIALE - FEREGGIANO

	CONTO ECONOMICO	2018	COMUNE	MUMA	CONTABILITA' SPECIALE "FEREGGIANO"	AGGREGATO	rettifiche dare	rettifiche avere	CONSOLIDATO
	C) PROVENTI ED ONERI FINANZIARI								
	<i>Proventi finanziari</i>								
19	Proventi da partecipazioni	8.827.687,42	8.650.000,00	0,00	0,00	8.650.000,00			8.650.000,00
	<i>a da società controllate</i>	<i>2.000.000,00</i>	<i>0,00</i>	<i>0,00</i>	<i>0,00</i>	<i>0,00</i>			<i>0,00</i>
	<i>b da società partecipate</i>	<i>0,00</i>	<i>0,00</i>	<i>0,00</i>	<i>0,00</i>	<i>0,00</i>			<i>0,00</i>
	<i>c da altri soggetti</i>	<i>6.827.687,42</i>	<i>8.650.000,00</i>	<i>0,00</i>	<i>0,00</i>	<i>8.650.000,00</i>			<i>8.650.000,00</i>
20	Altri proventi finanziari	2.042.298,61	1.309.925,52	5,66	0,00	1.309.931,18			1.309.931,18
	Totale proventi finanziari	10.869.986,03	9.959.925,52	5,66	0,00	9.959.931,18	0,00	0,00	9.959.931,18
	<i>Oneri finanziari</i>								
21	Interessi ed altri oneri finanziari	34.003.060,53	14.334.993,91	0,00	0,00	14.334.993,91			14.334.993,91
	<i>a Interessi passivi</i>	<i>34.003.060,53</i>	<i>14.334.993,91</i>	<i>0,00</i>	<i>0,00</i>	<i>14.334.993,91</i>			<i>14.334.993,91</i>
	<i>b Altri oneri finanziari</i>	<i>0,00</i>	<i>0,00</i>	<i>0,00</i>	<i>0,00</i>	<i>0,00</i>			<i>0,00</i>
	Totale oneri finanziari	34.003.060,53	14.334.993,91	0,00	0,00	14.334.993,91	0,00	0,00	14.334.993,91
	TOTALE PROVENTI ED ONERI FINANZIARI (C)	-23.133.074,50	-4.375.068,39	5,66	0,00	-4.375.062,73	0,00	0,00	-4.375.062,73
	D) RETTIFICHE DI VALORE ATTIVITA' FINANZIARIE								
22	Rivalutazioni	77.174,60	0,00	0,00	0,00	0,00			0,00
23	Svalutazioni	13.793.338,23	157.164,41	0,00	0,00	157.164,41			157.164,41
	TOTALE RETTIFICHE (D)	-13.716.163,63	-157.164,41	0,00	0,00	-157.164,41	0,00	0,00	-157.164,41
	E) PROVENTI ED ONERI STRAORDINARI								
24	Proventi straordinari	106.039.807,84	19.213.203,45	9.187,43	0,00	19.222.390,88	0,00	0,00	19.222.390,88
	<i>a Proventi da permessi di costruire</i>	<i>0,00</i>	<i>1.207.201,66</i>	<i>0,00</i>	<i>0,00</i>	<i>1.207.201,66</i>			<i>1.207.201,66</i>
	<i>b Proventi da trasferimenti in conto capitale</i>	<i>0,00</i>	<i>0,00</i>	<i>0,00</i>	<i>0,00</i>	<i>0,00</i>			<i>0,00</i>
	<i>c Sopravvenienze attive e insussistenze del passivo</i>	<i>102.813.420,63</i>	<i>14.952.128,53</i>	<i>9.187,43</i>	<i>0,00</i>	<i>14.961.315,96</i>			<i>14.961.315,96</i>
	<i>d Plusvalenze patrimoniali</i>	<i>0,00</i>	<i>47.965,93</i>	<i>0,00</i>	<i>0,00</i>	<i>47.965,93</i>			<i>47.965,93</i>
	<i>e Altri proventi straordinari</i>	<i>3.226.387,21</i>	<i>3.005.907,33</i>	<i>0,00</i>	<i>0,00</i>	<i>3.005.907,33</i>			<i>3.005.907,33</i>
	Totale proventi straordinari	106.039.807,84	19.213.203,45	9.187,43	0,00	19.222.390,88	0,00	0,00	19.222.390,88
25	Oneri straordinari	12.098.502,74	44.055.705,91	7.988,55	0,00	44.063.694,46			44.063.694,46
	<i>a Trasferimenti in conto capitale</i>	<i>0,00</i>	<i>0,00</i>	<i>0,00</i>	<i>0,00</i>	<i>0,00</i>			<i>0,00</i>
	<i>b Sopravvenienze passive e insussistenze dell'attivo</i>	<i>11.944.647,66</i>	<i>41.514.582,72</i>	<i>7.988,55</i>	<i>0,00</i>	<i>41.522.571,27</i>			<i>41.522.571,27</i>
	<i>c Minusvalenze patrimoniali</i>	<i>0,00</i>	<i>4.857,92</i>	<i>0,00</i>	<i>0,00</i>	<i>4.857,92</i>			<i>4.857,92</i>
	<i>d Altri oneri straordinari</i>	<i>153.855,08</i>	<i>2.536.265,27</i>	<i>0,00</i>	<i>0,00</i>	<i>2.536.265,27</i>			<i>2.536.265,27</i>
	Totale oneri straordinari	12.098.502,74	44.055.705,91	7.988,55	0,00	44.063.694,46	0,00	0,00	44.063.694,46
	TOTALE PROVENTI ED ONERI STRAORDINARI (E)	93.941.305,10	-24.842.502,46	1.198,88	0,00	-24.841.303,58	0,00	0,00	-24.841.303,58
	RISULTATO PRIMA DELLE IMPOSTE (A-B+C+D+E)	152.532.407,33	39.959.206,78	-111.098,74	0,00	39.848.108,04	1.405.000,00	-1.405.000,00	39.848.108,04
26	Imposte	10.039.502,22	10.024.942,24	0,00	0,00	10.024.942,24	0,00	0,00	10.024.942,24
27	RISULTATO DELL'ESERCIZIO	142.492.905,11	29.934.264,54	-113.355,52	0,00	29.823.165,80	1.405.000,00	-1.405.000,00	29.823.165,80

STATO PATRIMONIALE AGGREGATO ESERCIZIO 2019 - ATTIVO
COMUNE DI GENOVA CON ISTITUZIONE MUMA E CONTABILITA' SPECIALE - FEREGGIANO

	STATO PATRIMONIALE (ATTIVO)	Anno 2018	COMUNE	MUMA	CONTABILITA' SPECIALE FEREGGIANO	AGGREGATO	ELISIONI	CONSOLIDATO
	A) CREDITI vs.LO STATO ED ALTRE AMMINISTRAZIONI PUBBLICHE PER LA PARTECIPAZIONE AL FONDO DI DOTAZIONE							
	TOTALE CREDITI vs PARTECIPANTI (A)							
	B) IMMOBILIZZAZIONI							
	<i>Immobilizzazioni immateriali</i>							
I	1 Costi di impianto e di ampliamento	0,00	0,00	0,00	0,00	0,00		0,00
	2 Costi di ricerca sviluppo e pubblicità	0,00	0,00	0,00	0,00	0,00		0,00
	3 Diritti di brevetto ed utilizzazione opere	1.957.279,63	3.032.829,08	0,00	0,00	3.032.829,08		3.032.829,08
	4 Concessioni, licenze, marchi e diritti simili	0,00	0,00	0,00	0,00	0,00		0,00
	5 Avviamento	0,00	0,00	0,00	0,00	0,00		0,00
	6 Immobilizzazioni in corso ed acconti	10.973.459,94	1.551.918,94	0,00	0,00	1.551.918,94		1.551.918,94
	9 Altre	63.254,78	18.205,48	21.850,96	0,00	40.056,44		40.056,44
	Totale immobilizzazioni immateriali	12.993.994,35	4.602.953,50	21.850,96	0,00	4.624.804,46	0,00	4.624.804,46
	<i>Immobilizzazioni materiali (3)</i>							
II	1 Beni demaniali	628.285.357,57	643.758.672,89	0,00	0,00	643.758.672,89		643.758.672,89
	1.1 Terreni	63.244.278,40	63.329.986,42	0,00	0,00	63.329.986,42		63.329.986,42
	1.2 Fabbricati	116.459.699,31	116.983.926,61	0,00	0,00	116.983.926,61		116.983.926,61
	1.3 Infrastrutture	448.581.379,86	463.444.759,86	0,00	0,00	463.444.759,86		463.444.759,86
	1.9 Altri beni demaniali	0,00	0,00	0,00	0,00	0,00		0,00
III	2 Altre immobilizzazioni materiali (3)	1.401.102.569,09	865.216.233,55	52.571,19	0,00	865.268.804,74		865.268.804,74
	2.1 Terreni	492.677.168,86	496.518.665,13	0,00	0,00	496.518.665,13		496.518.665,13
	a di cui in leasing finanziario	0,00	0,00	0,00	0,00	0,00		0,00
	2.2 Fabbricati	776.810.545,23	346.648.756,58	0,00	0,00	346.648.756,58		346.648.756,58
	a di cui in leasing finanziario	0,00	0,00	0,00	0,00	0,00		0,00
	2.3 Impianti e macchinari	0,00	1.413,38	0,00	0,00	1.413,38		1.413,38
	a di cui in leasing finanziario	0,00	0,00	0,00	0,00	0,00		0,00
	2.4 Attrezzature industriali e commerciali	1.456.807,24	1.320.731,15	0,00	0,00	1.320.731,15		1.320.731,15
	2.5 Mezzi di trasporto	353.627,80	200.869,21	0,00	0,00	200.869,21		200.869,21
	2.6 Macchine per ufficio e hardware	912.633,80	934.725,85	0,00	0,00	934.725,85		934.725,85
	2.7 Mobili e arredi	794.284,25	889.961,81	0,00	0,00	889.961,81		889.961,81
	2.8 Infrastrutture	3.091.231,89	1.335.629,22	0,00	0,00	1.335.629,22		1.335.629,22
	2.9 Altri beni materiali	125.006.270,02	17.365.481,22	52.571,19	0,00	17.418.052,41		17.418.052,41
	3 Immobilizzazioni in corso ed acconti	785.842.552,03	843.534.593,89	0,00	22.749.993,49	866.284.587,38		866.284.587,38
	Totale immobilizzazioni materiali	2.815.230.478,69	2.352.509.500,33	52.571,19	22.749.993,49	2.375.312.065,01	0,00	2.375.312.065,01
IV	<i>Immobilizzazioni Finanziarie (1)</i>							
	1 Partecipazioni in	447.426.531,08	577.909.278,94	0,00	0,00	577.909.278,94		577.909.278,94
	a imprese controllate	428.607.231,93	559.989.747,95	0,00	0,00	559.989.747,95		559.989.747,95
	b imprese partecipate	7.126.773,16	6.154.643,53	0,00	0,00	6.154.643,53		6.154.643,53
	c altri soggetti	11.692.525,99	11.764.887,46	0,00	0,00	11.764.887,46		11.764.887,46
	2 Crediti verso	0,00	0,00	0,00	0,00	0,00		0,00
	a altre amministrazioni pubbliche	0,00	0,00	0,00	0,00	0,00		0,00
	b imprese controllate	0,00	0,00	0,00	0,00	0,00		0,00
	c imprese partecipate	0,00	0,00	0,00	0,00	0,00		0,00
	d altri soggetti	0,00	0,00	0,00	0,00	0,00		0,00
	3 Altri titoli	2.465.788,82	2.309.645,37	0,00	0,00	2.309.645,37		2.309.645,37
	Totale immobilizzazioni finanziarie	449.892.319,90	580.218.924,31	0,00	0,00	580.218.924,31	0,00	580.218.924,31
	TOTALE IMMOBILIZZAZIONI (B)	3.278.116.792,94	2.937.331.378,14	74.422,15	22.749.993,49	2.960.155.793,78	0,00	2.960.155.793,78

STATO PATRIMONIALE AGGREGATO ESERCIZIO 2019 - ATTIVO
COMUNE DI GENOVA CON ISTITUZIONE MUMA E CONTABILITA' SPECIALE - FEREGGIANO

	STATO PATRIMONIALE (ATTIVO)	Anno 2018	COMUNE	MUMA	CONTABILITA' SPECIALE FEREGGIANO	AGGREGATO	Rettifiche avere	CONSOLIDATO
I	C) ATTIVO CIRCOLANTE							
	<u>Rimanenze</u>							
	Totale rimanenze	0,00	0,00	0,00	0,00	0,00		0,00
II	1 Crediti di natura tributaria	43.592.821,69	36.776.572,50	0,00	0,00	36.776.572,50		36.776.572,50
	a Crediti da tributi destinati al finanziamento della sanità	0,00	0,00	0,00	0,00	0,00		0,00
	b Altri crediti da tributi	37.556.423,78	36.776.572,50	0,00	0,00	36.776.572,50		36.776.572,50
	c Crediti da Fondi perequativi	6.036.397,91	0,00	0,00	0,00	0,00		0,00
2	Crediti per trasferimenti e contributi	176.769.338,40	164.058.370,59	750.000,00	0,00	164.808.370,59	600.000,00	164.208.370,59
	a verso amministrazioni pubbliche	170.382.282,78	155.025.607,65	600.000,00	0,00	155.625.607,65	600.000,00	155.025.607,65
	b imprese controllate	498.189,45	498.189,45	0,00	0,00	498.189,45		498.189,45
	c imprese partecipate	0,00	0,00	0,00	0,00	0,00		0,00
	d verso altri soggetti	5.888.866,17	8.534.573,49	150.000,00	0,00	8.684.573,49		8.684.573,49
3	Verso clienti ed utenti	39.429.878,49	53.225.359,09	166.765,08	0,00	53.392.124,17		53.392.124,17
4	Altri Crediti	54.468.358,80	65.071.719,00	8.850,47	0,00	65.080.569,47	1.298.250,00	63.782.319,47
	a verso l'erario	0,00	815.683,34	0,00	0,00	815.683,34		815.683,34
	b per attività svolta per c/terzi	414.643,34	209.110,03	0,00	0,00	209.110,03		209.110,03
	c altri	54.053.715,46	64.046.925,63	8.850,47	0,00	64.055.776,10	1.298.250,00	62.757.526,10
	Totale crediti	314.260.397,38	319.132.021,18	925.615,55	0,00	320.057.636,73	1.898.250,00	318.159.386,73
III	<u>Attività finanziarie che non costituiscono immobilizzi</u>							
1	Partecipazioni	25.036,00	3.080.000,00	0,00	0,00	3.080.000,00		3.080.000,00
2	Altri titoli	8.000,00	8.000,00	0,00	0,00	8.000,00		8.000,00
	Totale attività finanziarie che non costituiscono immobilizzi	33.036,00	3.088.000,00	0,00	0,00	3.088.000,00		3.088.000,00
IV	<u>Disponibilità liquide</u>							
1	Conto di tesoreria	149.852.203,70	152.214.804,16	764.905,90	0,00	152.979.710,06		152.979.710,06
	a Istituto tesoriere	144.679.229,07	3.609.973,39	764.905,90	0,00	4.374.879,29		4.374.879,29
	b presso Banca d'Italia	5.172.974,63	148.604.830,77	0,00	0,00	148.604.830,77		148.604.830,77
2	Altri depositi bancari e postali	69.721.239,53	53.702.300,12	0,00	0,00	53.702.300,12		53.702.300,12
3	Denaro e valori in cassa	0,00	0,00	0,00	0,00	0,00		0,00
4	Altri conti presso la tesoreria statale	0,00	0,00	0,00	0,00	0,00		0,00
	Totale disponibilità liquide	219.573.443,23	205.917.104,28	764.905,90	0,00	206.682.010,18	0,00	206.682.010,18
	TOTALE ATTIVO CIRCOLANTE (C)	533.866.876,61	528.137.125,46	1.690.521,45	0,00	529.827.646,91	1.898.250,00	527.929.396,91
	D) RATEI E RISCONTI							
1	Ratei attivi	0,00	0,00	0,00	0,00	0,00		0,00
2	Risconti attivi	0,00	0,00	0,00	0,00	0,00		0,00
	TOTALE RATEI E RISCONTI (D)							
	TOTALE DELL'ATTIVO (A+B+C+D)	3.811.983.669,55	3.465.468.503,60	1.764.943,60	22.749.993,49	3.489.983.440,69	1.898.250,00	3.488.085.190,69

STATO PATRIMONIALE AGGREGATO ESERCIZIO 2019 - PASSIVO
COMUNE DI GENOVA CON ISTITUZIONE MUMA E CONTABILITA' SPECIALE - FEREGGIANO

	STATO PATRIMONIALE (PASSIVO)	2018	COMUNE	MUMA	CONTABILITA' SPECIALE FEREGGIANO	AGGREGATO	ELISIONI	CONSOLIDATO
	A) PATRIMONIO NETTO							
I	Fondo di dotazione	29.063.176,92	29.063.176,92	0	0,00	29.063.176,92		29.063.176,92
II	Riserve	1.894.335.149,01	1.641.301.698,63	330.477,62	0,00	1.641.632.176,25		1.641.632.176,25
a	da risultato economico di esercizi precedenti	65.186.051,57	88.741.914,72	-974,38	0,00	88.740.940,34		88.740.940,34
b	da capitale	97.517.346,10	911.863,87	331.452,00	0,00	1.243.315,87		1.243.315,87
c	da permessi di costruire	14.868.903,38	18.368.903,38	0,00	0,00	18.368.903,38		18.368.903,38
d	riserve indisponibili per i beni demaniali e patrimoniali indisponibili e per i beni culturali	1.705.525.658,29	1.293.673.725,22	0,00	0,00	1.293.673.725,22		1.293.673.725,22
e	altre riserve indisponibili	11.237.189,67	239.605.291,44	0,00	0,00	239.605.291,44		239.605.291,44
III	Risultato economico dell'esercizio	142.492.905,11	29.934.264,54	-111.098,74	0,00	29.823.165,80		29.823.165,80
	TOTALE PATRIMONIO NETTO (A)	2.065.891.231,04	1.700.299.140,09	219.378,88	0,00	1.700.518.518,97	0,00	1.700.518.518,97
	B) FONDI PER RISCHI ED ONERI							
1	Per trattamento di quiescenza	0,00	0,00	0,00	0,00	0,00		0,00
2	Per imposte	0,00	0,00	0,00	0,00	0,00		0,00
3	Altri	50.446.886,03	67.585.722,79	0,00	0,00	67.585.722,79		67.585.722,79
	TOTALE FONDI RISCHI ED ONERI (B)	50.446.886,03	67.585.722,79	0,00	0,00	67.585.722,79	0,00	67.585.722,79
	C) TRATTAMENTO DI FINE RAPPORTO							
	TOTALE TRATTAMENTO DI FINE RAPPORTO (C)	0,00	0,00	0,00	0,00	0,00	0,00	0,00
	D) DEBITI (1)							
1	Debiti da finanziamento	1.117.197.655,41	1.108.419.351,36	0,00	0,00	1.108.419.351,36		1.108.419.351,36
a	prestiti obbligazionari	288.621.530,35	267.646.159,89	0,00	0,00	267.646.159,89		267.646.159,89
b/v	altre amministrazioni pubbliche	0,00	0,00	0,00	0,00	0,00		0,00
c	verso banche e tesoriere	0,00	0,00	0,00	0,00	0,00		0,00
d	verso altri finanziatori	828.576.125,06	840.773.191,47	0,00	0,00	840.773.191,47		840.773.191,47
2	Debiti verso fornitori	256.456.318,95	245.209.316,23	27.374,86	0,00	245.236.691,09		245.236.691,09
3	Acconti	0,00	0,00	0,00	0,00	0,00		0,00
4	Debiti per trasferimenti e contributi	15.187.024,38	15.528.457,65	0,00	0,00	15.528.457,65		13.630.207,65
a	enti finanziati dal servizio sanitario nazionale	0,00	0,00	0,00	0,00	0,00		0,00
b	altre amministrazioni pubbliche	3.741.784,62	5.684.639,95	0,00	0,00	5.684.639,95	1.898.250,00	3.786.389,95
c	imprese controllate	15.000,00	37,53	0,00	0,00	37,53		37,53
d	imprese partecipate	0,00	0,00	0,00	0,00	0,00		0,00
e	altri soggetti	11.430.239,76	9.843.780,17	0,00	0,00	9.843.780,17		9.843.780,17
5	Altri debiti	43.690.543,90	47.949.223,37	1.518.189,86	0,00	49.467.413,23		49.467.413,23
a	tributari	12.338.685,31	15.794.409,70	0,00	0,00	15.794.409,70		15.794.409,70
b	verso istituti di previdenza e sicurezza sociale	9.001.627,94	9.687.078,28	0,00	0,00	9.687.078,28		9.687.078,28
c	per attività svolta per c/terzi (2)	0,00	0,00	0,00	0,00	0,00		0,00
d	altri	22.350.230,65	22.467.735,39	1.518.189,86	0,00	23.985.925,25		23.985.925,25
	TOTALE DEBITI (D)	1.432.531.542,64	1.417.106.348,61	1.545.564,72	0,00	1.418.651.913,33	1.898.250,00	1.416.753.663,33

STATO PATRIMONIALE AGGREGATO ESERCIZIO 2019 - PASSIVO
COMUNE DI GENOVA CON ISTITUZIONE MUMA E CONTABILITA' SPECIALE - FEREGGIANO

	STATO PATRIMONIALE (PASSIVO)	2018	COMUNE	MUMA	CONTABILITA' SPECIALE FEREGGIANO	AGGREGATO	ELISIONI	CONSOLIDATO
	E) RATEI E RISCONTI E CONTRIBUTI AGLI INVESTIMENTI							
I	Ratei passivi	15.768.480,47	17.464.460,29	0,00	0,00	17.464.460,29		17.464.460,29
II	Risconti passivi	247.345.529,37	263.012.831,82	0,00	22.749.993,49	285.762.825,31		285.762.825,31
1	Contributi agli investimenti	247.345.529,37	263.012.831,82	0,00		263.012.831,82		285.762.825,31
	<i>a da altre amministrazioni pubbliche</i>	212.219.298,19	227.411.611,62	0,00	22.749.993,49	250.161.605,11		250.161.605,11
	<i>b da altri soggetti</i>	35.126.231,18	35.601.220,20	0,00		35.601.220,20		35.601.220,20
2	Concessioni pluriennali	0,00	0,00	0,00		0,00		0,00
3	Altri risconti passivi	0	0,00	0,00		0,00		0,00
	TOTALE RATEI E RISCONTI (E)	263.114.009,84	280.477.292,11	0,00	22.749.993,49	303.227.285,60	0,00	303.227.285,60
	TOTALE DEL PASSIVO (A+B+C+D+E)	3.811.983.669,55	3.465.468.503,60	1.764.943,60	22.749.993,49	3.489.983.440,69	1.898.250,00	3.488.085.190,69
	CONTI D'ORDINE							
	1) Impegni su esercizi futuri	453.798.206,82	429.158.743,57	0,00	0,00	429.158.743,57		429.158.743,57
	5) Beni di terzi in uso	0	0,00	0,00	0,00	0,00		0,00
	6) Beni dati in uso a terzi	0	0,00	0,00	0,00	0,00		0,00
	7) Garanzie prestate a amministrazioni pubb	0	0,00	0,00	0,00	0,00		0,00
	8) Garanzie prestate a imprese controllate	2.817.054,28	413.954,29	0,00	0,00	413.954,29		413.954,29
	9) Garanzie prestate a imprese partecipate	0,00	0,00	0,00	0,00	0,00		0,00
	10) Garanzie prestate a altre imprese	5.789.513,67	4.927.654,32	0,00	0,00	4.927.654,32		4.927.654,32
	TOTALE CONTI D'ORDINE	462.404.774,77	434.500.352,18	0,00	0,00	434.500.352,18	0,00	434.500.352,18

Elenco Residui attivi e passivi per anno di provenienza

P.D.C.	CAPITOLO	ANNO	ACC.	DESCRIZIONE PROVVEDIMENTO	C.AN. CDR V.EC.	ASSESTATO	REVERSALI	RESIDUO
1	1	151	3102/0/0	*TARI - TASSA SUI RIFIUTI	2610 1074 102			
		2018	1355	TARI - TARIFFA 2018 DD 27/2018 02/05/2018 E TOTALE ANNO COMPETENZA 2018		26.581.294,84	8.437.245,33	18.144.049,51
				TOTALE CAPITOLO 3102/0/0		26.581.294,84	8.437.245,33	18.144.049,51
1	1	160	3000/0/0	*TRIBUTO IGIENE AMBIENTALE	2610 1074 102			
		2010	1094	INTROITI DERIVANTI DALLA RISCOSSIONE T.I.A . 2010 DD 24/2010 09/07/2010 E TOTALE ANNO COMPETENZA 2010		6.858.670,40	124.173,75	6.734.496,65
		2011	957	INTROITI DERIVANTI DALLA RISCOSSIONE T.I.A . 2011 DD 4/2011 13/04/2011 E TOTALE ANNO COMPETENZA 2011		3.732.095,27	678.146,05	3.053.949,22
		2012	996	INTROITI DERIVANTI DALLA RISCOSSIONE T.I.A . 2012 DD 6/2012 11/05/2012 E DD 11/2012 05/10/2012 E TOTALE ANNO COMPETENZA 2012		15.392.658,21	32.993,89	15.359.664,32
				TOTALE CAPITOLO 3000/0/0		25.983.423,88	835.313,69	25.148.110,19
1	1	161	3100/0/0	*TRIBUTO COMUNALE RIFIUTI E SERVIZI	2610 1074 102			
		2013	1244	TRIBUTO COMUNALE RIFIUTI E SERVIZI ANNO 20 13 DC 34/2013 04/06/2013 E DD 21/2013 19/11/2013 E TOTALE ANNO COMPETENZA 2013		12.761.966,27	369.865,46	12.392.100,81
				TOTALE CAPITOLO 3100/0/0		12.761.966,27	369.865,46	12.392.100,81
1	1	161	3101/0/0	*(A STRALCIO) TARI - TASSA SUI RIFIUTI	2610 1074 102			

P.D.C.	CAPITOLO	ANNO	ACC.	DESCRIZIONE PROVVEDIMENTO	C.AN. CDR V.EC.	ASSESTATO	REVERSALI	RESIDUO
		2014	1113	TARI - TASSA SUI RIFIUTI - 2014 DD 46/2014 30/06/2014 E TOTALE ANNO COMPETENZA 2014		17.447.039,35	2.073.833,96	15.373.205,39
		2015	1026	TARI - TASSA SUI RIFIUTI - 2015 DD 9/2015 25/08/2015 E TOTALE ANNO COMPETENZA 2015		17.910.385,02	2.239.366,96	15.671.018,06
		2016	1160	TARIFFA TARI "TASSA SUI RIFIUTI" ANNO 2016 DD 60/2016 17/06/2016 E TOTALE ANNO COMPETENZA 2016		18.967.746,12	3.852.484,85	15.115.261,27
		2017	1485	TARIFFA TARI "TASSA SUI RIFIUTI" ANNO 2017 DD 88/2017 07/06/2017 E TOTALE ANNO COMPETENZA 2017		20.963.733,36	5.122.669,81	15.841.063,55
				TOTALE CAPITOLO 3101/0/0		75.288.903,85	13.288.355,58	62.000.548,27
1	1 498 3199/0/0			*TRIBUTO PROVINCIALE SUI RIFIUTI	2610 1074 103			
		2014	1027	ACCERTAMENTO E IMPEGNO DELLE SOMME PER IL VERSAMENTO DEL TRIBUTO ANNUALE SUI RIFIU TI ESUI SERVIZI ANNO 2013 A FAVORE DELLA PROVINCIA DI GENOVA DD 28/2014 23/07/2014 E		618.402,78	20.113,16	598.289,62
		2014	1114	ACCERTAMENTO DEL TRIBUTO ANNUALE SUI RIFIU TIA FAVORE DELLA PROVINCIA DI GENOVA DC 38/2014 23/07/2014 I TOTALE ANNO COMPETENZA 2014		883.036,25	100.740,76	782.295,49
				TOTALE CAPITOLO 3199/0/0		1.501.439,03	120.853,92	1.380.585,11
				TOTALE TITOLO 1		142.117.027,87	23.051.633,98	119.065.393,89
2	1 101 11016/0/0			*TRASFERIMENTI DALLO STATO PER STATI DI EMERGENZA - FINALIZZATI	322 1217 204			
		2018	2082	TRASFERIMENTO PER EMERGENZA CROLLO PONTE MORANDI LS 11/2018 24/10/2018 E TOTALE ANNO COMPETENZA 2018		1.525.000,00		1.525.000,00
				TOTALE CAPITOLO 11016/0/0		1.525.000,00		1.525.000,00

P.D.C.	CAPITOLO	ANNO	ACC.	DESCRIZIONE PROVVEDIMENTO	C.AN. CDR V.EC.	ASSESTATO	REVERSALI	RESIDUO
2	1	101	11017/0/0	*TRASFERIMENTI DALLO STATO PER STATI DI EMERGENZA	2450 1363 204			
		2018	1862	PONTE MORANDI ASSUNZIONE DELL'IMPEGNO DI SPESA PER IL RIMBORSO DELLE SPESE SOSTENUTE DAI FAMILIARI DELLE VITTIME DEL CROLLO DEL PONTE MORANDI PER I SERVIZI FUNERARI PRIVATINONCHE' PER SPESE DI TRASPORTO, VI DD 133/2018 12/12/2018 E LS 11/2018 24/10/2018 E		132.404,88		132.404,88
		2018	1978	PONTE MORANDI ; IMPEGNO DI SPESA PER LA DISTRIBUZIONE DEI CONTRIBUTI A FAVORE DE IFAMILIARI DELLE VITTIME DEL CROLLO DEL PONTEMORANDI PER IL COMPLESSIVO IMPORTO D I EURO 943.930,12 E CONTESTUALE ACCERTAME DD 76/2018 21/12/2018 E LS 11/2018 24/10/2018 E		213.595,12		213.595,12
				TOTALE ANNO COMPETENZA 2018		346.000,00		346.000,00
				TOTALE CAPITOLO 11017/0/0		346.000,00		346.000,00
2	1	101	11018/0/0	*TRASFERIMENTO DALLO STATO PER STATI DI EMERGENZA	2610 1102 204			
		2018	1817	PONTE MORANDI - ACCERTAMENTO DI TRASFERIMENTO FONDI DALLO STATO E CONTESTUALE IMPEGNO DI SPESA A FAVORE DI AMIU SPA PER LA GESTIONE CORRELATA A LLO STATO DI EMERGENZA BILANCIO 2018. DD 97/2018 28/11/2018 E LS 11/2018 24/10/2018 E		800.000,00		800.000,00
				TOTALE ANNO COMPETENZA 2018		800.000,00		800.000,00
				TOTALE CAPITOLO 11018/0/0		800.000,00		800.000,00
2	1	101	11020/0/0	*TRASFERIMENTI DALLO STATO	660 1201 204			
		2014	1219	TRASFERIMENTO DALLO STATO PER SPESE UFFICI GIUDIZIARI - ANNO 2013 LS 00392/1941 24/04/1941 E 24/04/1941		968.105,56		968.105,56
				TOTALE ANNO COMPETENZA 2014		968.105,56		968.105,56

P.D.C.	CAPITOLO	ANNO	ACC.	DESCRIZIONE PROVVEDIMENTO	C.AN. CDR V.EC.	ASSESTATO	REVERSALI	RESIDUO
				TOTALE CAPITOLO	11020/0/0	968.105,56		968.105,56
2	1	101	11035/0/0	*TRASFERIMENTI DALLO STATO FINALIZZATI	1500 1368 204			
		2015	1204	PROGETTO "MINERABILIA" CON FINANZIAMENTO FINALIZZATO DEL MIUR (MINISTERO DELL'ISTRUZIONE, DELL'UNIVERSITÀ E DELLA RICERCA) COD. ID. PANN12_00216 PER IL RIALLESTIMENTO DELLA SALA MINERALI DD 67/2015 20/10/2015 E TOTALE ANNO COMPETENZA 2015		2.305,67		2.305,67
		2016	1341	PRENOTAZIONE E IMPEGNI DI SPESA PER LA REALIZZAZIONE DEL PROGETTO DI CENSIMENTO E VALORIZZAZIONE DELLE FONTI RELATIVE ALLA PRIMA GUERRA MONDIALE CONSERVATE NELLE COLLEZIONI DOCUMENTARIE E ICONOGRAFICHE DD 66/2016 01/08/2016 E TOTALE ANNO COMPETENZA 2016		8.047,36		8.047,36
		2017	1676	PROGETTO "MUSEO SEGRETO - UN VIAGGIO VIRTUALE ALLA SCOPERTA DEI LUOGHI INESPLORATI E DELLE PROFESSIONALITÀ DEL MUSEO CIVICO DI STORIA NATURALE G. D'ORIO" DD 63/2017 18/09/2017 E TOTALE ANNO COMPETENZA 2017		5.502,51		5.502,51
				TOTALE CAPITOLO	11035/0/0	15.855,54		15.855,54
2	1	101	11039/0/0	*TRASFERIMENTI DALLO STATO PER INTERVENTI FINALIZZATI	3040 1212 204			
		2015	1079	ACCERTAMENTO E IMPEGNO DEI FONDI ASSEGNATI AL COMUNE DI GENOVA PER LA PROSECUZIONE DEL PROGRAMMA NAZIONALE PER L'ACCOGLIENZA E L'ASSISTENZA A FAVORE DI RICHIEDENTI E TITOLARI DI PROTEZIONE INTERNAZIONALE DD 223/2015 05/08/2015 E		2.586,65		2.586,65
		2015	1080	ACCERTAMENTO E IMPEGNO DEI FONDI ASSEGNATI AL COMUNE DI GENOVA PER LA PROSECUZIONE DEL PROGRAMMA NAZIONALE PER L'ACCOGLIENZA E L'ASSISTENZA A FAVORE DI RICHIEDENTI E TITOLARI DI PROTEZIONE INTERNAZIONALE DD 222/2015 05/08/2015 E		12.918,30		12.918,30

P.D.C.	CAPITOLO	ANNO	ACC.	DESCRIZIONE PROVVEDIMENTO	C.AN. CDR V.EC.	ASSESTATO	REVERSALI	RESIDUO
				TOTALE ANNO COMPETENZA 2015		15.504,95		15.504,95
2016	1055			ACCERTAMENTO E IMPEGNO DEI FONDI ASSEGNATI AL COMUNE DI GENOVA PER LA PROSECUZIONE DEL PROGRAMMA NAZIONALE PER L'ACCOGLIENZA E L'ASSISTENZA A FAVORE DI RICHIEDENTI E TITOLARI DI PROTEZIONE INTERNAZION DD 100/2016 13/05/2016 E		277.267,12		277.267,12
				TOTALE ANNO COMPETENZA 2016		277.267,12		277.267,12
2018	65			SPRAR CATEGORIA ORDINARI ANNO 2017: PRESA D'ATTO E MODALITA' DI UTILIZZO DEI FONDI ASSEGNATI AL COMUNE DI GENOVA PER LA PROSECUZIONE DEL PROGRAMMA NAZIONALE PER L'ACCOGLIENZA E L'ASSISTENZA A FAV DD 4/2017 23/05/2017 E		52.876,40		52.876,40
2018	101			APPROVAZIONE DELL'AVVISO DI SELEZIONE PER ILCONFERIMENTO DI N. 1 INCARICO ESTERNO DI REVISORE CONTABILE PER LA VERIFICA E CERTIFICAZIONE DELLE SPESE SOSTENUTE NELL'AMBITO DEI PROGETTI S.P.R.A.R DD 14/2017 26/10/2017 E		12.710,88		12.710,88
2018	102			APPROVAZIONE DELL'AVVISO DI SELEZIONE PER ILCONFERIMENTO DI N. 1 INCARICO ESTERNO DI REVISORE CONTABILE PER LA VERIFICA E CERTIFICAZIONE DELLE SPESE SOSTENUTE NELL'AMBITO DEI PROGETTI S.P.R.A.R DD 14/2017 26/10/2017 E		7.106,83		7.106,83
2018	1411			IMPEGNO DI SPESA PER LA PUBBLICAZIONE DELL'ESITO DELLA PROCEDURA APERTA INERENTE L'INDIVIDUAZIONE DEI GESTORI DEL PROGRAMMA NAZIONALE PER L'ACCOGLIENZA E L'ASSISTENZA AFAVORE DI RICHIEDENTI E TITOLARI DD 40/2018 18/05/2018 E		4.471,66		4.471,66
2018	1421			M.S.N.A.: ASSEGNAZIONE DI CONTRIBUTO A VALE RESUL FONDO DI CUI ALLA L. 190/2014, ART. 1, CO. 181-182 (LEGGE DI STABILITA' 2015) AI SENSI DEL DECRETO MINISTERIALE 05 DI CEMBRE 2014. III TRIMESTRE 2017. ACCERTAM DD 28/2018 18/05/2018 E		10.395,00		10.395,00
2018	1490			SPRAR CATEGORIA ORDINARI ANNO 2018: ACCERTAMENTO ED IMPEGNO FONDI PER LA REALIZZAZIONE DI SERVIZI DI MEDIAZIONE ED AVVIAMENTO AL LAVORO. DD 51/2018		150.000,00		150.000,00

P.D.C.	CAPITOLO	ANNO	ACC.	DESCRIZIONE PROVVEDIMENTO	C.AN. CDR V.EC.	ASSESTATO	REVERSALI	RESIDUO
		2018	1534	21/06/2018 E SPORTELLI ARCI - ASSEGNAZIONE DELL'ATTIVITÀ DI ACCOGLIENZA, INFORMAZIONE E ORIENTAMENTO IN FAVORE DI MIGRANTI REALIZZATA ATTRAVERSO LA GESTIONE DI SEI SPORTELLI DECENTRATI ALL'ARCI SOLIDARIETÀ GENOVA - PERIODI DD 63/2018		2.740,00		2.740,00
		2018	1536	13/07/2018 E ASSEGNAZIONE DELLE ATTIVITÀ COMPRESSE NEL "CENTRO SERVIZI INTEGRATI PER IMMIGRATI" ALLA FEDERAZIONE REGIONALE SOLIDARIETÀ E LAVORO PER UN IMPORTO PARI A EURO 18.000,00 - PERIODO 1 GIUGNO ÷ 31 LUGLIO 2018 DD 62/2018		9.000,00		9.000,00
		2018	1670	12/07/2018 E AGGIUDICAZIONE, A SEGUITO DI PROCEDURA NEGOZIATA AI SENSI DELL'ART. 36 COMMA 2 LETT. B) DEL D.LGS. N. 50/2016 PER L'AFFIDAMENTO DEL SERVIZIO PER LA REALIZZAZIONE DI 5 SPORTELLI INFORMATIVI DD 73/2018		1.610,40		1.610,40
		2018	2012	23/08/2018 E PROGETTO SPRAR MINORI: ACCERTAMENTO ED INTEGRAZIONE IMPEGNO ANNO 2018 DD 103/2018		4.706,93		4.706,93
				19/12/2018 E TOTALE ANNO COMPETENZA 2018		255.618,10		255.618,10
				TOTALE CAPITOLO 11039/0/0		548.390,17		548.390,17
2 1 101	11044/0/0			*TRASFERIMENTI FINALIZZATI DALLLO STATO EX LEGGE 285/97	3005 1333 204			
		2015	1081	INTERVENTI FINALIZZATI ALL'INCLUSIONE DI BAMBINI ROM, SINTI E CAMINANTI FINANZIAMENTI EX L. 285/97 ACCERTAMENTO E IMPEGNO DI SPESA SECONDA ANNUALITÀ DI SPERIMENTAZIONE DEL PROGETTO NAZIONALE - ANNI 2014 - 2015 DD 232/2015		16.700,00		16.700,00
				05/08/2015 E TOTALE ANNO COMPETENZA 2015		16.700,00		16.700,00
		2016	1874	INTERVENTI FINALIZZATI ALL'INCLUSIONE DI BAMBINI ROM, SINTI E CAMINANTI - FINANZIAMENTO EX L. 285/97 - ACCERTAMENTO E IMPEGNO DI SPESA PER LA TERZA ANNUALITÀ DI SPERIMENTAZIONE DEL PROGETTO NAZIONALE DD 214/2016		22.000,00		22.000,00
				18/11/2016 E TOTALE ANNO COMPETENZA 2016		22.000,00		22.000,00

P.D.C.	CAPITOLO	ANNO	ACC.	DESCRIZIONE PROVVEDIMENTO	C.AN. CDR V.EC.	ASSESTATO	REVERSALI	RESIDUO
				TOTALE CAPITOLO	11044/0/0	38.700,00		38.700,00
2	1	101	11063/0/0	*PON METRO - TRASFERIMENTI DALLO STATO PER INTERVENTI FINALIZZATI	162 1347 204			
2016	1277			PON METRO ASSE 3 "SERVIZI PER L'INCLUSIONE SOCIALE" PROGETTO GE 3.3.1 CUP B39J16003560006 - INDIVIDUAZIONE INTERVENTI PER LA REALIZZAZIONE DELLE SCHEDE PROGETTO PER L'ANNO 2016 - ACCERTAMENTO E IMPEGNO PER L'ANNO 2016 - ACCERTAMENTO E IMPEGNO DD 46/2016 04/08/2016 E		3.420,00		3.420,00
2016	1278			PON METRO ASSE 3 "SERVIZI PER L'INCLUSIONE SOCIALE" PROGETTI GE 3.1.1 CUP B49J16002210006 - INDIVIDUAZIONE INTERVENTI PER LA REALIZZAZIONE DELLE SCHEDE PROGETTO PER L'ANNO 2016 - ACCERTAMENTO E IMPEGNO DD 46/2016 04/08/2016 E		370.000,00	353.676,49	16.323,51
				TOTALE ANNO COMPETENZA 2016		373.420,00	353.676,49	19.743,51
2017	219			PON METRO ASSE 5 PROGETTO GE 5.1.1 ; ACCERTAMENTO DI SOMME DI CUI ALLA DETERMINAZIONE DIRIGENZIALE 2016-113.0 .0-115; CUP B39G16000470006 DD 118/2016 19/12/2016 E		58.333,27	41.316,70	17.016,57
2017	1349			PON METRO ASSE 3 ;SERVIZI PER L'INCLUSIONE SOCIALE; PROGETTI GE 3.1.1 CUP B39J16003560006 E GE 3.3.1 CUP B49J16002210006 ; INDIVIDUAZIONE INTERVENTI PER LA REALIZZAZIONE DELLE SCHEDE DD 24/2017 11/04/2017 E		317.082,00	198.242,23	118.839,77
2017	1941			PON METRO ASSE 3 "SERVIZI PER L'INCLUSIONE SOCIALE" PROGETTO GE 3.1.1 CUP B39J16003560006 -- ACCERTAMENTO E IMPEGNO DELLA SOMMA DI EURO 511.000,00 DD 74/2017 01/12/2017 E		131.747,79	109.308,76	22.439,03
				TOTALE ANNO COMPETENZA 2017		507.163,06	348.867,69	158.295,37
2018	19			PON METRO ASSE 5 PROGETTO GE 5.1.1 - IMPEGNO PER SPESE DI TRASFERTA DD 49/2016 05/07/2016 E		4.127,78	3.208,14	919,64
2018	1221			PON METRO 2014-2020; ASSE 5; CODICE PROGETTO GE 5.1.1.A; SERVIZI DI ASSISTENZA TECNICA E COMUNICAZIONE - IMPEGNO DI SPESA E AUTORIZZAZIONE INVIO ORDINE DIRETTO DI FORNITURA (ODF) PER CONVENZIONE CO		30.827,56		30.827,56

P.D.C.	CAPITOLO	ANNO	ACC.	DESCRIZIONE PROVVEDIMENTO	C.AN. CDR V.EC.	ASSESTATO	REVERSALI	RESIDUO
				DD 13/2018 23/02/2018 E				
		2018	1463	PON METRO ASSE 5 PROGETTO GE 5.1.1.a: ACCERTAMENTO E IMPEGNO DI SPESA AI FINI DELL'ASSUNZIONE A TEMPO PIENO E DETERM INATO DI N. 3 FUNZIONARI SERVIZI AMMINISTR ATIVI CAT. D, POSIZIONE ECONOMICA D. 1, DD 60/2018		29.422,69		29.422,69
				19/06/2018 E				
		2018	1947	PON METRO ASSE 3 - PROGETTO GE 3.3.1.a 'AUMENTO DELLA LEGALITÀ NELLE AREE AD AL TA ESCLUSIONE SOCIALE CON PARTICOLARE ATTENZIONE AI GIOVANI' (CUP B49J1600 2210006)- ESERCIZIO OPZIONE PROROGA TECNIC DD 60/2018		30.802,80		30.802,80
				10/12/2018 E				
				TOTALE ANNO COMPETENZA 2018		95.180,83	3.208,14	91.972,69
				TOTALE CAPITOLO 11063/0/0		975.763,89	705.752,32	270.011,57
2 1 101	11064/0/0			*PON GOVERNANCE - TRASFERIMENTI DALLO STATO PER INTERVENTI FINALIZZATI	162 1347 204			
		2018	301	PON GOVERNANCE E CAPACITA' ISTITUZIONALE 2014-2020 - ASSE 3 - AZIONE 3.1.1 - TRASFERIMENTO DI SOMME PER INIZIATIVE FINALIZZATE A PROMUOVERE IL RAFFORZA MENTO DELLA CAPACITA' AMMINISTRATIVA. CU DD 142/2017		222.809,38		222.809,38
				19/12/2017 E				
				DD 167/2018				
				14/11/2018 E				
		2018	1469	PON GOVERNANCE E CAPACITA' ISTITUZIONALE 2014-2020: ACCERTAMENTO E IMPEGNO DI SPE SA AI FINI DELL'ASSUNZIONE A TEMPO PIENO E DETERMINATO DI N. 3 FUNZIONARI SERVI ZI AMMINISTRATIVI, CAT. D, POSIZIONE DD 63/2018		9.810,38		9.810,38
				21/06/2018 E				
				TOTALE ANNO COMPETENZA 2018		232.619,76		232.619,76
				TOTALE CAPITOLO 11064/0/0		232.619,76		232.619,76
2 1 101	11065/0/0			*PON GOVERNANCE - SIBIT - TRASFERIMENTI DALLO STATO PER INTERVENTI FINALIZZATI	162 1347 204			
		2018	1834	ATTRIBUZIONE DI UN INCARICO DI LAVORO AUTONOMO LIBERO-PROFESSIONALE ALL'ING. DANIELE VILLANI PER IL SUPPORTO TECNIC O NELLA GESTIONE DEL PROGETTO SIBIT "S TANDARD ITALIANO BIGLIETTAZIONE E TRASPORT		3.814,00		3.814,00

P.D.C.	CAPITOLO	ANNO	ACC.	DESCRIZIONE PROVVEDIMENTO	C.AN. CDR V.EC.	ASSESTATO	REVERSALI	RESIDUO
				DD 152/2018 30/11/2018 E TOTALE ANNO COMPETENZA 2018		3.814,00		3.814,00
				TOTALE CAPITOLO 11065/0/0		3.814,00		3.814,00
2 1 101	11082/0/0			*TRASFERIMENTI DALLO STATO	3950 1366 204			
		2017	1402	ACCERTAMENTO DI CONTRIBUTO COMUNITARIO E CONTESTUALE IMPEGNO DI SPESA PARI AD : 254.223,75 RELATIVO AL PROGETTO EUROPE O ALTER ECO ¿ALTERNATIVE TOURIST ITINE RARIES TO PROTECT MEDITERRANEAN IDENTITY DD 43/2017 11/05/2017 E TOTALE ANNO COMPETENZA 2017		14.592,85		14.592,85
				TOTALE ANNO COMPETENZA 2017		14.592,85		14.592,85
		2018	55	ACCERTAMENTO DI CONTRIBUTI COMUNITARI E CONTESTUALE IMPEGNI DI SPESA RELATIVI AI PROGETTI EUROPEI ¿INTERACTIVE CITIES¿ E ¿INTERACTIVES CITIES FASE 2°¿ DD 42/2017 11/05/2017 E TOTALE ANNO COMPETENZA 2018		8.703,86		8.703,86
				TOTALE ANNO COMPETENZA 2018		8.703,86		8.703,86
				TOTALE CAPITOLO 11082/0/0		23.296,71		23.296,71
2 1 101	11099/0/0			*TRASFERIMENTI DALLO STATO PER INTERVENTI FINALIZZATI - PON INCLUSIONE	3050 1333 204			
		2018	1574	ACCERTAMENTO E CONTESTUALE IMPEGNO DELL'IMPORTO PARI AD EURO 97.200,00 IVA INCLUSA PER LA DOTAZIONE STRUMENTALE INFORMATICA E PER I SERVIZI ICT PER L'ANNO 2018, NONCHE' PER I SERVIZI DI SOS DD 165/2018 31/07/2018 E TOTALE ANNO COMPETENZA 2018		31.649,81		31.649,81
				TOTALE ANNO COMPETENZA 2018		31.649,81		31.649,81
				TOTALE CAPITOLO 11099/0/0		31.649,81		31.649,81
2 1 101	11131/0/0			*TRASFERIMENTO DALLO STATO PER STATI DI EMERGENZA	155 1372 204			
		2018	2081	TRASFERIMENTO PER EMERGENZA CROLLO PONTE MORANDI LS 11/2018 24/10/2018 E TOTALE ANNO COMPETENZA 2018		1.063.046,74		1.063.046,74
				TOTALE ANNO COMPETENZA 2018		1.063.046,74		1.063.046,74

P.D.C.	CAPITOLO	ANNO	ACC.	DESCRIZIONE PROVVEDIMENTO	C.AN. CDR V.EC.	ASSESTATO	REVERSALI	RESIDUO
				TOTALE CAPITOLO	11131/0/0	1.063.046,74		1.063.046,74
2 1 101	12521/0/0			*TRASFERIMENTI DALLO STATO FINALIZZATI	1600 1366 204			
		2017	29	PROGETTO EUROPEO "Gen-Y City" - [2a fase]. ACCERTAMENTO E PRENOTAZIONE IMPEGNO DI SPESA. DD 64/2016 09/06/2016 E TOTALE ANNO COMPETENZA 2017		3.185,23		3.185,23
		2018	17	PROGETTO EUROPEO "Gen-Y City" - [2a fase]. ACCERTAMENTO E PRENOTAZIONE IMPEGNO DI SPESA. DD 64/2016 09/06/2016 E		1.489,95		1.489,95
		2018	20	PROGETTO EUROPEO "Forget Heritage". ACCERTAMENTO E PRENOTAZIONE IMPEGNO DI SPESA. DD 84/2016 14/07/2016 E		16.802,22	12.941,36	3.860,86
		2018	1331	PROGETTO "NEET-GE - NUOVE ENERGIE EMERGONO DAL TERRITORIO A GENOVA" NELL'AMBITO DELL'AVVISO PUBBLICO "RESTART" FINANZI ATO DAL DIPARTIMENTO DELLA GIOVENTÙ E SE RVIZIO CIVILE NAZIONALE DELLA PRESIDENZA DD 66/2018 24/04/2018 E TOTALE ANNO COMPETENZA 2018		203.246,10	133.000,00	70.246,10
				TOTALE ANNO COMPETENZA 2018		221.538,27	145.941,36	75.596,91
				TOTALE CAPITOLO	12521/0/0	224.723,50	145.941,36	78.782,14
2 1 101	14704/0/0			*TRASFERIMENTI DALLO STATO PER STATI DI EMERGENZA	3500 1069 204			
		2018	1892	PONTE MORANDI - SERVIZI DI TRASPORTO PUBBLICO NEL COMUNE DI GENOVA - ACCERTAM ENTO E IMPEGNO DI SPESA DD 56/2018 14/12/2018 E TOTALE ANNO COMPETENZA 2018		2.000.000,00		2.000.000,00
				TOTALE ANNO COMPETENZA 2018		2.000.000,00		2.000.000,00
				TOTALE CAPITOLO	14704/0/0	2.000.000,00		2.000.000,00
2 1 102	14516/0/0			*TRASFERIMENTI DALLA PROVINCIA	1500 1368 206			
		2012	1556	ASSEGNAZIONE DELLA REALIZZAZIONE DI ATTIVITA' NELL'AMBITO DEL PROGETTO "ALLA RICERCA DEL GUSTO", VALENDOSI DI CONTR		2.450,00		2.450,00

P.D.C.	CAPITOLO	ANNO	ACC.	DESCRIZIONE PROVVEDIMENTO	C.AN. CDR V.EC.	ASSESTATO	REVERSALI	RESIDUO
				IBUTI PROVINCIALI FINALIZZATI (€ 2.450,00) CIG Z7B1074F829 DD 37/2012 15/11/2012 E TOTALE ANNO COMPETENZA 2012		2.450,00		2.450,00
				TOTALE CAPITOLO 14516/0/0		2.450,00		2.450,00
2 1 102	14546/0/0			*TRASFERIMENTI DALLA REGIONE PER INTERVENTI FINALIZZATI	150 1038 205			
		2010	1125	TRASFERIMENTO DALLA REGIONE PER LA REALIZZAZIONE DEL PROGETTO "LA RETE DELL A SICUREZZA STRADALE" DD 35/2010 30/07/2010 E TOTALE ANNO COMPETENZA 2010		100.160,00		100.160,00
				TOTALE ANNO COMPETENZA 2010		100.160,00		100.160,00
				TOTALE CAPITOLO 14546/0/0		100.160,00		100.160,00
2 1 102	14787/0/0			*TRASFERIMENTI DALLA REGIONE (L.328/2000)	3050 1098 205			
		2018	1697	RIPARTO ANNO 2018 DEL FONDO DELLE POLITICHE E SOCIALI AI DISTRETTI SOCIALI - L'ULTIMA QUOTA VERRÀ VERSATA DAI COMUNI COME ESPLICITATO NELLE NOTE AVENDO LA REG IONE ERRONEAMENTE VERSATO A LORO LR 328/2000 08/11/2000 E TOTALE ANNO COMPETENZA 2018		2.665.117,09	1.481.163,15	1.183.953,94
				TOTALE ANNO COMPETENZA 2018		2.665.117,09	1.481.163,15	1.183.953,94
				TOTALE CAPITOLO 14787/0/0		2.665.117,09	1.481.163,15	1.183.953,94
2 1 102	14803/0/0			*TRASFERIMENTI DALLA REGIONE FINALIZZATI	3005 1333 205			
		2016	2079	ACCERTAMENTO ED IMPEGNO DEL FONDO NAZIONAL E PER LE POLITICHE DELLA FAMIGLIA (€ 75.75 8, 97) DD 286/2016 28/11/2016 E TOTALE ANNO COMPETENZA 2016		15.151,80		15.151,80
				TOTALE ANNO COMPETENZA 2016		15.151,80		15.151,80
		2017	1686	REISCRIZIONE FONDI MINISTERIALI PER L'ATTUAZIONE DEL PROGRAMMA P.I.P.P.I. - FASE5 (€ 5.000,00) DD 139/2017 18/09/2017 E		14.337,50		14.337,50
		2017	1922	CONFERENZA DEI SINDACI ASL 3 A VALERE SUL FONDO FAMIGLIA 2016, PER LE SPESE DA		40.500,00	32.597,28	7.902,72

P.D.C.	CAPITOLO	ANNO	ACC.	DESCRIZIONE PROVVEDIMENTO	C.AN. CDR V.EC.	ASSESTATO	REVERSALI	RESIDUO
				SOSTENERE PER IL RELATIVO PROGETTO AL COMUNEDI GENOVA - IN QUALITÀ DI CAPOFILA D ELLA CONFERENZA DEI SINDACI DELL'ASL 3 DD 206/2017 27/11/2017 E				
		2017	1924	ACCERTAMENTO ED IMPEGNO DELLA SOMMA DI € 113.764,02 ASSEGNATA DALLA REGIONE LIGUR IA ALLA CONFERENZA DEI SINDACI ASL 3 A VA LERE SUL FONDO FAMIGLIA 2016, PER LE SPES E DA SOSTENERE PER IL RELATIVO PROGETTO DD 206/2017 27/11/2017 E		73.264,02		73.264,02
				TOTALE ANNO COMPETENZA 2017		128.101,52	32.597,28	95.504,24
				TOTALE CAPITOLO 14803/0/0		143.253,32	32.597,28	110.656,04
2 1 102	14807/0/0			*TRASFERIMENTI DA ENTI DEL SETTORE PUBBLICO FINALIZZATI	3005 1333 206			
		2018	1280	PROGETTO NAZIONALE PER L'INCLUSIONE DEI MINORI ROM, SINTI E CAMINANTI - FONDI PO N INCLUSIONE 2014/2020 - ACCERTAMENTO ED IMPEGNO DELL'ANTICIPO SUL CONTRIBUTO ASSEGNATO DALLA CITTÀ METROPOLITAN DD 47/2018 27/03/2018 E		11.227,00		11.227,00
				TOTALE ANNO COMPETENZA 2018		11.227,00		11.227,00
				TOTALE CAPITOLO 14807/0/0		11.227,00		11.227,00
2 1 102	17002/0/0			*TRASFERIMENTI DA ALTRI ENTI DEL SETTORE PUBBLICO PER PROGETTI FINALIZZATI	3230 1347 206			
		2017	1875	PRESA D'ATTO DEL RINNOVO, PER L'ANNO 2017, DELLA CONVENZIONE TRA COMUNE DI GENOVA E UNIVERSITA' DEGLI STUDI DI GENOVA PER L'EROGAZIONE DI SERVIZI DI ORIENTAME NTO AL LAVORO A STUDENTI E LAUREATI DELL' DD 130/2017 30/11/2017 E		16.215,31		16.215,31
				TOTALE ANNO COMPETENZA 2017		16.215,31		16.215,31
		2018	1825	PRESA D'ATTO DEL RINNOVO PER L'ANNO 2018 DELLA CONVENZIONE TRA COMUNE DI GENOVA E UNIVERSITA' DEGLI STUDI DI GENOVA PER L'EROGAZIONE DI SERVIZI DI ORIENTAME NTO AL LAVORO A STUDENTI E LAUREATI DELL' DD 149/2018 26/11/2018 E		16.121,85		16.121,85
				TOTALE ANNO COMPETENZA 2018		16.121,85		16.121,85

P.D.C.	CAPITOLO	ANNO	ACC.	DESCRIZIONE PROVVEDIMENTO	C.AN. CDR V.EC.	ASSESTATO	REVERSALI	RESIDUO
				TOTALE CAPITOLO	17002/0/0	32.337,16		32.337,16
2 1 102	17009/0/0			*TRASFERIMENTI DA COMUNI	1160 1096 206			
		2018	1731	ACCERTAMENTO PER RIMBORSO AL COMUNE DI GENOVA DI IMPORTI ANTICIPATI PER CEDOLE LIBRARIE A FAVORE DI ALUNNI RESIDENTI IN ALTRI COMUNI E FREQUENTANTI SCUOLE P RIMARIE SITE NEL COMUNE DI GENOVA DD 162/2018 09/10/2018 E TOTALE ANNO COMPETENZA 2018		10.000,00	7.558,65	2.441,35
				TOTALE ANNO COMPETENZA 2018		10.000,00	7.558,65	2.441,35
				TOTALE CAPITOLO	17009/0/0	10.000,00	7.558,65	2.441,35
2 1 103	18206/0/0			*(A STRALCIO) TRASFERIMENTI DA INPS	3050 1098 206			
		2016	1403	SERVIZIO DI ACCOMPAGNAMENTO SOCIOASSISTENZIALE CON VETTURA DEDICATO A PERSONE DISABILI - LAVORATIVO E RIABILITATIVO - PERIODO: 1-30 SETTEM BRE 2016(EURO 256.066,18 ONERI FISCALI INC DD 223/2016 27/09/2016 E TOTALE ANNO COMPETENZA 2016		24.282,82		24.282,82
				TOTALE ANNO COMPETENZA 2016		24.282,82		24.282,82
				TOTALE CAPITOLO	18206/0/0	24.282,82		24.282,82
2 1 301	11061/0/0			*SPONSORIZZAZIONI	2900 1361 208			
		2018	1654	ACCERTAMENTO FONDI DERIVANTI DA SPONSORIZZAZIONI PER L'ORGANIZZAZIONE DE LLA 63° EDIZIONE DELLA REGATA DELLE ANTICH E REPUBBLICHE MARINARE ITALIANE CHE SI E DISPUTATA A GENOVA NEL MESE DI GIU DD 41/2018 31/08/2018 E TOTALE ANNO COMPETENZA 2018		3.142,76		3.142,76
				TOTALE ANNO COMPETENZA 2018		3.142,76		3.142,76
				TOTALE CAPITOLO	11061/0/0	3.142,76		3.142,76
2 1 301	50038/0/0			*SPONSORIZZAZIONI	11 1002 208			
		2018	1957	ACCERTAMENTO DI SOMME DERIVANTI DALL'ACCETTAZIONE DI SPONSORIZZAZIONE E IMPEGNO DI SPESA PER IL FUNZIONAMENTO DELL'UFFICIO CERIMONIALE		1.830,00		1.830,00

P.D.C.	CAPITOLO	ANNO	ACC.	DESCRIZIONE PROVVEDIMENTO	C.AN. CDR V.EC.	ASSESTATO	REVERSALI	RESIDUO
				DD 54/2018 10/12/2018 E TOTALE ANNO COMPETENZA 2018		1.830,00		1.830,00
				TOTALE CAPITOLO 50038/0/0		1.830,00		1.830,00
2 1 301	55240/0/0			*SPONSORIZZAZIONI	1600 1366 208			
		2016	2022	PROGETTO "Lo spazio morbido" & PROGETTO "Accensione albero di Natale". ACCERTAME NTO DI ENTRATA. DD 178/2016 20/12/2016 E TOTALE ANNO COMPETENZA 2016		6.100,00		6.100,00
		2018	1511	55a EDIZIONE "CONCORSO INTERNAZIONALE DI VIOLINO «PREMIO PAGANINI»". ACCERTAMENTO SPONSORIZZAZIONI. DD 136/2018 06/07/2018 E		1.220,00		1.220,00
		2018	1887	GENOVA PEOPLE FRIENDLY: CLICKEASY. ACCERTAMENTO SPONSORIZZAZIONE E IMPEGNO DI SPESA DD 248/2018 14/12/2018 E TOTALE ANNO COMPETENZA 2018		4.270,00	3.500,00	770,00
				TOTALE ANNO COMPETENZA 2018		5.490,00	3.500,00	1.990,00
				TOTALE CAPITOLO 55240/0/0		11.590,00	3.500,00	8.090,00
2 1 301	55912/0/0			*SPONSORIZZAZIONI	2800 1355 208			
		2018	1644	SPONSORIZZAZIONE DI AREA A VERDE PUBBLICO DELLE SOCIETA' SISTEMA PARCHEGGI PARK VITTORIA SRL, AUTOCARROZZERIA 2000 DI ZAPPIAFRANCESCO & C. S.A.S. E CONSORZIO NA ZIONALE SNAFAT - ANNO 2018 DD 26/2018 17/08/2018 E TOTALE ANNO COMPETENZA 2018		770,00		770,00
				TOTALE ANNO COMPETENZA 2018		770,00		770,00
				TOTALE CAPITOLO 55912/0/0		770,00		770,00
2 1 302	14773/0/0			*TRASFERIMENTI DA PRIVATI - FINALIZZATI	2410 1037 208			
		2018	1484	ACCERTAMENTO IN ENTATA DI SOMMA DERIVANTE DA VENDITA IMMOBILI DELL'EREDITA' DELLA SIG .RA MANENTI UMBERTA ROMANA, ACCETTATA CON BENEFICIO D'INVENTARIO CON D.C.C. N.		85.325,00	24.400,00	60.925,00

P.D.C.	CAPITOLO	ANNO	ACC.	DESCRIZIONE PROVVEDIMENTO	C.AN. CDR V.EC.	ASSESTATO	REVERSALI	RESIDUO
				85/2017, E CONTESTUALE IMPEGNO DI DD 13/2018 26/06/2018 E TOTALE ANNO COMPETENZA 2018		85.325,00	24.400,00	60.925,00
				TOTALE CAPITOLO 14773/0/0		85.325,00	24.400,00	60.925,00
2 1 302	55411/0/0			*TRASFERIMENTI DA PRIVATI	3050 1098 208			
		2018	1467	QUOTA ASSEGNATA AL COMUNE DI GENOVA QUALE COMUNE CAPOFILA DAL FONDO SOCIALE DELL'A TO DELLA PROVINCIA DI GENOVA ANNO 2018 DD 29/2018 21/06/2018 E TOTALE ANNO COMPETENZA 2018		433.896,00		433.896,00
				TOTALE ANNO COMPETENZA 2018		433.896,00		433.896,00
				TOTALE CAPITOLO 55411/0/0		433.896,00		433.896,00
2 1 401	50044/0/0			*CONTRIBUTI DA ISTITUZIONI SOCIALI PER PROGETTI FINALIZZATI	3090 1333 208			
		2016	1275	APPROVAZIONE DI UN BANDO PER L;ASSEGNAZION E DI CONTRIBUTO A SOSTEGNO DELLA REALIZZAZ IONEDI ATTIVITA; DI LAVORO OCCASIONALE DI TIPO ACCESSORIO NELL;AMBITO DELL;INIZIATI VA RECIPROCA SOLIDARIETA; E LAVORO AC DD 76/2016 20/07/2016 E TOTALE ANNO COMPETENZA 2016		3.420,00		3.420,00
				TOTALE ANNO COMPETENZA 2016		3.420,00		3.420,00
				TOTALE CAPITOLO 50044/0/0		3.420,00		3.420,00
2 1 401	55182/0/0			*CONTRIBUTI DA FONDAZIONE	1500 1368 208			
		2013	1575	ASSEGNAZIONE DELLA REALIZZAZIONE DI INIZIATIVE COLLEGATE ALLE ECOFESTE 2013 - EURO 4.338,84 - CIG DD 71/2013 26/11/2013 E TOTALE ANNO COMPETENZA 2013		4.338,84		4.338,84
				TOTALE ANNO COMPETENZA 2013		4.338,84		4.338,84
		2014	1284	ACCERTAMENTO E CONTESTUALE IMPEGNO DI SPES A PER L;ASSEGNAZIONE DELLA REALIZZAZIONE D I INIZIATIVE COLLEGATE AL PROGETTO ECOFE STE ANNO 2014 (EURO 4.881,60). CIG DD 98/2014 02/12/2014 E TOTALE ANNO COMPETENZA 2014		4.881,60		4.881,60
				TOTALE ANNO COMPETENZA 2014		4.881,60		4.881,60

P.D.C.	CAPITOLO	ANNO	ACC.	DESCRIZIONE PROVVEDIMENTO	C.AN. CDR V.EC.	ASSESTATO	REVERSALI	RESIDUO
				TOTALE CAPITOLO	55182/0/0	9.220,44		9.220,44
2 1 501	14508/0/0			* (A STRALCIO) TRASFERIMENTI PER PROGETTI EUROPEI	3950 1366 207			
		2011	1439	ACCERTAMENTO DI CONTRIBUTO COMUNITARIO E CONTESTUALE IMPEGNO DI FONDI RELATIVAMENTE AL PROGETTO EUROPEO "MARAKANDA".. DD 90/2013 25/11/2013 E		44.558,45	20.158,82	24.399,63
				TOTALE ANNO COMPETENZA 2011		44.558,45	20.158,82	24.399,63
				TOTALE CAPITOLO	14508/0/0	44.558,45	20.158,82	24.399,63
2 1 501	14519/0/0			*TRASFERIMENTI U.E.	1500 1368 207			
		2015	29	PROGETTO EUROPEO "PARTY DON'T STOP" 2014 E 2015 NELL'AMBITO DEL FRAME PROGRAMME HORIZON2020 - ACCERTAMENTO E IMPEGNO DEI FONDI PER L'ANNO 2014 (Euro 80.000,00) E 2015 (Euro 80.000,00) DD 58/2014 19/09/2014 E		5.241,85		5.241,85
				TOTALE ANNO COMPETENZA 2015		5.241,85		5.241,85
				TOTALE CAPITOLO	14519/0/0	5.241,85		5.241,85
2 1 501	14553/0/0			*TRASFERIMENTI UNIONE EUROPEA	162 1347 207			
		2018	59	ACCERTAMENTO ED IMPEGNO DEL CONTRIBUTO DEL PROGETTO EUROPEO 'CIEVP' "COMPÉTITIVÉ ET INNOVATION DES ENTERPRISES DES VILLES PORTUAIRES" - INNOVAZIONE E COMPETITIVITÀ DELLE IMPRESE NELLE CITTÀ PORTUALI DD 42/2017 11/05/2017 E		742,50		742,50
		2018	1285	AFFIDAMENTO DIRETTO DEL SERVIZIO DI SUPPORTO ALL'ATTIVITÀ AMMINISTRATIVA NELL'AMBITO DELL'ADESIONE DEL COMUNE DI GENOVA ALL'EUROPROGETTO CIEVP (CUP B36D1600029007) - CIG Z5322FBB68 DD 27/2018 29/03/2018 E		8.591,19		8.591,19
		2018	1486	ACCERTAMENTO ED IMPEGNO DELLE SPESE DI TRASFERTA PER LA PARTECIPAZIONE A MEETINGS, WORKSHOPS, COMITATI DI PILOTAGGIO NELL'AMBITO DEL PROGETTO EUROPEO CIEVP "COMPÉTITIVÉ ET INNOVATION DES ENT" DD 66/2018		1.288,76		1.288,76

P.D.C.	CAPITOLO	ANNO	ACC.	DESCRIZIONE PROVVEDIMENTO	C.AN. CDR V.EC.	ASSESTATO	REVERSALI	RESIDUO
				25/06/2018 E				
				TOTALE ANNO COMPETENZA 2018		10.622,45		10.622,45
				TOTALE CAPITOLO	14553/0/0	10.622,45		10.622,45
2 1 501	14554/0/0			*TRASFERIMENTI UNIONE EUROPEA	164 1379 207			
		2016	735	MODIFICA CAPITOLI ACC.TO E IMP. DELL'IMPOR TODI EURO DI € 101.134,00= A CARICO DELLA COMUN. ECON. EUROP. PER REALIZZAZIONE PROG. EUROPEO I-LOCATE "INDOOR/OUTDOOR LOC ATION AND ASSET MANAGEMENT THROUGH OPEN DD 7/2014		6.114,40		6.114,40
				28/03/2014 E				
				TOTALE ANNO COMPETENZA 2016		6.114,40		6.114,40
				TOTALE CAPITOLO	14554/0/0	6.114,40		6.114,40
2 1 501	14559/0/0			*TRASFERIMENTI PER PROGETTI EUROPEI	155 1372 207			
		2017	1283	IMPEGNO PER SPESE DI TRASFERTA, COLLEGATE ALPROGETTO "ANYWHERE enhancing emergenc y management and response to extreme Wea ther and climate Events" (migliorare la gestione delle emergenze e la risposta agli DD 9/2017		1.597,55		1.597,55
				02/03/2017 E				
				TOTALE ANNO COMPETENZA 2017		1.597,55		1.597,55
				TOTALE CAPITOLO	14559/0/0	1.597,55		1.597,55
2 1 501	14687/0/0			*TRASFERIMENTI DALL'UNIONE EUROPEA	3830 1101 207			
		2018	76	ACCERTAMENTO ED IMPEGNO DEL CONTRIBUTO DEL PROGETTO EUROPEO "CIEVP" "COMPÉTITIVÉ ET INNOVATION DES ENTERPRISES DES VILLES PORTUAIRES" - INNOVAZIONE E COMPETIT IVITÀ DELLE IMPRESE NELLE CITTÀ PORTUALI DD 80/2017		73.491,20		73.491,20
				15/06/2017 E				
				TOTALE ANNO COMPETENZA 2018		73.491,20		73.491,20
				TOTALE CAPITOLO	14687/0/0	73.491,20		73.491,20
2 1 501	14696/0/0			*TRASFERIMENTI PER PROGETTI EUROPEI	1600 1366 207			
		2017	39	PROGETTO EUROPEO "EMI". ACCERTAMENTO E		4,02		4,02

P.D.C.	CAPITOLO	ANNO	ACC.	DESCRIZIONE PROVVEDIMENTO	C.AN. CDR V.EC.	ASSESTATO	REVERSALI	RESIDUO
				PRENOTAZIONE IMPEGNO DI SPESA. DD 97/2016 02/08/2016 E TOTALE ANNO COMPETENZA 2017		4,02		4,02
		2018	21	PROGETTO EUROPEO ¿Forget Heritage¿. ACCERTAMENTO E PRENOTAZIONE IMPEGNO DI SPESA. DD 84/2016 14/07/2016 E		111.351,86	45.459,55	65.892,31
		2018	26	PROGETTO EUROPEO "EMI". ACCERTAMENTO E PRENOTAZIONE IMPEGNO DI SPESA. DD 97/2016 02/08/2016 E TOTALE ANNO COMPETENZA 2018		4.304,70		4.304,70
				TOTALE ANNO COMPETENZA 2018		115.656,56	45.459,55	70.197,01
				TOTALE CAPITOLO 14696/0/0		115.660,58	45.459,55	70.201,03
				TOTALE TITOLO 2		12.592.273,75	2.466.531,13	10.125.742,62
3 1 201	20080/0/0			*INGRESSI A MUSEI E VILLE COMUNALI - GESTIONE DIRETTA	1500 1368 301			
		2014	1193	GESTIONE DI SERVIZI ESTERNALIZZATI NEI MUS EIDI STRADA NUOVA, MUSEO DI STORIA NATURAL E, MUSEO DELLE CULTURE DEL MONDO ¿ CASTEL LO D¿ALBERTIS, MUSEI DI NERVI ¿ GALLERI A D¿ARTEMODERNA, MUSEO DI ARCHEOLOGIA LIGU DD 95/2014 28/11/2014 E TOTALE ANNO COMPETENZA 2014		35.066,80		35.066,80
				TOTALE ANNO COMPETENZA 2014		35.066,80		35.066,80
				TOTALE CAPITOLO 20080/0/0		35.066,80		35.066,80
3 1 201	20081/0/0			*INGRESSI A MUSEI E VILLE COMUNALI - GESTIONE C/TERZI	1500 1368 301			
		2015	1231	ACCERTAMENTO DI INTROITI RELATIVI A INCASS I DA BIGLIETTAZIONE PER INGRESSI NEI CIVIC I MUSEI GESTITI IN ESTERNO IN APPALTO DI SERVIZI O IN CONCESSIONE E CONTESTUA LE IMPEGNO DI SOMME DESTINATE AL PAGA DD 75/2015 10/11/2015 E TOTALE ANNO COMPETENZA 2015		35.000,00		35.000,00
		2016	2049	ACCERTAMENTO DI INTROITI RELATIVI A INCASS I DA BIGLIETTAZIONE PER INGRESSI NEI CIVIC I MUSEI GESTITI IN ESTERNO IN APPALTO DI SERVIZI O IN CONCESSIONE E CONTESTUA LE IMPEGNO DI SOMME DESTINATE AL PAGA		15.000,00		15.000,00

P.D.C.	CAPITOLO	ANNO	ACC.	DESCRIZIONE PROVVEDIMENTO	C.AN. CDR V.EC.	ASSESTATO	REVERSALI	RESIDUO
				DD 131/2016 22/12/2016 E TOTALE ANNO COMPETENZA 2016		15.000,00		15.000,00
		2018	1867	ACCERTAMENTO DI INTROITI RELATIVI A INCASSI DA BIGLIETTAZIONE PER INGRESSI NEI CIVICI MUSEI GESTITI IN ESTERNO IN APPALTO DI SERVIZI O IN CONCESSIONE E CONTESTUALI IMPEGNO DI SOMME DESTINATE AL PAGAMENTO DD 94/2018 04/12/2018 E TOTALE ANNO COMPETENZA 2018		15.000,00	7.858,15	7.141,85
				TOTALE ANNO COMPETENZA 2018		15.000,00	7.858,15	7.141,85
				TOTALE CAPITOLO 20081/0/0		65.000,00	7.858,15	57.141,85
3 1 201	20095/0/0			*DIRITTI DI SEGRETERIA	2220 1042 309			
		2018	702	RISCOSSIONE DIRITTI SEGRETERIA RILASCIO AUTORIZZAZIONE PAESAGGISTICA SOTT. 471 DC 58/2017 27/07/2017 I TOTALE ANNO COMPETENZA 2018		2.784,60		2.784,60
				TOTALE ANNO COMPETENZA 2018		2.784,60		2.784,60
				TOTALE CAPITOLO 20095/0/0		2.784,60		2.784,60
3 1 201	20162/0/0			*PROVENTI ALLOGGI SOCIALI	2951 1333 306			
		2018	813	PROVENTI ALLOGGI SOCIALI DG 778/2005 04/08/2005 E		48,69		48,69
		2018	1666	PROVENTI ALLOGGI SOCIALI DG 778/2005 04/08/2005 E TOTALE ANNO COMPETENZA 2018		3.895,00		3.895,00
				TOTALE ANNO COMPETENZA 2018		3.943,69		3.943,69
				TOTALE CAPITOLO 20162/0/0		3.943,69		3.943,69
3 1 201	20204/0/0			*PROVENTI DIVERSI SCUOLE DELL'INFANZIA	1100 1096 306			
		2013	1662	RECUPERO SPESE SCUOLE INFANZIA DC 77/2013 26/11/2013 I TOTALE ANNO COMPETENZA 2013		29.399,96		29.399,96
				TOTALE ANNO COMPETENZA 2013		29.399,96		29.399,96
		2014	864	RECUPERO SPESE SCUOLE INFANZIA DG 160/2013 18/07/2013 F TOTALE ANNO COMPETENZA 2014		57.014,44		57.014,44
				TOTALE ANNO COMPETENZA 2014		57.014,44		57.014,44

P.D.C.	CAPITOLO	ANNO	ACC.	DESCRIZIONE PROVVEDIMENTO	C.AN. CDR V.EC.	ASSESTATO	REVERSALI	RESIDUO
		2015	740	RECUPERO SPESE SCUOLE INFANZIA DG 160/2013 18/07/2013 F TOTALE ANNO COMPETENZA 2015		67.821,01		67.821,01
		2016	778	RECUPERO SPESE SCUOLA INFANZIA DG 160/2013 18/07/2013 F TOTALE ANNO COMPETENZA 2016		80.517,00	12.641,24	67.875,76
		2017	1535	RECUPERO SPESE SCUOLE INFANZIA DG 160/2013 18/07/2013 F TOTALE ANNO COMPETENZA 2017		94.905,85	14.996,29	79.909,56
		2018	1114	RECUPERO SPESE SCUOLE INFANZIA DG 160/2013 18/07/2013 F TOTALE ANNO COMPETENZA 2018		181.601,73	74.418,57	107.183,16
				TOTALE CAPITOLO 20204/0/0		511.259,99	102.056,10	409.203,89
3 1 201	20261/0/0			*PROVENTI USO CENTRI SPORTIVI	2850 1361 302			
		2016	664	ACCERTAMENTO DI SOMME RELATIVE A CREDITI CONSEQUENTI ALLA LIQUIDAZIONE DELLA SOCI ETÀ SPORTINGENOVA SPA IN LIQUIDAZIONE. DD 5/2016 20/01/2016 E TOTALE ANNO COMPETENZA 2016		33.104,77		33.104,77
		2017	784	ACCERTAMENTO CANONI IMPIANTI SPORTIVI ANNO 2017 DD 7/2017 27/01/2017 E		63.945,48	32.691,53	31.253,95
		2017	1632	ACCERTAMENTO CANONI STADIO LUIGI FERRARIS ANNO 2017 DD 59/2017 23/08/2017 E TOTALE ANNO COMPETENZA 2017		194.402,52		194.402,52
		2018	1368	OGGETTO RISOLUZIONE DELLA CONCESSIONE RELATIVA AL CIVICO IMPIANTO SPORTIVO SIT O INGENOVA, VIA DELLE GAVETTE N. 25 E RILA SCIO DEI LOCALI DD 21/2018 10/05/2018		4.800,00		4.800,00
		2018	1449	APPROVAZIONE DELLO SCHEMA DELL'ATTO DI TRANSAZIONE PER LA DEFINIZIONE DEL		7.401,64	4.500,00	2.901,64

P.D.C.	CAPITOLO	ANNO	ACC.	DESCRIZIONE PROVVEDIMENTO	C.AN. CDR V.EC.	ASSESTATO	REVERSALI	RESIDUO
				CONTENZIOSO CON IL C.U.S. GENOVA RELAT IVO ALRECUPERO DEL CREDITO VANTATO DALLA S .P.A. SPORTINGENOVA IN LIQUIDAZIONE DD 27/2018 07/06/2018 E				
		2018	1504	ACCERTAMENTO CANONI IMPIANTI SPORTIVI ANNO 2018 DD 30/2018 27/06/2018 E		587.142,47	81.969,91	505.172,56
		2018	2005	PROVENTI USO CENTRI SPORTIVI DC 15/2018 01/03/2018 E		20.000,00		20.000,00
				TOTALE ANNO COMPETENZA 2018		619.344,11	86.469,91	532.874,20
				TOTALE CAPITOLO 20261/0/0		910.796,88	119.161,44	791.635,44
3	1	201	20269/0/0	*CANONE CONCESSIONE BAR	1550 1368 302			
		2016	1234	GESTIONE SERVIZI DI CAFFETTERIA, RISTORAZIONE E INTRATTENIMENTO CULTURALE PRESSO IL BAR DELLA BIBLIOTECA BERIO. AFFIDODEL SERVIZIO. CIG Z32184284C DD 64/2016 25/07/2016 E		15.656,63		15.656,63
				TOTALE ANNO COMPETENZA 2016		15.656,63		15.656,63
		2017	34	GESTIONE SERVIZI DI CAFFETTERIA, RISTORAZIONE E INTRATTENIMENTO CULTURALE PRESSO IL BAR DELLA BIBLIOTECA BERIO. AFFIDODEL SERVIZIO. CIG Z32184284C DD 64/2016 25/07/2016 E		5.693,32		5.693,32
				TOTALE ANNO COMPETENZA 2017		5.693,32		5.693,32
				TOTALE CAPITOLO 20269/0/0		21.349,95		21.349,95
3	1	201	20290/0/0	*CANONI DI CONCESSIONE	3810 1381 302			
		2013	1692	RESIDUI CANONI MERCATI INGROSSO DC 81./2012 27/11/2012 E		23.583,12		23.583,12
				TOTALE ANNO COMPETENZA 2013		23.583,12		23.583,12
		2016	2120	CANONI DI CONCESSIONE MERCATI ALL'INGROSSO DC 56/2016 22/11/2016 I		12.159,66		12.159,66
				TOTALE ANNO COMPETENZA 2016		12.159,66		12.159,66
		2017	2075	CANONI DI CONCESSIONE - MERCATO ITTICO -		58.416,43	14.116,92	44.299,51

P.D.C.	CAPITOLO	ANNO	ACC.	DESCRIZIONE PROVVEDIMENTO	C.AN. CDR V.EC.	ASSESTATO	REVERSALI	RESIDUO
				MERCATO FIORI - DC 56/2016 22/11/2016 I TOTALE ANNO COMPETENZA 2017		58.416,43	14.116,92	44.299,51
		2018	401	MERCATO FIORI - CANONI CONCESSIONI DC 58/2017 27/07/2017 I		51.581,00	16.825,75	34.755,25
		2018	635	CANONI DI CONCESSIONE - MERCATO ITTICO DC 58/2017 27/07/2017 I TOTALE ANNO COMPETENZA 2018		226.544,67	189.294,00	37.250,67
				TOTALE ANNO COMPETENZA 2018		278.125,67	206.119,75	72.005,92
				TOTALE CAPITOLO 20290/0/0		372.284,88	220.236,67	152.048,21
3 1 201	20340/0/0			*CANONI DI CONCESSIONE	3830 1381 302			
		2013	1374	PROGETTO 2013.150.5 - CORRESPONSIONE DELL'INDENNIZZO DOVUTO AGLI OPERATORI COMMERCIALI NEI MERCATI COMUNALI COPER TI CORTELLAZZO E PONTEDECIMO PER LA REV OCA DELLA CONCESSIONE CORRELATA ALLA C DD 133/2013 01/10/2013 E		2.430,68	827,19	1.603,49
		2013	1691	CANONI DI CONCESSIONE MERCATI COPERTI DC 77/2013 26/11/2013 I TOTALE ANNO COMPETENZA 2013		8.763,88	1.308,80	7.455,08
				TOTALE ANNO COMPETENZA 2013		11.194,56	2.135,99	9.058,57
		2014	1340	CANONI DI CONCESSIONE DD 125/2011 12/12/2011 E TOTALE ANNO COMPETENZA 2014		45.784,00	147,46	45.636,54
				TOTALE ANNO COMPETENZA 2014		45.784,00	147,46	45.636,54
		2015	1464	CANONI DI CONCESSIONE MERCATI COPERTI DC 53/2014 25/11/2014 I TOTALE ANNO COMPETENZA 2015		54.332,47	1.191,26	53.141,21
				TOTALE ANNO COMPETENZA 2015		54.332,47	1.191,26	53.141,21
		2016	2122	CANONI DI CONCESSIONE MERCATI COPERTI DC 56/2016 22/11/2016 I TOTALE ANNO COMPETENZA 2016		39.442,69	2.492,41	36.950,28
				TOTALE ANNO COMPETENZA 2016		39.442,69	2.492,41	36.950,28
		2017	2076	CANONI DI CONCESSIONE MERCATI COPERTI DC 56/2016 22/11/2016 I TOTALE ANNO COMPETENZA 2017		104.673,17	48.380,04	56.293,13
				TOTALE ANNO COMPETENZA 2017		104.673,17	48.380,04	56.293,13
		2018	520	CANONI DI CONCESSIONE MERCATI COPERTI		295.786,50	223.495,00	72.291,50

P.D.C.	CAPITOLO	ANNO	ACC.	DESCRIZIONE PROVVEDIMENTO	C.AN. CDR V.EC.	ASSESTATO	REVERSALI	RESIDUO
				DC 58/2017 27/07/2017 I		40.348,26	15.400,00	24.948,26
		2018	1756	ACCERTAMENTO DEI CANONI DI CONCESSIONE ED IMPEGNO DEI FONDI PER SPESE DI MANUTENZI ONE RELATIVI ALLA CONCESSIONE DELLA PIASTR A SUPERIORE DEL MERCATO COMUNALE RIONA LE DI VIA FERRO SITO IN GENOVA - SESTRI DD 99/2018 24/10/2018 E				
				TOTALE ANNO COMPETENZA 2018		336.134,76	238.895,00	97.239,76
				TOTALE CAPITOLO 20340/0/0		591.561,65	293.242,16	298.319,49
3 1 201	20455/0/0			*PROVENTI DA SERVIZI TURISTICI	1380 1365 306			
		2016	1266	ORGANIZZAZIONE E GESTIONE DELL'UFFICIO DI INFORMAZIONE E ACCOGLIENZA TURISTICA SIT UATOIN AREA PORTO ANTICO. CONTESTUALE ACCERTAMENTO DI ENTRATA E IMPEGNO DI SPESA DI € 47.580,00. DD 65/2016 05/08/2016 E		47.580,00		47.580,00
				TOTALE ANNO COMPETENZA 2016		47.580,00		47.580,00
		2017	1218	ORGANIZZAZIONE E GESTIONE DELL'UFFICIO DI INFORMAZIONE E ACCOGLIENZA TURISTICA SIT UATOIN AREA PORTO ANTICO. CONTESTUALE ACCERTAMENTO DI ENTRATA E IMPEGNO DI SPESA DI € 47.580,00 (ONERI FISCALI INCU DD 16/2017 16/02/2017 E		47.580,00		47.580,00
				TOTALE ANNO COMPETENZA 2017		47.580,00		47.580,00
				TOTALE CAPITOLO 20455/0/0		95.160,00		95.160,00
3 1 201	22000/0/0			*PROVENTI DA REFEZIONE SCOLASTICA	1140 1096 311			
		2012	984	RECUPERO SPESE DI REFEZIONE SC. ELEMENTARI MATERNE E MEDIE DC 115/2010 17/12/2010 E		1.581.576,16	58.705,35	1.522.870,81
				TOTALE ANNO COMPETENZA 2012		1.581.576,16	58.705,35	1.522.870,81
		2013	1664	RECUPERO SPESE DI REFEZIONE SC. ELEMENTARI MATERNE E MEDIE DC 77/2013 26/11/2013 I		1.756.967,98		1.756.967,98
				TOTALE ANNO COMPETENZA 2013		1.756.967,98		1.756.967,98

P.D.C.	CAPITOLO	ANNO	ACC.	DESCRIZIONE PROVVEDIMENTO	C.AN. CDR V.EC.	ASSESTATO	REVERSALI	RESIDUO
		2014	863	RECUPERO SPESE DI REFEZIONE SC. PRIMARIE MATERNE E SECONDARIE 1° GRADO DG 160/2013 18/07/2013 F TOTALE ANNO COMPETENZA 2014		1.403.391,23	222.970,49	1.180.420,74
		2015	739	RECUPERO SPESE DI REFEZIONE SC. PRIMARIE MATERNE E SECONDARIE 1° GRADO DG 160/2013 18/07/2013 F TOTALE ANNO COMPETENZA 2015		1.620.413,06		1.620.413,06
		2016	777	RECUPERO SPESE DI REFEZIONE SCUOLE PRIMARIE,MATERNE E SECONDARIE 1° GRADO DG 160/2013 18/07/2013 F TOTALE ANNO COMPETENZA 2016		2.306.500,61	149.074,16	2.157.426,45
		2017	1532	RECUPERO SPESE REFEZIONE SC. MATERNE E SECONDARIE 1° GRADO DG 160/2013 18/07/2013 F TOTALE ANNO COMPETENZA 2017		2.663.362,49	354.925,87	2.308.436,62
		2018	1119	RECUPERO SPESE REFEZIONE SC. PRIMARIE MATERNE E SECONDARIE 1° GRADO DG 160/2013 18/07/2013 F TOTALE ANNO COMPETENZA 2018		6.494.233,40	2.686.648,36	3.807.585,04
				TOTALE CAPITOLO 22000/0/0		17.826.444,93	3.472.324,23	14.354.120,70
3 1 201	22001/0/0			*PROVENTI DA REFEZIONE ASILI NIDO	1140 1096 311			
		2011	779	RECUPERO SPESE DI REFEZIONE ASILI NIDO DC 14/2009 19/02/2009 E TOTALE ANNO COMPETENZA 2011		7.513,61		7.513,61
		2012	985	RECUPERO SPESE DI REFEZIONE ASILI NIDO DC 115/2010 17/12/2010 E TOTALE ANNO COMPETENZA 2012		87.073,96		87.073,96
		2013	1661	RECUPERO SPESE DI REFEZIONE ASILI NIDO DC 77/2013 26/11/2013 I TOTALE ANNO COMPETENZA 2013		172.711,95		172.711,95
		2014	862	RECUPERO SPESE DI REFEZIONE ASILI NIDO		174.991,41		174.991,41

P.D.C.	CAPITOLO	ANNO	ACC.	DESCRIZIONE PROVVEDIMENTO	C.AN. CDR V.EC.	ASSESTATO	REVERSALI	RESIDUO
				DG 160/2013 18/07/2013 F TOTALE ANNO COMPETENZA 2014		174.991,41		174.991,41
		2015	738	RECUPERO SPESE DI REFEZIONE ASILI NIDO DG 160/2013 18/07/2013 F TOTALE ANNO COMPETENZA 2015		186.519,82		186.519,82
		2016	776	RECUPERO SPESE DI REFEZIONE ASILI NIDO DG 160/2013 18/07/2013 F TOTALE ANNO COMPETENZA 2016		165.745,81	3.766,60	161.979,21
		2017	1533	RECUPERO SPESE DI REFEZIONE ASILI NIDO DG 160/2013 18/07/2013 F TOTALE ANNO COMPETENZA 2017		192.072,20	9.081,48	182.990,72
		2018	1118	RECUPERO SPESE REFEZIONE ASILI NIDO DG 160/2013 18/07/2013 F TOTALE ANNO COMPETENZA 2018		302.290,35	106.111,11	196.179,24
				TOTALE CAPITOLO 22001/0/0		1.288.919,11	118.959,19	1.169.959,92
3 1 201	22200/0/0			*PROVENTI DA ASILI NIDO	2710 1096 310			
		2012	987	RECUPERO SPESE ASILI NIDO DC 115/2010 17/12/2010 E TOTALE ANNO COMPETENZA 2012		151.974,62		151.974,62
		2013	1663	RECUPERO SPESE ASILI NIDO DC 77/2013 26/11/2013 I TOTALE ANNO COMPETENZA 2013		234.614,83		234.614,83
		2014	861	RECUPERO SPESE ASILI NIDO DG 160/2013 18/07/2013 F TOTALE ANNO COMPETENZA 2014		335.746,25		335.746,25
		2015	737	RECUPERO SPESE ASILO NIDO DG 160/2013 18/07/2013 F TOTALE ANNO COMPETENZA 2015		363.118,74		363.118,74
		2016	775	RECUPERO SPESE ASILO NIDO DG 160/2013		364.370,00	11.299,81	353.070,19

P.D.C.	CAPITOLO	ANNO	ACC.	DESCRIZIONE PROVVEDIMENTO	C.AN. CDR V.EC.	ASSESTATO	REVERSALI	RESIDUO
				18/07/2013 F TOTALE ANNO COMPETENZA 2016		364.370,00	11.299,81	353.070,19
		2017	1534	RECUPERO SPESE ASILI NIDO DG 160/2013 18/07/2013 F TOTALE ANNO COMPETENZA 2017		371.276,20	27.244,40	344.031,80
		2018	1115	RECUPERO SPESE ASILI NIDO DG 160/2013 18/07/2013 F TOTALE ANNO COMPETENZA 2018		899.108,72	533.444,49	365.664,23
				TOTALE CAPITOLO 22200/0/0		2.720.209,36	571.988,70	2.148.220,66
3 1 201	22301/0/0			*PROVENTI DA RICOVERATI - QUOTA DA FAMILIARI	3060 1212 312			
		2018	816	CONTRIBUTO CRONICI DC 39/1997 28/04/1997 E TOTALE ANNO COMPETENZA 2018		681,79	53,00	628,79
				TOTALE CAPITOLO 22301/0/0		681,79	53,00	628,79
3 1 201	22302/0/0			*PROVENTI DA TRASPORTO DISABILI	3030 1212 306			
		2018	814	RECUPERO SPESE TRASPORTO DISABILI DG 760/2007 20/12/2007 E TOTALE ANNO COMPETENZA 2018		3.778,90	3.609,80	169,10
				TOTALE CAPITOLO 22302/0/0		3.778,90	3.609,80	169,10
3 1 201	55172/0/0			*PROVENTI DA SERVIZI (AREA COMMERCIALE)	800 1388 306			
		2013	1476	SERVIZI AGGIUNTIVI EROGATI A TITOLO ONEROSO DALLA POLIZIA MUNICIPALE (PRESTAZIONI NON OBBLIGATORIE RESE A FAVORE DI SOGGETTI TERZIUTILIZZATORI) (anno 2013 - 6° accertamento di entrata) DD 109/2013 28/11/2013 E TOTALE ANNO COMPETENZA 2013		282,79		282,79
		2014	1173	SERVIZI AGGIUNTIVI EROGATI A TITOLO ONEROSO DALLA POLIZIA MUNICIPALE (PRESTAZIONI NON OBBLIGATORIE RESE A FAVORE DI SOGGETTI TERZIUTILIZZATORI) (anno 2014 - 5° accertamento di entrata)		2.754,50		2.754,50

P.D.C.	CAPITOLO	ANNO	ACC.	DESCRIZIONE PROVVEDIMENTO	C.AN. CDR V.EC.	ASSESTATO	REVERSALI	RESIDUO
				amento di entrata) DD 45/2014 26/11/2014 E TOTALE ANNO COMPETENZA 2014		2.754,50		2.754,50
		2015	1313	SERVIZI AGGIUNTIVI EROGATI A TITOLO ONEROSO DALLA POLIZIA MUNICIPALE (PRESTAZIONI NON OBBLIGATORIE RESE A FAVORE DI SOGGETTI TERZIUTILIZZATORI) (ANNO 2015 - 4° ACCERTAMENTO DI ENTRATA) GM 105/2015 27/11/2015 E TOTALE ANNO COMPETENZA 2015		706,05		706,05
				TOTALE ANNO COMPETENZA 2015		706,05		706,05
				TOTALE CAPITOLO 55172/0/0		3.743,34		3.743,34
3 1 201	55181/0/0			*PROVENTI DA SERVIZI (AREA COMMERCIALE)	1500 1368 306			
		2012	1524	GESTIONE SERVIZI ESTERNALIZZATI ACCERTAMENTI TOCANONI ANNO 2012 (€ 34.469,64) DD 42/2012 28/11/2012 E		9.238,97		9.238,97
		2012	1525	GESTIONE SERVIZI ESTERNALIZZATI ACCERTAMENTI TOCANONI ANNO 2012 (€ 34.469,64) DD 42/2012 28/11/2012 E		9.974,27		9.974,27
		2012	1577	ASSEGNAZIONE DELLA REALIZZAZIONE DI INIZIATIVE COLLEGATE ALLE ECOFESTE (€ 3.612,00) DD 34/2012 23/11/2012 E TOTALE ANNO COMPETENZA 2012		3.612,00		3.612,00
				TOTALE ANNO COMPETENZA 2012		22.825,24		22.825,24
		2013	1507	GESTIONE SERVIZI ESTERNALIZZATI ACCERTAMENTI TOCANONI 2013 - ACCERTAMENTO CONTRIBUTO PER LA GESTIONE DELLA COLLEZIONE WOLFSON E DEL MUSEO WOLFSONIANA ANNO 2013 (€ 97.403,83) DD 76/2013 28/11/2013 E		20.572,27		20.572,27
		2013	1508	GESTIONE SERVIZI ESTERNALIZZATI ACCERTAMENTI TOCANONI 2013 - ACCERTAMENTO CONTRIBUTO PER LA GESTIONE DELLA COLLEZIONE WOLFSON E DEL MUSEO WOLFSONIANA ANNO 2013 (€ 97.403,83) DD 76/2013 28/11/2013 E TOTALE ANNO COMPETENZA 2013		10.222,63		10.222,63
				TOTALE ANNO COMPETENZA 2013		30.794,90		30.794,90
		2014	1258	GESTIONE SERVIZI ESTERNALIZZATI ACCERTAMENTI		20.664,85		20.664,85

P.D.C.	CAPITOLO	ANNO	ACC.	DESCRIZIONE PROVVEDIMENTO	C.AN. CDR V.EC.	ASSESTATO	REVERSALI	RESIDUO
				TOCANONI 2014 - ACCERTAMENTO CONTRIBUTO PER LAGESTIONE DELLA COLLEZIONE WOLFSON E DEL MUSEO WOLFSONIANA ANNO 2014 (€ 98.414,81) DD 85/2014 26/11/2014 E				
2014	1259			GESTIONE SERVIZI ESTERNALIZZATI ACCERTAMENTO TOCANONI 2014 - ACCERTAMENTO CONTRIBUTO PER LAGESTIONE DELLA COLLEZIONE WOLFSON E DEL MUSEO WOLFSONIANA ANNO 2014 (€ 98.414,81) DD 85/2014 26/11/2014 E		10.268,64		10.268,64
				TOTALE ANNO COMPETENZA 2014		30.933,49		30.933,49
2015	1243			GESTIONE DEI SERVIZI ESTERNALIZZATI PRESSO I CIVICI MUSEI - ACCERTAMENTO CANONI ANNO 2015 (€ 38.166,74). DD 77/2015 11/11/2015 E		20.556,35		20.556,35
				TOTALE ANNO COMPETENZA 2015		20.556,35		20.556,35
2017	1187			AUTORIZZAZIONE ALLA VENDITA DELLA GUIDA ALLA VISITA DEL MUSEO DEL RISORGIMENTO, ISITUTO MAZZINIANO. DD 3/2017 03/02/2017 E		200,00		200,00
				TOTALE ANNO COMPETENZA 2017		200,00		200,00
2018	1235			AUTORIZZAZIONE ALLA VENDITA DI CATALOGHI NELL'AMBITO DELLA MOSTRA INTERNAZIONALE DI ILLUSTRATORI CONTEMPORANEI 'CIAO' PRESSO I MUSEI DI NERVI DD 9/2018 01/03/2018 E		467,10		467,10
2018	1363			AUTORIZZAZIONE ALLA VENDITA DEL VOLUME 'GENOVA. RACCOLTE FRUGONE. GUIDA ALLA VISITA' PRESSO I MUSEI DI NERVI. DD 29/2018 24/04/2018 E		806,00		806,00
				TOTALE ANNO COMPETENZA 2018		1.273,10		1.273,10
				TOTALE CAPITOLO	55181/0/0	106.583,08		106.583,08
3 1 201	55280/0/0			*TARIFFE PER NUMERAZIONE CIVICA	200 1214 306			
2012	1274			APPROVAZIONE DEL RUOLO ORDINARIO RESO ESECUTIVO IL 24.7.2012 RELATIVO AL RECUPERO SPESE PER LA FORNITURA E POSA IN OPERA TABELLA CIV. NUMERAZIONE A NORMA DEL		109,78		109,78

P.D.C.	CAPITOLO	ANNO	ACC.	DESCRIZIONE PROVVEDIMENTO	C.AN. CDR V.EC.	ASSESTATO	REVERSALI	RESIDUO
				L'ART. 20 DEL REGOL. PER GLI ADEMPIM. TOP DD 64/2012 10/10/2012 E TOTALE ANNO COMPETENZA 2012		109,78		109,78
				TOTALE CAPITOLO 55280/0/0		109,78		109,78
3 1 201	56071/0/0			*PROVENTI DA SERVIZI	2250 1102 306			
		2008	1456	ATTUAZIONE INTERVENTI RIMOZIONE VEICOLI/MOTOCICLI E BONIFICA IN AREE PRI VATEINTERESSATE ABBANDONO ILLECITO DI RIFI UTI. AFFIDAMENTO AD AMIU DEL SERVIZIO. IM PEGNO DISPESA E ACCERTAMENTO DI ENTRATA DD 18/2010 10/03/2010 E TOTALE ANNO COMPETENZA 2008		36.122,28		36.122,28
				TOTALE ANNO COMPETENZA 2008		36.122,28		36.122,28
				TOTALE CAPITOLO 56071/0/0		36.122,28		36.122,28
3 1 201	56079/0/0			*PROVENTI DA IMPIANTI FONTI RINNOVABILI	2260 1373 306			
		2017	1363	REGOLARIZZAZIONE CONTABILE PER IL PAGAMENT O DEL CANONE ANNUO PER LE CONVENZIONI DI SCAMBIO SUL POSTO ATTIVE PER GLI IMPIA NTI DIPRODUZIONE DI ENERGIA DA FONTI RINNO VABILI DD 10/2017 06/04/2017 E TOTALE ANNO COMPETENZA 2017		4.381,57	660,00	3.721,57
				TOTALE ANNO COMPETENZA 2017		4.381,57	660,00	3.721,57
				TOTALE CAPITOLO 56079/0/0		4.381,57	660,00	3.721,57
3 1 301	20122/0/0			*PROVENTI DA CONCESSIONE DI BENI (AREA COMMERCIALE)	3900 1074 404			
		2015	1197	ACCERTAMENTO DELLE SOMME DERIVANTI DALL'AFFIDAMENTO IN CONCESSIONE DELLO SFRUTTAMENTO PUBBLICITARIO DI SUPERFIC IE DI CIVICA PROPRIETA; SITUATA IN CORSO E UROPA A SOSTEGNO DELLA SOPRASTANTE VIA SAN DD 36/2015 22/10/2015 E TOTALE ANNO COMPETENZA 2015		8.215,00	6.000,00	2.215,00
				TOTALE ANNO COMPETENZA 2015		8.215,00	6.000,00	2.215,00
		2016	26	ACCERTAMENTO DELLE SOMME DERIVANTI DALL'AFFIDAMENTO IN CONCESSIONE DELLO SFRUTTAMENTO PUBBLICITARIO DI SUPERFIC IE DI CIVICA PROPRIETA; SITUATA IN CORSO E		28.822,50		28.822,50

P.D.C.	CAPITOLO	ANNO	ACC.	DESCRIZIONE PROVVEDIMENTO	C.AN. CDR V.EC.	ASSESTATO	REVERSALI	RESIDUO
				UROPÀ A SOSTEGNO DELLA SOPRASTANTE VIA SAN DD 36/2015 22/10/2015 E TOTALE ANNO COMPETENZA 2016		28.822,50		28.822,50
		2018	105	ACCERTAMENTO ANNO 2018 CONCESSIONE PER L'UTILIZZO DI 2 SPAZI A USO PUBBLICITARI O UBICATI SUGLI INGRESSI FIERA DI GENOVA , LATOMONTE (MQ. 45 COMPLESSIVI) - CIG 680 6262116. DD 26/2017 20/11/2017 E		7.726,26	3.863,13	3.863,13
		2018	1412	CONCESSIONE PER LO SFRUTTAMENTO DI UN MANUFATTO PUBBLICITARIO DI PROPRIETÀ COMUNALE IN VIA DEI PESCATORI 21 DD 41/2018 24/05/2018 E TOTALE ANNO COMPETENZA 2018		3.060,17		3.060,17
				TOTALE ANNO COMPETENZA 2018		10.786,43	3.863,13	6.923,30
				TOTALE CAPITOLO 20122/0/0		47.823,93	9.863,13	37.960,80
3 1 301	20200/0/0			*CONCESSIONI TEMPORANEE	2450 1363 406			
		2015	718	RATEIZZAZIONE DI CONCESSIONE DI AREE CIMITERIALI DG 351/2014 19/12/2014 E TOTALE ANNO COMPETENZA 2015		410,63		410,63
				TOTALE ANNO COMPETENZA 2015		410,63		410,63
				TOTALE CAPITOLO 20200/0/0		410,63		410,63
3 1 301	30021/0/0			*CONCESSIONI PATRIMONIALI DIVERSE	326 1349 406			
		2007	642	CONCESSIONI PATRIMONIALI DIVERSE LS 431/1998 09/12/1998 E TOTALE ANNO COMPETENZA 2007		4.555,74		4.555,74
				TOTALE ANNO COMPETENZA 2007		4.555,74		4.555,74
		2008	553	CONCESSIONI PATRIMONIALI DIVERSE LS 431/1998 09/12/1998 E TOTALE ANNO COMPETENZA 2008		1.507,14		1.507,14
				TOTALE ANNO COMPETENZA 2008		1.507,14		1.507,14
		2009	566	CONCESSIONI PATRIMONIALI DIVERSE LS 431/1998 09/12/1998 E		18.581,98		18.581,98
		2009	1257	CONCESSIONI PATRIMONIALI DIVERSE LS 431/1998 09/12/1998 E		47.353,67		47.353,67

P.D.C.	CAPITOLO	ANNO	ACC.	DESCRIZIONE PROVVEDIMENTO	C.AN. CDR V.EC.	ASSESTATO	REVERSALI	RESIDUO
				TOTALE ANNO COMPETENZA 2009		65.935,65		65.935,65
		2010	580	CONCESSIONI PATRIMONIALI DIVERSE LS 431/1998 09/12/1998 E		18.198,96		18.198,96
				TOTALE ANNO COMPETENZA 2010		18.198,96		18.198,96
		2011	593	CONCESSIONI PATRIMONIALI DIVERSE LS 431/1998 09/12/1998 E		3.296,54		3.296,54
				TOTALE ANNO COMPETENZA 2011		3.296,54		3.296,54
		2013	366	CONCESSIONI PATRIMONIALI DIVERSE - 00326 - PATRIMONIO E DEMANIO LS 431/1998 09/12/1998 E		42.641,47		42.641,47
				TOTALE ANNO COMPETENZA 2013		42.641,47		42.641,47
		2014	149	CONCESSIONI PATRIMONIALI DIVERSE LS 431/1998 09/12/1998 E		55.819,75	13.562,73	42.257,02
				TOTALE ANNO COMPETENZA 2014		55.819,75	13.562,73	42.257,02
		2015	128	CONCESSIONI PATRIMONIALI DIVERSE LS 431/1998 09/12/1998 E		91.793,97	6.847,02	84.946,95
				TOTALE ANNO COMPETENZA 2015		91.793,97	6.847,02	84.946,95
		2016	673	CONCESSIONI PATRIMONIALI DIVERSE LS 431/1998 09/12/1998 E		56.990,09	15.974,45	41.015,64
				TOTALE ANNO COMPETENZA 2016		56.990,09	15.974,45	41.015,64
		2017	618	CONCESSIONI PATRIMONIALI DIVERSE LS 431/1998 09/12/1998 E		46.981,14	3.823,56	43.157,58
				TOTALE ANNO COMPETENZA 2017		46.981,14	3.823,56	43.157,58
		2018	777	CONCESSIONI PATRIMONIALI DIVERSE LS 431/1998 09/12/1998 E		307.849,47	290.106,36	17.743,11
				TOTALE ANNO COMPETENZA 2018		307.849,47	290.106,36	17.743,11
				TOTALE CAPITOLO 30021/0/0		695.569,92	330.314,12	365.255,80
3 1 301	30038/0/0			*CONCESSIONI PATRIMONIALI DIVERSE	322 1217 406			
		2018	876	DIREZIONE POLITICHE ATTIVE PER LA CASA - CONCESSIONI PATRIMONIALI DIVERSE LS 131/1986		1.178,45	501,33	677,12

P.D.C.	CAPITOLO	ANNO	ACC.	DESCRIZIONE PROVVEDIMENTO	C.AN. CDR V.EC.	ASSESTATO	REVERSALI	RESIDUO
				26/04/1986 E				
				TOTALE ANNO COMPETENZA 2018		1.178,45	501,33	677,12
				TOTALE CAPITOLO 30038/0/0		1.178,45	501,33	677,12
3 1 301	30102/0/0			*CONCESSIONI PATRIMONIALI AMBITO DI BENI DI USO PUBBLICO (AREA COMMERCIALE)	326 1349 406			
		2009	570	CONCESSIONI PATROMONI AMBITO CONCESSIONI A D USO PUBBLICO LS 431/1998 09/12/1998 E TOTALE ANNO COMPETENZA 2009		8.238,00		8.238,00
		2011	597	CONCESSIONI PATRIMONIALI AMBITO CONCESSION I AD USO PUBBLICO LS 431/1998 09/12/1998 E TOTALE ANNO COMPETENZA 2011		21.745,55		21.745,55
		2012	506	CONCESSIONI PATRIMONIALI AMBITO CONCESSION I AD USO PUBBLICO LS 431/1998 09/12/1998 E TOTALE ANNO COMPETENZA 2012		25.322,48	1.476,66	23.845,82
		2017	622	CONCESSIONI PATRIMONIALI AMBITO DI BENI DI USO PUBBLICO (AREA COMMERCIALE) LS 431/1998 09/12/1998 E TOTALE ANNO COMPETENZA 2017		18.894,17	17.471,25	1.422,92
		2018	789	CONCESSIONI PATRIMONIALI AMBITO DI BENI DI USO PUBBLICO LS 431/1998 09/12/1998 E TOTALE ANNO COMPETENZA 2018		140.195,44	108.222,74	31.972,70
				TOTALE CAPITOLO 30102/0/0		214.395,64	127.170,65	87.224,99
3 1 301	30103/0/0			*CONCESSIONI PATRIMONIALI AMBITO DI BENI DI USO PUBBLICO	326 1349 406			
		2007	646	CONCESSIONI PATRIMONIALI AMBITO BENI USO PUBBLICO LS 431/1998 09/12/1998 E TOTALE ANNO COMPETENZA 2007		530,55		530,55
		2009	571	CONCESSIONI PATRIMONIALI AMBITO BENI USO PUBBLICO		2.498,31		2.498,31

P.D.C.	CAPITOLO	ANNO	ACC.	DESCRIZIONE PROVVEDIMENTO	C.AN. CDR V.EC.	ASSESTATO	REVERSALI	RESIDUO
				LS 431/1998 09/12/1998 E TOTALE ANNO COMPETENZA 2009		2.498,31		2.498,31
		2010	588	CONCESSIONI PATRIMONIALI AMBITO BENI USO PUBBLICO LS 431/1998 09/12/1998 E TOTALE ANNO COMPETENZA 2010		954,16		954,16
		2011	598	CONCESSIONI PATRIMONIALI AMBITO BENI USO PUBBLICO LS 431/1998 09/12/1998 E TOTALE ANNO COMPETENZA 2011		13.583,11		13.583,11
		2012	516	CONCESSIONI PATRIMONIALI AMBITO BENI USO PUBBLICO LS 431/1998 09/12/1998 E TOTALE ANNO COMPETENZA 2012		21.814,58	1.588,23	20.226,35
		2013	371	CONCESSIONI PATRIMONIALI AMBITO DI BENI DI USO PUBBLICO - 00326 - PATRIMONIO E DEMANIO LS 431/1998 09/12/1998 E TOTALE ANNO COMPETENZA 2013		38.372,14		38.372,14
		2014	153	CONCESSIONI PATRIMONIALI AMBITO BENI USO PUBBLICO - LS 431/1998 09/12/1998 E TOTALE ANNO COMPETENZA 2014		12.798,94	7.323,02	5.475,92
		2015	132	CONCESSIONI PATRIMONIALI AMBITO BENI USO PUBBLICO LS 431/1998 09/12/1998 E TOTALE ANNO COMPETENZA 2015		34.659,28	19.059,18	15.600,10
		2016	677	CONCESSIONI PATRIMONIALI AMBITO DI BENI DI USO PUBBLICO LS 431/1998 09/12/1998 E TOTALE ANNO COMPETENZA 2016		39.609,41	92,35	39.517,06
		2017	623	CONCESSIONI PATRIMONIALI AMBITO DI BENI DI USO PUBBLICO LS 431/1998 09/12/1998 E		41.603,72		41.603,72

P.D.C.	CAPITOLO	ANNO	ACC.	DESCRIZIONE PROVVEDIMENTO	C.AN. CDR V.EC.	ASSESTATO	REVERSALI	RESIDUO
				TOTALE ANNO COMPETENZA 2017		41.603,72		41.603,72
		2018	791	CONCESSIONI PATRIMONIALI AMBITO DI BENI DI USO PUBBLICO LS 431/1998 09/12/1998 E		67.134,56	63.504,69	3.629,87
				TOTALE ANNO COMPETENZA 2018		67.134,56	63.504,69	3.629,87
				TOTALE CAPITOLO 30103/0/0		273.558,76	91.567,47	181.991,29
3 1 301	30104/0/0			*CONCESSIONI PATRIMONIALI AMBITO DI BENI DI USO PUBBLICO	322 1217 406			
		2009	704	CONCESSIONI PATRIMONIALI AMBITO BENI USO PUBBLICO LS 431/1998 09/12/1998 E		1.162,16	349,74	812,42
				TOTALE ANNO COMPETENZA 2009		1.162,16	349,74	812,42
		2017	734	DIREZIONE POLITICHE DELLA CASA - CONCESSIONI NIPATRIMONIALI AMBITO DI BENI DI USO PUBBLICO LS 431/1998 09/12/1998 E		5.017,45	2.014,21	3.003,24
				TOTALE ANNO COMPETENZA 2017		5.017,45	2.014,21	3.003,24
		2018	874	DIREZIONE POLITICHE DELLA CASA - CONCESSIONI NIPATRIMONIALI AMBITO DI BENI DI USO PUBBLICO LS 431/1998 09/12/1998 E		14.254,51	7.878,96	6.375,55
				TOTALE ANNO COMPETENZA 2018		14.254,51	7.878,96	6.375,55
				TOTALE CAPITOLO 30104/0/0		20.434,12	10.242,91	10.191,21
3 1 301	30106/0/0			*CONCESSIONI PATRIMONIALI AMBITO DI BENI DI USO PUBBLICO - ANNI PREGRESSI	326 1349 406			
		2018	1237	APPROVAZIONE RUOLI ORDINARI RESI ESECUTIVI IL 18/01/2018 RELATIVO ALLE ENTRATE PATRIMONIALI DERIVANTE DALL'OCCUPAZIONE E DA PARTE DI SOGGETTI TERZI DI IMMOBILI DI CIVICA PROPRIETA' DD 14/2018 14/02/2018 E		163,88		163,88
				TOTALE ANNO COMPETENZA 2018		163,88		163,88
				TOTALE CAPITOLO 30106/0/0		163,88		163,88
3 1 301	30137/0/0			*CONCESSIONI PATRIMONIALI IN AMBITO COMMERCIALE TEATRI	326 1349			

P.D.C.	CAPITOLO	ANNO	ACC.	DESCRIZIONE PROVVEDIMENTO	C.AN. CDR V.EC.	ASSESTATO	REVERSALI	RESIDUO
					406			
		2011	599	CONCESSIONI PATRIMONIALI DIVERSE LS 431/1998 09/12/1998 E TOTALE ANNO COMPETENZA 2011		342,88		342,88
		2012	507	CONCESSIONI PATRIMONIALI DIVERSE LS 431/1998 09/12/1998 E TOTALE ANNO COMPETENZA 2012		6.158,52		6.158,52
		2017	624	CONCESSIONI PATRIMONIALI DIVERSE LS 431/1998 09/12/1998 E TOTALE ANNO COMPETENZA 2017		2.014,28	589,49	1.424,79
				TOTALE CAPITOLO 30137/0/0		8.515,68	589,49	7.926,19
3 1 301	30138/0/0			*CONCESSIONI PATRIMONIALI IN AMBITO COMMERCIALE CORTE LAMBRUSCHINI	326 1349 406			
		2015	134	CONCESSIONI PATRIMONIALI IN AMBITO COMMERCIALE CORTE LAMBRUSCHINI LS 431/1998 09/12/1998 E TOTALE ANNO COMPETENZA 2015		14.989,60		14.989,60
		2016	679	CONCESSIONI PATRIMONIALI IN AMBITO COMMERCIALE CORTE LAMBRUSCHINI LS 431/1998 09/12/1998 E TOTALE ANNO COMPETENZA 2016		37.768,56		37.768,56
				TOTALE CAPITOLO 30138/0/0		52.758,16		52.758,16
3 1 301	30157/0/0			*C.O.S.A.P. - MERCATI RIONALI E MERCI VARIE	3830 1101 408			
		2013	1609	*C.O.S.A.P. - MERCATI RIONALI E MERCI VARIE**** DC 77/2013 26/11/2013 I TOTALE ANNO COMPETENZA 2013		6.365,94	452,41	5.913,53
		2014	1339	C.O.S.A.P. - MERCATI RIONALI E MERCI VARIE DC 16/2014 13/05/2014 E TOTALE ANNO COMPETENZA 2014		11.293,13	470,46	10.822,67
		2015	1465	COSAP MERCATI MERCI VARIE - INTROITI DA MA V		18.064,79	34,13	18.030,66

P.D.C.	CAPITOLO	ANNO	ACC.	DESCRIZIONE PROVVEDIMENTO	C.AN. CDR V.EC.	ASSESTATO	REVERSALI	RESIDUO
				DC 53/2014 25/11/2014 I TOTALE ANNO COMPETENZA 2015		18.064,79	34,13	18.030,66
		2016	2123	COSAP MERCATI MERCI VARIE E SCOPERTI DC 56/2016 22/11/2016 I TOTALE ANNO COMPETENZA 2016		17.909,09	24,13	17.884,96
		2017	2073	COSAP - MERCATI RIONALI SCOPERTI - MERCATI MERCII VARIE DC 56/2016 22/11/2016 I TOTALE ANNO COMPETENZA 2017		75.968,47	61.666,21	14.302,26
		2018	522	COSAP MERCATI RIONALI SCOPERTI DC 58/2017 27/07/2017 I		3.535,20	2.399,64	1.135,56
		2018	524	COSAP MERCATI MERCI VARIE DC 58/2017 27/07/2017 I TOTALE ANNO COMPETENZA 2018		337.094,74	253.217,65	83.877,09
				TOTALE CAPITOLO 30157/0/0		470.231,36	318.264,63	151.966,73
3	1	301	30170/0/0	*C.O.S.A.P. - COMMERCIO AMBULANTE	3830 1101 408			
		2014	1341	C.O.S.A.P. - COMMERCIO AMBULANTE DC 16/2014 13/05/2014 E TOTALE ANNO COMPETENZA 2014		3.830,88	2.992,66	838,22
		2015	1466	COSAP OCCUPAZIONE SUOLO TEMPORANEE DC 53/2014 25/11/2014 I TOTALE ANNO COMPETENZA 2015		14.524,58	10.422,22	4.102,36
		2016	2124	COSAP COMMERCIO AMBULANTE DC 56/2016 22/11/2016 I TOTALE ANNO COMPETENZA 2016		15.912,03	9.865,25	6.046,78
		2017	2074	COSAP - SPETTACOLI VIAGGIANTI - OCCUPAZION E SUOLO TEMPORANEA - FIERE E SAGRE DC 56/2016 22/11/2016 I TOTALE ANNO COMPETENZA 2017		20.625,50	5.060,45	15.565,05
		2018	527	COSAP FIERE E SAGRE DC 58/2017		19.320,80	10.114,00	9.206,80

P.D.C.	CAPITOLO	ANNO	ACC.	DESCRIZIONE PROVVEDIMENTO	C.AN. CDR V.EC.	ASSESTATO	REVERSALI	RESIDUO
				27/07/2017 I TOTALE ANNO COMPETENZA 2018		19.320,80	10.114,00	9.206,80
				TOTALE CAPITOLO 30170/0/0		74.213,79	38.454,58	35.759,21
3 1 301	30190/0/0			*C.O.S.A.P.	350 1074 408			
		2014	602	C.O.S.A.P. DC 33/2013 04/06/2013 E TOTALE ANNO COMPETENZA 2014		154.948,92	21.804,61	133.144,31
		2016	822	C.O.S.A.P. DC 16/2014 13/05/2014 E TOTALE ANNO COMPETENZA 2016		648.283,27	70.504,99	577.778,28
		2017	773	C.O.S.A.P. DC 16/2014 13/05/2014 E TOTALE ANNO COMPETENZA 2017		841.700,51	143.284,86	698.415,65
		2018	1150	C.O.S.A.P. 2018 DD 13/2018 08/02/2018 E TOTALE ANNO COMPETENZA 2018		1.349.987,98	280.050,61	1.069.937,37
				TOTALE CAPITOLO 30190/0/0		2.994.920,68	515.645,07	2.479.275,61
3 1 301	55365/0/0			*CONCESSIONE LOCALI DI CIVICA PROPRIETA'	2850 1361 406			
		2018	1898	CONCESSIONE IN USO DEL GALEONE STORICO GIA ' UTILIZZATO PER LA DISPUTA DELLA REGATA D ELLEANTICHE REPUBBLICHE MARINARE ITALIANE A STAZIONI MARITTIME S.P.A. DD 57/2018 10/12/2018 E TOTALE ANNO COMPETENZA 2018		517,00		517,00
				TOTALE CAPITOLO 55365/0/0		517,00		517,00
3 1 302	30024/0/0			*FITTI REALI DI TERRENI ED AREE URBANE	326 1349 401			
		2009	567	FITTI REALI DI TERRENI ED AREE URBANE LS 203/1982 03/05/1982 E TOTALE ANNO COMPETENZA 2009		1.726,13		1.726,13
						1.726,13		1.726,13

P.D.C.	CAPITOLO	ANNO	ACC.	DESCRIZIONE PROVVEDIMENTO	C.AN. CDR V.EC.	ASSESTATO	REVERSALI	RESIDUO
		2012	518	FITTI REALI DI TERRENI ED AREE URBANE LS 203/1982 03/05/1982 E TOTALE ANNO COMPETENZA 2012		8.451,64		8.451,64
		2013	367	FITTI REALI DI TERRENI ED AREE URBANE - 00326 - PATRIMONIO E DEMANIO LS 203/1982 03/05/1982 E TOTALE ANNO COMPETENZA 2013		4.621,43		4.621,43
		2014	150	FITTI REALI DI TERRENI ED AREE URBANE LS 262/1942 16/03/1942 E TOTALE ANNO COMPETENZA 2014		843,25		843,25
		2015	129	FITTI REALI DI TERRENI ED AREE URBANE LS 262/1942 16/03/1942 E TOTALE ANNO COMPETENZA 2015		4.072,87		4.072,87
		2016	674	FITTI REALI DI TERRENI ED AREE URBANE LS 262/1943 13/03/1943 E TOTALE ANNO COMPETENZA 2016		10.466,05		10.466,05
		2017	619	FITTI REALI DI TERRENI ED AREE URBANE LS 262/1943 13/03/1943 E TOTALE ANNO COMPETENZA 2017		11.513,48	1.441,77	10.071,71
		2018	786	FITTI REALI DI TERRENI ED AREE URBANE LS 262/1943 13/03/1943 E TOTALE ANNO COMPETENZA 2018		49.008,19	27.017,98	21.990,21
				TOTALE CAPITOLO 30024/0/0		90.703,04	28.459,75	62.243,29
3	1 302 30025/0/0			*FITTI REALI DI FABBRICATI	326 1349 401			
		2009	568	FITTI REALI DI FABBRICATI LS 392/1978 27/07/1978 E TOTALE ANNO COMPETENZA 2009		9.344,54		9.344,54
		2011	595	FITTI REALI DI FABBRICATI LS 392/1978 27/07/1978 E TOTALE ANNO COMPETENZA 2011		1.446,17		1.446,17

P.D.C.	CAPITOLO	ANNO	ACC.	DESCRIZIONE PROVVEDIMENTO	C.AN. CDR V.EC.	ASSESTATO	REVERSALI	RESIDUO
		2012	505	FITTI REALI DI FABBRICATI LS 392/1978 27/07/1978 E TOTALE ANNO COMPETENZA 2012		8.138,11		8.138,11
		2013	368	FITTI REALI DI FABBRICATI LS 392/1978 27/07/1978 E TOTALE ANNO COMPETENZA 2013		18.207,43	1.875,00	16.332,43
		2014	151	FITTI REALI DI FABBRICATI LS 392/1978 27/07/1978 E TOTALE ANNO COMPETENZA 2014		23.423,12	319,67	23.103,45
		2015	130	FITTI REALI DI FABBRICATI LS 392/1978 27/07/1978 E TOTALE ANNO COMPETENZA 2015		17.624,69		17.624,69
		2016	675	*FITTI REALI DI FABBRICATI LS 392/1978 27/07/1978 E TOTALE ANNO COMPETENZA 2016		10.622,04		10.622,04
		2017	620	FITTI REALI DI FABBRICATI LS 392/1978 27/07/1978 E TOTALE ANNO COMPETENZA 2017		3.238,39		3.238,39
		2018	787	FITTI REALI DI FABBRICATI LS 392/1978 27/07/1978 E TOTALE ANNO COMPETENZA 2018		58.660,62	52.951,86	5.708,76
				TOTALE CAPITOLO 30025/0/0		150.705,11	55.146,53	95.558,58
3 1 302	30037/0/0			*FITTI REALI DI FABBRICATI	322 1217 401			
		2009	706	FITTI REALI DI FABBRICATI LS 431/1998 09/12/1998 E TOTALE ANNO COMPETENZA 2009		11.034,45	205,93	10.828,52
		2010	111	FITTI REALI DI FABBRICATI LS 431/1998 09/12/1998 E TOTALE ANNO COMPETENZA 2010		18.253,17	52,92	18.200,25
		2011	704	FITTI REALI DI FABBRICATI		2.620,10	1.317,46	1.302,64

P.D.C.	CAPITOLO	ANNO	ACC.	DESCRIZIONE PROVVEDIMENTO	C.AN. CDR V.EC.	ASSESTATO	REVERSALI	RESIDUO
				LS 431/1998 09/12/1998 E TOTALE ANNO COMPETENZA 2011		2.620,10	1.317,46	1.302,64
		2012	634	FITTI REALI DI FABBRICATI LS 431/1998 09/12/1998 E TOTALE ANNO COMPETENZA 2012		5.334,12	315,15	5.018,97
		2013	937	FITTI REALI DI FABBRICATI LS 431/1998 09/12/1998 E TOTALE ANNO COMPETENZA 2013		61.375,55	3.282,36	58.093,19
		2014	212	DIREZIONE POLITICHE ATTIVE PER LA CASA - REC. FITTI REALI DI FABBRICATI. LS 431/1998 09/12/1998 E TOTALE ANNO COMPETENZA 2014		8.447,36	2.228,29	6.219,07
		2015	732	DIREZIONE POLITICHE ATTIVE PER LA CASA - REC. FITTI REALI DI FABBRICATI LS 431/1998 09/12/1998 E TOTALE ANNO COMPETENZA 2015		10.695,21	425,14	10.270,07
		2016	839	DIREZIONE POLITICHE ATTIVE PER LA CASA - REC. FITTI REALI DI FABBRICATI LS 431/1998 09/12/1998 E TOTALE ANNO COMPETENZA 2016		47.981,02	1.521,02	46.460,00
		2017	733	DIREZIONE POLITICHE ATTIVE PER LA CASA - REC. FITTI REALI DI FABBRICATI LS 431/1998 09/12/1998 E TOTALE ANNO COMPETENZA 2017		25.745,53	3.745,11	22.000,42
		2018	875	DIREZIONE POLITICHE ATTIVE PER LA CASA - REC. FITTI REALI DI FABBRICATI LS 431/1998 09/12/1998 E TOTALE ANNO COMPETENZA 2018		131.896,79	49.228,48	82.668,31
				TOTALE CAPITOLO 30037/0/0		323.383,30	62.321,86	261.061,44
3 1 302	30225/0/0			*FITTI REALI DI IMMOBILI ERP IN GESTIONE ALL' A.R.T.E.	322 1217 401			
		2018	2086	REGOLARIZZAZIONE CONTABILE CANONI NELL'AMBITO DELLO SCHEMA DELLA NUOVA		8.392.700,00		8.392.700,00

P.D.C.	CAPITOLO	ANNO	ACC.	DESCRIZIONE PROVVEDIMENTO	C.AN. CDR V.EC.	ASSESTATO	REVERSALI	RESIDUO
				CONVENZIONE TRA IL COMUNE DI GENOVA ED ARTE PER LA GESTIONE DEL PATRIMONIO DI ED ILIZIA RESIDENZIALE DG 146/2018 18/07/2018 E TOTALE ANNO COMPETENZA 2018		8.392.700,00		8.392.700,00
				TOTALE CAPITOLO 30225/0/0		8.392.700,00		8.392.700,00
3 1 302	55364/0/0			* (A STRALCIO) CONTRIBUTI SU ESTRAZIONE MATERIALE DA CAVE E TORBIERE (L.R. 63/93)	2800 1355 404			
		2012	1056	CONTRIBUTI SU ESTRAZIONE MATERIALE DA CAVE ETORBIERE - FRANTOIO DEL TIGULLIO LR 63/1993 30/12/1993 E TOTALE ANNO COMPETENZA 2012		42.516,32		42.516,32
		2013	1057	CONTRIBUTI SU ESTRAZIONE MATERIALE DA CAVE ETORBIERE - CAVE MARCHISIO LR 63/1993 30/12/1993 E TOTALE ANNO COMPETENZA 2013		44.544,00		44.544,00
		2014	821	CONTRIBUTO ANNO 2014 L.R. 12/2012, PER ESTRAZIONE MATERIALE DA CAVA E TORBIERE (MATERIALE ESTRATTO ANNO 2013) LR 12/2012 05/04/2012 E TOTALE ANNO COMPETENZA 2014		33.512,00		33.512,00
				TOTALE CAPITOLO 55364/0/0		120.572,32		120.572,32
3 1 201	20050/0/0			*SOMME ESATTE PER INFRAZIONI CODICE DELLA STRADA	800 1388 304			
		2012	928	IMPORTI PER INFRAZIONI AL CODICE DELLA STRADA LS 285/1992 30/04/1992 E TOTALE ANNO COMPETENZA 2012		7.696.937,59	432.782,60	7.264.154,99
		2013	1361	IMPORTI PER INFRAZIONI AL CODICE DELLA STRADA ***** LS 285/1992 30/04/1992 E TOTALE ANNO COMPETENZA 2013		8.878.313,32	377.226,57	8.501.086,75
		2014	237	SOMME ESATTE PER INFRAZIONI - CONTRAVVENZIONI DC 77/2013		10.302.071,73	481.223,64	9.820.848,09

P.D.C.	CAPITOLO	ANNO	ACC.	DESCRIZIONE PROVVEDIMENTO	C.AN. CDR V.EC.	ASSESTATO	REVERSALI	RESIDUO
				26/11/2013 I TOTALE ANNO COMPETENZA 2014		10.302.071,73	481.223,64	9.820.848,09
		2015	870	IMPORTI PER INFRAZIONI AL CODICE DELLA STRADA LS 285/1992 30/04/1992 E TOTALE ANNO COMPETENZA 2015		10.294.126,87	600.482,52	9.693.644,35
		2016	1180	POLIZIA MUNICIPALE - CONTRAVVENZIONI LS 285/1992 30/04/1992 E TOTALE ANNO COMPETENZA 2016		15.726.302,02	968.518,15	14.757.783,87
		2017	1523	SANZIONI EMESSE (MAGGIO COMPRESO) DC 56/2016 22/11/2016 I TOTALE ANNO COMPETENZA 2017		17.345.666,85	737.271,74	16.608.395,11
		2018	1474	SOMME ESATTE PER INFRAZIONI CODICE DELLA STRADA DC 58/2017 27/07/2017 I TOTALE ANNO COMPETENZA 2018		11.461.951,35	1.011.537,26	10.450.414,09
				TOTALE CAPITOLO 20050/0/0		81.705.369,73	4.609.042,48	77.096.327,25
3	1	201	20056/0/0	*INFRAZIONI TELECONTROLLO CENTRO STORICO CODICE DELLA STRADA	800 1388 304			
		2018	1475	*INFRAZIONI TELECONTROLLO CENTRO STORICO CODICE DELLA STRADA DG 767/2006 03/08/2006 E TOTALE ANNO COMPETENZA 2018		2.207.912,33	305.709,37	1.902.202,96
				TOTALE CAPITOLO 20056/0/0		2.207.912,33	305.709,37	1.902.202,96
3	1	201	20058/0/0	*INFRAZIONI BLU AREA CODICE DELLA STRADA	800 1388 304			
		2012	931	INFRAZIONI GENOVA PARCHEGGI BLU AREA DG 118/2008 15/04/2008 E TOTALE ANNO COMPETENZA 2012		902.768,58	27.656,05	875.112,53
		2013	1360	INFRAZIONI GENOVA - PARCHEGGI BLU AREA ***** DG 118/2008 15/04/2008 E TOTALE ANNO COMPETENZA 2013		694.146,86	37.909,18	656.237,68

P.D.C.	CAPITOLO	ANNO	ACC.	DESCRIZIONE PROVVEDIMENTO	C.AN. CDR V.EC.	ASSESTATO	REVERSALI	RESIDUO
		2014	908	INFRAZIONI GENOVA - PARCHEGGI BLU AREA DG 118/2008 15/04/2008 E TOTALE ANNO COMPETENZA 2014		882.601,30	45.538,63	837.062,67
		2015	873	INFRAZIONI GENOVA - PARCHEGGI BLU AREA DG 118/2008 15/04/2008 E TOTALE ANNO COMPETENZA 2015		986.960,96	48.962,89	937.998,07
		2016	984	INFRAZIONI GENOVA - PARCHEGGI BLU AREA DG 118/2008 15/04/2008 E TOTALE ANNO COMPETENZA 2016		1.035.985,14	88.750,27	947.234,87
		2017	1527	SANZIONI EMESSE DG 118/2008 15/04/2008 E TOTALE ANNO COMPETENZA 2017		1.271.792,16	82.038,60	1.189.753,56
		2018	1476	*INFRAZIONI BLU AREA CODICE DELLA STRADA DG 118/2008 15/04/2008 E TOTALE ANNO COMPETENZA 2018		1.221.770,11	160.686,76	1.061.083,35
				TOTALE CAPITOLO 20058/0/0		6.996.025,11	491.542,38	6.504.482,73
3	1	201	20059/0/0	*INFRAZIONI CORSIE GIALLE CODICE DELLA STRADA	800 1388 304			
		2012	926	INFRAZIONI CORSIE GIALLE DG 523/2009 30/12/2009 E TOTALE ANNO COMPETENZA 2012		2.961.272,95	120.981,42	2.840.291,53
		2013	1359	INFRAZIONI CORSIE GIALLE***** DG 523/2009 30/12/2009 E TOTALE ANNO COMPETENZA 2013		2.950.918,83	97.896,83	2.853.022,00
		2014	910	INFRAZIONI CORSIE GIALLE DG 523/2009 30/12/2009 E TOTALE ANNO COMPETENZA 2014		3.910.802,93	123.783,63	3.787.019,30
		2015	869	INFRAZIONI CORSIE GIALLE DC 111/2002 10/04/2002 E TOTALE ANNO COMPETENZA 2015		4.012.005,79	164.972,27	3.847.033,52

P.D.C.	CAPITOLO	ANNO	ACC.	DESCRIZIONE PROVVEDIMENTO	C.AN. CDR V.EC.	ASSESTATO	REVERSALI	RESIDUO
		2016	979	INFRAZIONI CORSIE GIALLE DG 523/2009 30/12/2009 E TOTALE ANNO COMPETENZA 2016		3.636.960,74	357.702,44	3.279.258,30
		2017	1525	SANZIONI EMESSE (MAGGIO COMPRESO) DG 523/2009 30/12/2009 E TOTALE ANNO COMPETENZA 2017		4.900.091,21	527.314,57	4.372.776,64
		2018	1477	*INFRAZIONI CORSIE GIALLE CODICE DELLA STRADA DG 523/2009 30/12/2009 E TOTALE ANNO COMPETENZA 2018		4.476.712,83	1.044.636,83	3.432.076,00
				TOTALE CAPITOLO 20059/0/0		26.848.765,28	2.437.287,99	24.411.477,29
3 1 301	20361/0/0			*SOMME ESATTE PER INFRAZIONI	4080 1381 305			
		2013	1671	*SOMME ESATTE PER INFRAZIONI - 04080 - SERVIZI GENERALI PER IL COMMERCIO DC 77/2013 26/11/2013 I TOTALE ANNO COMPETENZA 2013		3.251.988,89	29.809,38	3.222.179,51
		2015	1467	SANZIONI AMM.VE DC 53/2014 25/11/2014 I TOTALE ANNO COMPETENZA 2015		17.968,66		17.968,66
		2016	2121	SANZIONI AMMINISTRATIVE DC 56/2016 22/11/2016 I TOTALE ANNO COMPETENZA 2016		988.470,02		988.470,02
		2017	1541	SOMME ESATTE PER INFRAZIONI DC 48/2017 02/05/2017 E TOTALE ANNO COMPETENZA 2017		2.087.379,12	11.479,47	2.075.899,65
		2018	2063	SANZIONI LR 1/2007 02/01/2007 E TOTALE ANNO COMPETENZA 2018		1.879.412,08	16.113,78	1.863.298,30
				TOTALE CAPITOLO 20361/0/0		8.225.218,77	57.402,63	8.167.816,14
3 1 399	3492/0/0			*SANZIONI AMMINISTRATIVE PER INFRAZIONI IN MATERIA DI PUBBLICITA' - ANNI PREGRESSI	3900 1074			

P.D.C.	CAPITOLO	ANNO	ACC.	DESCRIZIONE PROVVEDIMENTO	C.AN. CDR V.EC.	ASSESTATO	REVERSALI	RESIDUO
					305			
		2016	1242	APPROVAZIONE DEL RUOLO ORDINARIO RESO ESECUTIVO IL 7.6.2016 RELATIVO A INGIUNZ IONIFISCALI CANONE INSTALLAZIONE MEZZI PUBBLICITARI - FORNITURA N. 4526 DEL 5.5.2016 - Sanzioni amministrative DD 17/2016 27/06/2016 E TOTALE ANNO COMPETENZA 2016		27.981,54	493,92	27.487,62
				TOTALE ANNO COMPETENZA 2016		27.981,54	493,92	27.487,62
				TOTALE CAPITOLO 3492/0/0		27.981,54	493,92	27.487,62
3 1 304	40015/0/0			*INTERESSI ATTIVI SU DEPOSITI CAUZIONALI	165 1349 403			
		2018	1881	PRESA D'ATTO DELLA COSTITUZIONE DI IMPEGNO DI SPESA E ACCERTAMENTO SUL CAPITOLO 950 04 ART. 3 PER RESTITUZIONE DEI DEPOSITI CAUZIONALI ANNO 2018. ISCRIZIONE DI ACCERTAMENTO ED IMPEGNO PER LA DD 183/2018 20/11/2018 E TOTALE ANNO COMPETENZA 2018		7,22		7,22
				TOTALE ANNO COMPETENZA 2018		7,22		7,22
				TOTALE CAPITOLO 40015/0/0		7,22		7,22
3 1 399	30365/0/0			*INTERESSI ATTIVI DIVERSI	2850 1361 403			
		2018	2008	ALTRI INTERESSI ATTIVI DIVERSI DC 15/2018 01/03/2018 E TOTALE ANNO COMPETENZA 2018		738,29		738,29
				TOTALE ANNO COMPETENZA 2018		738,29		738,29
				TOTALE CAPITOLO 30365/0/0		738,29		738,29
3 1 399	40020/0/0			*INTERESSI ATTIVI DIVERSI	165 1201 403			
		2014	1038	APPROVAZIONE RUOLO ORDINARIO RELATIVO ALLA RIPETIZIONE DELLA SOMMA DI € 418.377,00 (COMPENSIVA DI INTERESSI LEGALI MATUR ATI) PAGATA DAL COMUNE DI GENOVA A EUROS S.A.S. IN ESECUZIONE DI SENTENZA DI PRIMO DD 81/2014 11/08/2014 E TOTALE ANNO COMPETENZA 2014		78.377,00		78.377,00
				TOTALE ANNO COMPETENZA 2014		78.377,00		78.377,00
				TOTALE CAPITOLO 40020/0/0		78.377,00		78.377,00
3 1 399	40100/0/0			*INTERESSI ATTIVI	75			

P.D.C.	CAPITOLO	ANNO	ACC.	DESCRIZIONE PROVVEDIMENTO	C.AN. CDR V.EC.	ASSESTATO	REVERSALI	RESIDUO
					1007			
		2017	1335	SMS S.A.S di Gasparo Salvatore & C. c/ Comune di Ge-nova SE 1417/2016 21/04/2016 E TOTALE ANNO COMPETENZA 2017	403	37,67		37,67
				TOTALE CAPITOLO 40100/0/0		37,67		37,67
3 1 399	40102/0/0			*INTERESSI ATTIVI SU INCASSI COATTIVI	350			
		2016	1243	APPROVAZIONE DEL RUOLO ORDINARIO RESO ESECUTIVO IL 7.6.2016 RELATIVO A INGIUNZ IONIFISCALI CANONE INSTALLAZIONE MEZZI PUBBLICITARI - FORNITURA N. 4526 DEL 5.5.2016 - INTERESSI ATTIVI DD 17/2016 27/06/2016 E TOTALE ANNO COMPETENZA 2016	1074 403	1.598,15		1.598,15
				TOTALE CAPITOLO 40102/0/0		1.598,15		1.598,15
3 1 202	36011/0/0			*DIVIDENDI A.S.TER.	2300			
		2018	1517	ACCERTAMENTO DELLA QUOTA DEGLI UTILI SPETTANTI AL COMUNE DI GENOVA DALLA AZIE NDA SERVIZI TERRITORIALI GENOVA S.P.A. - BILANCIO ESERCIZIO 2017 DD 14/2018 10/07/2018 E TOTALE ANNO COMPETENZA 2018	1342 409	811.837,57		811.837,57
				TOTALE CAPITOLO 36011/0/0		811.837,57		811.837,57
3 1 101	55077/0/0			*RISARCIMENTO DANNI	50			
		2015	1285	ACCERTAMENTO DELLA SOMMA DERIVANTE DA QUAN TOSTABILITO DALLA SENTENZA DEL TRIBUNALE CIVILE DI GENOVA - II SEZIONE CIVILE N . 1337 DD 275/2015 09/11/2015 E TOTALE ANNO COMPETENZA 2015	1012 505	222.201,80		222.201,80
		2018	1122	ACCERTAMENTO RECUPERO DI SPESE ANTICIPATE PER ASSICURAZIONI TONO E SPIM - ANNO 201 7.		2.304,71		2.304,71

P.D.C.	CAPITOLO	ANNO	ACC.	DESCRIZIONE PROVVEDIMENTO	C.AN. CDR V.EC.	ASSESTATO	REVERSALI	RESIDUO
				DD 27/2018 05/02/2018 E TOTALE ANNO COMPETENZA 2018		2.304,71		2.304,71
				TOTALE CAPITOLO	55077/0/0	224.506,51		224.506,51
3 1 201	50021/0/0			*RIMBORSI SPESE DI PERSONALE DA ENTI DEL SETTORE PUBBLICO	143 1196 503			
		2015	1268	RIMBORSO DA MINISTERO DI GIUSTIZIA EMOLUMENTI PERSONALE POLIZIA MUNICIPALE IN SERVIZIO PRESSO PROCURA DELLA REPUBBLI CA LS 165/2001 30/03/2001 E TOTALE ANNO COMPETENZA 2015		490.819,15		490.819,15
		2016	1982	RIMBORSO DAL MINISTERO DELLA GIUSTIZIA DI EMOLUMENTI PERSONALE POLIZIA MUNICIPALE IN SERVIZIO PRESSO PROCURA DELLA REPUBBLI CA - ANNO 2015 LS 165/2001 30/03/2001 E TOTALE ANNO COMPETENZA 2016		623.108,39		623.108,39
		2017	1728	RIMBORSO DA MINISTERO DI GIUSTIZIA EMOLUMENTI PERSONALE POLIZIA MUNICIPALE IN SERVIZIO PRESSO PROCURA DELLA REPUBBLI CA LS 165/2001 30/03/2001 E TOTALE ANNO COMPETENZA 2017		623.108,39		623.108,39
		2018	1708	RIMBORSO DA MINISTERO DI GIUSTIZIA EMOLUMENTI PERSONALE POLIZIA MUNICIPALE IN SERVIZIO PRESSO PROCURA DELLA REPUBBLI CA LS 165/2001 30/03/2001 E TOTALE ANNO COMPETENZA 2018		685.700,00		685.700,00
				TOTALE CAPITOLO	50021/0/0	2.422.735,93		2.422.735,93
3 1 201	50027/0/0			*RIMBORSO STRAORDINARIO DA TERZI (AREA COMMERCIALE)	143 1196 503			
		2013	1475	SERVIZI AGGIUNTIVI EROGATI A TITOLO ONEROS O DALLA POLIZIA MUNICIPALE (PRESTAZIONI NO NOBBLIGATORIE RESE A FAVORE DI SOGGETTI TERZIUTILIZZATORI) (anno 2013 - 6° accert amento di entrata)		1.602,48		1.602,48

P.D.C.	CAPITOLO	ANNO	ACC.	DESCRIZIONE PROVVEDIMENTO	C.AN. CDR V.EC.	ASSESTATO	REVERSALI	RESIDUO
				DD 109/2013 28/11/2013 E TOTALE ANNO COMPETENZA 2013		1.602,48		1.602,48
		2014	1172	SERVIZI AGGIUNTIVI EROGATI A TITOLO ONEROS O DALLA POLIZIA MUNICIPALE (PRESTAZIONI NO NOBBLIGATORIE RESE A FAVORE DI SOGGETTI TERZIUTILIZZATORI) (anno 2014 - 5° accert amento di entrata) DD 45/2014 26/11/2014 E TOTALE ANNO COMPETENZA 2014		15.608,64		15.608,64
		2015	1312	SERVIZI AGGIUNTIVI EROGATI A TITOLO ONEROS O DALLA POLIZIA MUNICIPALE (PRESTAZIONI NO N OBBLIGATORIE RESE A FAVORE DI SOGGETTI TERZIUTILIZZATORI) (ANNO 2015 - 4° ACCERT AMENTO DI ENTRATA) GM 105/2015 27/11/2015 E TOTALE ANNO COMPETENZA 2015		4.001,02		4.001,02
				TOTALE CAPITOLO 50027/0/0		21.212,14		21.212,14
3 1 201	50201/0/0			*RECUPERO SPESE PERSONALE COMANDATO PRESSO ENTI DEL SETTORE PUBBLICO	143 1196 503			
		2018	98	ATTIVAZIONE DEL COLLOCAMENTO IN POSIZIONE DICOMANDO PRESSO IL MINISTERO DELLA GIUSTI ZIA - DIPARTIMENTO PER LA GIUSTIZIA MINORI LE E DI COMUNITA' DI REGGIO CALABRIA DI DIPENDENTE COMUNALE. DD 128/2017 19/10/2017 E		38.591,04		38.591,04
		2018	1686	ADEGUAMENTO ARRETRATI DI CONTRATTO PER PERSONALE COLLOCATO IN POSIZIONE DI COMA NDO DG 1105/2000 24/08/2000 E TOTALE ANNO COMPETENZA 2018		2.270,68	2.121,23	149,45
				TOTALE ANNO COMPETENZA 2018		40.861,72	2.121,23	38.740,49
				TOTALE CAPITOLO 50201/0/0		40.861,72	2.121,23	38.740,49
3 1 201	50204/0/0			*RIMBORSO SPESE PERSONALE UFFICI GIUDIZIARI	143 1196 503			
		2018	1598	ACCERTAMENTO DELLA SOMMA DOVUTA DAL MINISTERO DELLA GIUSTIZIA, DIPARTIMENTO DELL'ORGANIZZAZIONE GIUDIZIARIA PER I SERVIZI SVOLTI DAL PERSONALE COMUNAL E IN FAVORE DEGLI UFFICI GIUDIZIARI.		494.000,00	2.123,22	491.876,78

P.D.C.	CAPITOLO	ANNO	ACC.	DESCRIZIONE PROVVEDIMENTO	C.AN. CDR V.EC.	ASSESTATO	REVERSALI	RESIDUO
				DD 43/2018 07/08/2018 E TOTALE ANNO COMPETENZA 2018		494.000,00	2.123,22	491.876,78
				TOTALE CAPITOLO 50204/0/0		494.000,00	2.123,22	491.876,78
3 1 201	50480/0/0			*RECUPERO DALL'I.N.P.S. QUOTA RIVALSA	143 1196 503			
		2014	1249	RECUPERO DALL'INPS QUOTE DI RIVALSA LS 00934/1941 25/07/1941 E 25/07/1941 TOTALE ANNO COMPETENZA 2014		48.307,75		48.307,75
		2015	1420	RECUPERO DALL'INPS QUOTE DI RIVALSA LS 00934/1941 25/07/1941 E 25/07/1941 TOTALE ANNO COMPETENZA 2015		50.000,00		50.000,00
				TOTALE CAPITOLO 50480/0/0		98.307,75		98.307,75
3 1 203	50041/0/0			*RIMBORSI DA ASTER	70 1012 501			
		2018	820	ACCERTAMENTO DEL CANONE ANNUO DOVUTO DA A.S.TER S.P.A. AL COMUNE DI GENOVA PER L USODI AUTO-MOTOMEZZI DI PROPRIETA COMUNA LE NEL CORSO DEL 2018 DD 12/2018 18/01/2018 E TOTALE ANNO COMPETENZA 2018		3.944,42		3.944,42
				TOTALE CAPITOLO 50041/0/0		3.944,42		3.944,42
3 1 203	50053/0/0			*RIMBORSI E RECUPERI DIVERSI - ANNI PREGRESSI	2610 1102 501			
		2016	965	APPROVAZIONE DEL RUOLO ORDINARIO ANNO 2015 RIGUARDANTE LA RISCOSSIONE DELLE SOMME ANTICIPATE PER L'ESECUZIONE NEL COMUNE DI GENOVA DI INTERVENTI DI RIMOZIONE E SMALTIMENTO RIFIUTI ESEGUITI DUFF DD 10/2016 21/03/2016 E TOTALE ANNO COMPETENZA 2016		6.849,26		6.849,26
				TOTALE CAPITOLO 50053/0/0		6.849,26		6.849,26
3 1 203	50120/0/0			*RIMBORSO UTENZE DA TERZI	326 1373 501			

P.D.C.	CAPITOLO	ANNO	ACC.	DESCRIZIONE PROVVEDIMENTO	C.AN. CDR V.EC.	ASSESTATO	REVERSALI	RESIDUO
		2012	904	RIMBORSO UTENZE DA TERZI DC 88/2011 29/11/2011 E TOTALE ANNO COMPETENZA 2012		158.624,21	127.992,66	30.631,55
		2014	161	RIMBORSO UTENZE DA TERZI LS 262/1942 16/03/1942 E TOTALE ANNO COMPETENZA 2014		299.359,44		299.359,44
		2015	139	RIMBORSO UTENZE DA TERZI LS 262/1942 16/03/1942 E TOTALE ANNO COMPETENZA 2015		308.109,00	155.707,81	152.401,19
		2017	1520	RIMBORSO UTENZE DA TERZI DC 48/2017 02/05/2017 E		688.611,96		688.611,96
		2017	1521	ACCERTAMENTO DI EURO 315.000,00 PER ENTRAT E DERIVANTI DA RIMBORSI PER UTENZE IN CONT O TERZI DD 14/2017 21/06/2017 E TOTALE ANNO COMPETENZA 2017		69.850,94		69.850,94
				TOTALE ANNO COMPETENZA 2017		758.462,90		758.462,90
				TOTALE CAPITOLO 50120/0/0		1.524.555,55	283.700,47	1.240.855,08
3 1 203	50121/0/0			*RIMBORSO UTENZE - FIERA DI GENOVA	326 1373 501			
		2017	1519	ACCERTAMENTO DI EURO 700.000,00 PER ENTRAT E DERIVANTI DA RIMBORSI PER UTENZE DI ENER GIA ELETTRICA E ACQUA RELATIVE ALL'UTILIZZ O DEI PADIGLIONI DELLA FIERA DEL MARE DD 13/2017 21/06/2017 E TOTALE ANNO COMPETENZA 2017		352.829,26		352.829,26
		2018	1893	ACCERTAMENTO DI EURO 280.000,00 PER ENTRAT E DERIVANTI DA RIMBORSI PER UTENZE DI ENER GIA ELETTRICA E ACQUA RELATIVE ALL'UTILIZZ O DEI PADIGLIONI DELLA FIERA DEL MARE. DD 30/2018 17/12/2018 E TOTALE ANNO COMPETENZA 2018		141.729,35	20.000,00	121.729,35
				TOTALE ANNO COMPETENZA 2018		141.729,35	20.000,00	121.729,35
				TOTALE CAPITOLO 50121/0/0		494.558,61	20.000,00	474.558,61
3 1 203	55050/0/0			*RECUPERI E RIMBORSI SPESE LEGALI DA ALTRI SOGGETTI	75 1007 501			

P.D.C.	CAPITOLO	ANNO	ACC.	DESCRIZIONE PROVVEDIMENTO	C.AN. CDR V.EC.	ASSESTATO	REVERSALI	RESIDUO
		2012	560	RECUPERO SPESE LEGALI DA ALTRI SOGGETTI SE 580/2011 04/08/2011 E		40.515,80	16,31	40.499,49
		2012	1184	PAGAMENTO SPESE LEGALI CAUSA [REDACTED] [REDACTED] SE 3356/2012 07/06/2012 E		11.541,16		11.541,16
				TOTALE ANNO COMPETENZA 2012		52.056,96	16,31	52.040,65
		2013	1606	*RECUPERI E RIMBORSI SPESE LEGALI DA ALTRI SOGGETTI - 00075 - AVVOCATURA COMUNALE * *** DC 77/2013 26/11/2013 I		26.578,42		26.578,42
				TOTALE ANNO COMPETENZA 2013		26.578,42		26.578,42
		2014	731	RECUPERO E RIMBORSI SPESE LEGALI DA ALTRI SOGGETTI - SE 143/2014 24/01/2014 E		7.589,26	1.002,71	6.586,55
				TOTALE ANNO COMPETENZA 2014		7.589,26	1.002,71	6.586,55
		2016	758	Causa [REDACTED] / Comune di Genova a SE 1224/2014 12/11/2014 E		40.196,30	4.616,25	35.580,05
		2016	765	Causa [REDACTED] / Comune di Genova SE 1022/2014 31/07/2014 E		9.000,00		9.000,00
				TOTALE ANNO COMPETENZA 2016		49.196,30	4.616,25	44.580,05
		2017	1276	CAUSA [REDACTED] C/COMUNE DI GENOVA SE 107/2013 11/02/2013 E		82.078,26	2.724,00	79.354,26
				TOTALE ANNO COMPETENZA 2017		82.078,26	2.724,00	79.354,26
				TOTALE CAPITOLO 55050/0/0		217.499,20	8.359,27	209.139,93
3	1	203	55054/0/0	*RECUPERO COMPENSI PROFESSIONALI CIVICI AVVOCATI	75 1007 501			
		2016	1670	Causa TRIBUNALE [REDACTED] C/ COMUNE DI GENOVA SE 1893/2016 26/05/2016 E		1.732,57		1.732,57
				TOTALE ANNO COMPETENZA 2016		1.732,57		1.732,57
		2017	1331	CAUSA [REDACTED] C/COMUNE DI GENOVA SE 24177/2016 29/11/2016 E		4.897,73	1.590,60	3.307,13
		2017	1334	SMS S.A.S di Gasparo Salvatore & C. c/		2.035,16	600,00	1.435,16

P.D.C.	CAPITOLO	ANNO	ACC.	DESCRIZIONE PROVVEDIMENTO	C.AN. CDR V.EC.	ASSESTATO	REVERSALI	RESIDUO
				Comune di Ge-nova SE 1417/2016 21/04/2016 E TOTALE ANNO COMPETENZA 2017		6.932,89	2.190,60	4.742,29
				TOTALE CAPITOLO 55054/0/0		8.665,46	2.190,60	6.474,86
3 1 203	55065/0/0			*RIMBORSI, RECUPERI DA ALTRI SOGGETTI	165 1201 501			
		2018	1936	CONFERIMENTO AL DOTT. SALVATORE BILARDO , ISPETTORE GENERALE CAPO DI IGEPA PRESSO LA RAGIONERIA DELLO STATO, DELL'INCARICO DI DOCENZA AL CONVEGNO SUL DISEGNO DI L EGGE DI BILANCIO 2019 ORGANIZZATO DALLA SC DD 179/2018 26/11/2018 E TOTALE ANNO COMPETENZA 2018		310,00		310,00
				TOTALE CAPITOLO 55065/0/0		310,00		310,00
3 1 203	55072/0/0			*RIMBORSI, RECUPERI DIVERSI	165 1201 501			
		2014	1037	APPROVAZIONE RUOLO ORDINARIO RELATIVO ALLA RIPETIZIONE DELLA SOMMA DI € 418.377,00 (COMPRESIVA DI INTERESSI LEGALI MATUR ATI) PAGATA DAL COMUNE DI GENOVA A EUROS S.A.S. IN ESECUZIONE DI SENTENZA DI PRIMO DD 81/2014 11/08/2014 E TOTALE ANNO COMPETENZA 2014		340.000,00		340.000,00
				TOTALE CAPITOLO 55072/0/0		340.000,00		340.000,00
3 1 203	55125/0/0			*RIMBORSO SPESE ELEZIONI DA AMMINISTRAZIONI LOCALI	45 1214 501			
		2007	1079	RIMBORSO SPESE DALLA PROVINCIA DI GENOVA P ERLO SVOLGIMENTO ELEZIONI COMUNALI DEL 27/ 28 MAGGIO 07 LS 136/1976 23/04/1976 E TOTALE ANNO COMPETENZA 2007		176.663,20		176.663,20
				TOTALE CAPITOLO 55125/0/0		176.663,20		176.663,20
3 1 203	55126/0/0			*RIMBORSO SPESE ELEZIONI DALLO STATO	45 1214 501			
		2018	872	IMPEGNO DI EURO 6.777,50 PER L'ATTUAZIONE		647,33		647,33

P.D.C.	CAPITOLO	ANNO	ACC.	DESCRIZIONE PROVVEDIMENTO	C.AN. CDR V.EC.	ASSESTATO	REVERSALI	RESIDUO
				DEL SERVIZIO DI TRASPORTO RISERVATO AGLI ELETTORI DIVERSAMENTE ABILI PER ELEZIO NI POLITICHE DEL 4 MARZO 2018 E PER IL RINNOVO DEL CONSIGLIO MUNICIPALE II CENTRO DD 9/2018 29/01/2018 E				
		2018	1274	TRASFERIMENTO DALLO STATO PER SPESE ELEZIO NIPOLITICHE 2018 ACCONTO 2018 LS 209/2017 28/12/2017 E LS 209/2017 28/12/2017 E		168.696,60	166.415,63	2.280,97
				TOTALE ANNO COMPETENZA 2018		169.343,93	166.415,63	2.928,30
				TOTALE CAPITOLO 55126/0/0		169.343,93	166.415,63	2.928,30
3 1 203	55140/0/0			*RECUPERI FITTI PASSIVI	326 1349 501			
		2018	795	RECUPERI FITTI PASSIVI LS 262/1942 16/03/1942 E		13.454,23	11.505,38	1.948,85
				TOTALE ANNO COMPETENZA 2018		13.454,23	11.505,38	1.948,85
				TOTALE CAPITOLO 55140/0/0		13.454,23	11.505,38	1.948,85
3 1 203	55146/0/0			*RIMBORSO SPESE ALLOGGI (EMERGENZA ABITATIVA)	322 1217 501			
		2017	738	DIREZIONE POLITICHE ATTIVE PER LA CASA - RIMBORSO SPESE ALLOGGI EMERGENZA ABITATI VA DD 14/2012 24/02/2012 E		3.858,80		3.858,80
				TOTALE ANNO COMPETENZA 2017		3.858,80		3.858,80
		2018	873	DIREZIONE POLITICHE DELLA CASA - RIMBORSO SPESE ALLOGGI EMERGENZA ABITATIVA. DD 14/2012 24/02/2012 E		12.380,00	2.020,00	10.360,00
				TOTALE ANNO COMPETENZA 2018		12.380,00	2.020,00	10.360,00
				TOTALE CAPITOLO 55146/0/0		16.238,80	2.020,00	14.218,80
3 1 203	55148/0/0			*RIMBORSI, RECUPERI DA ALTRI SOGGETTI	326 1349 501			
		2016	683	RIMBORSI, RECUPERI DA ALTRI SOGGETTI LS 262/1942 16/03/1942 E		584,12		584,12
		2016	1705	OGGETTO APPROVAZIONE DELLA TRANSAZIONE TRA		6.842,09		6.842,09

P.D.C.	CAPITOLO	ANNO	ACC.	DESCRIZIONE PROVVEDIMENTO	C.AN. CDR V.EC.	ASSESTATO	REVERSALI	RESIDUO
				COMUNE DI GENOVA E IL CONDOMINIO DI VIA ARCHIMEDE, 28 IN RELAZIONE AI LAVORI P RIVATIDI RIFACIMENTO DI UNA TERRAZZA. DD 153/2016 03/11/2016 E TOTALE ANNO COMPETENZA 2016		7.426,21		7.426,21
		2017	629	RIMBORSI, RECUPERI DA ALTRI SOGGETTI LS 262/1942 16/03/1942 E TOTALE ANNO COMPETENZA 2017		5,80		5,80
				TOTALE CAPITOLO 55148/0/0		7.432,01		7.432,01
3 1 203	55149/0/0			*RECUPERO SPESE DI AMMINISTRAZIONE - ANNI PREGRESSI	326 1349 501			
		2018	1238	APPROVAZIONE RUOLI ORDINARI RESI ESECUTIVI IL 18/01/2018 RELATIVO ALLE ENTRATE PATRIMONIALI DERIVANTE DALL'OCCUPAZION E DA PARTE DI SOGGETTI TERZI DI IMMOBILI DI CIVICA PROPRIETA; DD 14/2018 14/02/2018 E TOTALE ANNO COMPETENZA 2018		71,66		71,66
				TOTALE CAPITOLO 55149/0/0		71,66		71,66
3 1 203	55152/0/0			*RECUPERO SPESE DI AMMINISTRAZIONE	326 1349 501			
		2007	656	RECUPERO SPESE DI AMMINISTRAZIONE LS 262/1942 16/03/1942 E TOTALE ANNO COMPETENZA 2007		11.763,19		11.763,19
		2008	563	RECUPERO SPESE DI AMMINISTRAZIONE LS 262/1942 16/03/1942 E TOTALE ANNO COMPETENZA 2008		9.335,71		9.335,71
		2009	580	RECUPERO SPESE AMMINISTRAZIONE LS 262/1942 16/03/1942 E TOTALE ANNO COMPETENZA 2009		12.585,84	8.589,38	3.996,46
		2010	602	RECUPERO SPESE AMMINISTRAZIONE LS 262/1942 16/03/1942 E TOTALE ANNO COMPETENZA 2010		6.228,57	8.589,38	3.996,46
						6.228,57		6.228,57

P.D.C.	CAPITOLO	ANNO	ACC.	DESCRIZIONE PROVVEDIMENTO	C.AN. CDR V.EC.	ASSESTATO	REVERSALI	RESIDUO
		2011	607	RECUPERO SPESE AMMINISTRAZIONE LS 262/1942 16/03/1942 E TOTALE ANNO COMPETENZA 2011		2.455,79 2.455,79		2.455,79 2.455,79
		2012	511	RECUPERO SPESE AMMINISTRAZIONE LS 262/1942 16/03/1942 E TOTALE ANNO COMPETENZA 2012		9.823,27 9.823,27		9.823,27 9.823,27
		2013	381	RECUPERO SPESE DI AMMINISTRAZIONE - 00326 - PATRIMONIO E DEMANIO LS 262/1942 16/03/1942 E TOTALE ANNO COMPETENZA 2013		6.865,17 6.865,17		6.865,17 6.865,17
		2014	163	RECUPERO SPESE DI AMMINISTRAZIONE LS 262/1942 16/03/1942 E TOTALE ANNO COMPETENZA 2014		8.212,02 8.212,02		8.212,02 8.212,02
		2015	141	RECUPERO SPESE AMMINISTRAZIONE LS 262/1942 16/03/1942 E TOTALE ANNO COMPETENZA 2015		25.121,24 25.121,24		25.121,24 25.121,24
		2016	685	RECUPERO SPESE DI AMMINISTRAZIONE LS 262/1942 16/03/1942 E TOTALE ANNO COMPETENZA 2016		71.544,25 71.544,25	2.115,21 2.115,21	69.429,04 69.429,04
		2017	631	RECUPERO SPESE DI AMMINISTRAZIONE LS 262/1942 16/03/1942 E TOTALE ANNO COMPETENZA 2017		41.058,72 41.058,72	1.083,68 1.083,68	39.975,04 39.975,04
		2018	796	RECUPERO SPESE DI AMMINISTRAZIONE LS 262/1942 16/03/1942 E TOTALE ANNO COMPETENZA 2018		53.509,93 53.509,93	44.347,28 44.347,28	9.162,65 9.162,65
				TOTALE CAPITOLO 55152/0/0		258.503,70	56.135,55	202.368,15
3	1 203 55154/0/0			*RIMBORSI, RECUPERI DA ALTRI SOGGETTI FINALIZZATI	326 1349 501			
		2009	922	SVINCOLO DEL DEPOSITO CAUZIONALE COSTITUITO A GARANZIA DELLE CONDIZIONI CONTRATTUALI RELATIVE ALLA LOCAZIONE DI UN TRATTO DI SUOLO DENOMINATO " PASSO BORGO INCROCIATI" CON FACOLTA' DI SUB-CONCESSIONE PE		294,38		294,38

P.D.C.	CAPITOLO	ANNO	ACC.	DESCRIZIONE PROVVEDIMENTO	C.AN. CDR V.EC.	ASSESTATO	REVERSALI	RESIDUO
				DD 69/2009 30/04/2009 E TOTALE ANNO COMPETENZA 2009		294,38		294,38
		2011	480	RIMBORSI DAI PROPRIETARI DI IMMOBILI IN CONDUZIONE CIVICA PER SALDI SPESE AMM.NE A CREDITO ED ALTRE CAUSALI CORRELATE CON LE LOCAZIONI. DC 124/2010 22/12/2010 E TOTALE ANNO COMPETENZA 2011		99,48		99,48
		2014	164	CONCORSI, RIMBORSI, RECUPERI DA ALTRI SOGGETTI LS 262/1942 16/03/1942 E TOTALE ANNO COMPETENZA 2014		124,63		124,63
		2015	142	CONCORSI RIMBORSI RECUPERI DA ALTRI SOGGETTI TI LS 262/1942 16/03/1942 E		338,62		338,62
		2015	1144	DEFINIZIONE DI PARTITE CONTABILI RELATIVE ADIMMOBILI ASSUNTI IN CONDUZIONE CIVICA AD USOUFFICI GIUDIZIARI A SEGUITO DI TRASFER IMENTODI COMPETENZE DD 118/2015 23/09/2015 E TOTALE ANNO COMPETENZA 2015		19.306,50		19.306,50
				TOTALE ANNO COMPETENZA 2015		19.645,12		19.645,12
				TOTALE CAPITOLO 55154/0/0		20.163,61		20.163,61
3 1 203	55164/0/0			*RECUPERO SPESE DI AMMINISTRAZIONE	322 1217 501			
		2009	702	RECUPERO SPESE DI AMMINISTRAZIONE LS 431/1998 09/12/1998 E TOTALE ANNO COMPETENZA 2009		2.202,25	28,35	2.173,90
		2011	703	RECUPERO SPESE DI AMMINISTRAZIONE LS 431/1998 09/12/1998 E TOTALE ANNO COMPETENZA 2011		4.838,05	1.353,61	3.484,44
		2013	940	RECUPERO SPESE DI AMMINISTRAZIONE - 00322 - POLITICHE DELLA CASA LS 431/1998 09/12/1998 E TOTALE ANNO COMPETENZA 2013		19.565,93	1.626,86	17.939,07

P.D.C.	CAPITOLO	ANNO	ACC.	DESCRIZIONE PROVVEDIMENTO	C.AN. CDR V.EC.	ASSESTATO	REVERSALI	RESIDUO
		2014	217	DIREZIONE POLITICHE ATTIVE PER LA CASA - RECUPERO SPESE DI AMMINISTRAZIONE. LS 431/1998 09/12/1998 E TOTALE ANNO COMPETENZA 2014		5.389,37	776,21	4.613,16
		2015	729	DIREZIONE POLITICHE ATTIVE PER LA CASA - RECUPERO SPESE DI AMMINISTRAZIONE LS 431/1998 09/12/1998 E TOTALE ANNO COMPETENZA 2015		5.397,00	225,08	5.171,92
		2016	834	DIREZIONE POLITICHE ATTIVE PER LA CASA - RECUPERO SPESE DI AMMINISTRAZIONE LS 431/1998 09/12/1998 E TOTALE ANNO COMPETENZA 2016		8.025,53	731,68	7.293,85
		2017	736	DIREZIONE POLITICHE ATTIVE PER LA CASA - RECUPERO SPESE DI AMMINISTRAZIONE LS 431/1998 09/12/1998 E TOTALE ANNO COMPETENZA 2017		24.531,37	1.715,11	22.816,26
		2018	877	DIREZIONE POLITICHE ATTIVE PER LA CASA - RECUPERO SPESE DI AMMINISTRAZIONE LS 431/1998 09/12/1998 E TOTALE ANNO COMPETENZA 2018		63.849,01	17.219,79	46.629,22
				TOTALE CAPITOLO	55164/0/0	133.798,51	23.676,69	110.121,82
3 1 203	55374/0/0			*RECUPERI DIVERSI DA ASSOCIAZIONI SPORTIVE	2850 1361 501			
		2018	2006	RECUPERI DIVERSI DA ASSOCIAZIONI SPORTIVE DC 15/2018 01/03/2018 E		187,41		187,41
		2018	2007	ALTRI INTERESSI ATTIVI DIVERSI DC 15/2018 01/03/2018 E TOTALE ANNO COMPETENZA 2018		3.000,00		3.000,00
				TOTALE CAPITOLO	55374/0/0	3.187,41		3.187,41
3 1 203	55402/0/0			*RIMBORSI, RECUPERI VARI	1140 1096 501			
		2018	1184	ACCERTAMENTO RECUPERO SANZIONI A SEGUITO ORDINANZE DI INGIUNZIONE DERIVANTI DA VIOLAZIONE DELL'ART. 38 D.L.78/2010		5.491,32		5.491,32

P.D.C.	CAPITOLO	ANNO	ACC.	DESCRIZIONE PROVVEDIMENTO	C.AN. CDR V.EC.	ASSESTATO	REVERSALI	RESIDUO
				DD 8/2018 14/02/2018 E				
		2018	1208	RECUPERO AFFITTO CENTRO COTTURA DA PASSANO DD 19/2017 20/02/2017 E		31.250,21	7.648,01	23.602,20
				TOTALE ANNO COMPETENZA 2018		36.741,53	7.648,01	29.093,52
				TOTALE CAPITOLO 55402/0/0		36.741,53	7.648,01	29.093,52
3 1 203	55410/0/0			*RECUPERO PENALITA' CONTRATTUALI	3050 1098 501			
		2017	739	PENALE ALLOGGIO PROTETTO VIA BOLZANETO - DIREZIONE POLITICHE SOCIALI NOT PROVIDED /BON. SEPA TRN 1001163504034513 / BEN . EFFETTIVO COMUNE DI GENOVA DC 56/2016 22/11/2016 I		2.500,00		2.500,00
				TOTALE ANNO COMPETENZA 2017		2.500,00		2.500,00
				TOTALE CAPITOLO 55410/0/0		2.500,00		2.500,00
3 1 203	55475/0/0			*RIMBORSI E RECUPERI DA ISTITUZIONE MUSEI DEL MARE E DELLA NAVIGAZIONE	1500 1368 501			
		2016	1971	ISTITUZIONE MUSEI DEL MARE E DELLE MIGRAZIONI. ACCERTAMENTO DI SOMME DI COMPETENZA DEL COMUNE DI GENOVA ¿ DIRE ZIONE CULTURA ¿ SETTORE MUSEI E BIBLIOTEC E E CONTESTUALE TRASFERIMENTO DI CONTR DD 129/2016 15/12/2016 E		150.000,00		150.000,00
				TOTALE ANNO COMPETENZA 2016		150.000,00		150.000,00
		2017	1836	ISTITUZIONE MUSEI DEL MARE E DELLE MIGRAZIONI. ACCERTAMENTO DI SOMME DI COMPETENZA DEL COMUNE DI GENOVA ¿ DIRE ZIONE CULTURA ¿ SETTORE MUSEI E BIBLIOTEC E E CONTESTUALE TRASFERIMENTO DI CONTR DD 88/2017 23/11/2017 E		193.250,00		193.250,00
				TOTALE ANNO COMPETENZA 2017		193.250,00		193.250,00
		2018	1818	ISTITUZIONE MUSEI DEL MARE E DELLE MIGRAZIONI. ACCERTAMENTO DI SOMME DI COMPETENZA DEL COMUNE DI GENOVA ¿ DIRE ZIONE BENI CULTURALI E POLITICHE GIOVANILI E CONTESTUALE TRASFERIMENTO DI CONTR DD 78/2018 16/11/2018 E		805.000,00	655.000,00	150.000,00
				TOTALE ANNO COMPETENZA 2018		805.000,00	655.000,00	150.000,00

P.D.C.	CAPITOLO	ANNO	ACC.	DESCRIZIONE PROVVEDIMENTO	C.AN. CDR V.EC.	ASSESTATO	REVERSALI	RESIDUO
				TOTALE CAPITOLO	55475/0/0	1.148.250,00	655.000,00	493.250,00
3 1 203	55637/0/0			*RIMBORSI E RECUPERI DIVERSI	3090 1098 501			
		2017	1201	RIMBORSI CONTRIBUTI NON DOVUTI DC 32/2015 10/07/2015 I		279,24		279,24
				TOTALE ANNO COMPETENZA 2017		279,24		279,24
				TOTALE CAPITOLO	55637/0/0	279,24		279,24
3 1 203	55638/0/0			*RIMBORSI E RECUPERI DIVERSI (AREA COMMERCIALE)	3830 1381 501			
		2016	35	ACCERTAMENTO DELL'ENTRATA RELATIVA AL RIMBORSO DEI COSTI IDRICI DEI MERCATI RIONALI COPERTI DD 138/2015 24/11/2015 E		5.496,59	873,17	4.623,42
				TOTALE ANNO COMPETENZA 2016		5.496,59	873,17	4.623,42
		2017	2077	RISCOSSIONI PER ATTIVITA' IDRICA MERCATI RIONALI COPERTI DC 56/2016 22/11/2016 I		4.866,94	3.018,07	1.848,87
				TOTALE ANNO COMPETENZA 2017		4.866,94	3.018,07	1.848,87
		2018	708	RISCOSSIONI PER ATTIVITA' IDRICA MERCATI RIONALI COPERTI ACC. 2006.1335 - 2006.12 20 SOTT. 478 DC 58/2017 27/07/2017 I		12.700,45	7.809,41	4.891,04
				TOTALE ANNO COMPETENZA 2018		12.700,45	7.809,41	4.891,04
				TOTALE CAPITOLO	55638/0/0	23.063,98	11.700,65	11.363,33
3 1 203	55730/0/0			*RIMBORSI, RECUPERI DA ALTRI SOGGETTI	3280 1333 501			
		2018	819	RETTE COMUNITA' ALLOGGIO DC 39/1997 28/04/1997 E		5.834,30	1.501,69	4.332,61
				TOTALE ANNO COMPETENZA 2018		5.834,30	1.501,69	4.332,61
				TOTALE CAPITOLO	55730/0/0	5.834,30	1.501,69	4.332,61
3 1 203	56002/0/0			*RIMBORSI, RECUPERI DA ENTI DEL SETTORE PUBBLICO	350 1074 501			

P.D.C.	CAPITOLO	ANNO	ACC.	DESCRIZIONE PROVVEDIMENTO	C.AN. CDR V.EC.	ASSESTATO	REVERSALI	RESIDUO
		2014	1081	APPROVAZIONE DEL RUOLO ORDINARIO RESO ESECUTIVO IL 4 APRILE 2014 RELATIVO AL RECUPERO SPESE LEGALI 2008-2012 - FORN ITURA N. 4564 DEL 19 MARZO 2014 DD 27/2014 11/04/2014 E TOTALE ANNO COMPETENZA 2014		5.252,36	95,63	5.156,73
				TOTALE ANNO COMPETENZA 2014		5.252,36	95,63	5.156,73
				TOTALE CAPITOLO 56002/0/0		5.252,36	95,63	5.156,73
3 1 203	56004/0/0			*RIMBORSI E RECUPERI DIVERSI	350 1074 501			
		2013	1243	ACCERTAMENTO E IMPEGNO DELLE SOMME PER IL VERSAMENTO DEL TRIBUTO ANNUALE SUI RIFIU TI ESUI SERVIZI A FAVORE DELLA PROVINCIA D I GENOVA. DD 14/2013 30/08/2013 E TOTALE ANNO COMPETENZA 2013		1.721,69	61,46	1.660,23
				TOTALE ANNO COMPETENZA 2013		1.721,69	61,46	1.660,23
				TOTALE CAPITOLO 56004/0/0		1.721,69	61,46	1.660,23
3 1 203	56005/0/0			*RECUPERO DA PROVINCIA PER SPESE DI RISCOSSIONE TASSA RIFIUTI	350 1074 501			
		2014	1115	ACCERTAMENTO DELLA COMMISIONE DELLO 0,30% DISPETTANZA DEL COMUNE DI GENOVA DOVUTA AL SOGGETTO RISCOSSORE DELLA QUOTA PROVIN CIA DD 46/2014 19/11/2014 E TOTALE ANNO COMPETENZA 2014		2.523,96	311,00	2.212,96
				TOTALE ANNO COMPETENZA 2014		2.523,96	311,00	2.212,96
		2015	1051	RECUPERO DALLA PROVINCIA PER SPESE DI RISCOSSIONE TASSA RIFIUTI DD 9/2015 25/08/2015 E TOTALE ANNO COMPETENZA 2015		2.695,44	333,87	2.361,57
				TOTALE ANNO COMPETENZA 2015		2.695,44	333,87	2.361,57
		2016	1163	INTROITI DERIVANTI DALLO 0,30 PER CENTO DI SPETTANZA DEL COMUNE QUALE SOGGETTO RISCOSSORE DELLA QUOTA DA RIVERSARE AL LA PROVINCIA/CITTA' METROPOLITANA. DD 60/2016 17/06/2016 E TOTALE ANNO COMPETENZA 2016		2.845,92	577,82	2.268,10
				TOTALE ANNO COMPETENZA 2016		2.845,92	577,82	2.268,10
		2017	1490	INTROITI DERIVANTI DALLO 0,30 PER CENTO DI SPETTANZA DEL COMUNE QUALE SOGGETTO RISCOSSORE DELLA QUOTA DA RIVERSARE AL		3.144,78	768,38	2.376,40

P.D.C.	CAPITOLO	ANNO	ACC.	DESCRIZIONE PROVVEDIMENTO	C.AN. CDR V.EC.	ASSESTATO	REVERSALI	RESIDUO
				LA PROVINCIA/CITTA' METROPOLITANA. DD 88/2017 07/06/2017 E TOTALE ANNO COMPETENZA 2017		3.144,78	768,38	2.376,40
		2018	1360	TARI 2018 - INTROITI DERIVANTI DALLO 0,30 PER CENTO DI SPETTANZA DEL COMUNE QUALE SOGGETTO RISCOSSORE DELLA QUOTA DA RIV ERSAREALLA CITTA' METROPOLITANA DD 27/2018 02/05/2018 E TOTALE ANNO COMPETENZA 2018		2.392,31	759,37	1.632,94
				TOTALE ANNO COMPETENZA 2018		2.392,31	759,37	1.632,94
				TOTALE CAPITOLO 56005/0/0		13.602,41	2.750,44	10.851,97
3 1 203	56078/0/0			*RIMBORSI,RECUPERI DIVERSI	2260 1373 501			
		2014	845	ACC.TO DI SOMME IN ENTRATA DOVUTE COME CORRISPETTIVO UNA TANTUM PER LA COPERTUR A DEGLI ONERI DI GARA PER L'AFFID.TO DEL LA CONCESSIONE INERENTE IL SERVIZIO DI DISTRIBUZIONE DEL GAS NELL'ATEM GE DD 1/2014 24/01/2014 E TOTALE ANNO COMPETENZA 2014		190.506,28		190.506,28
				TOTALE ANNO COMPETENZA 2014		190.506,28		190.506,28
				TOTALE CAPITOLO 56078/0/0		190.506,28		190.506,28
3 1 203	57010/0/0			*RIMBORSI, RECUPERI DA ALTRI SOGGETTI	95 1071 501			
		2016	1659	Definizione dei rimborsi dovuti al Comune diGenova dagli enti che hanno aderito al Protocollo d;Intesa di cui a Deliberaz ione G.C. n. 188/28.8.2014 concernente un a collaborazione finalizzata all;ero DD 47/2016 11/10/2016 E TOTALE ANNO COMPETENZA 2016		46,62		46,62
				TOTALE ANNO COMPETENZA 2016		46,62		46,62
		2017	1682	Definizione dei rimborsi dovuti al Comune diGenova dagli enti che hanno aderito al Protocollo d'Intesa di cui a Deliberaz ione G.C. n. 188/28.8.2014 concernente un a collaborazione finalizzata all'ero DD 48/2017 18/09/2017 E		3.254,36		3.254,36
				TOTALE ANNO COMPETENZA 2017		3.254,36		3.254,36
		2017	1683	Definizione dei rimborsi dovuti al Comune diGenova dagli enti che hanno aderito al Protocollo d'Intesa di cui a Deliberaz		14,64		14,64
				TOTALE ANNO COMPETENZA 2017		14,64		14,64

P.D.C.	CAPITOLO	ANNO	ACC.	DESCRIZIONE PROVVEDIMENTO	C.AN. CDR V.EC.	ASSESTATO	REVERSALI	RESIDUO
				ione G.C. n. 188/28.8.2014 concernente un a collaborazione finalizzata all'ero DD 48/2017 18/09/2017 E				
		2017	1684	Definizione dei rimborsi dovuti al Comune di Genova dagli enti che hanno aderito al Protocollo d'Intesa di cui a Deliberaz ione G.C. n. 188/28.8.2014 concernente un a collaborazione finalizzata all'ero DD 48/2017 18/09/2017 E		524,97		524,97
				TOTALE ANNO COMPETENZA 2017		3.793,97		3.793,97
				TOTALE CAPITOLO 57010/0/0		3.840,59		3.840,59
				TOTALE TITOLO 3		173.565.263,00	15.657.175,65	157.908.087,35
4	1 101 70157/0/0			*CONTRIBUTI AGLI INVESTIMENTI DA AMMINISTRAZIONI CENTRALI	95 99 806			
		2018	1167	PROGRAMMA STRAORDINARIO DI INTERVENTO PER L'RIQUALIFICAZIONE URBANA E SICUREZZA DELL E PERIFERIE - FINANZIAMENTO DI EURO 18 MILIONI- AMPLIAMENTO INFRASTRUTTURA IN FIBRAOTTICA VALPOLCEVERA DD 7/2017 18/05/2017 E		624.000,00		624.000,00
				TOTALE ANNO COMPETENZA 2018		624.000,00		624.000,00
				TOTALE CAPITOLO 70157/0/0		624.000,00		624.000,00
4	1 101 72990/0/0			*CONTRIBUTI DALLO STATO PER INVESTIMENTI	2223 99 801			
		2000	948	TRASFERIMENTO AL COMUNE DI GENOVA PER LA RISTRUTTURAZIONE DEL DEPURATORE VALPOLCEVERA. DELIBERAZIONE C.I.P.E. D EL 12.5.1998. CONDOTTA SOTTOMARINA. GR 8/1999 14/09/1999 E DG 671/2000 01/06/2000 E		786.435,41		786.435,41
				TOTALE ANNO COMPETENZA 2000		786.435,41		786.435,41
		2018	1175	CONTRIBUTO REGIONE LIGURIA PER SISTEMAZION E IDROGEOLOGICA DEL RIO FEGINO (DCD 3903 N . 227/2012) EX ACC. 2014/1118 DD 140/2017 10/10/2017 E		318.965,55		318.965,55
		2018	1473	FINANZIAMENTO DEL COMMISSARIO DELEGATO OPC M N.3903/2010 PER PROGETTO ESECUTIVO LAVOR		3.610.943,25		3.610.943,25

P.D.C.	CAPITOLO	ANNO	ACC.	DESCRIZIONE PROVVEDIMENTO	C.AN. CDR V.EC.	ASSESTATO	REVERSALI	RESIDUO
				I TORRENTE CHIARAVAGNA AREA PIAGGIO (EX ACC. 2014/34) DD 56/2018 25/06/2018 E				
		2018	1868	CONTRIBUTO MESSA IN SICUREZZA TORRENTE CHIARAVAGNA ADEGUAMENTO SEZIONE D'ALVEO PONTE OBLIQUO DD 103/2018 11/12/2018 E		1.000.000,00		1.000.000,00
				TOTALE ANNO COMPETENZA 2018		4.929.908,80		4.929.908,80
				TOTALE CAPITOLO 72990/0/0		5.716.344,21		5.716.344,21
4 1 101	72995/0/0			*CONTRIBUTI DALLO STATO PER INVESTIMENTI	3410 99 801			
		2018	1165	PROGRAMMA STRAORDINARIO DI INTERVENTO PER LARIQUALIFICAZIONE URBANA E SICUREZZA DELL E PERIFERIE - FINANZIAMENTO DI EURO 18 M ILIONIDA PRESIDENZA CONSIGLIO MINISTRI - MODERAZIONE DEL TRAFFICO ISOLA AMB DD 7/2017 18/05/2017 E		159.642,40		159.642,40
				TOTALE ANNO COMPETENZA 2018		159.642,40		159.642,40
				TOTALE CAPITOLO 72995/0/0		159.642,40		159.642,40
4 1 101	73001/0/0			*CONTRIBUTI DALLO STATO PER INVESTIMENTI	326 99 801			
		1984	897	CONTRIBUTO ART.2 LEGGE 25.3.82 N. 94 RELATIVO INTERVENTO A SETTORE 9 BEGATO (CONCESSIONE IMPRESA BINDA) (4/84) U.39 RCH.00065 DC 01453/1983 20/10/1983 E 20/10/1983		290.731,59		290.731,59
		1984	898	CONTRIBUTO ART. 2 LEGGE 94 DEL 25.3.82 RELATIVO INTERVENTO B SETTORE 9 BEGATO - IMPRESA GAMBINO E ISOLA. (5/84) U.39 RCH.00065 DC 01454/1983 20/10/1983 E 20/10/1983		112.006,49		112.006,49
		1984	899	CONTRIBUTO ART. 2 LEGGE 94 DEL 25.3.82 RELATIVO INTERVENTO C SETTORE 9 BEGATO - IMPRESA COOPSETTE. (6/84) U.39 RCH.0006 5 DC 01455/1983 20/10/1983 E 20/10/1983		169.503,96		169.503,96
				TOTALE ANNO COMPETENZA 1984		572.242,04		572.242,04
		2016	1366	PROGRAMMA DI RECUPERO IMMOBILI E ALLOGGI D		66.253,59		66.253,59

P.D.C.	CAPITOLO	ANNO	ACC.	DESCRIZIONE PROVVEDIMENTO	C.AN. CDR V.EC.	ASSESTATO	REVERSALI	RESIDUO
				I EDILIZIA RESIDENZ. PUBBL. P.R.R.ERP VIA BROCCHI CIV. 12 A/B E VIA PEDRINI CIV. 26. ACC. E IMPE FINAZ. REG. DD 169/2016 06/09/2016 E TOTALE ANNO COMPETENZA 2016		66.253,59		66.253,59
2017	1414			PROGRAMMA STRAORDINARIO DI INTERVENTO PER LARIQUALIFICAZIONE URBANA E SICUREZZA DELL E PERIFERIE FINANZIAMENTO DI EURO 18 MIL IONI DA PRESIDENZA CONSIGLIO MINISTRI - P ALAZZO DELLA FORTEZZA DD 7/2017 18/05/2017 E		10,00		10,00
2017	1423			PROGRAMMA STRAORDINARIO DI INTERVENTO PER LARIQUALIFICAZIONE URBANA E SICUREZZA DELL E PERIFERIE - FINANZIAMENTO DI EURO 18 M ILLIONI- EX MERCATO OVOAVICOLO CAMPASSO TRASFORMAZIONE IMMOBILE E AREE DD 7/2017 18/05/2017 E TOTALE ANNO COMPETENZA 2017		111.655,24		111.655,24
				TOTALE ANNO COMPETENZA 2017		111.665,24		111.665,24
2018	31			PROGRAMMA DI RECUPERO IMMOBILI E ALLOGGI D I EDILIZIA RESIDENZ. PUBBL. P.R.R.ERP VIA BROCCHI CIV. 12 A/B E VIA PEDRINI CIV. 26. ACC. E IMPE FINAZ. REG. DD 169/2016 06/09/2016 E		2.974.930,00		2.974.930,00
2018	1155			PROGRAMMA STRAORDINARIO DI INTERVENTO PER LARIQUALIFICAZIONE URBANA E SICUREZZA DELL E PERIFERIE FINANZIAMENTO DI EURO 18 MIL IONI DA PRESIDENZA CONSIGLIO MINISTRI - P ALAZZO DELLA FORTEZZA DD 7/2017 18/05/2017 E		2.248.500,40		2.248.500,40
2018	1162			PROGRAMMA STRAORDINARIO DI INTERVENTO PER LARIQUALIFICAZIONE URBANA E SICUREZZA DELL E PERIFERIE - FINANZIAMENTO DI EURO 18 M ILIONIDA PRESIDENZA CONSIGLIO MINISTRI - B URANELLOVOLTINI DD 7/2017 18/05/2017 E		1.288.492,00		1.288.492,00
2018	1163			PROGRAMMA STRAORDINARIO DI INTERVENTO PER LARIQUALIFICAZIONE URBANA E SICUREZZA DELL E PERIFERIE - FINANZIAMENTO DI EURO 18 M ILIONIDA PRESIDENZA CONSIGLIO MINISTRI - A REA EX RIMOZIONI FORZATE DD 7/2017 18/05/2017 E		806.784,00		806.784,00
2018	1164			PROGRAMMA STRAORDINARIO DI INTERVENTO PER		1.569.851,20		1.569.851,20

P.D.C.	CAPITOLO	ANNO	ACC.	DESCRIZIONE PROVVEDIMENTO	C.AN. CDR V.EC.	ASSESTATO	REVERSALI	RESIDUO
				LARIQUALIFICAZIONE URBANA E SICUREZZA DELL E PERIFERIE - FINANZIAMENTO DI EURO 18 M ILIONIDA PRESIDENZA CONSIGLIO MINISTRI - E X MAGAZZINI DEL SALE: RECUPERO IMMOB DD 7/2017 18/05/2017 E				
		2018	1168	PROGRAMMA STRAORDINARIO DI INTERVENTO PER LARIQUALIFICAZIONE URBANA E SICUREZZA DELL E PERIFERIE - FINANZIAMENTO DI EURO 18 M ILIONI- EX MERCATO OVOAVICOLO CAMPASSO TRASFORMAZIONE IMMOBILE E AREE DD 7/2017 18/05/2017 E		4.816.744,76		4.816.744,76
		2018	1179	PROGRAMMA STRAORDINARIO ERP A SENSI D.M.18.11.2009 (EX D.M. 159/2007) INTERV ENTIRISANAMENTO CONSERVATIVO DEI CIVV. 8-1 0 DI V. L. ARIOSTO- RIACCERTAMENTO DEL CO NTRIBUTOSTATO (EX ACC. 2016/2140) DD 71/2017 14/12/2017 E		739.380,00		739.380,00
		2018	1790	PROGETTAZIONE INTERVENTO DI MANUTENZIONE STRAORDINARIA CON RIQUALIFICAZIONE ENERGETICA DELL'IMMOBILE SITO IN VIA B ROCCHIL2 A/ B E VIA PEDRINI 26 REISCRIZION E ACCERTAMENTO ERRONEAMENTE CONTABIL DD 303/2018 06/11/2018 E		108.746,41		108.746,41
				TOTALE ANNO COMPETENZA 2018		14.553.428,77		14.553.428,77
				TOTALE CAPITOLO 73001/0/0		15.303.589,64		15.303.589,64
4 1 101	73015/0/0			*CONTRIBUTI DALLO STATO PER INVESTIMENTI	1350 99 801			
		2011	1298	FINANZIAMENTO CONCESSO PER INTERVENTI URGENTI FINALIZZATI ALLA PREVENZIONE E RIDUZIONE DEL RISCHIO NEGLI EDIFICI SCOLASTICI DD 31/2011 15/09/2011 E		88.256,60		88.256,60
				TOTALE ANNO COMPETENZA 2011		88.256,60		88.256,60
		2018	1382	FINANZIAMENTO DAL MIUR PER ESECUZIONI DI INDAGINI DIAGNOSTICHE IN SOFFITTI E SOFFITTATURE DI N. 30 SCUOLE DI CIVICA PROPRIETA' DD 47/2018 21/05/2018 E		103.875,00		103.875,00
		2018	1713	LAVORI DI RESTAURO E RISANAMENTO CONSERVATIVO DEL PROSPETTO PRINCIPALE SU VIASTRUPPA DELL'EX ISTITUTO DORIA (NUOVO		400.000,00		400.000,00

P.D.C.	CAPITOLO	ANNO	ACC.	DESCRIZIONE PROVVEDIMENTO	C.A.N. CDR V.EC.	ASSESTATO	REVERSALI	RESIDUO
				ISTITUTO COMPRENSIVO MEDIA VAL BISAG NO).				
		2018	1717	DD 52/2018 08/10/2018 E FINANZIAMENTO MIUR PER MANUTENZIONE EDIFICI SCOLASTICI-RIPRISTINO CONTROSOFFITTI		1.476.664,04		1.476.664,04
				DD 45/2018 09/10/2018 E TOTALE ANNO COMPETENZA 2018		1.980.539,04		1.980.539,04
				TOTALE CAPITOLO 73015/0/0		2.068.795,64		2.068.795,64
4 1 101	73032/0/0			*PON-METRO CONTRIBUTI AGLI INVESTIMENTI DA AMMINISTRAZIONI CENTRALI	162 99 801			
		2016	1287	PROGETTO PON METRO - ASSE 1 "AGENDA DIGITALE- IMPLEMENTO FUNZIONALITA' GEOPORTALE		38.055,57	37.394,39	661,18
				DD 53/2016 10/08/2016 E				
		2016	1710	PON METRO ASSE 1 AGENDA DIGITALE - PROGETTO GE 1.1.1-E - DIGITALIZZAZIONE ITER AMMINISTRATIVI SUE		27.684,89	18.543,03	9.141,86
				DD 86/2016 07/11/2016 E				
		2016	1767	PON METRO ASSE 1 - AGENDA DIGITALE METROPOLITANA - PROG. GE 1.1.1-B - SELEZIONE PER INCARICO ESTERNO PER ATTIVITA' PROPELUTICHE A AGGIORNAMENTO MAPPATURA DEL TERRITORIO		9.193,60		9.193,60
				DD 95/2016 21/11/2016 E				
		2016	1769	PON METRO ASSE 1 - AGENDA DIGITALE METROPOLITANA - PROGETTO GE 1.1.1-I GESTIONE BISOGNO SOCIALE - ACQUISIZIONE SERVIZI DI MAN.EVOLUTIVA APPLICATIVO SISA PER SERVIZI SOCIO-ASSISTENZIALI		42.210,78		42.210,78
				DD 97/2016 10/11/2016 E				
		2016	1770	PON METRO ASSE 1 AGENDA DIGITALE METROPOLITANA - PROGETTO GE 1.1.1-E DIGITALIZZAZIONE ITER AMM.VI SUE - PIATTAFORMA PROCESSI AUTORIZZATIVI - ACQUISIZIONE SERVIZI DI MAN.EVOLUT		21.874,91	12.017,61	9.857,30
				DD 103/2016 22/11/2016 E				
		2016	1777	PON METRO ASSE 1 AGENDA DIGITALE METROPOLITANA - PROGETTO GE 1.1.1-A - ACQUISIZIONE DA SOC.GOADEV ATTIVITA' DI MANUTENZIONE EVOLUTIVA PER NODO DEI PAGAMENTI		14.658,30		14.658,30
				DD 99/2016				

P.D.C.	CAPITOLO	ANNO	ACC.	DESCRIZIONE PROVVEDIMENTO	C.AN. CDR V.EC.	ASSESTATO	REVERSALI	RESIDUO
				10/11/2016 E				
		2016	1965	PON METRO ASSE 1 AGENDA DIGITALE - PROG. G E 1.1.1-D - RIORGANIZZAZIONE DATA BASE PATRIMONIO - ACQUISIZIONE SERIVI DI MANUTENZIONE EVOLUTIVA GESTIONE PATR IMONIO DD 100/2016 11/11/2016 E		97.653,11	43.872,53	53.780,58
				TOTALE ANNO COMPETENZA 2016		251.331,16	111.827,56	139.503,60
		2017	1456	PON METRO ASSE 1 AGENDA DIGITALE - GE 1.1.1-G "MODELLO DIGITALE DATI DI PIOGGI A E LIVELLO IGROMETRICO DD 32/2017 24/05/2017 E		777,13		777,13
		2017	1468	PON METRO ASSE 4 - INFRASTRUTTURE PER L'INCLUSIONE SOCIALE - PROGETTO GE 4.1.1 A.1RECUPERO ALLOGGI ERP SFITTI A BEGATO QUARTIERE DIAMANTE DD 113/2017 05/06/2017 E		2.904,79		2.904,79
				TOTALE ANNO COMPETENZA 2017		3.681,92		3.681,92
		2018	69	PON METRO ASSE 4 - INFRASTRUTTURE PER L'INCLUSIONE SOCIALE - PROGETTO GE 4.1.1 A.1RECUPERO ALLOGGI ERP SFITTI A BEGATO QUARTIERE DIAMANTE DD 113/2017 05/06/2017 E		490.054,00		490.054,00
		2018	91	PON-METRO IMPIANTI SEMAFORICI GE 2.2.1-B PROGETTO 18 - SELEZIONE PER INCARICO GESTIONE TECNICA DD 28/2017 11/08/2017 E		1.788,00		1.788,00
		2018	1104	PON METRO ASSE 1 AGENDA DIGITALE - GE 1.1.1-G "MODELLO DIGITALE DATI DI PIOGGI A E LIVELLO IGROMETRICO DD 32/2017 24/05/2017 E		2.370,00		2.370,00
		2018	1107	PON METRO ASSE 1 AGENDA DIGITALE PROGETTO 1.1.1-F - ASSEGNAZIONE A MAGGIOLI SPA FORNITURA SISTEMA INFORMATIVO "GARE TELEMATICHE E PROCEDURE DEMATERIALIZ ZATE" DD 82/2017 20/11/2017 E		18.330,00		18.330,00
		2018	1153	PON METRO ASSE 1 AGENDA DIGITALE PROGETTO GE1.1.1-M - PIATTAFORMA PER LE POLITICHE D EL LAVORO - ACQUISIZIONE APPLICATIVO DD 122/2016 29/12/2016 E		32.137,85		32.137,85

P.D.C.	CAPITOLO	ANNO	ACC.	DESCRIZIONE PROVVEDIMENTO	C.AN. CDR V.EC.	ASSESTATO	REVERSALI	RESIDUO
		2018	1169	PON METRO ASSE 4 - INFRASTRUTTURE PER L'INCLUSIONE SOCIALE - PROGETTO GE 4.1.1 A.1RECUPERO ALLOGGI ERP SFITTI A BEGATO QUARTIERE DIAMANTE DD 113/2017 05/06/2017 E		477.149,21		477.149,21
		2018	1172	PON-METRO ASSE 2 GE 2.2.1.-B - PROGETTO 18 -IMPIANTI SEMAFORICI - SELEZIONE PER INCA RICOGESTIONE TECNICA DD 28/2017 11/08/2017 E		2.394,00		2.394,00
		2018	1173	P.O.N. METRO 2014-2020 - ASSE 2: SVILUPPO DOTAZIONE TECNOLOGICA PER LA MOBILITA'/IMPIANTI SEMAFORICI (GE2.2.1 A) - PROGETTO 15 - SELEZIONE PER INCARICO GESTIONE TECNICA DD 28/2017 11/08/2017 E		2.217,12		2.217,12
		2018	1265	PON METRO ASSE 1 - PROG. GE 1.1.1-G MODELL O DIGITALE DATI DI PIOGGIA E LIV.IDROMETRI CO -AGGIUDICAZIONE A RTI RUWA/STAGNARO/DEBELLIS/DASSO/PASTORI NO/SQUERI INCARICO STUDIO TERRITORIO CITTA DD 11/2018 23/03/2018 E		111.852,87	42.136,36	69.716,51
		2018	1308	PON METRO ASSE 1 PROG. GE 1.1.1-B - ASSEGNAZIONE A ING. STEFANIA TRAVERSO INCARICO MESSA A SISTEMA BANCHE DATI GEOLOGIA ECC. DD 8/2018 16/04/2018 E		33.892,48	6.005,60	27.886,88
		2018	1348	PON METRO - ASSE 1 "AGENDA DIGITALE METROPOLITANA" - GE 1.1.1-B - AGG. E INTEROPERABILITÀ DATA BASE TOPOGRAFICO : INDIZ. PROCED. APERTA PER SERVIZIO D I "AGG. CONTENUTI DATA BASE TOPOGR. COMUNE DD 39/2018 04/05/2018 E		216.317,01	130.737,56	85.579,45
		2018	1390	PON METRO 2014-2020; ASSE 1; AFF. IN HOUSE ALLA SOC. LIGURIA DIGITALE S.P.A., DI CONTRATTO DI AFFIDAMENTO PER LA REALIZZAZIONE DEGLI INTERVENTI GE 1. 1.1.a; DD 44/2018 28/05/2018 E		401.006,42	267.337,61	133.668,81
		2018	1393	PON METRO 2014-2020; ASSE 1; AFF. IN HOUSE ALLA SOC. LIGURIA DIGITALE S.P.A., DI CONTRATTO DI AFFIDAMENTO PER LA REALIZZAZIONE DEGLI INTERVENTI ; GE 1.1.1.g; DD 44/2018		460.500,00	370.204,54	90.295,46

P.D.C.	CAPITOLO	ANNO	ACC.	DESCRIZIONE PROVVEDIMENTO	C.AN. CDR V.EC.	ASSESTATO	REVERSALI	RESIDUO
				28/05/2018 E				
2018	1396			PON METRO 2014-2020; ASSE 1; AFF. IN HOUSE ALLA SOC. LIGURIA DIGITALE S.P.A., DI CONTRATTO DI AFFIDAMENTO PER LA REALIZZAZIONE DEGLI INTERVENTI GE 1. 1.1.m; DD 44/2018		206.759,84	164.142,00	42.617,84
				28/05/2018 E				
2018	1399			PON METRO 2014-2020; ASSE 1; AFF. IN HOUSE ALLA SOC. LIGURIA DIGITALE S.P.A., DI CONTRATTO DI AFFIDAMENTO PER LA REALIZZAZIONE DEGLI INTERVENTI GE 1. 1.1.n; DD 44/2018		195.000,00	130.000,00	65.000,00
				28/05/2018 E				
2018	1402			PON METRO 2014-2020; ASSE 1; AFF. IN HOUSE ALLA SOC. LIGURIA DIGITALE S.P.A., DI CONTRATTO DI AFFIDAMENTO PER LA REALIZZAZIONE DEGLI INTERVENTI ; GE 1.1.1.p. DD 44/2018		266.100,00	177.400,00	88.700,00
				28/05/2018 E				
2018	1434			PON METRO ASSE 1 AGENDA DIGITALE PROG. GE 1.1.1-H - ASSEGNAZIONE A SOC. GTER SRL SERVIZI MAN.EVOLUTIVA MODULO APPLICATI VO GESTIONE EMERGENZE DD 43/2018		74.237,00	28.016,81	46.220,19
				08/06/2018 E				
2018	1493			PON METRO ASSE 2 - PROG. GE 2.2.1.A E GE 2.2.1.B - MODIFICA ACCERTAMENTI E IMPEGN I INCARICO A ING. DANIELE VILLANI DD 25/2018		11.652,00	3.952,00	7.700,00
				19/06/2018 E				
2018	1498			PON METRO ASSE 1 AGENDA DIGITALE - PROG. G E 1.1.1-O SERVIZI BIBLIOTECARI ON LINE - ASSEGNAZIONE A RTI D.M.HUMAN RESOURCE MANAGEMENT E DM CULTURA DD 50/2018		127.831,60		127.831,60
				03/07/2018 E				
2018	1728			PON METRO ASSE1 AGENDA DIGITALE METROPOLITANA. PROGETTO GE 1.1.1-B AGGIORNAM. INTEROPERABILITÀ DATABASE TOPOGRAFICO. MODIFICA INC. ING, G.GA RNERO PER AGGIORNAM. MAPPATURA TERRIT. C DD 63/2018		7.679,36		7.679,36
				15/10/2018 E				
2018	1752			CONTRATTO QUADRO CONSIP "SISTEMI GESTIONAL I INTEGRATI - LOTTO 2": APPROVAZIONE DEL PROGETTO ESECUTIVO E AUTORIZZAZIONE AL LA STIPULA DEL CONTRATTO ESECUTIVO DD 65/2018		295.000,00		295.000,00

P.D.C.	CAPITOLO	ANNO	ACC.	DESCRIZIONE PROVVEDIMENTO	C.AN. CDR V.EC.	ASSESTATO	REVERSALI	RESIDUO
				25/10/2018 E				
				TOTALE ANNO COMPETENZA 2018		3.434.268,76	1.319.932,48	2.114.336,28
				TOTALE CAPITOLO	73032/0/0	3.689.281,84	1.431.760,04	2.257.521,80
4 1 101	73097/0/0			*CONTRIBUTI DALLO STATO PER INVESTIMENTI	3830 99 801			
		2018	1161	PROGRAMMA STRAORDINARIO DI INTERVENTO PER LARIQUALIFICAZIONE URBANA E SICUREZZA DELL E PERIFERIE - FINANZIAMENTO DI EURO 18 M ILIONIDA PRESIDENZA CONSIGLIO MINISTRI - M ERCATO TRE PONTI DD 7/2017 18/05/2017 E		1.360.000,00		1.360.000,00
				TOTALE ANNO COMPETENZA 2018		1.360.000,00		1.360.000,00
				TOTALE CAPITOLO	73097/0/0	1.360.000,00		1.360.000,00
4 1 101	73160/0/0			*CONTRIBUTI DALLO STATO PER INVESTIMENTI	3450 99 801			
		2003	1130	TRASFERIMENTO DAL MINISTERO DELL'AMBIENTE E TUTELA DEL TERRITORIO RELATIVAMENTE AGLI INTERVENTI RADICALI PER LA MOBILITA' SOSTENIBILE. DG 624/2003 19/06/2003 E		286.767,13		286.767,13
				TOTALE ANNO COMPETENZA 2003		286.767,13		286.767,13
		2010	1027	MINISTERO DELL'AMBIENTE E TUTELA DEL TERRITORIO - CONTRIBUTO PER MIGLIORAMENT O DELLA QUALITA' DELLA ARIA IN AREE URBA NE E PER POTENZIAMENTO TRASPORTO PUBBLICO - ANNUALITA' 2008. DD 24/2010 24/05/2010 E		157.266,56		157.266,56
				TOTALE ANNO COMPETENZA 2010		157.266,56		157.266,56
		2018	1865	PONTE MORANDI-ACCERTAMENTO DELLE RISORSE STRAORDINARIE PER OPERE VIARIE INERENTI ALLAMOBILITA' DI CUI ALL'ART. 5 COMMA 3 BI S DEL DECRETO LEGGE 28 SETTEMBRE 2018, N. 109 COORDINATO CON LE MODIFICHE INTROD DD 55/2018 13/12/2018 E		5.000.000,00		5.000.000,00
				TOTALE ANNO COMPETENZA 2018		5.000.000,00		5.000.000,00
				TOTALE CAPITOLO	73160/0/0	5.444.033,69		5.444.033,69
4 1 101	73310/0/0			*CONTRIBUTI DALLO STATO PER INVESTIMENTI	3400			

P.D.C.	CAPITOLO	ANNO	ACC.	DESCRIZIONE PROVVEDIMENTO	C.AN. CDR V.EC.	ASSESTATO	REVERSALI	RESIDUO
					99 801			
1998	1512			APPROVAZIONE LAVORI RISTRUTTURAZIONE E REGOLARIZZAZIONE DELLE SEZIONI IDRAULICH E DEI RIVI S.ANNA E CARBONARA. DG 1292/1998 13/08/1998 I TOTALE ANNO COMPETENZA 1998		2.532.757,38		2.532.757,38
						2.532.757,38		2.532.757,38
2006	1674			CONTRIBUTO REGIONE LIGURIA PER LAVORI DI SISTEMAZIONE IDROGEOLOGICA IN VIA MOLINE TTI DI NERVI PARTE ALTA. APPROVAZIONE PROG ETTO EMODALITA' DI GARA. DG 1162/2006 30/11/2006 E TOTALE ANNO COMPETENZA 2006		129.684,37		129.684,37
						129.684,37		129.684,37
2007	1139			CONTRATTO DI QUARTIERE II - ZONA GHETTO - REALIZZAZIONE DI INTERVENTI SPERIMENTALI DI EDILIZIA SOVVENZIONATA, AGEVOLATA E CO NNESEURBANIZZAZ. - QUOTA PER INTERVENTI E DILIZI ORDINARI - ACCERTAMENTO E IMPEGNO DD 23/2007 19/04/2007 E		142.154,25		142.154,25
2007	1140			CONTRATTO DI QUARTIERE II - ZONA GHETTO - REALIZZAZIONE DI INTERVENTI SPERIMENTALI DI EDILIZIA SOVVENZIONATA, AGEVOLATA E CO NNESEURBANIZZAZ. - QUOTA PER INTERVENTI SPERIMENTALI - ACCERTAMENTO E IMPE DD 23/2007 19/04/2007 E TOTALE ANNO COMPETENZA 2007		116.032,75		116.032,75
						258.187,00		258.187,00
2016	1198			INTERVENTO FINALIZZATO AL RIPRISTINO DELL'ACCESSO CARRABILE A VIA DEL MOLINET TO. ACCERTAMENTO ED IMPEGNO DELLA SOMMA ASSEGNATA DALLA REG. LIGURIA. DD 6/2016 06/07/2016 E TOTALE ANNO COMPETENZA 2016		81.414,68		81.414,68
						81.414,68		81.414,68
2017	1424			PROGRAMMA STRAORDINARIO DI INTERVENTO PER LARIQUALIFICAZIONE URBANA E SICUREZZA DELL E PERIFERIE - FINANZIAMENTO DI EURO 18 M ILIONI- TRASFORMAZIONE IMMOBILE E AREE CHI OSTRO DELLA CERTOSA RIVAROLO RIQUALIFICA DD 7/2017 18/05/2017 E TOTALE ANNO COMPETENZA 2017		68.340,75		68.340,75
						68.340,75		68.340,75
2018	1183			PROGRAMMA STRAORDINARIO DI INTERVENTO PER		2.331.659,25		2.331.659,25

P.D.C.	CAPITOLO	ANNO	ACC.	DESCRIZIONE PROVVEDIMENTO	C.AN. CDR V.EC.	ASSESTATO	REVERSALI	RESIDUO
				LARIQUALIFICAZIONE URBANA E SICUREZZA DELL E PERIFERIE - FINANZIAMENTO DI EURO 18 M ILIONI- TRASFORMAZIONE IMMOBILE E AREE CHI OSTRO DELLA CERTOSA RIVAROLO RIQUALIFICA DD 7/2017 18/05/2017 E				
		2018	1538	CONTRATTO DI QUARTIERE II GHETTO-RIACCERTAMENTO DELLE SOMME IN AVA NZO DI AMMINISTRAZIONE PER EROGAZIONE DEI CONTRIBUTI DOVUTI A SINGOLI PRIVATI E CONTESTUALE RIUTILIZZO DI PARTE DE DD 7/2018 10/07/2018 E		428.427,30		428.427,30
				TOTALE ANNO COMPETENZA 2018		2.760.086,55		2.760.086,55
				TOTALE CAPITOLO 73310/0/0		5.830.470,73		5.830.470,73
4 1 101	73323/0/0			*CONTRIBUTI DALLO STATO TRAMITE MUTUI	660 99 801			
		2008	852	DEVOLUZIONE QUOTA PARTE MUTUO POS. 4468128.00 CASSA DD.PP. AI SENSI LEGGE 119/81 PER EURO 385.505,95 PER LAVORI SOPPALCATURA AULE DI UDIENZA DELLA C ORTE DI APPELLO AL VII PIANO PALAZZO DI GI DD 10/2008 04/03/2008 E		383.513,59		383.513,59
				TOTALE ANNO COMPETENZA 2008		383.513,59		383.513,59
		2011	824	DEVOLUZIONE QUOTA PARTE MUTUO DI EURO 5.571.120,00 (POS. 4468128.00) CONCESSO DALLA CASSA DD.PP. AI SENSI LEGGE 119/ 81 PERL'IMPORTO DI EURO 477.729,00 PER IL FINANZIAMENTO DEI LAVORI DI MANUTE DD 14/2011 11/03/2011 E		120.252,62		120.252,62
				TOTALE ANNO COMPETENZA 2011		120.252,62		120.252,62
				TOTALE CAPITOLO 73323/0/0		503.766,21		503.766,21
4 1 101	73324/0/0			*CONTRIBUTI DALLO STATO TRAMITE MUTUI	3510 99 801			
		2011	946	METRO GENOVA. LAVORI REALIZZAZIONE AMPLIAMENTO DEPOSITO DINEGRO. ACCERTAMEN TO DEL CONTRIBUTO DEL MINISTERO INFRASTR. E TRASP. DI CUI ALL'ART. 3 L. 472/1999 DD 3/2011 11/04/2011 E		551.893,58		551.893,58
				TOTALE ANNO COMPETENZA 2011		551.893,58		551.893,58

P.D.C.	CAPITOLO	ANNO	ACC.	DESCRIZIONE PROVVEDIMENTO	C.AN. CDR V.EC.	ASSESTATO	REVERSALI	RESIDUO
				TOTALE CAPITOLO	73324/0/0	551.893,58		551.893,58
4	1	101	73327/0/0	*CONTRIBUTI DALLO STATO TRAMITE MUTUI	165 1199 801			
		2011	1375	MANUTENZ.STRAORD. SCALA E ACCESSI PAL.GIUSTIZIA - MUTUO 13/97 (U.52 RCH.00122) CANCELL. RESIDUI E REISCR. IN COMPETENZA DG 02430/1996 23/12/1996 I 23/12/1996 DD 33/2011 29/12/2011 E		8.562,80		8.562,80
		2011	1378	LEGGE 119/81 LAVORI DI MANUTENZIONE STRAORDINARIA AI SERRAMENTI DI PALAZZO D I GIUSTIZIA -CANCELL. RESIDUI E REISCR. IN COMPETENZA DD 37/2004 29/11/2004 E DD 33/2011 29/12/2011 E		1.517,93		1.517,93
		2011	1379	LEGGE 119/81 PER ACQUISTO DI IMMOBILE DA DESTINARE A USO UFFICI GIUDIZIARI IN VIA PORTA ARCHI 14 -CANCELL. RESIDUI E REI SCR. IN COMPETENZA DD 36/2004 29/11/2004 E DD 33/2011 29/12/2011 E		342.909,00	225,00	342.684,00
		2011	1380	QUOTA PARTE MUTUO POS. 4468128.00 L. 119/8 1 LAVORI MANUT. STRAORD. UFFICI GIUDIZIARI (CABINA ELETTRICA E IMPIANTI CONDIZIONAMENTO) -CANCELL. RESIDUI E REISCR.IN COMPETENZA DD 11/2006 19/05/2006 E DD 33/2011 29/12/2011 E		18.473,13		18.473,13
		2011	1381	COSTRUZIONE METROPOLITANA TRATTA CANEPARI-BRIGNOLE ART.9 LEGGE 26.02.92 N .211 (POSIZIONE 429212101) CONCESSO IL 16.11.1999. -CANCELL. RESIDUI E REIS CR. IN COMPETENZA DG 1085/1999 20/08/1999 E DD 33/2011 29/12/2011 E		685.421,68	518.452,09	166.969,59
		2011	1387	ASSUNZIONE DI MUTUI PER RIPRISTINO OPERE PUBBLICHE DANNEGGIATE DALLE ALLUVIONI DA L 1993 AL 2001. CANCELL. RESIDUI E REISC R. IN COMPETENZA		3.167.310,64	104.818,04	3.062.492,60

P.D.C.	CAPITOLO	ANNO	ACC.	DESCRIZIONE PROVVEDIMENTO	C.AN. CDR V.EC.	ASSESTATO	REVERSALI	RESIDUO
				DC 00016/1996 22/02/1996 E 22/02/1996 DD 33/2011 29/12/2011 E TOTALE ANNO COMPETENZA 2011		4.224.195,18	623.495,13	3.600.700,05
		2013	1367	ATTO INTEGRATIVO ALLE CONCESSIONI RELATIVE ALLE TRATTE RIVAROLO PRINCIPE BRIGNOLE D ELLAMETROPOLITANA DI GENOVA SPECIFICA ESEC .NE LAVORI AMPLIAMENTO DEPOSITO DINEGRO - APPR.NE I VARIANTE IN CORSO D'OPER DD 8/2013 12/08/2013 E TOTALE ANNO COMPETENZA 2013		91.660,66		91.660,66
		2015	1402	METRO GENOVA. LAVORI REALIZZAZIONE AMPLIAMENTO DEPOSITO DINEGRO. ACCERTAMEN TO DEL CONTRIBUTO DEL MINISTERO INFRASTR. E TRASP. DI CUI ALL'ART. 3 L. 472/1999 DD 3/2011 11/04/2011 E TOTALE ANNO COMPETENZA 2015		480.718,19	318.879,33	161.838,86
				TOTALE CAPITOLO 73327/0/0		4.796.574,03	942.374,46	3.854.199,57
4 1 101	73337/0/0			*CONTRIBUTI DALLO STATO L. 211/92	3510 99 801			
		2018	1853	CONCESSIONI RELATIVE ALLE TRATTE RIVAROLO - PRINCIPE - BRIGNOLE DELLA METROPOLITANA DI GENOVA. AMPLIAMENTO DEL DEPOSITO A DIN EGRO APPROVATO CON DETERMINAZIONE DIRIGEN ZIALE N.2010-154.5.0.-3 DEL 10/3/2010- ADE DD 54/2018 10/12/2018 E TOTALE ANNO COMPETENZA 2018		391.809,27		391.809,27
				TOTALE CAPITOLO 73337/0/0		391.809,27		391.809,27
4 1 101	73350/0/0			*PATTO PER LA CITTA' DI GENOVA - FONDI FSC 2014-2020	2560 99 801			
		2018	303	PATTO PER LA CITTA' DI GENOVA - PISCINA DI VOLTRI N.MAMELI MANUT. STRAORDINARIA II LOTTO DD 32/2017 19/12/2017 E		60.000,00		60.000,00
		2018	304	PATTO CITTA' DI GENOVA - POLO SPORTIVO FASCIA RISPETTO PRA' MANUTENZIONE COPERT URA PISCINA E MANTO CAMPO DI CALCIO DD 32/2017		405.900,00		405.900,00

P.D.C.	CAPITOLO	ANNO	ACC.	DESCRIZIONE PROVVEDIMENTO	C.AN. CDR V.EC.	ASSESTATO	REVERSALI	RESIDUO
				19/12/2017 E				
2018	305			PATTO PER LA CITTA' DI GENOVA - VILLA DURAZZO PALLAVICINI RECUPERO GIARDINO DE L CANZIO E DELLE GROTTI DD 32/2017		70.000,00		70.000,00
2018	307			19/12/2017 E PATTO PER LA CITTA' DI GENOVA - DEMOLIZION E EX NIRA DD 32/2017		2.185.000,00		2.185.000,00
2018	310			19/12/2017 E PATTO PER LA CITTA' DI GENOVA - PALAZZO ROSSO AFFRESCHI PIANO NOBILE ADEGUAMENTO IMPIANTISTICO DD 32/2017		30.540,96		30.540,96
2018	311			19/12/2017 E PATTO PER LA CITTA' DI GENOVA - PALAZZO ROSSO AFFRESCHI PIANO NOBILE ADEGUAMENTO IMPIANTISTICO DD 32/2017		38.765,96		38.765,96
2018	1177			19/12/2017 E PATTO PER LA CITTA' DI GENOVA - DEMOLIZION E EX NIRA DD 32/2017		300.000,00		300.000,00
2018	1178			19/12/2017 E PATTO PER LA CITTA' DI GENOVA - BLUPRINT-RECUPERO WATERFRONT: OPERE PROPEDEUTICHE DD 32/2017		36.991,68		36.991,68
2018	1270			19/12/2017 E PATTO PER LA CITTA' - ACC.TO E IMPEGNO RISORSE PER DEMOLIZIONE EDIFICI B-H-L CASERMA GAVOGLIO VALLETTA CINQUE SANTI DD 7/2018		25.700,00		25.700,00
2018	1496			20/03/2018 E PATTO PER LA CITTA' - FSC 2014/2020 - ACCERTAMENTO DEL CONTRIBUTO PER LE OPERE DI DEMOLIZIONE EDIFICIO EX NIRA DD 5/2018		1.689.473,84		1.689.473,84
2018	1535			03/07/2018 E PATTO CITTA' DI GENOVA ACCERTAMENTO A VALE RESUL FONDO SVILUPPO E LA COESIONE (FSC) 2014-2020 PER OPERE PROPEDEUTICHE AL RECUPERO DEL WATERFRONT DI LEVANTE DD 11/2018		101.991,68		101.991,68
2018	1911			13/07/2018 E PATTO PER LA CITTA' DI GENOVA: RECUPERO WATERFRONT DI LEVANTE OPERE PROPEDEUTICH E DD 41/2018		7.350.000,00		7.350.000,00
2018	1924			20/12/2018 E PATTO PER LA CITTA' DI GENOVA: EX CASERMA		1.359.000,00		1.359.000,00

P.D.C.	CAPITOLO	ANNO	ACC.	DESCRIZIONE PROVVEDIMENTO	C.AN. CDR V.EC.	ASSESTATO	REVERSALI	RESIDUO
				GAVOGLIO RIASSETTO IDROG.RIO LAGACCIO DD 36/2018 21/12/2018 E				
		2018	1986	Patto per la Città di Genova finanziato con risorse F.S.C. Programmazione 2014-2020 Recupero Waterfront di Levante realizzazione imbocco canale navigabile Area Fiera del Mare		26.016,64		26.016,64
				DD 79/2018 24/12/2018 E				
		2018	2011	PATTO PER LA CITTA' DI GENOVA-PISCINA N.MAMELI DI VOLTRI CONTRIBUTO PER MANUTENZIONE STRAORDINARIA		3.180.000,00		3.180.000,00
				DD 42/2018 31/12/2018 E				
				TOTALE ANNO COMPETENZA 2018		16.859.380,76		16.859.380,76
				TOTALE CAPITOLO 73350/0/0		16.859.380,76		16.859.380,76
4 1 101	74006/0/0			*CONTRIBUTI DALLO STATO PER INVESTIMENTI	2850 99 801			
		2013	1564	PROGETTO SMART GRID IMPIANTO POLISPORTIVO LAGO FIGOI - CONTRIBUTO DEL MINISTERO DELL'AMBIENTE		392.167,14		392.167,14
				DD 71/2013 06/12/2013 E				
				TOTALE ANNO COMPETENZA 2013		392.167,14		392.167,14
				TOTALE CAPITOLO 74006/0/0		392.167,14		392.167,14
4 1 101	75180/0/0			*CONTRIBUTI DALLO STATO PER EMERGENZA	2560 1357 801			
		2018	1694	CROLLO TRATTO PONTE MORANDI - TRASFERIMENTO STATO FONDO EMERGENZE EX ART. 44, C. 1, D.LGS. 1/2018- ACCERT. E IMPEGNO DEL 30% DELL'AMMONTARE CONCESSO PER RIPRISTINO INFRASTRUTTURE VIARIE		1.780.093,54		1.780.093,54
				DD 19/2018 28/09/2018 E				
				TOTALE ANNO COMPETENZA 2018		1.780.093,54		1.780.093,54
				TOTALE CAPITOLO 75180/0/0		1.780.093,54		1.780.093,54
4 1 101	75235/0/0			*CONTRIBUTI DALLO STATO PER INVESTIMENTI	322 99 801			
		2016	1267	FINANZIAMENTO REGIONALE - CONVENZIONE TRA ARTE E ALLOGGI DI ERP DI PROPRIETA' COMUNALE INSERITI GRADUATORIA APPROVATA REGIONE		243.113,05	742,36	242.370,69

P.D.C.	CAPITOLO	ANNO	ACC.	DESCRIZIONE PROVVEDIMENTO	C.AN. CDR V.EC.	ASSESTATO	REVERSALI	RESIDUO
LIGURIA CON DECRETO DIRIGENZIALE N.2								
				914/2015LINEA A DD 160/2016 04/08/2016 E				
				TOTALE ANNO COMPETENZA 2016		243.113,05	742,36	242.370,69
				TOTALE CAPITOLO 75235/0/0		243.113,05	742,36	242.370,69
4 1 101	77235/0/0			*CONTRIBUTI DALLO STATO PER INVESTIMENTI	1500 99 801			
		2018	1530	PIANO STRATEGICO GRANDI PROGETTI BENI CULTURALI REALIZZAZIONE OPERE PER MUSEO NAZIONALE DELL'IMMIGRAZIONE ITALIANA C ON L.106/2014.(PATTO CITTA' DI GENOVA - FONDI MIBACT). DD 10/2018 11/07/2018 E		300.000,00		300.000,00
				TOTALE ANNO COMPETENZA 2018		300.000,00		300.000,00
				TOTALE CAPITOLO 77235/0/0		300.000,00		300.000,00
4 1 102	72991/0/0			*CONTRIBUTI DALLA REGIONE PER INVESTIMENTI	2223 99 802			
		2003	1256	CONTRIBUTO REGIONE LIGURIA PER MANUTENZION E STRAORDINARIA DELLA SCOGLIERA A PROTEZIO NE DEL DEPURATORE DI QUINTO. DG 798/2003 24/07/2003 E		51.943,05		51.943,05
				TOTALE ANNO COMPETENZA 2003		51.943,05		51.943,05
		2009	535	PRIMO STRALCIO PROGRAMMA REG. INTERVENTI PIANO REGIONALE RISANAMENTO QUALITÀ DELL'ARIA E RIDUZ.GAS SERRA.CONVERSION E IMPIANTI TERMICI DD 1/2009 16/01/2009 E		293.916,59		293.916,59
				TOTALE ANNO COMPETENZA 2009		293.916,59		293.916,59
		2016	2137	CONTRIBUTO REGIONE PER LAVORI 2° STRALCIO 2°LOTTO DELLE OPERE IDRAULICHE E STRUTTU RALIDI ADEGUAM. SEZIONI DEFLUSSO TRATTO DI VALLETORR. STURLA: TRATTO UNIVERSITA' - V IA FRANCHI - SOSTITUISCE ACC.TO 2016/ DD 101/2016 16/12/2016 E		74.465,93		74.465,93
				TOTALE ANNO COMPETENZA 2016		74.465,93		74.465,93
		2018	1489	ADEGUAMENTO IDRAULICO RIO FEGINO - RIACCERTAMENTO E IMPEGNO QUOTE DI CONTRI		2.245.824,22		2.245.824,22

P.D.C.	CAPITOLO	ANNO	ACC.	DESCRIZIONE PROVVEDIMENTO	C.AN. CDR V.EC.	ASSESTATO	REVERSALI	RESIDUO
				BUTOEX OPCM 3903/2010 DD 57/2018 25/06/2018 E TOTALE ANNO COMPETENZA 2018		2.245.824,22		2.245.824,22
				TOTALE CAPITOLO 72991/0/0		2.666.149,79		2.666.149,79
4	1	102	72993/0/0	*CONTRIBUTI DA CITTA' METROPOLITANA PER INVESTIMENTI	2223 99 808			
		2015	1189	CONTRIBUTO DALLA CITTA' METROPOLITANA PER LAPROGETTAZIONE E SISTEMAZIONE IDRAULICA D EL RIO RUSCAROLO DD 45/2015 19/10/2015 E		236.984,37		236.984,37
		2015	1485	CONTRIBUTO DALLA PROVINCIA PER LAVORI DI REALIZZAZIONE, IN DANNO, DEL BYPASS PROVVISORIO DELLA TOMBINATURA DEL RIO PENEGONEL TRATTO TRA LA PROG. 0+175 ALLA P ROG. 0+490 DI VIA SHELLEY DD 104/2015 23/12/2015 E		20.300,80		20.300,80
		2015	1496	CONTRATTO DI SERVIZIO COMUNE/A.S.TER. S.P.A.-CONTRIBUTO PROVINCIA PER ESECUZIO NE DELLA DELIBERAZIONE DELLA GIUNTA COMUN ALE N.297 DEL 10.12.2015. DD 100/2015 18/12/2015 E TOTALE ANNO COMPETENZA 2015		275.707,18	130.474,49	145.232,69
		2018	1742	ADEGUAMENTO DEL PROGRAMMA DEGLI INTERVENTI AFFIDATI AD ASTER SPA CON CONTRATTO DI SERVIZIO IN ESECUZIONE DELLE DELIBERAZ IONI GC 143/144 DEL 2018. INTERV. PULIZIA VEGETAZIONE INFESTANTE TORRENTE CH DD 52/2018 19/10/2018 E TOTALE ANNO COMPETENZA 2018		25.000,00		25.000,00
				TOTALE CAPITOLO 72993/0/0		557.992,35	130.474,49	427.517,86
4	1	102	72999/0/0	*CONTRIBUTI AGLI INVESTIMENTI DA AMMINISTRAZIONI LOCALI	2223 99 806			
		2016	1377	TORRENTE CHIARAVAGNA - 3° LOTTO VASCA DI MONTE- RIMBORSO DA AUTOSTRADE SPA DEGLI INTERVENTI ESEGUITI AL PLINTO DI FONDA ZIONE DEL VIADOTTO AUTOSTRADALE CHIARAVAGN A DD 67/2016 21/09/2016 E		10.000,00		10.000,00

P.D.C.	CAPITOLO	ANNO	ACC.	DESCRIZIONE PROVVEDIMENTO	C.AN. CDR V.EC.	ASSESTATO	REVERSALI	RESIDUO
				TOTALE ANNO COMPETENZA 2016		10.000,00		10.000,00
				TOTALE CAPITOLO 72999/0/0		10.000,00		10.000,00
4 1 102	73012/0/0			*RECUPERO FONDI C.E.R. PER FINALITA' DI CUI ALLA L. 560/1993	2010 99 807			
		2006	1632	APPROVAZIONE PROTOCOLLO DI INTESA DA STIPULARSI FRA MINISTERO INFRASTRUT. E TRASPORTI, LA REGIONE LIGURIA, IL COMU NE DI GENOVA E AZIENDA REGIONALE TER RITOR IALE EDILIZ. DELLA PROVINCIA GENOVA PER DG 1141/2006 23/11/2006 E		127.601,80		127.601,80
				TOTALE ANNO COMPETENZA 2006		127.601,80		127.601,80
		2008	1142	RISORSE PROVENIENTI ACCANTONAMENTI LEGGE 5 60- MAGGIORI LAVORI CONTRATTO DI QUARTIERE VOLTRI 2. DD 59/2008 13/06/2008 E		53.931,41		53.931,41
		2008	1620	PARTECIPAZIONE DEL COMUNE DI GE AL PROGRAM MASPECIALE REG. X RECUPERO DI TRENTA ALLOG GI SFITTI DEL PATRIMONIO ED.RES. PUBBL. GE STITO DA ARTE DD 189/2008 18/12/2008 E		27.107,64		27.107,64
				TOTALE ANNO COMPETENZA 2008		81.039,05		81.039,05
		2009	1142	AUTORIZZAZIONE ALL'ESECUZIONE ED AL FINANZIAMENTO DELLA SPESA A CARICO DELLA C.A. MEDIANTE UTILIZZO FONDI L.560/93.INTERVENTI DI MANUTENZIONE STRAORDINARIA DI SOSTITUZIONE DI C DD 46/2009 18/08/2009 E		328,05		328,05
				TOTALE ANNO COMPETENZA 2009		328,05		328,05
		2011	798	AUTORIZZAZIONE ALL'ARTE ALL'ESECUZIONE DEI LAVORI E FINANZIAMENTO DELLA SPESA PER L'ADEGUAMENTO TECNICO DELL'ASCENSORE INCLINATO A SERVIZIO DEGLI ALLOGGI E RP DI VOLTRI-PRA' DD 21/2011 25/02/2011 E		14.886,67		14.886,67
		2011	1137	ACCERTAMENTO E IMPEGNO DEI FONDI C.E.R. RECUPERATI PER IL PROGRAMMA POGAS "ABITA RE GIOVANE A GENOVA" DD 144/2011 17/06/2011 E		62.183,56		62.183,56
		2011	1203	AUTORIZZAZIONE ALL'ARTE ALL'ESECUZIONE DEI		93.052,76		93.052,76

P.D.C.	CAPITOLO	ANNO	ACC.	DESCRIZIONE PROVVEDIMENTO	C.A.N. CDR V.EC.	ASSESTATO	REVERSALI	RESIDUO
				LAVORI E FINANZIAMENTO DELLA SPESA PER INTERVENTI DI MANUTENZIONE STRAORDINAR IA LINEE TERMICHE A SERVIZIO DEGLI ALLO GGI ERP DD 177/2011 18/07/2011 E				
2011	1263			FONDI DERIVANTI DALLA L.560/1993 - INTERVENTI URGENTI DI MANUTENZIONE STRAORDINARIA AGLI IMPIANTI ASCENSORE A SERVIZIO DEGLI ALLOGGI DI ERP DI PRO PRIETA' COMUNALE IN GESTIONE AD ARTE NELLA DD 210/2011 30/08/2011 E		282.965,34		282.965,34
2011	1341			UTILIZZO FONDI LEGGE 560/1993 E AUTORIZZAZIONE ALL'ARTE ALL'ESECUZIONE D EI LAVORI DI SOSTITUZIONE DI CALDAIE NON FUNZIONANTI A SERVIZIO DEGLI ALLOGGI ERP DD 226/2011 11/10/2011 E		108.147,60		108.147,60
2011	1360			UTILIZZO FONDI LEGGE 560/1993 A FAVORE DELL'ARTE PER IL RISANAMENTO E RECUPERO DEGLI IMMOBILI ERP DI PROPRIETA' COMUN ALE NELLE VIE VITTORINI, PAVESE E QUASIM ODO DD 227/2011 18/10/2011 E		235.800,65		235.800,65
2011	1525			UTILIZZO FONDI LEGGE 560/1993 PER IL RISANAMENTO E RECUPERO DEGLI IMMOBILI ER P DAESEGUIRE NELL'AMBITO DEL PROGRAMMA DI SOCIALHOUSING 2009 PLC 1.LOTTO PRA'-VOLTRI DD 60/2011 06/12/2011 E TOTALE ANNO COMPETENZA 2011		50.880,68		50.880,68
				TOTALE ANNO COMPETENZA 2011		847.917,26		847.917,26
2012	535			UTILIZZO FONDI LEGGE 560/1993 PER IL RISANAMENTO E RECUPERO DEGLI IMMOBILI ER P DAESEGUIRE NELL'ALLOGGIO DI PROPRIETA' D EL COMUNE DI GENOVA SITO A MIGNANEGO IN VIA TOLMINO 5 DD 13/2012 23/01/2012 E		27.296,70		27.296,70
2012	952			UTILIZZO FONDI LEGGE 560/1993 PER IL RISANAMENTO E RECUPERO DEGLI IMMOBILI ER P DAESEGUIRE NELL'AMBITO DEL PROGRAMMA SOC IAL HOUSING 2009 PLC (2. LOTTO CENTRO ST ORICO) DD 49/2012 13/04/2012 E		90.000,00		90.000,00
2012	1021			UTILIZZO FONDI LEGGE 560/1993 PER IL RISANAMENTO E RECUPERO DEGLI IMMOBILI ER		104.245,00		104.245,00

P.D.C.	CAPITOLO	ANNO	ACC.	DESCRIZIONE PROVVEDIMENTO	C.AN. CDR V.EC.	ASSESTATO	REVERSALI	RESIDUO
				P PER INTERVENTI URGENTI SOSTITUZIONE LI NEA ANTINCENDIO IMMOBILI VIA LINNEO 184 E VIA CAMBIASO 121 E MANUTENZIONE STRAOR DD 81/2012 21/05/2012 E		42.882,87		42.882,87
		2012	1178	INTERVENTI X MANUT.STRAORD.ASCENSORI IMMOBILI I V. MARITANO CIV. 70 E CIV.59 E I V.CHECOV CIV.11 IN GESTIONE ARTE..AUTORIZZAZIONE ARTE ESECUZIONE LAVORI E FINANZIAMENTO SPESE CARICO C.A. DD 145/2012 11/09/2012 E		396.940,00		396.940,00
		2012	1348	INTERVENTI X MANUT.STRAORD.GENERATORI DI CALORE IN VARI ALLOGGI E MAN.STR. IMP ANTINCENDIO V. CAMBIASO CIV. 121E V.LI NNEO CIV.184 .AUTORIZZAZIONE ARTE ESECUZI ONE LAV.I E FINANZ. SPESE CARICO C.A. DD 168/2012 25/10/2012 E TOTALE ANNO COMPETENZA 2012		661.364,57		661.364,57
		2016	1294	INTERV. URG. E NON PROGRAMMB. SUL PATRIM. ABITATIVO IN GESTIONE AD ARTE PER MAN. STRAORD. DI IMPIANTI E INFISSI COND. O LTRE AINTERV. X LA MESSA IN SICUREZZA E RE CUPERO ALLOGGI SFITTI. DD 159/2016 02/08/2016 E TOTALE ANNO COMPETENZA 2016		108.452,50	92.640,76	15.811,74
				TOTALE ANNO COMPETENZA 2016		108.452,50	92.640,76	15.811,74
				TOTALE CAPITOLO 73012/0/0		1.826.703,23	92.640,76	1.734.062,47
4	1	102	73014/0/0	*CONTRIBUTI DALLA REGIONE PER INVESTIMENTI	1350 99 802			
		2008	1251	CONTRIBUTO REGIONE LIGURIA PER ADEGUAMENTO NORMATIVO E FUNZIONALE E REALIZZAZIONE N UOVISPACI ISTITUTO CIVICO SUPERIORE GRAZIA DELEDDA. DD 79/2008 11/08/2008 E TOTALE ANNO COMPETENZA 2008		89.341,51		89.341,51
		2013	1554	INTERVENTI DI BONIFICA E SOSTITUZIONE MATERIALI CONTENENTI AMIANTO IN CIVICI EDIFICI SCOLASTICI - PRESA D'ATTO CONCESSIONE CONTRIBUTI L. 98/2013 DD 38/2013 05/12/2013 E TOTALE ANNO COMPETENZA 2013		594.000,00		594.000,00

P.D.C.	CAPITOLO	ANNO	ACC.	DESCRIZIONE PROVVEDIMENTO	C.AN. CDR V.EC.	ASSESTATO	REVERSALI	RESIDUO
		2015	1382	CONTRIBUTO REGIONE LIGURIA PER MESSA A NOR MAEDIFICI SCOLASTICI DD 11/2015 04/12/2015 E		35.135,69	28.818,05	6.317,64
		2015	1383	CONTRIBUTO REGIONE LIGURIA PER MESSA A NOR MAEDIFICI SCOLASTICI DD 11/2015 04/12/2015 E		58.000,00		58.000,00
				TOTALE ANNO COMPETENZA 2015		93.135,69	28.818,05	64.317,64
				TOTALE CAPITOLO 73014/0/0		776.477,20	28.818,05	747.659,15
4 1 102	73024/0/0			*CONTRIBUTI DALLA REGIONE PER INVESTIMENTI	326 99 802			
		2018	1838	PSR 2014-2020/M08.04 INTERVENTI DI SISTEMAZIONE SUPERFICIALE E PREVENZIONE DEI FENOMENI DI EROSIONE DEI TERRENI DI VI LLA DORIA - CONTRIBUTO REGIONE LIGURIA DD 78/2018 04/12/2018 E		158.771,00	114.147,23	44.623,77
				TOTALE ANNO COMPETENZA 2018		158.771,00	114.147,23	44.623,77
				TOTALE CAPITOLO 73024/0/0		158.771,00	114.147,23	44.623,77
4 1 102	73043/0/0			*CONTRIBUTI DALLA REGIONE PER INVESTIMENTI	2010 99 802			
		1997	1554	G.R.L.4029/96 P.Q.R92/95 PROGRAMMA RECUPER O URBANO BEGATO 9-EDILIZIA SOVVENZ. L.457/78,179/92,493/93,L.R. 57/95-FIN.C.E.R./CONV.IACP U.39 RCH. 99999 GR 04029/1996 25/11/1996 E 25/11/1996		0,01		0,01
				TOTALE ANNO COMPETENZA 1997		0,01		0,01
		2006	1631	APPROVAZIONE PROTOCOLLO DI INTESA DA STIPULARSI FRA MINISTERO INFRASTRUT. E TRASPORTI, LA REGIONE LIGURIA, IL COMU NE DI GENOVA E AZIENDA REGIONALE TER RITOR IALE EDILIZ. DELLA PROVINCIA GENOVA PER DG 1141/2006 23/11/2006 E		52.062,88		52.062,88
		2006	1633	APPROVAZIONE PROTOCOLLO DI INTESA DA STIPULARSI FRA MINISTERO INFRASTRUT. E TRASPORTI, LA REGIONE LIGURIA, IL COMU NE DI GENOVA E AZIENDA REGIONALE TER RITOR IALE EDILIZ. DELLA PROVINCIA GENOVA PER DG 1141/2006 23/11/2006 E		18.500,00		18.500,00

P.D.C.	CAPITOLO	ANNO	ACC.	DESCRIZIONE PROVVEDIMENTO	C.AN. CDR V.EC.	ASSESTATO	REVERSALI	RESIDUO
				TOTALE ANNO COMPETENZA 2006		70.562,88		70.562,88
				TOTALE CAPITOLO 73043/0/0		70.562,89		70.562,89
4 1 102	73044/0/0			*CONTRIBUTI DALLA REGIONE PER INVESTIMENTI	3400 99 802			
		2004	1272	CONTRIBUTO REGIONALE RELATIVO AI FONDI DEL PROGRAMMA DEGLI INTERVENTI IN MATERIA DI DIFESA DEL SUOLO. GR 1788/2003 10/09/2003 E TOTALE ANNO COMPETENZA 2004		206.583,00		206.583,00
		2013	37	RIPROGRAMMAZIONE FONDI FAS 2000-2006 DERIVANTI DA ECONOMIE APQ - FINANZIAMENT O FAS PER II LOTTO STRADA COLLEGAMENTO T RA VIAGAINOTTI E BORGONUOVO IN LOC.CREVARI . 46 DD 72/2012 30/11/2012 E		138.646,47		138.646,47
		2013	1572	CONTRIBUTO PROVINCIA PER LAVORI REALIZZAZIONE NUOVO PERCORSO PEDONALE TR ATTOA VALLE VIA LOANO E RIFACIMENTO ACCESS O CIV.1-3 - I LOTTO ESECUZIONE PASSERE LLA DD 22/2013 02/12/2013 E		21.063,73		21.063,73
		2013	1573	CONTRIBUTO PROVINCIA PER LAVORI REALIZZAZIONE NUOVO PERCORSO PEDONALE TR ATTOA VALLE VIA LOANO E RIFACIMENTO ACCESS O CIV.1-3 - I LOTTO ESECUZIONE PASSERE LLA DD 22/2013 02/12/2013 E TOTALE ANNO COMPETENZA 2013		48.000,00		48.000,00
		2014	1084	CONTRIBUTO DEL COMMISSARIO DELEGATO OPCM 3903 N.227/2012 ASSEGNATO AL COMUNE DI GENOVA PER INTERVENTI DI SISTEMAZIONE IDRAULICA DEL TRATTO DI VALLE DEL TO RRENTE CHIARAVAGNA IN CORRISPONDENZA DELL DD 74/2014 07/10/2014 E		4.220.000,00		4.220.000,00
		2014	1118	CONTRIBUTO REGIONE LIGURIA PER SISTEMAZION E IDROGEOLOGICA DEL RIO FEGINO (DCD 3903 N . 227/2012) DD 29/2014 27/10/2014 E TOTALE ANNO COMPETENZA 2014		834.706,81		834.706,81
						5.054.706,81		5.054.706,81

P.D.C.	CAPITOLO	ANNO	ACC.	DESCRIZIONE PROVVEDIMENTO	C.AN. CDR V.EC.	ASSESTATO	REVERSALI	RESIDUO
		2015	1495	CONTRIBUTO REGIONE LIGURIA PER ESECUZIONE DELLA DELIBERAZIONE DELLA GIUNTA COMUNAL E N.297 DEL 10.12.2015 DD 100/2015 18/12/2015 E TOTALE ANNO COMPETENZA 2015		611.072,91	59.799,56	551.273,35
						611.072,91	59.799,56	551.273,35
		2018	1967	CONTRIBUTO DALLA REGIONE PER INTERVENTI DI RIPASCIMENTO LITORALE DD 115/2018 19/12/2018 E TOTALE ANNO COMPETENZA 2018		102.297,50	102.292,28	5,22
						102.297,50	102.292,28	5,22
				TOTALE CAPITOLO 73044/0/0		6.182.370,42	162.091,84	6.020.278,58
4 1 102	73051/0/0			*CONTRIBUTI DALLA REGIONE PER INVESTIMENTI	2800 99 802			
		2018	1718	CONTRATTO DI SERVIZIO COMUNE/ASTER SPA IMPEGNO IN C/C ANNO 2018 DELIBERA G.C. 144/2018. DD 44/2018 08/10/2018 E		1.500.000,00		1.500.000,00
		2018	1864	INTERVENTI DI SISTEMAZ. SUPERFICIALE E PREVENZIONE DEI FENOMENI DI EROSIONE DEI TERRENI DII VILLA DURAZZO PALLAVICINI A GE PEGLI. APPROVAZ. PROGETTO ESEC. E DE I LAVORI. DD 81/2018 12/12/2018 E		69.523,46	57.969,87	11.553,59
		2018	1926	INTERVENTI PUNTUALI VILLA DUCHESSA DI GALLIERA A VOLTRI- INTERVENTI PER INSTABILITA' GEOLOGICA DD 80/2018 11/12/2018 E TOTALE ANNO COMPETENZA 2018		77.226,18	38.613,09	38.613,09
				TOTALE ANNO COMPETENZA 2018		1.646.749,64	96.582,96	1.550.166,68
				TOTALE CAPITOLO 73051/0/0		1.646.749,64	96.582,96	1.550.166,68
4 1 102	73063/0/0			*SOMME LOCALIZZATE DAL COMMISSARIO DELEGATO PER STATI DI EMERGENZA EX O.P.C.M.	153 99 802			
		2011	1556	ALLUVIONE 2010 - ULTERIORI RISORSE A FAVOR E DEL COMUNE DI GENOVA PER INTERVENTI DI M ESSAIN SICUREZZA PARTE TERMINALE DEL TORRE NTE CHIARAVAGNA DD 48/2011 22/12/2011 E TOTALE ANNO COMPETENZA 2011		384.548,76		384.548,76
						384.548,76		384.548,76
		2012	1084	CONTRIBUTO COMMISSARIO DELEGATO PER STATI		1.406.515,00		1.406.515,00

P.D.C.	CAPITOLO	ANNO	ACC.	DESCRIZIONE PROVVEDIMENTO	C.AN. CDR V.EC.	ASSESTATO	REVERSALI	RESIDUO
				DIEMERGENZA CON OPCM - SISTEMAZIONE IDRAULICA TORRENTE CHIARAVAGNA IN CORRISPONDENZA CIV. 15 DI VIA GIOTTO DD 76/2012 25/06/2012 E TOTALE ANNO COMPETENZA 2012		1.406.515,00		1.406.515,00
2013	1064			EVENTO ALLUVIONALE NOVEMBRE 2011 - CONTRIBUTO COMMISSARIO DELEGATO INCARICATO CON OPCM N. 3973 DEL 5.11.2011 DD 3/2013 08/04/2013 E		537.205,03		537.205,03
2013	1128			EVENTO ALLUVIONALE DEL NOVEMBRE 2011. CONTRIBUTO DERIVANTE DA RACCOLTA FONDI TRAMITE SMS SOLIDALI ASSEGNATO DAL COMMISSARIO DELEGATO INCARICATO CON OPCM 3973/5.11.2011 PER IL SUPERAMENTO DD 6/2013 30/04/2013 E		180.515,50		180.515,50
2013	1262			ACCERTAMENTO DEL FINANZIAMENTO ASSEGNATO CON DECRETO DEL COMMISSARIO DELEGATO EX OPCM 3973/2011 N. 226/30.11.2012 PER VARIANTE SUPPLEMENTIVA NEI LAVORI DI SOMMA URGENZA PER FRANA IN SPONDA DX TRATTO TERMINAL DD 102/2013 06/08/2013 E		207.870,12		207.870,12
2013	1364			LAVORI DI ADEGUAMENTO IDRAULICO DELLA TOMBINATURA DEL TORRENTE RIO TORRE DI QUZZIDETTO BISAGNETTO. CONFERIMENTO INCARICO PROF.LE STUDIO IDRAULICO A LIVELLO PRELIMINARE E DEF.VO PER APPALTO I DD 16/2013 25/09/2013 E		40.768,08		40.768,08
2013	1385			LAVORI DI SISTEMAZIONE IDRAULICA DEL TORRENTE CHIARAVAGNA E AFFLUENTI: ADEGUAMENTO DELLE SEZIONI D'ALVEO IN CORRISPONDENZA AREA PIAGGIO. CONFERIMENTO INCARICO PROF.LE PROG. DEF. APPALTO DD 119/2013 26/09/2013 E		300.000,00		300.000,00
2013	1386			TORRENTE CHIARAVAGNA: SISTEMAZIONE IDRAULICA TRATTI ILVA - I STRALCIO - DEMOLIZIONE PONTICELLA CARRABILE PIAGGIO-ILVA DD 10/2013 14/08/2013 E		130.000,00		130.000,00
2013	1389			CONFERIMENTO INCARICO PROF. DI PROGETTAZIONE PER APPALTO SICUREZZA IN FASE PROGETTAZIONE LAVORI DI SISTEMAZIONE IDRAULICA TORRENTE CHIARAVAGNA. DD 13/2013 11/09/2013 E		24.961,15		24.961,15

P.D.C.	CAPITOLO	ANNO	ACC.	DESCRIZIONE PROVVEDIMENTO	C.AN. CDR V.EC.	ASSESTATO	REVERSALI	RESIDUO
		2013	1392	SISTEMAZIONE IDRAULICA TORRENTE CHIARAVAGNA E AFFLUENTI: ADEGUAMENTO SEZIONI D'ALVEO IN CORRISP. AREA EX ILVA. QUOTA PER CONF. INCARICO PROF. LE DI PROGETTAZIONE DEFINITIVA, ESECUTIVA E DI COORDINAMENTO DD 14/2013 18/09/2013 E		69.015,88		69.015,88
		2013	1544	D.C.D. 3903 N. 227 - ALLUVIONE 4/10/2010 OPCM 3903/2010 - AGGIORNAMENTO PIANO UTILIZZO RISORSE ATTIVITA' PRIORITARIE - APPROVAZIONE II PIANO STRALCIO INTERVENTI RISCHIO ATTIVO - SISTEMAZIONE IDRO DD 131/2013 02/12/2013 E		1.100.000,00		1.100.000,00
		2013	1545	D.C.D. 3903 N. 227 - ALLUVIONE 4/10/2010 OPCM 3903/2010 - AGGIORNAMENTO PIANO UTILIZZO RISORSE ATTIVITA' PRIORITARIE - APPROVAZIONE II PIANO STRALCIO INTERVENTI RISCHIO ATTIVO - SISTEMAZIONE IDRO DD 131/2013 02/12/2013 E		450.000,00		450.000,00
		2013	1679	DECRETO COMM. DELEGATO 3903 N. 227/2012 - EVENTI CALAMITOSI DEL 4 OTTOBRE 2010 - APPROVAZIONE II PIANO STRALCIO INTERVENTI RISCHIO ATTIVO - TORRENTE CHIARAVAGNA AREA ILVA DD 147/2013 23/12/2013 E		147.983,91		147.983,91
		2013	1681	DECRETO COMM. DELEGATO 3903 N. 227/2012 - EVENTI CALAMITOSI DEL 4 OTTOBRE 2010 - APPROVAZIONE II PIANO STRALCIO INTERVENTI RISCHIO ATTIVO - TORRENTE CHIARAVAGNA VIA GIOTTO PONTE STRADALE DD 147/2013 23/12/2013 E		100.000,00		100.000,00
				TOTALE ANNO COMPETENZA 2013		3.288.319,67		3.288.319,67
		2014	25	ACCERTAMENTO DEL FINANZIAMENTO ASSEGNATO CON DECRETO DEL COMMISSARIO DELEGATO EX OPCM 3973/2011 N. 226/30.11.2012 PER PROSECUZIONE INTERVENTI DI MESSA IN SICUREZZA IDRAULICA DEL TORRENTE STURLA DD 102/2013 06/08/2013 E		900.000,00		900.000,00
		2014	34	LAVORI DI SISTEMAZIONE IDRAULICA DEL TORRENTE CHIARAVAGNA E AFFLUENTI: ADEGUAMENTO DELLE SEZIONI D'ALVEO IN CORRISPONDENZA AREA PIAGGIO. CONFERIMENTO INCARICO PROF. LE PROG. DEF. APPALTO DD 119/2013 26/09/2013 E		1.639.056,75		1.639.056,75

P.D.C.	CAPITOLO	ANNO	ACC.	DESCRIZIONE PROVVEDIMENTO	C.AN. CDR V.EC.	ASSESTATO	REVERSALI	RESIDUO
				TOTALE ANNO COMPETENZA 2014		2.539.056,75		2.539.056,75
		2015	1403	SOMME LOCALIZZATE DAL COMMISSARIO DELEGATO PER STATI DI EMERGENZA OPCM 3903 PER SISTEMAZIONE IDRAULICA TORRENTE CHIARA VAGNA IN CORRISPONDENZA PONTE STRADALE DI VIA GIOTTO DD 90/2015 07/12/2015 E		1.190.628,61		1.190.628,61
				TOTALE ANNO COMPETENZA 2015		1.190.628,61		1.190.628,61
		2017	1729	DECRETO COMM.DELEGATO 3903 N. 227/2012 - EVENTI CALAMITOSI DEL 4 OTTOBRE 2010 - APPROVAZIONE II PIANO STRALCIO INTERVE NTI RISCHIO ATTIVO - TORRENTE CHIARAVAGN A PONTE OBLIQUO (EX ACC.TO 2013/1680) DD 147/2013 23/12/2013 E		175.038,85		175.038,85
				TOTALE ANNO COMPETENZA 2017		175.038,85		175.038,85
		2018	1487	ADEGUAMENTO IDRAULICO RIO BISAGNETTO - RIACCERTAMENTO E IMPEGNO QUOTE DI CONTRI BUTOEX OPCM 3903/2010 DD 57/2018 25/06/2018 E		774.802,05		774.802,05
				TOTALE ANNO COMPETENZA 2018		774.802,05		774.802,05
				TOTALE CAPITOLO 73063/0/0		9.758.909,69		9.758.909,69
4	1	102	73072/0/0	*CONTRIBUTI DALLA REGIONE PER INVESTIMENTI	2560 99 802			
		2001	1330	APPROVAZIONE DEL PIANO OPERATIVO PREDISPOS TODALL'AGENZIA REGIONALE PER IL RECUPERO EDILIZIO ARRED SPA PER IL RECUPERO DEG LI IMMOBILI PUBBLICI E PRIV. COMPRESI N EGLI AMBITI DENOMINATI "POZZO" E "MONAC DC 117/2001 24/09/2001 E		21.687,41		21.687,41
				TOTALE ANNO COMPETENZA 2001		21.687,41		21.687,41
		2004	725	ACCERTAMENTO DEL P.O.I. AI SENSI DELLA L.R . 25/1987 PER RISANAMENTO ZONA DI VIA PRE' POZZO ROSO E MONACHETTE. QUOTA DI EDIL IZIA AGEVOLATA L. 179/92 DESTINATA A CONT RIBUTI AI PRIVATI IN POSSESSO DEI RELATIV DD 9/2004 27/04/2004 E		57.147,61		57.147,61
				TOTALE ANNO COMPETENZA 2004		57.147,61		57.147,61
		2018	1303	CONTRIBUTO REGIONE LIGURIA PER GLI		143.534,00	90.557,15	52.976,85

P.D.C.	CAPITOLO	ANNO	ACC.	DESCRIZIONE PROVVEDIMENTO	C.AN. CDR V.EC.	ASSESTATO	REVERSALI	RESIDUO
				INTERVENTI DI COMPLETAMENTO DEL MERCATO ITTICO DELLA DARSENA DI GENOVA PROGRAM MA FEAMP DD 18/2018 13/04/2018 E TOTALE ANNO COMPETENZA 2018		143.534,00	90.557,15	52.976,85
				TOTALE CAPITOLO 73072/0/0		222.369,02	90.557,15	131.811,87
4 1 102	73077/0/0			*CONTRIBUTI DALLA REGIONE PER INVESTIMENTI	3410 99 802			
		2008	1338	FONDO INVESTIMENTO REGIONALE (FIR) ANNO 20 06- PISTE CICLABILI NEL COMUNE DI GENOVA "PRINCIPE - BRIGNOLE" 1' LOTTO "PIAZZA PRINCIPE PIAZZA CARICAMENTO". DD 41/2008 26/09/2008 E DG 392/2008 30/10/2008 E TOTALE ANNO COMPETENZA 2008		75.000,00		75.000,00
				TOTALE ANNO COMPETENZA 2008		75.000,00		75.000,00
				TOTALE CAPITOLO 73077/0/0		75.000,00		75.000,00
4 1 102	73101/0/0			*CONTRIBUTI DALLA REGIONE PER INVESTIMENTI	1150 99 802			
		2008	1250	CONTRIBUTO REGIONE LIGURIA INTERVENTI SCUO LAELEMENTARE DUCA DEGLI ABRUZZI SITA IN VI A ADAMO CENTURIONE. DD 81/2008 11/08/2008 E TOTALE ANNO COMPETENZA 2008		10.000,00		10.000,00
				TOTALE ANNO COMPETENZA 2008		10.000,00		10.000,00
		2015	1284	OPERE DI COMPLETAM. E DI RESTAURO SUPERFIC I INTERNE DELL' EX ORATORIO DI N. S. DEL SUFFRAGIO - PRIMO STRALCIO. ACCERTAMEN TO ED IMPEGNO DELL' IMPORTO DI EURO 400.00 0,00 REL.AL CONTRIB. DELLA REGIONE LIGU DD 103/2015 23/11/2015 E TOTALE ANNO COMPETENZA 2015		400.000,00	339.692,21	60.307,79
				TOTALE ANNO COMPETENZA 2015		400.000,00	339.692,21	60.307,79
				TOTALE CAPITOLO 73101/0/0		410.000,00	339.692,21	70.307,79
4 1 102	73480/0/0			*CONTRIBUTI DALLA REGIONE PER INVESTIMENTI	150 99 802			
		2009	1407	ACCERTAMENTO PROGETTO CENTRO DI MONITORAGG IOPER L'INCIDENTALITÀ E LA SICUREZZA STRAD ALE NELL'AMBITO DEL PIANO NAZ. SICUREZZA		276.345,11		276.345,11

P.D.C.	CAPITOLO	ANNO	ACC.	DESCRIZIONE PROVVEDIMENTO	C.AN. CDR V.EC.	ASSESTATO	REVERSALI	RESIDUO
				STRADALE.				
				DD 62/2009				
				23/12/2009 E				
				TOTALE ANNO COMPETENZA 2009		276.345,11		276.345,11
2016	1342			DELIBERAZIONE GIUNTA REGIONALE 1416/18.11.2009 - PATTO TERRITORIALE PER LA SICUREZZA TRA REGIONE LIGURIA, PREFETT URA E COMUNE DI GENOVA - REISCRIZIONE A BI LANCIO ACC.TO 2009/1373		17.867,15		17.867,15
				DD 12/2016				
				16/08/2016 E				
2016	1349			ACCERTAMENTO PROGETTO CENTRO DI MONITORAGG IOPER L'INCIDENTALITÀ E LA SICUREZZA STRAD ALE NELL'AMBITO DEL PIANO NAZ. SICUREZZA STRADALE (EX ACC.TO 2009/1407)		16.000,00		16.000,00
				DD 11/2016				
				05/08/2016 E				
2016	1350			ACCERTAMENTO PROGETTO CENTRO DI MONITORAGG IOPER L'INCIDENTALITÀ E LA SICUREZZA STRAD ALE NELL'AMBITO DEL PIANO NAZ. SICUREZZA STRADALE (EX ACC.TO 2009/1407)		298,90		298,90
				DD 10/2016				
				05/08/2016 E				
2016	1397			DELIBERAZIONE GIUNTA REGIONALE 1416/18.11.2009 - PATTO TERRITORIALE PER LA SICUREZZA TRA REGIONE LIGURIA, PREFETT URA E COMUNE DI GENOVA (EX ACC. 2009/1373)		10.240,00		10.240,00
				DD 13/2016				
				16/09/2016 E				
				TOTALE ANNO COMPETENZA 2016		44.406,05		44.406,05
				TOTALE CAPITOLO 73480/0/0		320.751,16		320.751,16
4 1 102 74003/0/0				*CONTRIBUTI DA ALTRI ENTI	3400 99 807			
2005	1582			SISTEMAZIONE IDRAULICA DEL RIO RUSCAROLO SINO ALLA CONFLUENZA TORRENTE CHIARAVAGN A CONTRIBUTO CIPE VERSATO DA REG.LIG. DE CRETO N.2828 DEL 21/12/04		37.000,00		37.000,00
				DD 27/2005				
				16/09/2005 E				
				TOTALE ANNO COMPETENZA 2005		37.000,00		37.000,00
				TOTALE CAPITOLO 74003/0/0		37.000,00		37.000,00
4 1 102 74016/0/0				*CONTRIBUTI DALLA REGIONE PER INVESTIMENTI	2850 99 802			
2015	1131			CONTRIBUTO REGIONE LIGURIA PER RIPRISTINO		18.788,00		18.788,00

P.D.C.	CAPITOLO	ANNO	ACC.	DESCRIZIONE PROVVEDIMENTO	C.AN. CDR V.EC.	ASSESTATO	REVERSALI	RESIDUO
				DELL'IMPIANTO SPORTIVO DI CIVICA PROPRIETA' DI VIA G. ADAMOLI 57 DANNEGGIATO A SEGUITO DELL'EVENTO ALLUVIONALE DI OTTOBRE 2014 - LEGGE REGIONALE 19.12.2014 N.40 - DD 24/2015 09/09/2015 E				
		2015	1497	CONTRIBUTO REGIONE LIGURIA PER REALIZZAZIONE VASCA COMPENSAZIONE PISCINA TEA BENEDETTI		1.544,53		1.544,53
				DD 146/2015 29/12/2015 E				
				TOTALE ANNO COMPETENZA 2015		20.332,53		20.332,53
		2016	2013	CONTRIBUTO REGIONE LIGURIA PER INTERVENTI DIRIPRISTINO IMPIANTO SPORTIVO SHUKUKAI IN VIACAMPANELLA 1 DANNEGGIATO DA EVENTO ALLUVIONALE DI OTTOBRE 2014		17.500,00		17.500,00
				DD 87/2016 20/12/2016 E				
				TOTALE ANNO COMPETENZA 2016		17.500,00		17.500,00
		2018	1609	CONTRIBUTO LAVORI DI RIQUALIFICAZIONE DELLE OPERE FINALIZZATE ALL'OTTENIMENTO DELL'ABITABILITA' DELLA NUOVA SEDE DEL CIRCOLO A.R.C.I. A. RICCIOTTI - PROGRAMMI DI INTERVENTI INFRASTRUTTURALI URGENTI		6.000,00	4.000,00	2.000,00
				DD 17/2018 16/08/2018 E				
				TOTALE ANNO COMPETENZA 2018		6.000,00	4.000,00	2.000,00
				TOTALE CAPITOLO 74016/0/0		43.832,53	4.000,00	39.832,53
4	1	102	75004/0/0	*CONTRIBUTI AGLI INVESTIMENTI DA AMMINISTRAZIONI LOCALI	3400 99 806			
		2006	1691	ACQUISIZIONE PORZIONI DI AREE DI PROPRIETA' DEL CONDOMINIO DI GENOVA BOLZANETO VIA PASTORINO CIV. 22-22A MEDIANTE PERMUTA CON AREA LIMITROFA.		125.328,00		125.328,00
				DC 10/2007 13/02/2007 E				
				TOTALE ANNO COMPETENZA 2006		125.328,00		125.328,00
				TOTALE CAPITOLO 75004/0/0		125.328,00		125.328,00
4	1	102	75005/0/0	*CONTRIBUTI DA CITTA' METROPOLITANA PER INVESTIMENTI	3400 99 808			
		2011	1349	APPROVAZIONE DEL DIVERSO UTILIZZO DEI FONDI DISPONIBILI SU MUTUO A CARICO STATO A FAVORE SISTEMAZIONE IDRAULICA TRATTO TERMINAL		630.873,60	560.602,71	70.270,89

P.D.C.	CAPITOLO	ANNO	ACC.	DESCRIZIONE PROVVEDIMENTO	C.AN. CDR V.EC.	ASSESTATO	REVERSALI	RESIDUO
				E RIO PENEGO DD 38/2011 14/10/2011 E TOTALE ANNO COMPETENZA 2011		630.873,60	560.602,71	70.270,89
				TOTALE CAPITOLO 75005/0/0		630.873,60	560.602,71	70.270,89
4 1 102	75230/0/0			*CONTRIBUTI DALLA REGIONE PER INVESTIMENTI	322 99 802			
		2015	1060	PROGRAMMA REGIONALE PER IL SOCIAL HOUSING 2009. RIMODULAZIONE DEL PROGRAMMA LOCALE PERLA CASA (A.d.P.Q.L. 19/05/2011): INTER VENTO DI RECUPERO DI ALLOGGI DI ERP NEL QU ARTIERE DI VOLTRI E NEL CENTRO STORICO DEL DD 136/2015 22/07/2015 E		1.075.592,32	407.946,82	667.645,50
		2015	1064	PROGRAMMA RIGENERAZIONE URBANA, EDILIZIA RESIDENZIALE SOCIALE E VALORIZZAZIONE DE L PATRIMONIO PUBBLICO (RUEV). ACCERTAMEN TO E IMPEGNO DELLE RISORSE FINANZIARIE RE GIONALI PER L'ATTUAZIONE DEL PROGRAMMA. DD 140/2015 23/07/2015 E TOTALE ANNO COMPETENZA 2015		300.000,00	240.000,00	60.000,00
		2018	1815	PROGRAMMA LOCALE PER LA CASA DI SOCIAL HOUSING - P.L.C. (ADPQL 19/05/2011 - E S.M.I.) - RECUPERO ALLOGGI DI ERP SFIT TI NELLA ZONA DI BEGATO DD 314/2018 14/11/2018 E TOTALE ANNO COMPETENZA 2018		800.000,00	320.000,00	480.000,00
				TOTALE CAPITOLO 75230/0/0		2.175.592,32	967.946,82	1.207.645,50
4 1 201	74010/0/0			*CONTRIBUTI DA PRIVATI	2850 99 806			
		2009	1093	TRASFERIMENTO DA ASS. SPORTIVA TENNIS CLUB SAN PIETRO PER INTERVENTI DI ADEGUAMENTO FUNZIONALE ED IMPIANTISTICO ALLA STRUT TURA SPORTIVA COMUNALE RIO S.MICHELE IN V IA UNGARETTI, 24. DD 4/2009 17/07/2009 E TOTALE ANNO COMPETENZA 2009		5.028,54		5.028,54
				TOTALE CAPITOLO 74010/0/0		5.028,54		5.028,54
4 1 301	75006/0/0			*CONTRIBUTI AGLI INVESTIMENTI DA SOCIETA'	3400			

P.D.C.	CAPITOLO	ANNO	ACC.	DESCRIZIONE PROVVEDIMENTO	C.AN. CDR V.EC.	ASSESTATO	REVERSALI	RESIDUO
				CONTROLLATE	99 806			
		2018	1902	RECUPERO WATERFRONT DI LEVANTE: NUOVO VIAL E URBANO SOSTITUTIVO PRIMO TRATTO SOPRAE VATAALDO MORO CON RIQUALIFICAZ. DELLE MURA STORICHE FRONTE MARE. ACC. IMPE FINA NZ. SPIME MIBACT . DD 34/2018 17/12/2018 E TOTALE ANNO COMPETENZA 2018		498.189,45		498.189,45
				TOTALE ANNO COMPETENZA 2018		498.189,45		498.189,45
				TOTALE CAPITOLO 75006/0/0		498.189,45		498.189,45
4 1 302	73800/0/0			*CONTRIBUTI DA PRIVATI	2450 99 806			
		2012	1586	CIMITERO MONUMENTALE DI STAGLIENO - RECUPE ROE TRASFERIMENTO DA PARTE DI SOCREM PER INTERVENTO DI RAZIONALIZZAZIONE DELLA ZONA INGRESSO LATO PONENTE PER ACCOGLIENZ A TURISTICA E SERVIZI A REALIZZAZION DD 68/2012 30/11/2012 E TOTALE ANNO COMPETENZA 2012		490.022,00		490.022,00
				TOTALE ANNO COMPETENZA 2012		490.022,00		490.022,00
				TOTALE CAPITOLO 73800/0/0		490.022,00		490.022,00
4 1 303	72997/0/0			*CONTRIBUTI AGLI INVESTIMENTI DA IMPRESE	2223 99 806			
		2018	2003	CONTRIBUTO DEL GESTORE SISTEMA IDRICO INTEGRATO DELL'ATO DI GENOVA DD 32/2018 20/12/2018 E TOTALE ANNO COMPETENZA 2018		896.368,64		896.368,64
				TOTALE ANNO COMPETENZA 2018		896.368,64		896.368,64
				TOTALE CAPITOLO 72997/0/0		896.368,64		896.368,64
4 1 303	73006/0/0			*CONTRIBUTI AGLI INVESTIMENTI DA IMPRESE	326 99 806			
		2013	1532	SCOMPUTO CANONI ALLA VITTORIO AL MARE SAS PER RICONOSCIMENTO DELL'IMPORTO DI EURO 38.137,20 PER ESECUZIONE INTERVENTI DI MANUTENZIONE STRAORDINARIA IMMOBILE DI CIVICA PROPRIETA' SITO IN BELVEDER DD 101/2013 30/09/2013 E		38.137,20		38.137,20
		2013	1535	AFFIDAMENTO IN CONCESSIONE ALLA RI.GENOVA IMMOBILI DI CIVICA PROPRIETA' SOGGETTI A RECUPERO EDILIZIO SITI IN VICO S.FEDE		204.500,00		204.500,00

P.D.C.	CAPITOLO	ANNO	ACC.	DESCRIZIONE PROVVEDIMENTO	C.AN. CDR V.EC.	ASSESTATO	REVERSALI	RESIDUO
				6 E VICO LARGO 2. DD 144/2013 25/11/2013 E				
2013	1541			DEFINIZIONE RAPPORTI ECONOMICI CON C.A.S.T . SAN DESIDERIO PER OPERE DI MANUTENZ. STRAORD. SU CIV. IMMOB. V. ETTORE BISA GNO 70. DD 170/2013 02/12/2013 E		202.917,75		202.917,75
2013	1556			ACCERTAMENTO E CONTESTUALE IMPEGNO DELLA SOMMA DA RICONOSCERSI AI LOCATARI DEI CI VICIIMMOBILI SITI IN PIAZZA DELL'OLMO 4 E 5, PERL'EFFETTUAZIONE DI LAVORI DI COMPLET AMENTO. DD 169/2013 02/12/2013 E		57.440,76		57.440,76
2013	1562			DEFINIZ. RAPP. ECONOMICI CON ASSOCIAZ. NOI PER LA VITA X OPERE DI RISTRUTTURAZ. DEL CIVICO IMMOBILE IN SAL. BERSEZIO 43. DD 172/2013 04/12/2013 E		859.207,94		859.207,94
2013	1563			DEFINIZ. RAPP.ECONOMICI CON FONDAZIONE ASI LOUMBERTO E MARGHERITA PER IMMOBILI DI CIV ICA PROPRIETA' DI V. FERRO 2 DD 145/2013 26/11/2013 E		61.641,00		61.641,00
2013	1586			DEFINIZIONE DEI RAPPORTI ECONOMICI CON IL CENTRO ATTIVITA' RIABILITATIVE EDUCATIVE SOCIALI - C.A.R.E.S. A FRONTE DELL'ESECUZIONE DI OPERE DI RISTRUTT URAZIONESU UNA PORZIONE DEL CIVICO IMMOBIL DD 181/2013 13/12/2013 E		265.159,30		265.159,30
2013	1589			DEFINIZIONE DEI RAPPORTI ECONOMICI CON LA COMUNITA' SAN BENEDETTO AL PORTO A FRONT E DELL'ESECUZIONE DI OPERE DI MANUTENZIO NE STRAORDINARIA E ADEGUAMENTO DI IMPIA NTI SU N. 3 IMMOBILI SITI IN PIAZZA ADRIA DD 183/2013 17/12/2013 E		79.200,00		79.200,00
				TOTALE ANNO COMPETENZA 2013		1.768.203,95		1.768.203,95
2014	1227			DEFINIZIONE DEI RAPPORTI ECONOMICI CON L'ASSOCIAZIONE CONGREGAZIONE OPERAI EVANGELICI FRANZONIANI, A FRONTE DELL'ESECUZIONE DI OPERE DI RISTRUTT URAZIONE E VALORIZZAZIONE SUL CIVICO IMMOBI DD 154/2014 03/12/2014 E		608.887,52		608.887,52
				TOTALE ANNO COMPETENZA 2014		608.887,52		608.887,52

P.D.C.	CAPITOLO	ANNO	ACC.	DESCRIZIONE PROVVEDIMENTO	C.AN. CDR V.EC.	ASSESTATO	REVERSALI	RESIDUO
		2016	2035	ASSEGNAZIONE A SVILUPPO GENOVA S.P.A. DI SPAZI DI CIVICA PROPRIETA' SITI IN VIA SAN GIORGIO 1 (EX SCUOLA GARAVENTA) DD 196/2016 15/12/2016 E		593.865,40		593.865,40
				TOTALE ANNO COMPETENZA 2016		593.865,40		593.865,40
				TOTALE CAPITOLO 73006/0/0		2.970.956,87		2.970.956,87
4 1 303	73049/0/0			*CONTRIBUTI DA PRIVATI	2800 99 806			
		2014	970	ESCUSSIONE POLIZZA FIDEJUSSORIA DA AMBIENTE E TERRITORIO SRL PER RISOLUZIONE IN DANNO CONTRATTO DI MANUTENZIONE STRAORDINARIA E RECUPERO AMBIENTALE DEL PARCO DI VILLA DURAZZO PALLAVICINI A PEGLI - 3° LOTTO DD 27/2014 26/06/2014 E		209.598,96		209.598,96
		2014	971	INTROITO PENALE DA AMBIENTE E TERRITORIO SRL PER RISOLUZIONE IN DANNO CONTRATTO DI MANUTENZIONE STRAORDINARIA E RECUPERO AMBIENTALE DEL PARCO DI VILLA DURAZZO PALLAVICINI A PEGLI - 3° LOTTO DD 27/2014 26/06/2014 E		116.508,59		116.508,59
				TOTALE ANNO COMPETENZA 2014		326.107,55		326.107,55
				TOTALE CAPITOLO 73049/0/0		326.107,55		326.107,55
4 1 303	73099/0/0			*CONTRIBUTI DA PRIVATI	1100 99 806			
		2018	1470	CONTRIBUTO COMPAGNIA SAN PAOLO A FAVORE DEI LAVORI DI MANUT. STRA. SCUOLA INFANZIA SAN FRUTTUOSO PER IL RIPRISTINO DELLA FUNZIONALITA' DELLA STRUTTURA DD 52/2018 21/05/2018 E		138.960,00		138.960,00
				TOTALE ANNO COMPETENZA 2018		138.960,00		138.960,00
				TOTALE CAPITOLO 73099/0/0		138.960,00		138.960,00
4 1 303	74014/0/0			*CONTRIBUTI AGLI INVESTIMENTI DA IMPRESE	2850 99 806			
		2016	2053	IMPIANTO SPORTIVO VIA CAMPANELLA - CANONI DOVUTI E COMPENSATI DA TENNIS CLUB LE PALME DD 91/2016 27/12/2016 E		116.734,00		116.734,00

P.D.C.	CAPITOLO	ANNO	ACC.	DESCRIZIONE PROVVEDIMENTO	C.AN. CDR V.EC.	ASSESTATO	REVERSALI	RESIDUO
				TOTALE ANNO COMPETENZA 2016		116.734,00		116.734,00
	2017	1492		CANONI COMPENSATI AL CONSORZIO CAMPO SPORTIVO BRANEGA GESTORE DELL'IMPIANTO D I VIA BRANEGA 10 DD 33/2017 19/05/2017 E		2.203,00		2.203,00
	2017	1808		CONCESSIONE AL CONSORZIO CAMPO SPORTIVO BRANEGA DELL'IMPIANTO SITO IN VIA BRANEG A 10 DD 80/2017 15/11/2017 E		6.114,42		6.114,42
				TOTALE ANNO COMPETENZA 2017		8.317,42		8.317,42
				TOTALE CAPITOLO 74014/0/0		125.051,42		125.051,42
4 1 303	74510/0/0			*RIENTRI EX LEGGE 266/97	3230 99 806			
	2018	1442		PROGRAMMI D'INTERVENTO EX ART.14 LEGGE 266/97 - RESTITUZIONE DA FI.L.S.E. S.P.A . DIRESIDUI E RIENTRI DI CAPITALE E DEGLI INTERESSI MORATORI PER RITARDATI PAG AMENTI RELATIVI AI FINANZIAMENTI DD 57/2018 13/06/2018 E		50.000,00	9.000,00	41.000,00
				TOTALE ANNO COMPETENZA 2018		50.000,00	9.000,00	41.000,00
				TOTALE CAPITOLO 74510/0/0		50.000,00	9.000,00	41.000,00
4 1 401	73033/0/0			*CONTRIBUTI DA FONDAZIONI	162 1347 806			
	2016	1339		CONTRIBUTO X APPR. PROGETTO ESECUTIVO X LAVORI DI RESTAURO CONSERVATIVO E TRATTO COPERTURA DEL REPARTO STORICO PORTICAT O INFERIORE LEVANTE CIMITERO STAGLIENO . DD 61/2016 29/08/2016 E		320.000,00		320.000,00
	2016	1686		CONTRIBUTO DA COMPAGNIA DI SAN PAOLO PER LAVORI SCUOLA PAPA GIOVANNI XXIII IN PIA ZZA GALILEO FERRARIS DD 64/2016 26/10/2016 E		182.000,00		182.000,00
	2016	1688		CONTRIBUTO DA COMPAGNIA DI SAN PAOLO PER LAVORI I SCUOLA FONTANAROSSA - VIA GINESTRATO 11 DD 64/2016 26/10/2016 E		48.006,00		48.006,00
				TOTALE ANNO COMPETENZA 2016		550.006,00		550.006,00

P.D.C.	CAPITOLO	ANNO	ACC.	DESCRIZIONE PROVVEDIMENTO	C.AN. CDR V.EC.	ASSESTATO	REVERSALI	RESIDUO
				TOTALE CAPITOLO	73033/0/0	550.006,00		550.006,00
4 1 401	75237/0/0			*CONTRIBUTI DA FONDAZIONI	322 99 806			
		2017	1449	PROGRAMMA HOUSING DELLA FONDAZIONE COMPAGN IADI SAN PAOLO - BANDO 2016. PROGETTO "LA CASASOSTENIBILE". ACCERTAMENTO DEL FINANZI AMENTOCONCESSO DALLA COMPAGNIA DI SAN PAOL O PER L'ATTUAZIONE DEL PROGETTO DD 109/2017 24/05/2017 E TOTALE ANNO COMPETENZA 2017		38.000,00	6.000,00	32.000,00
				TOTALE ANNO COMPETENZA 2017		38.000,00	6.000,00	32.000,00
				TOTALE CAPITOLO	75237/0/0	38.000,00	6.000,00	32.000,00
4 1 599	73019/0/0			*PROGETTO ELIH - MED - CONTRIBUTI (UE)	326 99 815			
		2011	1227	PROGETTO EUROPEO "ELIH-MED ENERGY EFFICIEN CYIN LOW-INCOME HOUSING IN THE MEDITERRANE AN" NELL' AMBITO DEL PROGRAMMA EUROPEO "PROGRAMME MED" ACCERTAMENTO DELL'IM PORTO DESTINATO ALLE ATTIVITA' DI SUPPOR DD 24/2011 28/07/2011 E TOTALE ANNO COMPETENZA 2011		192.182,05		192.182,05
				TOTALE ANNO COMPETENZA 2011		192.182,05		192.182,05
				TOTALE CAPITOLO	73019/0/0	192.182,05		192.182,05
4 1 599	73118/0/0			*CONTRIBUTI COMUNITARI (U.E.)	2260 99 815			
		2018	1290	PROGETTO GEN-IUS ALL'INTERNO DEL FINANZIAMENTO PER IL PROGETTO ELENA-CONTRIBUTO B.E.I. DD 9/2018 30/03/2018 E TOTALE ANNO COMPETENZA 2018		237.233,00		237.233,00
				TOTALE ANNO COMPETENZA 2018		237.233,00		237.233,00
				TOTALE CAPITOLO	73118/0/0	237.233,00		237.233,00
4 1 599	73163/0/0			*CONTRIBUTI COMUNITARI (U.E.)	3450 99 815			
		2016	1931	PARTECIPAZIONE AL PROGETTO DEMO-EC (DEVELOPMENT OF SUSTAINABLE MOBILITY MANAGEMENT IN EUROPEAN CITIES) NELL'AM BITO DEL PROGRAMMA INTERREG EUROPE: ASSE PRIORITARIO 3 "LOW-CARBON ECONOMY"		3.000,00		3.000,00

P.D.C.	CAPITOLO	ANNO	ACC.	DESCRIZIONE PROVVEDIMENTO	C.AN. CDR V.EC.	ASSESTATO	REVERSALI	RESIDUO
				DD 39/2016 29/11/2016 E TOTALE ANNO COMPETENZA 2016		3.000,00		3.000,00
		2017	1434	PARTECIPAZIONE AL PROGETTO DEMO-EC (DEVELOPMENT OF SUSTAINABLE MOBILITY MANAGEMENT IN EUROPEAN CITIES) NELL'AM BITO DEL PROGRAMMA INTERREG EUROPE: ASSE PRIORITARIO 3 "LOW-CARBON ECONOMY"		11.581,48	11.257,65	323,83
				DD 15/2017 17/05/2017 E DD 25/2017 28/07/2017 E				
		2017	1674	PROGRAMMA INTERREGIONALE EUROPE PROGETTO DEMO - TRASFERTE E SPESE PER INCONTRI ISTITUZIONALI		426,70		426,70
				DD 35/2017 15/09/2017 E TOTALE ANNO COMPETENZA 2017		12.008,18	11.257,65	750,53
		2018	291	PROGRAMMA INTERREGIONALE EUROPE PROGETTO DEMO- CONTRIBUTO PER TRASFERTE		2.703,48		2.703,48
				DD 52/2017 12/12/2017 E				
		2018	292	PROGRAMMA EUROPEO CEF - PROGETTO RAISE IT- CONTRIBUTO SPESE TRASFERTE		500,00		500,00
				DD 52/2017 12/12/2017 E				
		2018	1149	PROGRAMMA INTERREGIONALE EUROPE PROGETTO DEMO-INDIZIONE DI R.D.O. SUL MERCATO ELETTRONICO DELLA PUBBLICA AMMINISTRAZ IONE (MEPA) DI CONSIP PER L'AFFIDAMENTO D EL SERVIZIO DI CONTROLLO DI PRIMO LIV		6.611,77		6.611,77
				DD 22/2017 05/07/2017 E				
		2018	1152	PROGRAMMA INTERREGIONALE EUROPE PROGETTO DEMO - TRASFERTE E SPESE PER INCONTRI ISTITUZIONALI		2.573,30		2.573,30
				DD 35/2017 15/09/2017 E				
		2018	1446	CONTRIBUTO PER PROGETTO DEMO-EC INTERREG EUROPE 2014-2020 ASSE 3 LOW-CARBON ECONO MY		17.061,70		17.061,70
				DD 18/2018 24/05/2018 E TOTALE ANNO COMPETENZA 2018		29.450,25		29.450,25
				TOTALE CAPITOLO 73163/0/0		44.458,43	11.257,65	33.200,78
4 1 108	70009/0/0			*ALIENAZIONE DI BENI IMMOBILI	326 1349			

P.D.C.	CAPITOLO	ANNO	ACC.	DESCRIZIONE PROVVEDIMENTO	C.AN. CDR V.EC.	ASSESTATO	REVERSALI	RESIDUO
					820			
		2018	1372	INTERVENTO DI RIQUALIFICAZIONE E VALORIZZAZIONE DEL FABBRICATO IN VIA NIC OLÒ COSTA 7 A E 11 - CESSIONE A VEDIL SRL DELL'IMMOBILE DI VIA NICOLÒ COSTA 11 DD 26/2018 11/05/2018 E		75.172,26	75.172,25	0,01
				TOTALE ANNO COMPETENZA 2018		75.172,26	75.172,25	0,01
				TOTALE CAPITOLO 70009/0/0		75.172,26	75.172,25	0,01
4 1 108	72952/0/0			*CESSIONE DI DIRITTI REALI (AREA COMMERCIALE)	2010 99 820			
		2006	533	COSTITUZIONE A FAVORE SOC. STADIO DEL NUOT O SPA, CONCESSIONARIA DEL CONTRATTO DI COSTRUZ. E GESTIONE PER IL RECUPERO DE LLO STADIO DEL NUOTO DI ALBARO, DEL DIR. DI SUPERFICIE SULL'AREA DA DESTINARSI DG 60/2006 26/01/2006 E		99.540,00		99.540,00
				TOTALE ANNO COMPETENZA 2006		99.540,00		99.540,00
				TOTALE CAPITOLO 72952/0/0		99.540,00		99.540,00
4 1 201	72951/0/0			*PROVENTI VENDITA DIRITTI DI SUPERFICIE	2010 99 820			
		2000	54	CESSIONE IN PIENA PROPRIETA' DI AREE GIA' CONCESSE IN DIRITTO DI SUPERFICIE RELATIVAMENTE A QUOTE D'AREA ALLOGGI DIVERSI. LS 448/1998 23/12/1998 E		0,08		0,08
				TOTALE ANNO COMPETENZA 2000		0,08		0,08
				TOTALE CAPITOLO 72951/0/0		0,08		0,08
4 1 201	73301/0/0			*CONCESSIONI DIRITTI DI SUPERFICIE PARCHEGGI	2220 1041 820			
		2011	1345	ACCERTAMENTO PARTE RESIDUA CORRISPETTIVO X CESSIONE DIRITTO SUPERFICIE X PROGETTAZIONE,REALIZZAZIONE ED UTILIZZ O PARCHEGGIO PRIVATO EX ART.76 L. 10/9 7 NEL SOTTOSUOLO SEDIME PARCO PUBBLICO V DD 98/2011 17/10/2011 E		22.849,47		22.849,47
				TOTALE ANNO COMPETENZA 2011		22.849,47		22.849,47
		2012	1418	ACCERTAMENTO DELLA RESIDUA PARTE DEL		1.886,91		1.886,91

P.D.C.	CAPITOLO	ANNO	ACC.	DESCRIZIONE PROVVEDIMENTO	C.AN. CDR V.EC.	ASSESTATO	REVERSALI	RESIDUO
				CORRISPETTIVO PER LA CESSIONE DEL DIRITT O DISUPERFICIE FINALIZZATA ALLA PROGETTAZI ONE, REALIZZAZIONE, UTILIZZO DI PARCHEGGI O PRIVATO EX ART. 7 DELLA LEGGE REGI DD 77/2012 20/11/2012 E TOTALE ANNO COMPETENZA 2012		1.886,91		1.886,91
				TOTALE CAPITOLO 73301/0/0		24.736,38		24.736,38
4 1 499	73203/0/0			*ENTRATE STRAORDINARIE IN CONTO CAPITALE	2010 99 806			
		2013	1320	CORRISPETTIVI DA VERSARE AL COMUNE A FRONT E CONCESSIONE IN USO TERRENI RICOMPRESI P. D.Z.EX LEGE N. 167/1962 DD 173/2013 03/09/2013 E TOTALE ANNO COMPETENZA 2013		287,30		287,30
		2014	1233	CORRISPETTIVI DA VERSARE PER L'ANNO 2014 A L COMUNE DI GENOVA A FRONTE DELLA CONCESSI ONE IN USO DI TERRENI RICOMPRESI NEI PIANI DI ZONA EX LEGE N. 167/1962 DD 264/2014 10/12/2014 E TOTALE ANNO COMPETENZA 2014		288,99		288,99
				TOTALE CAPITOLO 73203/0/0		576,29		576,29
4 1 499	73305/0/0			*ENTRATE STRAORDINARIE IN CONTO CAPITALE	165 99 806			
		2017	1389	DECRETO COMM.DELEGATO 3903 N. 227/2012 - EVENTI CALAMITOSI DEL 4 OTTOBRE 2010 - APPROVAZIONE II PIANO STRALCIO INTERVE NTI RISCHIO ATTIVO - TORRENTE CHIARAVAGN A AREA ILVA - REISCRIZIONE ACC. 2013/1679 DD 147/2013 23/12/2013 E TOTALE ANNO COMPETENZA 2017		183.000,21		183.000,21
		2018	1206	RECUPERO PENALE COME DA PUNTO 4 DD 2016/125.4/15 DEL 18/11/2016 DI APPROVAZ IONECOLLAUDO METROPOLITANA TRATTA DE FERRARI-BRIGNOLE DD 15/2016 18/11/2016 E TOTALE ANNO COMPETENZA 2018		203.811,46		203.811,46
				TOTALE CAPITOLO 73305/0/0		386.811,67		386.811,67

P.D.C.	CAPITOLO	ANNO	ACC.	DESCRIZIONE PROVVEDIMENTO	C.AN. CDR V.EC.	ASSESTATO	REVERSALI	RESIDUO
4	1 499 73326/0/0			*MONETIZZAZIONE AGGIUNTIVA	2220 1041 806			
		2009	1235	ACCERTAMENTO IN ENTRATA MONETIZZAZIONE AREE X LA COSTRUZIONE ED. RESIDENZ. E AUTORIZZAZIONE IN V. MARRAS GENOVA STURLA. DD 61/2009 28/10/2009 E TOTALE ANNO COMPETENZA 2009		115.598,25		115.598,25
		2016	28	MONETIZZ. AREE A STANDARD NON CEDUTE, CONNESSE AL PROG. S.U. 176/2010, PER RISTRUTT. FABBRICATO CIV. 9 DI VIA PERINI, PER ATTIVAZ. GRANDE STRUTT. DI VENDITA DI GENERI ALIM.A GE CAMPI, MUNICIPIO DD 16/2015 30/10/2015 E		266.992,00		266.992,00
		2016	1044	SOMMA DERIVANTE DA MONETIZZAZIONE DELLE AREE CONNESSE AL PROGETTO DI DEMOLIZIONE E RICOSTRUZIONE DI EDIFICIO DESTINATO A DEPOSITO, CON CAMBIO DI DESTINAZIONE USO IN RESIDENZA, UBICATO A PASSO CA' DE DD 8/2016 11/05/2016 E TOTALE ANNO COMPETENZA 2016		1.164,24		1.164,24
		2017	5	MONETIZZ. AREE A STANDARD NON CEDUTE, CONNESSE AL PROG. S.U. 176/2010, PER RISTRUTT. FABBRICATO CIV. 9 DI VIA PERINI, PER ATTIVAZ. GRANDE STRUTT. DI VENDITA DI GENERI ALIM.A GE CAMPI, MUNICIPIO DD 16/2015 30/10/2015 E		268.156,24		268.156,24
		2017	17	SOMMA DERIVANTE DA MONETIZZAZIONE DELLE AREE CONNESSE AL PROGETTO DI DEMOLIZIONE E RICOSTRUZIONE DI EDIFICIO DESTINATO A DEPOSITO, CON CAMBIO DI DESTINAZIONE USO IN RESIDENZA, UBICATO A PASSO CA' DE DD 8/2016 11/05/2016 E TOTALE ANNO COMPETENZA 2017		266.992,00		266.992,00
				TOTALE CAPITOLO 73326/0/0		651.910,73		651.910,73
				TOTALE TITOLO 4		101.511.699,93	5.063.860,98	96.447.838,95
5	1 102 70004/0/0			*ALIENAZIONE QUOTE AZIONARIE	2300 1342 820			
		2011	1409	ACCERTAMENTO DEL RIMBORSO DELLA		20.000,44		20.000,44

P.D.C.	CAPITOLO	ANNO	ACC.	DESCRIZIONE PROVVEDIMENTO	C.AN. CDR V.EC.	ASSESTATO	REVERSALI	RESIDUO
				PARTECIPAZIONE DEL COMUNE DI GENOVA NELL A COOPERATIVA ARTIGIANA DI GARANZIA DELL A PROVINCIA DI GENOVA (COARGE) DD 24/2011 18/10/2011 E TOTALE ANNO COMPETENZA 2011		20.000,44		20.000,44
		2014	980	PRESA D'ATTO DELLA CHIUSURA DELLA LIQUIDAZIONE DELLA RETROPORTO DI ALESSAN DRIAS.R.L. -QUOTA CREDITO TRIBUTARIO SPETT ANTE AL COMUNE DI GENOVA DD 17/2014 09/07/2014 E TOTALE ANNO COMPETENZA 2014		1.380,00		1.380,00
		2015	1483	LIQUIDAZIONE DELLA THEMIS SRL. - ASSEGNAZIONI AL COMUNE BENI MATERIALI E LIQUIDITA' DD 20/2015 29/12/2015 E TOTALE ANNO COMPETENZA 2015		2.691,47		2.691,47
				TOTALE CAPITOLO 70004/0/0		24.071,91		24.071,91
5 1 701	77250/0/0			*PRELEVAMENTI	165 1199 963			
		2013	272	MUTUI CASSA DDPPCONCESSI 2012 E RETRO REGOLARIZ.CONTABILE IMPORTI RIVENIENTI E DEPOSITATI PRESSO CDP,QUALI IMPIEGO LIQUIDATA' COME PREVISTO NORMATIVA ARMONIZZAZIONE DEI BILANCI CON DPC DD 1/2013 17/01/2013 E		0,01		0,01
		2013	273	MUTUI CASSA DDPPCONCESSI 2012 E RETRO REGOLARIZ.CONTABILE IMPORTI RIVENIENTI E DEPOSITATI PRESSO CDP,QUALI IMPIEGO LIQUIDATA' COME PREVISTO NORMATIVA ARMONIZZAZIONE DEI BILANCI CON DPC DD 1/2013 17/01/2013 E		2.478,99		2.478,99
		2013	274	MUTUI CASSA DDPPCONCESSI 2012 E RETRO REGOLARIZ.CONTABILE IMPORTI RIVENIENTI E DEPOSITATI PRESSO CDP,QUALI IMPIEGO LIQUIDATA' COME PREVISTO NORMATIVA ARMONIZZAZIONE DEI BILANCI CON DPC DD 1/2013 17/01/2013 E		78.797,22		78.797,22
		2013	280	MUTUI CASSA DDPPCONCESSI 2012 E RETRO REGOLARIZ.CONTABILE IMPORTI RIVENIENTI E DEPOSITATI PRESSO CDP,QUALI IMPIEGO		15.978,67	1.364,40	14.614,27

P.D.C.	CAPITOLO	ANNO	ACC.	DESCRIZIONE PROVVEDIMENTO	C.AN. CDR V.EC.	ASSESTATO	REVERSALI	RESIDUO
				LIQUIDATA' COME PREVISTO NORMATIVA ARMONIZZAZIONE DEI BILANCI CON DPC DD 1/2013 17/01/2013 E				
2013	284			MUTUI CASSA DDPPCONCESSI 2012 E RETRO REGOLARIZ.CONTABILE IMPORTI RIVENIENTI E DEPOSITATI PRESSO CDP,QUALI IMPIEGO LIQUIDATA' COME PREVISTO NORMATIVA ARMONIZZAZIONE DEI BILANCI CON DPC DD 1/2013 17/01/2013 E		37.565,89		37.565,89
2013	287			MUTUI CASSA DDPPCONCESSI 2012 E RETRO REGOLARIZ.CONTABILE IMPORTI RIVENIENTI E DEPOSITATI PRESSO CDP,QUALI IMPIEGO LIQUIDATA' COME PREVISTO NORMATIVA ARMONIZZAZIONE DEI BILANCI CON DPC DD 1/2013 17/01/2013 E		72.013,56	1.464,00	70.549,56
2013	288			MUTUI CASSA DDPPCONCESSI 2012 E RETRO REGOLARIZ.CONTABILE IMPORTI RIVENIENTI E DEPOSITATI PRESSO CDP,QUALI IMPIEGO LIQUIDATA' COME PREVISTO NORMATIVA ARMONIZZAZIONE DEI BILANCI CON DPC DD 1/2013 17/01/2013 E		811,01		811,01
2013	290			MUTUI CASSA DDPPCONCESSI 2012 E RETRO REGOLARIZ.CONTABILE IMPORTI RIVENIENTI E DEPOSITATI PRESSO CDP,QUALI IMPIEGO LIQUIDATA' COME PREVISTO NORMATIVA ARMONIZZAZIONE DEI BILANCI CON DPC DD 1/2013 17/01/2013 E		59.535,51	10.674,01	48.861,50
2013	292			MUTUI CASSA DDPPCONCESSI 2012 E RETRO REGOLARIZ.CONTABILE IMPORTI RIVENIENTI E DEPOSITATI PRESSO CDP,QUALI IMPIEGO LIQUIDATA' COME PREVISTO NORMATIVA ARMONIZZAZIONE DEI BILANCI CON DPC DD 1/2013 17/01/2013 E		23.419,12		23.419,12
2013	293			MUTUI CASSA DDPPCONCESSI 2012 E RETRO REGOLARIZ.CONTABILE IMPORTI RIVENIENTI E DEPOSITATI PRESSO CDP,QUALI IMPIEGO LIQUIDATA' COME PREVISTO NORMATIVA ARMONIZZAZIONE DEI BILANCI CON DPC DD 1/2013 17/01/2013 E		105.475,10	2.687,36	102.787,74
2013	294			MUTUI CASSA DDPPCONCESSI 2012 E RETRO REGOLARIZ.CONTABILE IMPORTI RIVENIENTI E DEPOSITATI PRESSO CDP,QUALI IMPIEGO LIQUIDATA' COME PREVISTO NORMATIVA ARMONIZZAZIONE DEI BILANCI CON DPC DD 1/2013 17/01/2013 E		61.040,75		61.040,75

P.D.C.	CAPITOLO	ANNO	ACC.	DESCRIZIONE PROVVEDIMENTO	C.AN. CDR V.EC.	ASSESTATO	REVERSALI	RESIDUO
				DD 1/2013 17/01/2013 E				
2013	296			MUTUI CASSA DDPPCONCESSI 2012 E RETRO REGOLARIZ.CONTABILE IMPORTI RIVENIENTI E DEPOSITATI PRESSO CDP,QUALI IMPIEGO LIQUIDATA' COME PREVISTO NORMATIVA ARMONIZZAZIONE DEI BILANCI CON DPC		131.697,50	5.668,18	126.029,32
				DD 1/2013 17/01/2013 E				
2013	299			MUTUI CASSA DDPPCONCESSI 2012 E RETRO REGOLARIZ.CONTABILE IMPORTI RIVENIENTI E DEPOSITATI PRESSO CDP,QUALI IMPIEGO LIQUIDATA' COME PREVISTO NORMATIVA ARMONIZZAZIONE DEI BILANCI CON DPC		800.000,00	260.733,32	539.266,68
				DD 1/2013 17/01/2013 E				
2013	301			MUTUI CASSA DDPPCONCESSI 2012 E RETRO REGOLARIZ.CONTABILE IMPORTI RIVENIENTI E DEPOSITATI PRESSO CDP,QUALI IMPIEGO LIQUIDATA' COME PREVISTO NORMATIVA ARMONIZZAZIONE DEI BILANCI CON DPC		186.370,50		186.370,50
				DD 1/2013 17/01/2013 E				
2013	304			MUTUI CASSA DDPPCONCESSI 2012 E RETRO REGOLARIZ.CONTABILE IMPORTI RIVENIENTI E DEPOSITATI PRESSO CDP,QUALI IMPIEGO LIQUIDATA' COME PREVISTO NORMATIVA ARMONIZZAZIONE DEI BILANCI CON DPC		33.872,00	25.864,00	8.008,00
				DD 1/2013 17/01/2013 E				
2013	305			MUTUI CASSA DDPPCONCESSI 2012 E RETRO REGOLARIZ.CONTABILE IMPORTI RIVENIENTI E DEPOSITATI PRESSO CDP,QUALI IMPIEGO LIQUIDATA' COME PREVISTO NORMATIVA ARMONIZZAZIONE DEI BILANCI CON DPC		309.873,29		309.873,29
				DD 1/2013 17/01/2013 E				
2013	306			MUTUI CASSA DDPPCONCESSI 2012 E RETRO REGOLARIZ.CONTABILE IMPORTI RIVENIENTI E DEPOSITATI PRESSO CDP,QUALI IMPIEGO LIQUIDATA' COME PREVISTO NORMATIVA ARMONIZZAZIONE DEI BILANCI CON DPC		1.293.565,05	322.048,83	971.516,22
				DD 1/2013 17/01/2013 E				
2013	308			MUTUI CASSA DDPPCONCESSI 2012 E RETRO REGOLARIZ.CONTABILE IMPORTI RIVENIENTI E DEPOSITATI PRESSO CDP,QUALI IMPIEGO LIQUIDATA' COME PREVISTO NORMATIVA ARMONIZZAZIONE DEI BILANCI CON DPC		188.916,74	143.365,07	45.551,67
				DD 1/2013 17/01/2013 E				

P.D.C.	CAPITOLO	ANNO	ACC.	DESCRIZIONE PROVVEDIMENTO	C.AN. CDR V.EC.	ASSESTATO	REVERSALI	RESIDUO
		2013	310	MUTUI CASSA DDPPCONCESSI 2012 E RETRO REGOLARIZ.CONTABILE IMPORTI RIVENIENTI E DEPOSITATI PRESSO CDP,QUALI IMPIEGO LIQUIDATA' COME PREVISTO NORMATIVA ARMONIZZAZIONE DEI BILANCI CON DPC DD 1/2013 17/01/2013 E		120.728,84		120.728,84
		2013	311	MUTUI CASSA DDPPCONCESSI 2012 E RETRO REGOLARIZ.CONTABILE IMPORTI RIVENIENTI E DEPOSITATI PRESSO CDP,QUALI IMPIEGO LIQUIDATA' COME PREVISTO NORMATIVA ARMONIZZAZIONE DEI BILANCI CON DPC DD 1/2013 17/01/2013 E		28.463,48		28.463,48
		2013	312	MUTUI CASSA DDPPCONCESSI 2012 E RETRO REGOLARIZ.CONTABILE IMPORTI RIVENIENTI E DEPOSITATI PRESSO CDP,QUALI IMPIEGO LIQUIDATA' COME PREVISTO NORMATIVA ARMONIZZAZIONE DEI BILANCI CON DPC DD 1/2013 17/01/2013 E		128.976,48		128.976,48
		2013	315	MUTUI CASSA DDPPCONCESSI 2012 E RETRO REGOLARIZ.CONTABILE IMPORTI RIVENIENTI E DEPOSITATI PRESSO CDP,QUALI IMPIEGO LIQUIDATA' COME PREVISTO NORMATIVA ARMONIZZAZIONE DEI BILANCI CON DPC DD 1/2013 17/01/2013 E		250.000,00		250.000,00
		2013	344	MUTUI CASSA DDPPCONCESSI 2012 E RETRO REGOLARIZ.CONTABILE IMPORTI RIVENIENTI E DEPOSITATI PRESSO CDP,QUALI IMPIEGO LIQUIDATA' COME PREVISTO NORMATIVA ARMONIZZAZIONE DEI BILANCI CON DPC DD 1/2013 17/01/2013 E		2.877,09		2.877,09
		2013	349	MUTUI CASSA DDPPCONCESSI 2012 E RETRO REGOLARIZ.CONTABILE IMPORTI RIVENIENTI E DEPOSITATI PRESSO CDP,QUALI IMPIEGO LIQUIDATA' COME PREVISTO NORMATIVA ARMONIZZAZIONE DEI BILANCI CON DPC DD 1/2013 17/01/2013 E		5.474,97		5.474,97
		2013	350	MUTUI CASSA DDPPCONCESSI 2012 E RETRO REGOLARIZ.CONTABILE IMPORTI RIVENIENTI E DEPOSITATI PRESSO CDP,QUALI IMPIEGO LIQUIDATA' COME PREVISTO NORMATIVA ARMONIZZAZIONE DEI BILANCI CON DPC DD 1/2013 17/01/2013 E		37.025,76		37.025,76
		2013	351	MUTUI CASSA DDPPCONCESSI 2012 E RETRO REGOLARIZ.CONTABILE IMPORTI RIVENIENTI E		42.588,80	41.496,49	1.092,31

P.D.C.	CAPITOLO	ANNO	ACC.	DESCRIZIONE PROVVEDIMENTO	C.AN. CDR V.EC.	ASSESTATO	REVERSALI	RESIDUO
				DEPOSITATI PRESSO CDP,QUALI IMPIEGO LIQUIDATA' COME PREVISTO NORMATIVA ARMONIZZAZIONE DEI BILANCI CON DPC DD 1/2013 17/01/2013 E TOTALE ANNO COMPETENZA 2013		4.017.546,33	815.365,66	3.202.180,67
2014	67			MUTUI CASSA DDPPCONCESSI 2013 REGOLARIZ.CONTABILE IMPORTI RIVENIENTI E DEPOSITATI PRESSO CDP DD 32/2013 19/11/2013 E		6.499,99		6.499,99
2014	104			MUTUI CASSA DDPPCONCESSI 2013 REGOLARIZ.CONTABILE IMPORTI RIVENIENTI E DEPOSITATI PRESSO CDP DD 31/2013 19/11/2013 E		317.119,90	23.930,84	293.189,06
2014	105			MUTUI CASSA DDPPCONCESSI 2013 REGOLARIZ.CONTABILE IMPORTI RIVENIENTI E DEPOSITATI PRESSO CDP DD 34/2013 19/11/2013 E		289.862,69	213.938,82	75.923,87
2014	108			MUTUI CASSA DDPPCONCESSI 2013 REGOLARIZ.CONTABILE IMPORTI RIVENIENTI E DEPOSITATI PRESSO CDP DD 36/2013 19/11/2013 E		109.210,74		109.210,74
2014	114			MUTUI CASSA DDPPCONCESSI 2013 REGOLARIZ.CONTABILE IMPORTI RIVENIENTI E DEPOSITATI PRESSO CDP DD 45/2013 28/11/2013 E		297.250,00		297.250,00
2014	115			MUTUI CASSA DDPPCONCESSI 2013 REGOLARIZ.CONTABILE IMPORTI RIVENIENTI E DEPOSITATI PRESSO CDP DD 46/2013 28/11/2013 E		23.989,12		23.989,12
2014	123			MUTUI CASSA DDPPCONCESSI 2013 REGOLARIZ.CONTABILE IMPORTI RIVENIENTI E DEPOSITATI PRESSO CDP DD 49/2013 02/12/2013 E		136.570,58	30,00	136.540,58
2014	125			MUTUI CASSA DDPPCONCESSI 2013 REGOLARIZ.CONTABILE IMPORTI RIVENIENTI E DEPOSITATI PRESSO CDP DD 50/2013 02/12/2013 E		318.371,34	217.167,18	101.204,16
2014	126			MUTUI CASSA DDPPCONCESSI 2013 REGOLARIZ.CONTABILE IMPORTI RIVENIENTI E DEPOSITATI PRESSO CDP DD 52/2013		41.453,25		41.453,25

P.D.C.	CAPITOLO	ANNO	ACC.	DESCRIZIONE PROVVEDIMENTO	C.AN. CDR V.EC.	ASSESTATO	REVERSALI	RESIDUO
				02/12/2013 E				
2014	127			MUTUI CASSA DDPPCONCESSI 2013 REGOLARIZ.CONTABILE IMPORTI RIVENIENTI E DEPOSITATI PRESSO CDP		710.105,82		710.105,82
				DD 54/2013				
				03/12/2013 E				
2014	901			REGOLARIZZAZIONE CONTABILE, COME PREVISTO DALLA NORMATIVA SULL'ARMONIZZAZIONE DEI BILANCI, DELLE GESTIONI RELATIVE ALL'I MPIEGODELLA LIQUIDITA': BANCA ALETTI IN SC ADENZA IL 31.3.2014 E MONTE DEI PASCHI DI DD 17/2014		2.000.000,00		2.000.000,00
				12/05/2014 E				
2014	1005			IMPIEGO DI ULTERIORE LIQUIDITA' CON BANCA MONTE DEI PASCHI DI SIENA NEL PRODOTTO FINANZIARIO DI CAPITALIZZAZIONE AXS MP S ASSICURAZIONI VITA S.P.A.		111.344,56		111.344,56
				DD 27/2014				
				04/08/2014 E				
				TOTALE ANNO COMPETENZA 2014		4.361.777,99	455.066,84	3.906.711,15
2015	95			MUTUI CASSA DDPP CONCESSI NEL 2014 REGOLARIZZAZIONE CONTABILE IMPORTI RIVENIENTI E DEPOSITATI PRESSO CDP COM E IMPIEGO LIQUIDITA'		317.712,11	19.839,49	297.872,62
				DD 3/2015				
				19/01/2015 E				
2015	97			MUTUI CASSA DDPP CONCESSI NEL 2014 REGOLARIZZAZIONE CONTABILE IMPORTI RIVENIENTI E DEPOSITATI PRESSO CDP COM E IMPIEGO LIQUIDITA'		53.276,70		53.276,70
				DD 3/2015				
				19/01/2015 E				
2015	99			MUTUI CASSA DDPP CONCESSI NEL 2014 REGOLARIZZAZIONE CONTABILE IMPORTI RIVENIENTI E DEPOSITATI PRESSO CDP COM E IMPIEGO LIQUIDITA'		579.117,43	7.393,44	571.723,99
				DD 3/2015				
				19/01/2015 E				
2015	100			MUTUI CASSA DDPP CONCESSI NEL 2014 REGOLARIZZAZIONE CONTABILE IMPORTI RIVENIENTI E DEPOSITATI PRESSO CDP COM E IMPIEGO LIQUIDITA'		217.912,19	4.190,00	213.722,19
				DD 3/2015				
				19/01/2015 E				
2015	101			MUTUI CASSA DDPP CONCESSI NEL 2014 REGOLARIZZAZIONE CONTABILE IMPORTI RIVENIENTI E DEPOSITATI PRESSO CDP COM E IMPIEGO LIQUIDITA'		1.077.551,11	39.966,69	1.037.584,42
				DD 3/2015				
				19/01/2015 E				

P.D.C.	CAPITOLO	ANNO	ACC.	DESCRIZIONE PROVVEDIMENTO	C.AN. CDR V.EC.	ASSESTATO	REVERSALI	RESIDUO
		2015	102	MUTUI CASSA DDPP CONCESSI NEL 2014 REGOLARIZZAZIONE CONTABILE IMPORTI RIVENIENTI E DEPOSITATI PRESSO CDP COM E IMPIEGO LIQUIDITA' DD 3/2015 19/01/2015 E		364.201,77	209.360,95	154.840,82
		2015	103	MUTUI CASSA DDPP CONCESSI NEL 2014 REGOLARIZZAZIONE CONTABILE IMPORTI RIVENIENTI E DEPOSITATI PRESSO CDP COM E IMPIEGO LIQUIDITA' DD 3/2015 19/01/2015 E		586.450,99		586.450,99
		2015	105	MUTUI CASSA DDPP CONCESSI NEL 2014 REGOLARIZZAZIONE CONTABILE IMPORTI RIVENIENTI E DEPOSITATI PRESSO CDP COM E IMPIEGO LIQUIDITA' DD 3/2015 19/01/2015 E		252.115,89	56.753,65	195.362,24
		2015	106	MUTUI CASSA DDPP CONCESSI NEL 2014 REGOLARIZZAZIONE CONTABILE IMPORTI RIVENIENTI E DEPOSITATI PRESSO CDP COM E IMPIEGO LIQUIDITA' DD 3/2015 19/01/2015 E		88.636,60		88.636,60
		2015	107	MUTUI CASSA DDPP CONCESSI NEL 2014 REGOLARIZZAZIONE CONTABILE IMPORTI RIVENIENTI E DEPOSITATI PRESSO CDP COM E IMPIEGO LIQUIDITA' DD 3/2015 19/01/2015 E		401.399,51	11.118,96	390.280,55
		2015	744	MUTUI CASSA DDPP CONCESSI NEL 2014 REGOLARIZZAZIONE CONTABILE IMPORTI RIVENIENTI E DEPOSITATI PRESSO CDP COM E IMPIEGO LIQUIDITA' DD 3/2015 19/01/2015 E		477.968,75	323.891,37	154.077,38
		2015	745	MUTUI CASSA DDPP CONCESSI NEL 2014 REGOLARIZZAZIONE CONTABILE IMPORTI RIVENIENTI E DEPOSITATI PRESSO CDP COM E IMPIEGO LIQUIDITA' DD 3/2015 19/01/2015 E		394.141,11		394.141,11
		2015	746	MUTUI CASSA DDPP CONCESSI NEL 2014 REGOLARIZZAZIONE CONTABILE IMPORTI RIVENIENTI E DEPOSITATI PRESSO CDP COM E IMPIEGO LIQUIDITA' DD 3/2015 19/01/2015 E		692.987,47	280.795,89	412.191,58
				TOTALE ANNO COMPETENZA 2015		5.503.471,63	953.310,44	4.550.161,19
		2016	524	MUTUI CASSA DDPP CONCESSI NEL 2015		465.456,11		465.456,11

P.D.C.	CAPITOLO	ANNO	ACC.	DESCRIZIONE PROVVEDIMENTO	C.AN. CDR V.EC.	ASSESTATO	REVERSALI	RESIDUO
				REGOLARIZZAZIONE CONTABILE IMPORTI RIVENIENTI E DEPOSITATI PRESSO CDP COM E IMPIEGO LIQUIDITA' DD 2/2016 13/01/2016 E				
2016	526			MUTUI CASSA DDPP CONCESSI NEL 2015 REGOLARIZZAZIONE CONTABILE IMPORTI RIVENIENTI E DEPOSITATI PRESSO CDP COM E IMPIEGO LIQUIDITA' DD 2/2016 13/01/2016 E		5.542,58		5.542,58
2016	527			MUTUI CASSA DDPP CONCESSI NEL 2015 REGOLARIZZAZIONE CONTABILE IMPORTI RIVENIENTI E DEPOSITATI PRESSO CDP COM E IMPIEGO LIQUIDITA' DD 2/2016 13/01/2016 E		88.933,75		88.933,75
2016	529			MUTUI CASSA DDPP CONCESSI NEL 2015 REGOLARIZZAZIONE CONTABILE IMPORTI RIVENIENTI E DEPOSITATI PRESSO CDP COM E IMPIEGO LIQUIDITA' DD 2/2016 13/01/2016 E		58.207,92	34.618,25	23.589,67
2016	531			MUTUI CASSA DDPP CONCESSI NEL 2015 REGOLARIZZAZIONE CONTABILE IMPORTI RIVENIENTI E DEPOSITATI PRESSO CDP COM E IMPIEGO LIQUIDITA' DD 2/2016 13/01/2016 E		32.993,55	829,81	32.163,74
2016	532			MUTUI CASSA DDPP CONCESSI NEL 2015 REGOLARIZZAZIONE CONTABILE IMPORTI RIVENIENTI E DEPOSITATI PRESSO CDP COM E IMPIEGO LIQUIDITA' DD 2/2016 13/01/2016 E		3.089,06		3.089,06
2016	533			MUTUI CASSA DDPP CONCESSI NEL 2015 REGOLARIZZAZIONE CONTABILE IMPORTI RIVENIENTI E DEPOSITATI PRESSO CDP COM E IMPIEGO LIQUIDITA' DD 2/2016 13/01/2016 E		105.977,59		105.977,59
2016	534			MUTUI CASSA DDPP CONCESSI NEL 2015 REGOLARIZZAZIONE CONTABILE IMPORTI RIVENIENTI E DEPOSITATI PRESSO CDP COM E IMPIEGO LIQUIDITA' DD 2/2016 13/01/2016 E		1.674.684,41	789.344,91	885.339,50
2016	536			MUTUI CASSA DDPP CONCESSI NEL 2015 REGOLARIZZAZIONE CONTABILE IMPORTI RIVENIENTI E DEPOSITATI PRESSO CDP COM E IMPIEGO LIQUIDITA'		32.675,24		32.675,24

P.D.C.	CAPITOLO	ANNO	ACC.	DESCRIZIONE PROVVEDIMENTO	C.AN. CDR V.EC.	ASSESTATO	REVERSALI	RESIDUO
				DD 2/2016 13/01/2016 E				
2016	537			MUTUI CASSA DDPP CONCESSI NEL 2015 REGOLARIZZAZIONE CONTABILE IMPORTI RIVENIENTI E DEPOSITATI PRESSO CDP COM E IMPIEGO LIQUIDITA'		450.000,00	218.416,95	231.583,05
				DD 2/2016 13/01/2016 E				
2016	538			MUTUI CASSA DDPP CONCESSI NEL 2015 REGOLARIZZAZIONE CONTABILE IMPORTI RIVENIENTI E DEPOSITATI PRESSO CDP COM E IMPIEGO LIQUIDITA'		1.388.324,99	168.775,46	1.219.549,53
				DD 2/2016 13/01/2016 E				
2016	541			MUTUI CASSA DDPP CONCESSI NEL 2015 REGOLARIZZAZIONE CONTABILE IMPORTI RIVENIENTI E DEPOSITATI PRESSO CDP COM E IMPIEGO LIQUIDITA'		664.638,48	463.797,91	200.840,57
				DD 2/2016 13/01/2016 E				
2016	542			MUTUI CASSA DDPP CONCESSI NEL 2015 REGOLARIZZAZIONE CONTABILE IMPORTI RIVENIENTI E DEPOSITATI PRESSO CDP COM E IMPIEGO LIQUIDITA'		74.910,36	5.455,84	69.454,52
				DD 2/2016 13/01/2016 E				
2016	543			MUTUI CASSA DDPP CONCESSI NEL 2015 REGOLARIZZAZIONE CONTABILE IMPORTI RIVENIENTI E DEPOSITATI PRESSO CDP COM E IMPIEGO LIQUIDITA'		7.679,59	61,92	7.617,67
				DD 2/2016 13/01/2016 E				
2016	545			MUTUI CASSA DDPP CONCESSI NEL 2015 REGOLARIZZAZIONE CONTABILE IMPORTI RIVENIENTI E DEPOSITATI PRESSO CDP COM E IMPIEGO LIQUIDITA'		7.464,25		7.464,25
				DD 2/2016 13/01/2016 E				
2016	546			MUTUI CASSA DDPP CONCESSI NEL 2015 REGOLARIZZAZIONE CONTABILE IMPORTI RIVENIENTI E DEPOSITATI PRESSO CDP COM E IMPIEGO LIQUIDITA'		5.552,04	360,52	5.191,52
				DD 2/2016 13/01/2016 E				
2016	550			MUTUI CASSA DDPP CONCESSI NEL 2015 REGOLARIZZAZIONE CONTABILE IMPORTI RIVENIENTI E DEPOSITATI PRESSO CDP COM E IMPIEGO LIQUIDITA'		31.115,41	23.580,78	7.534,63
				DD 2/2016 13/01/2016 E				
2016	552			MUTUI CASSA DDPP CONCESSI NEL 2015		3.449,76		3.449,76

P.D.C.	CAPITOLO	ANNO	ACC.	DESCRIZIONE PROVVEDIMENTO	C.AN. CDR V.EC.	ASSESTATO	REVERSALI	RESIDUO
				REGOLARIZZAZIONE CONTABILE IMPORTI RIVENIENTI E DEPOSITATI PRESSO CDP COM E IMPIEGO LIQUIDITA' DD 2/2016 13/01/2016 E		6.656,87		6.656,87
2016	553			MUTUI CASSA DDPP CONCESSI NEL 2015 REGOLARIZZAZIONE CONTABILE IMPORTI RIVENIENTI E DEPOSITATI PRESSO CDP COM E IMPIEGO LIQUIDITA' DD 2/2016 13/01/2016 E				
				TOTALE ANNO COMPETENZA 2016		5.107.351,96	1.705.242,35	3.402.109,61
2017	1183			MUTUI CASSA DEPOSITI E PRESTITI CONCESSI N EL2016-REGOLARIZZAZIONE CONTABILE DEGLI IMPORTI RIVENIENTI E DEPOSITATI PRESSO CDP QUALE IMPIEGO DELLA LIQUIDITA' COME PREVISTODALLA NORMATIVA SULL'ARMONIZZAZION DD 2/2017 06/02/2017 E		18.673.004,34	8.287.950,69	10.385.053,65
				TOTALE ANNO COMPETENZA 2017		18.673.004,34	8.287.950,69	10.385.053,65
2018	370			MUTUI CASSA DEPOSITI E PRESTITI CONCESSI N EL2017. REGOLARIZZAZIONE CONTABILE DEGLI IMPORTI RIVENIENTI E DEPOSITATI PRESSO CDP, QUALE IMPIEGO DELLA LIQUIDITA', AI S ENSI DELD.LGS. N. 118 DEL 23 GIUGNO 2011 DD 1/2018 09/01/2018 E		29.364.191,34	15.234.010,52	14.130.180,82
2018	1634			IMPIEGO ULTERIORE LIQUIDITA' NEL PRODOTTO DICAPITALIZZAZIONE. DD 36/2018 21/08/2018 E		2.000.000,00		2.000.000,00
				TOTALE ANNO COMPETENZA 2018		31.364.191,34	15.234.010,52	16.130.180,82
				TOTALE CAPITOLO 77250/0/0		69.027.343,59	27.450.946,50	41.576.397,09
				TOTALE TITOLO 5		69.051.415,50	27.450.946,50	41.600.469,00
6 1 104	82150/0/0			*FONDO ROTATIVO PROGETTAZIONE	165 1199 840			
2018	1789			ASSUNZIONE CON CASSA DEPOSITI E PRESTITI D I ANTICIPAZIONE TRAMITE IL FONDO ROTATIVO PER LA PROGETTUALITÀ DI CONTRIBUTO REGIONE A COPERTURA DEGLI ONERI PER LA PROGETT AZIONE DEFINITIVA ED ESECUTIVA DELLE OPER DD 39/2018 06/11/2018 E		95.163,49		95.163,49
				TOTALE ANNO COMPETENZA 2018		95.163,49		95.163,49

P.D.C.	CAPITOLO	ANNO	ACC.	DESCRIZIONE PROVVEDIMENTO	C.A.N. CDR V.EC.	ASSESTATO	REVERSALI	RESIDUO
				TOTALE CAPITOLO	82150/0/0	95.163,49		95.163,49
6	1	104	82000/0/0	*ACCENSIONE DI MUTUI PER OPERE PUBBLICHE	165 1199 840			
		2018	889	ASSUNZIONE MUTUO CON LA CASSA DEPOSITI E PRESTITI PROTOCOLLO KYOTO - SCUOLA RODAR I E LANFRANCONI DD 35/2016 05/10/2016 E		7.411,60		7.411,60
		2018	891	ASSUNZIONE MUTUO CON LA CASSA DEPOSITI E PRESTITI PROTOCOLLO KYOTO - SCUOLA 25 AP RILE DD 35/2016 05/10/2016 E		5.152,00		5.152,00
		2018	906	ASSUNZIONE MUTUO CON LA CASSA DEPOSITI E PRESTITI PROTOCOLLO KYOTO - ASILO NIDO L O SCOIATTOLO. DD 35/2016 05/10/2016 E		434,91		434,91
		2018	912	ASSUNZIONE MUTUO CON LA CASSA DEPOSITI E PRESTITI PROTOCOLLO KYOTO - SCUOLA MATER NA STATALE CAVALLOTTI - SC. ELEM. GOVI. DD 35/2016 05/10/2016 E		4.767,20		4.767,20
		2018	936	ASSUNZIONE MUTUO CON LA CASSA DEPOSITI E PRESTITI PROTOCOLLO KYOTO - PALAZZO VERD E. DD 35/2016 05/10/2016 E		2.073,85		2.073,85
		2018	937	ASSUNZIONE MUTUO CON LA CASSA DEPOSITI E PRESTITI PROTOCOLLO KYOTO - SCUOLA MEDIA GARIBALDI E SUCCURSALE N. BIXIO. DD 35/2016 05/10/2016 E		3.629,04		3.629,04
		2018	938	ASSUNZIONE MUTUO CON LA CASSA DEPOSITI E PRESTITI PROTOCOLLO KYOTO - SCUOLA ELEM. MATERNA STATALE E MEDIA GARIBALDI. DD 35/2016 05/10/2016 E		3.663,29		3.663,29
		2018	947	ASSUNZIONE MUTUO CON LA CASSA DEPOSITI E PRESTITI PROTOCOLLO KYOTO - SCUOLA S.MAR IA LATA E EMBRIACO DD 35/2016 05/10/2016 E		5.373,60		5.373,60
		2018	1019	ASSUNZIONE MUTUO CON LA CASSA DEPOSITI E PRESTITI PROTOCOLLO KYOTO - SC. VILLA GRIMALDI DD 35/2016 05/10/2016 E		2.817,75		2.817,75
		2018	1063	ASSUNZIONE MUTUO CON LA CASSA DEPOSITI E		2.177,00		2.177,00

P.D.C.	CAPITOLO	ANNO	ACC.	DESCRIZIONE PROVVEDIMENTO	C.AN. CDR V.EC.	ASSESTATO	REVERSALI	RESIDUO
				PRESTITI PROTOCOLLO KYOTO - NIDO GABBIAN O DD 35/2016 05/10/2016 E		2.980,25		2.980,25
		2018	1078	ASSUNZIONE MUTUO CON LA CASSA DEPOSITI E PRESTITI PROTOCOLLO KYOTO - SCUOLE DON B OSCOE VOLTRI-GRAMSCI DD 35/2016 05/10/2016 E		1.055,25		1.055,25
		2018	1084	ASSUNZIONE MUTUO CON LA CASSA DEPOSITI E PRESTITI PROTOCOLLO KYOTO - SCUOLA PROVA TA UMBERTO E MARGHERITA DD 35/2016 05/10/2016 E		41.535,74		41.535,74
				TOTALE ANNO COMPETENZA 2018		41.535,74		41.535,74
				TOTALE CAPITOLO 82000/0/0		41.535,74		41.535,74
				TOTALE TITOLO 6		136.699,23		136.699,23
9 1 201	95008/1/0			*RITENUTE ERARIALI - PERSONALE DIPENDENTE E ASSIMILATO	9500 1196 5			
		2018	365	RITENUTE ERARIALI LS 00917/1987 22/12/1987 E 22/12/1987		562,60		562,60
				TOTALE ANNO COMPETENZA 2018		562,60		562,60
				TOTALE CAPITOLO 95008/1/0		562,60		562,60
9 1 102	95005/13/0			(A STRALCIO)* RIMBORSO SPESE PER SERVIZI PER C/TERZI - SERVIZI PER C/A.S.L.	9500 1349 5			
		2007	10	U.O.PART.E SOC.- RECUPERO UTENZE SOSTENUTE PER CONTO A.S.L. - ESERCIZIO 2007 DD 25/2006 30/11/2006 E		73.333,72		73.333,72
				TOTALE ANNO COMPETENZA 2007		73.333,72		73.333,72
		2008	8	U.O.PART.E SOC.- RECUPERO UTENZE SOSTENUTE PER CONTO ASL - ESERCIZIO 2008 DD 27/2007 12/11/2007 E		81.714,43		81.714,43
				TOTALE ANNO COMPETENZA 2008		81.714,43		81.714,43
				TOTALE CAPITOLO 95005/13/0		155.048,15		155.048,15
9 1 304	95010/4/0			*TRASFERIMENTI DA ALTRI SETTORI PER OPERAZIONI C/TERZI - DA UNIONE EUROPEA AL RESTO DEL MONDO	9500 1347 5			
		2015	1223	ACCERTAMENTO E IMPEGNO DI CONTRIBUTO PARI		4.039,56		4.039,56

P.D.C.	CAPITOLO	ANNO	ACC.	DESCRIZIONE PROVVEDIMENTO	C.AN. CDR V.EC.	ASSESTATO	REVERSALI	RESIDUO
				ADç 78.479,50 RELATIVO AL PROGETTO EUROPEO çINTERACTIVE CITIESç E RELATIVI SUBIMP EGNI DI SPESA PER MISSIONI INERENTI AL PR OGETTO EORGANIZZAZIONE DEL KICK-OFF MEETIN DD 29/2015 07/10/2015 E TOTALE ANNO COMPETENZA 2015		4.039,56		4.039,56
		2016	1293	ACCERTAMENTO E IMPEGNO DI CONTRIBUTO PARI ADç 501.105,00 RELATIVO AL PROGETTO EUROPEO O "INTERACTIVE CITIES FASE 2" - CONTESTU ALE IMPEGNO DI SPESA PER MISSIONI INEREN TI AL PROGETTO. DD 63/2016 02/08/2016 E TOTALE ANNO COMPETENZA 2016		202.409,59	152.409,81	49.999,78
				TOTALE ANNO COMPETENZA 2016		202.409,59	152.409,81	49.999,78
				TOTALE CAPITOLO 95010/4/0		206.449,15	152.409,81	54.039,34
9 1 401	95004/3/0			*DEPOSITI CAUZIONALI DI TERZI - PER FITTI	9500 99 5			
		2018	1695	APPROVAZIONE DELLA STIPULA TRA CASSA DEPOSITI E PRESTITI IMMOBILIARE S.R.L. E COMUNE DI GENOVA DI UN CONTRATTO DI LOCAZIONE TRANSITORIA, AD USO DIVERS O DA RESIDENZIALE, RELATIVO ALLA EX çCA DD 140/2018 27/09/2018 E TOTALE ANNO COMPETENZA 2018		12.500,00		12.500,00
				TOTALE ANNO COMPETENZA 2018		12.500,00		12.500,00
				TOTALE CAPITOLO 95004/3/0		12.500,00		12.500,00
9 1 402	95004/1/0			*DEPOSITI CAUZIONALI PRESSO TERZI - PER CONCESSIONI DEMANIALI	9500 99 5			
		1980	785	SERV.PATRIMONIO-RECUP.DEP.TOGARANZIA X CONCESSIONE AREA DEMANIALE AREA EX BATTE RIA BELVEDERE DA ADIBIRE A BOSCO E VERDE PUBBLICO(DA CAP.91000 U.88 RCH.01167 DG 03469/1980 28/10/1980 E 28/10/1980 TOTALE ANNO COMPETENZA 1980		185,92		185,92
				TOTALE ANNO COMPETENZA 1980		185,92		185,92
		1981	24	RICUP.DEP.CAUZ.XCONCESS.IN USO MQ.14.230 AREE RICAVATE DA CANALIZ.NE TORR.VELLINO-BRISCATA-S.ANTONIO=CIM.ST AGLIENO-CONC.N.190(DA CAP.91000) U.29 RCH. 00276 DG 00621/1981 10/03/1981 E 10/03/1981		516,46		516,46

P.D.C.	CAPITOLO	ANNO	ACC.	DESCRIZIONE PROVVEDIMENTO	C.AN. CDR V.EC.	ASSESTATO	REVERSALI	RESIDUO
		1981	336	ANNONA-RECUP.DEP.CAUZ. MANTEN.TETTOIA A DISTANZA NON REGOLAM. IMMOBILI PROP.TA' DEMANIALE SITI IN GE P.ZZA DELLO STATU TO 5-7-9R(DA CAP.91000) U.77 RCH.00364 DG 03654/1981 25/08/1981 E 25/08/1981		92,96		92,96
		1981	411	PATRIMONIO-RECUPERO DEPOS.CAUZION. VERSATO ASEGUITO ASSUNZIONE IN CONDUZ. LOCALI IN V.XXSETTEMBRE 15 AD USO SCOLASTICO(DA CAP. 91000)U.88 RCH.02020 DG 01187/1981 07/04/1981 E 07/04/1981		167,85		167,85
		1981	909	PATRIMONIO-RECUP.DEP.CAUZ. VERSATO X CONCESSIONE DEMANIALE IN GE-SAM- PIERDAR ENA (LOCALITA' BELVEDERE) AD USO CAMPO SPO RTIVO (DA CAP.91000) U.88 RCH.01895 DG 03823/1981 01/09/1981 I 01/09/1981 TOTALE ANNO COMPETENZA 1981		193,67		193,67
						970,94		970,94
		1982	890	COMC.479- RECUPERO DEP. CAUZ. X MANTENIMEN TON.13 CONVENZIONI CONLE FF.SS. X ATTRAVERSAMENTO VARI TRATTI LINEE FERROVIARIE (DA CAP.91000) U.37 RCH. 00305 DG 02132/1982 22/06/1982 E 22/06/1982		238,60		238,60
		1982	983	SERV.STRADE-RECUP.DEP.CAUZ. X MQ.1295 GRET O DEL BISAGNO IN CORRISPONDE NZA DEL PONTE DI VIA M.MACCHI A STRUPPA (CONC.602/ST)(D A CAP.91000) U.37 RCH.00157 DG 02497/1982 20/07/1982 E 20/07/1982 TOTALE ANNO COMPETENZA 1982		74,89		74,89
						313,49		313,49
		1983	952	STRADE-CONC.605COSTRUZ.PONTE STRADALE ATTRAVER.TORRENTEBISAGNOECO- PERTURA IN C.A.TRATTO TERMIN.TORRENTE GEIRATO-MOLASSA NA(DA CAP.91000 U.37 RCH.00170 DC 01262/1983 26/09/1983 E 26/09/1983		46,48		46,48
		1983	957	S.STRADE-CONC. 443 MANTENIM. A DISTANZA RIDOTTA N. 19 CHIOSCHI IN MURA TURA V. STEFANO DONDERO PRESSO STAZ. GE-SAMPIERDARENA (DA CAP.91000) U.37 RCH.00128 DC 01174/1983 19/09/1983 E 19/09/1983		1.807,60		1.807,60
		1983	958	S.STRADE - CONC. 42 RINNOVO PER MQ. 2873 GRETO SPONDA DX TORRENTE CHIA RAVAGNA A VALLE P.ZZA ARRIVABENE ADIBITO A SEDE		191,09		191,09

P.D.C.	CAPITOLO	ANNO	ACC.	DESCRIZIONE PROVVEDIMENTO	C.AN. CDR V.EC.	ASSESTATO	REVERSALI	RESIDUO
				STRADALE (DA CAP.91000) U.37 RCH.0016				
			6	DC 01176/1983 19/09/1983 E 19/09/1983 TOTALE ANNO COMPETENZA 1983		2.045,17		2.045,17
1984	391		S.	STRADE - CONC. 270 ULT. DEP. OCCUPAZ. GRETO IN SPONDA DESTRA TORREN TE GEIRATO A GE-MOLASSANA (VEDI DEPOSITO ANNO 1968) (DA CAP. 91000) U.37 RCH.00216 DC 00696/1984 18/04/1984 E 18/04/1984		162,68		162,68
1984	473		EDIL.	RES.PUBB.-RECUP.DEP.CONC.105 PER MANTENIM. 5 CASE POPOLARI GRETO TORR. POLCEVERA GE-SAN QUIRICO (VEDI DEPOSIT I RETRO)-DA CAP. 91000 U.88 RCH.00523 DC 00697/1984 18/04/1984 E 18/04/1984		4.389,88		4.389,88
1984	550		STRADE-CONC.	96 REC.DEP.MQ.1645 TRA FABBRIC . CIV. 6-14 VIA LUNGOPOLCE VERA-S QUIRICO SPAZIO PUBBLICO ATTREZZ.SPORT-RICREATI VE- DACAP.91000 U.37 RCH.00348 DG 01749/1984 15/05/1984 E 15/05/1984		216,91		216,91
1984	725		AZ.	N.U.-RECUPERO INTEGRAZ. DEP. CAUZ. PER MANTENIMENTO SU TERRENO DEM DEL SERBATOI O ACQUA MARINA IN LOC. EX FORTE S.MARTIN O (DA CAP. 91000) U.05 RCH.00039 DG 01736/1984 15/05/1984 E 15/05/1984		113,62		113,62
1984	726		S.	STRADE- CONC. 252/A RECUPERO INTEGRAZ. DEP. OCCUPAZIONE MQ.375,60 DI GRETO TORR ENTERIO MAGGIORE IN GE-MOLASSANA (DA CAP. 91000)U.37 RCH.00024 DG 03677/1984 18/09/1984 E 18/09/1984		33,57		33,57
1984	727		STRADE-CONC.	432 RECUP.DEP.CAUZ. X MANTENER E IN OPERA L'AMPLIAM. SOTTO PASS. DI V.VAL D'ASTICO LINE TO-GE NELLA STAZIONE PON TEX DACAP.91000 U.37 RCH.00030 DC 01460/1984 01/10/1984 E 01/10/1984		180,76		180,76
1984	864		PARIMONIO-CONC.	200 RECUP.DEP. X MANTENIM. MQ.4.050 EX GRETO TORRENTE BISAGNO OCCUP ATI DA CASE POPOL.(VEDI ULTERIORI DEPOSITI) DA CAP.91000 U.88 RCH.00024 DG 02356/1984 19/06/1984 E 19/06/1984		309,87		309,87
1984	890		GIARDINI-CONC.	298/B DEPOS. X MANTENIM. GRE TOTORRENTE BISAGNO IN GE- PRATO LOC.CANOVA (ESISTE ULT. DEP. DI L.5000 DEL 1982)-		98,13		98,13

P.D.C.	CAPITOLO	ANNO	ACC.	DESCRIZIONE PROVVEDIMENTO	C.AN. CDR V.EC.	ASSESTATO	REVERSALI	RESIDUO
				DA CAP.91000 U.31 RCH.00053 DG 02424/1984 26/06/1984 E 26/06/1984				
1984	891		S.	PATRIMONIO-CONC. 463 DEP. PER MANTENIM. TRE FINESTRE E UNA CANNA FUMARIA A SERVI ZIO DELL'ALBERGO DIURNO DI P.ZZA ACQUAVERD E- INTEGRAZ. U.88 RCH.00014 DG 01357/1984 17/09/1984 E 17/09/1984		55,78		55,78
1984	988		U.G.A.P. -	RECUP. DEP. PER CONCESSIONE ATTRAVERSAM. CON CONDUTTURA DI ACQUA POT . TERRENO DEM. EX PROIETTIFICIO DEL LAGA CCIO -DA CAP.91000 U.61 RCH.00063 DG 02790/1984 24/07/1984 E 24/07/1984		87,80		87,80
1984	991		U.G.P.I-RECUP.	DEP. PER AFFITTO 38 LOCALI CASERMA A. DORIA IN P.ZZA S. LENORADO AD USOCONSIGLIO DI LEVA - INTEGRAZIONE-DA CA P. 91000 U.88 RCH.00047 DG 02823/1984 24/07/1984 E 24/07/1984		658,48		658,48
1984	1015		O.I.S.-RECUP.	INTEGRAZ. DEP. X MANTENIM. N ELPORTICCILO NERVI PENNEL LO IN SCOGLI A DIFESA MOLO X APPRODO PICCOLE IMBARCAZ . DA CAP.91000 U.33 RCH.00097 DG 03241/1984 21/08/1984 E 21/08/1984		2.374,88		2.374,88
1984	1101		STRADE-DEP.	CONC.82/A X TRATTO GRETO TORREN TEROMAIRONE MQ.2063 X AMPLIAM.V.N.S.DELLA GURDIA E PIAZ.LE CIMITERO BOLZANETO-DA CAP.91000 U.37 RCH.00137 DC 01542/1984 08/10/1984 E 08/10/1984		123,95		123,95
1984	1124		SERV.STRADE -	CONC. DEM. 090 - PER OCC.NE GRETO TORRENTE POLCEVERA PER L'ALLARGAME NTO VIA N.S. DELLA GUARDIA BOLZANETO - DA CAP. 91000 U.37 RCH.00124 DG 03796/1984 25/09/1984 E 25/09/1984		291,80		291,80
1984	1131		PATRIMONIO	CONCES.1.4.82-31.3.91 DALLE FF.SS. X TERRENO IN GE-PEGLI VIA TEODORO II DI MONFERRATO 3-3 CENTRO DI AIUTO DOMI C.RE -CAP.91000 U.61 RCH.00056 DG 04163/1984 16/10/1984 E 16/10/1984		61,97		61,97
1984	1140		PATRIMONIO -	REC.DEP.CAUZ. X CONCES.NE DEMANIALE X ILLUMINAZIONE PIAZ. LE IN GE NOVAVOLTRI GIA' PARTE DEL COMPL.EX ANSALDO - CAP.91000 U.61 RCH.00137 DG 04115/1984 16/10/1984 E 16/10/1984		51,65		51,65

P.D.C.	CAPITOLO	ANNO	ACC.	DESCRIZIONE PROVVEDIMENTO	C.AN. CDR V.EC.	ASSESTATO	REVERSALI	RESIDUO
		1984	1389	GEST. AMM.VA PATRIMONIO - RINNOVO CONCESSIONE PER LO STAB.LE VIA ASMA- RA EX POLVERIERA SS MAURIZIO E LAZZARO 1.1.83-31.12.86 DA CAP. 91000 U.61 R CH.00193 DG 05937/1984 28/12/1984 E 28/12/1984 TOTALE ANNO COMPETENZA 1984		92,96		92,96
						9.304,69		9.304,69
		1985	386	OPERE IDRAULICHE- RECUP.AGG.TO DEPOS.CAUZ. CAPITANERIA DI PORTO AREA LOC.FRATI QUAR TO IMP.DEP.NE ATTO SOTTOM.1/75 X.1984.198 5-DA CAP.91000 U.33 RCH.00018 DG 01030/1985 26/03/1985 E 26/03/1985		2.685,58		2.685,58
		1985	389	OPERE IDRAULICHE - RECUPERO AGG.TO DEPOSIT O CAUZ.LE CONCESS. CAP.RIA DI PORTO AREA IMP.TO DEP.NE STURLA - SCAD.GIUGNO 198 6 (DA CAP.91000) U.33 RCH.00009 DG 01029/1985 26/03/1985 E 26/03/1985		2.478,99		2.478,99
		1985	405	STRADE - RECUPERO DEPOSITO CAUZ.LE CONC. N . 151 UFF. REGISTRO BOLLO E DEMANIO AREA LOC.S.GOTTARDO VIA EMILIA 1.1.83-31.12.1985-DA CAP.91000 U.37 RCH.00002 DG 00888/1985 12/03/1985 E 12/03/1985		859,90		859,90
		1985	407	STRADE-RECUP.DEP.CAUZ.UFF.REGISTRO BOLLO DEMANIO CONC.N.273 OCC.NE RE LITTI EX GR ETO TORR.BISAGNO-VIA STRUPPA-1.1.82/31.12. 87-DA CAP.91000 U.37 RCH.00021 DG 01232/1985 02/04/1985 E 02/04/1985		165,27		165,27
		1985	685	STRADE - RECUPERO INTEGR.NE DEP.CAUZ.LE CONC.N.194 GRETO SP.DS.TORR.TE SECCA PER DEVIAZIONE STRADA BOLZANETO PEDEMONTE 1984-1987-DA CAP.91000 U.37 RCH.0007 6 DG 02607/1985 05/06/1985 E 05/06/1985		43,90		43,90
		1985	696	O.I.S.-RECUPERO DEP.CAUZ.CONCESS. N.08 TOMBINAMENTO TRATTO RIO CASSI- NELLE E D I UNSUO AFFLUENTE DURATA 19 ANNI DALL'1.1. 81 - DA CAP.91000 U.33 RCH.00057 DG 02613/1985 05/06/1985 E 05/06/1985		46,48		46,48
		1985	769	STRADE-RECUP.INTEGR.DEP.TO X RINNOVO CONCE SS150 X OCCUP. MQ.7910 GRE TO SP.SIN.TORR.BISAGNO X SEDE STRAD.LE 1.1.84/31.12.89-DA CAP.91000 U.37 RC		322,79		322,79

P.D.C.	CAPITOLO	ANNO	ACC.	DESCRIZIONE PROVVEDIMENTO	C.AN. CDR V.EC.	ASSESTATO	REVERSALI	RESIDUO
				H.00168 DG 03131/1985 19/06/1985 E 19/06/1985				
1985	847			PATRIMONIO-REC.RODEP.VERS.TO X CONCES.DELL O STATO DELL'EDIFICIO PRINC. E AREA ANTIST ANTECOMPENDIO DENOM. P.TA SIBERIA-6 ANNI- DA CAP.91000 U.61 RCH.00178 DG 03589/1985		250,48		250,48
1985	1020			16/07/1985 E 16/07/1985 RECUP.DEP.CAUZ. X MQ.460 GRETO SPONDA SN. TORR. GEIRATO X SEDE STRADA LE VIA ISOLA DELVESCOVO (CONC.274) (FR. ACCT.82.00767)- DA CAP.91000 U.37 RCH.00216 DG 04370/1985		85,22		85,22
1985	1246			28/08/1985 E 28/08/1985 STRADE - RECUP.DEP.CAUZ. CONC.TEMP.NEA N.619/ST OCCUP. SP.SIN. TORR. GEIRATO E SP.SIN.E DESTRA TORR.BISAGNO 13.6.83 12.6.82-DA CAP.91000 U.37 RCH.00311 DG 05254/1985		619,75		619,75
1985	1277			31/10/1985 E 31/10/1985 STRADE - RECUPERO DEP.TO CAUZIONALE VERSAT O PER CONC. 618-ST OCCUPAZIO NE GRETO TORR . BISAGNO 13.6.83 12.6.89 - DA CAP. 9100 0 U.37RCH.00309 DG 05554/1985		692,05		692,05
1985	1278			12/11/1985 E 12/11/1985 STRADE - RECUPERO DEP.TO CAUZ.LE CONC. 620-ST PER OCCUPAZIONE GRETO SPONDA SINI STRATORR.BISAGNO 21.9.81/20.9.87 - DA CAP. 91000U.37 RCH.00310 DG 05555/1985		810,84		810,84
1985	1336			12/11/1985 E 12/11/1985 STRADE-RECUP.DEPOS.CAUZ.LE CONCESS. N.612- STX OCCUP.NE GRETO SPONDA SINISTRA TORR.BISAGNO X RACC.STRADALE 26.10.83/25.10.88-DA CAP.91000 U.37 RCH.00323 DG 05836/1985		152,35		152,35
				26/11/1985 E 26/11/1985 TOTALE ANNO COMPETENZA 1985		9.213,60		9.213,60
1986	374			STRADE - RECUPERO DEPOS. VERSATO X CONC. N.301 DEL C.A.P. OCCUPAZIONE AREA ARENIL E VOLTRI DURATA QUATTRO ANNI 1985-1988 - DA CAP.91000 U.37 RCH.00022 DG 00794/1986		57,84		57,84
1986	376			11/03/1986 E 11/03/1986 STRADE - RECUPERO DEPOSITO VERSATO PER CONCESS. N. 326 DEL C.A.P. RELA TIVA OCCUP.NE AREA LITORALE PEGLI DURATA AN		3.997,38		3.997,38

P.D.C.	CAPITOLO	ANNO	ACC.	DESCRIZIONE PROVVEDIMENTO	C.AN. CDR V.EC.	ASSESTATO	REVERSALI	RESIDUO
				NO 1985 - DA CAP. 91000 U.37 RCH.00009 DG 00791/1986 11/03/1986 E 11/03/1986				
1986	377			STRADE-RECUP.DEPOS.VERSATO X CONC. N.322 D ELC.A.P. RELATIVA OCCUP.NE AREA ARENILE VO LTRIX MANTEN. OP.PUBBL.DIV.DURATA 1985-DA CAP.91000 U.37 RCH.00010 DG 00792/1986 11/03/1986 E 11/03/1986		1.446,08		1.446,08
1986	378			STRADE-RECUP.DEP.VERS. X CONC.N.336 DEL C.A.P. RELATIVA OCCUP. 2 ARCA TE CONTEN. TO STRADA RACC.DO C.SO ITALIA V.NIZZA 85- 88- DACAP. 91000 U.37 RCH.00021 DG 00793/1986 11/03/1986 E 11/03/1986		57,84		57,84
1986	390			STRADE-RECUP.DEPOS.VERS. X RINNOVO CONC.N.300 REL.OCCUP.NEAREA LITORA LE VO LTRIX AMPLIAM.TO PONTE TORR.CERUSA-DURATA 1985/88-DA CAP.91000 U.37 RCH.00031 DG 00936/1986 18/03/1986 E 18/03/1986		57,84		57,84
1986	537			UGAPI - RECUP.DEPOS.CAUZ.LE VERSATO AL C.A.P. X CONCES.DEM.LEOCCUP.NE AREA IN VOLTRI AD USO VERDE PUBBLICO -1.6.85-31.5.86-DA CAP.91000 U.61 RC H.00062 DC 01056/1986 19/05/1986 E 19/05/1986		1.601,02		1.601,02
1986	538			UGAPI - RECUPERO DEP.TO CAUZ.LE VERSATO AL C.A.P. PER RINNOVO CONCESS. USO AREA LOC .TA'SAPELLO PRA' AD USO STAB.TO BALNEARE(15.5.85/14.5.86) U.61 RCH.0 0046 DC 01055/1986 19/05/1986 E 19/05/1986		1.041,18		1.041,18
1986	684			S.EDIL.PUBB.-RECUP.INTEGR.DEP.TO RINN. CONCESS. X OCCUPAZIONE GRETO TORR.VEILIN O E RIO ROVENA (CIM.STALGIENO) 1983-1989-D A CAP.91000 U.29 RCH.00073 DG 02312/1986 23/06/1986 E 23/06/1986		49,06		49,06
1986	780			EDIL.PUBBL.-RECUP.DEP.CAUZ.LE CONCES.NE SISTEM.NE TRATTO AREA COPERTU RA TORRENT ECHIAPPETO ADIAC.ST.CARLINI ANNI 4 - DA CAP. 91000 U.29 RCH.00102 DG 02954/1986 31/07/1986 E 31/07/1986		570,17		570,17
1986	783			STRADE-RECUP.DEP. CAUZ.LE VERS.TO CONC.628-ST OCCUP.NE AREA SPONDA SIN . E DES. TORR.BISAGNO X MANTEN.MURI SPONDA LI 22.9.86/9.87-DA CAP.91000 U.37 RCH.0		49,06		49,06

P.D.C.	CAPITOLO	ANNO	ACC.	DESCRIZIONE PROVVEDIMENTO	C.AN. CDR V.EC.	ASSESTATO	REVERSALI	RESIDUO
				0145 DG 02783/1986 22/07/1986 E 22/07/1986				
1986	788			STRADE-RECUP.DEPOS.CAUZ.LE CONCESS. N.333 MANTEN.TO 24 PILASTRI SOSTE GNO VIADOTTO STAZ.MARITT.PONTE DEI MILLE CON VIA GR AMSCI DA CAP.91000 U.37 RCH.00138 DG 02781/1986 22/07/1986 E 22/07/1986		41,32		41,32
1986	852			EDIL.PUBB.-RECUPERO INTEGR. DEP.TO CAUZ.LE XCONCESS.DEM.LE X IL MANTE NIMENTO FABBRIC.ADIBITO A MERCATO RIONALE A PRIARUGGIA DA CAP. 91000 U.29 RCH.00		54,74		54,74
				024 DG 03639/1986 09/09/1986 E 09/09/1986				
1986	855			EDIL.PUBBLICA - RECUPERO INTEGRAZIONE DEPOSITO PER CONC. DEM.LE N. 191 OCCUP.N E GRETO TORR.TE VEILINO 21.7.86 20.7.89 - DA CAP.91000 U.29 RCH.00095 DG 3876/1986 23/09/1986 E		126,53		126,53
1986	864			STRADE-RECUP. DEP.TO CAUZ.LE VERSATO X CON C.N. 631-ST X MANTENIMENTO CON MODIFICA PO NTE GUIDOVIA SUL TORR.POLCEVERA AA 9 DA CA P. 91000 U.37 RCH.00178 DC 01789/1986 02/10/1986 E 02/10/1986 TOTALE ANNO COMPETENZA 1986		103,29		103,29
						9.253,35		9.253,35
1987	270			UFF.MERCATI - RECUP.INTEGRAZ.DEPOS. CAUZ. VERSATO X CONCESS.(AA 6 DAL L'1.1.87) TETTOIA MERCATO P.ZZA DELLO STATUTO (D A CAP.91000) U.73 RCH.00005 DC 00934/1987 11/05/1987 E 11/05/1987		223,11		223,11
1987	272			PATRIMONIO-RECUP.INTEGR.DEP.CAUZ. X RINNOV O CONC.1.1.87 31.12.89 RELA TIVA CONDUZ. STABILE EX POLVERIERA SS.MAURIZIO E LA ZZARO DA CAP.91000 U.61 RCH.00047 DG 01078/1987 24/03/1987 E 24/03/1987		697,22		697,22
1987	382			PATRIMONIO-REC.RO INTEGR.DEP.CAUZ.RINNOVO CONC. N.498 FF.SS. COSTRUZ. NI A DISTANZ A ILL.LE CON LINEA FERR.GE-SP-31.12.94 (DA CAP.91000) U.61 RCH.00086 DC 00941/1987 11/05/1987 E 11/05/1987		1.755,95		1.755,95
1987	697			IMP.TI TEC.CI-REC.RO INTEGR.DEP.CAUZ. X RINN.CONC.N.423 DELLE FF.SS. IMP.TO ILL. NE PUBBL.AFFIANCATO LINEA FERR.PRA' VOLTR		2.375,70		2.375,70

P.D.C.	CAPITOLO	ANNO	ACC.	DESCRIZIONE PROVVEDIMENTO	C.AN. CDR V.EC.	ASSESTATO	REVERSALI	RESIDUO
				I DA CAP.91000 U.35 RCH.00062 DG 02917/1987 30/06/1987 E 30/06/1987				
1987	1163			UGAPI - RECUP.DEP.CAUZ. VERSATO X LA CONDU Z.DEL COMPENDIO EX-BATTE- RIA DEGLI ANGELI AD USO PARCO VERDE ATTREZZATO AA 6 DA CAP . 91000 U.61 RCH.00227 DG 04578/1987 29/09/1987 E 29/09/1987		516,46		516,46
1987	1245			UGAPI-REC.DEP.CAUZ.VERSATO X CONC.N.52 ARE A COMPR.TRA SEDE DEL GSARA GNO E FOCETORR.S.PIETRO USO CAMPO SPORT.O 1/5/87/30/4/88 DA CAP.91000 U.61 RCH .00235 DG 06011/1987 29/12/1987 E 29/12/1987		4.131,66		4.131,66
1987	1492			UGAPI-REC.DEP.CAUZ.X CONC.AREA TRA IL PENNELLO DI PROIEZ.SPONDA DESTRA DELLA F OCE BISAGNO E PROLUNG.A MARE DI VIA CASARE GIS (DA CAP.91000) U.61 RCH.00060 DG 06729/1987 29/12/1987 E 29/12/1987		29.747,92		29.747,92
				TOTALE ANNO COMPETENZA 1987		39.448,02		39.448,02
1988	776			U.G.A.P.I.-RECUP.DEP.TO CAUZ.LE A SEGUITO RINN. CONTRATTO RELATIVO A CONDUZIONE LO CALIIN V.XX SETTEMBRE 15 AD USO SCOLASTICO DA CAP.91000 U.61 RCH.99999 DC 01219/1988 25/07/1988 E 25/07/1988		606,84		606,84
1988	1041			STRADE - REC.RO DEP.TO CAUZ.LE CONC. N. 617-ST OCCUP.NE MQ 5019 AREA DEMAN.LE SP.DS.TORR.BISAGNO PER LAV.SISTEM.NE STRADALE DA CAP. 91000 U.37 RCH.0015 4 DG 03181/1988 19/07/1988 E 19/07/1988		898,64		898,64
1988	1042			UGAPI - RECUPERO INTEGR.NE DEP.TO CAUZ.LE PER RINNOVO CONCESSIONE RELATIVA A LOCA LI SITI NELLA CASERMA A.DORIA-1.10.87/30. 9.88 DA CAP.91000 U.61 RCH.00031 DG 3387/1988 02/08/1988 E		4.054,19		4.054,19
				TOTALE ANNO COMPETENZA 1988		5.559,67		5.559,67
1989	1			SERVIZIO STRADE-INTEG.NE DEP. CAUZ.LE X RINN. CONC.N.151 X OCCUP.NE AREA EX GRET O TORRENTE BISAGNO IN LOC.TA' S. GOTTARD O DA CAP. 91000 U.37 RCH.00221 DG 04997/1988 03/11/1988 E 03/11/1988		149,77		149,77

P.D.C.	CAPITOLO	ANNO	ACC.	DESCRIZIONE PROVVEDIMENTO	C.A.N. CDR V.EC.	ASSESTATO	REVERSALI	RESIDUO
		1989	838	STRADE - RECUP.DEP.CAUZ.LE CONC.N.270 PER OCCUPAZIONE MQ 1975 DI GRETO IN SPONDA DESTRA DEL TORRENTE GEIRATO A GE-MOLAS SANA -DA CAP. 91000 U.37 RCH.00072 DG 02149/1989 23/05/1989 E 23/05/1989		118,79		118,79
		1989	839	EDILIZIA PUBBLICA - REC.DEP.CAUZ. CONC.N.3 44X MANTENIMENTO DI PARTE DEL FABBRICATO "MERCATO DEL PESCE" IN P.ZZA CAVOUR - DA CAP. 91000 U.29 RCH.00054 DG 02315/1989 30/05/1989 E 30/05/1989		5.577,73		5.577,73
		1989	841	EDILIZIA PUBBLICA-REC.DEP.CAUZ.LE PER OCCUPAZIONE AREA DEMANIALE NELLA ZONA EX ANSALDO CERUSA, A VOLTRI (CONC.N.321) - DA CAP. 91000 U.29 RCH.00055 DG 02536/1989 13/06/1989 E 13/06/1989		6.651,96		6.651,96
		1989	1605	STRADE-REC.DEP.CAUZ. VERSATO X CONCES.NE A D OCCUPARE CON STRADA SOPRA ELEVATA AREE DEMAN.LI IN AMBITO CONSORTILE (CONC. N.334) (DA CAP.91000) U.37 RCH.00247 DG 06448/1989 28/12/1989 E 28/12/1989		59.909,00		59.909,00
		1989	1606	U.G.A.P.I. - RECUPERO DEPOSITO CAUZIONALE VERSATO PER LOCAZIONE IMMOBILE SITO IN V IA PRE' N.25 (DA CAP. 91000) U.61 RCH.003 09 DG 06531/1989 28/12/1989 E 28/12/1989 TOTALE ANNO COMPETENZA 1989		21,95		21,95
						72.429,20		72.429,20
		1990	11	UGAPI-REC.DEP.CAUZ. X RINN.CONC.NE RELATIV A ALL'AREA DI MQ.508,71 RICA VATA SUL GRET O DEL TORRENTE TORBELLA A GE-RIVAROLO - DA CAP. 91000 U.61 RCH.00326 DG 06820/1989 28/12/1989 E 28/12/1989		46,48		46,48
		1990	13	STRADE-REC.DEP.CAUZ.LE PER MANTEN.TO IN OPERA DI UN PONTE IN C.A. SUL TORRENTE GEIRATO - CONC. 250 - DA CAP. 91000 U. 37 RCH.00276 DG 00143/1990 16/01/1990 E 16/01/1990		51,65		51,65
		1990	646	STRADE - REC.INTEGR.NE DEP.CAUZ.LE CONC.N.270 RELATIVA ALL'OCCUPAZIONE DI M Q 2280 DI GRETO IN SPONDA DESTRA TORRENT E GEIRATO-DA CAP.91000 U.37 RCH.00101 DG 02406/1990 29/05/1990 E 29/05/1990		276,30		276,30
		1990	684	STRADE - REC. DEP.CAUZ.LE PER CONC. PER		1.536,98		1.536,98

P.D.C.	CAPITOLO	ANNO	ACC.	DESCRIZIONE PROVVEDIMENTO	C.AN. CDR V.EC.	ASSESTATO	REVERSALI	RESIDUO
				OCCUP.NE MQ 8885 GRETO SPONDA SINISTRA TORRENTE BISAGNO IN LOC.ROSATA - CONC. N. 647 - DA CAP.91000 U.37 RCH.00115 DG 02471/1990 09/05/1990 E 09/05/1990		573,27		573,27
1990	1096		UGAPI-RECUP.INTEGR.DEP.CAUZ. VERS.TO X RINNOVO CONC.NE 1.1.90/31.12.90 - AREA IMP.TO ILLUM.NE P.LE IN VOLTRI COMPL.EX-ANSALDO- DA CAP. 91000 U.61 RCH.00174 DG 04485/1990 30/10/1990 E 30/10/1990		898,64		898,64	
1990	1098		UGAPI- RECUP.INTEGR. DEP. CAUZ. CONC.N.323 XUTILIZZO AREA SU ARENILE IN VOLTRI X MANTEN.TO PISCINA NATATORIA 1.1.90-31.12.90-DA CAP.91000 U.61 RC H.00179 DG 04581/1990 06/11/1990 E 06/11/1990		3.653,93		3.653,93	
1990	1099		S.R.M.O.E.P.-REC. INTEGR.DEP.CAUZ.RINN.CONC.N.321 OCCUP. AREACOMPRES. EX-ANSALDO IN VOLTRI X FI N.TA' PUBBL.INT.SSE -ANNO 1990-DA CAP.9100 0 U.29 RCH.00151 DG 03724/1990 18/09/1990 E 18/09/1990		2.628,77		2.628,77	
1990	1100		S.N.O.E.P.-REC.INTEGR.DEP.CAUZ.LE PER RINN.CONC.N.344 1.1.90-31.12.90 MANTENIM ENTOSTABILE MERCATO DEL PESCE IN P.ZZA CAV OUR - DA CAP.91000 U.29 RCH.00152 DG 03725/1990 18/09/1990 E 18/09/1990		1.349,50		1.349,50	
1990	1286		STRADE-RECUP.INTEGR.DEP.CAUZ.RINN.CONC. N.326 X OCCUPAZ.NE AREA LITORA LE PEGLI X MANTEN.TO OPERE PUBBLICHE DIVERSE-ANNO 90-DACAP.91000 U.37 RCH.00196 DG 04517/1990 30/10/1990 E 30/10/1990		679,14		679,14	
1990	1287		STRADE-RECUP.INTEGRAZ.DEP.TO CAUZ.RINNOVO CONC. N.322 OCCUPAZIONE AREA DELL'ARENIL E DIVOLTRI X MANTEN.TO OPERE PUBBL.DIV.SE- DA CAP. 91000 U.37 RCH.00197 DG 04518/1990 30/10/1990 E 30/10/1990		4.537,07		4.537,07	
1990	1482		CONC.619-INTEGR.DEP.CAUZ.GRETO IN SPONDA SN.TORR.GEIRATO E IN SP.DS.E SN.TORR.BIS AGNOA MONTE DEL PONTE FERITORE. - DA CAP. 91000 U.37 RCH.00281 DG 05392/1990 11/12/1990 E 11/12/1990		587,73		587,73	
1990	1786		STRADE-REC.DEP.CAUZ.OCCUP.AREA MQ.1653 DEL					

P.D.C.	CAPITOLO	ANNO	ACC.	DESCRIZIONE PROVVEDIMENTO	C.AN. CDR V.EC.	ASSESTATO	REVERSALI	RESIDUO
				LITOR.DI VOLTRI XMANTEN.OPE RE DI AMPL.P ONTESUL TOR.CERUSA E V.CAMOZZINI (CONC.300)-DA CAP.91000 U.37 RCH.00248 DG 05093/1990 27/11/1990 E 27/11/1990 TOTALE ANNO COMPETENZA 1990		16.819,46		16.819,46
1991	530			STRADE-REC.DEP.CAUZ.CONC.N.132 X MANTENIM. IN OPERA DI UNA PASSERELLA SUL TORR.E BISAGNO TRA V.EMILIA E LUNGO BISAGNO DALMAZIA-DA CAP.91000 U.37 RCH.00348 DG 01380/1991 09/04/1991 E 09/04/1991		51,65		51,65
1991	750			O.I.S. - REC.DEP.CAUZ.LE RINNOVO CONC.N.77 PER L'OCCUPAZIONE DI TERRE- NO DEMANIALE PRESSO IL FORTE DI S.MARTINO - DA CAP. 91000U.33 RCH.00050 DG 01965/1991 17/05/1991 E 17/05/1991		464,81		464,81
1991	778			STRADE-REC.DEP.CAUZ.LE PER MANTENIMENTO IN OPERA DI UN PONTE CARRABILE SUL TORRENTE BISAGNO - CONC.N.127 - DA CAP. 91000 U .37 RCH.00056 DG 02945/1991 02/07/1991 E 02/07/1991		211,75		211,75
1991	999			U.G.A.P.I.-REC.DEP.CAUZ. X CONCESS. DAL DEMANIO DELLO STATO DI TERRE- NO CONFINA NTE CON V.PADRE SEMERIA NELL'EX FORTE S.MARTINO-DA CAP.91000 U.61 RCH.0009 0 DG 02185/1991 21/05/1991 E 21/05/1991		123,95		123,95
1991	1581			UGAPI-REC.DEP.CAUZ. X RINN.CONC.DI ATTRAVERS. CONDUTTURA DI ACQUA POTA BILE DELTERRENO DEMANIALE DELL'EX PROIETTIFICI O LAGACCIO-DA CAP.91000 U.61 RCH.00189 DG 05527/1991 26/11/1991 E 26/11/1991 TOTALE ANNO COMPETENZA 1991		20,66		20,66
				TOTALE ANNO COMPETENZA 1991		872,82		872,82
1992	703			U.G.A.P.I.-REC.DEP.CAUZ.LE PER CONDUZIONE RELATIVA ALLO STABILE "EX POLVERIERA SS.MAURIZIO E LAZZARO" IN VIA ASMARA - DA CAP. 91000 U.61 RCH.00045 DG 01833/1992 19/05/1992 E 19/05/1992 TOTALE ANNO COMPETENZA 1992		645,57		645,57
1993	707			SERV.NUOVE OP.ED.PUBBL.-REC.DEP.CAUZ.PER OCC.NE GRETO TORRENTE VEILINO (PREC.DEP.L.24.000-6.000-12.000-12.000		182,31		182,31

P.D.C.	CAPITOLO	ANNO	ACC.	DESCRIZIONE PROVVEDIMENTO	C.AN. CDR V.EC.	ASSESTATO	REVERSALI	RESIDUO
				-16.000-245.000)-DA CAP.91000 U.29 RCH.999 99 DG 01376/1993 11/05/1993 E 11/05/1993				
1993	864			SERVIZIO GIARDINI - REC.DEPOSITO CAUZ.LE P ERCONCESSIONE RELATIVA AL COMPLESSO DI FOR TE BEGATO - DA CAP. 91000 U.31 RCH.00010 AC 00439/1993		21,691,19		21,691,19
1993	1132			26/07/1993 E 26/07/1993 UGAPI-REC.DEP.CAUZ. RINN.CONC.RELAT. DIRIT TOD'APPOGGIO AL MURO EXCA- SA LITTORIA DI S.MARTINO "CASA DELLA DONNA E DEL BAMBINO"-DA CAP.91000 U.61 RCH.00052 AC 00961/1993		98,13		98,13
1993	1133			08/09/1993 E 08/09/1993 UGAPI-REC.DEP.CAUZ.RINN.CONC.RELATIVA ALL'OCCUPAZ. AREA MQ.507DIGRE TO TORR. VEILINO X LA COSTR.NE DI NUOVI CAMPI CIMITER.LI-DA CAP.91000 U.61 RCH.000 47 AC 00960/1993		41,32		41,32
1993	1667			08/09/1993 E 08/09/1993 UGAPI-REC.DEPOS. CAUZ.LE X RINN. CONTR.TO AFFITTO LOCALI USOMAGAZZINO SITI IN VIA DEGLI ARCHI N.37 R DI PROPRIETA' DELLO STATO-DA CAP.91000 U.61 RCH.00210 DG 1870/1993 30/12/1993 E TOTALE ANNO COMPETENZA 1993		312,46		312,46
1994	831			TOTALE ANNO COMPETENZA 1993		22,325,41		22,325,41
1994	831			UGAPI - REC.DEP.CAUZ. X CONC. RELAT. A CANALIZ.TORR.TI VEILINO-BRISCA- TA E S.ANTONIO IN GE-STAGLIENO AD USO CAMPI CIMITERIALI-DA CAP.91000 U.61 RCH.00 032 DG 1764/1994 28/07/1994 E TOTALE ANNO COMPETENZA 1994		132,73		132,73
1995	1944			TOTALE ANNO COMPETENZA 1994		132,73		132,73
1995	1944			U.G.A.P.I.-REC.DEP.CAUZ.LE SU CONC.RELAT.ALL'OCCUP.NE DI AREA GRETO TORRENTE VEILINO PER LA COSTRUZ.DI CAM PI CIMITERIALI-DA CAP.91000 U.61 RCH.00 135 DG 03099/1995 28/12/1995 E 28/12/1995 TOTALE ANNO COMPETENZA 1995		87,80		87,80
1996	1985			TOTALE ANNO COMPETENZA 1995		87,80		87,80
1996	1985			SERV.ED.PUBBL.-REC.DEP.CAUZ.PER CONC. A MANTENERE PARTE DEL FABBRICATO "MERCATO DEL PESCE" ED AREA ATTIGUA IN PIAZZA CAVOU		122,41		122,41

P.D.C.	CAPITOLO	ANNO	ACC.	DESCRIZIONE PROVVEDIMENTO	C.AN. CDR V.EC.	ASSESTATO	REVERSALI	RESIDUO
				R - DACAP. 91005 U.29 RCH.00148 DD 43/1996 13/12/1996 E				
1996	2119			S.A.P.I.-REC.DEP.CAUZ.X RINNOVO LOCAZ.COMPENDIO DEMANIALE IN LOCALITÀ MO NTE MORO AD USO RIMBOSCHIMENTO (DA CAP.910 00) - DA CAP. 91003 U.61 RCH.00185 DD 00185/1996 11/09/1996 E 11/09/1996 TOTALE ANNO COMPETENZA 1996		728,20		728,20
						850,61		850,61
1997	1318			REC.DEP.CAUZ.PER CONC.AREA DI MQ.1055 DI E X GRETO IN SPONSA SINISTRA TORRENTE VEILIN O USO CAMPI CIMITERIALI U.61 RCH.00128 DD 00107/1997 19/06/1997 E 19/06/1997		361,52		361,52
1997	1644			SAPI-REC.DEP.CAUZ.CONVENZ.COMUNE GE-METROPOLIS SPA X MANTEN.TO IN OP. FABBRICATO IN CORRISP.ZA KM 2 LINEA FERROV.GENOVA-LA SPEZIA U.61 RCH.000 79 DG 02368/1997 27/11/1997 E 27/11/1997 TOTALE ANNO COMPETENZA 1997		4.131,66		4.131,66
						4.493,18		4.493,18
1999	410			SETT.COMMERCIO-REC.DEP.CAUZ.SU RINN.CONC.MANTEN.TETTOIA A DIST.NON REGO L. DA IMMOBILI DI PROPR.DEMANIALE SITI IN PIAZZA DELLO STATUTO NN. 5-7-9 RR. DD 7/1999 24/02/1999 E TOTALE ANNO COMPETENZA 1999		556,74		556,74
						556,74		556,74
2001	38			REC.DEP.CAUZ.X RINNOVO CON METROPOLIS SPA CONCESSIONE DEL COMUNE RELATIVA ALL'AFFI TTO DI MQ.233 DI TERRENI F.S. LUNGO LE LIN EE DELCOMPARTIMENTO DI GENOVA (CONC. N.410 DD 1941/2000 22/12/2000 E TOTALE ANNO COMPETENZA 2001		1.239,50		1.239,50
						1.239,50		1.239,50
2002	166			TECN.PATR.E VERDE - SETT.IDROG.-REC.DEP.CAUZ.LE RELATIVO A CONCESSIONE X LA COSTRUZ.E MANT.IN OPE RA DI UN MARCIAPIEDE SUL TORRENTE VARENNA (CONC.N.714) DD 204/2002 08/02/2002 I		2.466,60		2.466,60
2002	1222			DIR.SERV.TECN.PATR.E VERDE-REC.DEP.CAUZ.X RINN.CONV. X MANT.IN OPERA TOMBINO SCOLO ACQUE PIOVANE FRA STAZ.DI GENOVA E		671,39		671,39

P.D.C.	CAPITOLO	ANNO	ACC.	DESCRIZIONE PROVVEDIMENTO	C.AN. CDR V.EC.	ASSESTATO	REVERSALI	RESIDUO
				SAMPIERDARENA CON RETE FERR.ITALIANA SPA				
				DD 1220/2002 16/07/2002 E				
2002	1977			DIR.SERV.TECN.PATR.E VERDE-REC.DEP.CAUZ.VERSATO .X CONCESSION E A METROPOLIS SPA ED RFI SPA X AFFITTO TE RRENO C/O STAZIONE DI GENOVA-VOLTRI - CONC .N. 715		2.500,00		2.500,00
				DD 2006/2002 14/11/2002 E				
2002	2009			U.O.GEST.AMM.PATR.IMM.-REC.DEP.CAUZ.VERSAT O X CONC.TOMBINATURA RIO SCIORBA E CANALIZZ.ACQUE SUPERF.DELL'AREA MACELL I CA' DE PITTA		140,54		140,54
				DD 2196/2002 10/12/2002 E				
				TOTALE ANNO COMPETENZA 2002		5.778,53		5.778,53
2003	284			DIR.SERV.TECN.PATR.E VERDE-REC. DEP.CAUZ.VERS. X LA CONC.CON METROPOLIS SPA REL. ALLA REALIZZ.DI UN ATRAV.SUP.CON GALL.-CANALE DELLA L.FERR.PORTO DI V OLTRI		1.456,92		1.456,92
				DD 27/2003 04/03/2003 E				
2003	288			DIR.SERV.TECN.PATR.E VERDE-REC. DEP.CAUZ. VERSATO ALLA SOC.METROPOLIS X CONC.AL CO MUNEMANT.IN OPERA AMPL.SOTTOVIA ESISTENTE NELKLALINEA TO-GE IN STAZ.PONTEDECIMO		3.000,00		3.000,00
				DD 29/2003 04/03/2003 E				
2003	300			DIR.SERV.TECN.PATR.E VERDE-REC. DEP.CAUZ.L E REL. ALLA CONC. X ADEG. E SIST.IDRAUL.TORRENTE TRENSASCO		347,30		347,30
				DD 34/2003 13/03/2003 E				
2003	1198			U.O. GESTIONE AMMINISTRATIVA DEL PATRIMONI O - INTROITO DEP.TO CAUZ.LE X CONCES.NE ASSENTITA AL COMUNE DI GENOVA REL.NTE AREA DEMANIALE MQ15 DI GRETO IN SPONDA SI N. TORRENTE POLCEVERA - GENOVA - S.QU		144,34		144,34
				DD 332/2003 09/06/2003 E				
2003	1239			DIR.SERV.TECN.PATR.E VERDE- DEP.CAUZ.PER CONC.DEMANIALE N. 724 X REALIZZ.PASSEREL LA PEDONALE SUL TORRENTE POLCEVERA IN GENOVA-RIVAROLO		196,42		196,42
				DD 71/2003 26/06/2003 E				
2003	1327			DIR.SERV.TECN.PATR.E VERDE- REC. DEP. CAUZ		196,42		196,42

P.D.C.	CAPITOLO	ANNO	ACC.	DESCRIZIONE PROVVEDIMENTO	C.AN. CDR V.EC.	ASSESTATO	REVERSALI	RESIDUO
				. VERSATO X CONC.DEM.LE X MANTENIM.PASSREL LA PED.LE SOVRAST.LA COP.DEL TORR.BISAGNO IN FREGIO A CORTE LAMBRUSCHINI DD 378/2003 09/07/2003 E				
2003	1328			DIR.SERV.TECN.PATR.IMM.- REC. DEP.CAUZ. VERSATO PER CONC.DEM. X OCCUP. DI GRETO DEL TORRENTE VEILINO X MANTENIM. CAMPI CIMITERIALI DD 380/2003 09/07/2003 E		196,42		196,42
2003	1386			DIR.SERV.TECN.PATR.-REC. DEP.CAUZ. VERSATO PER CONC.DEM.LE GRETO TORRENTE POLCEVERA X MANTEN.DI N. 5 CASE POPOLARI DD 53/2003 25/08/2003 E		3.029,74		3.029,74
2003	1468			DIR.SERV.TECN.PATR.E VERDE-REST. DEP.CAUZ. LEC/O PROVINCIA DI GENOVA RELATIVO ALLA CO NC.XATTRAV.TO IN ALVEO DEMAN.LE DI VARI CO RSI D'ACQUA DEL BACINO TORRENTE BISAGNO DD 88/2003 22/09/2003 E		17.641,08		17.641,08
2003	1672			DIR.SERV.TECN.PATR.E.VERDE-REST. DEP.CAUZ. LEVERSATO ALLA PROV.DI GENOVA X CONC.ATTRA V.TIIN ALVEO DEM.LE IN VARI CORSI D'ACQUA APPART.AL BACINO TORRENTE CERUSA DD 99/2003 27/10/2003 E		896,35		896,35
2003	1731			DIR.SERV.TECN.PATR.E VERDE -REC. DEP.CAUZ. LEVERSATO ALLA PROVINCIA DI GENOVA PER CONC.AREA DEMANIALE SU CUI INSISTONO S ALE D'ATTESA AUTOBUS DD 174/2003 14/11/2003 E		2.453,78		2.453,78
2003	1852			DIR.SERV.TECN.PATR.E VERDE- REC. INTEGR.DEP.CAUZ. REL.A CONC.N. 726 X OCCUP.SPONDA DESTRA TORRENTE SECCA DD 112/2003 03/12/2003 E		75,65		75,65
2003	1975			DIR.SERV.TECN.PATR.E VERDE-REC.DEP.CAUZ. X CONC.DEM.LE REL.AD AREA EX GRETO DEL TORRENTE BISAGNO DALMAZIA NECESSARIA X MANTEN.CASE POPOLARI DD 282/2003 23/12/2003 E		2.850,42		2.850,42
2003	1999			SETT.IDR.AZ.- REC. DEP.CAUZ.PER CONCESSION E DI AREA DEMANIO FERROVIARIO PRESSO VIALE MASSAUA E VIA BRIGATA SALERNO (CONC.N. 716) DD 116/2003 30/12/2003 E		12.000,00		12.000,00

P.D.C.	CAPITOLO	ANNO	ACC.	DESCRIZIONE PROVVEDIMENTO	C.AN. CDR V.EC.	ASSESTATO	REVERSALI	RESIDUO
TOTALE ANNO COMPETENZA 2003						44.484,84		44.484,84
2004	435			DIR.PATR.E VERDE- REC. DEP.CAUZ.LE RELATIV O ALLA CONC. X ATTRAV.TI ALVEO DEMLE TORRE NTE LEIRO DD 14/2004 02/03/2004 E		602,82		602,82
2004	670			DIR.S.TECN.PATR.E VERDE- REC.DEP.CAUZ.LE X CONCESS. ATTRAV.TI IN ALVEO DEM.LE DI CO RSI D'ACQUA NEL POLCEVERA CON PONTI E PASS ERELLE DD 26/2004 15/04/2004 E		3.285,30		3.285,30
2004	1206			SETT.IDR.AZIENDE - REC.DEP.CAUZ. REL.ALLA REG.NE DELLA CONCESSIONE PER UN PONTE CARRABILE SUL TORRENTE CANTARENA IN CO RRISP.DI VIA S.G.BATTISTA A SESTRI P. (CON C. N. 14) DD 49/2004 09/06/2004 E		200,94		200,94
2004	1223			SETT.IDR.AZIENDE -REC. DEP.CAUZ. REL.ALLA REG.NE DELLA CONCESSIONE PER ATTRAV.TO I N ALVEO DEM.LE DI VARI CORSI D'ACQUA APPARTENENTI AL BACINO DEL TORRENTE BISAGNO DD 46/2004 31/05/2004 E		11.735,27		11.735,27
2004	1314			SERV.TECN.PATR.E VERDE - REC.DEP.CAUZ.RELATIVO ALLA REG.NE DELLA CONCESSIONE PER MANTEN.TO IN OPERA DI UN PONTE IN C.A. SUL TORRENTE MOLINASSI ALL'ALTEZZA DI VIA ROLLINO A SESTR DD 55/2004 05/07/2004 E		200,94		200,94
2004	1476			DIR.TECN.PATR.-SETT.IDR.AZ. - REC. DEP.CAU Z.REL. ALLA REG.NE DELLA CONCESS. X MANTENIMENTO IN OPERA DI UNA PASSERELL A PEDONALE DEL TORRENTE GEIRATO (CONC. N. 272 A) DD 65/2004 10/08/2004 E		200,94		200,94
2004	1477			DIR.TECN.PATR.-SETT.IDR.AZ. - REC. DEP.CAU Z.RELATIVO AL MANTENIMENTO IN OPERA DI UN PONTE CARRABILE AD USO VIABILITA' SUL RIO ROSATA AFFLUENTE DI SINISTRA DEL TOR RENTE BISAGNO (CONC. 732) DD 64/2004 10/08/2004 E		147,66		147,66
2004	1630			DIR.SERV.TECN.PATR.-SETT.IDR.E AZ. - REC. DEP.CAUZ.LE RELATIVO AD ALCUNE CONCESSIO NI XATTRAV.TI IN ALVEP DEM.LE DEL TORRENTE		1.946,06		1.946,06

P.D.C.	CAPITOLO	ANNO	ACC.	DESCRIZIONE PROVVEDIMENTO	C.AN. CDR V.EC.	ASSESTATO	REVERSALI	RESIDUO
				VARENNA CON PONTI E PASSRELLE E MANT ENIM.TO GRETO DD 67/2004 10/08/2004 E				
2004	1632			DIR.SERV.TECN.PATR.-SETT.IDR.E AZ.- REC.DEP.CAUZ.REL.AD ALCUNE CONCESS.X ATTRAV.IN ALVEO DEM.LE DEL TORR.RUSCAR OLO CON PONTI E PASSERELLE E MANT.AREE D I GRETO DD 73/2004 27/09/2004 E		697,20		697,20
2004	1689			SERV.TECN.PATR.-(CONC.N.723)- REC.DEP.CAUZ.REL.ALLA REG.NE DELLA CONCESS.PER UN PONTE DI COLLEG.TO TRA VIA N.S. DELLA GUARDIA E VIA DEGLI ARTIGIANI-TORRENTE BURBA DD 76/2004 13/10/2004 E		147,66		147,66
2004	1690			SERV.TECN.PATR.-(CONC.N.706)-REC. DEP.CAUZ.REL. A SISTEM.IDR.ED IDROG.DEL RIO ARCHETTI IN CORRISP.DELL'ARGINE A DELI MIT. DELLA VASCA DI ACCUMULO A MONTE DELL A BRIGLIA STORICA DD 74/2004 13/10/2004 E		78,97		78,97
2004	1691			SERV.TECN.PATR.- REC.DEP.CAUZ. REL.ALLA CONCESSIONE PER ALCUNI ATTRAVERSAMENTI I N ALVEO DEMANIALE DI VARI CORSI D'ACQUA APPARTENENTI AL BACINO DEL TORRENTE CHIARAVAGNA DD 75/2004 13/10/2004 E		1.618,99		1.618,99
2004	1725			DIR.TECN.PATR.-SETT.IDR.AZ.- REC.DEP.CAUZ.RELATIVO AD ALCUNE CONCESS. PERATTRAV.TI IN ALVEO DEM.LE DEL TORRENTE STURLA CON PONTI E PASSERELLE E MANT .AREE DIGRETO DD 79/2004 20/10/2004 E		2.078,82		2.078,82
2004	1753			SETT.IDR.AZ.-REC. DEP.CAUZ.X CONCESS.N.728 DI TERRENO FERROV.SOTT.ARCATE UBICATE NELL'AREA EX ANSALDO LINEA FERR.SAMPIERDARENA-CONFINE FRANCESE DD 78/2004 20/10/2004 E		3.000,00		3.000,00
2004	1755			SERV.TECN.PATR.-SETT.IDR.E AZ.- REC. DEP.CAUZ. X CONC.ATTRAV.IN ALVEO DEMANIA LE DI VARI CORSI D'ACQUA APPARTENENTI AL BACINODEL TORRENTE PRIARUGGIA CON PONTI E PASSERELLE DD 83/2004		496,26		496,26

P.D.C.	CAPITOLO	ANNO	ACC.	DESCRIZIONE PROVVEDIMENTO	C.AN. CDR V.EC.	ASSESTATO	REVERSALI	RESIDUO
				04/11/2004 E				
2004	1784			DIR.SERV.TECN.PATR.-SETT.IDR.AZ.- REC. DEP.CAUZ. PER CONC.N. 746 PER IL MANTENIMENTO IN OPERA DI UNA PASSERELL A SUL TORRENTE PRIARUGGIA A VALLE DI VIA SCHIAFFINO DD 84/2004		200,94		200,94
				08/11/2004 E				
2004	1862			DIR.SERV.TECN.PATR.- (CONC. N. 747) -REC.DEP.CAUZ.RELAT.ALLA CONC. X UN PONT E PROV. A MONTE DELL'IMBOCCO DELLA COPE RTURA TORR.NERVI X AMPL.CIMITERO NERVI 3 DD 81/2004		200,94		200,94
				08/11/2004 E				
2004	2069			DIR.SERV.TECN.PATR.E VERDE - REC. DEP.CAUZ.LE PER CONC.N. 751 - CONC.PER U N PONTE SUL RIO GARBO DD 93/2004		147,66		147,66
				28/12/2004 E				
2004	2070			DIR.SERV.TECN.PATR.- REC.DEP.CAUZ. PER CONCESSIONI AL MANTENIMENTO PONTI, PISTA IN ALVEO BACINO TORRENTE S.PIETRO A GE-PR A' DD 94/2004		549,54		549,54
				28/12/2004 E				
				TOTALE ANNO COMPETENZA 2004		27.536,91		27.536,91
2005	633			DIR.SERV.TECN.PATR.-REC.DEP.CAUZ.LE VERSAT O SU CONC. N. 752 PER MANTEN.IN OPERA DI U N COLLETTORE FOGNARIO ACQUE BIANCHE IN SUBALVEO A SERVIZIO DELL'AREA DI FIU MARA DD 6/2005		200,94		200,94
				03/02/2005 E				
2005	968			DIR.TECN.PATR.E VERDE - REC. DEP.CAUZ. A RETE FERROV.ITALIANA SPA X CONC. N. 423 REL.AL MANTEN. IN OPERA DI UN PARALLEL ISMO ELETTRICO NELLA LINEA FERR. SAMPIERD ARENA DD 15/2005		8.373,00		8.373,00
				18/03/2005 E				
2005	1540			DIR.TECN.PATR.- REC. DEP.CAUZ.PER CONC.N.C.G. 1943 X POSTEGGIO IN SPONDA DESTRA DEL TORRENTE SECCA IN PROSSIMIT A' DEITERRENI ID.AL NCT DI GENOVA DD 40/2005		325,96		325,96
				09/09/2005 E				
2005	1650			DIR.TERR.MOB.SVIL.- REC. DEP.CAUZ. ALLA FERSERVIZI X OCCUPAZIONE AREE DEL MERCAT O MERCI VARIE DI QUINTO DD 106/2005		5.000,00		5.000,00

P.D.C.	CAPITOLO	ANNO	ACC.	DESCRIZIONE PROVVEDIMENTO	C.AN. CDR V.EC.	ASSESTATO	REVERSALI	RESIDUO
				14/10/2005 E				
2005	1652			DIR.SERV.TECN.PATR.E VERDE- REC. DEP.CAUZ. RELATIVO ALLA REG.NE DELLA CONCESSIONE P ER IL PONTE SUL TORRENTE RUSCAROLO IN CORRISPONDENZA DI VIA GIOTTO		201,60		201,60
				DD 43/2005				
				13/10/2005 E				
2005	1727			DIR.SERV.TECN.PATR.- REC. DEP.CAUZ.LI PER RINNOVO CONC.DEMANIALI (VEDI RIFERIMENTI)		941,07		941,07
				DD 471/2005				
				15/11/2005 E				
2005	1728			SERV.TECN.PATR.- REC. DEP.CAUZ. PER RINNOV O CONC.DEMAN.LE REL.AL DIR.DI APPOGGIO AL MURODELL'EX CASA LITTORIA DI S.MARTINO		59,66		59,66
				DD 472/2005				
				15/11/2005 E				
2005	1875			DIR.SERV.TECN.PATR.E VERDE - REC. DEP.CAUZ.ALLA PROV.DI GENOVA PER LA CONC.MANTENIM.DI TOMBINATURA X PASSAGG IO PEDONALE E GIARDINO SUL RIO SENZA NO ME, AFFL. DEL BISAGNO (CONC. CI05258)		151,02		151,02
				DD 53/2005				
				15/12/2005 E				
				TOTALE ANNO COMPETENZA 2005		15.253,25		15.253,25
2006	913			SETT.IDR.E AZIENDE- REC.DEP.CAUZ.LE DALLA PROVINCIA DI GENOVA X REG.NE CONCESSIONE X LAVORI DI RISTRUTT. DELLA RETE BIANCA E NERA, RIO REXELLO (C.4731)		201,90		201,90
				DD 6/2006				
				03/03/2006 E				
2006	1310			SERV.TECN.PATR.-REC.DEP.CAUZ.X CONC.CON FERSERVIZI SPA X REALIZZ. ATTRAV. CON FOGNATURA E ADEG.IDR.TORR.REXELLO LINE A FERROV.SAMP.-CONFINE FRANCESE		1.853,00		1.853,00
				DD 42/2006				
				06/07/2006 E				
2006	1326			SETTORE IDROGEOLOGICO E AZIENDE - INTROITO DEPOSITO CAUZIONALE PER LA CONCESSIONE P ISTACARRABILE NELL'ALVEO DEL TORRENTE VARE NNA (CONC. CG01782 - 694) - ESERCIZIO 20 06		365,00		365,00
				DD 49/2006				
				13/07/2006 E				
2006	1327			SETTORE IDROGEOLOGICO E AZIENDE - INTROITO DEPOSITO CAUZIONALE PER LA CONCESSIONE P ER IMPIANTO DI SMALTIMENTO ACQUE METEORIC HE TORRENTE FERREGIANO (CONC. C106249 - 760) - ESERCIZIO 2006		151,02		151,02
				DD 50/2006				

P.D.C.	CAPITOLO	ANNO	ACC.	DESCRIZIONE PROVVEDIMENTO	C.AN. CDR V.EC.	ASSESTATO	REVERSALI	RESIDUO
				13/07/2006 E				
		2006	1328	SETTORE IDROGEOLOGICO E AZIENDE - INTROITO DEPOSITO CAUZIONALE PER LA CONCESSIONE P ER PONTE SUL TORRENTE CHAIRAVAGNA FACENTE PARTEDEL NUOVO COLLEGAMENTO TRA VIA SIFFR EDI E VIA PUCCINI (CONC, C106296 - 761) DD 51/2006		365,00		365,00
				13/07/2006 E				
		2006	1360	SETTORE IDROGEOLOGICO E AZIENDE - RECUPERO DEPOSITO CAUZIONALE DALLA PROVINCIA DI GENOVA RELATIVO ALLA REGOL.NE DELLA CONCESSIONE PER TUBAZIONE STAFFATA L ATO VALLE AL PONTE VIA MOGGE SUL TORRE DD 56/2006		365,00		365,00
				26/07/2006 E				
		2006	1586	DIR.SERV.TECN.PATR.VERDE-REC .DEP.CAUZ.X CONC. DEMANIALE LOCALE SITO IN VIA DANEO NN.95/97/99 RR. PER RIQUALIFICAZIONE QUARTIERE DI QUEZZI (CG 01947) DD 284/2006		364,00		364,00
				16/10/2006 E				
		2006	1775	SERV.TECN.PATR.-SETT.IDROG.-REC.DEP.CAUZ.L E COSTITUITO IN TITOLI PRESSO L'AUTORITA' PORTUALE PER CONC.DEM.2329"AREA MARITT IMA A PEGLI-AREE MOLO ARCHETTI DD 86/2006		60.842,48		60.842,48
				15/12/2006 E				
		2006	1825	PATR. E DEMANIO-CONC.N.105 MANT.5 CASE POPOLARI DRETO TORRENTE POLCEVERA - GE-S AN QUIRICO - DA ESERCIZIO 1979 (VEDI RIFERIMENTI) PP RCO99999/1958		723,04		723,04
				31/12/1958 E 31/12/1958				
		2006	1838	CONC.N.448 X OCCUP.TERRENO FERR RIO IN COMUNE GE-RIVAROLO CO 99999/1980		258,23		258,23
				31/12/1980 E 31/12/1980				
		2006	1840	CONC.443 MANT.N.19 CHIOSCHI V.STEFANO DONDERO C/O STAZ. GE-SAMP. CO 99999/1980		232,41		232,41
				31/12/1980 E 31/12/1980				
		2006	1843	CONC. N.498 FF.SS. COSTRUZ. NI A DISTANZA ILL.LE CON LINEA FERR.GE-SP-31.12.94 - D A ESERCIZIO 1979 CO 99999/1980		475,14		475,14
				31/12/1980 E 31/12/1980				
				TOTALE ANNO COMPETENZA 2006		66.196,22		66.196,22
		2007	28	DIR.TECN.PATR.-IDR.AZ.-DEP.CAUZ.LE PER CONVENZ.CON FERSERVIZI X CONCESS.MANT.IN OPERA DI UN SOVRAPP.FERROV.-LINEA		1.656,26		1.656,26

P.D.C.	CAPITOLO	ANNO	ACC.	DESCRIZIONE PROVVEDIMENTO	C.AN. CDR V.EC.	ASSESTATO	REVERSALI	RESIDUO
				FERROV.SAMP.-CONFINE FRANCESE				
				DD 76/2006 22/12/2006 E				
2007	862			DIR.PATR.SETT.IDR.AZIENDE- DEP.CAUZ.LE X RINNOVO CONVENZIONE CON FERSERVIZI SPA X CONCESS.RELATIVA AL MANTENINEM.SCALETT A PER ACCESSO PEDONALE ALLA PASSERELLA SUL TORRENTE POLCEVERA, KM 155+582 LIN		750,00		750,00
				DD 6/2007 12/02/2007 E				
2007	1080			IDROGEOLOGICO E AZIENDE - RINNOVO E APP.NE SCHEMA CONVENZIONI CON FERSERVIZI SPA/CO MUNEX IL CAVALCAVIA SAN ROCCO E VIA SAN BENEDETTO DAL KM 164+940 E IL KM 165 +036 LINEA FERROVIARIA TO-GE .CONV,NE 7		1.000,00		1.000,00
				DD 14/2007 11/04/2007 E				
2007	1172			TEC.PATR-VERDE - DEP.CAUZ.X CONC.STRADA (V IARUBENS)COLLEGANTE ABITATO VOLTRI E SPIAG GE VESIMA -(CONC.N.785)		800,00		800,00
				DD 21/2007 07/05/2007 E				
2007	1182			SERV.TECN.PATR.- REC. DEP.CAUZ.LE X CONV.T RACOMUNE DI GE E FF.SS. SPA X RISOL.INTERF.NUOVA VIABILITA' SPONDA D X TORR.POLCEVERA E IL TRACC.FERROV.KM 2*691		10.000,00		10.000,00
				DG 511/2007 23/05/2007 E				
2007	1236			SETT.IDR.AZIENDE - REC.DEP. CAUZ. A SEGUIT O APPROV.FOGLIO NORME PROVINCIA GENOVA RELATIVO ALLA CONCESSIONE X ATTRAVES.T I TRASVERSALE DEL RIO FONTANELLE (CI 0 6462)		185,64		185,64
				DD 18/2007 19/04/2007 E				
2007	1315			SERV.TECN.PATR.-INTR. DEP.CAUZ.X OCCUP.EX GRETO DEL RIO CUCCO SU CUI INSISTE PORZI ONE DI FABBR.SCOLASTICO E MQ. 332 DI AREA PERTINENZIALE		551,62		551,62
				DD 163/2007 14/06/2007 E				
2007	1347			SERV.TECN.PATR.VERDE-REC. DEP.CAUZ.RELATIV O ALLA CONC.PER PORZ.MQ 55 TOMBINATURA DESTINATA A VIABILITA' IN LOCALITA' VI A CADIGHIARA - RIO MACCAGNO AFFLUENTE TORRETESTURLA		371,28		371,28
				DD 30/2007 26/06/2007 E				
2007	1484			DIR.PATR.-IDR.AZ.-REC. DEPOSITO CAUZIONALE RELATIVO ALLA CONCESSIONE DI PONTE CARRA		170,34		170,34

P.D.C.	CAPITOLO	ANNO	ACC.	DESCRIZIONE PROVVEDIMENTO	C.AN. CDR V.EC.	ASSESTATO	REVERSALI	RESIDUO
				BILESUL TORRENTE BURBA (COLL.A C101268 E A LTRE) DD 44/2007 27/08/2007 E				
2007	1501			TECN,PATR.VERDE- SETT.IDR.-RECUPERO DEP.CAUZIONALE PER CONC.DEM.LE ARCH. 241 5 (CONC. 777) AREA DEM.LE MARITTIMA SITA IN DARSENA - DEP.RE ACQUE REFLUE DD 46/2007 30/08/2007 E		7.170,00		7.170,00
2007	1502			TECN.PATR.-SETT.IDROG.- REC. DEP.CAUZ.LE REALTIVO ALLA CONC.UTILIZZO E IL MANTENIMENTO DEL PONTE CARRABILE DI 2. 070 MQDI ESTENSIONE CON UNA PILA IN ALVEO IN LOC.TA' BOLZANETO DD 45/2007 30/08/2007 E		654,96		654,96
2007	1568			S.TECN.PATR.-IDR.AZ.- REC. DEP.CAUZ.LE PER CONCESSIONE PONTE CARRABILE DENOMINATO "PONTE RATTO" SUL TORRENTE POLCEVERA (CONC.IDRAULICA CIO6820) DD 48/2007 21/09/2007 E		430,02		430,02
2007	1573			SERV.TECN.-SETT.IDR.- REC. DEP.CAUZ.LE PER CONVENZIONE CON FERSERVIZI S.P.A. X LA CONCESSIONE AL COMUNE DI GENOVA DI ARE E PRESSO LA STAZIONE DI GENOVA BOLZANE TO AD USO PARCHEGGIO DD 49/2007 21/09/2007 E		1.000,00		1.000,00
2007	1591			DIR.PATR.- SETT.IDR.- REC.DEP.CAUZ. PER CONCESS.UTILIZZO E MANTENIMENTO DI 10 PO NTI CARRABILI E PEDONALI SUL TORRENTE VARE NNA E SUOI AFFLUENTI (CONC.N.731-10 E 11) DD 50/2007 28/09/2007 E		1.766,74		1.766,74
2007	1607			SETT.IDR.AZIENDE- REC DEP. .CAUZ.LE PER COLLETTORE SCOLMATORE ROGGIA BARABINO (SAMPIERDARENA) (CONC.N.776)C E CONDOT TA DI SCARICO A MARE DEPURATORE VALPOLCEVE RA (CONC.N.784) DD 52/2007 09/10/2007 E		1.600,00		1.600,00
2007	1621			SETT.IDR.AZIENDE - REC.DEP.CAUZ.LE PER CONC.DEM.LE MARITTIMA SCOPERTA SITA IN LUNGOMARE CANEPA E FIUMARA CONC.707 DD 53/2007 18/10/2007 E		87.000,00		87.000,00
2007	1690			DIR.PATR.- REC. DEP.CAUZ. PER OCCUP.NE DI MQ100 DI EX GRETO RIO TAGELI E AFFLUENTE S U CUI INSISTE PORZIONE DI FABBRICATO DI		1.576,12		1.576,12

P.D.C.	CAPITOLO	ANNO	ACC.	DESCRIZIONE PROVVEDIMENTO	C.AN. CDR V.EC.	ASSESTATO	REVERSALI	RESIDUO
				CIVILEABITAZIONE DD 306/2007 30/10/2007 E				
2007	1733			SETT.IDR.AZIENDE- REC.DEP.CAUZ. RELATIVO ALLA CONC. PER IL MANTENIMENTO IN AREA U SO POSTEGGIO SUL TORRENTE BISAGNO (CG018 76)		721,39		721,39
				DD 56/2007 26/11/2007 E				
2007	1859			SETT.IDR.AZ.- DEP.CAUZ.LE PER LA CONCESSIO NEDI UN'AREA SITA ALL'INTERNO DEL COMPLESS O DORTE BEGATO AD USO INSTALLAZIONE RADA R METEOREOROLOGICO-COD.UTENZA GE D0027 01		205,34		205,34
				DD 66/2007 18/12/2007 E				
				TOTALE ANNO COMPETENZA 2007		117.609,71		117.609,71
2008	666			SERV.TECNICI - REC.DEP.CAUZ.LI A GARANZIA DELLE OBBLIGAZIONI ASSUNTE PER CONC.DEM. LI C.SO ITALIA E SOPR.V.NIZZA DELL'AUTORI TA' PORTUALE CONC.336		1.200,00		1.200,00
				DD 3/2008 30/01/2008 E				
2008	667			SERV.TECNICI - REC.DEP.CAUZ.LI A GARANZIA DELLE OBBLIGAZIONI ASSUNTE PER CONC.DEM. LI ZONA PEGLI OPERE DIVERSE DELL'AUTORITA ' PORTUALE CONC.326		9.500,00		9.500,00
				DD 3/2008 30/01/2008 E				
2008	668			SERV.TECNICI - REC.DEP.CAUZ.LI A GARANZIA DELLE OBBLIGAZIONI ASSUNTE PER CONC.DEM. LI STRADE PASSEGGIATA A VOLTRI DELL'AUTOR ITA' PORTUALE CONC.322		3.618,00		3.618,00
				DD 3/2008 30/01/2008 E				
2008	669			SERV.TECNICI - REC. DEP.CAUZ.LI A GARANZIA DELLE OBBLIGAZIONI ASSUNTE PER CONC.DEM. LI STRADA VIA DON VERITA' DELL'AUTORITA' PORTUALE CONC.303		800,00		800,00
				DD 3/2008 30/01/2008 E				
2008	670			SERV.TECNICI - REC.DEP.CAUZ.LI A GARANZIA DELLE OBBLIGAZIONI ASSUNTE PER CONC.DEM. LI MARCIAPIEDE VIA CAMOZZINI DELL'AUTORIT A' PORTUALE CONC.302		1.000,00		1.000,00
				DD 3/2008 30/01/2008 E				
2008	671			SERV.TECNICI - REC.DEP.CAUZ.LI A GARANZIA DELLE OBBLIGAZIONI ASSUNTE PER CONC.DEM. LI COPERTURA TORRENTE LEIRA DELL'AUTORITA		2.070,00		2.070,00

P.D.C.	CAPITOLO	ANNO	ACC.	DESCRIZIONE PROVVEDIMENTO	C.AN. CDR V.EC.	ASSESTATO	REVERSALI	RESIDUO
				' PORTUALE CONC.301				
				DD 3/2008				
				30/01/2008 E				
2008	672			SERV.TECNICI - REC.DEP.CAUZ.LI A GARANZIA DELLE OBBLIGAZIONI ASSUNTE PER CONC.DEM. LI AMPL.PONTE TORR.CERUSA DELL'AUTORITA' PORTUALE CONC.300		1.160,00		1.160,00
				DD 3/2008				
				30/01/2008 E				
2008	673			SERV.TECNICI - REC.DEP.CAUZ.LI A GARANZIA DELLE OBBLIGAZIONI ASSUNTE PER CONC.DEM. LI STRADA CARRABILE DELL'AUTORITA' PORTUA LE CONC.45		1.160,00		1.160,00
				DD 3/2008				
				30/01/2008 E				
2008	674			SERV.TECNICI - REC.DEP.CAUZ.LI A GARANZIA DELLE OBBLIGAZIONI ASSUNTE PER CONC.DEM. LI DEPURATORE PEGLI DELL'AUTORITA' PORTUA LE CONC.52		1.170,00		1.170,00
				DD 3/2008				
				30/01/2008 E				
2008	855			IDR.E AZ.- REC.DEP.CAUZ.LE PER CONC.DEM.LE ARCH.217/345 AREE DEM.LI MARITT.LUNGO VI A GRAMSCI, VIA DELLA MERCANZIA E PIAZZA CAVOUR- (ACQUIS.TITOLO)		17.345,00		17.345,00
				DD 9/2008				
				10/03/2008 E				
2008	1086			DIR.SERV.TECN.PATR.-DEP.CAUZ. X CONCESSION E COMPENDIO DEMANIALE MARITTIMO RELATIVO ALL'ARENILE DI PEGLI X MANTENIMENTO IM PIANTODEP.BIOLOGICA ACQUE-REG.775 REP.3838/27.11.2006		3.000,00		3.000,00
				DD 28/2008				
				22/05/2008 E				
2008	1087			DIR.SERV.TECN.PATR.-REC. DEP.CAUZ. X CONCESSIONE COMPENDIO DEMANIALE MARITTIM O RELATIVO ALL'ARENILE DI PEGLI X MANTEN IMENTOIMPIANTO DEP.BIOLOGICA ACQUE-REG.774 /2006		11.000,00		11.000,00
				DD 27/2008				
				22/05/2008 E				
2008	1333			SETT.IDR.AZIENDE - REC. INTEGR.DEP.CAUZ.LE PER CONC.DEM.LE MARITTIMA ARCH. 2434/1 SCOPERTA SITA IN LUNGOMARE CANEPA E FI UMARA CONC.707		10.061,09		10.061,09
				DD 49/2008				
				25/09/2008 E				
2008	1488			SERV.TECN.PATR.- REC.DEP.CAUZ.A GARANZIA OBBLIGAZIONI ASSUNTE PER IL RINNOVO DELL A CONCESSIONE RELATIVA ALL'AFFITTO DI UN TERRENO PRESSO LA SQUADRA RIALZO DI		400,00		400,00

P.D.C.	CAPITOLO	ANNO	ACC.	DESCRIZIONE PROVVEDIMENTO	C.AN. CDR V.EC.	ASSESTATO	REVERSALI	RESIDUO
				GENOVA-TRASTA				
				DD 54/2008 07/11/2008 E TOTALE ANNO COMPETENZA 2008		63.484,09		63.484,09
2009	541			DIR.TECN.PATR. - SETT.IDR.REC.DEP.CAUZ.LE VERSATO A GARANZIA OBBLIG.ASSUNTE X LA CONC.DEM.LE ARCH.217/345/1 AREE DEM.LI LUNGOVIA GRAMSCI (TRATTO TRA INCROCIO VIA RUBATTINO/PORTA DI VACCA)		8.800,00		8.800,00
				DD 3/2009 22/01/2009 E				
2009	768			DIR.SERV.TECN. - REC. DEPOSITI CAUZ.LE A GARANZIA DELLE OBBLIG.ASSUNTE X LA CONCESSIONE DEM. PER PONTE DI ATTRAV.T O DEL TORRENTE BURBA ED AREA PER PIAZZALE CIMITERO		755,20		755,20
				DD 5/2009 23/02/2009 E				
2009	911			MAN.STRADE-PARCHI,VERDE- REC. DEP.CAUZ.LE A GARANZIA DELLE OBBLIGAZIONI ASSUNTE PER LA CONCESSIONE DEMANIALE CG 02083 DI GRET O TORRENTE BISAGNO AD USO PARCHEGGIO P UBBLICO		929,94		929,94
				DD 11/2009 08/05/2009 E TOTALE ANNO COMPETENZA 2009		10.485,14		10.485,14
2011	1154			AUTORIZZAZIONE A EFFETTUARE PAGAMENTI DI DEPOSITI CAUZIONALI A GARANZIA DELLO OBBLIGAZIONI ASSUNTE PER LE CONCESSION I RIGUARDANTI DEMANIO MARITTIMO, AEROP ORTUALE,FERROVIARIO E FLUVIALE - ANNO 2011		76.824,78		76.824,78
				DD 1/2011 23/06/2011 E TOTALE ANNO COMPETENZA 2011		76.824,78		76.824,78
2015	765			Autorizzazione a effettuare pagamenti di Depositi Cauzionali a garanzia delle obbligazioni assunte per le concession i riguardanti Demanio Marittimo, Aerop ortuale,Ferroviario e Fluviale anno 2015.		1.008,63		1.008,63
				DD 3/2015 29/01/2015 E TOTALE ANNO COMPETENZA 2015		1.008,63		1.008,63
2016	879			Autorizzazione a effettuare pagamenti di Depositi Cauzionali a garanzia delle obbligazioni assunte per le concession i riguardanti Demanio Marittimo, Aerop ortuale,Ferroviario e Fluviale anno 2016.		12.500,00		12.500,00

P.D.C.	CAPITOLO	ANNO	ACC.	DESCRIZIONE PROVVEDIMENTO	C.AN. CDR V.EC.	ASSESTATO	REVERSALI	RESIDUO
				DD 8/2016 02/02/2016 E TOTALE ANNO COMPETENZA 2016		12.500,00		12.500,00
		2017	1344	Autorizzazione a effettuare pagamenti di Depositi Cauzionali a garanzia delle obbligazioni assunte per le concession i riguardanti Demanio Marittimo, Aerop ortuale, Ferroviario e Fluviale ; anno 2017 DD 23/2017 07/04/2017 E		1.554,72		1.554,72
		2017	1493	Autorizzazione a effettuare pagamenti di Depositi Cauzionali a garanzia delle obbligazioni assunte per le concession i riguardanti Demanio Marittimo, Ferro viario e Fluviale ; anno 2017. Spesa comple DD 8/2017 07/06/2017 E TOTALE ANNO COMPETENZA 2017		1.895,53		1.895,53
				TOTALE ANNO COMPETENZA 2017		3.450,25		3.450,25
		2018	1243	Autorizzazione a effettuare pagamenti di Depositi Cauzionali a garanzia delle obbligazioni assunte per le concession i riguardanti Demanio Marittimo, Ferro viario e Fluviale anno 2018. Spesa compless DD 3/2018 12/03/2018 E TOTALE ANNO COMPETENZA 2018		46.177,38		46.177,38
				TOTALE ANNO COMPETENZA 2018		46.177,38		46.177,38
				TOTALE CAPITOLO 95004/1/0		687.537,60		687.537,60
9 1 402	95004/2/0			*DEPOSITI CAUZIONALI PRESSO TERZI - PER CAUSALI VARIE	9500 99 5			
		1999	1396	REC.DEP.CAUZ. X CONV. COMUNE GE-METROPOLIS SPA X MANT.FABBR.IN ADERENZA MURETTO REC INZ.FS RICAD.IN PROPRIETA' FS LINEA FERROV.S.P.D'ARENA DD 247/1999 09/07/1999 E TOTALE ANNO COMPETENZA 1999		619,75		619,75
				TOTALE ANNO COMPETENZA 1999		619,75		619,75
		2007	1094	UFFICIO GESTIONI IMMOBILIARI - DEPOSITO CAUZIONALE PER IL CONTRATTO DI LOCAZIONE RELATIVO AI LOCALI DI VIA B. BOSCO N. 31 INT. 14 DI PROPRIETA' DELLA MULTISTUD IO SRL AD USO UFFICI GIUDIZIARI DD 100/2007 12/04/2007 E TOTALE ANNO COMPETENZA 2007		27.500,00		27.500,00
				TOTALE ANNO COMPETENZA 2007		27.500,00		27.500,00

P.D.C.	CAPITOLO	ANNO	ACC.	DESCRIZIONE PROVVEDIMENTO	C.A.N. CDR V.EC.	ASSESTATO	REVERSALI	RESIDUO
				TOTALE CAPITOLO	95004/2/0	28.119,75		28.119,75
9 1 501	95005/37/0			*RIMBORSO SPESE PER SERVIZI PER C/TERZI - PATRIMONIO - IMPOSTA DI REGISTRO	9500 99 5			
		2009	641	PATRIMONIO E DEMANIO - REC. IMPOSTA DI REGISTRO LOCAZIONI PASSIVE - ESERCIZIO 2 009 DD 11/2009 04/02/2009 E TOTALE ANNO COMPETENZA 2009		95,00		95,00
		2016	162	IMPOSTA DI REGISTRO LOCAZIONI ATTIVE - ESERCIZIO 2016 - (CCP. 3178). DD 1/2016 11/01/2016 E TOTALE ANNO COMPETENZA 2016		636,50		636,50
		2018	574	ACCERTAMENTO ENTRATE DERIVANTI DAI CONTRAT TIDI LOCAZIONE DEGLI ORTI URBANI E CONSEGU ENTEACCERTAMENTO/IMPEGNO DELL'IMPOSTA DI REGISTRO DC 58/2017 27/07/2017 I TOTALE ANNO COMPETENZA 2018		84,00		84,00
				TOTALE CAPITOLO	95005/37/0	815,50		815,50
9 1 501	95005/76/0			*RIMBORSO SPESE PER SERVIZI C/TERZI - TRIBUTO PROVINCIALE SUI RIFIUTI	9500 1074 5			
		2015	1062	RIMBORSO SPESE PER SERVIZI C/TERZI - TRIBU TOPROVINCIALE SUI RIFIUTI. DD 9/2015 25/08/2015 E		900.137,39	108.454,13	791.683,26
		2015	1213	RIVERSAMENTO ALLA CITTA' METROPOLITANA DEL TRIBUTO EX ART. 19 DEL D.LGS. 504/1992. DD 31/2015 22/10/2015 E TOTALE ANNO COMPETENZA 2015		1.000.914,87	33.976,02	966.938,85
		2016	905	ACCERTAMENTO DEGLI INTROITI DERIVANTI DALL A RISCOSSIONE DEL 4° RUOLO ORDINARIO DELLA TARIFFA DI IGIENE AMBIENTALE (TIA) ANN I 2010-2011-2012 E RIVERSAMENTO ALLA C ITTA' METROPOLITANA DEL TRIBUTO EX ART. DD 18/2016 19/02/2016 E		14.630,69	793,45	13.837,24
		2016	1164	ACCERTAMENTO DEL TRIBUTO ANNUALE A FAVORE DELLA PROVINCIA/CITTA' METROPOLITANA - T ARI 2016		957.604,01	187.858,28	769.745,73

P.D.C.	CAPITOLO	ANNO	ACC.	DESCRIZIONE PROVVEDIMENTO	C.AN. CDR V.EC.	ASSESTATO	REVERSALI	RESIDUO
				DD 60/2016 17/06/2016 E TOTALE ANNO COMPETENZA 2016		972.234,70	188.651,73	783.582,97
		2017	1345	APPROVAZIONE DEL QUINTO RUOLO ORDINARIO NO N COATTIVO, ACCERTAMENTO DEGLI INTROITI DERIVANTI DALLA RISCOSSIONE DELLA TARI FFA DIIGIENE AMBIENTALE (TIA) ANNI 2011-20 12 E CONSEQUENTE RIVERSAMENTO ALLA CITT DD 43/2017 27/03/2017 E		73.156,69	3.198,81	69.957,88
		2017	1495	ACCERTAMENTO E IMPEGNO RELATIVI ALLA TASSA SUI RIFIUTI (TARI) PER L'ANNO 2017 E IMP EGNOPER L'ATTIVITA' DI SERVICE SUI TRIBUTI SUI RIFIUTI SVOLTA DA AMIU GENOVA S.P.A. DD 88/2017 07/06/2017 E		1.074.340,97	244.581,81	829.759,16
		2017	1580	APPROVAZIONE DEL SESTO RUOLO ORDINARIO NON COATTIVO, ACCERTAMENTO DEGLI INTROITI DERIVANTI DALLA RISCOSSIONE DELLA TARI FFA DIIGIENE AMBIENTALE (TIA) ANNO 2012 E CONSEQUENTE RIVERSAMENTO ALLA CITT DD 109/2017 17/07/2017 E TOTALE ANNO COMPETENZA 2017		7.114,59		7.114,59
						1.154.612,25	247.780,62	906.831,63
		2018	1207	ACCERTAMENTO DEGLI INTROITI DERIVANTI DALL A RISCOSSIONE DEL VI RUOLO COATTIVO DELLA TARIFFA DI IGIENE AMBIENTALE (TIA) ; A NNO 2012. DD 6/2018 05/02/2018 E		859,67	41,90	817,77
		2018	1361	ACCERTAMENTO E IMPEGNO RELATIVI ALLA TASSA SUI RIFIUTI (TARI) PER L'ANNO 2018 E IMP EGNOPER L'ATTIVITA' DI SERVICE SUI TRIBUTI SUI RIFIUTI SVOLTA DA AMIU GENOVA S.P.A. DD 27/2018 02/05/2018 E TOTALE ANNO COMPETENZA 2018		811.362,70	236.327,60	575.035,10
						812.222,37	236.369,50	575.852,87
				TOTALE CAPITOLO 95005/76/0		4.840.121,58	815.232,00	4.024.889,58
9	19999	95005/12/0		*RIMBORSO SPESE PER SERVIZI PER C/TERZI - SERVIZI VARI PER C/TERZI	9500 99 5			
		2004	2120	PIGNORAMENTO TECH.COS. SRL C/COMUNE DI GENOVA SE 2903/2004 23/11/2004 E TOTALE ANNO COMPETENZA 2004		7.528,76		7.528,76
						7.528,76		7.528,76

P.D.C.	CAPITOLO	ANNO	ACC.	DESCRIZIONE PROVVEDIMENTO	C.AN. CDR V.EC.	ASSESTATO	REVERSALI	RESIDUO
		2007	1597	RECUPERO FONDO DI ANTICIPAZIONE ASSEGNATO ALLA QUESTURA DI GENOVA PER LE SPESE RELATIVE AL RIMPATRIO INDIGENTI - ESER CIZIO 2007 DG 00513/1984 14/02/1984 E 14/02/1984 LS 773/1931 18/06/1931 E TOTALE ANNO COMPETENZA 2007		877,98		877,98
				TOTALE ANNO COMPETENZA 2007		877,98		877,98
				TOTALE CAPITOLO 95005/12/0		8.406,74		8.406,74
				TOTALE TITOLO 9		5.939.561,07	967.641,81	4.971.919,26

RIEPILOGO TOTALI PER ANNO

ANNO	TITOLO 1	TITOLO 2	TITOLO 3	TITOLO 4	TITOLO 5	TITOLO 6	TITOLO 7	TITOLO 9	TOTALE
1980								185,92	185,92
1981								970,94	970,94
1982								313,49	313,49
1983								2.045,17	2.045,17
1984				572.242,04				9.304,69	581.546,73
1985								9.213,60	9.213,60
1986								9.253,35	9.253,35
1987								39.448,02	39.448,02
1988								5.559,67	5.559,67
1989								72.429,20	72.429,20
1990								16.819,46	16.819,46
1991								872,82	872,82
1992								645,57	645,57
1993								22.325,41	22.325,41
1994								132,73	132,73
1995								87,80	87,80
1996								850,61	850,61
1997				0,01				4.493,18	4.493,19
1998				2.532.757,38					2.532.757,38
1999								1.176,49	1.176,49
2000				786.435,49					786.435,49
2001				21.687,41				1.239,50	22.926,91
2002								5.778,53	5.778,53
2003				338.710,18				44.484,84	383.195,02
2004				263.730,61				35.065,67	298.796,28

RIEPILOGO TOTALI PER ANNO

ANNO	TITOLO 1	TITOLO 2	TITOLO 3	TITOLO 4	TITOLO 5	TITOLO 6	TITOLO 7	TITOLO 9	TOTALE
2005				37.000,00				15.253,25	52.253,25
2006				552.717,05				66.196,22	618.913,27
2007			193.512,68	258.187,00				219.321,41	671.021,09
2008			46.965,13	638.894,15				145.198,52	831.057,80
2009			105.848,31	691.216,54				10.580,14	807.644,99
2010	6.734.496,65	100.160,00	43.581,94	157.266,56					7.035.505,15
2011	3.053.949,22	24.399,63	55.270,21	5.878.871,28	20.000,44			76.824,78	9.109.315,56
2012	15.359.664,32	2.450,00	12.971.264,66	2.559.788,48					30.893.167,46
2013	12.392.100,81	4.338,84	17.755.103,60	6.342.348,92	3.202.180,67				39.696.072,84
2014	16.753.790,50	972.987,16	17.562.775,30	8.529.047,62	3.908.091,15				47.726.691,73
2015	15.671.018,06	39.752,47	17.987.906,78	3.178.862,14	4.552.852,66			1.763.670,30	43.194.062,41
2016	15.115.261,27	382.127,01	24.636.375,16	2.223.487,92	3.402.109,61			846.719,25	46.606.080,22
2017	15.841.063,55	294.897,08	30.489.082,54	850.951,16	10.385.053,65			910.281,88	58.771.329,86
2018	18.144.049,51	8.304.630,43	36.060.401,04	60.033.637,01	16.130.180,82	136.699,23		635.176,85	139.444.774,89
	119.065.393,89	10.125.742,62	157.908.087,35	96.447.838,95	41.600.469,00	136.699,23		4.971.919,26	430.256.150,30

P.D.C.	CAPITOLO	ANNO	IMP.	DESCRIZIONE PROVVEDIMENTO	C.AN. CDR V.EC.	ASSESTATO	MANDATI	RESIDUO
1	1	1	10/0/0	*PERSONALE COMPETENZE LORDE	10 1196 101			
		2017	10702	IMPEGNO DELLA SPESA RELATIVA AL COLLOCAMENTO IN POSIZIONE DI COMANDO PRESSO IL COMUNE DI GENOVA DI DIPENDENTE DELLA REGIONE LIGURIA. DD 156/2017 09/11/2017 E TOTALE ANNO COMPETENZA 2017		5.287,95		5.287,95
		2018	2935	IMPEGNO DELLA SPESA RELATIVA AL COLLOCAMENTO IN POSIZIONE DI COMANDO PRESSO IL COMUNE DI GENOVA DI DIPENDENTE DELLA REGIONE LIGURIA. DD 156/2017 09/11/2017 E		24.900,01		24.900,01
		2018	8738	COLLOCAMENTO IN POSIZIONE DI COMANDO PRESSO IL COMUNE DI GENOVA DI DIPENDENTE DEL M.I.U.R. - SEDE DI GENOVA. DD 31/2018 28/03/2018 E TOTALE ANNO COMPETENZA 2018		29.288,73		29.288,73
				TOTALE ANNO COMPETENZA 2018		54.188,74		54.188,74
				TOTALE CAPITOLO 10/0/0		59.476,69		59.476,69
1	1	1	70/0/0	*PERSONALE COMPETENZE LORDE	11 1196 101			
		2018	2933	IMPEGNO DELLA SPESA RELATIVA AL COLLOCAMENTO IN POSIZIONE DI COMANDO PRESSO IL COMUNE DI GENOVA DI DIPENDENTE DELLA REGIONE LIGURIA. DD 155/2017 09/11/2017 E TOTALE ANNO COMPETENZA 2018		29.783,62	27.548,21	2.235,41
				TOTALE ANNO COMPETENZA 2018		29.783,62	27.548,21	2.235,41
				TOTALE CAPITOLO 70/0/0		29.783,62	27.548,21	2.235,41
1	1	1	1000/0/0	*PERSONALE COMPETENZE LORDE	50 1196 101			
		2018	11793	COLLOCAMENTO IN POSIZIONE DI COMANDO PRESSO IL COMUNE DI GENOVA DI DIPENDENTE		10.487,29		10.487,29

P.D.C.	CAPITOLO	ANNO	IMP.	DESCRIZIONE PROVVEDIMENTO	C.AN. CDR V.EC.	ASSESTATO	MANDATI	RESIDUO
				DEL COMUNE DELLA CITTA' METROPOLITANA DI GENOVA. DD 84/2018 26/07/2018 E TOTALE ANNO COMPETENZA 2018		10.487,29		10.487,29
				TOTALE CAPITOLO 1000/0/0		10.487,29		10.487,29
1 1 1 1	3080/0/0			*PERSONALE COMPETENZE LORDE	143 1196 101			
		2018	8680	COLLOCAMENTO IN POSIZIONE DI COMANDO PRESSO IL COMUNE DI GENOVA DI DIPENDENTE DELL'ENTE OSPEDALIERO OSPEDALI GALLIERA. DD 33/2018 05/04/2018 E		19.390,37	17.509,36	1.881,01
		2018	11969	COLLOCAMENTO IN POSIZIONE DI COMANDO PRESSO IL COMUNE DI GENOVA DI DIPENDENTE DELL'ENTE OSPEDALIERO OSPEDALI GALLIERA. DD 104/2018 30/08/2018 E TOTALE ANNO COMPETENZA 2018		7.921,75	7.065,86	855,89
				TOTALE ANNO COMPETENZA 2018		27.312,12	24.575,22	2.736,90
				TOTALE CAPITOLO 3080/0/0		27.312,12	24.575,22	2.736,90
1 1 1 1	12300/0/0			*PERSONALE COMPETENZE LORDE	2300 1196 101			
		2018	2292	COLLOCAMENTO IN POSIZIONE DI COMANDO PRESSO IL COMUNE DI GENOVA DI DIPENDENTE DELL'ENTE OSPEDALIERO OSPEDALI GALLIERA DD 56/2017 24/05/2017 E TOTALE ANNO COMPETENZA 2018		23.144,27	19.668,25	3.476,02
				TOTALE ANNO COMPETENZA 2018		23.144,27	19.668,25	3.476,02
				TOTALE CAPITOLO 12300/0/0		23.144,27	19.668,25	3.476,02
1 1 1 1	16000/0/0			*PERSONALE COMPETENZE LORDE	1100 1196 101			
		2018	8848	IMPEGNO DELLA SPESA RELATIVA ALLA PROROGA DELL'ASSEGNAZIONE TEMPORANEA PRESSO IL COMUNE DI GENOVA DI UN DIPENDENTE DI FULGIS A SEGUITO DI SOTTOSCRIZIONE DI PROTOCOLLO D'INTESA.		7.516,04		7.516,04

P.D.C.	CAPITOLO	ANNO	IMP.	DESCRIZIONE PROVVEDIMENTO	C.AN. CDR V.EC.	ASSESTATO	MANDATI	RESIDUO
				DD 41/2018 17/04/2018 E				
				TOTALE ANNO COMPETENZA 2018		7.516,04		7.516,04
				TOTALE CAPITOLO	16000/0/0	7.516,04		7.516,04
1	1	1	23000/0/0	*PERSONALE COMPETENZE LORDE	1600 1196 101			
		2018	3092	COLLOCAMENTO IN POSIZIONE DI COMANDO PRESSO IL COMUNE DI GENOVA DI DIPENDENTE DELLA REGIONE LIGURIA. DD 178/2017 30/11/2017 E		19.604,72		19.604,72
				TOTALE ANNO COMPETENZA 2018		19.604,72		19.604,72
				TOTALE CAPITOLO	23000/0/0	19.604,72		19.604,72
1	1	1	60219/0/0	*FONDO INCENTIVI PROGETTAZIONE - COMPETENZE LORDE	143 1196 181			
		2012	2591	LAVORI DI RISANAMENTO E ADEGUAMENTO A CARATTERE DI URGENZA DA ESEGUIRE NEGLI EDIFICI SCOLASTICI E ISTITUZIONALI DI PROPRIETÀ DELLA C.A. E/O IN USO ALLA STESSA NEL MUNICIPIO V VALPOLCEVERA. CIG DD 88/2012 20/07/2012 E		214,16		214,16
		2012	2690	LAVORI DI MANUTENZIONE ORDINARIA NON PROGRAMMABILE NELL'AMBITO DEL PATRIMONIO EDILIZIO DI COMPETENZA DEL MUNICIPIO VI MEDIO PONENTE. P.C. 2012. - IMPORTO €. 27.000,00 I.V.A. COMPRESA. APPROVAZIONE DD 85/2012 31/07/2012 E		705,88		705,88
		2012	3406	MANUTENZIONE DELL'INFRASTRUTTURA DI RETE IN FIBRA OTTICA PROPRIETARIA DEL COMUNE DI GENOVA. APPROVAZIONE DEL PROGETTO, DELL'INTERVENTO E DELLE MODALITÀ DI GARA. DD 161/2012 21/11/2012 E		401,49		401,49
		2012	4257	ASSEGNAZIONE ALLA SOCIETA' "ALPITEL S.P.A." DI UN INTERVENTO DI MANUTENZIONE DELL'INFRASTRUTTURA DI RETE IN FIBRA OTTICA PROPRIETARIA DEL COMUNE DI GENOVA.		217,60		217,60

P.D.C.	CAPITOLO	ANNO	IMP.	DESCRIZIONE PROVVEDIMENTO	C.AN. CDR V.EC.	ASSESTATO	MANDATI	RESIDUO
				DD 198/2012 03/12/2012 E				
2012	4373			PROGETTO 2011.170.2 ; ASSEGNAZIONE ALLA DITTA BISIO CORNELIO DI BISIO GIANMARIA (CB 49161) DELL'ESECUZIONE DEI LAVORI DI RISANAMENTO E ADEGUAMENTO A CARATTERE DI URGENZA DA ESEGUIRE NEGLI IMMOBILI DI DD 130/2012 29/11/2012 E		117,38		117,38
				TOTALE ANNO COMPETENZA 2012		1.656,51		1.656,51
2014	195			PROG.210.170.4 - PRENOTAZ. DI IMPEGNO DI SPESA PER L'ASSEGNAZIONE, MEDIANTE PROCEDURA NEGOZIATA A MEZZO DI ATTI DI COTTIMO FIDUCIARIO DEI LAVORI RELATIVI ALLA RIQUALIFIC. DEL GIARDINO DI DD 37/2010 06/12/2010 E DD 30/2011 29/03/2011 E		342,00		342,00
2014	2731			ASSEGNAZIONE ALLA SOCIETA' ;DIME s.r.l. ; A SEGUITO DI PROCEDURA NEGOZIATA SVOLTA TRAMITE IL MERCATO ELETTRONICO DELLA PUBBLICA AMMINISTRAZIONE (MEPA), DI UN INTERVENTO DI MANUTENZIONE DD 118/2013 05/11/2013 E		446,98		446,98
2014	2774			AGGIUDICAZIONE ALLA DITTA SIGNORELLI FRANCO SNC (BENF. 15639) DEI LAVORI DI MANUTENZIONE ORDINARIA DI CARPENTERIA METALLICA SU STRUTTURE DI CIVICA PROPRIETA' O IN USO AL COMUNE, COMPRESI DD 122/2013 07/11/2013 E		296,44		296,44
2014	2781			ASSEGNAZIONE ALLA SOCIETA' ;DIME s.r.l. ;, A SEGUITO DI PROCEDURA NEGOZIATA SVOLTA TRAMITE IL MERCATO ELETTRONICO DELLA PUBBLICA AMMINISTRAZIONE (MEPA), DI UN INTERVENTO DI MANUTENZIONE DD 150/2013 22/11/2013 E		414,49		414,49
2014	2807			Integrazione e proroga di Accordo Quadro dei lavori di manutenzione straordinaria finalizzati ad evitare limitazioni al funzionamento degli immobili di civica		105,27		105,27

P.D.C.	CAPITOLO	ANNO	IMP.	DESCRIZIONE PROVVEDIMENTO	C.AN. CDR V.EC.	ASSESTATO	MANDATI	RESIDUO
				proprietà o in uso al Comune di Genova DD 112/2013 06/11/2013 E				
2014	2884			AFFIDAMENTO ALL; IMPRESA ASPERA SRL PER LAVORI DI MANUTENZIONE ORDINARIA A CARATTERE DI URGENZA DA ESEGUIRE SU STRUTTURE SPECIFICHE UBICATE NEL TERRITORIO MUNICIPIO VIII MEDIO LEVANTE. DD 112/2013 22/11/2013 E		103,72		103,72
2014	2896			AFFIDAMENTO ALL' IMPRESA SCA GENOVA - SOCIETA' COSTRUZIONI AUTOSTRADALI GENOVA - SRL DEI LAVORI DI MANUTENZIONE ORDINARIA PER IL RIPRISTINO DELLO SKATE PARK PRESSO I GIARDINI GILBERTO GOVI E LAVORI PER DD 119/2013 28/11/2013 E		201,84		201,84
2014	3041			ASSEGNAZIONE DIRETTA ALL'IMPRESA ESO STRADE SRL PER L'ESECUZIONE DI ASFALTATURA DI UN TRATTO DI VIA MONTE TIMONE (DA INCROCIO SALITA CASSINELLE PER UNO SVILUPPO DI CIRCA M 1100 INDIREZIONE DD 122/2013 11/12/2013 E		410,41		410,41
2014	5759			APPROVAZIONE PROGETTO E CONTESTUALE APPROVAZIONE DI GARA DA ESPERIRE CON IL SISTEMA IN ECONOMIA A MEZZO DI ATTI DI COTTIMO FIDUCIARIO PER LA REALIZZAZIONE DI LOTTO FUNZIONALE PER L; APPROVVIGIONAMENTO DD 2/2013 13/02/2013 E		682,30		682,30
2014	5763			AGGIUDICAZIONE DEFINITIVA A IL RASTRELLO COOPERATIVA SOCIALE A.R.L DELL;APPALTO PER OPERE DI MANUTENZIONE ORDINARIA SU AREE VERDI E GIARDINI PUBBLICI, DELLE AIUOLE DI ARREDO URBANO E SPARTITRAFFICO DI DD 64/2013 31/07/2013 E		30,78		30,78
2014	5771			PROGETTO 122.4 - APPROVAZIONE PROGETTO E MODALITA; DI GARA A PROCEDURA NEGOZIATA PER APPALTO LAVORI E OPERE IN VETRO, NON PROGRAMMABILI E A CARATTERE DI URGENZA, PER ELIMINARE PERICOLI A TUTELA DELLA DD 24/2010 01/04/2010 E		30,97		30,97

P.D.C.	CAPITOLO	ANNO	IMP.	DESCRIZIONE PROVVEDIMENTO	C.AN. CDR V.EC.	ASSESTATO	MANDATI	RESIDUO
		2014	7283	AGGIUDICAZIONE DEFINITIVA ALL'IMPRESA G.B. VETRO DI GIOVANNACCI MASSIMILIANO DELL'APPALTO PER INTERVENTI DIFFUSI SU MANUFATTI IN VETRO FINALIZZATI ALL'ELIMINAZIONE DI PERICOLI A TUTELA DD 62/2014 12/05/2014 E TOTALE ANNO COMPETENZA 2014		24,74		24,74
				TOTALE ANNO COMPETENZA 2014		3.089,94		3.089,94
				TOTALE CAPITOLO 60219/0/0		4.746,45		4.746,45
1 1 1 1	60229/0/0			*FONDO INCENTIVI PIANIFICAZIONE - COMPETENZE LORDE	143 1196 181			
		2012	5425	IMPEGNO DI FONDI LEGGE 109/94 SPECIFICO PIANIFICAZIONE PP 430/2011 06/10/2011 TOTALE ANNO COMPETENZA 2012		604,96		604,96
				TOTALE ANNO COMPETENZA 2012		604,96		604,96
				TOTALE CAPITOLO 60229/0/0		604,96		604,96
1 1 1 1	60243/0/0			*FONDO INCENTIVI PROGETTAZIONE - COMPETENZE LORDE	153 1196 131			
		2015	380	AGGIUDICAZIONE DEFINITIVA ALL'IMPRESA MILICI SRL DELL'APPALTO INTERVENTI DIFFUSI DI MANUTENZIONE ORDINARIA TALVOLTA NON PROGRAMMABILI O A CARATTERE DI URGENZA NELL'AMBITO DEL PATRIMONIO EDILIZIO DI DD 36/2014 19/03/2014 E		605,52		605,52
		2015	420	IMPEGNO DI SPESA PER L'ESECUZIONE DI LAVORI DI MANUTENZIONE IN STRUTTURE DI CIVICA PROPRIETA' O IN USO AL COMUNE, COMPRESI GLI ISTITUTI SCOLASTICI, NELL'AMBITO DEL MUNICIPIO BASSA VAL DD 44/2014 31/03/2014 E		83,79		83,79
		2015	471	APPROVAZIONE INTERVENTI DI MANUTENZIONE STRAORDINARIA DA REALIZZARSI SUI TRATTI VIARI DELLA ZONA ALTA VAL CHIARAVAGMA VIA GNEO LOC. BIANCHETTA E VIA CASSINELLE IMPEGNO DI QUOTA PARTE DELL'ANNUALITÀ 2013 DD 63/2014		779,78		779,78

P.D.C.	CAPITOLO	ANNO	IMP.	DESCRIZIONE PROVVEDIMENTO	C.AN. CDR V.EC.	ASSESTATO	MANDATI	RESIDUO
				20/05/2014 E				
		2015	474	PRESA D'ATTO DELL'AFFIDAMENTO ALL'IMPRESA EDILSTRADE SAS A SEGUITO DI PROCEDURA DI SOMMA URGENZA EX ART 176 DPR 207/2010 DEI LAVORI PER IL RIPRISTINO DELLA FUNZIONALITÀ IDRAULICA DI UN TRATTO DEL DD 15/2014		496,50		496,50
				26/05/2014 E				
		2015	476	PRESA D'ATTO DELL'AFFIDAMENTO ALL'IMPRESA SIL.CAP SRL A SEGUITO DI PROCEDURA DI SOMMA URGENZA EX ART 176 DPR 207/2010 DEI LAVORI DI MESSA IN SICUREZZA DI UN TRATTO DI SEDE STRADALE IN VIA LA SPEZIA DD 14/2014		354,07		354,07
				26/05/2014 E				
		2015	517	ASSEGNAZIONE ALLA DITTA SOGECO COSTRUZIONI DI MASSIMILIANO LANGOSCO DI LANGOSCO (COD. BENF.15227) DEI LAVORI DI MANUTENZIONE ORDINARIA E RIPRISTINI IDRO-SANITARI: - SCUOLA MAZZINI: SOSTITUZIONE DI TRATTO DI DD 89/2014		106,88		106,88
				08/08/2014 E				
		2015	544	ASSEGNAZIONE ALL'IMPRESA VILLA COSTRUZIONI EDILI SRL (CB 3603) DELL'ESECUZIONE DEI LAVORI DI ADEGUAMENTO DEI GIARDINI PUBBLICI DENOMINATI "MONTECUCCO" SITI IN VIA BORZOLI A GE- BORZOLI E INSTALLAZIONE DD 95/2014		385,59		385,59
				18/09/2014 E				
		2015	581	INTEGRAZIONE DETERMINAZIONE DIRIGENZIALE N° 116 DEL 11/09/2014 AD OGGETTO"IMPEGNO DI SPESA PER L'ESECUZIONE DI LAVORI DI MANUTENZIONE ORDINARIA A CARATTERE D'URGENZA DA ESEGUIRE IN STRUTTURE DD 129/2014		424,63		424,63
				31/10/2014 E				
		2015	632	ASSEGNAZIONE ALLA DITTA ASPERA SPA DEI LAVORI DI MANUTENZIONE ORDINARIA DA ESEGUIRSI NELL'EDIFICIO SITO IN VIA CESARE BATTISTI N. 6 E NELL'EDIFICIO SITO IN VIA MEDAGLIE D'ORO DI LUNGA NAVIGAZIONE N. 2 DD 157/2014		278,81		278,81
				19/11/2014 E				
		2015	640	ASSEGNAZIONE ALLA DITTA TREVISIOL SRL DELL'APPALTO INTERVENTI FINALIZZATI		680,83		680,83

P.D.C.	CAPITOLO	ANNO	IMP.	DESCRIZIONE PROVVEDIMENTO	C.AN. CDR V.EC.	ASSESTATO	MANDATI	RESIDUO
				ALL'ELIMINAZIONE DI STATI DI PERICOLO PER LA PUBBLICA INCOLUMITÀ O IGIENE E PER EVITARE LIMITAZIONI AL FUNZIONAMENTO DEGLI DD 125/2014 17/11/2014 E				
		2015	697	IMPEGNO DI SPESA PER L'ESECUZIONE DI LAVORI MANUTENZIONE ORDINARIA A CARATTERE D'URGENZA DA ESEGUIRE IN STRUTTURE DI CIVICA PROPRIETÀ O IN USO AL COMUNE COMPRESI GLI EDIFICI SCOLASTICI UBICATE DD 153/2014 24/11/2014 E		214,82		214,82
		2015	699	ASSEGNAZIONE ALLA DITTA VILLA COSTRUZIONI EDILI SRL DEI LAVORI PER LA TRASFORMAZIONE DELL'AREA ADIBITA A CAMPI DA BOCCE IN CAMPETTO POLIVALENTE PER MINI BASKET E CALCETTO ALL'INTERNO DEI GIARDINI GILBERTO DD 163/2014 27/11/2014 E		368,03		368,03
		2015	704	IMPEGNO DI SPESA PER L'ESECUZIONE DI LAVORI MANUTENZIONE ORDINARIA A CARATTERE D'URGENZA DA ESEGUIRE IN STRUTTURE DI CIVICA PROPRIETÀ O IN USO AL COMUNE COMPRESI GLI EDIFICI SCOLASTICI UBICATE DD 156/2014 24/11/2014 E		214,82		214,82
		2015	705	ASSEGNAZIONE ALL'IMPRESA GEOM. STEFANO CRESTA SRL DEI LAVORI DI MANUTENZIONE ORDINARIA A CARATTERE DI URGENZA DA ESEGUIRE SU STRUTTURE SPECIFICHE UBICATE NEL TERRITORIO MUNICIPIO VIII MEDIO DD 164/2014 26/11/2014 E		380,75		380,75
		2015	791	IMPEGNO DI SPESA PER L'ESECUZIONE DI LAVORI DI ADEGUAMENTO NORMATIVO DEGLI EDIFICI ISTITUZIONALI E SCOLASTICI DI PERTINENZA DEL MUNICIPIO BASSA VAL BISAGNO E CONTESTUALE ASSEGNAZIONE A SENSI DD 165/2014 10/12/2014 E		274,24		274,24
		2015	794	IMPEGNO DI SPESA PER L'ESECUZIONE DI LAVORI DI PRONTO INTERVENTO A CARATTERE DI URGENZA, PER INTERVENTI MANUTENTIVI DI TIPO IDRAULICO-TERMO SANITARIO A TUTELA DELLA PUBBLICA INCOLUMITÀ O PUBBLICA		54,85		54,85

P.D.C.	CAPITOLO	ANNO	IMP.	DESCRIZIONE PROVVEDIMENTO	C.AN. CDR V.EC.	ASSESTATO	MANDATI	RESIDUO
				DD 152/2014 24/11/2014 E				
		2015	796	IMPEGNO DI SPESA PER L'ESECUZIONE DI MANUTENZIONE ORDINARIA A CARATTERE D'URGENZA DI CARPENTERIA METALLICA DA ESEGUIRE IN STRUTTURE SPECIFICHE, COMPRESI GLI EDIFICI SCOLASTICI, UBICATE NEL DD 154/2014		86,84		86,84
				24/11/2014 E				
		2015	848	PRENOTAZIONE DI SPESA E CONTESTUALE APPROVAZIONE DI GARA PER SERVIZIO ANNUALE DI MANUTENZIONE ORDINARIA NONCHÉ PRESTAZIONI DI PRONTO INTERVENTO SU AREE VERDI E RELATIVE ATTREZZATURE LUDICHE IVI DD 133/2014		334,30		334,30
				25/11/2014 E				
		2015	851	AFFIDAMENTO ALL'IMPRESA MILICI ENTRO 6/5 DELL'IMPORTO CONTRATTUALE DELL'ESECUZIONE DI ULTERIORI INTERVENTI DIFFUSI DI MANUTENZIONE ORDINARIA SUL PATRIMONIO EDILIZIO DI COMPETENZA DEL MUNICIPIO VI DD 132/2014		129,35		129,35
				21/11/2014 E				
		2015	886	LAVORI URGENTI FINALIZZATI AD EVITARE ULTERIORE DEGRADO DEGLI IMPIANTI DI CIVICA PROPRIETÀ ;IMPIANTO SPORTIVO TEA BENEDETTI; ;CAMPO SPORTIVO SCIORBA; E ;PALESTRA DI S.EUSEBIO;. AFFIDAMENTO DEI DD 105/2014		261,88		261,88
				18/12/2014 E				
		2015	1001	LAVORI URGENTI PRESSO LA CUPOLA SOPRA LA SALA ROSSA PRESSO PALAZZO ALBINI; CUP B32I14000620004 CIG Z17127C9EB GULF 15219 APPROVAZIONE DEL PROGETTO, APPROVAZIONE DEI LAVORI ED AFFIDAMENTO DEGLI STESSI, AI DD 67/2014		276,97		276,97
				29/12/2014 E				
		2015	1004	ASSEGNAZIONE ALLA DITTA C.E.S.I. SRL PER LAVORI DI MANUTENZIONE ORDINARIA DA ESEGUIRE IN VIA DEI PESCATORI CIV. 23. - C.I.G. Z771281BAE DD 170/2014		30,16		30,16
				29/12/2014 E				
				TOTALE ANNO COMPETENZA 2015		6.823,41		6.823,41

P.D.C.	CAPITOLO	ANNO	IMP.	DESCRIZIONE PROVVEDIMENTO	C.AN. CDR V.EC.	ASSESTATO	MANDATI	RESIDUO
		2016	133	INTERVENTI MIRATI DI MANUTENZIONE ORDINARIA DA ESEGUIRE PRESSO EDIFICI ISTITUZIONALI E PLESSI SCOLASTICI INDIVIDUATI NELL'AMBITO DEL TERRITORIO DEL MUNICIPIO LEVANTE. APPROVAZIONE DEI LAVORI DD 106/2014 05/08/2014 E TOTALE ANNO COMPETENZA 2016		414,24		414,24
		2017	5057	PRENOTAZIONE E CONTESTUALE INDIZIONE DELLE GARE MEDIANTE COTTIMO FIDUCIARIO NECESSARIE PER: GLI INTERVENTI MANUTENTIVI DI TIPO IDRAULICO- TERMO SANITARIO PER UN IMPORTO EURO 9.000,00 IVA INCLUSA COD. DD 93/2014 05/11/2014 E		109,70		109,70
		2017	5103	ASSEGNAZIONE ALLA SOCIETA' DIME S.R.L., A SEGUITO DI PROCEDURA NEGOZIATA SVOLTA TRAMITE IL MERCATO ELETTRONICO DELLA PUBBLICA AMMINISTRAZIONE (MEPA), DELLA MANUTENZIONE DELL'INFRASTRUTTURA DI RETE DD 138/2014 02/10/2014 E		165,90		165,90
		2017	5104	ASSEGNAZIONE ALLA SOCIETA' DIME s.r.l. A SEGUITO DI PROCEDURA NEGOZIATA SVOLTA TRAMITE IL MERCATO ELETTRONICO DELLA PUBBLICA AMMINISTRAZIONE (MEPA), DI UN INTERVENTO DI MANUTENZIONE DD 187/2014 24/11/2014 E TOTALE ANNO COMPETENZA 2017		81,13		81,13
		2018	3338	LAVORI DI STABILIZZAZIONE E MESSA IN SICUREZZA DELLE FRANE DI GNEO TRA LE QUOTE 358 E 366 E TRA LE QUOTE 385 E 400 A GENOVA SESTRI PONENTE. APPROVAZIONE DI LAVORI IN VARIANTE ED AFFIDAMENTO DELLE DD 106/2017 21/12/2017 E		1.044,51		1.044,51
		2018	6606	PRESA D'ATTO DELL'AFFIDAMENTO ALL'IMPRESA ILSET SRL AI SENSI ART 163 DLGS 50/2016 DEI LAVORI DI SOMMA URGENZA PER IL RIPRISTINO DELLA FONDAZIONE DELLA PILA IN SPONDA SINISTRA DEL PONTE CAMPANELLA SUL DD 9/2016		490,52		490,52

P.D.C.	CAPITOLO	ANNO	IMP.	DESCRIZIONE PROVVEDIMENTO	C.AN. CDR V.EC.	ASSESTATO	MANDATI	RESIDUO
				10/05/2016 E				
2018	6608			ULTERIORI LAVORI ENTRO IL SESTO QUINTO DELL'IMPORTO CONTRATTUALE PER L'ESECUZIONE DI INTERVENTI URGENTI PRESSO LA DIREZIONE SISTEMI INFORMATIVI AL PIANO IV DEL MATITONE IN VIA DI FRANCIA 1 PER L'IMPORTO DD 96/2016		254,75		254,75
				11/08/2016 E				
2018	6614			AGGIUDICAZIONE DEI LAVORI DI MANUTENZIONE ORDINARIA A CARATTERE D'URGENZA DI CARPENTERIA METALLICA DA ESEGUIRE IN STRUTTURE SPECIFICHE, COMPRESI GLI EDIFICI SCOLASTICI, UBICATE NEL TERRITORIO DEL DD 64/2015		182,83		182,83
				15/06/2015 E				
2018	6616			ASSEGNAZIONE ALLA DITTA EDILGE COSTRUZIONI SRL PER LA REALIZZAZIONE DEL BAGNO DISABILI PRESSO LA SCUOLA MATERNA "A LANTERNA" SITA IN VIA CRAVASCO GENOVA PRÀ CON FONDI DONATI DALL'IMPRESA VOLTRI DD 73/2015		91,83		91,83
				06/08/2015 E				
2018	6618			IMPEGNO E CONTESTUALE ASSEGNAZIONE ALL'IMPRESA I.R.C.O.S. DI ROBBA & C SNC DEI LAVORI A CARATTERE D'URGENZA PER INTERVENTI MANUTENTIVI DI TIPO IDRAULICO-TERMO SANITARIO A TUTELA DELLA DD 83/2015		109,70		109,70
				25/08/2015 E				
2018	6622			ASSEGNAZIONE ALL'IMPRESA SIL.CAP. S.R.L. PER INTERVENTI DI MANUTENZIONE ORDINARIA SUI MARCIAPIEDI E AREE PEDONALI SUL TERRITORIO DEL MUNICIPIO PONENTE CON FONDI DONATI DALL'IMPRESA VOLTRI TERMINAL EUROPA DD 92/2015		394,90		394,90
				01/10/2015 E				
2018	6624			LAVORI DI MANUTENZIONE ORDINARIA A CARATTERE D'URGENZA DA ESEGUIRE IN EDIFICI SCOLASTICI UBICATI NEL TERRITORIO DEL MUNICIPIO BASSA VAL BISAGNO ; PRENOTAZIONE DI SPESA - IMPORTO € 48.000,00= (ONERI DD 110/2015		438,78		438,78
				08/10/2015 E				
2018	6626			LAVORI DI MANUTENZIONE ORDINARIA, A CARATTERE D'URGENZA DI CARPENTERIA		102,71		102,71

P.D.C.	CAPITOLO	ANNO	IMP.	DESCRIZIONE PROVVEDIMENTO	C.AN. CDR V.EC.	ASSESTATO	MANDATI	RESIDUO
				METALLICA DA ESEGUIRE IN STRUTTURE SPECIFICHE, COMPRESI GLI EDIFICI SCOLASTICI, UBICATE NEL TERRITORIO DEL DD 111/2015 08/10/2015 E				
2018	6628			LAVORI DI PRONTO INTERVENTO, A CARATTERE D'URGENZA PER INTERVENTI MANUTENTIVI DI TIPO IDRAULICO e TERMO SANITARIO A TUTELA DELLA PUBBLICA INCOLUMITA' O PUBBLICA IGIENE PER EVITARE LIMITAZIONI AL DD 112/2015 08/10/2015 E		61,44		61,44
2018	6630			AGGIUDICAZIONE DEI LAVORI DI MANUTENZIONE EDILE ORDINARIA A CARATTERE D'URGENZA ESEGUIRE IN STRUTTURE DI CIVICA PROPRIETA' O IN USO AL COMUNE COMPRESI GLI ISTITUTI SCOLASTICI UBICATE NEL TERRITORIO DD 117/2015 20/10/2015 E		365,65		365,65
2018	6632			IMPEGNO E CONTESTUALE ASSEGNAZIONE ALL'IMPRESA C.E.M.E. DI PRUZZO M & C SNC PER L'INSTALLAZIONE DI ELEMENTI DI ARREDO URBANO SUL TERRITORIO DEL MUNICIPIO PONENTE E PREDISPOSIZIONE DI IMPIANTI DD 131/2015 13/11/2015 E		219,39		219,39
2018	6634			AFFIDAMENTO AI SENSI DELL'ART 125 C 8 DLGS 163/2006 DEI LAVORI DI MANUTENZIONE STRAORDINARIA IMPIANTISTICA DA ESEGUIRE PRESSO IL COMPLESSO SCOLASTICO DI BORZOLI IN VIA FRATELLI CORONATA 11 DI COMPETENZA DD 114/2015 26/11/2015 E		219,63		219,63
2018	6636			AFFIDAMENTO AI SENSI ART 125 C 8 DLGS 163/2006 DEGLI INTERVENTI MANUTENTIVI A CARATTERE DI PRONTO INTERVENTO NON PROGRAMMABILE DI TIPO EDILE DA ESEGUIRE NEL PLESSO SCOLASTICO DI BORZOLI VIA FLLI DD 116/2015 26/11/2015 E		338,81		338,81
2018	6638			AFFIDAMENTO AI SENSI ART 125 C 8 DLGS 163/2006 DEI LAVORI DI MANUTENZIONE STRAORDINARIA IMPIANTISTICA DA ESEGUIRE PRESSO IL COMPLESSO SCOLASTICO DI BORZOLI IN VIA FRATELLI DI CORONATA 11 DI		73,85		73,85

P.D.C.	CAPITOLO	ANNO	IMP.	DESCRIZIONE PROVVEDIMENTO	C.AN. CDR V.EC.	ASSESTATO	MANDATI	RESIDUO
				DD 114/2015 26/11/2015 E				
2018	6639			AFFIDAMENTO AI SENSI ART 125 C 8 DLGS 163/2006 DEGLI INTERVENTI MANUTENTIVI A CARATTERE DI PRONTO INTERVENTO NON PROGRAMMABILE DI TIPO EDILE DA ESEGUIRE NEL PLESSO SCOLASTICO DI BORZOLI VIA FLLI DD 116/2015		113,92		113,92
				26/11/2015 E				
2018	6640			ASSEGNAZIONE ALLA DITTA A.M.C. GREEN SRL DEI LAVORI PER FORNITURA E POSA DI RECINZIONE PER L'IMPIANTO SPORTIVO SITO IN VIA E. MASSONE A GENOVA DD 134/2015		139,40		139,40
				27/11/2015 E				
2018	6642			LAVORI URGENTI DI MANUTENZIONE AL SOFFITTO DEL PUNTO INFORMATIVO-ACCESSO PALAZZO ALBINI LATO PONENTE VIA GARIBALDI 9 APPROVAZIONE DEI LAVORI ED AFFIDAMENTO AI SENSI ART 125 C 8 DLGS 163/2006 DD 59/2015		174,14		174,14
				26/11/2015 E				
2018	6644			ASSEGNAZIONE ALLA DITTA IDRAULICA BRUZZONE DI BRUZZONE MARIO DEI LAVORI DI MANUTENZIONE ORDINARIA PER LA RIPARAZIONE DI IMPIANTI E/O SOSTITUZIONE DI SANITARI E RUBINETTERIE PRESSO LA SCUOLA DORIA DD 135/2015		132,16		132,16
				26/11/2015 E				
2018	6646			ASSEGNAZIONE ALL'IMPRESA GEOM STEFANO CRESTA SRL DEI LAVORI DI MANUTENZIONE ORDINARIA A CARATTERE DI URGENZA DA ESEGUIRE SU STRUTTURE SPECIFICHE UBICATE NEL TERRITORIO MUNICIPIO VIII MEDIO DD 128/2015		443,96		443,96
				24/11/2015 E				
2018	6648			LAVORI DI RIFACIMENTO DEI BAFGNI DEL 7° PIANO E 10° PIANO PONENTE E ADEGUAMENTO DEL BAGNO 6° PIANO LEVANTE PALAZZO ALBINI VIA GARIBALDI 9. APPROVAZIONE MAGGIORI LAVORI E NUOVI PREZZI CONTRATTUALI. DD 66/2015		10,36		10,36
				22/12/2015 E				
2018	6650			LAVORI DI RIPRISTINO DELLA PAVIMENTAZIONE A PIANO PORTICATO E DELLE PARETI E		96,73		96,73

P.D.C.	CAPITOLO	ANNO	IMP.	DESCRIZIONE PROVVEDIMENTO	C.AN. CDR V.EC.	ASSESTATO	MANDATI	RESIDUO
				SOFFITTI DEL LOCALE CARRAIA A PIANO TERRA PALAZZO TURSI VIA GARIBALDI 9 APPROVAZIONE DI MAGGIORI LAVORI DD 69/2015 30/12/2015 E				
2018	6693			QUANTIFICAZIONE E PARZIALE RIPARTIZIONE DELL'INCENTIVO DI CUI ALL'ART 92 C 5 DLGS 163/2006 E SUCCESSIVE MODIFICAZIONI E INTEGRAZIONI IN RELAZIONE AI LAVORI DI REALIZZAZIONE DELL'EDIFICIO SCOLASTICO CON DD 4/2016 18/03/2016 E		4.305,04		4.305,04
2018	6708			SERVIZIO DI SFALCIO E SIMILARI SU AREE VERDI E GIARDINI PUBBLICI DI COMPETENZA MUNICIPALE. P.C. 2015. Importo complessivo €. 20.000,00 (I.V.A. inclusa) - CIG Z641474C66 DD 49/2015 11/05/2015 E		182,83		182,83
2018	6710			Interventi diffusi su manufatti in vetro, finalizzati all'eliminazione di pericoli a tutela della pubblica incolumità oltre che per evitare limitazioni al funzionamento del patrimonio edilizio del Comune di DD 51/2015 11/05/2015 E		31,99		31,99
2018	6712			Interventi diffusi di manutenzione ordinaria, talvolta non programmabili o a carattere di urgenza, nell'ambito del patrimonio edilizio di competenza del Municipio VI Medio Ponente. Importo DD 55/2015 19/05/2015 E		274,24		274,24
2018	6714			APPROVAZIONE COFINANZIAMENTO E MODALITA' AFFIDAMENTO DEI LAVORI , DA PARTE DI UISP GENOVA, PER L'ESECUZIONE DI LAVORI DI MANUTENZIONE STRAORDINARIA E RIQUALIFICAZIONE DEI DISTACCHI ANTISTANTI DD 131/2015 25/11/2015 E		359,26		359,26
2018	13112			QUANTIFICAZIONE E RIPARTIZIONE DELL'INCENTIVO DI CUI ALL'ART. 92 COMMA 5 D.LGS 163/2006 E SUCCESSIVE MODIFICAZIONI ED INTEGRAZIONI, IN RELAZIONE AGLI AI LAVORI "OPERE IMPIANTISTICHE E STRUTTURALI		208,08		208,08

P.D.C.	CAPITOLO	ANNO	IMP.	DESCRIZIONE PROVVEDIMENTO	C.AN. CDR V.EC.	ASSESTATO	MANDATI	RESIDUO
				DD 60/2018 11/10/2018 E TOTALE ANNO COMPETENZA 2018		10.861,41		10.861,41
				TOTALE CAPITOLO 60243/0/0		18.455,79		18.455,79
1 1 2 1	11/0/0			*PERSONALE CONTRIBUTI A CARICO DEL COMUNE	10 1196 102			
		2017	10703	IMPEGNO DELLA SPESA RELATIVA AL COLLOCAMENTO IN POSIZIONE DI COMANDO PRESSO IL COMUNE DI GENOVA DI DIPENDENTE DELLA REGIONE LIGURIA. DD 156/2017 09/11/2017 E TOTALE ANNO COMPETENZA 2017		1.453,02		1.453,02
		2018	2936	IMPEGNO DELLA SPESA RELATIVA AL COLLOCAMENTO IN POSIZIONE DI COMANDO PRESSO IL COMUNE DI GENOVA DI DIPENDENTE DELLA REGIONE LIGURIA. DD 156/2017 09/11/2017 E		7.021,80		7.021,80
		2018	8739	COLLOCAMENTO IN POSIZIONE DI COMANDO PRESSO IL COMUNE DI GENOVA DI DIPENDENTE DEL M.I.U.R. - SEDE DI GENOVA. DD 31/2018 28/03/2018 E TOTALE ANNO COMPETENZA 2018		7.890,88		7.890,88
				TOTALE CAPITOLO 11/0/0		14.912,68		14.912,68
				TOTALE CAPITOLO 11/0/0		16.365,70		16.365,70
1 1 2 1	71/0/0			*PERSONALE CONTRIBUTI A CARICO DEL COMUNE	11 1196 102			
		2016	3301	012016 DC 60/2015 30/11/2015 F TOTALE ANNO COMPETENZA 2016		2,27		2,27
		2017	3803	012017 DC 56/2016 22/11/2016 I TOTALE ANNO COMPETENZA 2017		2,27		2,27
						6,81		6,81
						6,81		6,81

P.D.C.	CAPITOLO	ANNO	IMP.	DESCRIZIONE PROVVEDIMENTO	C.AN. CDR V.EC.	ASSESTATO	MANDATI	RESIDUO
		2018	2934	IMPEGNO DELLA SPESA RELATIVA AL COLLOCAMENTO IN POSIZIONE DI COMANDO PRESSO IL COMUNE DI GENOVA DI DIPENDENTE DELLA REGIONE LIGURIA. DD 155/2017 09/11/2017 E TOTALE ANNO COMPETENZA 2018		8.398,98	7.460,50	938,48
				TOTALE ANNO COMPETENZA 2018		8.398,98	7.460,50	938,48
				TOTALE CAPITOLO 71/0/0		8.408,06	7.460,50	947,56
1 1 2 1	271/0/0			*PON METRO - PERSONALE CONTRIBUTI A CARICO DEL COMUNE	162 1196 102			
		2018	10550	PON METRO_ASSE 5_PROGETTO GE 5.1.1.a: ACCERTAMENTO E IMPEGNO DI SPESA AI FINI DELL'ASSUNZIONE A TEMPO PIENO E DETERMINATO DI N. 3 FUNZIONARI SERVIZI AMMINISTRATIVI CAT. D, POSIZIONE ECONOMICA DD 60/2018 19/06/2018 E TOTALE ANNO COMPETENZA 2018		621,47	598,13	23,34
				TOTALE ANNO COMPETENZA 2018		621,47	598,13	23,34
				TOTALE CAPITOLO 271/0/0		621,47	598,13	23,34
1 1 2 1	341/0/0			*(A STRALCIO) PERSONALE CONTRIBUTI A CARICO DEL COMUNE - PROGETTI EUROPEI	163 1196 102			
		2017	7899	ASSUNZIONE A TEMPO PIENO E DETERMINATO DI N. 1 FUNZIONARIO SERVIZI AMMINISTRATIVI CAT. D e POSIZIONE ECONOMICA D. 1 SU PROGETTI FINANZIATI DALLA COMUNITA EUROPEA - CUP B39D17006760006 DD 65/2017 23/06/2017 E DD 89/2017 09/08/2017 E TOTALE ANNO COMPETENZA 2017		3,00		3,00
				TOTALE ANNO COMPETENZA 2017		3,00		3,00
				TOTALE CAPITOLO 341/0/0		3,00		3,00
1 1 2 1	361/0/0			*PERSONALE CONTRIBUTI A CARICO DEL COMUNE - PROGETTI EUROPEI	162 1196 102			
		2018	2540	ASSUNZIONE A TEMPO PIENO E DETERMINATO DI N 1 FUNZIONARIO SERVIZI AMMINISTRATIVI CAT		58,68	50,68	8,00

P.D.C.	CAPITOLO	ANNO	IMP.	DESCRIZIONE PROVVEDIMENTO	C.AN. CDR V.EC.	ASSESTATO	MANDATI	RESIDUO
				D POSIZIONE ECONOMICA D 1 SU PROGETTI FINANZIATI DALLA COMUNITÀ EUROPEA PROGETTO EUROPEO ICITY PROGETTO EUROPEO ELVITEN DD 85/2017 08/08/2017 E TOTALE ANNO COMPETENZA 2018		58,68	50,68	8,00
				TOTALE CAPITOLO	361/0/0	58,68	50,68	8,00
1 1 2 1	1001/0/0			*PERSONALE CONTRIBUTI A CARICO DEL COMUNE	50 1196 102			
		2018	11794	COLLOCAMENTO IN POSIZIONE DI COMANDO PRESSO IL COMUNE DI GENOVA DI DIPENDENTE DEL COMUNE DELLA CITTA; METROPOLITANA DI GENOVA. DD 84/2018 26/07/2018 E TOTALE ANNO COMPETENZA 2018		2.839,31		2.839,31
				TOTALE ANNO COMPETENZA 2018		2.839,31		2.839,31
				TOTALE CAPITOLO	1001/0/0	2.839,31		2.839,31
1 1 2 1	3801/0/0			*PERSONALE CONTRIBUTI A CARICO DEL COMUNE	153 1196 102			
		2018	11970	COLLOCAMENTO IN POSIZIONE DI COMANDO PRESSO IL COMUNE DI GENOVA DI DIPENDENTE DELL'ENTE OSPEDALIERO OSPEDALI GALLIERA. DD 104/2018 30/08/2018 E TOTALE ANNO COMPETENZA 2018		2.233,93	1.906,65	327,28
				TOTALE ANNO COMPETENZA 2018		2.233,93	1.906,65	327,28
				TOTALE CAPITOLO	3801/0/0	2.233,93	1.906,65	327,28
1 1 2 1	12301/0/0			*PERSONALE CONTRIBUTI A CARICO DEL COMUNE	2300 1196 102			
		2018	2293	COLLOCAMENTO IN POSIZIONE DI COMANDO PRESSO IL COMUNE DI GENOVA DI DIPENDENTE DELL'ENTE OSPEDALIERO OSPEDALI GALLIERA DD 56/2017 24/05/2017 E TOTALE ANNO COMPETENZA 2018		6.526,69	5.451,52	1.075,17
				TOTALE ANNO COMPETENZA 2018		6.526,69	5.451,52	1.075,17
				TOTALE CAPITOLO	12301/0/0	6.526,69	5.451,52	1.075,17

P.D.C.	CAPITOLO	ANNO	IMP.	DESCRIZIONE PROVVEDIMENTO	C.AN. CDR V.EC.	ASSESTATO	MANDATI	RESIDUO
1 1 2 1	16001/0/0			*PERSONALE CONTRIBUTI A CARICO DEL COMUNE	1100 1196 102			
		2018	8849	IMPEGNO DELLA SPESA RELATIVA ALLA PROROGA DELL'ASSEGNAZIONE TEMPORANEA PRESSO IL COMUNE DI GENOVA DI UN DIPENDENTE DI FULGIS A SEGUITO DI SOTTOSCRIZIONE DI PROTOCOLLO D'INTESA. DD 41/2018 17/04/2018 E TOTALE ANNO COMPETENZA 2018		1.490,33		1.490,33
				TOTALE ANNO COMPETENZA 2018		1.490,33		1.490,33
				TOTALE CAPITOLO 16001/0/0		1.490,33		1.490,33
1 1 2 1	23001/0/0			*PERSONALE CONTRIBUTI A CARICO DEL COMUNE	1600 1196 102			
		2018	3093	COLLOCAMENTO IN POSIZIONE DI COMANDO PRESSO IL COMUNE DI GENOVA DI DIPENDENTE DELLA REGIONE LIGURIA. DD 178/2017 30/11/2017 E TOTALE ANNO COMPETENZA 2018		5.528,53		5.528,53
				TOTALE ANNO COMPETENZA 2018		5.528,53		5.528,53
				TOTALE CAPITOLO 23001/0/0		5.528,53		5.528,53
1 1 2 1	60106/0/0			*PREVIDENZA ED ASSISTENZA DEL PERSONALE POLIZIA MUNICIPALE (ART. 208 CDS)	143 1196 160			
		2018	13254	IMPEGNO DI SPESA RELATIVO ALL'APPLICAZIONE DELL'ART. 208 DEL CODICE DELLA STRADA CON RIFERIMENTO ALLA PREVIDENZA E ASSISTENZA DEL PERSONALE DI POLIZIA MUNICIPALE - ANNO 2018 DD 52/2018 04/11/2018 E TOTALE ANNO COMPETENZA 2018		307.170,18	251.908,16	55.262,02
				TOTALE ANNO COMPETENZA 2018		307.170,18	251.908,16	55.262,02
				TOTALE CAPITOLO 60106/0/0		307.170,18	251.908,16	55.262,02
1 1 2 1	60220/0/0			*FONDO INCENTIVI PROGETTAZIONE - CONTRIBUTI A CARICO COMUNE	143 1196 182			
		2012	2592	LAVORI DI RISANAMENTO E ADEGUAMENTO A		55,68		55,68

P.D.C.	CAPITOLO	ANNO	IMP.	DESCRIZIONE PROVVEDIMENTO	C.AN. CDR V.EC.	ASSESTATO	MANDATI	RESIDUO
				CARATTERE DI URGENZA DA ESEGUIRE NEGLI EDIFICI SCOLASTICI E ISTITUZIONALI DI PROPRIETÀ DELLA C.A. E/O IN USO ALLA STESSA NEL MUNICIPIO V VALPOLCEVERA. CIG DD 88/2012 20/07/2012 E				
2012	2691			LAVORI DI MANUTENZIONE ORDINARIA NON PROGRAMMABILE NELL'AMBITO DEL PATRIMONIO EDILIZIO DI COMPETENZA DEL MUNICIPIO VI MEDIO PONENTE. P.C. 2012. - IMPORTO €. 27.000,00 I.V.A. COMPRESA. APPROVAZIONE DD 85/2012 31/07/2012 E		183,53		183,53
2012	3407			MANUTENZIONE DELL'INFRASTRUTTURA DI RETE IN FIBRA OTTICA PROPRIETARIA DEL COMUNE DI GENOVA. APPROVAZIONE DEL PROGETTO, DELL'INTERVENTO E DELLE MODALITÀ DI GARA. DD 161/2012 21/11/2012 E		104,39		104,39
2012	4258			ASSEGNAZIONE ALLA SOCIETA' "ALPITEL S.P.A." DI UN INTERVENTO DI MANUTENZIONE DELL'INFRASTRUTTURA DI RETE IN FIBRA OTTICA PROPRIETARIA DEL COMUNE DI GENOVA. DD 198/2012 03/12/2012 E		56,57		56,57
2012	4374			PROGETTO 2011.170.2 ; ASSEGNAZIONE ALLA DITTA BISIO CORNELIO DI BISIO GIANMARIA (CB 49161) DELL'ESECUZIONE DEI LAVORI DI RISANAMENTO E ADEGUAMENTO A CARATTERE DI URGENZA DA ESEGUIRE NEGLI IMMOBILI DI DD 130/2012 29/11/2012 E		30,52		30,52
				TOTALE ANNO COMPETENZA 2012		430,69		430,69
2013	445			PROG.210.170.4 - PRENOTAZ. DI IMPEGNO DI SPESA PER L'ASSEGNAZIONE, MEDIANTE PROCEDURA NEGOZIATA A MEZZO DI ATTI DI COTTIMO FIDUCIARIO DEI LAVORI RELATIVI ALLA RIQUALIFIC. DEL GIARDINO DI DD 37/2010 06/12/2010 E DD 30/2011 29/03/2011 E		88,92		88,92
				TOTALE ANNO COMPETENZA 2013		88,92		88,92

P.D.C.	CAPITOLO	ANNO	IMP.	DESCRIZIONE PROVVEDIMENTO	C.AN. CDR V.EC.	ASSESTATO	MANDATI	RESIDUO
		2014	200	IMPEGNO DI FONDI ONERI LEGGE 109/94 FINANZIATI IN P/C DD 14/2010 02/12/2010 E DD 16/2010 28/12/2010 E		32,98		32,98
		2014	2732	ASSEGNAZIONE ALLA SOCIETA' DIME s.r.l. A SEGUITO DI PROCEDURA NEGOZIATA SVOLTA TRAMITE IL MERCATO ELETTRONICO DELLA PUBBLICA AMMINISTRAZIONE (MEPA), DI UN INTERVENTO DI MANUTENZIONE DD 118/2013 05/11/2013 E		113,53		113,53
		2014	2782	ASSEGNAZIONE ALLA SOCIETA' DIME s.r.l., A SEGUITO DI PROCEDURA NEGOZIATA SVOLTA TRAMITE IL MERCATO ELETTRONICO DELLA PUBBLICA AMMINISTRAZIONE (MEPA), DI UN INTERVENTO DI MANUTENZIONE DD 150/2013 22/11/2013 E		105,28		105,28
		2014	2808	Integrazione e proroga di Accordo Quadro dei lavori di manutenzione straordinaria finalizzati ad evitare limitazioni al funzionamento degli immobili di civica proprietà o in uso al Comune di Genova DD 112/2013 06/11/2013 E		27,74	0,24	27,50
		2014	2885	AFFIDAMENTO ALL'IMPRESA ASPERA SRL PER LAVORI DI MANUTENZIONE ORDINARIA A CARATTERE DI URGENZA DA ESEGUIRE SU STRUTTURE SPECIFICHE UBICATE NEL TERRITORIO MUNICIPIO VIII MEDIO LEVANTE. DD 112/2013 22/11/2013 E		29,24		29,24
		2014	2897	AFFIDAMENTO ALL'IMPRESA SCA GENOVA - SOCIETA' COSTRUZIONI AUTOSTRADALI GENOVA - SRL DEI LAVORI DI MANUTENZIONE ORDINARIA PER IL RIPRISTINO DELLO SKATE PARK PRESSO I GIARDINI GILBERTO GOVI E LAVORI PER DD 119/2013 28/11/2013 E		52,48		52,48
		2014	3042	ASSEGNAZIONE DIRETTA ALL'IMPRESA ESO STRADE SRL PER L'ESECUZIONE DI ASFALTATURA DI UN TRATTO DI VIA MONTE TIMONE (DA INCROCIO SALITA CASSINELLE PER UNO		106,71		106,71

P.D.C.	CAPITOLO	ANNO	IMP.	DESCRIZIONE PROVVEDIMENTO	C.AN. CDR V.EC.	ASSESTATO	MANDATI	RESIDUO
				SVILUPPO DI CIRCA M 1100 INDIREZIONE DD 122/2013 11/12/2013 E				
		2014	5760	APPROVAZIONE PROGETTO E CONTESTUALE APPROVAZIONE DI GARA DA ESPERIRE CON IL SISTEMA IN ECONOMIA A MEZZO DI ATTI DI COTTIMO FIDUCIARIO PER LA REALIZZAZIONE DI LOTTO FUNZIONALE PER L; APPROVIGIONAMENTO DD 2/2013 13/02/2013 E		177,40		177,40
		2014	5764	AGGIUDICAZIONE DEFINITIVA A IL RASTRELLO COOPERATIVA SOCIALE A.R.L DELL;APPALTO PER OPERE DI MANUTENZIONE ORDINARIA SU AREE VERDI E GIARDINI PUBBLICI, DELLE AIUOLE DI ARREDO URBANO E SPARTITRAFFICO DI DD 64/2013 31/07/2013 E		8,00		8,00
		2014	7285	AGGIUDICAZIONE DEFINITIVA ALL'IMPRESA G.B. VETRO DI GIOVANNACCI MASSIMILIANO DELL'APPALTO PER INTERVENTI DIFFUSI SU MANUFATTI IN VETRO FINALIZZATI ALL'ELIMINAZIONE DI PERICOLI A TUTELA DD 62/2014 12/05/2014 E		6,43		6,43
				TOTALE ANNO COMPETENZA 2014		659,79	0,24	659,55
				TOTALE CAPITOLO 60220/0/0		1.179,40	0,24	1.179,16
1	1	2	1	60230/0/0				
				*FONDO INCENTIVI PIANIFICAZIONE - CONTRIBUTI A CARICO COMUNE	143 1196 182			
		2012	5427	IMPEGNO DI FONDI LEGGE 109/94 ONERI SPECIFICO PIANIFICAZIONE PP 430/2011 06/10/2011		157,29		157,29
				TOTALE ANNO COMPETENZA 2012		157,29		157,29
				TOTALE CAPITOLO 60230/0/0		157,29		157,29
1	1	2	1	60242/0/0				
				*FONDO INCENTIVI PROGETTAZIONE - CONTRIBUTI A CARICO COMUNE	153 1196 132			
		2015	381	AGGIUDICAZIONE DEFINITIVA ALL'IMPRESA MILICI SRL DELL'APPALTO INTERVENTI DIFFUSI DI MANUTENZIONE ORDINARIA TALVOLTA NON		157,44		157,44

P.D.C.	CAPITOLO	ANNO	IMP.	DESCRIZIONE PROVVEDIMENTO	C.AN. CDR V.EC.	ASSESTATO	MANDATI	RESIDUO
				PROGRAMMABILI O A CARATTERE DI URGENZA NELL'AMBITO DEL PATRIMONIO EDILIZIO DI DD 36/2014 19/03/2014 E				
		2015	421	IMPEGNO DI SPESA PER L'ESECUZIONE DI LAVORI DI MANUTENZIONE IN STRUTTURE DI CIVICA PROPRIETA' O IN USO AL COMUNE, COMPRESI GLI ISTITUTI SCOLASTICI, NELL'AMBITO DEL MUNICIPIO BASSA VAL DD 44/2014 31/03/2014 E		21,79		21,79
		2015	472	APPROVAZIONE INTERVENTI DI MANUTENZIONE STRAORDINARIA DA REALIZZARSI SUI TRATTI VIARI DELLA ZONA ALTA VAL CHIARAVAGMA VIA GNEO LOC. BIANCHETTA E VIA CASSINELLE IMPEGNO DI QUOTA PARTE DELL'ANNUALITÀ 2013 DD 63/2014 20/05/2014 E		202,74		202,74
		2015	475	PRESA D'ATTO DELL'AFFIDAMENTO ALL'IMPRESA EDILSTRADE SAS A SEGUITO DI PROCEDURA DI SOMMA URGENZA EX ART 176 DPR 207/2010 DEI LAVORI PER IL RIPRISTINO DELLA FUNZIONALITÀ IDRAULICA DI UN TRATTO DEL DD 15/2014 26/05/2014 E		189,75		189,75
		2015	477	PRESA D'ATTO DELL'AFFIDAMENTO ALL'IMPRESA SIL.CAP SRL A SEGUITO DI PROCEDURA DI SOMMA URGENZA EX ART 176 DPR 207/2010 DEI LAVORI DI MESSA IN SICUREZZA DI UN TRATTO DI SEDE STRADALE IN VIA LA SPEZIA DD 14/2014 26/05/2014 E		89,58		89,58
		2015	518	ASSEGNAZIONE ALLA DITTA SOGECO COSTRUZIONI DI MASSIMILIANO LANGOSCO DI LANGOSCO (COD. BENF.15227) DEI LAVORI DI MANUTENZIONE ORDINARIA E RIPRISTINI IDRO-SANITARI: - SCUOLA MAZZINI: SOSTITUZIONE DI TRATTO DI DD 89/2014 08/08/2014 E		27,80		27,80
		2015	545	ASSEGNAZIONE ALL'IMPRESA VILLA COSTRUZIONI EDILI SRL (CB 3603) DELL'ESECUZIONE DEI LAVORI DI ADEGUAMENTO DEI GIARDINI PUBBLICI DENOMINATI "MONTECUCCO" SITI IN VIA BORZOLI A GE- BORZOLI E INSTALLAZIONE DD 95/2014		100,25		100,25

P.D.C.	CAPITOLO	ANNO	IMP.	DESCRIZIONE PROVVEDIMENTO	C.A.N. CDR V.EC.	ASSESTATO	MANDATI	RESIDUO
				18/09/2014 E				
		2015	582	INTEGRAZIONE DETERMINAZIONE DIRIGENZIALE N° 116 DEL 11/09/2014 AD OGGETTO"IMPEGNO DI SPESA PER L'ESECUZIONE DI LAVORI DI MANUTENZIONE ORDINARIA A CARATTERE D'URGENZA DA ESEGUIRE IN STRUTTURE DD 129/2014		110,40		110,40
				31/10/2014 E				
		2015	633	ASSEGNAZIONE ALLA DITTA ASPERA SPA DEI LAVORI DI MANUTENZIONE ORDINARIA DA ESEGUIRSI NELL'EDIFICIO SITO IN VIA CESARE BATTISTI N. 6 E NELL'EDIFICIO SITO IN VIA MEDAGLIE D'ORO DI LUNGA NAVIGAZIONE N. 2 DD 157/2014		72,49		72,49
				19/11/2014 E				
		2015	641	ASSEGNAZIONE ALLA DITTA ı TREVISIOL SRL DELL'APPALTO ı INTERVENTI FINALIZZATI ALL'ELIMINAZIONE DI STATI DI PERICOLO PER LA PUBBLICA INCOLUMITÀ O IGIENE E PER EVITARE LIMITAZIONI AL FUNZIONAMENTO DEGLI DD 125/2014		177,00		177,00
				17/11/2014 E				
		2015	698	IMPEGNO DI SPESA PER L'ESECUZIONE DI LAVORI MANUTENZIONE ORDINARIA A CARATTERE D'URGENZA DA ESEGUIRE IN STRUTTURE DI CIVICA PROPRIETÀ ı O IN USO AL COMUNE COMPRESI GLI EDIFICI SCOLASTICI UBICATE DD 153/2014		55,85		55,85
				24/11/2014 E				
		2015	700	ASSEGNAZIONE ALLA DITTA VILLA COSTRUZIONI EDILI SRL DEI LAVORI PER LA TRASFORMAZIONE DELL'AREA ADIBITA A CAMPI DA BOCCE IN CAMPETTO POLIVALENTE PER MINI BASKET E CALCETTO ALL'INTERNO DEI GIARDINI GILBERTO DD 163/2014		95,69		95,69
				27/11/2014 E				
		2015	706	IMPEGNO DI SPESA PER L'ESECUZIONE DI LAVORI MANUTENZIONE ORDINARIA A CARATTERE D'URGENZA DA ESEGUIRE IN STRUTTURE DI CIVICA PROPRIETÀ ı O IN USO AL COMUNE COMPRESI GLI EDIFICI SCOLASTICI UBICATE DD 156/2014		55,85		55,85
				24/11/2014 E				
		2015	707	ASSEGNAZIONE ALL'IMPRESA GEOM. STEFANO CRESTA SRL DEI LAVORI DI MANUTENZIONE		99,00		99,00

P.D.C.	CAPITOLO	ANNO	IMP.	DESCRIZIONE PROVVEDIMENTO	C.AN. CDR V.EC.	ASSESTATO	MANDATI	RESIDUO
				ORDINARIA A CARATTERE DI URGENZA DA ESEGUIRE SU STRUTTURE SPECIFICHE UBICATE NEL TERRITORIO MUNICIPIO VIII MEDIO DD 164/2014 26/11/2014 E				
2015	793			IMPEGNO DI SPESA PER L'ESECUZIONE DI LAVORI DI ADEGUAMENTO NORMATIVO DEGLI EDIFICI ISTITUZIONALI E SCOLASTICI DI PERTINENZA DEL MUNICIPIO BASSA VAL BISAGNO E CONTESTUALE ASSEGNAZIONE A2 SENSI DD 165/2014 10/12/2014 E		71,30		71,30
2015	795			IMPEGNO DI SPESA PER L'ESECUZIONE DI LAVORI DI PRONTO INTERVENTO A CARATTERE DI URGENZA, PER INTERVENTI MANUTENTIVI DI TIPO IDRAULICO-TERMO SANITARIO A TUTELA DELLA PUBBLICA INCOLUMITA2 O PUBBLICA DD 152/2014 24/11/2014 E		14,26		14,26
2015	797			IMPEGNO DI SPESA PER L'ESECUZIONE DI MANUTENZIONE ORDINARIA A CARATTERE D2URGENZA DI CARPENTERIA METALLICA DA ESEGUIRE IN STRUTTURE SPECIFICHE, COMPRESI GLI EDIFICI SCOLASTICI, UBICATE NEL DD 154/2014 24/11/2014 E		22,58		22,58
2015	814			APPROVAZIONE DI MAGGIORI LAVORI, NUOVI PREZZI E CONCESSIONE DI PROROGA NELL2 AMBITO DEGLI INTERVENTI MANUTENTIVI PRESSO I CIMITERI DI STAGLIENO, NERVI 3, APPARIZIONE, MOLASSANA, VOLTRI, TORBELLA E DD 98/2014 04/12/2014 E		119,46		119,46
2015	849			PRENOTAZIONE DI SPESA E CONTESTUALE APPROVAZIONE DI GARA PER SERVIZIO ANNUALE DI MANUTENZIONE ORDINARIA NONCH2 PRESTAZIONI DI PRONTO INTERVENTO SU AREE VERDI E RELATIVE ATTREZZATURE LUDICHE IVI DD 133/2014 25/11/2014 E		86,92		86,92
2015	852			AFFIDAMENTO ALL'IMPRESA MILICI ENTRO 6/5 DELL'IMPORTO CONTRATTUALE DELL'ESECUZIONE DI ULTERIORI INTERVENTI DIFFUSI DI MANUTENZIONE ORDINARIA SUL PATRIMONIO EDILIZIO DI COMPETENZA DEL MUNICIPIO VI		33,63		33,63

P.D.C.	CAPITOLO	ANNO	IMP.	DESCRIZIONE PROVVEDIMENTO	C.AN. CDR V.EC.	ASSESTATO	MANDATI	RESIDUO
				DD 132/2014 21/11/2014 E				
		2015	887	LAVORI URGENTI FINALIZZATI AD EVITARE ULTERIORE DEGRADO DEGLI IMPIANTI DI CIVICA PROPRIETA' ̀IMPIANTO SPORTIVO TEA BENEDETTI ̀, ̀CAMPO SPORTIVO SCIORBA ̀ E ̀PALESTRA DI S.EUSEBIO ̀. AFFIDAMENTO DEI DD 105/2014		68,09		68,09
				18/12/2014 E				
		2015	1005	ASSEGNAZIONE ALLA DITTA C.E.S.I. SRL PER LAVORI DI MANUTENZIONE ORDINARIA DA ESEGUIRE IN VIA DEI PESCATORI CIV. 23. - C.I.G. Z771281BAE DD 170/2014 29/12/2014 E		7,84		7,84
				TOTALE ANNO COMPETENZA 2015		1.879,71		1.879,71
		2016	134	INTERVENTI MIRATI DI MANUTENZIONE ORDINARIA DA ESEGUIRE PRESSO EDIFICI ISTITUZIONALI E PLESSI SCOLASTICI INDIVIDUATI NELL'AMBITO DEL TERRITORIO DEL MUNICIPIO LEVANTE. APPROVAZIONE DEI LAVORI DD 106/2014 05/08/2014 E		104,81		104,81
				TOTALE ANNO COMPETENZA 2016		104,81		104,81
		2017	5058	PRENOTAZIONE E CONTESTUALE INDIZIONE DELLE GARE MEDIANTE COTTIMO FIDUCIARIO NECESSARIE PER: GLI INTERVENTI MANUTENTIVI DI TIPO IDRAULICO- TERMO SANITARIO PER UN IMPORTO EURO 9.000,00 IVA INCLUSA COD. DD 93/2014 05/11/2014 E		28,52		28,52
		2017	5105	ASSEGNAZIONE ALLA SOCIETA' ̀DIME s.r.l. ̀ A SEGUITO DI PROCEDURA NEGOZIATA SVOLTA TRAMITE IL MERCATO ELETTRONICO DELLA PUBBLICA AMMINISTRAZIONE (MEPA), DI UN INTERVENTO DI MANUTENZIONE DD 187/2014 24/11/2014 E		21,09		21,09
				TOTALE ANNO COMPETENZA 2017		49,61		49,61
		2018	3339	LAVORI DI STABILIZZAZIONE E MESSA IN SICUREZZA DELLE FRANE DI GNEO TRA LE QUOTE 358 E 366 E TRA LE QUOTE 385 E 400 A		264,26		264,26

P.D.C.	CAPITOLO	ANNO	IMP.	DESCRIZIONE PROVVEDIMENTO	C.AN. CDR V.EC.	ASSESTATO	MANDATI	RESIDUO
				GENOVA SESTRI PONENTE. APPROVAZIONE DI LAVORI IN VARIANTE ED AFFIDAMENTO DELLE DD 106/2017 21/12/2017 E				
2018	6607			PRESA D'ATTO DELL'AFFIDAMENTO ALL'IMPRESA ILSET SRL AI SENSI ART 163 DLGS 50/2016 DEI LAVORI DI SOMMA URGENZA PER IL RIPRISTINO DELLA FONDAZIONE DELLA PILA IN SPONDA SINISTRA DEL PONTE CAMPANELLA SUL DD 9/2016 10/05/2016 E		124,10		124,10
2018	6609			ULTERIORI LAVORI ENTRO IL SESTO QUINTO DELL'IMPORTO CONTRATTUALE PER L'ESECUZIONE DI INTERVENTI URGENTI PRESSO LA DIREZIONE SISTEMI INFORMATIVI AL PIANO IV DEL MATITONE IN VIA DI FRANCIA 1 PER L'IMPORTO DD 96/2016 11/08/2016 E		66,24		66,24
2018	6615			AGGIUDICAZIONE DEI LAVORI DI MANUTENZIONE ORDINARIA A CARATTERE D'URGENZA DI CARPENTERIA METALLICA DA ESEGUIRE IN STRUTTURE SPECIFICHE, COMPRESI GLI EDIFICI SCOLASTICI, UBICATE NEL TERRITORIO DEL DD 64/2015 15/06/2015 E		47,53		47,53
2018	6617			ASSEGNAZIONE ALLA DITTA EDILGE COSTRUZIONI SRL PER LA REALIZZAZIONE DEL BAGNO DISABILI PRESSO LA SCUOLA MATERNA "A LANTERNA" SITA IN VIA CRAVASCO GENOVA PRÀ CON FONDI DONATI DALL'IMPRESA VOLTRI DD 73/2015 06/08/2015 E		23,88		23,88
2018	6619			IMPEGNO E CONTESTUALE ASSEGNAZIONE ALL'IMPRESA I.R.C.O.S. DI ROBBA & C SNC DEI LAVORI A CARATTERE D'URGENZA PER INTERVENTI MANUTENTIVI DI TIPO IDRAULICO-TERMO SANITARIO A TUTELA DELLA DD 83/2015 25/08/2015 E		28,52		28,52
2018	6620			PRESA D'ATTO DELL'AFFIDAMENTO ALL'IMPRESA ASA SRL A SEGUITO DI PROCEDURA DI SOMMA URGENZA EX ART 176 DPR 207/2010 DEI LAVORI AI FINI DELLA TUTELA DEL BENE RELATIVI ALLA COPERTURA DELLA VILLA BRIGNOLE SALE DD 80/2015		511,37		511,37

P.D.C.	CAPITOLO	ANNO	IMP.	DESCRIZIONE PROVVEDIMENTO	C.AN. CDR V.EC.	ASSESTATO	MANDATI	RESIDUO
				07/09/2015 E				
2018	6623			ASSEGNAZIONE ALL'IMPRESA SIL.CAP. S.R.L. PER INTERVENTI DI MANUTENZIONE ORDINARIA SUI MARCIAPIEDI E AREE PEDONALI SUL TERRITORIO DEL MUNICIPIO PONENTE CON FONDI DONATI DALL'IMPRESA VOLTRI TERMINAL EUROPA DD 92/2015		102,67		102,67
				01/10/2015 E				
2018	6625			LAVORI DI MANUTENZIONE ORDINARIA A CARATTERE D ₂ URGENZA DA ESEGUIRE IN EDIFICI SCOLASTICI UBICATI NEL TERRITORIO DEL MUNICIPIO BASSA VAL BISAGNO e PRENOTAZIONE DI SPESA - IMPORTO e 48.000,00= (ONERI DD 110/2015		114,08		114,08
				08/10/2015 E				
2018	6627			LAVORI DI MANUTENZIONE ORDINARIA, A CARATTERE D ₂ URGENZA DI CARPENTERIA METALLICA DA ESEGUIRE IN STRUTTURE SPECIFICHE, COMPRESI GLI EDIFICI SCOLASTICI, UBICATE NEL TERRITORIO DEL DD 111/2015		26,70		26,70
				08/10/2015 E				
2018	6629			LAVORI DI PRONTO INTERVENTO, A CARATTERE D ₂ URGENZA PER INTERVENTI MANUTENTIVI DI TIPO IDRAULICO e TERMO SANITARIO A TUTELA DELLA PUBBLICA INCOLUMITA; O PUBBLICA IGIENE PER EVITARE LIMITAZIONI AL DD 112/2015		15,98		15,98
				08/10/2015 E				
2018	6631			AGGIUDICAZIONE DEI LAVORI DI MANUTENZIONE EDILE ORDINARIA A CARATTERE D ₂ URGENZA ESEGUIRE IN STRUTTURE DI CIVICA PROPRIETA; O IN USO AL AL COMUNE COMPRESI GLI ISTITUTI SCOLASTICI UBICATE NEL TERRITORIO DD 117/2015		95,07		95,07
				20/10/2015 E				
2018	6633			IMPEGNO E CONTESTUALE ASSEGNAZIONE ALL'IMPRESA C.E.M.E. DI PRUZZO M & C SNC PER L'INSTALLAZIONE DI ELEMENTI DI ARREDO URBANO SUL TERRITORIO DEL MUNICIPIO PONENTE E PREDISPOSIZIONE DI IMPIANTI DD 131/2015		57,04		57,04
				13/11/2015 E				
2018	6635			AFFIDAMENTO AI SENSI DELL'ART 125 C 8 DLGS 163/2006 DEI LAVORI DI MANUTENZIONE		57,10		57,10

P.D.C.	CAPITOLO	ANNO	IMP.	DESCRIZIONE PROVVEDIMENTO	C.AN. CDR V.EC.	ASSESTATO	MANDATI	RESIDUO
				STRAORDINARIA IMPIANTISTICA DA ESEGUIRE PRESSO IL COMPLESSO SCOLASTICO DI BORZOLI IN VIA FRATELLI CORONATA 11 DI COMPETENZA DD 114/2015 26/11/2015 E				
2018	6637			AFFIDAMENTO AI SENSI ART 125 C 8 DLGS 163/2006 DEGLI INTERVENTI MANUTENTIVI A CARATTERE DI PRONTO INTERVENTO NON PROGRAMMABILE DI TIPO EDILE DA ESEGUIRE NEL PLESSO SCOLASTICO DI BORZOLI VIA FLLI DD 116/2015 26/11/2015 E		88,09		88,09
2018	6641			ASSEGNAZIONE ALLA DITTA A.M.C. GREEN SRL DEI LAVORI PER FORNITURA E POSA DI RECINZIONE PER L'IMPIANTO SPORTIVO SITO IN VIA E. MASSONE A GENOVA DD 134/2015 27/11/2015 E		36,25		36,25
2018	6643			LAVORI URGENTI DI MANUTENZIONE AL SOFFITTO DEL PUNTO INFORMATIVO-ACCESSO PALAZZO ALBINI LATO PONENTE VIA GARIBALDI 9 APPROVAZIONE DEI LAVORI ED AFFIDAMENTO AI SENSI ART 125 C 8 DLGS 163/2006 DD 59/2015 26/11/2015 E		44,06		44,06
2018	6645			ASSEGNAZIONE ALLA DITTA IDRAULICA BRUZZONE DI BRUZZONE MARIO DEI LAVORI DI MANUTENZIONE ORDINARIA PER LA RIPARAZIONE DI IMPIANTI E/O SOSTITUZIONE DI SANITARI E RUBINETTERIE PRESSO LA SCUOLA DORIA DD 135/2015 26/11/2015 E		34,36		34,36
2018	6647			ASSEGNAZIONE ALL'IMPRESA GEOM STEFANO CRESTA SRL DEI LAVORI DI MANUTENZIONE ORDINARIA A CARATTERE DI URGENZA DA ESEGUIRE SU STRUTTURE SPECIFICHE UBICATE NEL TERRITORIO MUNICIPIO VIII MEDIO DD 128/2015 24/11/2015 E		115,43		115,43
2018	6649			LAVORI DI RIFACIMENTO DEI BAGNI DEL 7° PIANO E 10° PIANO PONENTE E ADEGUAMENTO DEL BAGNO 6° PIANO LEVANTE PALAZZO ALBINI VIA GARIBALDI 9. APPROVAZIONE MAGGIORI LAVORI E NUOVI PREZZI CONTRATTUALI. DD 66/2015		2,62		2,62

P.D.C.	CAPITOLO	ANNO	IMP.	DESCRIZIONE PROVVEDIMENTO	C.AN. CDR V.EC.	ASSESTATO	MANDATI	RESIDUO
				22/12/2015 E				
2018	6651			LAVORI DI RIPRISTINO DELLA PAVIMENTAZIONE A PIANO PORTICATO E DELLE PARETI E SOFFITTI DEL LOCALE CARRAIA A PIANO TERRA PALAZZO TURSI VIA GARIBALDI 9 APPROVAZIONE DI MAGGIORI LAVORI DD 69/2015		24,47		24,47
				30/12/2015 E				
2018	6694			QUANTIFICAZIONE E PARZIALE RIPARTIZIONE DELL'INCENTIVO DI CUI ALL'ART 92 C 5 DLGS 163/2006 E SUCCESSIVE MODIFICAZIONI E INTEGRAZIONI IN RELAZIONE AI LAVORI DI REALIZZAZIONE DELL'EDIFICIO SCOLASTICO CON DD 4/2016		1.091,86		1.091,86
				18/03/2016 E				
2018	6709			SERVIZIO DI SFALCIO E SIMILARI SU AREE VERDI E GIARDINI PUBBLICI DI COMPETENZA MUNICIPALE. P.C. 2015. Importo complessivo €. 20.000,00 (I.V.A. inclusa) - CIG Z641474C66 DD 49/2015		47,53		47,53
				11/05/2015 E				
2018	6711			Interventi diffusi su manufatti in vetro, finalizzati all'eliminazione di pericoli a tutela della pubblica incolumità oltre che per evitare limitazioni al funzionamento del patrimonio edilizio del Comune di DD 51/2015		8,32		8,32
				11/05/2015 E				
2018	6713			Interventi diffusi di manutenzione ordinaria, talvolta non programmabili o a carattere di urgenza, nell'ambito del patrimonio edilizio di competenza del Municipio VI Medio Ponente. Importo DD 55/2015		71,30		71,30
				19/05/2015 E				
2018	13113			QUANTIFICAZIONE E RIPARTIZIONE DELL'INCENTIVO DI CUI ALL'ART. 92 COMMA 5 D.LGS 163/2006 E SUCCESSIVE MODIFICAZIONI ED INTEGRAZIONI, IN RELAZIONE AGLI AI LAVORI "OPERE IMPIANTISTICHE E STRUTTURALI DD 60/2018		52,65		52,65
				11/10/2018 E				
				TOTALE ANNO COMPETENZA 2018		3.151,48		3.151,48

P.D.C.	CAPITOLO	ANNO	IMP.	DESCRIZIONE PROVVEDIMENTO	C.AN. CDR V.EC.	ASSESTATO	MANDATI	RESIDUO
				TOTALE CAPITOLO	60242/0/0	5.185,61		5.185,61
1 2 1 2	1752/0/0			*IMPOSTA DI REGISTRO E DI BOLLO	75 1007 501			
		2018	6611	IMPEGNO DI SPESA PER IL PAGAMENTO DI IMPOSTE DI REGISTRO E VOCI ACCESSORIE A SEGUITO DI SENTENZE EMESSE DALLE AUTORITÀ GIUDIZIARIE NELLE CAUSE IN CUI È PARTE IL COMUNE DD 5/2017 19/01/2017 E		11.377,83	11.314,87	62,96
				TOTALE ANNO COMPETENZA 2018		11.377,83	11.314,87	62,96
				TOTALE CAPITOLO	1752/0/0	11.377,83	11.314,87	62,96
1 2 1 2	1842/0/0			*ONERI FISCALI	80 1012 501			
		2002	722	AUT. SPESE FUNZ.TO E/O NECESSARIE PER L'ASSOLVIMENTO DEI COMPITI DI ISTITUTO DELL'U.O. GARE E CONTRATTI (PERMUTA IMMOBILI ASL 3/COMUNE) DD 24/2001 29/11/2001 I DC 175/2001 18/12/2001 I		58.504,50		58.504,50
				TOTALE ANNO COMPETENZA 2002		58.504,50		58.504,50
				TOTALE CAPITOLO	1842/0/0	58.504,50		58.504,50
1 2 1 2	4451/0/0			*IMPOSTA DI REGISTRO	326 1349 501			
		2018	4597	IMPEGNO DI € 29.500,00 IN PARTE CORRENTE E DI € 47.000,00 IN PARTITA DI GIRO PER IL PAGAMENTO DELL'IMPOSTA DI REGISTRO SUI CONTRATTI DI LOCAZIONE ATTIVA E PASSIVA (RISPETTIVAMENTE QUOTA A CARICO DEL COMUNE DD 2/2018 15/01/2018 E		2.178,50	1.783,50	395,00
		2018	4598	IMPEGNO DI € 29.500,00 IN PARTE CORRENTE E DI € 47.000,00 IN PARTITA DI GIRO PER IL PAGAMENTO DELL'IMPOSTA DI REGISTRO SUI CONTRATTI DI LOCAZIONE ATTIVA E PASSIVA		9.099,50	6.211,00	2.888,50

P.D.C.	CAPITOLO	ANNO	IMP.	DESCRIZIONE PROVVEDIMENTO	C.AN. CDR V.EC.	ASSESTATO	MANDATI	RESIDUO
				(RISPETTIVAMENTE QUOTA A CARICO DEL COMUNE DD 2/2018 15/01/2018 E TOTALE ANNO COMPETENZA 2018		11.278,00	7.994,50	3.283,50
				TOTALE CAPITOLO 4451/0/0		11.278,00	7.994,50	3.283,50
1 3 1 1	1191/0/0			*GIORNALI, RIVISTE E PUBBLICAZIONI	60 1002 627			
		2008	654	IMPEGNO DI SPESA PER ACQUISTI DI GIORNALI E RIVISTE SPECIALIZZATE NELLE EDICOLE, NONCHE' PAGAMENTO CANONI RAI E ABBONAMENTI A RIVISTE SPECIALIZZATE. PAGAMENTO TRAMITE IL SERVIZIO ECONOMALE. ANNO 2008. (Ç DD 1/2008 17/01/2008 E TOTALE ANNO COMPETENZA 2008		191,80		191,80
				TOTALE ANNO COMPETENZA 2008		191,80		191,80
				TOTALE CAPITOLO 1191/0/0		191,80		191,80
1 3 1 2	26/0/0			*SPESE ECONOMICHE	10 1005 615			
		2016	2149	PRIME ASSEGNAZIONI DI FONDI ECONOMICHE AI CIVICI UFFICI PER L'ESERCIZIO 2016 DD 88/2015 23/12/2015 E TOTALE ANNO COMPETENZA 2016		450,00		450,00
				TOTALE ANNO COMPETENZA 2016		450,00		450,00
				TOTALE CAPITOLO 26/0/0		450,00		450,00
1 3 1 2	67/0/0			*ACQUISTO BENI PRESIDENZA E GRUPPI CONSILIARI	10 1005 627			
		2015	5055	IMPEGNO DI SPESA PER SOSTENERE IL FUNZIONAMENTO DELLA PRESIDENZA DEL CONSIGLIO COMUNALE E DEI GRUPPI CONSILIARI PER L'ESERCIZIO FINANZIARIO PROVVISORIO 2015. DD 3/2015 11/02/2015 E		214,72		214,72
		2015	5063	IMPEGNO DI SPESA PER SOSTENERE IL FUNZIONAMENTO DELLA PRESIDENZA DEL CONSIGLIO COMUNALE E DEI GRUPPI CONSILIARI		488,00		488,00

P.D.C.	CAPITOLO	ANNO	IMP.	DESCRIZIONE PROVVEDIMENTO	C.AN. CDR V.EC.	ASSESTATO	MANDATI	RESIDUO
				PER L'ESERCIZIO FINANZIARIO PROVVISORIO 2015. DD 3/2015 11/02/2015 E TOTALE ANNO COMPETENZA 2015		702,72		702,72
		2016	5003	IMPEGNI DI SPESA PER SOSTENERE IL FUNZIONAMENTO DELLA PRESIDENZA DEL CONSIGLIO COMUNALE E DEI GRUPPI CONSILIARI PER L'ESERCIZIO FINANZIARIO PROVVISORIO 2016 - MESI DI GENNAIO E FEBBRAIO DD 2/2016 28/01/2016 E TOTALE ANNO COMPETENZA 2016		73,20		73,20
				TOTALE ANNO COMPETENZA 2016		73,20		73,20
				TOTALE CAPITOLO 67/0/0		775,92		775,92
1 3 1 2	1010/0/0			*MATERIALI DI PULIZIA	50 1012 209			
		2015	6226	ASSEGNAZIONE ALLA DITTA PAREDES ITALIA SPA DI GENOVA (C.B. 32145) DELLA FORNITURA CONTINUATIVA DI CARTA IGIENICA A BASSO IMPATTO AMBIENTALE, CARTA ASCIUGAMANI A BASSO IMPATTO AMBIENTALE, SAPONI LAVAMANI DD 122/2015 05/05/2015 E TOTALE ANNO COMPETENZA 2015		3,19		3,19
		2017	5628	ASSEGNAZIONE ALLA DITTA PAREDES ITALIA SPA DI GENOVA (C.B. 32145) DELLA FORNITURA CONTINUATIVA DI CARTA IGIENICA A BASSO IMPATTO AMBIENTALE, CARTA ASCIUGAMANI A BASSO IMPATTO AMBIENTALE, SAPONE LAVAMANI DD 40/2017 20/02/2017 E TOTALE ANNO COMPETENZA 2017		7,78		7,78
		2018	7070	ASSEGNAZIONE ALLA DITTA LA CASALINDA SRL DELLA FORNITURA CONTINUATIVA DI CARTA IGIENICA A BASSO IMPATTO AMBIENTALE, CARTA ASCIUGAMANI A BASSO IMPATTO AMBIENTALE, SAPONE LAVAMANI A BASSO IMPATTO AMBIENTALE DD 55/2018 12/03/2018 E		3.301,46	3.277,40	24,06

P.D.C.	CAPITOLO	ANNO	IMP.	DESCRIZIONE PROVVEDIMENTO	C.AN. CDR V.EC.	ASSESTATO	MANDATI	RESIDUO
		2018	7071	ASSEGNAZIONE ALLA DITTA LA CASALINDA SRL DELLA FORNITURA CONTINUATIVA DI CARTA IGIENICA A BASSO IMPATTO AMBIENTALE, CARTA ASCIUGAMANI A BASSO IMPATTO AMBIENTALE, SAPONE LAVAMANI A BASSO IMPATTO AMBIENTALE DD 55/2018 12/03/2018 E		194,63	192,54	2,09
		2018	7073	ASSEGNAZIONE ALLA DITTA LA CASALINDA SRL DELLA FORNITURA CONTINUATIVA DI CARTA IGIENICA A BASSO IMPATTO AMBIENTALE, CARTA ASCIUGAMANI A BASSO IMPATTO AMBIENTALE, SAPONE LAVAMANI A BASSO IMPATTO AMBIENTALE DD 55/2018 12/03/2018 E		247,37	244,38	2,99
		2018	7074	ASSEGNAZIONE ALLA DITTA LA CASALINDA SRL DELLA FORNITURA CONTINUATIVA DI CARTA IGIENICA A BASSO IMPATTO AMBIENTALE, CARTA ASCIUGAMANI A BASSO IMPATTO AMBIENTALE, SAPONE LAVAMANI A BASSO IMPATTO AMBIENTALE DD 55/2018 12/03/2018 E		21,46		21,46
		2018	7077	ASSEGNAZIONE ALLA DITTA LA CASALINDA SRL DELLA FORNITURA CONTINUATIVA DI CARTA IGIENICA A BASSO IMPATTO AMBIENTALE, CARTA ASCIUGAMANI A BASSO IMPATTO AMBIENTALE, SAPONE LAVAMANI A BASSO IMPATTO AMBIENTALE DD 55/2018 12/03/2018 E		1,32		1,32
		2018	7078	ASSEGNAZIONE ALLA DITTA LA CASALINDA SRL DELLA FORNITURA CONTINUATIVA DI CARTA IGIENICA A BASSO IMPATTO AMBIENTALE, CARTA ASCIUGAMANI A BASSO IMPATTO AMBIENTALE, SAPONE LAVAMANI A BASSO IMPATTO AMBIENTALE DD 55/2018 12/03/2018 E		1.182,57	1.164,81	17,76
		2018	7079	ASSEGNAZIONE ALLA DITTA LA CASALINDA SRL DELLA FORNITURA CONTINUATIVA DI CARTA IGIENICA A BASSO IMPATTO AMBIENTALE, CARTA ASCIUGAMANI A BASSO IMPATTO AMBIENTALE, SAPONE LAVAMANI A BASSO IMPATTO AMBIENTALE DD 55/2018 12/03/2018 E		103,23		103,23
		2018	7082	ASSEGNAZIONE ALLA DITTA LA CASALINDA SRL DELLA FORNITURA CONTINUATIVA DI CARTA IGIENICA A BASSO IMPATTO AMBIENTALE, CARTA		2,47		2,47

P.D.C.	CAPITOLO	ANNO	IMP.	DESCRIZIONE PROVVEDIMENTO	C.AN. CDR V.EC.	ASSESTATO	MANDATI	RESIDUO
				ASCIUGAMANI A BASSO IMPATTO AMBIENTALE, SAPONE LAVAMANI A BASSO IMPATTO AMBIENTALE DD 55/2018 12/03/2018 E				
2018	7084			ASSEGNAZIONE ALLA DITTA LA CASALINDA SRL DELLA FORNITURA CONTINUATIVA DI CARTA IGIENICA A BASSO IMPATTO AMBIENTALE, CARTA ASCIUGAMANI A BASSO IMPATTO AMBIENTALE, SAPONE LAVAMANI A BASSO IMPATTO AMBIENTALE DD 55/2018 12/03/2018 E		2,24		2,24
2018	7086			ASSEGNAZIONE ALLA DITTA LA CASALINDA SRL DELLA FORNITURA CONTINUATIVA DI CARTA IGIENICA A BASSO IMPATTO AMBIENTALE, CARTA ASCIUGAMANI A BASSO IMPATTO AMBIENTALE, SAPONE LAVAMANI A BASSO IMPATTO AMBIENTALE DD 55/2018 12/03/2018 E		2,94		2,94
2018	7087			ASSEGNAZIONE ALLA DITTA LA CASALINDA SRL DELLA FORNITURA CONTINUATIVA DI CARTA IGIENICA A BASSO IMPATTO AMBIENTALE, CARTA ASCIUGAMANI A BASSO IMPATTO AMBIENTALE, SAPONE LAVAMANI A BASSO IMPATTO AMBIENTALE DD 55/2018 12/03/2018 E		11,44	0,89	10,55
2018	7088			ASSEGNAZIONE ALLA DITTA LA CASALINDA SRL DELLA FORNITURA CONTINUATIVA DI CARTA IGIENICA A BASSO IMPATTO AMBIENTALE, CARTA ASCIUGAMANI A BASSO IMPATTO AMBIENTALE, SAPONE LAVAMANI A BASSO IMPATTO AMBIENTALE DD 55/2018 12/03/2018 E		3,02		3,02
2018	7089			ASSEGNAZIONE ALLA DITTA LA CASALINDA SRL DELLA FORNITURA CONTINUATIVA DI CARTA IGIENICA A BASSO IMPATTO AMBIENTALE, CARTA ASCIUGAMANI A BASSO IMPATTO AMBIENTALE, SAPONE LAVAMANI A BASSO IMPATTO AMBIENTALE DD 55/2018 12/03/2018 E		4,58	3,18	1,40
2018	7091			ASSEGNAZIONE ALLA DITTA LA CASALINDA SRL DELLA FORNITURA CONTINUATIVA DI CARTA IGIENICA A BASSO IMPATTO AMBIENTALE, CARTA ASCIUGAMANI A BASSO IMPATTO AMBIENTALE, SAPONE LAVAMANI A BASSO IMPATTO AMBIENTALE DD 55/2018		7,69		7,69

P.D.C.	CAPITOLO	ANNO	IMP.	DESCRIZIONE PROVVEDIMENTO	C.AN. CDR V.EC.	ASSESTATO	MANDATI	RESIDUO
				12/03/2018 E				
		2018	7092	ASSEGNAZIONE ALLA DITTA LA CASALINDA SRL DELLA FORNITURA CONTINUATIVA DI CARTA IGIENICA A BASSO IMPATTO AMBIENTALE, CARTA ASCIUGAMANI A BASSO IMPATTO AMBIENTALE, SAPONE LAVAMANI A BASSO IMPATTO AMBIENTALE DD 55/2018		1,19		1,19
				12/03/2018 E				
		2018	7093	ASSEGNAZIONE ALLA DITTA LA CASALINDA SRL DELLA FORNITURA CONTINUATIVA DI CARTA IGIENICA A BASSO IMPATTO AMBIENTALE, CARTA ASCIUGAMANI A BASSO IMPATTO AMBIENTALE, SAPONE LAVAMANI A BASSO IMPATTO AMBIENTALE DD 55/2018		207,63	197,30	10,33
				12/03/2018 E				
		2018	7096	ASSEGNAZIONE ALLA DITTA LA CASALINDA SRL DELLA FORNITURA CONTINUATIVA DI CARTA IGIENICA A BASSO IMPATTO AMBIENTALE, CARTA ASCIUGAMANI A BASSO IMPATTO AMBIENTALE, SAPONE LAVAMANI A BASSO IMPATTO AMBIENTALE DD 55/2018		241,56	240,35	1,21
				12/03/2018 E				
		2018	7203	AFFIDAMENTO ALLA DITTA NUOVA MOGGIA SRL DELLA FORNITURA CONTINUATIVA DI DETERSIVI, DETERGENTI, DISINFETTANTI, PRODOTTI VARI PER LE PULIZIE, TRA CUI PRODOTTI ECOLOGICI A BASSO IMPATTO AMBIENTALE, E MATERIALI DD 58/2018		5,00	1,50	3,50
				15/03/2018 E				
				TOTALE ANNO COMPETENZA 2018		5.541,80	5.322,35	219,45
				TOTALE CAPITOLO 1010/0/0		5.552,77	5.322,35	230,42
1 3 1 2	1574/0/0			*ACQUISIZIONE DI BENI DIVERSI	297 1307 627			
		2018	13393	IMPEGNO DI SPESA PER LA FORNITURA DI BIGLIETTI AMT, MATERIALE IGIENICO, ATTREZZATURE DA UFFICIO, AGENDE E CANCELLERIA PER IL MUNICIPIO PONENTE PER COMPLESSIVI EURO 2.390,00 IVA INCLUSA. DD 93/2018		519,73	517,13	2,60
				16/11/2018 E				
				TOTALE ANNO COMPETENZA 2018		519,73	517,13	2,60

P.D.C.	CAPITOLO	ANNO	IMP.	DESCRIZIONE PROVVEDIMENTO	C.AN. CDR V.EC.	ASSESTATO	MANDATI	RESIDUO
				TOTALE CAPITOLO	1574/0/0	519,73	517,13	2,60
1 3 1 2	1642/0/0			*FORNITURA VESTIARIO A COADIUTORI ED AUSILIARI	70 1012 221			
		2018	8976	PERSONALE ADDETTO AL CONTROLLO ACCESSI PALAZZO ALBINI: ULTERIORE ASSEGNAZIONE ALLA DITTA FORINT SPA (C.B. 755) DELLA FORNITURA DI DIVISE N TESSUTO ECOLOGICO PER IL PERSONALE CON COMPITI DI POLIZIA DD 79/2018 20/04/2018 E		531,92		531,92
				TOTALE ANNO COMPETENZA 2018		531,92		531,92
				TOTALE CAPITOLO	1642/0/0	531,92		531,92
1 3 1 2	1653/0/0			*FORNITURA CANCELLERIA	70 1012 211			
		2018	9739	AFFIDAMENTO ALLA DITTA MAESTRIPIERI SRL (C.B. 4259) DELL'ACCORDO QUADRO RELATIVO ALLA FORNITURA CONTINUATIVA DI PRODOTTI DI CANCELLERIA PER IL COMUNE DI GENOVA E LE SOCIETA' PARTECIPATE PER IL PERIODO DD 101/2018 24/05/2018 E		2.811,69	245,61	2.566,08
		2018	9741	AFFIDAMENTO ALLA DITTA MAESTRIPIERI SRL (C.B. 4259) DELL'ACCORDO QUADRO RELATIVO ALLA FORNITURA CONTINUATIVA DI PRODOTTI DI CANCELLERIA PER IL COMUNE DI GENOVA E LE SOCIETA' PARTECIPATE PER IL PERIODO DD 101/2018 24/05/2018 E		426,33	424,21	2,12
		2018	9743	AFFIDAMENTO ALLA DITTA MAESTRIPIERI SRL (C.B. 4259) DELL'ACCORDO QUADRO RELATIVO ALLA FORNITURA CONTINUATIVA DI PRODOTTI DI CANCELLERIA PER IL COMUNE DI GENOVA E LE SOCIETA' PARTECIPATE PER IL PERIODO DD 101/2018 24/05/2018 E		0,78		0,78
		2018	9744	AFFIDAMENTO ALLA DITTA MAESTRIPIERI SRL (C.B. 4259) DELL'ACCORDO QUADRO RELATIVO ALLA FORNITURA CONTINUATIVA DI PRODOTTI DI CANCELLERIA PER IL COMUNE DI GENOVA E LE SOCIETA' PARTECIPATE PER IL PERIODO		133,67	132,99	0,68

P.D.C.	CAPITOLO	ANNO	IMP.	DESCRIZIONE PROVVEDIMENTO	C.AN. CDR V.EC.	ASSESTATO	MANDATI	RESIDUO
				DD 101/2018 24/05/2018 E				
2018	9747			AFFIDAMENTO ALLA DITTA MAESTRIPIERI SRL (C.B. 4259) DELL;ACCORDO QUADRO RELATIVO ALLA FORNITURA CONTINUATIVA DI PRODOTTI DI CANCELLERIA PER IL COMUNE DI GENOVA E LE SOCIETA' PARTECIPATE PER IL PERIODO DD 101/2018		163,49	162,67	0,82
				24/05/2018 E				
2018	9749			AFFIDAMENTO ALLA DITTA MAESTRIPIERI SRL (C.B. 4259) DELL;ACCORDO QUADRO RELATIVO ALLA FORNITURA CONTINUATIVA DI PRODOTTI DI CANCELLERIA PER IL COMUNE DI GENOVA E LE SOCIETA' PARTECIPATE PER IL PERIODO DD 101/2018		192,94	191,98	0,96
				24/05/2018 E				
2018	9752			AFFIDAMENTO ALLA DITTA MAESTRIPIERI SRL (C.B. 4259) DELL;ACCORDO QUADRO RELATIVO ALLA FORNITURA CONTINUATIVA DI PRODOTTI DI CANCELLERIA PER IL COMUNE DI GENOVA E LE SOCIETA' PARTECIPATE PER IL PERIODO DD 101/2018		211,94	161,94	50,00
				24/05/2018 E				
2018	9754			AFFIDAMENTO ALLA DITTA MAESTRIPIERI SRL (C.B. 4259) DELL;ACCORDO QUADRO RELATIVO ALLA FORNITURA CONTINUATIVA DI PRODOTTI DI CANCELLERIA PER IL COMUNE DI GENOVA E LE SOCIETA' PARTECIPATE PER IL PERIODO DD 101/2018		1,76		1,76
				24/05/2018 E				
2018	9755			AFFIDAMENTO ALLA DITTA MAESTRIPIERI SRL (C.B. 4259) DELL;ACCORDO QUADRO RELATIVO ALLA FORNITURA CONTINUATIVA DI PRODOTTI DI CANCELLERIA PER IL COMUNE DI GENOVA E LE SOCIETA' PARTECIPATE PER IL PERIODO DD 101/2018		229,31	225,22	4,09
				24/05/2018 E				
2018	9757			AFFIDAMENTO ALLA DITTA MAESTRIPIERI SRL (C.B. 4259) DELL;ACCORDO QUADRO RELATIVO ALLA FORNITURA CONTINUATIVA DI PRODOTTI DI CANCELLERIA PER IL COMUNE DI GENOVA E LE SOCIETA' PARTECIPATE PER IL PERIODO DD 101/2018		1,51		1,51
				24/05/2018 E				
2018	9758			AFFIDAMENTO ALLA DITTA MAESTRIPIERI SRL (160,34	157,27	3,07

P.D.C.	CAPITOLO	ANNO	IMP.	DESCRIZIONE PROVVEDIMENTO	C.AN. CDR V.EC.	ASSESTATO	MANDATI	RESIDUO
				C.B. 4259) DELL'ACCORDO QUADRO RELATIVO ALLA FORNITURA CONTINUATIVA DI PRODOTTI DI CANCELLERIA PER IL COMUNE DI GENOVA E LE SOCIETA' PARTECIPATE PER IL PERIODO DD 101/2018 24/05/2018 E				
2018	9759			AFFIDAMENTO ALLA DITTA MAESTRIPIERI SRL (4,59		4,59
				C.B. 4259) DELL'ACCORDO QUADRO RELATIVO ALLA FORNITURA CONTINUATIVA DI PRODOTTI DI CANCELLERIA PER IL COMUNE DI GENOVA E LE SOCIETA' PARTECIPATE PER IL PERIODO DD 101/2018 24/05/2018 E				
2018	9760			AFFIDAMENTO ALLA DITTA MAESTRIPIERI SRL (3,29		3,29
				C.B. 4259) DELL'ACCORDO QUADRO RELATIVO ALLA FORNITURA CONTINUATIVA DI PRODOTTI DI CANCELLERIA PER IL COMUNE DI GENOVA E LE SOCIETA' PARTECIPATE PER IL PERIODO DD 101/2018 24/05/2018 E				
2018	9761			AFFIDAMENTO ALLA DITTA MAESTRIPIERI SRL (3,96		3,96
				C.B. 4259) DELL'ACCORDO QUADRO RELATIVO ALLA FORNITURA CONTINUATIVA DI PRODOTTI DI CANCELLERIA PER IL COMUNE DI GENOVA E LE SOCIETA' PARTECIPATE PER IL PERIODO DD 101/2018 24/05/2018 E				
2018	9762			AFFIDAMENTO ALLA DITTA MAESTRIPIERI SRL (376,72	368,83	7,89
				C.B. 4259) DELL'ACCORDO QUADRO RELATIVO ALLA FORNITURA CONTINUATIVA DI PRODOTTI DI CANCELLERIA PER IL COMUNE DI GENOVA E LE SOCIETA' PARTECIPATE PER IL PERIODO DD 101/2018 24/05/2018 E				
2018	9763			AFFIDAMENTO ALLA DITTA MAESTRIPIERI SRL (329,73	327,73	2,00
				C.B. 4259) DELL'ACCORDO QUADRO RELATIVO ALLA FORNITURA CONTINUATIVA DI PRODOTTI DI CANCELLERIA PER IL COMUNE DI GENOVA E LE SOCIETA' PARTECIPATE PER IL PERIODO DD 101/2018 24/05/2018 E				
2018	9764			AFFIDAMENTO ALLA DITTA MAESTRIPIERI SRL (109,30	105,30	4,00
				C.B. 4259) DELL'ACCORDO QUADRO RELATIVO ALLA FORNITURA CONTINUATIVA DI PRODOTTI DI CANCELLERIA PER IL COMUNE DI GENOVA E LE				

P.D.C.	CAPITOLO	ANNO	IMP.	DESCRIZIONE PROVVEDIMENTO	C.AN. CDR V.EC.	ASSESTATO	MANDATI	RESIDUO
				SOCIETA' PARTECIPATE PER IL PERIODO DD 101/2018 24/05/2018 E				
2018	9765			AFFIDAMENTO ALLA DITTA MAESTRIPIERI SRL (C.B. 4259) DELL'ACCORDO QUADRO RELATIVO ALLA FORNITURA CONTINUATIVA DI PRODOTTI DI CANCELLERIA PER IL COMUNE DI GENOVA E LE SOCIETA' PARTECIPATE PER IL PERIODO DD 101/2018 24/05/2018 E		238,85	237,68	1,17
2018	9766			AFFIDAMENTO ALLA DITTA MAESTRIPIERI SRL (C.B. 4259) DELL'ACCORDO QUADRO RELATIVO ALLA FORNITURA CONTINUATIVA DI PRODOTTI DI CANCELLERIA PER IL COMUNE DI GENOVA E LE SOCIETA' PARTECIPATE PER IL PERIODO DD 101/2018 24/05/2018 E		404,97	352,39	52,58
2018	9767			AFFIDAMENTO ALLA DITTA MAESTRIPIERI SRL (C.B. 4259) DELL'ACCORDO QUADRO RELATIVO ALLA FORNITURA CONTINUATIVA DI PRODOTTI DI CANCELLERIA PER IL COMUNE DI GENOVA E LE SOCIETA' PARTECIPATE PER IL PERIODO DD 101/2018 24/05/2018 E		329,12	324,19	4,93
2018	9770			AFFIDAMENTO ALLA DITTA MAESTRIPIERI SRL (C.B. 4259) DELL'ACCORDO QUADRO RELATIVO ALLA FORNITURA CONTINUATIVA DI PRODOTTI DI CANCELLERIA PER IL COMUNE DI GENOVA E LE SOCIETA' PARTECIPATE PER IL PERIODO DD 101/2018 24/05/2018 E		200,00	198,96	1,04
2018	9771			AFFIDAMENTO ALLA DITTA MAESTRIPIERI SRL (C.B. 4259) DELL'ACCORDO QUADRO RELATIVO ALLA FORNITURA CONTINUATIVA DI PRODOTTI DI CANCELLERIA PER IL COMUNE DI GENOVA E LE SOCIETA' PARTECIPATE PER IL PERIODO DD 101/2018 24/05/2018 E		197,08	196,12	0,96
2018	9842			AFFIDAMENTO ALLA DITTA MAESTRIPIERI SRL (C.B. 4259) DELL'ACCORDO QUADRO RELATIVO ALLA FORNITURA CONTINUATIVA DI PRODOTTI DI CANCELLERIA PER IL COMUNE DI GENOVA E LE SOCIETA' PARTECIPATE PER IL PERIODO DD 101/2018 24/05/2018 E		1.048,48	679,05	369,43

P.D.C.	CAPITOLO	ANNO	IMP.	DESCRIZIONE PROVVEDIMENTO	C.AN. CDR V.EC.	ASSESTATO	MANDATI	RESIDUO
		2018	9843	AFFIDAMENTO ALLA DITTA MAESTRIPIERI SRL (C.B. 4259) DELL'ACCORDO QUADRO RELATIVO ALLA FORNITURA CONTINUATIVA DI PRODOTTI DI CANCELLERIA PER IL COMUNE DI GENOVA E LE SOCIETA' PARTECIPATE PER IL PERIODO DD 101/2018 24/05/2018 E		472,11	464,86	7,25
		2018	9844	AFFIDAMENTO ALLA DITTA MAESTRIPIERI SRL (C.B. 4259) DELL'ACCORDO QUADRO RELATIVO ALLA FORNITURA CONTINUATIVA DI PRODOTTI DI CANCELLERIA PER IL COMUNE DI GENOVA E LE SOCIETA' PARTECIPATE PER IL PERIODO DD 101/2018 24/05/2018 E		0,95		0,95
		2018	9846	AFFIDAMENTO ALLA DITTA MAESTRIPIERI SRL (C.B. 4259) DELL'ACCORDO QUADRO RELATIVO ALLA FORNITURA CONTINUATIVA DI PRODOTTI DI CANCELLERIA PER IL COMUNE DI GENOVA E LE SOCIETA' PARTECIPATE PER IL PERIODO DD 101/2018 24/05/2018 E		316,50	314,92	1,58
		2018	9848	AFFIDAMENTO ALLA DITTA MAESTRIPIERI SRL (C.B. 4259) DELL'ACCORDO QUADRO RELATIVO ALLA FORNITURA CONTINUATIVA DI PRODOTTI DI CANCELLERIA PER IL COMUNE DI GENOVA E LE SOCIETA' PARTECIPATE PER IL PERIODO DD 101/2018 24/05/2018 E		1,74		1,74
		2018	9849	AFFIDAMENTO ALLA DITTA MAESTRIPIERI SRL (C.B. 4259) DELL'ACCORDO QUADRO RELATIVO ALLA FORNITURA CONTINUATIVA DI PRODOTTI DI CANCELLERIA PER IL COMUNE DI GENOVA E LE SOCIETA' PARTECIPATE PER IL PERIODO DD 101/2018 24/05/2018 E		3,03		3,03
		2018	9850	AFFIDAMENTO ALLA DITTA MAESTRIPIERI SRL (C.B. 4259) DELL'ACCORDO QUADRO RELATIVO ALLA FORNITURA CONTINUATIVA DI PRODOTTI DI CANCELLERIA PER IL COMUNE DI GENOVA E LE SOCIETA' PARTECIPATE PER IL PERIODO DD 101/2018 24/05/2018 E		264,00	246,26	17,74
				TOTALE ANNO COMPETENZA 2018		8.638,18	5.518,18	3.120,00
				TOTALE CAPITOLO 1653/0/0		8.638,18	5.518,18	3.120,00

P.D.C.	CAPITOLO	ANNO	IMP.	DESCRIZIONE PROVVEDIMENTO	C.AN. CDR V.EC.	ASSESTATO	MANDATI	RESIDUO
1 3 1 2	1716/0/0			*SPESE ECONOMICHE	75 1007 615			
		2018	3061	PRIMO IMPEGNO DI SPESA PER L'ANNO 2018 DELLA DIREZIONE AVVOCATURA PER SOSTENERE SPESE D'UFFICIO, SPESE LEGALI, GIUDIZIARIE, DI NOTIFICA ATTI GIUDIZIARI ED AMMINISTRATIVI CON PAGAMENTO MEDIANTE DD 19/2017 24/11/2017 E TOTALE ANNO COMPETENZA 2018		538,58	129,89	408,69
				TOTALE CAPITOLO 1716/0/0		538,58	129,89	408,69
1 3 1 2	2221/0/0			*ACQUISIZIONE DI BENI DIVERSI	95 1318 627			
		2017	10845	Acquisto di una sedia per ufficio per la Direzioe Sistemi Informativi DD 66/2017 22/11/2017 E TOTALE ANNO COMPETENZA 2017		129,90		129,90
				TOTALE CAPITOLO 2221/0/0		129,90		129,90
1 3 1 2	2276/0/0			*SPESE ECONOMICHE	100 1199 615			
		2013	699	PRIME ASSEGNAZIONI DI FONDI ECONOMICHE AI CIVICI UFFICI PER L'ESERCIZIO 2013. DD 1/2013 02/01/2013 E TOTALE ANNO COMPETENZA 2013		0,16		0,16
				TOTALE CAPITOLO 2276/0/0		0,16		0,16
1 3 1 2	3956/0/0			*ACQUISIZIONE DI BENI DIVERSI	155 1372 627			
		2018	15179	CIG ZBC25D646C AFFIDAMENTO, AI SENSI DELL'ART. 36, COMMA 2, LETTERA A) DEL D. LGS. N 50/2016, ALLA DITTA BIGNAMI SPA DELLA FORNITURA DI N. 1 LOTTO DIVISE PER PERSONALE DELLA DIREZIONE PROTEZIONE		7.471,65	5.040,92	2.430,73

P.D.C.	CAPITOLO	ANNO	IMP.	DESCRIZIONE PROVVEDIMENTO	C.AN. CDR V.EC.	ASSESTATO	MANDATI	RESIDUO
				DD 53/2018 23/11/2018 E TOTALE ANNO COMPETENZA 2018		7.471,65	5.040,92	2.430,73
				TOTALE CAPITOLO 3956/0/0		7.471,65	5.040,92	2.430,73
1 3 1 2	5818/0/0			*SPESE ECONOMICHE	293 1303 615			
		2016	2172	PRIME ASSEGNAZIONI DI FONDI ECONOMICHE AI CIVICI UFFICI PER L'ESERCIZIO 2016. DD 88/2015 23/12/2015 E TOTALE ANNO COMPETENZA 2016		300,00		300,00
				TOTALE CAPITOLO 5818/0/0		300,00		300,00
1 3 1 2	6154/0/0			*ACQUISIZIONE DI BENI DIVERSI	299 1309 627			
		2017	6217	ULTERIORE FORNITURA DI MATERIALE EDILE PER LA REALIZZAZIONE DI INTERVENTI DI MANUTENZIONE ORDINARIA DEL CIVICO PATRIMONIO NELL'AMBITO DEL TERRITORIO DEL MUNICIPIO LEVANTE AFFIDAMENTO ALLA DITTA DD 39/2017 21/03/2017 E TOTALE ANNO COMPETENZA 2017		3,00		3,00
				TOTALE CAPITOLO 6154/0/0		3,00		3,00
1 3 1 2	7716/0/0			*SPESE ECONOMICHE	350 1074 615			
		2018	3064	COSTITUZIONE FONDO E CONTESTUALE IMPEGNO PER SPESE ECONOMICHE. ESERCIZIO 2018 DD 38/2017 28/11/2017 E TOTALE ANNO COMPETENZA 2018		2.048,09	1.925,35	122,74
				TOTALE CAPITOLO 7716/0/0		2.048,09	1.925,35	122,74
1 3 1 2	7721/0/0			*ACQUISIZIONE DI BENI DIVERSI	350 1074 627			

P.D.C.	CAPITOLO	ANNO	IMP.	DESCRIZIONE PROVVEDIMENTO	C.AN. CDR V.EC.	ASSESTATO	MANDATI	RESIDUO
		2018	16613	ADEGUAMENTO DEL PROGRAMMA DEGLI INTERVENTI AFFIDATI AD A.S.TER. S.P.A. CON CONTRATTO DI SERVIZIO IN ESECUZIONE DELLE DELIBERAZIONI DI GIUNTA COMUNALE N. 143 E 144 DEL 12/07/2018 - INTEGRAZIONI OPERE DD 115/2018 19/12/2018 E		6.704,20		6.704,20
				TOTALE ANNO COMPETENZA 2018		6.704,20		6.704,20
				TOTALE CAPITOLO 7721/0/0		6.704,20		6.704,20
1 3 1 2	13016/0/0			*SPESE ECONOMALI	800 1388 615			
		2018	3110	COSTITUZIONE FONDO E CONTESTUALE IMPEGNO PER SPESE ECONOMALI E ONERI FISCALI DELLA DIREZIONE POLIZIA MUNICIPALE. ESERCIZIO 2018. INTEGRAZIONI DI FONDI PER SPESE ECONOMALI E ONERI FISCALI DELLA DIREZIONE DD 111/2017 24/11/2017 E		5.789,77	2.112,45	3.677,32
				TOTALE ANNO COMPETENZA 2018		5.789,77	2.112,45	3.677,32
				TOTALE CAPITOLO 13016/0/0		5.789,77	2.112,45	3.677,32
1 3 1 2	13021/0/0			*ACQUISIZIONE DI BENI DIVERSI	800 1388 627			
		2016	10422	AUTORIZZAZIONE FORNITURA DI N 1 CENTRALINA ANTINCENDIO E DI N 3 PANNELLI DI SEGNALAZIONE PER IL COMPARTO VESTIARIO DEL CORPO DI POLIZIA MUNICIPALE PER L'IMPORTO COMPLESSIVO DI E 1.098,00 (TRASPORTO E IVA DD 84/2016 31/10/2016 E		1.098,00		1.098,00
				TOTALE ANNO COMPETENZA 2016		1.098,00		1.098,00
		2018	11099	ASSEGNAZIONE AI SENSI DELL'ART. 36 COMMA 2, LETTERA A) DEL D.LGS. 50/2016 E S.M.I., ALLA LIBRERIA GIURIDICA DI A. TRENCHI E D. CERIOLI S.N.C. DELLA FORNITURA DI LIBRI E PUBBLICAZIONI GIURIDICHE EURO 900,00 - DD 48/2018 12/07/2018 E		457,60		457,60
		2018	11465	IMPEGNO DI SPESA PER STAMPA DI TESSERE PER		380,00		380,00

P.D.C.	CAPITOLO	ANNO	IMP.	DESCRIZIONE PROVVEDIMENTO	C.AN. CDR V.EC.	ASSESTATO	MANDATI	RESIDUO
				IL CORPO DI POLIZIA LOCALE PER L'IMPORTO COMPLESSIVO DI EURO 380,00 (IVA 22% INCLUSA) E CONTESTUALE ASSEGNAZIONE ALLA DITTA NEXT SRL (C. B. 55974). DD 53/2018 13/07/2018 E				
2018	11805			AFFIDAMENTO DIRETTO, AI SENSI DELL'ART. 36, COMMA 2, LETTERA A) DEL D.LGS. 50/2016 E S.M.I., A ERREBIAN SPA (C.B. 37305) DELLA FORNITURA URGENTE DI TONER PER STAMPANTI HP CP1025 E CANON MG8150, DVD DD 83/2018 27/08/2018 E		423,88	417,24	6,64
2018	11867			ULTERIORE AFFIDAMENTO ALLA DITTA DEFENCE SYSTEM SRL (C.B. 52419) PER LA FORNITURA DI SPRAY RSG2 PER LA POLIZIA LOCALE, PER L'IMPORTO COMPLESSIVO DI EURO 3.321,45 (INCLUSA IVA AL 22%). CIG: Z4124A4DF3 DD 78/2018 13/08/2018 E		3.321,45		3.321,45
				TOTALE ANNO COMPETENZA 2018		4.582,93	417,24	4.165,69
				TOTALE CAPITOLO 13021/0/0		5.680,93	417,24	5.263,69
1 3 1 2	16021/0/0			*ACQUISIZIONE DI BENI DIVERSI	1100 1096 627			
2018	11286			ASSEGNAZIONE ALL'IMPRESA BRESCIANI ASFALTI - SOCIETA' A RESPONSABILITA' LIMITATA, PER INTEGRAZIONE III ANNUALITA' DELL'ACCORDO QUADRO DI DURATA TRIENNALE DEI LAVORI DI MANUTENZIONE STRAORDINARIA, A CARATTERE DI DD 72/2018 31/07/2018 E		500,00		500,00
2018	13183			AGGIUDICAZIONE DEFINITIVA, A SEGUITO DELL'ESPLETAMENTO, AI SENSI DELL'ART. 36 COMMA 2 LETTERA B) DEL CODICE DEI CONTRATTI, DI UNA PROCEDURA NEGOZIATA ATTRAVERSO UNA R.D.O. APERTA SUL MEPA DI DD 186/2018 05/11/2018 E		36.256,86	35.794,55	462,31
				TOTALE ANNO COMPETENZA 2018		36.756,86	35.794,55	962,31
				TOTALE CAPITOLO 16021/0/0		36.756,86	35.794,55	962,31

P.D.C.	CAPITOLO	ANNO	IMP.	DESCRIZIONE PROVVEDIMENTO	C.AN. CDR V.EC.	ASSESTATO	MANDATI	RESIDUO
1 3 1 2	16045/0/0			*ACQUISIZIONE DI BENI PER INTERVENTI FINALIZZATI	1100 1096 627			
		2012	5913	ASSEGNAZIONE ALLA DITTA SALTERINI STELVIO S.A.S. DI GENOVA (C.B. 11102) DELLA FORNITURA DI PRODOTTI IGIENICO - SANITARI AD USO BAMBINI 0/3 ANNI INSERITI PRESSO STRUTTURE EDUCATIVE DEL COMUNE DI GENOVA. DD 71/2012 12/04/2012 E DD 106/2012 04/06/2012 E		158,04		158,04
				TOTALE ANNO COMPETENZA 2012		158,04		158,04
				TOTALE CAPITOLO 16045/0/0		158,04		158,04
1 3 1 2	18303/0/0			*ASSEGNAZIONE GRATUITA DI LIBRI DI TESTO	1170 1096 627			
		2018	11580	FORNITURA GRATUITA LIBRI DI TESTO AGLI ALUNNI DELLA SCUOLA PRIMARIA STATALE E PARITARIA PER L'ANNO SCOLASTICO 2018-2019 DD 107/2018 27/07/2018 E		295.922,58	257.434,39	38.488,19
				TOTALE ANNO COMPETENZA 2018		295.922,58	257.434,39	38.488,19
				TOTALE CAPITOLO 18303/0/0		295.922,58	257.434,39	38.488,19
1 3 1 2	22010/0/0			*MATERIALI DI PULIZIA	1500 1012 209			
		2018	7097	ASSEGNAZIONE ALLA DITTA LA CASALINDA SRL DELLA FORNITURA CONTINUATIVA DI CARTA IGIENICA A BASSO IMPATTO AMBIENTALE, CARTA ASCIUGAMANI A BASSO IMPATTO AMBIENTALE, SAPONE LAVAMANI A BASSO IMPATTO AMBIENTALE DD 55/2018 12/03/2018 E		1.973,09	1.955,64	17,45
				TOTALE ANNO COMPETENZA 2018		1.973,09	1.955,64	17,45
				TOTALE CAPITOLO 22010/0/0		1.973,09	1.955,64	17,45
1 3 1 2	22021/0/0			*ACQUISIZIONE DI BENI DIVERSI	1500 1368 627			

P.D.C.	CAPITOLO	ANNO	IMP.	DESCRIZIONE PROVVEDIMENTO	C.AN. CDR V.EC.	ASSESTATO	MANDATI	RESIDUO
		2018	13294	ACQUISIZIONE DI MATERIALI DIVERSI CON SERVIZIO DI MAGAZZINO PER IL FUNZIONAMENTO DEL SISTEMA MUSEALE CIVICO, DELLE BIBLIOTECHE CENTRALI E DELL'UFFICIO POLITICHE GIOVANILI (EURO 3.475,04) DD 75/2018 13/11/2018 E		1.157,73	972,16	185,57
		2018	13295	ACQUISIZIONE DI MATERIALI DIVERSI CON SERVIZIO DI MAGAZZINO PER IL FUNZIONAMENTO DEL SISTEMA MUSEALE CIVICO, DELLE BIBLIOTECHE CENTRALI E DELL'UFFICIO POLITICHE GIOVANILI (EURO 3.475,04) DD 75/2018 13/11/2018 E		1.158,24	997,77	160,47
				TOTALE ANNO COMPETENZA 2018		2.315,97	1.969,93	346,04
				TOTALE CAPITOLO 22021/0/0		2.315,97	1.969,93	346,04
1 3 1 2	22048/0/0			*ACQUISIZIONE DI BENI PER INTERVENTI FINALIZZATI	1500 1368 627			
		1999	3246	RESTAURI,ACQUISTO,ATTREZZATURE SPECIFICHE PER CIVICI MUSEI,VALENDOSI DI CONTRIBUTI REGIONALI FINALIZZATI. DD 31/1999 01/06/1999 E		0,01		0,01
				TOTALE ANNO COMPETENZA 1999		0,01		0,01
		2000	3566	IMPEGNO PER RESTAURI ED ACQUISTO ATTREZZATURE SPECIFICHE PER I CIVICI MUSEI VALENDOSI DI CONTRIBUTI REGIONALI FINALIZZATI DD 45/2000 09/06/2000 E		0,03		0,03
				TOTALE ANNO COMPETENZA 2000		0,03		0,03
		2017	11727	PROGETTO "L'ACCESSIBILITA' MUSEALE PER LE PERSONE CON DISABILITA' INTELLETTIVA" FINANZIATO DALLA FONDAZIONE DE AGOSTINI. IMPEGNO DELLE SOMME NECESSARIE ALLA REALIZZAZIONE DELLE ATTIVITA' PREVISTE PER DD 84/2017 16/11/2017 E		500,00		500,00
				TOTALE ANNO COMPETENZA 2017		500,00		500,00

P.D.C.	CAPITOLO	ANNO	IMP.	DESCRIZIONE PROVVEDIMENTO	C.AN. CDR V.EC.	ASSESTATO	MANDATI	RESIDUO
				TOTALE CAPITOLO	22048/0/0	500,04		500,04
1 3 1 2	22543/0/0			*ACQUISTO LIBRI, PERIODICI E MATERIALI PER LEGATORIA	1550 1368 627			
		2017	10419	ASSEGNAZIONE DELLA FORNITURA IN ABBONAMENTO DI PERIODICI PER LE BIBLIOTECHE SPECIALIZZATE DI STORIA DELL'ARTE, DEL MUSEO DI ARTE CONTEMPORANEA E DELLA SEZIONE DI CONSERVAZIONE DELLA DD 78/2017 09/11/2017 E TOTALE ANNO COMPETENZA 2017		1.358,00	1.040,00	318,00
		2018	8255	AUTORIZZAZIONE AD EFFETTUARE SPESE DIVERSE URGENTI E NON PREDETERMINABILI, NELL'ANNO 2018, PER ACQUISIZIONI DI BENI E SERVIZI DIVERSI OCCORRENTI AI CIVICI MUSEI E BIBLIOTECHE E ALL'UFFICIO POLITICHE DD 17/2018 20/03/2018 E		1.515,77	1.376,97	138,80
		2018	11501	AUTORIZZAZIONE AD EFFETTUARE SPESE DIVERSE URGENTI E NON PREDETERMINABILI, NELL'ANNO 2018, PER ACQUISIZIONI DI BENI E SERVIZI DIVERSI OCCORRENTI AI CIVICI MUSEI E BIBLIOTECHE E ALL'UFFICIO POLITICHE DD 44/2018 24/07/2018 E TOTALE ANNO COMPETENZA 2018		3.000,00	2.850,35	149,65
				TOTALE ANNO COMPETENZA 2018		4.515,77	4.227,32	288,45
				TOTALE CAPITOLO	22543/0/0	5.873,77	5.267,32	606,45
1 3 1 2	30521/0/0			*ACQUISIZIONE DI BENI DIVERSI	2223 1323 627			
		2016	12951	AFFIDAMENTO ALLA DITTA TSC SYSTEM SRL DELLA FORNITURA DI N. 3 CARTUCCE ORIGINALI PER STAMPANTE A COLORE HP OFFICEJET 7110 A GETTO D'INCHIOSTRO IN CARICO ALLA DIREZIONE OPERE IDRAULICHE E SANITARIE DD 104/2016 19/12/2016 E TOTALE ANNO COMPETENZA 2016		186,66		186,66
				TOTALE ANNO COMPETENZA 2016		186,66		186,66
				TOTALE CAPITOLO	30521/0/0	186,66		186,66

P.D.C.	CAPITOLO	ANNO	IMP.	DESCRIZIONE PROVVEDIMENTO	C.AN. CDR V.EC.	ASSESTATO	MANDATI	RESIDUO
1	3	1	2	38010/0/0				
				*MATERIALI DI PULIZIA	2710 1012 209			
		2018	7106	ASSEGNAZIONE ALLA DITTA LA CASALINDA SRL DELLA FORNITURA CONTINUATIVA DI CARTA IGIENICA A BASSO IMPATTO AMBIENTALE, CARTA ASCIUGAMANI A BASSO IMPATTO AMBIENTALE, SAPONE LAVAMANI A BASSO IMPATTO AMBIENTALE DD 55/2018 12/03/2018 E		12,20		12,20
		2018	7107	ASSEGNAZIONE ALLA DITTA LA CASALINDA SRL DELLA FORNITURA CONTINUATIVA DI CARTA IGIENICA A BASSO IMPATTO AMBIENTALE, CARTA ASCIUGAMANI A BASSO IMPATTO AMBIENTALE, SAPONE LAVAMANI A BASSO IMPATTO AMBIENTALE DD 55/2018 12/03/2018 E		20,26		20,26
		2018	7108	ASSEGNAZIONE ALLA DITTA LA CASALINDA SRL DELLA FORNITURA CONTINUATIVA DI CARTA IGIENICA A BASSO IMPATTO AMBIENTALE, CARTA ASCIUGAMANI A BASSO IMPATTO AMBIENTALE, SAPONE LAVAMANI A BASSO IMPATTO AMBIENTALE DD 55/2018 12/03/2018 E		11,65		11,65
		2018	7113	ASSEGNAZIONE ALLA DITTA LA CASALINDA SRL DELLA FORNITURA CONTINUATIVA DI CARTA IGIENICA A BASSO IMPATTO AMBIENTALE, CARTA ASCIUGAMANI A BASSO IMPATTO AMBIENTALE, SAPONE LAVAMANI A BASSO IMPATTO AMBIENTALE DD 55/2018 12/03/2018 E		14,23		14,23
		2018	7117	ASSEGNAZIONE ALLA DITTA LA CASALINDA SRL DELLA FORNITURA CONTINUATIVA DI CARTA IGIENICA A BASSO IMPATTO AMBIENTALE, CARTA ASCIUGAMANI A BASSO IMPATTO AMBIENTALE, SAPONE LAVAMANI A BASSO IMPATTO AMBIENTALE DD 55/2018 12/03/2018 E		16,15		16,15
		2018	7121	ASSEGNAZIONE ALLA DITTA LA CASALINDA SRL DELLA FORNITURA CONTINUATIVA DI CARTA IGIENICA A BASSO IMPATTO AMBIENTALE, CARTA ASCIUGAMANI A BASSO IMPATTO AMBIENTALE, SAPONE LAVAMANI A BASSO IMPATTO AMBIENTALE DD 55/2018		14,13		14,13

P.D.C.	CAPITOLO	ANNO	IMP.	DESCRIZIONE PROVVEDIMENTO	C.AN. CDR V.EC.	ASSESTATO	MANDATI	RESIDUO
				12/03/2018 E				
		2018	7122	ASSEGNAZIONE ALLA DITTA LA CASALINDA SRL DELLA FORNITURA CONTINUATIVA DI CARTA IGIENICA A BASSO IMPATTO AMBIENTALE, CARTA ASCIUGAMANI A BASSO IMPATTO AMBIENTALE, SAPONE LAVAMANI A BASSO IMPATTO AMBIENTALE DD 55/2018		31,85		31,85
				12/03/2018 E				
		2018	7123	ASSEGNAZIONE ALLA DITTA LA CASALINDA SRL DELLA FORNITURA CONTINUATIVA DI CARTA IGIENICA A BASSO IMPATTO AMBIENTALE, CARTA ASCIUGAMANI A BASSO IMPATTO AMBIENTALE, SAPONE LAVAMANI A BASSO IMPATTO AMBIENTALE DD 55/2018		9,40		9,40
				12/03/2018 E				
				TOTALE ANNO COMPETENZA 2018		129,87		129,87
				TOTALE CAPITOLO 38010/0/0		129,87		129,87
1 3 1 2	38021/0/0			*ACQUISIZIONE DI BENI DIVERSI	2710 1096 627			
		2012	3311	INDIZIONE DELLA PROCEDURA DI COTTIMO FIDUCIARIO PER L'AFFIDAMENTO DELLA FORNITURA DI PRODOTTI IGIENICO - SANITARI DA UTILIZZARSI PRESSO LE STRUTTURE EDUCATIVE DA PARTE DEI BAMBINI FASCIA 0/3 DD 192/2012		1.967,49		1.967,49
				20/09/2012 E				
				TOTALE ANNO COMPETENZA 2012		1.967,49		1.967,49
		2014	5902	VARIAZIONE CONTRATTUALE IN AUMENTO NELL'AMBITO DEL 5° D'OBBLIGO DELLA FORNITURA DI MATERIALE IGIENICO SANITARIO FINO AL 31.12.2013 AD USO DEI SERVIZI AI BAMBINI 0/3 ANNI DA PARTE DELL'IMPRESA DD 95/2013		499,44		499,44
				07/11/2013 E				
				TOTALE ANNO COMPETENZA 2014		499,44		499,44
		2018	11320	AGGIUDICAZIONE DEFINITIVA, A SEGUITO DELL'ESPLETAMENTO, AI SENSI DELL'ART. 36 COMMA 2 LETTERA B) DEL CODICE DEI CONTRATTI, DI UNA PROCEDURA NEGOZIATA ATTRAVERSO UNA R.D.O. APERTA SUL MEPA DI		75.028,53	75.019,54	8,99

P.D.C.	CAPITOLO	ANNO	IMP.	DESCRIZIONE PROVVEDIMENTO	C.AN. CDR V.EC.	ASSESTATO	MANDATI	RESIDUO
				DD 101/2018 02/08/2018 E		13.000,00	12.800,17	199,83
		2018	13186	AGGIUDICAZIONE DEFINITIVA, A SEGUITO DELL'ESPLETAMENTO, AI SENSI DELL'ART. 36 COMMA 2 c) LETTERA B) DEL CODICE DEI CONTRATTI, DI UNA PROCEDURA NEGOZIATA ATTRAVERSO UNA R.D.O. APERTA SUL MEPA DI DD 187/2018 05/11/2018 E		88.028,53	87.819,71	208,82
				TOTALE ANNO COMPETENZA 2018		90.495,46	87.819,71	2.675,75
				TOTALE CAPITOLO 38021/0/0				
1 3 1 2	52346/0/0			*ACQUISTI DIVERSI PER IMPIANTISTICA PUBBLICITARIA	3900 1074 627	9.182,60		9.182,60
		2018	16614	ADEGUAMENTO DEL PROGRAMMA DEGLI INTERVENTI AFFIDATI AD A.S.TER. S.P.A. CON CONTRATTO DI SERVIZIO IN ESECUZIONE DELLE DELIBERAZIONI DI GIUNTA COMUNALE N. 143 E 144 DEL 12/07/2018 - INTEGRAZIONI OPERE DD 115/2018 19/12/2018 E		9.182,60		9.182,60
				TOTALE ANNO COMPETENZA 2018		9.182,60		9.182,60
				TOTALE CAPITOLO 52346/0/0				
1 3 1 2	68511/0/0			*ACQUISIZIONE DI BENI DIVERSI	4701 1301 627	999,85		999,85
		2018	2403	INDIZIONE DI PROCEDURA NEGOZIATA TRAMITE M.E.P.A. PER LA FORNITURA DI MATERIALE DI CONSUMO CONNESSO ALL'ATTIVITA' DI GESTIONE DELLE MANUTENZIONI DI COMPETENZA DEL MUNICIPIO I CENTRO EST DA ESEGUIRSI IN DD 53/2017 18/05/2017 E DD 104/2017 08/09/2017 E		999,85		999,85
				TOTALE ANNO COMPETENZA 2018		999,85		999,85
				TOTALE CAPITOLO 68511/0/0				
1 3 1 2	68661/0/0			*ACQUISIZIONE DI BENI DIVERSI	4704 1304			

P.D.C.	CAPITOLO	ANNO	IMP.	DESCRIZIONE PROVVEDIMENTO	C.AN. CDR V.EC.	ASSESTATO	MANDATI	RESIDUO
					627			
		2018	11402	ACQUISIZIONE ATTRAVERSO TRATTATIVA DIRETTA SUL MEPA DI CONSIP DI MATERIALI DI CONSUMO CONNESSI ALL'ATTIVITA' DI GESTIONE DELLE MANUTENZIONI DI COMPETENZA DEL MUNICIPIO IV MEDIA VAL BISAGNO DA ESEGUIRSI IN DD 69/2018 13/07/2018 E		3.143,40	3.122,95	20,45
		2018	11405	ACQUISIZIONE ATTRAVERSO TRATTATIVA DIRETTA SUL MEPA DI CONSIP DI MATERIALI DI CONSUMO CONNESSI ALL'ATTIVITA' DI GESTIONE DELLE MANUTENZIONI DI COMPETENZA DEL MUNICIPIO IV MEDIA VAL BISAGNO DA ESEGUIRSI IN DD 70/2018 13/07/2018 E		1.750,00	1.739,58	10,42
		2018	12217	ACQUISIZIONE ATTRAVERSO TRATTATIVA DIRETTA SUL MEPA DI CONSIP DI MATERIALI DI CONSUMO CONNESSI ALL'ATTIVITA' DI GESTIONE DELLE MANUTENZIONI DI COMPETENZA DEL MUNICIPIO IV MEDIA VAL BISAGNO DA ESEGUIRSI IN DD 77/2018 13/08/2018 E		1.475,40	1.468,02	7,38
				TOTALE ANNO COMPETENZA 2018		6.368,80	6.330,55	38,25
				TOTALE CAPITOLO 68661/0/0		6.368,80	6.330,55	38,25
1 3 1 2	68662/0/0			*ACQUISIZIONE DI BENI DIVERSI (AREA COMMERCIALE)	4704 1304 627			
		2018	11403	ACQUISIZIONE ATTRAVERSO TRATTATIVA DIRETTA SUL MEPA DI CONSIP DI MATERIALI DI CONSUMO CONNESSI ALL'ATTIVITA' DI GESTIONE DELLE MANUTENZIONI DI COMPETENZA DEL MUNICIPIO IV MEDIA VAL BISAGNO DA ESEGUIRSI IN DD 69/2018 13/07/2018 E		432,00	425,99	6,01
				TOTALE ANNO COMPETENZA 2018		432,00	425,99	6,01
				TOTALE CAPITOLO 68662/0/0		432,00	425,99	6,01
1 3 1 2	68675/0/0			*ACQUISIZIONE DI BENI PER VOLONTARIATO	4704 1304 627			
		2018	11404	ACQUISIZIONE ATTRAVERSO TRATTATIVA DIRETTA SUL MEPA DI CONSIP DI MATERIALI DI CONSUMO		4.259,42	4.225,54	33,88

P.D.C.	CAPITOLO	ANNO	IMP.	DESCRIZIONE PROVVEDIMENTO	C.AN. CDR V.EC.	ASSESTATO	MANDATI	RESIDUO
				CONNESSI ALL'ATTIVITA' DI GESTIONE DELLE MANUTENZIONI DI COMPETENZA DEL MUNICIPIO IV MEDIA VAL BISAGNO DA ESEGUIRSI IN DD 69/2018 13/07/2018 E		980,89	975,98	4,91
		2018	12218	ACQUISIZIONE ATTRAVERSO TRATTATIVA DIRETTA SUL MEPA DI CONSIP DI MATERIALI DI CONSUMO CONNESSI ALL'ATTIVITA' DI GESTIONE DELLE MANUTENZIONI DI COMPETENZA DEL MUNICIPIO IV MEDIA VAL BISAGNO DA ESEGUIRSI IN DD 77/2018 13/08/2018 E		5.240,31	5.201,52	38,79
				TOTALE ANNO COMPETENZA 2018		5.240,31	5.201,52	38,79
				TOTALE CAPITOLO 68675/0/0		5.240,31	5.201,52	38,79
1	3	1	2	68761/0/0	*ACQUISIZIONE DI BENI DIVERSI	4706 1306 627		
		2018	9894	ASSEGNAZIONE BIENNALE - E CONTESTUALE IMPEGNO PER LA PRIMA ANNUALITA' - DI MATERIALI DI CONSUMO CONNESSI ALL'ATTIVITA' DI GESTIONE DELLE MANUTENZIONI DI COMPETENZA DEL MUNICIPIO DD 62/2018 01/06/2018 E		5.906,61	5.813,81	92,80
		2018	9895	ASSEGNAZIONE BIENNALE - E CONTESTUALE IMPEGNO PER LA PRIMA ANNUALITA' - DI MATERIALI DI CONSUMO CONNESSI ALL'ATTIVITA' DI GESTIONE DELLE MANUTENZIONI DI COMPETENZA DEL MUNICIPIO DD 62/2018 01/06/2018 E		3.167,08	3.141,62	25,46
		2018	9896	ASSEGNAZIONE BIENNALE - E CONTESTUALE IMPEGNO PER LA PRIMA ANNUALITA' - DI MATERIALI DI CONSUMO CONNESSI ALL'ATTIVITA' DI GESTIONE DELLE MANUTENZIONI DI COMPETENZA DEL MUNICIPIO DD 62/2018 01/06/2018 E		1.202,17	1.139,99	62,18
				TOTALE ANNO COMPETENZA 2018		10.275,86	10.095,42	180,44
				TOTALE CAPITOLO 68761/0/0		10.275,86	10.095,42	180,44
1	3	1	2	68775/0/0	*ACQUISIZIONE DI BENI PER VOLONTARIATO	4706		

P.D.C.	CAPITOLO	ANNO	IMP.	DESCRIZIONE PROVVEDIMENTO	C.AN. CDR V.EC.	ASSESTATO	MANDATI	RESIDUO
					1306 627			
		2018	9897	ASSEGNAZIONE BIENNALE - E CONTESTUALE IMPEGNO PER LA PRIMA ANNUALITA' - DI MATERIALI DI CONSUMO CONNESSI ALL'ATTIVITA' DI GESTIONE DELLE MANUTENZIONI DI COMPETENZA DEL MUNICIPIO DD 62/2018 01/06/2018 E		1.899,48	1.871,10	28,38
		2018	9898	ASSEGNAZIONE BIENNALE - E CONTESTUALE IMPEGNO PER LA PRIMA ANNUALITA' - DI MATERIALI DI CONSUMO CONNESSI ALL'ATTIVITA' DI GESTIONE DELLE MANUTENZIONI DI COMPETENZA DEL MUNICIPIO DD 62/2018 01/06/2018 E		2.000,00	1.982,14	17,86
		2018	9900	ASSEGNAZIONE BIENNALE - E CONTESTUALE IMPEGNO PER LA PRIMA ANNUALITA' - DI MATERIALI DI CONSUMO CONNESSI ALL'ATTIVITA' DI GESTIONE DELLE MANUTENZIONI DI COMPETENZA DEL MUNICIPIO DD 62/2018 01/06/2018 E		3.713,38	3.630,36	83,02
				TOTALE ANNO COMPETENZA 2018		7.612,86	7.483,60	129,26
				TOTALE CAPITOLO 68775/0/0		7.612,86	7.483,60	129,26
1 3 1 2	68911/0/0			*ACQUISIZIONE DI BENI DIVERSI	4709 1309 627			
		2016	8256	AFFIDAMENTO ALLA DITTA PREFABBRICATI FOCO F.LLI BISIO S.R.L. DELLA FORNITURA DI MATERIALE EDILE NECESSARIO PER LA MANUTENZIONE DEL CIVICO PATRIMONIO NELL'AMBITO DEL TERRITORIO DEL MUNICIPIO DD 81/2016 05/07/2016 E		21,44		21,44
		2016	11757	ULTERIORE FORNITURA DI MATERIALE EDILE PER LA REALIZZAZIONE DI INTERVENTI DI MANUTENZIONE ORDINARIA DEL CIVICO PATRIMONIO NELL'AMBITO DEL TERRITORIO DEL MUNICIPIO LEVANTE. AFFIDAMENTO ALLA DITTA DD 157/2016 28/11/2016 E		10,70		10,70
				TOTALE ANNO COMPETENZA 2016		32,14		32,14

P.D.C.	CAPITOLO	ANNO	IMP.	DESCRIZIONE PROVVEDIMENTO	C.AN. CDR V.EC.	ASSESTATO	MANDATI	RESIDUO
		2017	1439	ULTERIORE FORNITURA DI MATERIALE EDILE PER LA REALIZZAZIONE DI INTERVENTI DI MANUTENZIONE ORDINARIA DEL CIVICO PATRIMONIO NELL'AMBITO DEL TERRITORIO DEL MUNICIPIO LEVANTE. AFFIDAMENTO ALLA DITTA DD 157/2016 28/11/2016 E TOTALE ANNO COMPETENZA 2017		3,00		3,00
		2018	9431	ACQUISIZIONE DEI MATERIALI NECESSARI ALLA SQUADRA MANUTENTIVA E PER LE ATTIVITÀ DI VOLONTARIATO DEL MUNICIPIO LEVANTE PER LA MANUTENZIONE ORDINARIA DEL CIVICO PATRIMONIO MATERIALE EDILE (EURO DD 53/2018 17/05/2018 E DD 75/2018 16/07/2018 E TOTALE ANNO COMPETENZA 2018		2.902,79	2.870,90	31,89
				TOTALE ANNO COMPETENZA 2018		2.902,79	2.870,90	31,89
				TOTALE CAPITOLO 68911/0/0		2.937,93	2.870,90	67,03
1 3 1 2	68925/0/0			*ACQUISIZIONE DI BENI PER VOLONTARIATO	4709 1309 627			
		2016	8257	AFFIDAMENTO ALLA DITTA PREFABBRICATI FOCO F.LLI BISIO S.R.L. DELLA FORNITURA DI MATERIALE EDILE NECESSARIO PER LA MANUTENZIONE DEL CIVICO PATRIMONIO NELL'AMBITO DEL TERRITORIO DEL MUNICIPIO DD 81/2016 05/07/2016 E TOTALE ANNO COMPETENZA 2016		148,00		148,00
		2018	9432	ACQUISIZIONE DEI MATERIALI NECESSARI ALLA SQUADRA MANUTENTIVA E PER LE ATTIVITÀ DI VOLONTARIATO DEL MUNICIPIO LEVANTE PER LA MANUTENZIONE ORDINARIA DEL CIVICO PATRIMONIO MATERIALE EDILE (EURO DD 53/2018 17/05/2018 E DD 75/2018 16/07/2018 E TOTALE ANNO COMPETENZA 2018		15.896,63	15.805,17	91,46
				TOTALE ANNO COMPETENZA 2018		15.896,63	15.805,17	91,46

P.D.C.	CAPITOLO	ANNO	IMP.	DESCRIZIONE PROVVEDIMENTO	C.AN. CDR V.EC.	ASSESTATO	MANDATI	RESIDUO
				TOTALE CAPITOLO	68925/0/0	16.044,63	15.805,17	239,46
1 3 2 1	58/0/0			*ONERI PREVIDENZIALI D.LGS. 267/2000	10 1005 605			
		2017	1261	IMPEGNO DI SPESA PER IL VERSAMENTO DEI RIMBORSI E DEGLI ONERI ASSISTENZIALI, PREVIDENZIALI ED ASSICURATIVI AI RISPETTIVI DATORI DI LAVORO ED ISTITUTI PER GLI AMMINISTRATORI LOCALI INDICATI IN DD 12/2016 04/11/2016 E TOTALE ANNO COMPETENZA 2017		40.000,00		40.000,00
				TOTALE ANNO COMPETENZA 2017		40.000,00		40.000,00
		2018	2798	IMPEGNO DI SPESA PER IL VERSAMENTO DEI RIMBORSI E DEGLI ONERI ASSISTENZIALI PREVIDENZIALI ASSICURATIVI AI RISPETTIVI DATORI DI LAVORO ED ISTITUTI PER GLI AMMINISTRATORI LOCALI INDICATI IN ART 86 DD 14/2017 25/10/2017 E TOTALE ANNO COMPETENZA 2018		19.780,82	6.076,15	13.704,67
				TOTALE ANNO COMPETENZA 2018		19.780,82	6.076,15	13.704,67
				TOTALE CAPITOLO	58/0/0	59.780,82	6.076,15	53.704,67
1 3 2 1	59/0/0			*ONERI DIVERSI D.LGS. 267/2000 (CONS. COM.LE)	10 1005 605			
		2012	403	ASSUNZIONE IMPEGNO DI SPESA PER RIMBORSO ONERI AI DATORI DI LAVORO PER LE ASSENZE DEI CONSIGLIERI COMUNALI PER LA PARTECIPAZIONE ALLE SEDUTE DI CONSIGLIO, COMMISSIONI E CAPIGRUPPO. DD 2/2012 10/01/2012 E TOTALE ANNO COMPETENZA 2012		8.000,00		8.000,00
				TOTALE ANNO COMPETENZA 2012		8.000,00		8.000,00
		2014	5699	PRIMO IMPEGNO DI SPESA PER SOSTENERE IL RIMBORSO DEGLI ONERI AI DATORI DI LAVORO DOVUTI PER LE ASSENZE DAL SERVIZIO DEI LAVORATORI DIPENDENTI COMPONENTI DEL CONSIGLIO COMUNALE E DELLA GIUNTA COMUNALE DD 6/2013 07/02/2013 E		4.187,21		4.187,21

P.D.C.	CAPITOLO	ANNO	IMP.	DESCRIZIONE PROVVEDIMENTO	C.AN. CDR V.EC.	ASSESTATO	MANDATI	RESIDUO
		2014	6389	OGGETTO IMPEGNO DI SPESA PER IL RIMBORSO DEGLI ONERI AI DATORI DI LAVORO PRIVATI DOVUTI PER LE ASSENZE DAL SERVIZIO DEI PROPRI DIPENDENTI, ELETTI QUALI AMMINISTRATORI COMUNALI, AI SENSI DEI DD 5/2014 27/02/2014 E TOTALE ANNO COMPETENZA 2014		10.000,89		10.000,89
						14.188,10		14.188,10
		2015	5500	IMPEGNO DI SPESA PER IL RIMBORSO DEGLI ONERI AI DATORI DI LAVORO PRIVATI DOVUTI PER LE ASSENZE DAL SERVIZIO DEI PROPRI DIPENDENTI ELETTI QUALI AMMINISTRATORI COMUNALI AI SENSI DEI C 1 2 3 4 ART 79 DD 4/2015 11/03/2015 E TOTALE ANNO COMPETENZA 2015		11.017,48		11.017,48
						11.017,48		11.017,48
		2016	9314	INTEGRAZIONE DELL'IMPEGNO DI SPESA PER IL RIMBORSO DEGLI ONERI AI DATORI DI LAVORO PRIVATI DOVUTI PER LE ASSENZE DAL SERVIZIO DEI PROPRI DIPENDENTI ELETTI QUALI AMMINISTRATORI COMUNALI AI SENSI DEI C DD 13/2016 06/09/2016 E TOTALE ANNO COMPETENZA 2016		4.538,73		4.538,73
						4.538,73		4.538,73
		2017	1298	IMPEGNO DI SPESA PER IL RIMBORSO DEGLI ONERI AI DATORI DI LAVORO PRIVATI DOVUTI PER LE ASSENZE DAL SERVIZIO DEI PROPRI DIPENDENTI, ELETTI QUALI AMMINISTRATORI COMUNALI, AI SENSI DEI COMMI 1, 2, 3, 4 DD 17/2016 04/11/2016 E TOTALE ANNO COMPETENZA 2017		11.597,91	1.996,53	9.601,38
						11.597,91	1.996,53	9.601,38
		2018	8517	IMPEGNO DI SPESA PER IL RIMBORSO DEGLI ONERI AI DATORI DI LAVORO PRIVATI DOVUTI PER LE ASSENZE DAL SERVIZIO DEI PROPRI DIPENDENTI, ELETTI QUALI AMMINISTRATORI COMUNALI € ESERCIZIO FINANZIARIO 2018. DD 5/2018 26/03/2018 E TOTALE ANNO COMPETENZA 2018		41.806,08	27.987,23	13.818,85
						41.806,08	27.987,23	13.818,85

P.D.C.	CAPITOLO	ANNO	IMP.	DESCRIZIONE PROVVEDIMENTO	C.AN. CDR V.EC.	ASSESTATO	MANDATI	RESIDUO
				TOTALE CAPITOLO	59/0/0	91.148,30	29.983,76	61.164,54
1 3 2 1	161/0/0			*ONERI DIVERSI D.LGS. 267/2000 AMMINISTRATORI MUNICIPIO I - CENTRO EST	291 1301 605			
		2017	8728	PRESA D'ATTO DELLE NOMINE E DELLE ATTRIBUZIONI DELL'INDENNITÀ DI FUNZIONE AL PRESIDENTE E ASSESSORI DEL MUNICIPIO I CENTRO EST E CONTESTUALE IMPEGNO DEGLI ONERI PREVIDENZIALI (DLGS 267/2000) DD 84/2017 27/07/2017 E TOTALE ANNO COMPETENZA 2017		1.251,82		1.251,82
		2018	8645	CORRESPONSIONE ONERI PREVIDENZIALI (DLGS. 267/2000) TREDICESIMA MENSILITÀ E QUOTA ANNUALE DI INDENNITÀ DI FINE RAPPORTO AL PRESIDENTE DEL MUNICIPIO CENTRO EST ; ANNO 2018 (EURO 12.000,00=) DD 45/2018 09/04/2018 E TOTALE ANNO COMPETENZA 2018		4.214,16	861,00	3.353,16
				TOTALE CAPITOLO	161/0/0	5.465,98	861,00	4.604,98
1 3 2 1	195/0/0			*ONERI DIVERSI D.LGS. 267/2000 CONSIGLIERI MUNICIPIO V - VALPOLCEVERA	295 1305 605			
		2018	6893	ONERI PER PERMESSI RETRIBUITI - CONSIGLIERI (ART. 80 - DLGS. 267/2000). IMPEGNO 16.000,00 EURO PER L'ANNO 2018. DD 21/2018 26/02/2018 E TOTALE ANNO COMPETENZA 2018		6.435,64	6.041,63	394,01
				TOTALE CAPITOLO	195/0/0	6.435,64	6.041,63	394,01
1 3 2 1	196/0/0			*ONERI DIVERSI D.LGS. 267/2000 CONSIGLIERI MUNICIPIO VI - MEDIO PONENTE	296 1306 605			
		2018	7177	ONERI PER PERMESSI RETRIBUITI (ART. 80 DLGS 267/2000). DD 23/2018 12/03/2018 E TOTALE ANNO COMPETENZA 2018		23.478,61	15.558,57	7.920,04
				TOTALE ANNO COMPETENZA 2018		23.478,61	15.558,57	7.920,04

P.D.C.	CAPITOLO	ANNO	IMP.	DESCRIZIONE PROVVEDIMENTO	C.AN. CDR V.EC.	ASSESTATO	MANDATI	RESIDUO
				TOTALE CAPITOLO	196/0/0	23.478,61	15.558,57	7.920,04
1 3 2 1	197/0/0			*ONERI DIVERSI D.LGS. 267/2000 CONSIGLIERI MUNICIPIO VII - PONENTE	297 1307 605			
		2018	16525	ONERI PER PERMESSI RETRIBUITI (ART. 80 - DLGS. 267/2000) ANNO 2018 (IMPEGNO DI EURO 11.293,31=) DD 114/2018 07/12/2018 E		11.293,31	10.947,59	345,72
				TOTALE ANNO COMPETENZA 2018		11.293,31	10.947,59	345,72
				TOTALE CAPITOLO	197/0/0	11.293,31	10.947,59	345,72
1 3 2 2	122/0/0			*MANIFESTAZIONI E CELEBRAZIONI	11 1002 630			
		2018	9387	IMPEGNO DI SPESA PER IL FUNZIONAMENTO DELL'UFFICIO CERIMONIALE DELLA DIREZIONE GABINETTO DEL SINDACO DD 22/2018 16/05/2018 E		878,40		878,40
		2018	9388	IMPEGNO DI SPESA PER IL FUNZIONAMENTO DELL'UFFICIO CERIMONIALE DELLA DIREZIONE GABINETTO DEL SINDACO DD 22/2018 16/05/2018 E		164,70		164,70
				TOTALE ANNO COMPETENZA 2018		1.043,10		1.043,10
				TOTALE CAPITOLO	122/0/0	1.043,10		1.043,10
1 3 2 2	1377/0/0			*SERVIZI DI PROMOZIONE DELLA CITTA'	3950 1366 629			
		2018	9670	IMPEGNO DI SPESA PARI AD € 28.578,12 PER LA REALIZZAZIONE DELL'EVENTO "GIORNATE DI GENOVA E LIGURIA A MOSCA" CHE SI SVOLGERANNO DAL 22 AL 23 MAGGIO 2018 E PER LA PARTECIPAZIONE AL FORUM ECONOMICO DI DD 93/2018 24/05/2018 E		1.909,50	1.799,50	110,00
		2018	9958	ACQUISTO DI OMAGGI DI RAPPRESENTANZA PER MISSIONI INTERNAZIONALI ED INIZIATIVE DI MARKETING TERRITORIALE ALL'ESTERO PER UN		744,20		744,20

P.D.C.	CAPITOLO	ANNO	IMP.	DESCRIZIONE PROVVEDIMENTO	C.AN. CDR V.EC.	ASSESTATO	MANDATI	RESIDUO
				IMPORTO PARI AD EURO 3.872,20. DD 102/2018 30/05/2018 E				
		2018	13681	AFFIDAMENTO DEL SERVIZIO DI SUPPORTO ALLE ATTIVITA' RELATIVE ALLA PROGRAMMAZIONE E ATTUAZIONE DEI PROGETTI DI MARKETING TERRITORIALE IMPEGNO DI SPESA DI € 78.301,48 (ONERI FISCALI INCLUSI). DD 225/2018 20/11/2018 E		4.021,54		4.021,54
		2018	13774	FORNITURA DI SERVIZI RELATIVI AD AZIONI DI COMUNICAZIONE E PROMOZIONE DELLA CITTA' SULLE INIZIATIVE CHE SI TERRANNO NEL PERIODO NATALIZIO E DEL CAPODANNO 2019 € CIG VARI. DD 240/2018 05/12/2018 E		6.958,94		6.958,94
		2018	16833	FORNITURA DI SERVIZI RELATIVI AD AZIONI DI COMUNICAZIONE E PROMOZIONE DELLA CITTA' DELLE INIZIATIVE CHE SI TERRANNO PER IL CAPODANNO 2019 € CIG VARI. DD 250/2018 20/12/2018 E		5.500,00		5.500,00
				TOTALE ANNO COMPETENZA 2018		19.134,18	1.799,50	17.334,68
				TOTALE CAPITOLO 1377/0/0		19.134,18	1.799,50	17.334,68
1 3 2 2	1726/0/0			*TRASFERTE	75 1012 601			
		2018	9977	INTEGRAZIONI DI IMPEGNI DI SPESA A BILANCIO 2018 PER SPESE DI TRASFERTE DEI CIVICI DIPENDENTI PER COMPITI ISTITUZIONALI. DD 110/2018 04/06/2018 E		772,40	525,60	246,80
				TOTALE ANNO COMPETENZA 2018		772,40	525,60	246,80
				TOTALE CAPITOLO 1726/0/0		772,40	525,60	246,80
1 3 2 2	5967/0/0			*MANIFESTAZIONI, ATTIVITA' CULTURALI, VARIE	294 1304 630			
		2012	4220	EXTRAPLAFOND VOCE 6 ACC. ED IMPEGNO DI SOMME PER L'ORGANIZZAZIONE DI		659,41		659,41

P.D.C.	CAPITOLO	ANNO	IMP.	DESCRIZIONE PROVVEDIMENTO	C.AN. CDR V.EC.	ASSESTATO	MANDATI	RESIDUO
				MANIFESTAZIONI E INIZIATIVE PROMOSSE DAL MUNICIPIO IV MEDIA VAL BISAGNO, ALCUNE DELLE QUALI DA REALIZZARSI MEDIANTE LA DD 108/2012 28/11/2012 E TOTALE ANNO COMPETENZA 2012		659,41		659,41
		2018	11302	FORNITURA DI BENI E SERVIZI PER LA REALIZZAZIONE DI MANIFESTAZIONI, ATTIVITA' CULTURALI, INIZIATIVE VARIE PROMOSSE DAL MUNICIPIO IV MEDIA VAL BISAGNO. PRENOTAZIONE IMPEGNO DI SPESA. EURO DD 72/2018 01/08/2018 E TOTALE ANNO COMPETENZA 2018		1.360,61	817,69	542,92
				TOTALE CAPITOLO 5967/0/0		2.020,02	817,69	1.202,33
1 3 2 2	52852/0/0			* (A STRALCIO) - NUOVO PALIO MARINARO GENOVESE DI SAN PIETRO	2900 1361 630			
		2018	13024	I PALIO MARINARO GENOVESE. EROGAZIONE CONTRIBUTO PER GRUPPO GENOVA E ACQUISTO BENI. IMPEGNO DI SPESA DI EURO 3.396,46 DD 50/2018 26/10/2018 E TOTALE ANNO COMPETENZA 2018		2.896,46	2.374,10	522,36
				TOTALE CAPITOLO 52852/0/0		2.896,46	2.374,10	522,36
1 3 2 3	7753/0/0			*AGGI E SPESE DI RISCOSSIONE	350 1074 629			
		2017	8419	IMPEGNO DI SPESA PER LA REGOLARIZZAZIONE DEGLI ONERI PER IL SERVIZIO DI RISCOSSIONE E PER IL RIMBORSO DI SOMME ANTICIPATE DALL'AGENTE DELLA RISCOSSIONE DD 108/2017 17/07/2017 E		132.888,87		132.888,87
		2017	8420	IMPEGNO DI SPESA PER LA REGOLARIZZAZIONE DEGLI ONERI PER IL SERVIZIO DI RISCOSSIONE E PER IL RIMBORSO DI SOMME ANTICIPATE DALL'AGENTE DELLA RISCOSSIONE DD 108/2017 17/07/2017 E		337.140,25	259.700,80	77.439,45

P.D.C.	CAPITOLO	ANNO	IMP.	DESCRIZIONE PROVVEDIMENTO	C.AN. CDR V.EC.	ASSESTATO	MANDATI	RESIDUO
		2017	8421	IMPEGNO DI SPESA PER LA REGOLARIZZAZIONE DEGLI ONERI PER IL SERVIZIO DI RISCOSSIONE E PER IL RIMBORSO DI SOMME ANTICIPATE DALL'AGENTE DELLA RISCOSSIONE DD 108/2017 17/07/2017 E TOTALE ANNO COMPETENZA 2017		100.000,00		100.000,00
						570.029,12	259.700,80	310.328,32
		2018	9598	IMPEGNO DI SPESA PER LA REGOLARIZZAZIONE DEGLI ONERI PER IL SERVIZIO DI RISCOSSIONE E PER IL RIMBORSO DI SOMME ANTICIPATE DAGLI AGENTI DELLA RISCOSSIONE DD 33/2018 22/05/2018 E		760.000,00		760.000,00
		2018	9599	IMPEGNO DI SPESA PER LA REGOLARIZZAZIONE DEGLI ONERI PER IL SERVIZIO DI RISCOSSIONE E PER IL RIMBORSO DI SOMME ANTICIPATE DAGLI AGENTI DELLA RISCOSSIONE DD 33/2018 22/05/2018 E		100.000,00	87.946,56	12.053,44
		2018	9600	IMPEGNO DI SPESA PER LA REGOLARIZZAZIONE DEGLI ONERI PER IL SERVIZIO DI RISCOSSIONE E PER IL RIMBORSO DI SOMME ANTICIPATE DAGLI AGENTI DELLA RISCOSSIONE DD 33/2018 22/05/2018 E TOTALE ANNO COMPETENZA 2018		140.000,00		140.000,00
				TOTALE ANNO COMPETENZA 2018		1.000.000,00	87.946,56	912.053,44
				TOTALE CAPITOLO 7753/0/0		1.570.029,12	347.647,36	1.222.381,76
1 3 2 4	2239/0/0			*ADDESTRAMENTO INFORMATICO	95 1318 633			
		2018	12625	Assegnazione alla società çF.IRE s.c.r.l.ç, a seguito di procedura negoziata svolta tramite il Mercato Elettronico della Pubblica Amministrazione (MEPA), di servizi di formazione nell'area DD 59/2018 02/10/2018 E TOTALE ANNO COMPETENZA 2018		6.243,20	6.208,80	34,40
				TOTALE ANNO COMPETENZA 2018		6.243,20	6.208,80	34,40
				TOTALE CAPITOLO 2239/0/0		6.243,20	6.208,80	34,40
1 3 2 5	23/0/0			*UTENZE	10			

P.D.C.	CAPITOLO	ANNO	IMP.	DESCRIZIONE PROVVEDIMENTO	C.AN. CDR V.EC.	ASSESTATO	MANDATI	RESIDUO
					1373 220			
		2014	10563	IMPEGNO GENERATO IN APERTURA DC 77/2013 26/11/2013 I TOTALE ANNO COMPETENZA 2014		2.171,24		2.171,24
		2015	10882	IMPEGNO GENERATO IN APERTURA DC 53/2014 25/11/2014 I TOTALE ANNO COMPETENZA 2015		35.186,77		35.186,77
		2017	12172	IMPEGNO GENERATO IN APERTURA DC 58/2017 27/07/2017 I TOTALE ANNO COMPETENZA 2017		111.734,99		111.734,99
		2018	14005	IMPEGNO GENERATO IN APERTURA DC 47/2019 31/07/2019 E		22.182,69	739,58	21.443,11
		2018	14006	IMPEGNO GENERATO IN APERTURA DC 47/2019 31/07/2019 E TOTALE ANNO COMPETENZA 2018		26.165,25	9.841,33	16.323,92
				TOTALE ANNO COMPETENZA 2018		48.347,94	10.580,91	37.767,03
				TOTALE CAPITOLO 23/0/0		197.440,94	10.580,91	186.860,03
1 3 2 5	135/0/0			*TELECOMUNICAZIONI, FONIA E DATI	162 1071 205			
		2018	6982	REGOLARIZZAZIONE FATT. DI FASTWEB SPA DC 58/2017 27/07/2017 I TOTALE ANNO COMPETENZA 2018		192,41		192,41
				TOTALE ANNO COMPETENZA 2018		192,41		192,41
				TOTALE CAPITOLO 135/0/0		192,41		192,41
1 3 2 5	313/0/0			*UTENZE	15 1373 220			
		2017	12191	IMPEGNO GENERATO IN APERTURA DC 58/2017 27/07/2017 I TOTALE ANNO COMPETENZA 2017		363,82		363,82
				TOTALE ANNO COMPETENZA 2017		363,82		363,82

P.D.C.	CAPITOLO	ANNO	IMP.	DESCRIZIONE PROVVEDIMENTO	C.AN. CDR V.EC.	ASSESTATO	MANDATI	RESIDUO
				TOTALE CAPITOLO	313/0/0	363,82		363,82
1 3 2 5	863/0/0			*UTENZE	48 1373 220			
		2014	10584	IMPEGNO GENERATO IN APERTURA DC 77/2013 26/11/2013 I TOTALE ANNO COMPETENZA 2014		633,31		633,31
				TOTALE CAPITOLO	863/0/0	633,31		633,31
1 3 2 5	1022/0/0			*UTENZE	50 1373 220			
		2017	12211	IMPEGNO GENERATO IN APERTURA DC 58/2017 27/07/2017 I TOTALE ANNO COMPETENZA 2017		8.873,69		8.873,69
				TOTALE CAPITOLO	1022/0/0	8.873,69		8.873,69
1 3 2 5	1575/0/0			*UTENZE	297 1373 220			
		2017	12229	IMPEGNO GENERATO IN APERTURA DC 58/2017 27/07/2017 I TOTALE ANNO COMPETENZA 2017		76.949,40		76.949,40
		2018	14078	IMPEGNO GENERATO IN APERTURA DC 47/2019 31/07/2019 E TOTALE ANNO COMPETENZA 2018		27.799,21	11.403,11	16.396,10
				TOTALE CAPITOLO	1575/0/0	104.748,61	11.403,11	93.345,50
1 3 2 5	2206/0/0			*TELECOMUNICAZIONI, FONIA E DATI	95 1071 205			
		2017	9621	Assegnazione alle società ħLiguria Digitale S.p.A.ħ e ħTelecom Italia S.p.A.ħ di servizi per un sistema di autenticazione (accounting) Wi-Fi destinato ai grandi eventi nellħambito del		16.287,00		16.287,00

P.D.C.	CAPITOLO	ANNO	IMP.	DESCRIZIONE PROVVEDIMENTO	C.AN. CDR V.EC.	ASSESTATO	MANDATI	RESIDUO
				DD 55/2017 06/10/2017 E TOTALE ANNO COMPETENZA 2017		16.287,00		16.287,00
		2018	6574	Impegno di spesa per l'affidamento alla società FASTWEB S.p.A. del servizio di reperibilità ed eventuali interventi in occasione delle fasi di emergenza di Protezione Civile per il 2018 (allerte DD 9/2018 12/02/2018 E TOTALE ANNO COMPETENZA 2018		2.400,00		2.400,00
				TOTALE ANNO COMPETENZA 2018		2.400,00		2.400,00
				TOTALE CAPITOLO 2206/0/0		18.687,00		18.687,00
1 3 2 5	2252/0/0			*COLLEGAMENTI BANCHE DATI	95 1071 629			
		2016	5398	STIPULA DELL'ABBONAMENTO PER IL PERIODO 1.1/31.12.2016 AL SERVIZIO TELEMATICO SERVIZI INFORMATIVI TELEMATICI DI BASE EROGATO DA ANCITEL S.p.A. E CONTESTUALE IMPEGNO DI SPESA. DD 7/2016 28/01/2016 E TOTALE ANNO COMPETENZA 2016		1.462,78		1.462,78
				TOTALE ANNO COMPETENZA 2016		1.462,78		1.462,78
				TOTALE CAPITOLO 2252/0/0		1.462,78		1.462,78
1 3 2 5	2286/0/0			*UTENZE	100 1373 220			
		2018	14124	IMPEGNO GENERATO IN APERTURA DC 47/2019 31/07/2019 E		12.634,93	7.382,05	5.252,88
		2018	14125	IMPEGNO GENERATO IN APERTURA DC 47/2019 31/07/2019 E TOTALE ANNO COMPETENZA 2018		8.590,51	183,56	8.406,95
				TOTALE ANNO COMPETENZA 2018		21.225,44	7.565,61	13.659,83
				TOTALE CAPITOLO 2286/0/0		21.225,44	7.565,61	13.659,83
1 3 2 5	3102/0/0			*UTENZE	143 1373 220			

P.D.C.	CAPITOLO	ANNO	IMP.	DESCRIZIONE PROVVEDIMENTO	C.AN. CDR V.EC.	ASSESTATO	MANDATI	RESIDUO
		2014	10634	IMPEGNO GENERATO IN APERTURA DC 77/2013 26/11/2013 I		1.633,79		1.633,79
				TOTALE ANNO COMPETENZA 2014		1.633,79		1.633,79
				TOTALE CAPITOLO 3102/0/0		1.633,79		1.633,79
1 3 2 5	4145/0/0			*UTENZE	295 1373 220			
		2017	12340	IMPEGNO GENERATO IN APERTURA DC 58/2017 27/07/2017 I		28.424,74		28.424,74
				TOTALE ANNO COMPETENZA 2017		28.424,74		28.424,74
				TOTALE CAPITOLO 4145/0/0		28.424,74		28.424,74
1 3 2 5	4615/0/0			*UTENZE	292 1373 220			
		2015	10987	IMPEGNO GENERATO IN APERTURA DC 53/2014 25/11/2014 I		15.913,84		15.913,84
				TOTALE ANNO COMPETENZA 2015		15.913,84		15.913,84
		2018	14216	IMPEGNO GENERATO IN APERTURA DC 47/2019 31/07/2019 E		23.971,29	10.729,66	13.241,63
				TOTALE ANNO COMPETENZA 2018		23.971,29	10.729,66	13.241,63
				TOTALE CAPITOLO 4615/0/0		39.885,13	10.729,66	29.155,47
1 3 2 5	4735/0/0			*UTENZE	291 1373 220			
		2014	10667	IMPEGNO GENERATO IN APERTURA DC 77/2013 26/11/2013 I		2.584,07		2.584,07
				TOTALE ANNO COMPETENZA 2014		2.584,07		2.584,07
				TOTALE CAPITOLO 4735/0/0		2.584,07		2.584,07
1 3 2 5	4822/0/0			*UTENZE	200 1373 220			

P.D.C.	CAPITOLO	ANNO	IMP.	DESCRIZIONE PROVVEDIMENTO	C.AN. CDR V.EC.	ASSESTATO	MANDATI	RESIDUO
		2017	12370	IMPEGNO GENERATO IN APERTURA DC 58/2017 27/07/2017 I TOTALE ANNO COMPETENZA 2017		85.781,20		85.781,20
				TOTALE ANNO COMPETENZA 2017		85.781,20		85.781,20
				TOTALE CAPITOLO 4822/0/0		85.781,20		85.781,20
1 3 2 5	6013/0/0			*UTENZE	250 1373 220			
		2014	10685	IMPEGNO GENERATO IN APERTURA DC 77/2013 26/11/2013 I TOTALE ANNO COMPETENZA 2014		674,47		674,47
				TOTALE ANNO COMPETENZA 2014		674,47		674,47
		2017	12401	IMPEGNO GENERATO IN APERTURA DC 58/2017 27/07/2017 I TOTALE ANNO COMPETENZA 2017		20.850,33		20.850,33
				TOTALE ANNO COMPETENZA 2017		20.850,33		20.850,33
				TOTALE CAPITOLO 6013/0/0		21.524,80		21.524,80
1 3 2 5	6365/0/0			*UTENZE	299 1373 220			
		2014	10689	IMPEGNO GENERATO IN APERTURA DC 77/2013 26/11/2013 I TOTALE ANNO COMPETENZA 2014		25.215,64		25.215,64
				TOTALE ANNO COMPETENZA 2014		25.215,64		25.215,64
		2015	11015	IMPEGNO GENERATO IN APERTURA DC 53/2014 25/11/2014 I TOTALE ANNO COMPETENZA 2015		249,14		249,14
				TOTALE ANNO COMPETENZA 2015		249,14		249,14
				TOTALE CAPITOLO 6365/0/0		25.464,78		25.464,78
1 3 2 5	6412/0/0			*UTENZE	322 1373 220			
		2017	12416	IMPEGNO GENERATO IN APERTURA DC 58/2017 27/07/2017 I TOTALE ANNO COMPETENZA 2017		15.544,96		15.544,96
				TOTALE ANNO COMPETENZA 2017		15.544,96		15.544,96

P.D.C.	CAPITOLO	ANNO	IMP.	DESCRIZIONE PROVVEDIMENTO	C.AN. CDR V.EC.	ASSESTATO	MANDATI	RESIDUO
				TOTALE CAPITOLO	6412/0/0	15.544,96		15.544,96
1 3 2 5	6820/0/0			*UTENZE PER C/TERZI	326 1373 220			
		2014	10697	IMPEGNO GENERATO IN APERTURA DC 77/2013 26/11/2013 I TOTALE ANNO COMPETENZA 2014		61.239,70		61.239,70
		2017	12424	IMPEGNO GENERATO IN APERTURA DC 58/2017 27/07/2017 I TOTALE ANNO COMPETENZA 2017		139.061,40		139.061,40
		2018	14288	IMPEGNO GENERATO IN APERTURA DC 47/2019 31/07/2019 E		224.816,84	70.138,13	154.678,71
		2018	14289	IMPEGNO GENERATO IN APERTURA DC 47/2019 31/07/2019 E TOTALE ANNO COMPETENZA 2018		63.325,52	1.191,40	62.134,12
				TOTALE CAPITOLO	6820/0/0	488.443,46	71.329,53	417.113,93
1 3 2 5	6822/0/0			*UTENZE	326 1373 220			
		2017	12427	IMPEGNO GENERATO IN APERTURA DC 58/2017 27/07/2017 I TOTALE ANNO COMPETENZA 2017		143.550,04		143.550,04
				TOTALE CAPITOLO	6822/0/0	143.550,04		143.550,04
1 3 2 5	6828/0/0			*UTENZE - FIERA DI GENOVA	326 1373 220			
		2018	14294	IMPEGNO GENERATO IN APERTURA DC 47/2019 31/07/2019 E		166.010,25	31.550,76	134.459,49
		2018	14295	IMPEGNO GENERATO IN APERTURA DC 47/2019 31/07/2019 E TOTALE ANNO COMPETENZA 2018		209.939,81	245,39	209.694,42
				TOTALE ANNO COMPETENZA 2018		375.950,06	31.796,15	344.153,91

P.D.C.	CAPITOLO	ANNO	IMP.	DESCRIZIONE PROVVEDIMENTO	C.AN. CDR V.EC.	ASSESTATO	MANDATI	RESIDUO
				TOTALE CAPITOLO	6828/0/0	375.950,06	31.796,15	344.153,91
1 3 2 5	6843/0/0			*UTENZE - FIERA DI GENOVA (AREA COMMERCIALE)	326 1373 220			
		2017	8236	REGOLARIZZAZIONE FATT. DI IREN MERCATO SPA DC 56/2016 22/11/2016 I		351.728,83		351.728,83
				TOTALE ANNO COMPETENZA 2017		351.728,83		351.728,83
		2018	14298	IMPEGNO GENERATO IN APERTURA DC 47/2019 31/07/2019 E		59.484,89	35.996,66	23.488,23
		2018	15894	IMPEGNO GENERATO IN APERTURA DC 47/2019 31/07/2019 E		250.609,21	134.936,97	115.672,24
				TOTALE ANNO COMPETENZA 2018		310.094,10	170.933,63	139.160,47
				TOTALE CAPITOLO	6843/0/0	661.822,93	170.933,63	490.889,30
1 3 2 5	7722/0/0			*UTENZE	350 1373 220			
		2014	10702	IMPEGNO GENERATO IN APERTURA DC 77/2013 26/11/2013 I		27.200,76		27.200,76
				TOTALE ANNO COMPETENZA 2014		27.200,76		27.200,76
				TOTALE CAPITOLO	7722/0/0	27.200,76		27.200,76
1 3 2 5	7729/0/0			*SPESE DI AMMINISTRAZIONE IMMOBILI DI PROPRIETA'	350 1349 214			
		2018	15481	IMPEGNI DI SPESA ED AUTORIZZAZIONE AL VERSAMENTO DI QUOTE CONDOMINIALI PER IMMOBILI DI PROPRIETA; CIVICA IN DIVERSE VIE. (€ 260.535,52). DD 173/2018 12/11/2018 E		10.325,03	9.804,05	520,98
				TOTALE ANNO COMPETENZA 2018		10.325,03	9.804,05	520,98
				TOTALE CAPITOLO	7729/0/0	10.325,03	9.804,05	520,98
1 3 2 5	11522/0/0			*UTENZE	660			

P.D.C.	CAPITOLO	ANNO	IMP.	DESCRIZIONE PROVVEDIMENTO	C.AN. CDR V.EC.	ASSESTATO	MANDATI	RESIDUO
					1373			
					220			
		2015	11032	IMPEGNO GENERATO IN APERTURA DC 53/2014 25/11/2014 I		167.573,03		167.573,03
				TOTALE ANNO COMPETENZA 2015		167.573,03		167.573,03
				TOTALE CAPITOLO 11522/0/0		167.573,03		167.573,03
1 3 2 5	13013/0/0			*UTENZE	800			
					1373			
					220			
		2014	10714	IMPEGNO GENERATO IN APERTURA DC 77/2013 26/11/2013 I		78.267,72		78.267,72
				TOTALE ANNO COMPETENZA 2014		78.267,72		78.267,72
		2015	11040	IMPEGNO GENERATO IN APERTURA DC 53/2014 25/11/2014 I		83.835,40		83.835,40
				TOTALE ANNO COMPETENZA 2015		83.835,40		83.835,40
				TOTALE CAPITOLO 13013/0/0		162.103,12		162.103,12
1 3 2 5	16022/0/0			*UTENZE	1100			
					1373			
					220			
		2014	10725	IMPEGNO GENERATO IN APERTURA DC 77/2013 26/11/2013 I		52.428,76		52.428,76
				TOTALE ANNO COMPETENZA 2014		52.428,76		52.428,76
		2015	11051	IMPEGNO GENERATO IN APERTURA DC 53/2014 25/11/2014 I		648,56		648,56
				TOTALE ANNO COMPETENZA 2015		648,56		648,56
		2018	14349	IMPEGNO GENERATO IN APERTURA DC 47/2019 31/07/2019 E		270.367,05	59.828,60	210.538,45
				TOTALE ANNO COMPETENZA 2018		270.367,05	59.828,60	210.538,45
				TOTALE CAPITOLO 16022/0/0		323.444,37	59.828,60	263.615,77
1 3 2 5	17013/0/0			*UTENZE	1150			

P.D.C.	CAPITOLO	ANNO	IMP.	DESCRIZIONE PROVVEDIMENTO	C.AN. CDR V.EC.	ASSESTATO	MANDATI	RESIDUO
					1373 220			
		2014	10732	IMPEGNO GENERATO IN APERTURA DC 77/2013 26/11/2013 I TOTALE ANNO COMPETENZA 2014		25.414,90		25.414,90
		2015	11059	IMPEGNO GENERATO IN APERTURA DC 53/2014 25/11/2014 I TOTALE ANNO COMPETENZA 2015		271.138,50		271.138,50
		2017	12486	IMPEGNO GENERATO IN APERTURA DC 58/2017 27/07/2017 I TOTALE ANNO COMPETENZA 2017		1.084.389,22		1.084.389,22
		2018	14366	IMPEGNO GENERATO IN APERTURA DC 47/2019 31/07/2019 E		1.143.031,79	303.337,23	839.694,56
		2018	14367	IMPEGNO GENERATO IN APERTURA DC 47/2019 31/07/2019 E TOTALE ANNO COMPETENZA 2018		513.897,32	430.519,17	83.378,15
				TOTALE ANNO COMPETENZA 2018		1.656.929,11	733.856,40	923.072,71
				TOTALE CAPITOLO 17013/0/0		3.037.871,73	733.856,40	2.304.015,33
1 3 2 5	18013/0/0			*UTENZE	1200 1373 220			
		2014	10738	IMPEGNO GENERATO IN APERTURA DC 77/2013 26/11/2013 I TOTALE ANNO COMPETENZA 2014		109.054,26		109.054,26
		2015	11065	IMPEGNO GENERATO IN APERTURA DC 53/2014 25/11/2014 I TOTALE ANNO COMPETENZA 2015		281.151,41		281.151,41
		2017	12495	IMPEGNO GENERATO IN APERTURA DC 58/2017 27/07/2017 I TOTALE ANNO COMPETENZA 2017		365.206,70		365.206,70

P.D.C.	CAPITOLO	ANNO	IMP.	DESCRIZIONE PROVVEDIMENTO	C.AN. CDR V.EC.	ASSESTATO	MANDATI	RESIDUO
		2018	14376	IMPEGNO GENERATO IN APERTURA DC 47/2019 31/07/2019 E		378.046,33	221.442,72	156.603,61
		2018	14378	IMPEGNO GENERATO IN APERTURA DC 47/2019 31/07/2019 E		841.334,08	786.142,70	55.191,38
				TOTALE ANNO COMPETENZA 2018		1.219.380,41	1.007.585,42	211.794,99
				TOTALE CAPITOLO 18013/0/0		1.974.792,78	1.007.585,42	967.207,36
1 3 2 5	21404/0/0			*UTENZE	1361 1373 220			
		2015	11077	IMPEGNO GENERATO IN APERTURA DC 53/2014 25/11/2014 I		5.847,91		5.847,91
				TOTALE ANNO COMPETENZA 2015		5.847,91		5.847,91
				TOTALE CAPITOLO 21404/0/0		5.847,91		5.847,91
1 3 2 5	21429/0/0			*UTENZE	1362 1373 220			
		2015	11081	IMPEGNO GENERATO IN APERTURA DC 53/2014 25/11/2014 I		9.880,74		9.880,74
				TOTALE ANNO COMPETENZA 2015		9.880,74		9.880,74
				TOTALE CAPITOLO 21429/0/0		9.880,74		9.880,74
1 3 2 5	21454/0/0			*UTENZE	1363 1373 220			
		2015	11085	IMPEGNO GENERATO IN APERTURA DC 53/2014 25/11/2014 I		20.979,96		20.979,96
				TOTALE ANNO COMPETENZA 2015		20.979,96		20.979,96
		2017	12533	IMPEGNO GENERATO IN APERTURA DC 58/2017 27/07/2017 I		239,94		239,94
		2017	12534	IMPEGNO GENERATO IN APERTURA DC 58/2017 27/07/2017 I		1.740,00		1.740,00
		2017	12535	IMPEGNO GENERATO IN APERTURA		60,00		60,00

P.D.C.	CAPITOLO	ANNO	IMP.	DESCRIZIONE PROVVEDIMENTO	C.AN. CDR V.EC.	ASSESTATO	MANDATI	RESIDUO
				DC 58/2017 27/07/2017 I TOTALE ANNO COMPETENZA 2017		2.039,94		2.039,94
				TOTALE CAPITOLO 21454/0/0		23.019,90		23.019,90
1 3 2 5	21479/0/0			*UTENZE	1364 1373 220			
		2015	11089	IMPEGNO GENERATO IN APERTURA DC 53/2014 25/11/2014 I TOTALE ANNO COMPETENZA 2015		10.858,97		10.858,97
		2017	12541	IMPEGNO GENERATO IN APERTURA DC 58/2017 27/07/2017 I TOTALE ANNO COMPETENZA 2017		3.161,26		3.161,26
		2018	14423	IMPEGNO GENERATO IN APERTURA DC 47/2019 31/07/2019 E		842,69	840,81	1,88
		2018	14424	IMPEGNO GENERATO IN APERTURA DC 47/2019 31/07/2019 E TOTALE ANNO COMPETENZA 2018		616,96	569,47	47,49
				TOTALE ANNO COMPETENZA 2018		1.459,65	1.410,28	49,37
				TOTALE CAPITOLO 21479/0/0		15.479,88	1.410,28	14.069,60
1 3 2 5	21504/0/0			*UTENZE	1365 1373 220			
		2015	11093	IMPEGNO GENERATO IN APERTURA DC 53/2014 25/11/2014 I TOTALE ANNO COMPETENZA 2015		5.409,04		5.409,04
				TOTALE ANNO COMPETENZA 2015		5.409,04		5.409,04
				TOTALE CAPITOLO 21504/0/0		5.409,04		5.409,04
1 3 2 5	21529/0/0			*UTENZE	1366 1373 220			
		2015	11097	IMPEGNO GENERATO IN APERTURA DC 53/2014 25/11/2014 I		1.498,63		1.498,63

P.D.C.	CAPITOLO	ANNO	IMP.	DESCRIZIONE PROVVEDIMENTO	C.AN. CDR V.EC.	ASSESTATO	MANDATI	RESIDUO
				TOTALE ANNO COMPETENZA 2015		1.498,63		1.498,63
				TOTALE CAPITOLO 21529/0/0		1.498,63		1.498,63
1 3 2 5	21554/0/0			*UTENZE	1367 1373 220			
		2015	11101	IMPEGNO GENERATO IN APERTURA DC 53/2014 25/11/2014 I		9.562,97		9.562,97
				TOTALE ANNO COMPETENZA 2015		9.562,97		9.562,97
				TOTALE CAPITOLO 21554/0/0		9.562,97		9.562,97
1 3 2 5	21604/0/0			*UTENZE	1369 1373 220			
		2015	11106	IMPEGNO GENERATO IN APERTURA DC 53/2014 25/11/2014 I		4.060,59		4.060,59
				TOTALE ANNO COMPETENZA 2015		4.060,59		4.060,59
				TOTALE CAPITOLO 21604/0/0		4.060,59		4.060,59
1 3 2 5	22513/0/0			*UTENZE	1550 1373 220			
		2014	10788	IMPEGNO GENERATO IN APERTURA DC 77/2013 26/11/2013 I		18.332,55		18.332,55
				TOTALE ANNO COMPETENZA 2014		18.332,55		18.332,55
		2015	11114	IMPEGNO GENERATO IN APERTURA DC 53/2014 25/11/2014 I		129.130,67		129.130,67
				TOTALE ANNO COMPETENZA 2015		129.130,67		129.130,67
		2017	12583	IMPEGNO GENERATO IN APERTURA DC 58/2017 27/07/2017 I		222.525,05		222.525,05
				TOTALE ANNO COMPETENZA 2017		222.525,05		222.525,05
		2018	15906	IMPEGNO GENERATO IN APERTURA DC 47/2019 31/07/2019 E		128.568,78	51.966,84	76.601,94

P.D.C.	CAPITOLO	ANNO	IMP.	DESCRIZIONE PROVVEDIMENTO	C.A.N. CDR V.EC.	ASSESTATO	MANDATI	RESIDUO
				TOTALE ANNO COMPETENZA 2018		128.568,78	51.966,84	76.601,94
				TOTALE CAPITOLO 22513/0/0		498.557,05	51.966,84	446.590,21
1 3 2 5	30222/0/0			*UTENZE	2220 1373 220			
		2017	12604	IMPEGNO GENERATO IN APERTURA DC 58/2017 27/07/2017 I		12.136,17		12.136,17
				TOTALE ANNO COMPETENZA 2017		12.136,17		12.136,17
				TOTALE CAPITOLO 30222/0/0		12.136,17		12.136,17
1 3 2 5	30513/0/0			*UTENZE	2223 1373 220			
		2017	12611	IMPEGNO GENERATO IN APERTURA DC 58/2017 27/07/2017 I		103.737,57		103.737,57
				TOTALE ANNO COMPETENZA 2017		103.737,57		103.737,57
		2018	14501	IMPEGNO GENERATO IN APERTURA DC 47/2019 31/07/2019 E		27.256,00	14.579,93	12.676,07
		2018	15908	IMPEGNO GENERATO IN APERTURA DC 47/2019 31/07/2019 E		27.330,37	26.121,73	1.208,64
				TOTALE ANNO COMPETENZA 2018		54.586,37	40.701,66	13.884,71
				TOTALE CAPITOLO 30513/0/0		158.323,94	40.701,66	117.622,28
1 3 2 5	31385/0/0			*UTENZE PER STATI DI EMERGENZA	2260 1373 220			
		2018	14527	PONTE - MORANDI IMPEGNO GENERATO IN APERTURA DC 47/2019 31/07/2019 E		79.600,00	71.738,37	7.861,63
		2018	15909	PONTE MORANDI - IMPEGNO GENERATO IN APERTURA DC 47/2019 31/07/2019 E		128.919,40	52.130,40	76.789,00
				TOTALE ANNO COMPETENZA 2018		208.519,40	123.868,77	84.650,63

P.D.C.	CAPITOLO	ANNO	IMP.	DESCRIZIONE PROVVEDIMENTO	C.AN. CDR V.EC.	ASSESTATO	MANDATI	RESIDUO
				TOTALE CAPITOLO	31385/0/0	208.519,40	123.868,77	84.650,63
1 3 2 5	34522/0/0			*UTENZE	2450 1373 220			
		2015	11190	IMPEGNO GENERATO IN APERTURA DC 53/2014 25/11/2014 I TOTALE ANNO COMPETENZA 2015		4.900,84		4.900,84
		2017	12712	IMPEGNO GENERATO IN APERTURA DC 58/2017 27/07/2017 I TOTALE ANNO COMPETENZA 2017		243.782,44		243.782,44
		2018	14617	IMPEGNO GENERATO IN APERTURA DC 47/2019 31/07/2019 E		105.292,30	91.887,88	13.404,42
		2018	14618	IMPEGNO GENERATO IN APERTURA DC 47/2019 31/07/2019 E TOTALE ANNO COMPETENZA 2018		126.628,17	17.636,04	108.992,13
				TOTALE CAPITOLO	34522/0/0	480.603,75	109.523,92	371.079,83
1 3 2 5	36213/0/0			*UTENZE	3051 1373 220			
		2017	12736	IMPEGNO GENERATO IN APERTURA DC 58/2017 27/07/2017 I TOTALE ANNO COMPETENZA 2017		40.506,06		40.506,06
		2018	14643	IMPEGNO GENERATO IN APERTURA DC 47/2019 31/07/2019 E TOTALE ANNO COMPETENZA 2018		14.851,40	10.204,61	4.646,79
				TOTALE CAPITOLO	36213/0/0	55.357,46	10.204,61	45.152,85
1 3 2 5	37063/0/0			*UTENZE	2651 1373 220			
		2015	11227	IMPEGNO GENERATO IN APERTURA DC 53/2014		69.139,01		69.139,01

P.D.C.	CAPITOLO	ANNO	IMP.	DESCRIZIONE PROVVEDIMENTO	C.AN. CDR V.EC.	ASSESTATO	MANDATI	RESIDUO
				25/11/2014 I				
				TOTALE ANNO COMPETENZA 2015		69.139,01		69.139,01
				TOTALE CAPITOLO	37063/0/0	69.139,01		69.139,01
1 3 2 5	38013/0/0			*UTENZE	2710 1373 220			
		2015	11242	IMPEGNO GENERATO IN APERTURA DC 53/2014		1.399,99		1.399,99
				25/11/2014 I				
				TOTALE ANNO COMPETENZA 2015		1.399,99		1.399,99
				TOTALE CAPITOLO	38013/0/0	1.399,99		1.399,99
1 3 2 5	39022/0/0			*UTENZE	2800 1373 220			
		2017	12799	IMPEGNO GENERATO IN APERTURA DC 58/2017		1.251.084,73		1.251.084,73
				27/07/2017 I				
				TOTALE ANNO COMPETENZA 2017		1.251.084,73		1.251.084,73
		2018	14719	IMPEGNO GENERATO IN APERTURA DC 47/2019		378.224,29	106.567,02	271.657,27
				31/07/2019 E				
		2018	16163	IMPEGNO GENERATO IN APERTURA DC 47/2019		219.027,72	38.008,36	181.019,36
				31/07/2019 E				
				TOTALE ANNO COMPETENZA 2018		597.252,01	144.575,38	452.676,63
				TOTALE CAPITOLO	39022/0/0	1.848.336,74	144.575,38	1.703.761,36
1 3 2 5	39322/0/0			*UTENZE	2840 1373 220			
		2017	12803	IMPEGNO GENERATO IN APERTURA DC 58/2017		324,25		324,25
				27/07/2017 I				
		2017	12804	IMPEGNO GENERATO IN APERTURA DC 58/2017		13.688,15		13.688,15
				27/07/2017 I				
				TOTALE ANNO COMPETENZA 2017		14.012,40		14.012,40
				TOTALE CAPITOLO	39322/0/0	14.012,40		14.012,40

P.D.C.	CAPITOLO	ANNO	IMP.	DESCRIZIONE PROVVEDIMENTO	C.AN. CDR V.EC.	ASSESTATO	MANDATI	RESIDUO
1 3 2 5	39522/0/0			*UTENZE	2850 1373 220			
		2015	11249	IMPEGNO GENERATO IN APERTURA DC 53/2014 25/11/2014 I TOTALE ANNO COMPETENZA 2015		2.078,64		2.078,64
		2017	12809	IMPEGNO GENERATO IN APERTURA DC 58/2017 27/07/2017 I TOTALE ANNO COMPETENZA 2017		4.980,95		4.980,95
				TOTALE CAPITOLO 39522/0/0		7.059,59		7.059,59
1 3 2 5	39713/0/0			*UTENZE	2860 1373 220			
		2014	10929	IMPEGNO GENERATO IN APERTURA DC 77/2013 26/11/2013 I TOTALE ANNO COMPETENZA 2014		2.836,32		2.836,32
		2017	12817	IMPEGNO GENERATO IN APERTURA DC 58/2017 27/07/2017 I TOTALE ANNO COMPETENZA 2017		17.103,53		17.103,53
				TOTALE CAPITOLO 39713/0/0		19.939,85		19.939,85
1 3 2 5	40213/0/0			*UTENZE	3040 1373 220			
		2014	10935	IMPEGNO GENERATO IN APERTURA DC 77/2013 26/11/2013 I TOTALE ANNO COMPETENZA 2014		49.239,65		49.239,65
		2017	12832	IMPEGNO GENERATO IN APERTURA DC 58/2017 27/07/2017 I TOTALE ANNO COMPETENZA 2017		81.747,86		81.747,86
				TOTALE CAPITOLO 40213/0/0		130.987,51		130.987,51

P.D.C.	CAPITOLO	ANNO	IMP.	DESCRIZIONE PROVVEDIMENTO	C.AN. CDR V.EC.	ASSESTATO	MANDATI	RESIDUO
1 3 2 5	44520/0/0			*UTENZE	3200 1373 220			
		2017	12900	IMPEGNO GENERATO IN APERTURA DC 58/2017 27/07/2017 I TOTALE ANNO COMPETENZA 2017		63.591,03		63.591,03
		2018	14831	IMPEGNO GENERATO IN APERTURA DC 47/2019 31/07/2019 E TOTALE ANNO COMPETENZA 2018		23.545,04	2.996,86	20.548,18
				TOTALE CAPITOLO 44520/0/0		87.136,07	2.996,86	84.139,21
1 3 2 5	45025/0/0			*CONSUMI ACQUA	3400 1373 223			
		2017	12915	IMPEGNO GENERATO IN APERTURA DC 58/2017 27/07/2017 I TOTALE ANNO COMPETENZA 2017		101.679,99		101.679,99
		2018	14847	IMPEGNO GENERATO IN APERTURA DC 47/2019 31/07/2019 E TOTALE ANNO COMPETENZA 2018		105.963,21	46.153,87	59.809,34
				TOTALE CAPITOLO 45025/0/0		207.643,20	46.153,87	161.489,33
1 3 2 5	45026/0/0			*CONSUMI PER ILLUMINAZIONE PUBBLICA	3460 1373 223			
		2018	14848	IMPEGNO GENERATO IN APERTURA DC 47/2019 31/07/2019 E TOTALE ANNO COMPETENZA 2018		4.023.400,53	2.849.583,50	1.173.817,03
				TOTALE CAPITOLO 45026/0/0		4.023.400,53	2.849.583,50	1.173.817,03
1 3 2 5	45027/0/0			*CONSUMI IDRICI E DI ENERGIA ELETTRICA FONTANE	3400 1373 223			
		2016	12571	IMPEGNO GENERATO IN APERTURA		270.000,00		270.000,00

P.D.C.	CAPITOLO	ANNO	IMP.	DESCRIZIONE PROVVEDIMENTO	C.AN. CDR V.EC.	ASSESTATO	MANDATI	RESIDUO
				DC 56/2016 22/11/2016 I TOTALE ANNO COMPETENZA 2016		270.000,00		270.000,00
		2017	12917	IMPEGNO GENERATO IN APERTURA DC 58/2017 27/07/2017 I		352.510,69		352.510,69
		2017	13864	IMPEGNO GENERATO IN APERTURA DC 58/2017 27/07/2017 I TOTALE ANNO COMPETENZA 2017		100.000,00 452.510,69		100.000,00 452.510,69
		2018	14849	IMPEGNO GENERATO IN APERTURA DC 47/2019 31/07/2019 E		389.657,07	118.978,09	270.678,98
		2018	15189	IMPEGNO GENERATO IN APERTURA DC 47/2019 31/07/2019 E TOTALE ANNO COMPETENZA 2018		40.000,00 429.657,07	35.728,72 154.706,81	4.271,28 274.950,26
				TOTALE CAPITOLO 45027/0/0		1.152.167,76	154.706,81	997.460,95
1	3	2	5	45140/0/0				
				*CONSUMI ENERGIA ELETTRICA PER TELECAMERE/SEGNALETICA	3410 1373 223			
		2017	12926	IMPEGNO GENERATO IN APERTURA DC 58/2017 27/07/2017 I TOTALE ANNO COMPETENZA 2017		4.653,86 4.653,86		4.653,86 4.653,86
		2018	14858	IMPEGNO GENERATO IN APERTURA DC 47/2019 31/07/2019 E TOTALE ANNO COMPETENZA 2018		54.958,97 54.958,97	9.143,20 9.143,20	45.815,77 45.815,77
				TOTALE CAPITOLO 45140/0/0		59.612,83	9.143,20	50.469,63
1	3	2	5	45142/0/0				
				*CONSUMI ENERGIA ELETTRICA IMPIANTI SEMAFORICI	3410 1373 223			
		2018	14859	IMPEGNO GENERATO IN APERTURA DC 47/2019 31/07/2019 E TOTALE ANNO COMPETENZA 2018		111.356,90 111.356,90	66.233,23 66.233,23	45.123,67 45.123,67

P.D.C.	CAPITOLO	ANNO	IMP.	DESCRIZIONE PROVVEDIMENTO	C.AN. CDR V.EC.	ASSESTATO	MANDATI	RESIDUO
				TOTALE CAPITOLO	45142/0/0	111.356,90	66.233,23	45.123,67
1 3 2 5	45170/0/0			*SPESE DI AMMINISTRAZIONE IMMOBILI DI PROPRIETA'	3410 1349 214			
		2018	15487	IMPEGNI DI SPESA ED AUTORIZZAZIONE AL VERSAMENTO DI QUOTE CONDOMINIALI PER IMMOBILI DI PROPRIETA; CIVICA IN DIVERSE VIE. (€ 260.535,52). DD 173/2018 12/11/2018 E TOTALE ANNO COMPETENZA 2018		1.200,00		1.200,00
				TOTALE CAPITOLO	45170/0/0	1.200,00		1.200,00
1 3 2 5	51013/0/0			*UTENZE (AREA COMMERCIALE)	3830 1373 220			
		2017	12955	IMPEGNO GENERATO IN APERTURA DC 58/2017 27/07/2017 I TOTALE ANNO COMPETENZA 2017		7.733,06		7.733,06
				TOTALE CAPITOLO	51013/0/0	7.733,06		7.733,06
1 3 2 5	62318/0/0			*UTENZE	205 1373 220			
		2014	11027	IMPEGNO GENERATO IN APERTURA DC 77/2013 26/11/2013 I TOTALE ANNO COMPETENZA 2014		4.629,72		4.629,72
		2017	13376	IMPEGNO GENERATO IN APERTURA DC 58/2017 27/07/2017 I TOTALE ANNO COMPETENZA 2017		31.317,87		31.317,87
				TOTALE CAPITOLO	62318/0/0	35.947,59		35.947,59
1 3 2 5	62368/0/0			*UTENZE	206 1373 220			
		2017	13383	IMPEGNO GENERATO IN APERTURA DC 58/2017		14.232,36		14.232,36

P.D.C.	CAPITOLO	ANNO	IMP.	DESCRIZIONE PROVVEDIMENTO	C.AN. CDR V.EC.	ASSESTATO	MANDATI	RESIDUO
				27/07/2017 I				
				TOTALE ANNO COMPETENZA 2017		14.232,36		14.232,36
				TOTALE CAPITOLO	62368/0/0	14.232,36		14.232,36
1 3 2 5	62418/0/0			*UTENZE	207 1373 220			
		2017	13391	IMPEGNO GENERATO IN APERTURA DC 58/2017		19.740,94		19.740,94
				27/07/2017 I				
				TOTALE ANNO COMPETENZA 2017		19.740,94		19.740,94
		2018	14972	IMPEGNO GENERATO IN APERTURA DC 47/2019		10.811,33	534,09	10.277,24
				31/07/2019 E				
				TOTALE ANNO COMPETENZA 2018		10.811,33	534,09	10.277,24
				TOTALE CAPITOLO	62418/0/0	30.552,27	534,09	30.018,18
1 3 2 5	62568/0/0			*UTENZE	209 1373 220			
		2017	13401	IMPEGNO GENERATO IN APERTURA DC 58/2017		11.834,99		11.834,99
				27/07/2017 I				
				TOTALE ANNO COMPETENZA 2017		11.834,99		11.834,99
				TOTALE CAPITOLO	62568/0/0	11.834,99		11.834,99
1 3 2 5	63163/0/0			*SPESE DI AMMINISTRAZIONE IMMOBILI DI PROPRIETA'	302 1349 214			
		2018	15491	IMPEGNI DI SPESA ED AUTORIZZAZIONE AL VERSAMENTO DI QUOTE CONDOMINIALI PER IMMOBILI DI PROPRIETA; CIVICA IN DIVERSE VIE. (€ 260.535,52).		4.500,00	2.596,58	1.903,42
				DD 173/2018				
				12/11/2018 E				
		2018	15499	IMPEGNI DI SPESA ED AUTORIZZAZIONE AL VERSAMENTO DI QUOTE CONDOMINIALI PER IMMOBILI DI PROPRIETA; CIVICA IN DIVERSE VIE. (€ 1.567.865,70).		1.030,00		1.030,00
				DD 197/2018				
				05/12/2018 E				

P.D.C.	CAPITOLO	ANNO	IMP.	DESCRIZIONE PROVVEDIMENTO	C.AN. CDR V.EC.	ASSESTATO	MANDATI	RESIDUO
				TOTALE ANNO COMPETENZA 2018		5.530,00	2.596,58	2.933,42
				TOTALE CAPITOLO 63163/0/0		5.530,00	2.596,58	2.933,42
1 3 2 5	68818/0/0			*UTENZE	4707 1373 220			
		2017	13457	IMPEGNO GENERATO IN APERTURA DC 58/2017 27/07/2017 I		10.632,02		10.632,02
				TOTALE ANNO COMPETENZA 2017		10.632,02		10.632,02
		2018	15053	IMPEGNO GENERATO IN APERTURA DC 47/2019 31/07/2019 E		8.016,29	1.085,20	6.931,09
				TOTALE ANNO COMPETENZA 2018		8.016,29	1.085,20	6.931,09
				TOTALE CAPITOLO 68818/0/0		18.648,31	1.085,20	17.563,11
1 3 2 5	69213/0/0			*UTENZE	1552 1373 220			
		2014	11090	IMPEGNO GENERATO IN APERTURA DC 77/2013 26/11/2013 I		43.771,77		43.771,77
				TOTALE ANNO COMPETENZA 2014		43.771,77		43.771,77
		2017	13478	IMPEGNO GENERATO IN APERTURA DC 58/2017 27/07/2017 I		18.661,59		18.661,59
				TOTALE ANNO COMPETENZA 2017		18.661,59		18.661,59
		2018	15077	IMPEGNO GENERATO IN APERTURA DC 47/2019 31/07/2019 E		6.346,19	5.762,23	583,96
				TOTALE ANNO COMPETENZA 2018		6.346,19	5.762,23	583,96
				TOTALE CAPITOLO 69213/0/0		68.779,55	5.762,23	63.017,32
1 3 2 5	69362/0/0			*SPESE DI AMMINISTRAZIONE IMMOBILI DI PROPRIETA'	1553 1349 214			
		2018	15495	IMPEGNI DI SPESA ED AUTORIZZAZIONE AL VERSAMENTO DI QUOTE CONDOMINIALI PER IMMOBILI DI PROPRIETA; CIVICA IN DIVERSE		3.960,11	3.184,20	775,91

P.D.C.	CAPITOLO	ANNO	IMP.	DESCRIZIONE PROVVEDIMENTO	C.AN. CDR V.EC.	ASSESTATO	MANDATI	RESIDUO
				VIE. (€ 260.535,52). DD 173/2018 12/11/2018 E TOTALE ANNO COMPETENZA 2018		3.960,11	3.184,20	775,91
				TOTALE CAPITOLO 69362/0/0		3.960,11	3.184,20	775,91
1 3 2 5	69513/0/0			*UTENZE	1555 1373 220			
		2018	15097	IMPEGNO GENERATO IN APERTURA DC 47/2019 31/07/2019 E TOTALE ANNO COMPETENZA 2018		7.305,58	879,67	6.425,91
				TOTALE CAPITOLO 69513/0/0		7.305,58	879,67	6.425,91
1 3 2 5	69613/0/0			*UTENZE	1556 1373 220			
		2014	11105	IMPEGNO GENERATO IN APERTURA DC 77/2013 26/11/2013 I TOTALE ANNO COMPETENZA 2014		8.251,32		8.251,32
				TOTALE CAPITOLO 69613/0/0		8.251,32		8.251,32
1 3 2 7	1614/0/0			*NOLEGGIO ATTREZZATURE D'UFFICIO	70 1012 213			
		2015	8199	SERVIZIO DI NOLEGGIO FOTOCOPIATORI MULTIFUNZIONE PER GLI UFFICI COMUNALI MEDIANTE ADESIONE ALLA CONVENZIONE CONSIP "APPARECCHIATURE MULTIFUNZIONE 24 - NOLEGGIO" SUDDIVISA IN N. 4 LOTTI PER IL DD 217/2015 14/09/2015 E		29,54		29,54
		2015	8200	SERVIZIO DI NOLEGGIO FOTOCOPIATORI MULTIFUNZIONE PER GLI UFFICI COMUNALI MEDIANTE ADESIONE ALLA CONVENZIONE CONSIP "APPARECCHIATURE MULTIFUNZIONE 24 - NOLEGGIO" SUDDIVISA IN N. 4 LOTTI PER IL DD 217/2015 14/09/2015 E		22,00		22,00
		2015	8201	SERVIZIO DI NOLEGGIO FOTOCOPIATORI		2,53		2,53

P.D.C.	CAPITOLO	ANNO	IMP.	DESCRIZIONE PROVVEDIMENTO	C.AN. CDR V.EC.	ASSESTATO	MANDATI	RESIDUO
				MULTIFUNZIONE PER GLI UFFICI COMUNALI MEDIANTE ADESIONE ALLA CONVENZIONE CONSIP "APPARECCHIATURE MULTIFUNZIONE 24 - NOLEGGIO" SUDDIVISA IN N. 4 LOTTI PER IL DD 217/2015 14/09/2015 E				
2015	8202			SERVIZIO DI NOLEGGIO FOTOCOPIATORI MULTIFUNZIONE PER GLI UFFICI COMUNALI MEDIANTE ADESIONE ALLA CONVENZIONE CONSIP "APPARECCHIATURE MULTIFUNZIONE 24 - NOLEGGIO" SUDDIVISA IN N. 4 LOTTI PER IL DD 217/2015 14/09/2015 E		2,59		2,59
				TOTALE ANNO COMPETENZA 2015		56,66		56,66
2016	1539			SERVIZIO DI NOLEGGIO FOTOCOPIATORI MULTIFUNZIONE PER GLI UFFICI COMUNALI MEDIANTE ADESIONE ALLA CONVENZIONE CONSIP "APPARECCHIATURE MULTIFUNZIONE 24 - NOLEGGIO" SUDDIVISA IN N. 4 LOTTI PER IL DD 217/2015 14/09/2015 E		350,14		350,14
2016	1540			SERVIZIO DI NOLEGGIO FOTOCOPIATORI MULTIFUNZIONE PER GLI UFFICI COMUNALI MEDIANTE ADESIONE ALLA CONVENZIONE CONSIP "APPARECCHIATURE MULTIFUNZIONE 24 - NOLEGGIO" SUDDIVISA IN N. 4 LOTTI PER IL DD 217/2015 14/09/2015 E		379,41		379,41
2016	1541			SERVIZIO DI NOLEGGIO FOTOCOPIATORI MULTIFUNZIONE PER GLI UFFICI COMUNALI MEDIANTE ADESIONE ALLA CONVENZIONE CONSIP "APPARECCHIATURE MULTIFUNZIONE 24 - NOLEGGIO" SUDDIVISA IN N. 4 LOTTI PER IL DD 217/2015 14/09/2015 E		29,93		29,93
2016	1542			SERVIZIO DI NOLEGGIO FOTOCOPIATORI MULTIFUNZIONE PER GLI UFFICI COMUNALI MEDIANTE ADESIONE ALLA CONVENZIONE CONSIP "APPARECCHIATURE MULTIFUNZIONE 24 - NOLEGGIO" SUDDIVISA IN N. 4 LOTTI PER IL DD 217/2015 14/09/2015 E		2.384,79		2.384,79
2016	2107			GABINETTO DEL SINDACO: SERVIZIO DI NOLEGGIO FOTOCOPIATORE MULTIFUNZIONE A		2,72		2,72

P.D.C.	CAPITOLO	ANNO	IMP.	DESCRIZIONE PROVVEDIMENTO	C.AN. CDR V.EC.	ASSESTATO	MANDATI	RESIDUO
				COLORI KYOCERA 3551 PER L'UFFICIO SEGRETERIA MEDIANTE ADESIONE ALLA CONVENZIONE CONSIP "APPARECCHIATURE DD 323/2015 14/12/2015 E TOTALE ANNO COMPETENZA 2016		3.146,99		3.146,99
		2017	636	SERVIZIO DI NOLEGGIO FOTOCOPIATORI MULTIFUNZIONE PER GLI UFFICI COMUNALI MEDIANTE ADESIONE ALLA CONVENZIONE CONSIP "APPARECCHIATURE MULTIFUNZIONE 24 - NOLEGGIO" SUDDIVISA IN N. 4 LOTTI PER IL DD 217/2015 14/09/2015 E		425,87		425,87
		2017	637	SERVIZIO DI NOLEGGIO FOTOCOPIATORI MULTIFUNZIONE PER GLI UFFICI COMUNALI MEDIANTE ADESIONE ALLA CONVENZIONE CONSIP "APPARECCHIATURE MULTIFUNZIONE 24 - NOLEGGIO" SUDDIVISA IN N. 4 LOTTI PER IL DD 217/2015 14/09/2015 E		361,16		361,16
		2017	638	SERVIZIO DI NOLEGGIO FOTOCOPIATORI MULTIFUNZIONE PER GLI UFFICI COMUNALI MEDIANTE ADESIONE ALLA CONVENZIONE CONSIP "APPARECCHIATURE MULTIFUNZIONE 24 - NOLEGGIO" SUDDIVISA IN N. 4 LOTTI PER IL DD 217/2015 14/09/2015 E		30,23		30,23
		2017	639	SERVIZIO DI NOLEGGIO FOTOCOPIATORI MULTIFUNZIONE PER GLI UFFICI COMUNALI MEDIANTE ADESIONE ALLA CONVENZIONE CONSIP "APPARECCHIATURE MULTIFUNZIONE 24 - NOLEGGIO" SUDDIVISA IN N. 4 LOTTI PER IL DD 217/2015 14/09/2015 E		1.398,78		1.398,78
		2017	682	GABINETTO DEL SINDACO: SERVIZIO DI NOLEGGIO FOTOCOPIATORE MULTIFUNZIONE A COLORI KYOCERA 3551 PER L'UFFICIO SEGRETERIA MEDIANTE ADESIONE ALLA CONVENZIONE CONSIP "APPARECCHIATURE DD 323/2015 14/12/2015 E		5,60		5,60
		2017	8593	SERVIZIO DI NOLEGGIO FOTOCOPIATORE MULTIFUNZIONE KYOCERA 3510I PER L'UFFICIO ORARI ASSENZE LEGGE 104/92 DELLA DIREZIONE		1,64		1,64

P.D.C.	CAPITOLO	ANNO	IMP.	DESCRIZIONE PROVVEDIMENTO	C.AN. CDR V.EC.	ASSESTATO	MANDATI	RESIDUO
				PERSONALE E RELAZIONI SINDACALI MEDIANTE ADESIONE ALLA CONVENZIONE CONSIP DD 163/2017 25/07/2017 E TOTALE ANNO COMPETENZA 2017		2.223,28		2.223,28
2018	829			SERVIZIO DI NOLEGGIO FOTOCOPIATORI MULTIFUNZIONE PER GLI UFFICI COMUNALI MEDIANTE ADESIONE ALLA CONVENZIONE CONSIP "APPARECCHIATURE MULTIFUNZIONE 24 - NOLEGGIO" SUDDIVISA IN N. 4 LOTTI PER IL DD 217/2015 14/09/2015 E		56.195,60	21.145,65	35.049,95
2018	830			SERVIZIO DI NOLEGGIO FOTOCOPIATORI MULTIFUNZIONE PER GLI UFFICI COMUNALI MEDIANTE ADESIONE ALLA CONVENZIONE CONSIP "APPARECCHIATURE MULTIFUNZIONE 24 - NOLEGGIO" SUDDIVISA IN N. 4 LOTTI PER IL DD 217/2015 14/09/2015 E		31.903,80	17.951,12	13.952,68
2018	831			SERVIZIO DI NOLEGGIO FOTOCOPIATORI MULTIFUNZIONE PER GLI UFFICI COMUNALI MEDIANTE ADESIONE ALLA CONVENZIONE CONSIP "APPARECCHIATURE MULTIFUNZIONE 24 - NOLEGGIO" SUDDIVISA IN N. 4 LOTTI PER IL DD 217/2015 14/09/2015 E		2.115,24	1.490,91	624,33
2018	832			SERVIZIO DI NOLEGGIO FOTOCOPIATORI MULTIFUNZIONE PER GLI UFFICI COMUNALI MEDIANTE ADESIONE ALLA CONVENZIONE CONSIP "APPARECCHIATURE MULTIFUNZIONE 24 - NOLEGGIO" SUDDIVISA IN N. 4 LOTTI PER IL DD 217/2015 14/09/2015 E		6.464,94	1.266,54	5.198,40
2018	890			GABINETTO DEL SINDACO: SERVIZIO DI NOLEGGIO FOTOCOPIATORE MULTIFUNZIONE A COLORI KYOCERA 3551 PER L'UFFICIO SEGRETERIA MEDIANTE ADESIONE ALLA CONVENZIONE CONSIP "APPARECCHIATURE DD 323/2015 14/12/2015 E		302,70	153,28	149,42
2018	2484			SERVIZIO DI NOLEGGIO FOTOCOPIATORE MULTIFUNZIONE KYOCERA 3510I PER L'UFFICIO ORARI ASSENZE LEGGE 104/92 DELLA DIREZIONE PERSONALE E RELAZIONI SINDACALI MEDIANTE		240,92	146,32	94,60

P.D.C.	CAPITOLO	ANNO	IMP.	DESCRIZIONE PROVVEDIMENTO	C.AN. CDR V.EC.	ASSESTATO	MANDATI	RESIDUO
				ADESIONE ALLA CONVENZIONE CONSIP DD 163/2017 25/07/2017 E				
		2018	8523	ASSEGNAZIONE ALLA DITTA SISTEMI UFFICIO DI A. MENICHETTI E C. SNC DEL SERVIZIO DI NOLEGGIO ED ASSISTENZA TECNICA DI N° 75 SISTEMI DI COPIATURA MULTIFUNZIONE A BASSO IMPATTO AMBIENTALE DOTATI DI FAX AD USO DI DD 68/2018 27/03/2018 E		1.129,16	1.107,20	21,96
		2018	8524	ASSEGNAZIONE ALLA DITTA SISTEMI UFFICIO DI A. MENICHETTI E C. SNC DEL SERVIZIO DI NOLEGGIO ED ASSISTENZA TECNICA DI N° 75 SISTEMI DI COPIATURA MULTIFUNZIONE A BASSO IMPATTO AMBIENTALE DOTATI DI FAX AD USO DI DD 68/2018 27/03/2018 E		1.071,51	1.050,40	21,11
		2018	8752	ASSEGNAZIONE A KYOCERA DOCUMENT SOLUTIONS ITALIA SPA DEL SERVIZIO DI NOLEGGIO ED ASSISTENZA TECNICA DI UN FOTOCOPIATORE MULTIFUNZIONE A COLORI KYOCERA TASKALPHA 4052ci PER L'UFFICIO SEGRETERIA DD 74/2018 05/04/2018 E		487,84	384,82	103,02
		2018	9372	ASSEGNAZIONE AD ARIONI INFORMATICA SRL DEL SERVIZIO DI NOLEGGIO ED ASSISTENZA TECNICA DI N° 3 SISTEMI DI COPIATURA MULTIFUNZIONE A BASSO IMPATTO AMBIENTALE PER CENTRI STAMPA PER IL PERIODO DD 97/2018 16/05/2018 E		366,00		366,00
		2018	9576	ASSEGNAZIONE A KYOCERA DOCUMENT SOLUTIONS ITALIA SPA DEL SERVIZIO DI NOLEGGIO ED ASSISTENZA TECNICA DI UN FOTOCOPIATORE MULTIFUNZIONE MONOCOLORE KYOCERA TASKALPHA 4052ci PER LA DIREZIONE URBAN LAB MEDIANTE DD 98/2018 22/05/2018 E		244,34	241,92	2,42
				TOTALE ANNO COMPETENZA 2018		100.522,05	44.938,16	55.583,89
				TOTALE CAPITOLO 1614/0/0		105.948,98	44.938,16	61.010,82
1 3 2 7	2202/0/0			*LOCAZIONI S.P.IM.	95 1349 215			

P.D.C.	CAPITOLO	ANNO	IMP.	DESCRIZIONE PROVVEDIMENTO	C.AN. CDR V.EC.	ASSESTATO	MANDATI	RESIDUO
		2010	28	ASSUNZIONE DI IMPEGNO DI SPESA PER LIQUIDARE I CORRISPETTIVI CONTRATTUALI RELATIVI ALLA LOCAZIONE DI PARTE DEL COMPLESSO IMMOBILIARE DENOMINATO TORRE NORD,NOTO COME MATITONE,SITO IN GE VIA DI DD 175/2003 27/03/2003 E TOTALE ANNO COMPETENZA 2010		0,02		0,02
				TOTALE ANNO COMPETENZA 2010		0,02		0,02
				TOTALE CAPITOLO 2202/0/0		0,02		0,02
1 3 2 7	4202/0/0			*FITTO PASSIVO	326 1349 201			
		2015	86	PRESA D'ATTO DEL RINNOVO DI LOCAZIONI RELATIVE AD AREE SU CUI INSISTONO SALE D'ATTESA AMT. DD 135/2012 26/09/2012 E TOTALE ANNO COMPETENZA 2015		240,14		240,14
				TOTALE ANNO COMPETENZA 2015		240,14		240,14
		2017	677	DEL RINNOVO DELLA LOCAZIONE RELATIVA AL TRATTO DI TERRENO SITO IN VIA MOLASSANA ALL'ALTEZZA DEL CIV.64 NECESSARIO PER IL MANTENIMENTO DI UNA SALA D'ATTESA AUTOBUS.DAL 01.01.2016 AL 31.12.2019 DD 127/2015 21/10/2015 E		263,39		263,39
		2017	1386	RINNOVO DEL CONTRATTO DI LOCAZIONE RELATIVO AL TERRENO SEDIME DI SALA D'ATTESA AUTOBUS SITO IN GENOVA, VIA SANT'ELIA DD 177/2016 24/11/2016 E		56,27		56,27
		2017	2859	PAGAMENTO COMPETENZE PER L'UTILIZZO DA PARTE DEL COMUNE A FINI ISTITUZIONALI DI BENI DI PROPRIETA' DI RETE FERROVIARIA ITALIANA S.P.A. DD 25/2017 25/01/2017 E		765,00		765,00
		2017	10937	ADEMPIMENTI CONTABILI RELATIVI ALLA LOCAZIONE DI IMMOBILI DIVERSI IN CONDUZIONE CIVICA A USO ISTITUZIONALE. DD 203/2017 13/11/2017 E		95,33		95,33

P.D.C.	CAPITOLO	ANNO	IMP.	DESCRIZIONE PROVVEDIMENTO	C.AN. CDR V.EC.	ASSESTATO	MANDATI	RESIDUO
				TOTALE ANNO COMPETENZA 2017		1.179,99		1.179,99
2018	874			PRESA D ₂ ATTO DEL RINNOVO DELLA LOCAZIONE RELATIVA AL TRATTO DI TERRENO SITO IN VIA MOLASSANA ALL ₂ ALTEZZA DEL CIV.64 NECESSARIO PER IL MANTENIMENTO DI UNA SALA D ₂ ATTESA AUTOBUS. DD 127/2015 21/10/2015 E		263,39		263,39
2018	1353			RINNOVO DEL CONTRATTO DI LOCAZIONE RELATIVO AL TERRENO SEDIME DI SALA D ₂ ATTESA AUTOBUS SITO IN GENOVA, VIA SANT ₂ ELIA DD 177/2016 24/11/2016 E		56,27		56,27
2018	2312			RINNOVO DEL CONTRATTO DI LOCAZIONE RELATIVO AL TERRENO SEDIME DI SALA D ₂ ATTESA AUTOBUS SITO IN GENOVA, VIA BORZOLI, ALL ₂ ALTEZZA DEL CIV. 172, DI FRONTE AL CIV. 129, DI PROPRIETÀ DI DD 86/2017 26/05/2017 E		105,36		105,36
2018	4620			PAGAMENTO COMPETENZE PER L ₂ UTILIZZO DA PARTE DEL COMUNE A FINI ISTITUZIONALI DI BENI DI PROPRIETÀ DI RETE FERROVIARIA ITALIANA S.P.A.. DD 5/2018 25/01/2018 E		765,00		765,00
2018	9689			ADEMPIMENTI CONTABILI RELATIVI ALLA LOCAZIONE DI IMMOBILI DIVERSI IN CONDUZIONE CIVICA A USO ISTITUZIONALE. DD 61/2018 23/05/2018 E		95,33		95,33
2018	12607			PONTE MORANDI - APPROVAZIONE DELLE SPESE DI GESTIONE DELL ₂ IMMOBILE DENOMINATO EX CASA DEGLI INFERMIER ₂ , PRESSO IL COMPLESSO IMMOBILIARE DELL ₂ EX OSPEDALE PSICHIATRICO DI GENOVA, VIA MAGGIO CIV. N. DD 285/2018 19/10/2018 E		29.280,00	23.612,90	5.667,10
				TOTALE ANNO COMPETENZA 2018		30.565,35	23.612,90	6.952,45
				TOTALE CAPITOLO 4202/0/0		31.985,48	23.612,90	8.372,58
1 3 2 7	4203/0/0			*LOCAZIONI S.P.IM.	326			

P.D.C.	CAPITOLO	ANNO	IMP.	DESCRIZIONE PROVVEDIMENTO	C.AN. CDR V.EC.	ASSESTATO	MANDATI	RESIDUO
					1349 215			
		2017	8064	IMPEGNO DELLA SOMMA DI EURO 56.273,10 A FAVORE DELL'AMMINISTRAZIONE CONDOMINIO TORRE NORD CONDOMINIO A PER IL RIMBORSO DELLE SPESE SOSTENUTE PER LA BONIFICA A SEGUITO DELL'INCENDIO AL MATITONE DEL 15 DD 115/2017 04/07/2017 E		56.273,10		56.273,10
				TOTALE ANNO COMPETENZA 2017		56.273,10		56.273,10
				TOTALE CAPITOLO 4203/0/0		56.273,10		56.273,10
1 3 2 7	6846/0/0			*CONCESSIONI PASSIVE	326 1349 226			
		2016	53	RINNOVO DELLA CONVENZIONE TRA RETE FERROVIARIA ITALIANA S.P.A , COMUNE DI GENOVA ED AZIENDA MOBILITA' TRASPORTI PER IL MANTENIMENTO DI DUE MANUFATTI RELATIVI ALLA STRUTTURA DEL PASSANTE DI TRASPORTO DD 78/2013 25/07/2013 E		585,84		585,84
				TOTALE ANNO COMPETENZA 2016		585,84		585,84
		2017	686	RINNOVO DELLA CONCESSIONE DEMANIALE MARITTIMA RELATIVA AD UN'AREA SITA A MARE DELLA VIA CAMOZZINI IN GENOVA VOLTRI DAL 01.01.2016 AL 31.12.2019 - CANONE ANNUO DD 166/2015 30/12/2015 E		5.310,98		5.310,98
		2017	2858	PAGAMENTO COMPETENZE PER L'UTILIZZO DA PARTE DEL COMUNE A FINI ISTITUZIONALI DI BENI DI PROPRIETA' DI RETE FERROVIARIA ITALIANA S.P.A. DD 25/2017 25/01/2017 E		510,00		510,00
				TOTALE ANNO COMPETENZA 2017		5.820,98		5.820,98
		2018	4619	PAGAMENTO COMPETENZE PER L'UTILIZZO DA PARTE DEL COMUNE A FINI ISTITUZIONALI DI BENI DI PROPRIETA' DI RETE FERROVIARIA ITALIANA S.P.A.. DD 5/2018 25/01/2018 E		510,00		510,00

P.D.C.	CAPITOLO	ANNO	IMP.	DESCRIZIONE PROVVEDIMENTO	C.AN. CDR V.EC.	ASSESTATO	MANDATI	RESIDUO
				TOTALE ANNO COMPETENZA 2018		510,00		510,00
				TOTALE CAPITOLO	6846/0/0	6.916,82		6.916,82
1 3 2 7	16002/0/0			*FITTO PASSIVO	1100 1349 201			
		2007	8	IMMOBILI DI PROPRIETA' DEL COMUNE DI GENOVA ASSUNTI IN LOCAZIONE DALLA PROVINCIA DI GENOVA AD USO SCOLASTICO ED IMMOBILI DI PROPRIETA' DELLA PROVINCIA DI GENOVA ASSUNTI IN LOCAZIONE DAL COMUNE DI DD 902/2002 30/05/2002 E		26.929,22		26.929,22
				TOTALE ANNO COMPETENZA 2007		26.929,22		26.929,22
		2010	96	CONTRATTO DI LOCAZIONE CON L'ARTE RELATIVO AI LOCALI SITI IN GENOVA VIA PIACENZA 25-27 IN CONDUZIONE CIVICA AD USO SCOLASTICO DD 216/2006 27/07/2006 E		189,57		189,57
				TOTALE ANNO COMPETENZA 2010		189,57		189,57
		2011	42	CONTRATTO DI LOCAZIONE CON L'ARTE RELATIVO AI LOCALI SITI IN GENOVA VIA PIACENZA 25-27 IN CONDUZIONE CIVICA AD USO SCOLASTICO DD 216/2006 27/07/2006 E		189,57		189,57
				TOTALE ANNO COMPETENZA 2011		189,57		189,57
		2012	57	CONTRATTO DI LOCAZIONE CON L'ARTE RELATIVO AI LOCALI SITI IN GENOVA VIA PIACENZA 25-27 IN CONDUZIONE CIVICA AD USO SCOLASTICO DD 216/2006 27/07/2006 E		189,57		189,57
				TOTALE ANNO COMPETENZA 2012		189,57		189,57
				TOTALE CAPITOLO	16002/0/0	27.497,93		27.497,93
1 3 2 7	17002/0/0			*FITTO PASSIVO	1150 1349 201			

P.D.C.	CAPITOLO	ANNO	IMP.	DESCRIZIONE PROVVEDIMENTO	C.AN. CDR V.EC.	ASSESTATO	MANDATI	RESIDUO
		2018	2820	STIPULA DEL CONTRATTO DI LOCAZIONE RELATIVO ALL'IMMOBILE SITO IN GENOVA, VIA SCIACCALUGA 4, DI PROPRIETA' DELL'ISTITUTO MINIME SUORE DEL SACRO CUORE CON SEDE A POGGIO A CAIANO (PO), DA DESTINARE A USO DD 176/2017 17/10/2017 E		51.633,39	25.814,60	25.818,79
		2018	15975	PAGAMENTO DELLE SPESE DI GESTIONE RELATIVE A IMMOBILI IN LOCAZIONE PASSIVA A USO ISTITUZIONALE. DD 177/2018 16/11/2018 E		147,94		147,94
				TOTALE ANNO COMPETENZA 2018		51.781,33	25.814,60	25.966,73
				TOTALE CAPITOLO 17002/0/0		51.781,33	25.814,60	25.966,73
1 3 2 7	17102/0/0			*FITTO PASSIVO	1160 1349 201			
		2018	15974	PAGAMENTO DELLE SPESE DI GESTIONE RELATIVE A IMMOBILI IN LOCAZIONE PASSIVA A USO ISTITUZIONALE. DD 177/2018 16/11/2018 E		7.500,00		7.500,00
				TOTALE ANNO COMPETENZA 2018		7.500,00		7.500,00
				TOTALE CAPITOLO 17102/0/0		7.500,00		7.500,00
1 3 2 7	30542/0/0			*CONCESSIONI PASSIVE	3400 1356 226			
		2017	7196	AUTORIZZAZIONE AD EFFETTUARE PAGAMENTI PER CANONI DI CONCESSIONI RIGUARDANTI STRADE ED AREE PUBBLICHE INSISTENTI SUL DEMANIO MARITTIMO, E/O AEROPORTUALE E/O FERROVIARIO ; ANNO 2017. SPESA COMPLESSIVA DD 1/2017 12/01/2017 E		300,00		300,00
				TOTALE ANNO COMPETENZA 2017		300,00		300,00
		2018	7062	Autorizzazione ad effettuare pagamenti per canoni di concessioni riguardanti strade ed aree pubbliche insistenti sul Demanio Marittimo, e/o Aeroportuale e/o Ferroviario ; Anno 2018. Spesa complessiva		37.093,10	26.977,60	10.115,50

P.D.C.	CAPITOLO	ANNO	IMP.	DESCRIZIONE PROVVEDIMENTO	C.AN. CDR V.EC.	ASSESTATO	MANDATI	RESIDUO
				DD 2/2018 12/03/2018 E TOTALE ANNO COMPETENZA 2018		37.093,10	26.977,60	10.115,50
				TOTALE CAPITOLO 30542/0/0		37.393,10	26.977,60	10.415,50
1 3 2 7	38002/0/0			*FITTO PASSIVO	2710 1349 201			
		2007	14	IMMOBILI DI PROPRIETA' DEL COMUNE DI GENOVA ASSUNTI IN LOCAZIONE DALLA PROVINCIA DI GENOVA AD USO SCOLASTICO ED IMMOBILI DI PROPRIETA' DELLA PROVINCIA DI GENOVA ASSUNTI IN LOCAZIONE DAL COMUNE DI DD 902/2002 30/05/2002 E TOTALE ANNO COMPETENZA 2007		45.584,15		45.584,15
				TOTALE ANNO COMPETENZA 2007		45.584,15		45.584,15
		2010	97	CONTRATTO DI LOCAZIONE CON L'ARTE RELATIVO AI LOCALI SITI IN GENOVA VIA PIACENZA 25-27 IN CONDUZIONE CIVICA AD USO SCOLASTICO DD 216/2006 27/07/2006 E TOTALE ANNO COMPETENZA 2010		79,75		79,75
				TOTALE ANNO COMPETENZA 2010		79,75		79,75
		2011	43	CONTRATTO DI LOCAZIONE CON L'ARTE RELATIVO AI LOCALI SITI IN GENOVA VIA PIACENZA 25-27 IN CONDUZIONE CIVICA AD USO SCOLASTICO DD 216/2006 27/07/2006 E TOTALE ANNO COMPETENZA 2011		79,75		79,75
				TOTALE ANNO COMPETENZA 2011		79,75		79,75
		2012	27	CONTRATTO DI LOCAZIONE CON L'ARTE RELATIVO AI LOCALI SITI IN GENOVA VIA PIACENZA 25-27 IN CONDUZIONE CIVICA AD USO SCOLASTICO DD 216/2006 27/07/2006 E TOTALE ANNO COMPETENZA 2012		79,75		79,75
				TOTALE ANNO COMPETENZA 2012		79,75		79,75
				TOTALE CAPITOLO 38002/0/0		45.823,40		45.823,40
1 3 2 7	39002/0/0			*FITTO PASSIVO	2800			

P.D.C.	CAPITOLO	ANNO	IMP.	DESCRIZIONE PROVVEDIMENTO	C.AN. CDR V.EC.	ASSESTATO	MANDATI	RESIDUO
					1349 201			
		2017	603	PRESA D'ATTO DEL RINNOVO DEL CONTRATTO DI LOCAZIONE RELATIVO AD UN TERRENO DI CIRCA MQ.1000 CIRCA, DI PROPRIETA' DELLE FERROVIE DELLO STATO , SITO IN GENOVA TRA VIA AVEZZANA E SALITA OREGINA, UTILIZZATO DD 46/2014 13/06/2014 E TOTALE ANNO COMPETENZA 2017		338,29		338,29
						338,29		338,29
		2018	15	PRESA D'ATTO DEL RINNOVO DEL CONTRATTO DI LOCAZIONE RELATIVO AD UN TERRENO DI CIRCA MQ.1000 CIRCA, DI PROPRIETA' DELLE FERROVIE DELLO STATO , SITO IN GENOVA TRA VIA AVEZZANA E SALITA OREGINA, UTILIZZATO DD 46/2014 13/06/2014 E TOTALE ANNO COMPETENZA 2018		338,29		338,29
						338,29		338,29
				TOTALE CAPITOLO 39002/0/0		676,58		676,58
1 3 2 7	41642/0/0			*FITTO PASSIVO	3050 1349 201			
		2007	17	IMMOBILI DI PROPRIETA' DEL COMUNE DI GENOVA ASSUNTI IN LOCAZIONE DALLA PROVINCIA DI GENOVA AD USO SCOLASTICO ED IMMOBILI DI PROPRIETA' DELLA PROVINCIA DI GENOVA ASSUNTI IN LOCAZIONE DAL COMUNE DI DD 902/2002 30/05/2002 E TOTALE ANNO COMPETENZA 2007		2.531,90		2.531,90
						2.531,90		2.531,90
				TOTALE CAPITOLO 41642/0/0		2.531,90		2.531,90
1 3 2 9	1026/0/0			*SPESE PER MANUTENZIONI	161 1347 640			
		2017	11522	ADEGUAMENTO DEL PROGRAMMA DEGLI INTERVENTI AFFIDATI AD A.S.TER. S.P.A. CON CONTRATTO DI SERVIZIO IN ESECUZIONE DELLA DELIBERAZIONE DI GIUNTA COMUNALE .N. 274 DEL 23/11/2017 - PER COMPLESSIVI EURO DD 77/2017		163.999,47	155.799,50	8.199,97

P.D.C.	CAPITOLO	ANNO	IMP.	DESCRIZIONE PROVVEDIMENTO	C.AN. CDR V.EC.	ASSESTATO	MANDATI	RESIDUO
				27/11/2017 E TOTALE ANNO COMPETENZA 2017		163.999,47	155.799,50	8.199,97
				TOTALE CAPITOLO 1026/0/0		163.999,47	155.799,50	8.199,97
1 3 2 9	1055/0/0			*RIPARAZIONI A SEGUITO RECUPERO DANNI	50 1012 629			
		2015	10133	IMPEGNO DI SPESA E CONTESTUALE AFFIDAMENTO DIRETTO ALL'IMPRESA CEMIP S.R.L. DI INTERVENTO DI RIPARAZIONE DELL'IMMOBILE DI VIA RUBATTINO N. 6 A SEGUITO DELL'INCENDIO OCCORSO IL 01 FEBBRAIO 2014, RICADENTE IN DD 157/2015 25/11/2015 E TOTALE ANNO COMPETENZA 2015		49,52		49,52
		2016	6517	IMPEGNO DI SPESA A CARICO DEL BILANCIO 2016 PER CONSENTIRE RIMBORSI A DIVERSO TITOLO DD 91/2016 30/03/2016 E TOTALE ANNO COMPETENZA 2016		231,91		231,91
		2017	6031	ADEGUAMENTO DEL PROGRAMMA DEGLI INTERVENTI AFFIDATI AD A.S.TER. S.P.A. CON CONTRATTO DI SERVIZIO IN ESECUZIONE DELLA DELIBERAZIONE DI GIUNTA COMUNALE N. 254 DEL 21/11/2016 - INTEGRAZIONI OPERE PER DD 12/2017 07/03/2017 E		2.150,01		2.150,01
		2017	9289	IMPEGNO DI SPESA A CARICO DEL BILANCIO 2017 PER CONSENTIRE RIMBORSI A DIVERSO TITOLO DD 197/2017 18/09/2017 E TOTALE ANNO COMPETENZA 2017		189,82		189,82
		2018	10893	IMPEGNO DI SPESA A CARICO DEL BILANCIO 2018 PER CONSENTIRE RIMBORSI A DIVERSO TITOLO DD 28/2018 28/06/2018 E TOTALE ANNO COMPETENZA 2018		2.339,83		2.339,83
						311,31		311,31
						311,31		311,31

P.D.C.	CAPITOLO	ANNO	IMP.	DESCRIZIONE PROVVEDIMENTO	C.AN. CDR V.EC.	ASSESTATO	MANDATI	RESIDUO
				TOTALE CAPITOLO	1055/0/0	2.932,57		2.932,57
1 3 2 9	1661/0/0			*MANUTENZIONE PARCO MEZZI	70 1012 251			
		2018	8538	AFFIDAMENTO, AI SENSI DELL'ART. 36, COMMA 2, LETTERA A) DEL D.LGS. 50/2016 E SS.MM.II., ALLA DITTA SOGEA DI AMBRA F.& C. DEL SERVIZIO URGENTE DI RIPARAZIONE DELLE PARTI MECCANICHE (CIG Z5C2309A70) E DD 75/2018 06/04/2018 E		679,61		679,61
				TOTALE ANNO COMPETENZA 2018		679,61		679,61
				TOTALE CAPITOLO	1661/0/0	679,61		679,61
1 3 2 9	3921/0/0			*MANUTENZIONI DIVERSE	155 1372 629			
		2018	2574	AGGIUDICAZIONE DEFINITIVA ALLA DITTA SISTEL DATA SRL DI SAMARATE (VA) DEL SERVIZIO DI MANUTENZIONE DELLA RETE RADIO E RELATIVI APPARATI UTILIZZATI PER ESIGENZE DI PROTEZIONE CIVILE PER UN DD 31/2017 17/08/2017 E		1.585,10	651,99	933,11
				TOTALE ANNO COMPETENZA 2018		1.585,10	651,99	933,11
				TOTALE CAPITOLO	3921/0/0	1.585,10	651,99	933,11
1 3 2 9	6425/0/0			*MANUTENZIONI DIVERSE	322 1217 640			
		2014	5844	PRESA D'ATTO SOSTITUZIONE INFISSI NEL CIVICO ALLOGGIO SITO IN VIA CHIGHIZOLA 19 LOCATO AL SIG BABINI ALDO PER UN TOTALE DI E 1.200,00 COMPRESA IVA E CONSEGUENTE SCOMPUTO DELLE SPESE DEL CANONE DI DD 191/2013 10/10/2013 E		1.200,00		1.200,00
		2014	5845	PRESA D'ATTO SOSTITUZIONE CALDERINA NEL CIVICO ALLOGGIO SITO IN VIA PRASIO 4/6 LOCATO AL SIG MARTINEZ MONGE FRANZ IVER PER UN TOTALE DI E 1.010,35 IVA COMPRESA E CONSEGUENTE SCOMPUTO DELLE SPESE DAL		1.010,35		1.010,35

P.D.C.	CAPITOLO	ANNO	IMP.	DESCRIZIONE PROVVEDIMENTO	C.AN. CDR V.EC.	ASSESTATO	MANDATI	RESIDUO
				DD 192/2013 10/10/2013 E				
2014	5849			PRESA D'ATTO SOSTITUZIONE LAVANDINO NEL CIVICO ALLOGGIO SITO IN VIA PRASIO 4/2 LOCATO ALLA SIG.RA VANINETTI BRUNA PER UN TOTALE DI E 726,00 COMPRESA IVA E CONSEQUENTE SCOMPUTO DELLE SPESE DAL DD 238/2013		726,00		726,00
2014	5850			04/12/2013 E PRESA D'ATTO SOSTITUZIONECALDERINA NEL CIVICO ALLOGGIO SITO IN PLE ADRIATICO 20/8 LOCATO ALLA SIGRA CORRADINI MARIA GRAZIELLA PER UN TOTALE DI E 1.812,40 COMPRESA IVA E CONSEQUENTE SCOMPUTO DELLE DD 229/2013		1.812,40		1.812,40
2014	8618			28/11/2013 E PRESA D'ATTO SOSTITUZIONE FINESTRE NEL CIVICO ALLOGGIO SITO IN VICO INDORATORI 13/4 LOCATO ALLA SIG.RA CALÌ PATRIZIA PER UN TOTALE DI E 726,00 COMPRESA IVA E CONSEQUENTE SCOMPUTO DELLE SPESE DAL DD 182/2014		726,00		726,00
2014	8644			16/09/2014 E PRESA D'ATTO SOSTITUZIONE CALDERINA NEL CIVICO ALLOGGIO SITO IN PIAZZA ADRIATICO 20/4 LOCATO AL SIG CARRI FRANCESCO PER UN TOTALE DI E 1.200,00 COMPRESA IVA E CONSEQUENTE SCOMPUTO DELLE SPESE DAL DD 184/2014		1.200,00		1.200,00
2014	9281			16/09/2014 E PRESA D'ATTO SOSTITUZIONE CENTRALINA IMPIANTO TELEVISIVO NEL CIVICO ALLOGGIO SITO IN VIA DEI PESCATORI 23/1 LOCATO ALLA SIGRA FORNAI ANNAMATIA PER UN TOTALE DI E 305,00 COMPRESA IVA E CONSEQUENTE SCOMPUTO DD 218/2014		305,00		305,00
2014	10279			27/10/2014 E PRESA D'ATTO SOSTITUZIONE PORTE INTERNE NEL CIVICO ALLOGGIO SITO IN VIA GALLINO 53A/19 LOCATO AL SIG. MUZZI FRANCESCO PER UN TOTALE DI E 1.642,50 COMPRESA IVA E CONSEQUENTE SCOMPUTO DELLE SPESE DAL DD 262/2014		1.642,50		1.642,50
				09/12/2014 E TOTALE ANNO COMPETENZA 2014		8.622,25		8.622,25

P.D.C.	CAPITOLO	ANNO	IMP.	DESCRIZIONE PROVVEDIMENTO	C.AN. CDR V.EC.	ASSESTATO	MANDATI	RESIDUO
		2015	10008	PRESA D'ATTO SOSTITUZIONE CALDERINA NEL CIVICO ALLOGGIO SITO IN PIAZZALE BLIGNY 1/2 LOCATO ALLA SIGNORA MASI NADIA PER UN TOTALE DI EURO 1.650 COMPRESA IVA E CONSEGUENTE SCOMPUTO DELLE SPESE DAL DD 236/2015 17/11/2015 E TOTALE ANNO COMPETENZA 2015		1.650,00		1.650,00
		2017	10799	ESTENSIONE CONTRATTUALE ENTRO LA MISURA DEL SESTO QUINTO PER I LAVORI DI MANUTENZIONE EDILE, DI IMPIANTISTICA IDRICA ED ELETTRICA, DA ESEGUIRE NEGLI EDIFICI SCOLASTICI E ISTITUZIONALI DI DD 117/2017 10/11/2017 E		36,53		36,53
		2017	10885	ESECUZIONE DI LAVORI URGENTI DI SOSTITUZIONE DI FINESTRE E PERSIANE PERICOLANTI IN VICO INDORATORI 13/4 E SOSTITUZIONE DI PORTONCINO D'INGRESSO ESTERNO IN VIA SAPRI 32/6, IN AMBITO DD 139/2017 16/11/2017 E		22,50		22,50
		2017	11683	PRESA D'ATTO SOSTITUZIONE CALDERINA NEL CIVICO ALLOGGIO SITO IN VIA OMISSIS, CIV. OMISSIS, INTERNO OMISSIS, LOCATO AL SIGNOR B.A. PER UN TOTALE DI EURO 1.067 COMPRESA IVA E CONSEGUENTE SCOMPUTO DELLE SPESE DAL DD 305/2017 01/12/2017 E		1.067,00		1.067,00
		2017	11684	PRESA D'ATTO MANUTENZIONE STRAORDINARIA CALDERINA NEL CIVICO ALLOGGIO SITO IN VIA OMISSIS, CIV. OMISSIS, INTERNO OMISSIS, LOCATO AL SIGNOR F.O. PER UN TOTALE DI EURO 355 COMPRESA IVA, E CONSEGUENTE DD 306/2017 01/12/2017 E		355,00		355,00
		2017	11686	PRESA D'ATTO SOSTITUZIONE PORTA NEL CIVICO ALLOGGIO SITO IN VIA OMISSIS, CIV. OMISSIS, INTERNO OMISSIS, LOCATO ALLA SIGNORA M.S. PER UN TOTALE DI EURO 1.747 COMPRESA IVA E CONSEGUENTE SCOMPUTO DELLE DD 307/2017 01/12/2017 E		1.747,00		1.747,00

P.D.C.	CAPITOLO	ANNO	IMP.	DESCRIZIONE PROVVEDIMENTO	C.AN. CDR V.EC.	ASSESTATO	MANDATI	RESIDUO
		2017	11689	PRESA D'ATTO MANUTENZIONE STRAORDINARIA CALDERINA NEL CIVICO ALLOGGIO SITO IN VIA OMISSIS, CIV. OMISSIS, INTERNO OMISSIS, LOCATO ALLA SIGNORA R.R. PER UN TOTALE DI EURO 230 COMPRESA IVA E CONSEQUENTE DD 308/2017 01/12/2017 E		230,00		230,00
		2017	11692	PRESA D'ATTO DELL'EFFETTUAZIONE, DA PARTE DELLE DITTE INCARICATE DALLA COMUNITA DI SANT'EGIDIO PER CONTO DEL SIG. G.M., DELLA VERIFICA E ADEGUAMENTO IMPIANTI: ELETTRICO, IDRICO-SANITARIO, DD 310/2017 01/12/2017 E		3.210,00		3.210,00
				TOTALE ANNO COMPETENZA 2017		6.668,03		6.668,03
		2018	15373	PRESA D'ATTO MANUTENZIONE STRAORDINARIA DELLA CALDERINA NEL CIVICO ALLOGGIO SITO IN OMISSIS LOCATO ALLA SIGNORA C.G. PER UN TOTALE DI EURO 304 COMPRESA IVA E CONSEQUENTE SCOMPUTO DELLE SPESE DAL DD 306/2018 13/11/2018 E		304,00		304,00
				TOTALE ANNO COMPETENZA 2018		304,00		304,00
				TOTALE CAPITOLO 6425/0/0		17.244,28		17.244,28
1 3 2 9	6868/0/0			*MANUTENZIONI IMMOBILI ERP GESTITI DA A.R.T.E.	322 1217 629			
		2018	17089	REGOLARIZZAZIONE CONTABILE NELL'AMBITO DELLO SCHEMA DELLA NUOVA CONVENZIONE TRA IL COMUNE DI GENOVA ED ARTE PER LA GESTIONE DEL PATRIMONIO DI EDILIZIA RESIDENZIALE DG 146/2018 18/07/2018 E		7.058.334,00		7.058.334,00
				TOTALE ANNO COMPETENZA 2018		7.058.334,00		7.058.334,00
				TOTALE CAPITOLO 6868/0/0		7.058.334,00		7.058.334,00
1 3 2 9	13015/0/0			*MANUTENZIONI DIVERSE	800 1388 628			
		2017	5297	IMPEGNO DI SPESA PER SERVIZIO DI TARATURA		280,60		280,60

P.D.C.	CAPITOLO	ANNO	IMP.	DESCRIZIONE PROVVEDIMENTO	C.AN. CDR V.EC.	ASSESTATO	MANDATI	RESIDUO
				PERIODICA DI UN FONOMETRO IN DOTAZIONE AL REPARTO AMBIENTE PER L'IMPORTO COMPLESSIVO DI EURO 280,60 (IVA 22% COMPRESA) E CONTESTUALE ASSEGNAZIONE ALLA DITTA SKY DD 7/2017 24/01/2017 E				
2017	13560			IMPEGNO DI SPESA E AFFIDAMENTO ALL'IMPRESA CeM.E. di Pruzzo M. & C. snc DI LAVORI DI RISTRUTTURAZIONE DEI LOCALI DI PIAZZA ORTIZ 8, IV PIANO-SEDE DISTRETTI I POLIZIA MUNICIPALE IN AMBITO TERRITORIALE DI DD 162/2017 07/12/2017 E		69,24		69,24
				TOTALE ANNO COMPETENZA 2017		349,84		349,84
2018	10302			ASSUNZIONE DI IMPEGNO DI SPESA A FAVORE DELLA SOCIETÀ DIME SRL PER LA REALIZZAZIONE DI POSTAZIONE DI LAVORO PRESSO IL 21°PIANO DEL MATITONE. CIG: ZE723FD6F3 DD 24/2018 14/06/2018 E		326,61		326,61
2018	12492			ASSUNZIONE DI IMPEGNO DI SPESA A FAVORE DELLA SOCIETÀ REKEEP SPA PER LA REALIZZAZIONE DI INTERVENTI DI MANUTENZIONE PRESSO TORRE NORD e MATITONE, PIANI 22° E 23°. CIG: Z0F24E7311 DD 92/2018 17/09/2018 E		31.996,63	26.811,63	5.185,00
2018	13373			ADEGUAMENTO DEL PROGRAMMA DEGLI INTERVENTI AFFIDATI AD A.S.TER. S.P.A. CON CONTRATTO DI SERVIZIO IN ESECUZIONE DELLE DELIBERAZIONI DI GIUNTA COMUNALE N. 143 E 144 DEL 12/07/2018 - INTEGRAZIONI OPERE DD 52/2018 19/10/2018 E		8.282,58		8.282,58
2018	15828			VARIAZIONE BILANCIO NOVEMBRE - ASSUNZIONE DI IMPEGNO DI SPESA A FAVORE DELLA SOCIETÀ REKEEP SPA PER LA REALIZZAZIONE DI INTERVENTI DI MANUTENZIONE PRESSO TORRE NORD e MATITONE, PIANI 10°, 21° E 23°. DD 168/2018 10/12/2018 E		10.000,00	6.352,20	3.647,80
				TOTALE ANNO COMPETENZA 2018		50.605,82	33.163,83	17.441,99

P.D.C.	CAPITOLO	ANNO	IMP.	DESCRIZIONE PROVVEDIMENTO	C.AN. CDR V.EC.	ASSESTATO	MANDATI	RESIDUO
				TOTALE CAPITOLO	13015/0/0	50.955,66	33.163,83	17.791,83
1 3 2 9	23625/0/0			*RIPRISTINO SUOLO PUBBLICO - GRANDI UTENTI	3400 1356 629			
		2012	4488	IMPEGNO DI SPESA PER LA REMUNERAZIONE DI ASTER PER ATTIVITÀ DI RIPRISTINO DEL SEDIME STRADALE PUBBLICO MANOMESSO A SEGUITO DI PERMESSI DI ROTTURA SUOLO RILASCIATI AI CSD GRANDI UTENTI COME DD 65/2012 28/11/2012 E TOTALE ANNO COMPETENZA 2012		35.315,76		35.315,76
		2016	10872	Interventi non programmati finanziati come previsto dall'art.7 del Contratto Servizi del Comune di Genova/Aster per ripristino del sedime stradale pubblico manomesso a seguito di permessi di rottura suolo DD 28/2016 23/11/2016 E TOTALE ANNO COMPETENZA 2016		735,55		735,55
		2017	10621	Interventi non programmati finanziati come previsto dall'art.7 del Contratto Servizi del Comune di Genova/Aster per ripristino del sedime stradale pubblico manomesso a seguito di permessi di rottura suolo DD 18/2017 03/11/2017 E TOTALE ANNO COMPETENZA 2017		11.561,14		11.561,14
		2018	12133	Interventi non programmati finanziati come previsto dall'art.7 del Contratto di Servizio Comune di Genova / ASTer per il ripristino di sedimi stradali pubblici manomessi a seguito di permessi di DD 11/2018 30/07/2018 E TOTALE ANNO COMPETENZA 2018		275.941,88	31.261,93	244.679,95
				TOTALE CAPITOLO	23625/0/0	323.554,33	31.261,93	292.292,40
1 3 2 9	23628/0/0			*RIPRISTINO SUOLO PUBBLICO - GRANDI UTENTI - FINANZIATO DA AVANZO VINCOLATO	3400 1356			

P.D.C.	CAPITOLO	ANNO	IMP.	DESCRIZIONE PROVVEDIMENTO	C.AN. CDR V.EC.	ASSESTATO	MANDATI	RESIDUO
					629			
		2018	12356	Interventi non programmati stanziati come previsto dall'art.7 del Contratto di Servizio Comune di Genova / ASTer per il ripristino di sedimi stradali pubblici manomessi a seguito di permessi di DD 10/2018 26/07/2018 E		1.593,18		1.593,18
				TOTALE ANNO COMPETENZA 2018		1.593,18		1.593,18
				TOTALE CAPITOLO 23628/0/0		1.593,18		1.593,18
1 3 2 9	30145/0/0			*(A STRALCIO) INTERVENTI DI RIQUALIFICAZIONE AMBIENTALE (L.R. 63/93)	2800 1355 640			
		2012	3024	IMPEGNO DELLA SOMMA PARI AD E 298.155,03 QUALE QUOTA ANNUALITÀ 2012 DEL CONTRIBUTO EX L.R. N. 63/93 (ESTRAZIONE DI MATERIALE DA CAVE E TORBIERE) A FAVORE DEL COMUNE DI GENOVA PER INTERVENTI DI RIQUALIFICAZIONE DD 94/2012 03/10/2012 E		2.161,68		2.161,68
				TOTALE ANNO COMPETENZA 2012		2.161,68		2.161,68
		2014	6131	IMPEGNO DELLA SOMMA DI EURO 302.085,06 QUALE QUOTA ANNUALITÀ 2013 DEL CONTRIBUTO EX L.R. N. 63/93 (ESTRAZIONE DI MATERIALE DA CAVE E TORBIERE) A FAVORE DEL COMUNE DI GENOVA PER INTERVENTI DI RIQUALIFICAZIONE DD 128/2013 27/11/2013 E		4.270,00	4.056,07	213,93
		2014	10291	IMPEGNO DELLA SOMMA DI EURO 275.426,46 QUALE QUOTA ANNUALITÀ 2014 DEL CONTRIBUTO EX L.R. N. 63/93 (ESTRAZIONE DI MATERIALE DA CAVE E TORBIERE) A FAVORE DEL COMUNE DI GENOVA PER INTERVENTI DI RIQUALIFICAZIONE DD 80/2014 24/11/2014 E		5.676,99		5.676,99
				TOTALE ANNO COMPETENZA 2014		9.946,99	4.056,07	5.890,92
				TOTALE CAPITOLO 30145/0/0		12.108,67	4.056,07	8.052,60
1 3 2 9	30163/0/0			*INTERVENTI DI RIQUALIFICAZIONE AMBIENTALE (L.R. 63/93) - MUNICIPIO MEDIO PONENTE	2800 1306 640			

P.D.C.	CAPITOLO	ANNO	IMP.	DESCRIZIONE PROVVEDIMENTO	C.AN. CDR V.EC.	ASSESTATO	MANDATI	RESIDUO
		2015	9761	Impegno e accertamento della somma di Euro 244.773,10 quale quota annualità 2015 del contributo L.R. n. 12/2012 (estrazione di materiale da cave e torbiere) a favore del Comune di Genova per interventi di DD 115/2015 05/11/2015 E		775,20		775,20
				TOTALE ANNO COMPETENZA 2015		775,20		775,20
				TOTALE CAPITOLO 30163/0/0		775,20		775,20
1 3 2 9	30164/0/0			*INTERVENTI DI RIQUALIFICAZIONE AMBIENTALE (L.R. 63/93) - MUNICIPIO PONENTE	2800 1307 640			
		2018	10529	ACCERTAMENTO E IMPEGNO DELLA SOMMA DI EURO 11.372,45 QUALE QUOTA ANNUALITA' 2018 DEL CONTRIBUTO L.R. n. 12/2012 (ESTRAZIONE DI MATERIALE DA CAVE E TORBIERE) A FAVORE DEL COMUNE DI GENOVA PER INTERVENTI DI DD 40/2018 30/05/2018 E DD 115/2018 19/12/2018 E		11.372,45		11.372,45
				TOTALE ANNO COMPETENZA 2018		11.372,45		11.372,45
				TOTALE CAPITOLO 30164/0/0		11.372,45		11.372,45
1 3 2 9	30540/0/0			*CONTRATTO DI SERVIZIO A.S.TER. - STRADE	3400 1356 629			
		2017	8647	ADEGUAMENTO DEL PROGRAMMA DEGLI INTERVENTI AFFIDATI AD A.S.TER. S.P.A. CON CONTRATTO DI SERVIZIO IN ESECUZIONE DELLE DELIBERAZIONI DI GIUNTA COMUNALE N. 108 E 116 DEL 18/05/2017 - INTEGRAZIONI OPERE DD 36/2017 28/07/2017 E		12.809,09		12.809,09
				TOTALE ANNO COMPETENZA 2017		12.809,09		12.809,09
		2018	8697	CONTRATTO DI SERVIZIO COMUNE/A.S.TER. S.P.A. IMPEGNO DI SPESA DI EURO 14.500.000,00.= QUALE CORRISPETTIVO IN PARTE CORRENTE PER L'ANNO 2018. ED EURO 320.000,00 = PER IL SERVIZIO DI CONTROLLO DD 25/2018		224.749,99		224.749,99

P.D.C.	CAPITOLO	ANNO	IMP.	DESCRIZIONE PROVVEDIMENTO	C.AN. CDR V.EC.	ASSESTATO	MANDATI	RESIDUO
				06/04/2018 E				
				TOTALE ANNO COMPETENZA 2018		224.749,99		224.749,99
				TOTALE CAPITOLO	30540/0/0	237.559,08		237.559,08
1 3 2 9	31379/0/0			*MANUTENZIONE IMPIANTI FONTI RINNOVABILI	2260 1373 640			
		2017	10034	AFFIDAMENTO ALLA SOCIETÀ ESA IMPIANTI S.R.L.S. AI SENSI DEGLI ARTT. 31 C.8 E 36 C.2 LETT. A) DEL D.LGS. 50/2016 DEL SERVIZIO E IMPEGNO DELLA SPESA PER L'ESPLETAMENTO DELLE PROCEDURE DI ALLACCIO DD 31/2017 23/10/2017 E		256,00		256,00
				TOTALE ANNO COMPETENZA 2017		256,00		256,00
				TOTALE CAPITOLO	31379/0/0	256,00		256,00
1 3 2 9	34524/0/0			*MANUTENZIONI DIVERSE	2450 1363 629			
		2016	11948	INTEGRAZIONE DEL PROGRAMMA DEGLI INTERVENTI AFFIDATI AD A.S.TER. S.P.A. CON CONTRATTO DI SERVIZIO IN ESECUZIONE DELLE DELIBERAZIONI DI GIUNTA COMUNALE N. 254 DEL 21/11/2016 E N. 271 DEL 24/11/2016 DD 66/2016 13/12/2016 E		1.999,96		1.999,96
		2016	11958	INTEGRAZIONE DEL PROGRAMMA DEGLI INTERVENTI AFFIDATI AD A.S.TER. S.P.A. CON CONTRATTO DI SERVIZIO IN ESECUZIONE DELLE DELIBERAZIONI DI GIUNTA COMUNALE N. 254 DEL 21/11/2016 E N. 271 DEL 24/11/2016 DD 66/2016 13/12/2016 E		1.391,00		1.391,00
				TOTALE ANNO COMPETENZA 2016		3.390,96		3.390,96
		2017	11480	ASSEGNAZIONE DEL SERVIZIO DI REVISIONE SUPPLEMENTARE (CALCOLO CICLOVITA) SU N. 1 PONTE SVILUPPABILE UBICATO PRESSO IL CIVICO CIMITERO DI NERVI E CONTESTUALE IMPEGNO DI SPESA DI EURO 300,00 OLTRE IVA DD 217/2017 05/12/2017 E		366,00		366,00

P.D.C.	CAPITOLO	ANNO	IMP.	DESCRIZIONE PROVVEDIMENTO	C.AN. CDR V.EC.	ASSESTATO	MANDATI	RESIDUO
		2017	11525	ADEGUAMENTO DEL PROGRAMMA DEGLI INTERVENTI AFFIDATI AD A.S.TER. S.P.A. CON CONTRATTO DI SERVIZIO IN ESECUZIONE DELLA DELIBERAZIONE DI GIUNTA COMUNALE .N. 274 DEL 23/11/2017 - PER COMPLESSIVI EURO DD 77/2017 27/11/2017 E TOTALE ANNO COMPETENZA 2017		18.511,78	17.077,23	1.434,55
						18.877,78	17.077,23	1.800,55
		2018	10477	ASSEGNAZIONE DEL SERVIZIO DI REVISIONE SUPPLEMENTARE (CALCOLO CICLOVITA) SU N. 1 PONTE SVILUPPABILE UBICATO PRESSO IL CIMITERO DI STAGLIENO -EURO 364,00 OLTRE IVA (CAP 34524) (CIG Z2C241492B) DD 72/2018 20/06/2018 E		444,08		444,08
		2018	16611	ADEGUAMENTO DEL PROGRAMMA DEGLI INTERVENTI AFFIDATI AD A.S.TER. S.P.A. CON CONTRATTO DI SERVIZIO IN ESECUZIONE DELLE DELIBERAZIONI DI GIUNTA COMUNALE N. 143 E 144 DEL 12/07/2018 - INTEGRAZIONI OPERE DD 115/2018 19/12/2018 E TOTALE ANNO COMPETENZA 2018		32.500,00		32.500,00
						32.944,08		32.944,08
				TOTALE CAPITOLO 34524/0/0		55.212,82	17.077,23	38.135,59
1 3 2 9	39073/0/0			*CONTRATTO DI SERVIZIO A.S.TER. - VERDE	2800 1355 629			
		2016	11971	INTEGRAZIONE DEL PROGRAMMA DEGLI INTERVENTI AFFIDATI AD A.S.TER. S.P.A. CON CONTRATTO DI SERVIZIO IN ESECUZIONE DELLE DELIBERAZIONI DI GIUNTA COMUNALE N. 254 DEL 21/11/2016 E N. 271 DEL 24/11/2016 DD 66/2016 13/12/2016 E TOTALE ANNO COMPETENZA 2016		1.059,37		1.059,37
						1.059,37		1.059,37
		2018	8699	CONTRATTO DI SERVIZIO COMUNE/A.S.TER. S.P.A. IMPEGNO DI SPESA DI EURO 14.500.000,00.= QUALE CORRISPETTIVO IN PARTE CORRENTE PER L'ANNO 2018. ED EURO 320.000,00 = PER IL SERVIZIO DI CONTROLLO DD 25/2018		203.000,00		203.000,00

P.D.C.	CAPITOLO	ANNO	IMP.	DESCRIZIONE PROVVEDIMENTO	C.AN. CDR V.EC.	ASSESTATO	MANDATI	RESIDUO
				06/04/2018 E TOTALE ANNO COMPETENZA 2018		203.000,00		203.000,00
				TOTALE CAPITOLO 39073/0/0		204.059,37		204.059,37
1 3 2 9	39220/0/0			*MANUTENZIONI DIVERSE - FINALIZZATE	2800 1355 629			
		2015	10816	DIVERSA DISTRIBUZIONE DI SPESA PER LAVORI AFFIDATI AD ASTER CON CONTRATTO DI SERVIZIO - INTEGRAZIONI OPERE DD 97/2015 16/12/2015 E TOTALE ANNO COMPETENZA 2015		1.999,89		1.999,89
		2018	12936	"Procedura di sponsorizzazione, da parte di privati per la realizzazione della Rotatoria in Viale Brigate Partigiane" Assegnazione della sponsorizzazione alla società AXPO ITALIA S.P.A e accertamento e DD 49/2018 18/10/2018 E		12.200,00		12.200,00
		2018	12941	:"Procedura di sponsorizzazione, da parte di privati per la realizzazione della Rotatoria in Viale Brigate Partigiane" Assegnazione della sponsorizzazione alla CRÉDIT AGRICOLE CARISPEZIA e accertamento DD 51/2018 19/10/2018 E		700,00		700,00
		2018	13019	Procedura di sponsorizzazione, da parte di privati per la realizzazione della Rotatoria in Viale Brigate Partigiane" Assegnazione della sponsorizzazione alla società IREN S.P.A e accertamento e DD 63/2018 31/10/2018 E		21.960,00		21.960,00
		2018	13046	Erogazione liberale del Credit Agricole Carispezia di Euro 10.000,00 in favore del Comune di Genova per la realizzazione nuova Rotatoria Foce DD 62/2018 31/10/2018 E TOTALE ANNO COMPETENZA 2018		10.000,00		10.000,00
				TOTALE ANNO COMPETENZA 2018		44.860,00		44.860,00
				TOTALE CAPITOLO 39220/0/0		46.859,89		46.859,89

P.D.C.	CAPITOLO	ANNO	IMP.	DESCRIZIONE PROVVEDIMENTO	C.AN. CDR V.EC.	ASSESTATO	MANDATI	RESIDUO
1 3 2 9	39549/0/0			*MANUTENZIONI	2850 1361 640			
		2015	2576	IMPEGNO DI SPESA E CONTESTUALE AFFIDAMENTO DIRETTO ALL'IMPRESA EDILPIEMME SRL DI LAVORI DI MANUTENZIONE A CARATTERE D'URGENZA DA REALIZZARSI PRESSO IL PALAZZETTO DELLO SPORT SITO IN PIAZZA DD 155/2014 26/11/2014 E TOTALE ANNO COMPETENZA 2015		142,71		142,71
				TOTALE CAPITOLO 39549/0/0		142,71		142,71
1 3 2 9	40674/0/0			*MANUTENZIONE ALLOGGI SOCIALI	2951 1333 640			
		2013	8702	ACQUISIZIONE BENI PER GLI ALLOGGI DESTINATI A PERCORSI DI AUTONOMIA DELLE FASCE FRAGILI E PRESSO STRUTTURE DI INCLUSIONE SOCIALE PER ADULTI E NUCLEI FAMILIARI (E 12.284,88) DA EFFETTUARSI A DD 315/2013 28/11/2013 E TOTALE ANNO COMPETENZA 2013		183,00		183,00
		2017	13564	IMPEGNO DI SPESA E AFFIDAMENTO ALL'IMPRESA GAMBINO EMILIO COSTRUZIONI srl DEI LAVORI STRAORDINARI E URGENTI PRESSO LA STRUTTURA DI PROPRIETA' COMUNALE SITA IN VICO STOPPIERI 3 NEL MUNICIPIO I CENTRO EST - DD 158/2017 29/11/2017 E TOTALE ANNO COMPETENZA 2017		51,50		51,50
		2018	9184	ACQUISIZIONE BENI E MANUTENZIONI PER GLI ALLOGGI DESTINATI A PERCORSI DI AUTONOMIA DELLE FASCE FRAGILI E PRESSO STRUTTURE DI INCLUSIONE SOCIALE PER ADULTI E NUCLEI FAMILIARI DG 778/2005 04/08/2005 E TOTALE ANNO COMPETENZA 2018		23,31		23,31

P.D.C.	CAPITOLO	ANNO	IMP.	DESCRIZIONE PROVVEDIMENTO	C.AN. CDR V.EC.	ASSESTATO	MANDATI	RESIDUO
				TOTALE CAPITOLO	40674/0/0	257,81		257,81
1 3 2 9	45119/0/0			*CONTRATTO DI SERVIZIO A.S.TER. - SEGNALETICA	3410 1069 629			
		2018	8700	CONTRATTO DI SERVIZIO COMUNE/A.S.TER. S.P.A. IMPEGNO DI SPESA DI EURO 14.500.000,00.= QUALE CORRISPETTIVO IN PARTE CORRENTE PER L'ANNO 2018. ED EURO 320.000,00 = PER IL SERVIZIO DI CONTROLLO DD 25/2018 06/04/2018 E TOTALE ANNO COMPETENZA 2018		54.500,00		54.500,00
				TOTALE ANNO COMPETENZA 2018		54.500,00		54.500,00
				TOTALE CAPITOLO	45119/0/0	54.500,00		54.500,00
1 3 2 9	45425/0/0			*CONTRATTO DI SERVIZIO A.S.TER. - IMPIANTI	3460 1355 629			
		2018	8698	CONTRATTO DI SERVIZIO COMUNE/A.S.TER. S.P.A. IMPEGNO DI SPESA DI EURO 14.500.000,00.= QUALE CORRISPETTIVO IN PARTE CORRENTE PER L'ANNO 2018. ED EURO 320.000,00 = PER IL SERVIZIO DI CONTROLLO DD 25/2018 06/04/2018 E TOTALE ANNO COMPETENZA 2018		224.749,99		224.749,99
				TOTALE ANNO COMPETENZA 2018		224.749,99		224.749,99
				TOTALE CAPITOLO	45425/0/0	224.749,99		224.749,99
1 3 2 9	51020/0/0			*MANUTENZIONI DIVERSE (AREA COMMERCIALE)	3830 1381 629			
		2017	10499	IMPEGNO DI SPESA A COPERTURA CONVENZIONE TRA IL COMUNE DI GENOVA ED IL CONSORZIO MERCATO ORIENTALE; PER L'AFFIDAMENTO AL CONSORZIO MEDESIMO DELLA GESTIONE DELLE ATTIVITA; MANUTENTIVE RELATIVE AL MERCATO DD 52/2017 27/03/2017 E TOTALE ANNO COMPETENZA 2017		30,00		30,00
				TOTALE ANNO COMPETENZA 2017		30,00		30,00
				TOTALE CAPITOLO	51020/0/0	30,00		30,00
1 3 2 9	63051/0/0			*SPESE PER MANUTENZIONI	4700			

P.D.C.	CAPITOLO	ANNO	IMP.	DESCRIZIONE PROVVEDIMENTO	C.AN. CDR V.EC.	ASSESTATO	MANDATI	RESIDUO
					1355 640			
		2012	5529	ASSEGNAZIONE ALLA DITTA C.F. COSTRUZIONI SRL (COD. BENF. 49662) DEI LAVORI DI PRONTO INTERVENTO FINALIZZATI ALL'ELIMINAZIONE DI STATI DI PERICOLO PER LA PUBBLICA INCOLUMITA' O IGIENE E PER DD 34/2011 29/04/2011 E TOTALE ANNO COMPETENZA 2012		250,00		250,00
				TOTALE ANNO COMPETENZA 2012		250,00		250,00
				TOTALE CAPITOLO 63051/0/0		250,00		250,00
1 3 2 9	68524/0/0			*SPESE PER MANUTENZIONI	4701 1301 640			
		2014	5798	IMPEGNO DI SPESA E CONTESTUALE ASSEGNAZIONE ALL'IMPRESA OFFICINA SIGNORELLI FRANCO SNC DI LAVORI DI RIQUALIFICAZIONE SOSTITUZIONE E ADEGUAMENTO NORMATIVO DI CARPENTERIA DD 122/2013 06/11/2013 E		55,51		55,51
		2014	8598	AFFIDAMENTO DIRETTO ALL'IMPRESA SIGNORELLI FRANCO SAS DI MAURO SIGNORELLI PER ESECUZIONE DI LAVORI DI RIQUALIFICAZIONE SOSTITUZIONE E ADEGUAMENTO NORMATIVO DI CARPENTERIA METALLICA E SERRAMENTISTICA DD 103/2014 11/09/2014 E		33,55		33,55
		2014	9198	IMPEGNO DI SPESA E CONTESTUALE AFFIDAMENTO DIRETTO ALLA COOPERATIVA SOCIALE IL RASTRELLO A RL (ONLUS) DI LAVORI DI MANUTENZIONE DA REALIZZARSI PRESSO LE AREE VERDI DEI PLESSI SCOLASTICI E LE SCARPATE DD 127/2014 29/10/2014 E TOTALE ANNO COMPETENZA 2014		93,10		93,10
				TOTALE ANNO COMPETENZA 2014		182,16		182,16
		2015	9477	IMPEGNO DI SPESA AFFIDAMENTO DIRETTO ALL'IMPRESA GEOM. STEFANO CRESTA S.R.L. DI INTERVENTI DI MANUTENZIONE DA ESEGUIRSI PRESSO LE STRUTTURE SCOLASTICHE DEGLI ISTITUTI COMPRESIVI ;CASTELLETTO; DD 130/2015		131,44		131,44

P.D.C.	CAPITOLO	ANNO	IMP.	DESCRIZIONE PROVVEDIMENTO	C.AN. CDR V.EC.	ASSESTATO	MANDATI	RESIDUO
				23/10/2015 E TOTALE ANNO COMPETENZA 2015		131,44		131,44
		2016	11502	IMPEGNO DI SPESA E CONTESTUALE AFFIDAMENTO ALL'IMPRESA M. MUZIO & C. S.R.L. DI INSTALLAZIONE CLIMATIZZATORI ED UN ASCIUGAMANO A LAMA D'ARIA E LAVORI COMPLEMENTARI DI MANUTENZIONE PRESSO DD 190/2016		53,25		53,25
				23/11/2016 E TOTALE ANNO COMPETENZA 2016		53,25		53,25
		2017	9447	IMPEGNO DI SPESA E AFFIDAMENTO ALL'IMPRESA MESMAT ALPINISTI S.A.S. DI LAVORI DI MANUTENZIONE ORDINARIA DA EFFETTUARSI CON TECNICHE SPELEO-ALPINISTICHE PRESSO EDIFICI DI CIVICA PROPRIETA' O IN USO AL DD 108/2017		57,77		57,77
				27/09/2017 E				
		2017	9486	IMPEGNO DI SPESA E AFFIDAMENTO ALL'IMPRESA ALL FENSTER S.R.L. DI LAVORI DI MANUTENZIONE ORDINARIA DI INFISSI PRESSO EDIFICI DI CIVICA PROPRIETA' O IN USO AL COMUNE DI GENOVA (COMPRESI QUELLI DD 107/2017		39,77		39,77
				27/09/2017 E				
		2017	9487	IMPEGNO DI SPESA E AFFIDAMENTO ALL'IMPRESA I.R.C.O.S. DI ROBBA & C. S.N.C. DI LAVORI DI MANUTENZIONE ORDINARIA DI IMPIANTI IDRAULICI PRESSO EDIFICI DI CIVICA PROPRIETA' O IN USO AL COMUNE DI GENOVA DD 109/2017		101,45		101,45
				27/09/2017 E				
		2017	11428	IMPEGNO DI SPESA E AFFIDAMENTO ALL'IMPRESA SIGNORELLI FRANCO S.A.S. DI SIGNORELLI MAURO LAVORI DI MANUTENZIONE ORDINARIA DI CARPENTERIA METALLICA PRESSO EDIFICI DI CIVICA PROPRIETA' O IN USO AL COMUNE DI DD 157/2017		10.990,89	10.932,79	58,10
				24/11/2017 E TOTALE ANNO COMPETENZA 2017		11.189,88	10.932,79	257,09
		2018	11052	IMPEGNO DI SPESA E CONTESTUALE ASSEGNAZIONE TRAMITE AFFIDAMENTO DIRETTO AI SENSI DELL'ART. 36 COMMA 2 LETT.A		11.468,00	11.410,66	57,34

P.D.C.	CAPITOLO	ANNO	IMP.	DESCRIZIONE PROVVEDIMENTO	C.AN. CDR V.EC.	ASSESTATO	MANDATI	RESIDUO
				D.LGS. 50/2016 E S.M.I. ALL'IMPRESA CIERRE SERRAMENTI DI ROBERTO CUBEDDU CON SEDE IN DD 87/2018 12/07/2018 E TOTALE ANNO COMPETENZA 2018		11.468,00	11.410,66	57,34
				TOTALE CAPITOLO	68524/0/0	23.024,73	22.343,45	681,28
1 3 2 9	68574/0/0			*SPESE PER MANUTENZIONI	4702 1302 640			
		2017	9709	AFFIDAMENTO DIRETTO AI SENSI DELL'ART. 36 COMMA 2 DEL D.LGS. 50/2016 ALL'IMPRESA MB RIFINITURE D'INTERNI DI MERELLO NICOLETTA S.A.S. DEI LAVORI DI RIFACIMENTO DELLA PAVIMENTAZIONE IN PVC DELLA PALESTRA DEL DD 94/2017 12/10/2017 E		183,55		183,55
		2017	11385	OGGETTO: ASSEGNAZIONE ALL'IMPRESA TEKNIKA S.R.L. PER I LAVORI DI SOSTITUZIONE E/O RESTAURO DI SERRAMENTI IN LEGNO CATEGORIA OG2 DEL PALAZZO DEL MUNICIPIO CENTRO OVEST € EURO 29.430,49 OLTRE I.V.A. CIG DD 128/2017 24/11/2017 E		200,00		200,00
		2017	13607	AFFIDAMENTO DIRETTO AI SENSI DELL'ART. 36 COMMA 2 LETT. A) ALL'IMPRESA PROTECA S.R.L. PER LAVORI DI MANUTENZIONE ORDINARIA, DI COLORITURA DELL'ATRIO E DEL VANO SCALE, NEL PALAZZO COMUNALE SITO IN DD 137/2017 21/12/2017 E TOTALE ANNO COMPETENZA 2017		82,87		82,87
				TOTALE ANNO COMPETENZA 2017		466,42		466,42
		2018	16218	AGGIUDICAZIONE ALL'IMPRESA SIAL COSTRUZIONI S.R.L. A SEGUITO DI PROCEDURA NEGOZIATA, AI SENSI DELL'ART. 36 COMMA 2 LETT. A DEL D.LGS. 50/2016 PER L'AFFIDAMENTO DEI LAVORI DI SOSTITUZIONE DD 121/2018 28/11/2018 E TOTALE ANNO COMPETENZA 2018		45.369,71	45.142,87	226,84
				TOTALE ANNO COMPETENZA 2018		45.369,71	45.142,87	226,84
				TOTALE CAPITOLO	68574/0/0	45.836,13	45.142,87	693,26

P.D.C.	CAPITOLO	ANNO	IMP.	DESCRIZIONE PROVVEDIMENTO	C.AN. CDR V.EC.	ASSESTATO	MANDATI	RESIDUO
1 3 2 9	68624/0/0			*SPESE PER MANUTENZIONI	4703 1303 640			
		2016	9904	AGGIUDICAZIONE DEI LAVORI DI MANUTENZIONE EDILE ORDINARIA A CARATTERE D'URGENZA ESEGUIRE IN STRUTTURE DI CIVICA PROPRIETÀ O IN USO AL COMUNE COMPRESI GLI ISTITUTI SCOLASTICI UBICATE NEL TERRITORIO DD 130/2016 13/10/2016 E TOTALE ANNO COMPETENZA 2016		207,12		207,12
						207,12		207,12
		2017	9854	ASSEGNAZIONE ALLA DITTA VILLA COSTRUZIONI EDILI SRL s (BENF. 3603) - (CIG Z441F1528C) LAVORI DI MANUTENZIONE ORDINARIA A CARATTERE D'URGENZA PER INTERVENTI DI TIPO EDILE DA ESEGUIRE IN DD 115/2017 17/10/2017 E TOTALE ANNO COMPETENZA 2017		157,54		157,54
						157,54		157,54
		2018	10534	LAVORI DI MANUTENZIONE ORDINARIA, A CARATTERE D'URGENZA PER INTERVENTI DI TIPO IDRAULICO e TERMO SANITARIO DA ESEGUIRE IN STRUTTURE DI CIVICA PROPRIETÀ O IN USO AL COMUNE, COMPRESI GLI ISTITUTI SCOLASTICI, DD 63/2018 14/06/2018 E DD 86/2018 02/08/2018 E		3.500,00	3.493,08	6,92
		2018	10537	LAVORI DI MANUTENZIONE ORDINARIA A CARATTERE D'URGENZA PER INTERVENTI DI TIPO EDILE DA ESEGUIRE IN STRUTTURE DI CIVICA PROPRIETÀ O IN USO AL COMUNE COMPRESI GLI EDIFICI SCOLASTICI, UBICATE NEL TERRITORIO DD 65/2018 14/06/2018 E TOTALE ANNO COMPETENZA 2018		42.308,40	42.072,46	235,94
						45.808,40	45.565,54	242,86
				TOTALE CAPITOLO 68624/0/0		46.173,06	45.565,54	607,52
1 3 2 9	68674/0/0			*SPESE PER MANUTENZIONI	4704 1304 640			
		2014	5814	ASSEGNAZIONE IMPRESA MILICI SRL LAVORI		228,91		228,91

P.D.C.	CAPITOLO	ANNO	IMP.	DESCRIZIONE PROVVEDIMENTO	C.AN. CDR V.EC.	ASSESTATO	MANDATI	RESIDUO
				PRONTO INTERVENTO AMBITO EDIFICI COMUNE DI GENOVA E/O ALLO STESSO IN USO COMPRESO EDIFICI SCOLASTICI FINALIZZATI ELIMINAZIONE STATI DI OPERICOLO PER PUBBL DD 23/2008 14/04/2008 E				
2014	8166			ASSEGNAZIONE ALLA DITTA SOGECO COSTRUZIONI DI MASSIMILIANO LANGOSCO DI LANGOSCO (COD. BENF.15227) DEI LAVORI DI MANUTENZIONE ORDINARIA E RIPRISTINI IDRO-SANITARI: - SCUOLA MAZZINI: SOSTITUZIONE DI TRATTO DI DD 89/2014 08/08/2014 E		109,32		109,32
				TOTALE ANNO COMPETENZA 2014		338,23		338,23
2015	10808			DIVERSA DISTRIBUZIONE DI SPESA INERENTE I LAVORI AFFIDATI AD A.S.TER. S.P.A. CON CONTRATTO DI SERVIZIO - IN ESECUZIONE DELLE DELIBERAZIONI DI GIUNTA COMUNALE N° 198 DEL 6/8/2015 e N° 268 DEL 5/11/2015 e DD 97/2015 16/12/2015 E		1.227,47		1.227,47
				TOTALE ANNO COMPETENZA 2015		1.227,47		1.227,47
2016	5946			ASSEGNAZIONE DIRETTA, AI SENSI ART.125 C. 8 D.LGS 163.06, DEI LAVORI RELATIVI ALLA FORNITURA E SOSTITUZIONE DI VETRI CRISTALLI E PLEXIGLASS DI QUALSIASI TIPO SU INFISSI IN GENERE IN EDIFICI DI CIVICA DD 22/2016 04/03/2016 E		45,60		45,60
2016	8221			AGGIUDICAZIONE DEI LAVORI DI MANUTENZIONE ORDINARIA, PER INTERVENTI MANUTENTIVI DI TIPO IDRAULICO-TERMO SANITARIO A TUTELA DELLA PUBBLICA INCOLUMITA' O PUBBLICA IGIENE PER EVITARE LIMITAZIONI AL DD 73/2016 15/07/2016 E		60,88		60,88
				TOTALE ANNO COMPETENZA 2016		106,48		106,48
2017	8648			ADEGUAMENTO DEL PROGRAMMA DEGLI INTERVENTI AFFIDATI AD A.S.TER. S.P.A. CON CONTRATTO DI SERVIZIO IN ESECUZIONE DELLE DELIBERAZIONI DI GIUNTA COMUNALE N. 108 E 116 DEL 18/05/2017 - INTEGRAZIONI OPERE		4.281,86	3.881,91	399,95

P.D.C.	CAPITOLO	ANNO	IMP.	DESCRIZIONE PROVVEDIMENTO	C.AN. CDR V.EC.	ASSESTATO	MANDATI	RESIDUO
				DD 36/2017 28/07/2017 E				
2017	10275			ASSEGNAZIONE, AI SENSI ART.36 COMMA 2 A), D.LGS.50/2016 SS.MM.II. ALLA DITTA ALL FENSTER SRL (COD. BENF.. 48267) DEI LAVORI RELATIVI ALLA SOSTITUZIONE DI INFISSI INTERNI ED ESTERNI PRESSO IMMOBILI DD 106/2017		355,50		355,50
				31/10/2017 E				
2017	10737			ASSEGNAZIONE, AI SENSI DELL;ART. 36 COMMA 2 A) D. LGS. 50/2016, ALLA DITTA VETRERIA MURGANTI ITALO DI MURGANTI GIOVANNI (COD. BENF.51906) DEI LAVORI RELATIVI ALLA FORNITURA E SOSTITUZIONE DI VETRI DD 113/2017		14,60		14,60
				14/11/2017 E				
				TOTALE ANNO COMPETENZA 2017		4.651,96	3.881,91	770,05
2018	2940			ASSEGNAZIONE, AI SENSI DELL;ART. 36 COMMA 2 A) D. LGS. 50/2016, ALLA DITTA VETRERIA MURGANTI ITALO DI MURGANTI GIOVANNI (cod. benf.51906) DEI LAVORI RELATIVI ALLA FORNITURA E SOSTITUZIONE DI VETRI DD 113/2017		17,18		17,18
				14/11/2017 E				
2018	9373			ASSEGNAZIONE, AI SENSI ART.36 COMMA 2 A), D.LGS.50/2016 ss.mm.ii. ALLA DITTA LASER SERRAMENTI SAS (cod. benf. 21211) DEI LAVORI RELATIVI ALLA SOSTITUZIONE DI INFISSI ESTERNI PRESSO IMMOBILI DELLA DD 47/2018		200,00		200,00
				11/05/2018 E				
2018	13375			ADEGUAMENTO DEL PROGRAMMA DEGLI INTERVENTI AFFIDATI AD A.S.TER. S.P.A. CON CONTRATTO DI SERVIZIO IN ESECUZIONE DELLE DELIBERAZIONI DI GIUNTA COMUNALE N. 143 E 144 DEL 12/07/2018 - INTEGRAZIONI OPERE DD 52/2018		13.999,50		13.999,50
				19/10/2018 E				
				TOTALE ANNO COMPETENZA 2018		14.216,68		14.216,68
				TOTALE CAPITOLO 68674/0/0		20.540,82	3.881,91	16.658,91
1 3 2 9	68724/0/0			*SPESE PER MANUTENZIONI	4705 1305			

P.D.C.	CAPITOLO	ANNO	IMP.	DESCRIZIONE PROVVEDIMENTO	C.AN. CDR V.EC.	ASSESTATO	MANDATI	RESIDUO
					640			
		2017	9821	AFFIDAMENTO ALL'IMPRESA BALLOCCHI IMPIANTI SNC DI LUCA BALLOCCHI & C. (C.B. 52680) DEI LAVORI DI MANUTENZIONE ORDINARIA E DI SERVIZI PER INTERVENTI SUGLI IMPIANTI DI CALDAIE A GAS, CONDIZIONAMENTO E DI DD 137/2017 09/10/2017 E		44,05		44,05
		2017	10720	AFFIDAMENTO ALL'IMPRESA BALLOCCHI IMPIANTI SNC DI LUCA BALLOCCHI & C DEI LAVORI DI MANUTENZIONE DI CARATTERE EDILE IMPIANTISTICO IDRICO ELETTRICO DA ESEGUIRE NEGLI EDIFICI SCOLASTICI E ISTITUZIONALI DD 158/2017 09/11/2017 E		98,07		98,07
				TOTALE ANNO COMPETENZA 2017		142,12		142,12
		2018	16619	ADEGUAMENTO DEL PROGRAMMA DEGLI INTERVENTI AFFIDATI AD A.S.TER. S.P.A. CON CONTRATTO DI SERVIZIO IN ESECUZIONE DELLE DELIBERAZIONI DI GIUNTA COMUNALE N. 143 E 144 DEL 12/07/2018 - INTEGRAZIONI OPERE DD 115/2018 19/12/2018 E		10.000,00		10.000,00
				TOTALE ANNO COMPETENZA 2018		10.000,00		10.000,00
				TOTALE CAPITOLO 68724/0/0		10.142,12		10.142,12
1 3 2 9	68774/0/0			*SPESE PER MANUTENZIONI	4706 1306 640			
		2014	5765	INTERVENTI DIFFUSI DI MANUTENZIONE ORDINARIA TALVOLTA NON PROGRAMMABILE O A CARATTERE D'URGENZA DA ESEGUIRSI NELL'AMBITO DEL PATRIMONIO EDILIZIO DI COMPETENZA DEL MUNICIPIO VI MEDIO PONENTE DD 79/2013 12/09/2013 E		384,30		384,30
		2014	10450	AFFIDAMENTO ALL'IMPRESA MILICI ENTRO 6/5 DELL'IMPORTO CONTRATTUALE DELL'ESECUZIONE DI ULTERIORI INTERVENTI DIFFUSI DI MANUTENZIONE ORDINARIA SUL PATRIMONIO EDILIZIO DI COMPETENZA DEL MUNICIPIO VI DD 132/2014 21/11/2014 E		45,68		45,68

P.D.C.	CAPITOLO	ANNO	IMP.	DESCRIZIONE PROVVEDIMENTO	C.AN. CDR V.EC.	ASSESTATO	MANDATI	RESIDUO
				TOTALE ANNO COMPETENZA 2014		429,98		429,98
		2015	9810	AFFIDAMENTO ALL'IMPRESA EDILPIEMME SRL DI LAVORI PER INTERVENTI DIFFUSI DI MANUTENZIONE ORDINARIA, TALVOLTA NON PROGRAMMABILI O A CARATTERE DI URGENZA, NELL'AMBITO DEL PATRIMONIO EDILIZIO DI DD 113/2015 12/11/2015 E		179,89		179,89
				TOTALE ANNO COMPETENZA 2015		179,89		179,89
		2016	9246	AGGIUDICAZIONE DEI LAVORI PER INTERVENTI DIFFUSI DI MANUTENZIONE ORDINARIA, A CARATTERE DI URGENZA, NECESSARI PER IL RIPRISTINO DELLA FUNZIONALITÀ DEI PLESSI SCOLASTICI INTERESSATI DALLE OPERAZIONI DI DD 99/2016 06/09/2016 E		70,13		70,13
				TOTALE ANNO COMPETENZA 2016		70,13		70,13
		2017	1339	APPROVAZIONE MODALITÀ DI SCELTA DEL CONTRAENTE ATTRAVERSO SISTEMA SEMPLIFICATO E RELATIVO AFFIDAMENTO, UTILI PER DARE CORSO ALL'ESECUZIONE DI INTERVENTI DIFFUSI SU MANUFATTI IN LEGNO, FINALIZZATI DD 137/2016 16/11/2016 E DD 161/2016 28/12/2016 E		182,66		182,66
		2017	1593	: ASSEGNAZIONE, AI SENSI ART.36 D.LGS 50/2016, DELLA FORNITURA DI MATERIALI ED ESECUZIONE LAVORI NECESSARI ALLA SQUADRA MANUTENTIVA DEL MUNICIPIO MEDIO PONENTE PER MANUTENZIONE ORDINARIA - DA ESEGUIRSI DD 156/2016 13/12/2016 E		213,48		213,48
		2017	8621	AFFIDAMENTO ALL'IMPRESA RIVOTTI snc - GIÀ ASSEGNATARIA DI APPALTO DI LAVORI SU MANUFATTI IN LEGNO, FINALIZZATI AD EVITARE LIMITAZIONI AL FUNZIONAMENTO DEL PATRIMONIO EDILIZIO DEL COMUNE DI GENOVA, DD 137/2016 16/11/2016 E DD 77/2017 12/07/2017 E		1,30		1,30

P.D.C.	CAPITOLO	ANNO	IMP.	DESCRIZIONE PROVVEDIMENTO	C.AN. CDR V.EC.	ASSESTATO	MANDATI	RESIDUO

TOTALE ANNO COMPETENZA 2017						397,44		397,44
2018	9053			INDIZIONE, AI SENSI DELL'ART. 36, COMMA 2, LETTERA B) DEL D.LGS. 50/2016, SU ME.PA DI CONSIP DI UNA PROCEDURA NEGOZIATA PER L'AFFIDAMENTO DI UN ACCORDO QUADRO, DI DURATA TRIENNALE, RELATIVO AL SERVIZIO DI DD 40/2018 23/04/2018 E DD 86/2018 10/08/2018 E		41.248,00	40.981,89	266,11
2018	16029			IMPEGNO DI SPESA PER LAVORI DI MANUTENZIONE ORDINARIA DA REALIZZARE NEGLI EDIFICI ISTITUZIONALI E PLESSI SCOLASTICI UBICATI NEL TERRITORIO DEL MUNICIPIO MEDIO PONENTE DA AFFIDARE MEDIANTE ACCORDO DD 128/2018 30/11/2018 E		10.186,75	10.123,58	63,17
TOTALE ANNO COMPETENZA 2018						51.434,75	51.105,47	329,28
TOTALE CAPITOLO 68774/0/0						52.512,19	51.105,47	1.406,72
1 3 2 9	68824/0/0			*SPESE PER MANUTENZIONI	4707 1307 640			
2015	452			APPROVAZIONE DEL CERTIFICATO DI REGOLARE ESECUZIONE RELATIVO AI LAVORI DI COLORITURA E PICCOLE OPERE EDILI COMPLEMENTARI DA EFFETTUARSI SUL CIVICO PATRIMONIO IMMOBILIARE, NONCHE' SUGLI DD 52/2014 12/05/2014 E		170,30		170,30
2015	8915			ASSEGNAZIONE ALL'IMPRESA SIL.CAP. S.R.L. PER INTERVENTI DI MANUTENZIONE ORDINARIA SUI MARCIAPIEDI E AREE PEDONALI SUL TERRITORIO DEL MUNICIPIO PONENTE CON FONDI DONATI DALL'IMPRESA VOLTRI TERMINAL EUROPA DD 92/2015 01/10/2015 E		202,10		202,10
TOTALE ANNO COMPETENZA 2015						372,40		372,40
2017	10597			ESTENSIONE CONTRATTUALE ENTRO LA MISURA DEL SESTO QUINTO DEGLI INTERVENTI MANUTENTIVI DI TIPO IDRAULICO TERMO SANITARIO A TUTELA DELLA PUBBLICA		151,19		151,19

P.D.C.	CAPITOLO	ANNO	IMP.	DESCRIZIONE PROVVEDIMENTO	C.AN. CDR V.EC.	ASSESTATO	MANDATI	RESIDUO
				INCOLUMITÀ DELLA PUBBLICA IGIENE E PER DD 113/2017 08/11/2017 E				
		2017	10802	ESTENSIONE CONTRATTUALE ENTRO LA MISURA DEL SESTO QUINTO PER I LAVORI DI MANUTENZIONE EDILE, DI IMPIANTISTICA IDRICA ED ELETTRICA, DA ESEGUIRE NEGLI EDIFICI SCOLASTICI E ISTITUZIONALI DI DD 117/2017 10/11/2017 E		106,50		106,50
				TOTALE ANNO COMPETENZA 2017		257,69		257,69
				TOTALE CAPITOLO 68824/0/0		630,09		630,09
1 3 2 9	68874/0/0			*SPESE PER MANUTENZIONI	4708 1308 640			
		2014	9436	ASSEGNAZIONE ALLA DITTA ASPERA SPA DEI LAVORI DI MANUTENZIONE ORDINARIA DA ESEGUIRSI NELL'EDIFICIO SITO IN VIA CESARE BATTISTI N. 6 E NELL'EDIFICIO SITO IN VIA MEDAGLIE D'ORO DI LUNGA NAVIGAZIONE N. 2 DD 157/2014 19/11/2014 E		191,23		191,23
		2014	9833	ASSEGNAZIONE ALL'IMPRESA GEOM. STEFANO CRESTA SRL DEI LAVORI DI MANUTENZIONE ORDINARIA A CARATTERE DI URGENZA DA ESEGUIRE SU STRUTTURE SPECIFICHE UBICATE NEL TERRITORIO MUNICIPIO VIII MEDIO DD 164/2014 26/11/2014 E		207,34		207,34
				TOTALE ANNO COMPETENZA 2014		398,57		398,57
		2017	9953	(PAGAMENTO 2020) ASSEGNAZIONE IMPRESA COSPEF SRL PER INTEGRAZIONE II ANNUALITÀ DELL'ACCORDO QUADRO DI DURATA TRIENNALE LAVORI DI MANUT. STRAORD.I A CARATTERE DI URGENZA SU SEDIMI STRADALI (STRADE CREUZE DD 112/2017 18/10/2017 E		1.031,05		1.031,05
		2017	9955	ASSEGNAZIONE ALL'IMPRESA COSPEF SRL PER INTEGRAZIONE II ANNUALITÀ DELL'ACCORDO QUADRO DI DURATA TRIENNALE DEI LAVORI DI MANUTENZIONE STRAORDINARI A CARATTERE DI URGENZA SU SEDIMI STRADALI (STRADE CREUZE		92,22		92,22

P.D.C.	CAPITOLO	ANNO	IMP.	DESCRIZIONE PROVVEDIMENTO	C.AN. CDR V.EC.	ASSESTATO	MANDATI	RESIDUO
				DD 112/2017 18/10/2017 E TOTALE ANNO COMPETENZA 2017		1.123,27		1.123,27
		2018	11287	ASSEGNAZIONE ALL'IMPRESA BRESCIANI ASFALTI - SOCIETA' A RESPONSABILITA' LIMITATA, PER INTEGRAZIONE III ANNUALITA' DELL'ACCORDO QUADRO DI DURATA TRIENNALE DEI LAVORI DI MANUTENZIONE STRAORDINARIA, A CARATTERE DI DD 72/2018 31/07/2018 E TOTALE ANNO COMPETENZA 2018		13,63		13,63
				TOTALE ANNO COMPETENZA 2018		13,63		13,63
				TOTALE CAPITOLO 68874/0/0		1.535,47		1.535,47
1 3 2 9	68924/0/0			*SPESE PER MANUTENZIONI	4709 1309 640			
		2017	10459	AGGIUDICAZIONE DEFINITIVA ALL'IMPRESA C.e M.E. di Pruzzo M. & C. S.N.C. DEL SERVIZIO DI MANUTENZIONE ORDINARIA DEL VERDE E DEGLI EDIFICI ISTITUZIONALI E PLESSI SCOLASTICI NEL TERRITORIO DEL MUNICIPIO DD 139/2017 07/11/2017 E TOTALE ANNO COMPETENZA 2017		50,69		50,69
		2018	2895	AGGIUDICAZIONE DEFINITIVA ALL'IMPRESA C.e M.E. di Pruzzo M. & C. S.N.C. DEL SERVIZIO DI MANUTENZIONE ORDINARIA DEL VERDE E DEGLI EDIFICI ISTITUZIONALI E PLESSI SCOLASTICI NEL TERRITORIO DEL MUNICIPIO DD 139/2017 07/11/2017 E		235,64		235,64
		2018	11435	AGGIUDICAZIONE ALL'IMPRESA C. E M.E. DI PRUZZO M. & C. S.N.C. DEL SERVIZIO DI MANUTENZIONE ORDINARIA DEL VERDE E DEGLI EDIFICI ISTITUZIONALI E PLESSI SCOLASTICI NEL TERRITORIO DEL MUNICIPIO LEVANTE. DD 79/2018 27/07/2018 E		10.138,00	10.087,33	50,67
		2018	11790	APPROVAZIONE DI ULTERIORI INTERVENTI NELL'AMBITO DELL'ACCORDO QUADRO, DI DURATA TRIENNALE, DEL SERVIZIO DI MANUTENZIONE ORDINARIA DEL VERDE E DEGLI EDIFICI		8.000,00	7.933,95	66,05

P.D.C.	CAPITOLO	ANNO	IMP.	DESCRIZIONE PROVVEDIMENTO	C.AN. CDR V.EC.	ASSESTATO	MANDATI	RESIDUO
				ISTITUZIONALI E PLESSI SCOLASTICI NEL DD 87/2018 14/08/2018 E				
2018	12829			INTERVENTI DI SOSTITUZIONE DI VETRI, CRISTALLI E PLEXIGLASS DI QUALSIASI TIPO SUGLI INFISSI DEGLI EDIFICI ISTITUZIONALI E PLESSI SCOLASTICI INDIVIDUATI NEL TERRITORIO DEL MUNICIPIO LEVANTE. DD 104/2018 16/10/2018 E		3.000,00	2.984,44	15,56
2018	13253			APPROVAZIONE DI ULTERIORI INTERVENTI DI MANUTENZIONE ORDINARIA NELL'AMBITO DELL'ACCORDO QUADRO, DI DURATA TRIENNALE, DEI LAVORI DI MANUTENZIONE STRAORDINARIA NON PROGRAMMABILE SU IMMOBILI DI CIVICA DD 107/2018 16/10/2018 E		12.694,10	12.629,51	64,59
				TOTALE ANNO COMPETENZA 2018		34.067,74	33.635,23	432,51
				TOTALE CAPITOLO 68924/0/0		34.118,43	33.635,23	483,20
1 3 211	1741/0/0			*COLLABORAZIONI AUTONOME	75 1007 631			
2001	1213			APPELLO AL C.D.S. AVVERSO SENT. TAR LIGURIA N. 1262/2000 EMESSA NEL RIC. PROP.DA MAURO BERTOCCHI DG 65/2001 25/01/2001 E		774,68		774,68
				TOTALE ANNO COMPETENZA 2001		774,68		774,68
				TOTALE CAPITOLO 1741/0/0		774,68		774,68
1 3 211	1746/0/0			*RAPPRESENTANZE E DIFESE IN GIUDIZIO	75 1007 632			
2007	5173			CONFERIMENTO E STANZIAMENTO A FAVORE AVV GABRIELE PAFUNDI STUDIO ROMANELLI-PAFUNDI ASSOCIAZIONE PROFESSIONALE DIFENSORE DOMICILIATARIO DEL COMUNE IN DIVERSE CAUSE (CAMST-ITALIA NOSTRA ONLUS-FALL.TO GEPCO DD 22/2007 30/11/2007 E		773,00		773,00
				TOTALE ANNO COMPETENZA 2007		773,00		773,00

P.D.C.	CAPITOLO	ANNO	IMP.	DESCRIZIONE PROVVEDIMENTO	C.AN. CDR V.EC.	ASSESTATO	MANDATI	RESIDUO
		2008	2821	CONFERIMENTO E STANZIAMENTO AVV.G.PAFUNDI DOMICILIATARIO DEL COMUNE IN DIVERSE CAUSE DD 16/2008 14/05/2008 E TOTALE ANNO COMPETENZA 2008		1.805,99		1.805,99
		2009	2218	CONFERIMENTO E STANZIAMENTO DI SOMME X AVV.PAFUNDI DOMICILIATARIO DEL COMUNE IN DIVERSE CAUSE DD 6/2009 27/04/2009 E		773,01		773,01
		2009	2732	PROGETTO 105-01 -CONFERIMENTO E STANZIAMENTO DI SOMME A FAVORE DELL'AVV. GABRIELE PAFUNDI DELLO STUDIO ROMANELLI - PAFUNDI ASSOCIAZIONE PROFESSIONALE DIFENSORE DOMICILIATARIO DEL COMUNE IN DD 6/2009 27/05/2009 E		773,00		773,00
		2009	4780	PROGETTO 105-01 - CONFERIMENTO E STANZIAMENTO DI SOMME PER INCARICO DI DOMICILIAZIONE OBBLIGATORIO PER LEGGE A FAVORE DELL'AVV. GABRIELE PAFUNDI DELLO STUDIO ROMANELLI - PAFUNDI ASSOCIAZIONE DD 20/2009 26/11/2009 E TOTALE ANNO COMPETENZA 2009		773,00		773,00
		2010	2241	CONFERIMENTO E STANZIAMENTO SOMME A FAVORE AVV. GABRIELE PAFUNDI STUDIO ROMANELLI-PAFUNDI ASSOCIAZIONE PROFESSIONALE DIFENSORE DOMICILIATARIO DEL COMUNE IN DIVERSE CAUSE (MEDITERRANEA DD 9/2010 16/04/2010 E		1.546,00		1.546,00
		2010	2552	PROGETTO 105-01 -CONFERIMENTO E STANZIAMENTO DI SOMME A FAVORE DELL'AVV. GABRIELE PAFUNDI DELLO STUDIO ROMANELLI - PAFUNDI ASSOCIAZIONE PROFESSIONALE DIFENSORE DOMICILIATARIO DEL COMUNE IN DD 13/2010 12/05/2010 E		773,01		773,01
		2010	3395	PROGETTO 105-01 -CONFERIMENTO E STANZIAMENTO DI SOMME A FAVORE DELL'AVV. GABRIELE PAFUNDI DELLO STUDIO ROMANELLI - PAFUNDI ASSOCIAZIONE PROFESSIONALE		1.562,49		1.562,49

P.D.C.	CAPITOLO	ANNO	IMP.	DESCRIZIONE PROVVEDIMENTO	C.AN. CDR V.EC.	ASSESTATO	MANDATI	RESIDUO
				DIFENSORE DOMICILIATARIO DEL COMUNE IN DD 20/2010 12/07/2010 E				
		2010	5248	PROGETTO 105-01 -CONFERIMENTO E STANZIAMENTO DI SOMME A FAVORE DELL'AVV. GABRIELE PAFUNDI DELLO STUDIO ROMANELLI - PAFUNDI ASSOCIAZIONE PROFESSIONALE		840,77		840,77
				DIFENSORE DOMICILIATARIO DEL COMUNE IN DD 29/2010 25/11/2010 E				
				TOTALE ANNO COMPETENZA 2010		4.722,27		4.722,27
		2011	1231	PROG. 105-1. CONFERIMENTO E STANZ. DI SOMME A FAVORE DELL'AVV. GABRIELE PAFUNDI DELLO STUDIO ROMANELLI - PAFUNDI ASS. PROFES. DIFENSORE DOMICILIATARIO DEL COMUNE IN DIVERSE CAUSE ██████████ - DD 2/2011 25/01/2011 E		840,81		840,81
		2011	1723	PROGETTO 105-01 -CONFERIMENTO E STANZIAMENTO DI SOMME A FAVORE DELL'AVV. GABRIELE PAFUNDI DELLO STUDIO ROMANELLI - PAFUNDI ASSOCIAZIONE PROFESSIONALE		840,79		840,79
				DIFENSORE DOMICILIATARIO DEL COMUNE IN DD 4/2011 16/03/2011 E				
		2011	1967	PROGETTO 105-01 - CONFERIMENTO E STANZIAMENTO DI SOMME PER INCARICO DI DOMICILIAZIONE OBBLIGATORIO PER LEGGE A FAVORE DELL'AVV. GABRIELE PAFUNDI DELLO STUDIO ROMANELLI - PAFUNDI ASSOCIAZIONE		623,99		623,99
				DD 29/2011 20/04/2011 E				
		2011	2198	PROGETTO 105-01 -CONFERIMENTO E STANZIAMENTO DI SOMME A FAVORE DELL'AVV. GABRIELE PAFUNDI DELLO STUDIO ROMANELLI - PAFUNDI ASSOCIAZIONE PROFESSIONALE		1.948,32		1.948,32
				DIFENSORE DOMICILIATARIO DEL COMUNE IN DD 5/2011 09/05/2011 E				
		2011	2788	PROGETTO 105-01 -CONFERIMENTO E STANZIAMENTO DI SOMME A FAVORE DELL'AVV. GABRIELE PAFUNDI DELLO STUDIO ROMANELLI - PAFUNDI ASSOCIAZIONE PROFESSIONALE		840,77		840,77
				DIFENSORE DOMICILIATARIO DEL COMUNE IN				

P.D.C.	CAPITOLO	ANNO	IMP.	DESCRIZIONE PROVVEDIMENTO	C.AN. CDR V.EC.	ASSESTATO	MANDATI	RESIDUO
				DD 7/2011 08/07/2011 E				
2011	3154			PROGETTO 105-01 - CONFERIMENTO E STANZIAMENTO DI SOMME PER INCARICO DI DOMICILIAZIONE OBBLIGATORIO PER LEGGE A FAVORE DELL'AVV. GABRIELE PAFUNDI DELLO STUDIO ROMANELLI - PAFUNDI ASSOCIAZIONE DD 52/2011		312,00		312,00
				05/08/2011 E				
2011	3319			PROGETTO 105-01 -CONFERIMENTO E STANZIAMENTO DI SOMME A FAVORE DELL'AVV. GABRIELE PAFUNDI DELLO STUDIO ROMANELLI - PAFUNDI ASSOCIAZIONE PROFESSIONALE DIFENSORE DOMICILIATARIO DEL COMUNE IN DD 12/2011		1.680,78		1.680,78
				15/09/2011 E				
2011	3388			PROGETTO 105-01 - CONFERIMENTO E STANZIAMENTO DI SOMME A FAVORE DELL'AVV. GABRIELE PAFUNDI DELLO STUDIO ROMANELLI - PAFUNDI ASSOCIAZIONE PROFESSIONALE DIFENSORE DOMICILIATARIO DEL COMUNE IN DD 2/2011		3.061,02		3.061,02
				23/09/2011 E				
2011	4337			PROGETTO 105-01 - CONFERIMENTO E STANZIAMENTO DI SOMME PER INCARICO DI DOMICILIAZIONE OBBLIGATORIO PER LEGGE A FAVORE DELL'AVV. GABRIELE PAFUNDI DELLO STUDIO ROMANELLI - PAFUNDI ASSOCIAZIONE DD 81/2011		262,20		262,20
				25/11/2011 E				
2011	4345			PROGETTO 105-01 -CONFERIMENTO E STANZIAMENTO DI SOMME A FAVORE DELL'AVV. GABRIELE PAFUNDI DELLO STUDIO ROMANELLI - PAFUNDI ASSOCIAZIONE PROFESSIONALE DIFENSORE DOMICILIATARIO DEL COMUNE IN DD 13/2011		1.696,65		1.696,65
				22/11/2011 E				
				TOTALE ANNO COMPETENZA 2011		12.107,33		12.107,33
2012	1285			PROGETTO 105-01 -CONFERIMENTO E STANZIAMENTO DI SOMME A FAVORE DELL'AVV. GABRIELE PAFUNDI DELLO STUDIO ROMANELLI - PAFUNDI ASSOCIAZIONE PROFESSIONALE DIFENSORE DOMICILIATARIO DEL COMUNE IN DD 1/2012		1.681,55		1.681,55

P.D.C.	CAPITOLO	ANNO	IMP.	DESCRIZIONE PROVVEDIMENTO	C.AN. CDR V.EC.	ASSESTATO	MANDATI	RESIDUO
				27/02/2012 E				
		2012	1292	PROGETTO 105-01 -CONFERIMENTO E STANZIAMENTO DI SOMME A FAVORE DELL'AVV. GABRIELE PAFUNDI DELLO STUDIO ROMANELLI - PAFUNDI ASSOCIAZIONE PROFESSIONALE DIFENSORE DOMICILIATARIO DEL COMUNE IN DD 3/2012		843,47		843,47
		2012	1901	01/03/2012 E PROGETTO 105-01 - CONFERIMENTO E STANZIAMENTO DI SOMME PER INCARICO DI DOMICILIAZIONE OBBLIGATORIO PER LEGGE A FAVORE DELL'AVV. GABRIELE PAFUNDI DELLO STUDIO ROMANELLI - PAFUNDI ASSOCIAZIONE DD 6/2012		1.681,56		1.681,56
		2012	2293	15/05/2012 E PROGETTO 105-01 - CONFERIMENTO E STANZIAMENTO DI SOMME PER INCARICO DI DOMICILIAZIONE OBBLIGATORIO PER LEGGE A FAVORE DELL'AVV. GABRIELE PAFUNDI DELLO STUDIO ROMANELLI - PAFUNDI ASSOCIAZIONE DD 9/2012		2.781,55		2.781,55
		2012	2308	03/07/2012 E PROGETTO 105-01 -CONFERIMENTO E STANZIAMENTO DI SOMME A FAVORE DELL'AVV. GABRIELE PAFUNDI DELLO STUDIO ROMANELLI - PAFUNDI ASSOCIAZIONE PROFESSIONALE DIFENSORE DOMICILIATARIO DEL COMUNE IN DD 5/2012		840,78		840,78
		2012	2414	06/07/2012 E PROGETTO 105-01 - CONFERIMENTO E STANZIAMENTO DI SOMME PER INCARICO DI DOMICILIAZIONE OBBLIGATORIO PER LEGGE A FAVORE DELL'AVV. GABRIELE PAFUNDI DELLO STUDIO ROMANELLI - PAFUNDI ASSOCIAZIONE DD 40/2012		624,01		624,01
		2012	2915	09/07/2012 E PROGETTO 105-01 ; QUADRIFOGLIO GENOVA SPA - FARMACIA ORIENTALE - CONFERIMENTO E STANZIAMENTO DI SOMME PER INCARICO DI DOMICILIAZIONE OBBLIGATORIO PER LEGGE A FAVORE DELL'AVV. GABRIELE PAFUNDI DELLO DD 12/2012		800,01		800,01
		2012	3101	03/10/2012 E PROGETTO 105-01 ; CAUSE: INPS ; LUONI DANILO ED ALTRI. CONFERIMENTO E		950,00		950,00

P.D.C.	CAPITOLO	ANNO	IMP.	DESCRIZIONE PROVVEDIMENTO	C.AN. CDR V.EC.	ASSESTATO	MANDATI	RESIDUO
				STANZIAMENTO DI SOMME PER INCARICO DI DOMICILIAZIONE OBBLIGATORIO PER LEGGE A FAVORE DELL'AVV. GABRIELE PAFUNDI DELLO DD 66/2012 31/10/2012 E				
		2012	4080	CAUSE TOFANELLI EUGENIO - MARKETING TREND SPA ED ALTRI - CONFERIMENTO E STANZIAMENTO DI SOMME A FAVORE DELL'AVV. GABRIELE PAFUNDI DELLO STUDIO ROMANELLI-PAFUNDI ASSOCIAZIONE PROFESSIONALE DIFENSORE DD 10/2012 30/11/2012 E		700,00		700,00
		2012	4152	PROGETTO 105-01- CAUSA GROSSISTI CARNI ED OPERATORI DI MERCATO TIGULLIO CARNI SRL - CONFERIMENTO E STANZIAMENTO DI SOMME PER INCARICO DI DOMICILIAZIONE OBBLIGATORIO PER LEGGE A FAVORE DELL'AVV. GABRIELE DD 15/2012 28/11/2012 E TOTALE ANNO COMPETENZA 2012		690,77		690,77
						11.593,70		11.593,70
		2015	2508	INCARICO DI DOMICILIAZIONE PRESSO LE GIURISDIZIONI SUPERIORI, CONFERIMENTO E STANZIAMENTO DI SOMME (AVV. GABRIELE PAFUNDI DELLO STUDIO ROMANELLI- PAFUNDI ASSOCIAZIONE PROFESSIONALE CON SEDE A DD 4/2014 30/09/2014 E TOTALE ANNO COMPETENZA 2015		80,00		80,00
						80,00		80,00
		2018	3060	PRIMO IMPEGNO DI SPESA PER L'ANNO 2018 DELLA DIREZIONE AVVOCATURA PER SOSTENERE SPESE D'UFFICIO, SPESE LEGALI, GIUDIZIARIE, DI NOTIFICA ATTI GIUDIZIARI ED AMMINISTRATIVI CON PAGAMENTO MEDIANTE DD 19/2017 24/11/2017 E TOTALE ANNO COMPETENZA 2018		20.743,34	10.191,67	10.551,67
						20.743,34	10.191,67	10.551,67
				TOTALE CAPITOLO 1746/0/0		54.144,64	10.191,67	43.952,97
1 3 211	4242/0/0			*PERIZIE, PRESTAZIONI TECNICHE VARIE	326 1349 632			
		2017	5170	Assegnazione dell'incarico professionale		7.612,80		7.612,80

P.D.C.	CAPITOLO	ANNO	IMP.	DESCRIZIONE PROVVEDIMENTO	C.AN. CDR V.EC.	ASSESTATO	MANDATI	RESIDUO
				per la redazione delle operazioni catastali in relazione alla permuta del compendio Valletta Carbonara. CIG ZAD1A9BF6A DD 49/2016 12/09/2016 E TOTALE ANNO COMPETENZA 2017		7.612,80		7.612,80
				TOTALE CAPITOLO 4242/0/0		7.612,80		7.612,80
1 3 211	7724/0/0			*PRESTAZIONI PROFESSIONALI E SPECIALISTICHE	350 1074 632			
		2015	10838	INCARICO ALLO STUDIO ARMELLA & ASSOCIATI DI SVOLGERE LA DIFESA DEL COMUNE DI GENOVA PROCEDENDO ALL'IMPUGNAZIONE PRESSO LA SUPREMA CORTE DI CASSAZIONE DELLE SENTENZE EMESSE DALLA COMMISSIONE TRIBUTARIA DD 94/2015 23/12/2015 E TOTALE ANNO COMPETENZA 2015		9.847,69	4.377,36	5.470,33
		2017	2656	INCARICO ALL'AVV.SARA ARMELLA DI SVOLGERE LA DIFESA DEL COMUNE DI GENOVA PROCEDENDO ALL'IMPUGNAZIONE PRESSO LA SUPREMA CORTE DI CASSAZIONE DELLE SENTENZE EMESSE DALLA COMMISSIONE TRIBUTARIA REGIONALE NEI DD 1/2017 18/01/2017 E TOTALE ANNO COMPETENZA 2017		4.834,12		4.834,12
				TOTALE CAPITOLO 7724/0/0		14.681,81	4.377,36	10.304,45
1 3 211	30625/0/0			*PRESTAZIONI PROFESSIONALI E SPECIALISTICHE	2188 1352 632			
		2018	1388	CONFERIMENTO ALLO STUDIO ASSOCIATO LEGALE TRIBUTARIO DEL SERVIZIO DI ASSISTENZA PROFESSIONALE ALLA CIVICA AMMINISTRAZIONE IN MATERIA CONTABILE, DI REVISIONE DEL PIANO ECONOMICO FINANZIARIO E DEI RAPPORTI DD 21/2016 12/12/2016 E TOTALE ANNO COMPETENZA 2018		12.892,00	5.913,61	6.978,39
				TOTALE ANNO COMPETENZA 2018		12.892,00	5.913,61	6.978,39

P.D.C.	CAPITOLO	ANNO	IMP.	DESCRIZIONE PROVVEDIMENTO	C.AN. CDR V.EC.	ASSESTATO	MANDATI	RESIDUO
				TOTALE CAPITOLO	30625/0/0	12.892,00	5.913,61	6.978,39
1 3 212	3001/0/0			*COLLABORAZIONI COORDINATE E CONTINUATIVE - CONTRIBUTI A CARICO COMUNE	143 1196 150			
		2016	5459	MODIFICA DEL DISPOSITIVO DELLA DETERMINAZIONE DIRIGENZIALE N. 2012-101.0.0.27 AD OGGETTO ;CONFERIMENTO DI UN INCARICO DI COLLABORAZIONE COORDINATA E CONTINUATIVA AL SIG. FULVIO DD 27/2012 22/10/2012 E		473,06		473,06
				TOTALE ANNO COMPETENZA 2016		473,06		473,06
				TOTALE CAPITOLO	3001/0/0	473,06		473,06
1 3 213	1009/0/0			*SERVIZIO DI PULIZIA STRUTTURE COMUNALI	50 1012 208			
		2015	478	ADESIONE DEL COMUNE DI GENOVA ALLA CONVENZIONE CONSIP ;SERVIZI DI PULIZIA ED ALTRI SERVIZI, TESI AL MANTENIMENTO DEL DECORO E DELLA FUNZIONALITA; DEGLI IMMOBILI, PER ISTITUTI SCOLASTICI DI OGNI DD 194/2019 11/12/2019 E		74.659,31		74.659,31
				TOTALE ANNO COMPETENZA 2015		74.659,31		74.659,31
		2016	111	ADESIONE DEL COMUNE DI GENOVA ALLA CONVENZIONE CONSIP ;SERVIZI DI PULIZIA ED ALTRI SERVIZI, TESI AL MANTENIMENTO DEL DECORO E DELLA FUNZIONALITA; DEGLI IMMOBILI, PER ISTITUTI SCOLASTICI DI OGNI DD 194/2019 11/12/2019 E		255.391,88	222.679,07	32.712,81
				TOTALE ANNO COMPETENZA 2016		255.391,88	222.679,07	32.712,81
		2017	546	ADESIONE DEL COMUNE DI GENOVA ALLA CONVENZIONE CONSIP ;SERVIZI DI PULIZIA ED ALTRI SERVIZI, TESI AL MANTENIMENTO DEL DECORO E DELLA FUNZIONALITA; DEGLI IMMOBILI, PER ISTITUTI SCOLASTICI DI OGNI DD 194/2019 11/12/2019 E		215.878,92	94.909,25	120.969,67
		2017	3045	AFFIDAMENTO - AI SENSI DI QUANTO PREVISTO		2.005,14		2.005,14

P.D.C.	CAPITOLO	ANNO	IMP.	DESCRIZIONE PROVVEDIMENTO	C.AN. CDR V.EC.	ASSESTATO	MANDATI	RESIDUO
				DAL DISCIPLINARE DI GARA E DALL'ART. 2 DEL CAPITOLATO SPECIALE - AD ISSITALIA A. BARBATO SRL (C.B.54065 - PARTITA IVA E CODICE FISCALE N. 00215860289) DEL DD 14/2017 18/01/2017 E				
2017	3046			AFFIDAMENTO AI SENSI DI QUANTO PREVISTO DAL DISCIPLINARE DI GARA E DALL'ART. 2 DEL CAPITOLATO SPECIALE - AD ISSITALIA A. BARBATO SRL (C.B.54065 - PARTITA IVA E CODICE FISCALE N. 00215860289) DEL DD 14/2017 18/01/2017 E		4.611,93		4.611,93
2017	5904			ASSEGNAZIONE DEFINITIVA DEI TRE LOTTI DELLA DI PROCEDURA APERTA AI SENSI DELL'ART. 60 DEL D.LGSD. N. 50/2016 RISERVATA A COOPERATIVE SOCIALI DI TIPO B DI CUI ALL'ART. 4 L. 381/91 E/O LORO DD 55/2017 03/03/2017 E		631,37		631,37
2017	9603			AFFIDAMENTO AI SENSI DEL CAPITOLATO SPECIALE DI INTERVENTI DI PULIZIA STRAORDINARIA PRESSO ALCUNE SEDI COMUNALI PER L'IMPORTO DI EURO 7.572,54 IVA 22% COMPRESA ASSEGNAZIONE DEL SERVIZIO DI DD 206/2017 21/09/2017 E		11.965,89		11.965,89
2017	9608			AFFIDAMENTO AI SENSI DEL CAPITOLATO SPECIALE DI INTERVENTI DI PULIZIA STRAORDINARIA PRESSO ALCUNE SEDI COMUNALI PER L'IMPORTO DI EURO 7.572,54 IVA 22% COMPRESA ASSEGNAZIONE DEL SERVIZIO DI DD 206/2017 21/09/2017 E		1.649,40		1.649,40
				TOTALE ANNO COMPETENZA 2017		236.742,65	94.909,25	141.833,40
2018	13			ADESIONE DEL COMUNE DI GENOVA ALLA CONVENZIONE CONSIP ;SERVIZI DI PULIZIA ED ALTRI SERVIZI, TESI AL MANTENIMENTO DEL DECORO E DELLA FUNZIONALITA; DEGLI IMMOBILI, PER ISTITUTI SCOLASTICI DI OGNI DD 194/2019 11/12/2019 E		46.601,96		46.601,96
2018	2150			ASSEGNAZIONE DEFINITIVA DEI TRE LOTTI DELLA DI PROCEDURA APERTA AI SENSI		57.923,82	21.085,81	36.838,01

P.D.C.	CAPITOLO	ANNO	IMP.	DESCRIZIONE PROVVEDIMENTO	C.AN. CDR V.EC.	ASSESTATO	MANDATI	RESIDUO
				DELL'ART. 60 DEL D.LGSD. N. 50/2016 RISERVATA A COOPERATIVE SOCIALI DI TIPO B DI CUI ALL'ART. 4 L. 381/91 E/O LORO DD 55/2017 03/03/2017 E				
2018	2151			ASSEGNAZIONE DEFINITIVA DEI TRE LOTTI DELLA DI PROCEDURA APERTA AI SENSI DELL'ART. 60 DEL D.LGSD. N. 50/2016 RISERVATA A COOPERATIVE SOCIALI DI TIPO B DI CUI ALL'ART. 4 L. 381/91 E/O LORO DD 55/2017 03/03/2017 E		30.415,64	17.755,04	12.660,60
2018	3193			AFFIDAMENTO € AI SENSI DI QUANTO PREVISTO DAL DISCIPLINARE DI GARA E DALL'ART. 2 DEL CAPITOLATO SPECIALE - AD ISSITALIA A. BARBATO SRL (C.B.54065 € PARTITA IVA E CODICE FISCALE N. 00215860289) DEL DD 278/2017 05/12/2017 E		45.590,58	43.746,08	1.844,50
2018	3197			AFFIDAMENTO € AI SENSI DI QUANTO PREVISTO DAL DISCIPLINARE DI GARA E DALL'ART. 2 DEL CAPITOLATO SPECIALE - AD ISSITALIA A. BARBATO SRL (C.B.54065 € PARTITA IVA E CODICE FISCALE N. 00215860289) DEL DD 278/2017 05/12/2017 E		42.327,35	37.467,28	4.860,07
2018	3223			AFFIDAMENTO DEL SERVIZIO DI PULIZIA A BASSO IMPATTO AMBIENTALE PRESSO LE SEDI DI CIVICI UFFICI E CIVICHE BIBLIOTECHE SUDDIVISE IN 3 LOTTI PER IL PERIODO 01.01-28.02.2018 PER L'IMPORTO COMPLESSIVO DD 287/2017 13/12/2017 E		735,53		735,53
2018	3225			AFFIDAMENTO DEL SERVIZIO DI PULIZIA A BASSO IMPATTO AMBIENTALE PRESSO LE SEDI DI CIVICI UFFICI E CIVICHE BIBLIOTECHE SUDDIVISE IN 3 LOTTI PER IL PERIODO 01.01-28.02.2018 PER L'IMPORTO COMPLESSIVO DD 287/2017 13/12/2017 E		147,61		147,61
2018	6952			ASSEGNAZIONE DEFINITIVA DEI TRE LOTTI DELLA PROCEDURA APERTA AI SENSI DELL'ART. 60 DEL D.LGSD. N. 50/2016 PER L'AFFIDAMENTO DEL SERVIZIO DI PULIZIA A BASSO IMPATTO AMBIENTALE DEI CIVICI UFFICI		100.964,78	78.223,01	22.741,77

P.D.C.	CAPITOLO	ANNO	IMP.	DESCRIZIONE PROVVEDIMENTO	C.AN. CDR V.EC.	ASSESTATO	MANDATI	RESIDUO
				DD 44/2018 26/02/2018 E				
2018	6953			ASSEGNAZIONE DEFINITIVA DEI TRE LOTTI DELLA PROCEDURA APERTA AI SENSI DELL'ART. 60 DEL D.LGSD. N. 50/2016 PER L'AFFIDAMENTO DEL SERVIZIO DI PULIZIA A BASSO IMPATTO AMBIENTALE DEI CIVICI UFFICI DD 44/2018		101.663,12	71.528,59	30.134,53
				26/02/2018 E				
2018	6954			ASSEGNAZIONE DEFINITIVA DEI TRE LOTTI DELLA PROCEDURA APERTA AI SENSI DELL'ART. 60 DEL D.LGSD. N. 50/2016 PER L'AFFIDAMENTO DEL SERVIZIO DI PULIZIA A BASSO IMPATTO AMBIENTALE DEI CIVICI UFFICI DD 44/2018		211.624,49	194.921,90	16.702,59
				26/02/2018 E				
2018	9046			POSTICIPÒ AL 1.06.2018 DELLA DECORRENZA DEL SERVIZIO DI PULIZIA NEI CIVICI UFFICI E NELLE CIVICHE BIBLIOTECHE, SUDDIVISO IN 3 LOTTI ASSEGNATO CON DETERMINAZIONE DIRIGENZIALE N. 2018/152.4.0/44 IN DATA DD 80/2018		157,48		157,48
				20/04/2018 E				
2018	9047			POSTICIPÒ AL 1.06.2018 DELLA DECORRENZA DEL SERVIZIO DI PULIZIA NEI CIVICI UFFICI E NELLE CIVICHE BIBLIOTECHE, SUDDIVISO IN 3 LOTTI ASSEGNATO CON DETERMINAZIONE DIRIGENZIALE N. 2018/152.4.0/44 IN DATA DD 80/2018		32.100,08	30.574,96	1.525,12
				20/04/2018 E				
2018	9048			POSTICIPÒ AL 1.06.2018 DELLA DECORRENZA DEL SERVIZIO DI PULIZIA NEI CIVICI UFFICI E NELLE CIVICHE BIBLIOTECHE, SUDDIVISO IN 3 LOTTI ASSEGNATO CON DETERMINAZIONE DIRIGENZIALE N. 2018/152.4.0/44 IN DATA DD 80/2018		2.994,30		2.994,30
				20/04/2018 E				
2018	10782			AFFIDAMENTO AL CONSORZIO SOCIALE OMNIA (C.B. 50360 - P.I. 01595760990) DEL SERVIZIO DI PULIZIA E PRESIDIO NEI SERVIZI IGIENICI UBICATI NEL TUNNEL DI PALAZZO TURSÌ PER L'IMPORTO COMPLESSIVO DI € DD 114/2018		6.311,06		6.311,06
				13/06/2018 E				
2018	11394			ASSEGNAZIONE AL RTI C.N.S. CONSORZIO		8.007,49		8.007,49

P.D.C.	CAPITOLO	ANNO	IMP.	DESCRIZIONE PROVVEDIMENTO	C.AN. CDR V.EC.	ASSESTATO	MANDATI	RESIDUO
				NAZIONALE SERVIZI. DEL SERVIZIO DI PULIZIA DELLE SCUOLE DELL'INFANZIA DEL COMUNE DI GENOVA PER IL PERIODO 25.08.2018/31.10.2018 (CIG. 7601795FAB). DD 149/2018 16/08/2018 E				
2018	11395			ASSEGNAZIONE AL RTI C.N.S. CONSORZIO NAZIONALE SERVIZI. DEL SERVIZIO DI PULIZIA DELLE SCUOLE DELL'INFANZIA DEL COMUNE DI GENOVA PER IL PERIODO 25.08.2018/31.10.2018 (CIG. 7601795FAB). DD 149/2018 16/08/2018 E		77.186,47	61.748,72	15.437,75
2018	11775			AFFIDAMENTO DI VARI SERVIZI DI PULIZIA PRESSO SCUOLE E UFFICI PER L'IMPORTO COMPLESSIVO DI ? 20.180,02 I.V.A. AL 22% COMPRESA (CIG ZB924B655F - CIG 67451680B9 - CIG 6745144CE7 ; CIG. Z3424B94DD ; CIG. DD 154/2018 03/09/2018 E		1.098,00		1.098,00
2018	12916			ASSEGNAZIONE AL RTI C.N.S. CONSORZIO NAZIONALE SERVIZI DEL SERVIZIO DI PULIZIA DELLE SCUOLE DELL'INFANZIA DEL COMUNE DI GENOVA PER IL PERIODO 01.11.2018/31.01.2019 (CIG. 7671532C77) DD 202/2018 31/10/2018 E		57.097,57	49.090,08	8.007,49
2018	12917			ASSEGNAZIONE AL RTI C.N.S. CONSORZIO NAZIONALE SERVIZI DEL SERVIZIO DI PULIZIA DELLE SCUOLE DELL'INFANZIA DEL COMUNE DI GENOVA PER IL PERIODO 01.11.2018/31.01.2019 (CIG. 7671532C77) DD 202/2018 31/10/2018 E		77.186,47	75.303,33	1.883,14
2018	13397			APPLICAZIONE, RELATIVAMENTE ALL'ANNO 2018, DELL'ART 106 COMMA 12 DEL DLGS.VO 50/2016 AI SEGUENTI SERVIZI: SERVIZIO DI PULIZIA PRESSO LE SEDI DI CIVICI UFFICI E CIVICHE BIBLIOTECHE SUDDIVISO IN 3 LOTTI (DEI DD 231/2018 19/11/2018 E		9.760,00	5.289,68	4.470,32
				TOTALE ANNO COMPETENZA 2018		909.893,80	686.734,48	223.159,32
				TOTALE CAPITOLO 1009/0/0		1.476.687,64	1.004.322,80	472.364,84

P.D.C.	CAPITOLO	ANNO	IMP.	DESCRIZIONE PROVVEDIMENTO	C.AN. CDR V.EC.	ASSESTATO	MANDATI	RESIDUO
1 3 213	1626/0/0			*DISPOSITIVI ANTINCENDIO - SERVIZI	70 1012 212			
		2017	8883	ASSEGNAZIONE DEFINITIVA DEL SERVIZIO DI MANUTENZIONE E REVISIONE PERIODICA DEGLI ESTINTORI PRESSO GLI EDIFICI DI PROPRIETÀ DEL COMUNE DI GENOVA O IN USO A QUALUNQUE TITOLO ALLO STESSO IVI COMPRESO IL DD 181/2017 11/08/2017 E TOTALE ANNO COMPETENZA 2017		2.913,67		2.913,67
				TOTALE ANNO COMPETENZA 2017		2.913,67		2.913,67
		2018	2570	ASSEGNAZIONE DEFINITIVA DEL SERVIZIO DI MANUTENZIONE E REVISIONE PERIODICA DEGLI ESTINTORI PRESSO GLI EDIFICI DI PROPRIETÀ DEL COMUNE DI GENOVA O IN USO A QUALUNQUE TITOLO ALLO STESSO IVI COMPRESO IL DD 181/2017 11/08/2017 E TOTALE ANNO COMPETENZA 2018		34.689,12	4.152,76	30.536,36
				TOTALE ANNO COMPETENZA 2018		34.689,12	4.152,76	30.536,36
				TOTALE CAPITOLO 1626/0/0		37.602,79	4.152,76	33.450,03
1 3 213	3459/0/0			*GUARDIANAGGIO	296 1349 218			
		2018	10844	INDIZIONE DI PROCEDURA NEGOZIATA AI SENSI DELL'ART. 36, COMMA 2, LETTERA B) DEL D.LGS. 50/2016 SUL MEPA DI CONSIP PER L'INDIVIDUAZIONE DELL'AGGIUDICATARIO DEL SERVIZIO DI GUARDIANAGGIO PRESSO IMMOBILI DD 93/2018 04/07/2018 E DD 186/2018 20/11/2018 E TOTALE ANNO COMPETENZA 2018		300,00		300,00
				TOTALE ANNO COMPETENZA 2018		300,00		300,00
				TOTALE CAPITOLO 3459/0/0		300,00		300,00
1 3 213	4772/0/0			*GUARDIANAGGIO	291 1349 218			
		2018	10843	INDIZIONE DI PROCEDURA NEGOZIATA AI SENSI DELL'ART. 36, COMMA 2, LETTERA B) DEL D.LGS. 50/2016 SUL MEPA DI CONSIP PER		300,00		300,00

P.D.C.	CAPITOLO	ANNO	IMP.	DESCRIZIONE PROVVEDIMENTO	C.AN. CDR V.EC.	ASSESTATO	MANDATI	RESIDUO
				L;INDIVIDUAZIONE DELL;AGGIUDICATARIO DEL SERVIZIO DI GUARDIANAGGIO PRESSO IMMOBILI DD 93/2018 04/07/2018 E DD 186/2018 20/11/2018 E TOTALE ANNO COMPETENZA 2018		300,00		300,00
				TOTALE CAPITOLO 4772/0/0		300,00		300,00
1 3 213	4819/0/0			*GUARDIANAGGIO	200 1349 218			
		2018	10842	INDIZIONE DI PROCEDURA NEGOZIATA AI SENSI DELL;ART. 36, COMMA 2, LETTERA B) DEL D.LGS. 50/2016 SUL MEPA DI CONSIP PER L;INDIVIDUAZIONE DELL;AGGIUDICATARIO DEL SERVIZIO DI GUARDIANAGGIO PRESSO IMMOBILI DD 93/2018 04/07/2018 E DD 186/2018 20/11/2018 E TOTALE ANNO COMPETENZA 2018		300,00		300,00
				TOTALE CAPITOLO 4819/0/0		300,00		300,00
1 3 213	5959/0/0			*GUARDIANAGGIO	294 1349 218			
		2018	10845	INDIZIONE DI PROCEDURA NEGOZIATA AI SENSI DELL;ART. 36, COMMA 2, LETTERA B) DEL D.LGS. 50/2016 SUL MEPA DI CONSIP PER L;INDIVIDUAZIONE DELL;AGGIUDICATARIO DEL SERVIZIO DI GUARDIANAGGIO PRESSO IMMOBILI DD 93/2018 04/07/2018 E DD 186/2018 20/11/2018 E TOTALE ANNO COMPETENZA 2018		300,00		300,00
				TOTALE CAPITOLO 5959/0/0		300,00		300,00
1 3 213	6819/0/0			*GUARDIANAGGIO (SERVIZI STRAORDINARI)	326 1349 218			

P.D.C.	CAPITOLO	ANNO	IMP.	DESCRIZIONE PROVVEDIMENTO	C.AN. CDR V.EC.	ASSESTATO	MANDATI	RESIDUO
		2018	16061	SERVIZIO DI GUARDIANAGGIO PRESSO IMMOBILI CIVICI PER IL PERIODO 01.10.2018 / 30.09.2019. CIG: 7526321491. RIDEFINIZIONE IMPEGNI DI SPESA A SEGUITO RIBASSO DI GARA. EURO 104.284,67 (IVA 22% COMPRESA). DD 186/2018 20/11/2018 E		1.688,06		1.688,06
		2018	16075	SERVIZIO DI GUARDIANAGGIO PRESSO IMMOBILI CIVICI PER IL PERIODO 01.10.2018 / 30.09.2019. CIG: 7526321491. RIDEFINIZIONE IMPEGNI DI SPESA A SEGUITO RIBASSO DI GARA. EURO 104.284,67 (IVA 22% COMPRESA). DD 186/2018 20/11/2018 E		10.540,40		10.540,40
				TOTALE ANNO COMPETENZA 2018		12.228,46		12.228,46
				TOTALE CAPITOLO 6819/0/0		12.228,46		12.228,46
1 3 213	6869/0/0			*GUARDIANAGGIO (AREA COMMERCIALE) (SERVIZI STRAORDINARI)	326 1349 218			
		2018	10859	INDIZIONE DI PROCEDURA NEGOZIATA AI SENSI DELL'ART. 36, COMMA 2, LETTERA B) DEL D.LGS. 50/2016 SUL MEPA DI CONSIP PER L'INDIVIDUAZIONE DELL'AGGIUDICATARIO DEL SERVIZIO DI GUARDIANAGGIO PRESSO IMMOBILI DD 93/2018 04/07/2018 E DD 186/2018 20/11/2018 E		1.000,00		1.000,00
		2018	16065	SERVIZIO DI GUARDIANAGGIO PRESSO IMMOBILI CIVICI PER IL PERIODO 01.10.2018 / 30.09.2019. CIG: 7526321491. RIDEFINIZIONE IMPEGNI DI SPESA A SEGUITO RIBASSO DI GARA. EURO 104.284,67 (IVA 22% COMPRESA). DD 186/2018 20/11/2018 E		383,31		383,31
		2018	16076	SERVIZIO DI GUARDIANAGGIO PRESSO IMMOBILI CIVICI PER IL PERIODO 01.10.2018 / 30.09.2019. CIG: 7526321491. RIDEFINIZIONE IMPEGNI DI SPESA A SEGUITO RIBASSO DI GARA. EURO 104.284,67 (IVA 22% COMPRESA). DD 186/2018 20/11/2018 E		1.516,69		1.516,69
				TOTALE ANNO COMPETENZA 2018		2.900,00		2.900,00

P.D.C.	CAPITOLO	ANNO	IMP.	DESCRIZIONE PROVVEDIMENTO	C.AN. CDR V.EC.	ASSESTATO	MANDATI	RESIDUO
				TOTALE CAPITOLO	6869/0/0	2.900,00		2.900,00
1 3 213	6919/0/0			*GUARDIANAGGIO	326 1349 218			
		2018	10846	INDIZIONE DI PROCEDURA NEGOZIATA AI SENSI DELL'ART. 36, COMMA 2, LETTERA B) DEL D.LGS. 50/2016 SUL MEPA DI CONSIP PER L'INDIVIDUAZIONE DELL'AGGIUDICATARIO DEL SERVIZIO DI GUARDIANAGGIO PRESSO IMMOBILI DD 93/2018 04/07/2018 E DD 186/2018 20/11/2018 E TOTALE ANNO COMPETENZA 2018		12.078,00		12.078,00
				TOTALE ANNO COMPETENZA 2018		12.078,00		12.078,00
				TOTALE CAPITOLO	6919/0/0	12.078,00		12.078,00
1 3 213	16431/0/0			*SERVIZI AUSILIARI PER LA SCUOLA	1140 1096 629			
		2016	10035	IMPEGNO DI SPESA PER EFFETTUAZIONE INTERVENTI URGENTI PER SEDI SCOLASTICHE ANNI 2016 e 2017 EURO 92.274,12 ONERI FISCALI INCLUSI DD 125/2016 13/10/2016 E TOTALE ANNO COMPETENZA 2016		2.574,02		2.574,02
				TOTALE ANNO COMPETENZA 2016		2.574,02		2.574,02
				TOTALE CAPITOLO	16431/0/0	2.574,02		2.574,02
1 3 213	16432/0/0			*SERVIZI AUSILIARI PER IL FUNZIONAMENTO DELL'ENTE FINANZIATI DA AVANZO VINCOLATO	1140 1096 629			
		2018	11283	AFFIDAMENTO A SOCIALWORK COOPERATIVA SOCIALE ONLUS DEL SERVIZIO AGGIUNTIVO DI PULIZIA PRESSO LA DIREZIONE AVVOCATURA PER L'IMPORTO COMPLESSIVO DI € 660,00 OLTRE IVA (CIG 6745144CE7); AFFIDAMENTO AD AMIU DD 129/2018 06/07/2018 E		337,66		337,66
		2018	13667	AFFIDAMENTO DI VARI SERVIZI DI PULIZIA ALL DITTA COOPSERVICE S.C.A.R.L. (C.B. 34140 - P.I. 00310180351) PRESSO SCUOLE DEL		3.994,22		3.994,22

P.D.C.	CAPITOLO	ANNO	IMP.	DESCRIZIONE PROVVEDIMENTO	C.AN. CDR V.EC.	ASSESTATO	MANDATI	RESIDUO
				TERRITORIO COMUNALE PER L'IMPORTO COMPLESSIVO DI € 3.994,22 I.V.A. AL 22% DD 241/2018 26/11/2018 E TOTALE ANNO COMPETENZA 2018		4.331,88		4.331,88
				TOTALE CAPITOLO	16432/0/0	4.331,88		4.331,88
1 3 213	22009/0/0			*PULIZIA	1500 1012 208			
		2017	5905	ASSEGNAZIONE DEFINITIVA DEI TRE LOTTI DELLA DI PROCEDURA APERTA AI SENSI DELL'ART. 60 DEL D.LGSD. N. 50/2016 RISERVATA A COOPERATIVE SOCIALI DI TIPO B DI CUI ALL'ART. 4 L. 381/91 E/O LORO DD 55/2017 03/03/2017 E TOTALE ANNO COMPETENZA 2017		757,76		757,76
				TOTALE CAPITOLO	22009/0/0	757,76		757,76
1 3 213	22019/0/0			*GUARDIANAGGIO	1500 1349 218			
		2018	10853	INDIZIONE DI PROCEDURA NEGOZIATA AI SENSI DELL'ART. 36, COMMA 2, LETTERA B) DEL D.LGS. 50/2016 SUL MEPA DI CONSIP PER L'INDIVIDUAZIONE DELL'AGGIUDICATARIO DEL SERVIZIO DI GUARDIANAGGIO PRESSO IMMOBILI DD 93/2018 04/07/2018 E DD 186/2018 20/11/2018 E TOTALE ANNO COMPETENZA 2018		5.766,02		5.766,02
				TOTALE CAPITOLO	22019/0/0	5.766,02		5.766,02
1 3 213	22519/0/0			*GUARDIANAGGIO	1550 1349 218			
		2018	10852	INDIZIONE DI PROCEDURA NEGOZIATA AI SENSI DELL'ART. 36, COMMA 2, LETTERA B) DEL D.LGS. 50/2016 SUL MEPA DI CONSIP PER L'INDIVIDUAZIONE DELL'AGGIUDICATARIO DEL		516,67		516,67

P.D.C.	CAPITOLO	ANNO	IMP.	DESCRIZIONE PROVVEDIMENTO	C.AN. CDR V.EC.	ASSESTATO	MANDATI	RESIDUO
				SERVIZIO DI GUARDIANAGGIO PRESSO IMMOBILI DD 93/2018 04/07/2018 E DD 186/2018 20/11/2018 E TOTALE ANNO COMPETENZA 2018		516,67		516,67
				TOTALE CAPITOLO	22519/0/0	516,67		516,67
1 3 213	34519/0/0			*GUARDIANAGGIO	2450 1349 218			
		2018	10854	INDIZIONE DI PROCEDURA NEGOZIATA AI SENSI DELL'ART. 36, COMMA 2, LETTERA B) DEL D.LGS. 50/2016 SUL MEPA DI CONSIP PER L'INDIVIDUAZIONE DELL'AGGIUDICATARIO DEL SERVIZIO DI GUARDIANAGGIO PRESSO IMMOBILI DD 93/2018 04/07/2018 E DD 186/2018 20/11/2018 E TOTALE ANNO COMPETENZA 2018		3.239,10		3.239,10
				TOTALE ANNO COMPETENZA 2018		3.239,10		3.239,10
				TOTALE CAPITOLO	34519/0/0	3.239,10		3.239,10
1 3 213	63020/0/0			*ACQUISIZIONE DI SERVIZI	4700 1355 629			
		2016	11945	INTEGRAZIONE DEL PROGRAMMA DEGLI INTERVENTI AFFIDATI AD A.S.TER. S.P.A. CON CONTRATTO DI SERVIZIO IN ESECUZIONE DELLE DELIBERAZIONI DI GIUNTA COMUNALE N. 254 DEL 21/11/2016 E N. 271 DEL 24/11/2016 DD 66/2016 13/12/2016 E TOTALE ANNO COMPETENZA 2016		1.296,62		1.296,62
				TOTALE ANNO COMPETENZA 2016		1.296,62		1.296,62
		2017	8245	SERVIZIO DI CONTROLLO DEI DISPOSITIVI DI SICUREZZA E DEI DISPOSITIVI ANTINCENDIO DEGLI EDIFICI SCOLASTICI DI PROPRIETÀ O IN USO AL COMUNE DI GENOVA. INTEGRAZIONE, PER L'ANNO 2017, DEL CORRISPETTIVO IN PARTE DD 27/2017 26/05/2017 E TOTALE ANNO COMPETENZA 2017		9.127,95		9.127,95
				TOTALE ANNO COMPETENZA 2017		9.127,95		9.127,95

P.D.C.	CAPITOLO	ANNO	IMP.	DESCRIZIONE PROVVEDIMENTO	C.AN. CDR V.EC.	ASSESTATO	MANDATI	RESIDUO
		2018	8712	CONTRATTO DI SERVIZIO COMUNE/A.S.TER. S.P.A. IMPEGNO DI SPESA DI EURO 14.500.000,00.= QUALE CORRISPETTIVO IN PARTE CORRENTE PER L'ANNO 2018. ED EURO 320.000,00 = PER IL SERVIZIO DI CONTROLLO DD 25/2018 06/04/2018 E TOTALE ANNO COMPETENZA 2018		168.000,00	151.999,97	16.000,03
				TOTALE ANNO COMPETENZA 2018		168.000,00	151.999,97	16.000,03
				TOTALE CAPITOLO 63020/0/0		178.424,57	151.999,97	26.424,60
1 3 213	69319/0/0			*GUARDIANAGGIO	1553 1349 218			
		2018	10847	INDIZIONE DI PROCEDURA NEGOZIATA AI SENSI DELL'ART. 36, COMMA 2, LETTERA B) DEL D.LGS. 50/2016 SUL MEPA DI CONSIP PER L'INDIVIDUAZIONE DELL'AGGIUDICATARIO DEL SERVIZIO DI GUARDIANAGGIO PRESSO IMMOBILI DD 93/2018 04/07/2018 E DD 186/2018 20/11/2018 E TOTALE ANNO COMPETENZA 2018		300,00		300,00
				TOTALE ANNO COMPETENZA 2018		300,00		300,00
				TOTALE CAPITOLO 69319/0/0		300,00		300,00
1 3 213	69519/0/0			*GUARDIANAGGIO	1555 1349 218			
		2018	10848	INDIZIONE DI PROCEDURA NEGOZIATA AI SENSI DELL'ART. 36, COMMA 2, LETTERA B) DEL D.LGS. 50/2016 SUL MEPA DI CONSIP PER L'INDIVIDUAZIONE DELL'AGGIUDICATARIO DEL SERVIZIO DI GUARDIANAGGIO PRESSO IMMOBILI DD 93/2018 04/07/2018 E DD 186/2018 20/11/2018 E TOTALE ANNO COMPETENZA 2018		300,00		300,00
				TOTALE ANNO COMPETENZA 2018		300,00		300,00
				TOTALE CAPITOLO 69519/0/0		300,00		300,00
1 3 213	69619/0/0			*GUARDIANAGGIO	1556			

P.D.C.	CAPITOLO	ANNO	IMP.	DESCRIZIONE PROVVEDIMENTO	C.A.N. CDR V.EC.	ASSESTATO	MANDATI	RESIDUO
					1349 218			
		2018	10849	INDIZIONE DI PROCEDURA NEGOZIATA AI SENSI DELL'ART. 36, COMMA 2, LETTERA B) DEL D.LGS. 50/2016 SUL MEPA DI CONSIP PER L'INDIVIDUAZIONE DELL'AGGIUDICATARIO DEL SERVIZIO DI GUARDIANAGGIO PRESSO IMMOBILI DD 93/2018 04/07/2018 E DD 186/2018 20/11/2018 E TOTALE ANNO COMPETENZA 2018		300,00		300,00
				TOTALE CAPITOLO	69619/0/0	300,00		300,00
1 3 213	69719/0/0			*GUARDIANAGGIO	1557 1349 218			
		2018	10851	INDIZIONE DI PROCEDURA NEGOZIATA AI SENSI DELL'ART. 36, COMMA 2, LETTERA B) DEL D.LGS. 50/2016 SUL MEPA DI CONSIP PER L'INDIVIDUAZIONE DELL'AGGIUDICATARIO DEL SERVIZIO DI GUARDIANAGGIO PRESSO IMMOBILI DD 93/2018 04/07/2018 E DD 186/2018 20/11/2018 E TOTALE ANNO COMPETENZA 2018		300,00		300,00
				TOTALE CAPITOLO	69719/0/0	300,00		300,00
1 3 215	13044/0/0			*SPESE CONTRAVVENZIONALI E NOTIFICHE VERBALI	800 1388 606			
		2018	2854	IMPEGNO DI SPOROGA TECNICA DEL CONTRATTO PER IL SERVIZIO DI GESTIONE DI FASI DELLA PROCEDURA CONTRAVVENZIONALE EFFETTUATO DA RTI LEONARDO SPA/POSTE ITALIANE SPA/MAGGIOLI SPA DI CUI LEONARDO È DD 44/2017 30/10/2017 E TOTALE ANNO COMPETENZA 2018		874.762,78	837.418,79	37.343,99
				TOTALE CAPITOLO	13044/0/0	874.762,78	837.418,79	37.343,99

P.D.C.	CAPITOLO	ANNO	IMP.	DESCRIZIONE PROVVEDIMENTO	C.AN. CDR V.EC.	ASSESTATO	MANDATI	RESIDUO
1 3 215	13049/0/0			*SPESE PER INFRAZIONI CORSIE GIALLE	800 1388 629			
		2018	15327	IMPEGNO DI SPESA PER L'ANNO 2018 RELATIVO ALLA GESTIONE DEL PROCESSO SANZIONATORIO RELATIVO ALLE AREE ASSEGNATE IN CONCESSIONE A AMT S.P.A. COD. BENF. 5499 DD 130/2018 E 12/11/2018 E		4.300.000,00	4.198.980,00	101.020,00
				TOTALE ANNO COMPETENZA 2018		4.300.000,00	4.198.980,00	101.020,00
				TOTALE CAPITOLO 13049/0/0		4.300.000,00	4.198.980,00	101.020,00
1 3 215	13441/0/0			*CANONE DI APPALTO	800 1388 629			
		2018	10520	PROSECUZIONE DEL SERVIZIO DI RIMOZIONE E TRASPORTO DI VEICOLI AI FINI DI QUANTO PREVISTO DALL'ART. 159 DEL CODICE DELLA STRADA PER UN PERIODO DI SETTE MESI, ALLE CONDIZIONI DI CUI AL CONTRATTO REP. N. DD 34/2018 E 22/06/2018 E		58.520,99	58.520,98	0,01
				TOTALE ANNO COMPETENZA 2018		58.520,99	58.520,98	0,01
				TOTALE CAPITOLO 13441/0/0		58.520,99	58.520,98	0,01
1 3 215	16024/0/0			*CONTRATTI DI SERVIZIO SCUOLE DELL'INFANZIA	1100 1096 629			
		2017	5675	Proseguimento, nelle more dell'espletamento di una procedura aperta, dell'Accordo Quadro 1 (Centro Est - Centro Ovest 1), aggiudicato con determinazione dirigenziale n. 2015-146.4.0.-42 e DD 21/2017 E 23/02/2017 E		2.075,38		2.075,38
		2017	5699	Proseguimento, nelle more dell'espletamento di una procedura aperta, dell'Accordo Quadro 4 (Medio Ponente - Ponente), aggiudicato con determinazione dirigenziale n. 2015-146.4.0.- 43 e DD 24/2017 E 23/02/2017 E		1.036,47		1.036,47
		2017	5706	Proseguimento, nelle more dell'espletamento		1.040,46		1.040,46

P.D.C.	CAPITOLO	ANNO	IMP.	DESCRIZIONE PROVVEDIMENTO	C.AN. CDR V.EC.	ASSESTATO	MANDATI	RESIDUO
				di una procedura aperta, dell;Accordo Quadro 5 (Medio Levante ; Levante), aggiudicato con determinazione dirigenziale n. 2015-146.4.0.- 44 e DD 25/2017 23/02/2017 E				
2017	7793			Prosecuzione, nelle more dell;espletamento di una procedura aperta, dell;Accordo Quadro 3 (Valpolcevera ; Centro Ovest 2), aggiudicato con determinazione dirigenziale n. 2015-146.4.0.-50 e DD 74/2017 30/05/2017 E		1.061,89		1.061,89
2017	8452			Aggiudicazione, definitiva, a seguito di una procedura aperta, ai sensi degli artt. 3 ; comma 1 lett. sss) e 60 del D.Lgs. 50/2016, al R.T.I. Società Cooperativa Sociale S.A.B.A. ONLUS / Società DD 105/2017 24/07/2017 E		33.912,06	31.774,57	2.137,49
				TOTALE ANNO COMPETENZA 2017		39.126,26	31.774,57	7.351,69
2018	2445			Aggiudicazione, definitiva, a seguito di una procedura aperta, ai sensi degli artt. 3 ; comma 1 lett. sss) e 60 del D.Lgs. 50/2016, al R.T.I. Società Cooperativa Sociale S.A.B.A. ONLUS / Società DD 105/2017 24/07/2017 E		2.114,49		2.114,49
2018	2449			Aggiudicazione, definitiva, a seguito di una procedura aperta, ai sensi degli artt. 3 ; comma 1 lett. sss) e 60 del D.Lgs. 50/2016, a PROGETTO A. SOCIETÀ COOPERATIVA SOCIALE dei servizi socio educativo, socio DD 106/2017 24/07/2017 E		95.879,85	94.302,53	1.577,32
2018	2452			Aggiudicazione, definitiva, a seguito di una procedura aperta, ai sensi degli artt. 3 ; comma 1 lett. sss) e 60 del D.Lgs. 50/2016, a PROGETTO A. SOCIETÀ COOPERATIVA SOCIALE dei servizi socio educativo, socio DD 107/2017 24/07/2017 E		130.050,78	126.809,06	3.241,72
2018	2455			Aggiudicazione, definitiva, a seguito di una procedura aperta, ai sensi degli artt.		57.621,82	54.954,55	2.667,27

P.D.C.	CAPITOLO	ANNO	IMP.	DESCRIZIONE PROVVEDIMENTO	C.AN. CDR V.EC.	ASSESTATO	MANDATI	RESIDUO
				3 ; comma 1 lett. sss) e 60 del D.Lgs. 50/2016, alla Società Cooperativa Sociale CO.SER.CO. ONLUS dei servizi socio DD 108/2017 24/07/2017 E		71.275,67	68.672,64	2.603,03
		2018	2458	Aggiudicazione, definitiva, a seguito di una procedura aperta, ai sensi degli artt. 3 ; comma 1 lett. sss) e 60 del D.Lgs. 50/2016, al R.T.I. Società Cooperativa Sociale S.A.B.A. ONLUS / LA COMUNITÀ DD 109/2017 24/07/2017 E		356.942,61	344.738,78	12.203,83
				TOTALE ANNO COMPETENZA 2018		396.068,87	376.513,35	19.555,52
				TOTALE CAPITOLO 16024/0/0				
1 3 215	16422/0/0			*CONTRATTI DI SERVIZIO RISTORAZIONE SCOLASTICA	1140 1096 629			
		2016	7254	AGGIUDICAZIONE DEFINITIVA, A SEGUITO DI UNA PROCEDURA APERTA INDETTA CON PROVVEDIMENTO N. 2015-146.4.0.-148 E SUCCESSIVE MODIFICAZIONI, AL R.T.I. LA CASCINA GLOBAL SERVICE S.R.L./COOPERATIVA DD 40/2016 02/05/2016 E DD 41/2016 03/05/2016 E		4.500,00		4.500,00
		2016	7338	AGGIUDICAZIONE DEFINITIVA, A SEGUITO DI UNA PROCEDURA APERTA INDETTA CON PROVVEDIMENTO N. 2015-146.4.0.-148 E SUCCESSIVE MODIFICAZIONI, ALL'IMPRESA VIVENDA S.P.A. DEL SERVIZIO DI DD 41/2016 03/05/2016 E		10.000,00		10.000,00
				TOTALE ANNO COMPETENZA 2016		14.500,00		14.500,00
		2017	793	AGGIUDICAZIONE DEFINITIVA, A SEGUITO DI UNA PROCEDURA APERTA INDETTA CON PROVVEDIMENTO N. 2015-146.4.0.-148 E SUCCESSIVE MODIFICAZIONI, AL R.T.I. LA CASCINA GLOBAL SERVICE S.R.L./COOPERATIVA DD 40/2016 02/05/2016 E DD 41/2016		1.005,64		1.005,64

P.D.C.	CAPITOLO	ANNO	IMP.	DESCRIZIONE PROVVEDIMENTO	C.AN. CDR V.EC.	ASSESTATO	MANDATI	RESIDUO
				03/05/2016 E TOTALE ANNO COMPETENZA 2017		1.005,64		1.005,64
2018	1875			Aggiudicazione, a seguito dell'espletamento ai sensi dell'art. 36 e comma 2 e lettera b) del D.Lgs. 50/2016 di una procedura negoziata tramite R.d.O. sul MEPA di CONSIP, all'Impresa RINA SERVICES DD 97/2016		1.766,25		1.766,25
2018	2092			AGGIUDICAZIONE DEFINITIVA, SUBORDINATA ALL'ESITO DELLE VERIFICHE, A SEGUITO DI UNA PROCEDURA APERTA, AI SENSI DELL'ART. 60 D. LGS. 50/2016, AL R.T.I. LA CASCINA - VIVENDA DEL SERVIZIO DI RISTORAZIONE DD 16/2017		33.705,93		33.705,93
2018	2136			AGGIUDICAZIONE, DEFINITIVA, SUBORDINATA ALL'ESITO DELLE VERIFICHE, A SEGUITO DI UNA PROCEDURA APERTA, AI SENSI DELL'ART. 60 D. LGS. 50/2016, AL R.T.I. LA CASCINA e COOPERATIVA SOLIDARIETA' E LAVORO DEL DD 17/2017		678.503,66	668.304,10	10.199,56
2018	2625			PROSECUZIONE DEL SERVIZIO DI RISTORAZIONE PER IL PERIODO SETTEMBRE 2017 e AGOSTO 2018 E CONTESTUALE RIDEFINIZIONE DEGLI IMPEGNI DI SPESA ANNI 2017/2018 - IMPORTO COMPLESSIVO EURO 8.386.261,46 ONERI DD 124/2017		7.915,70		7.915,70
2018	2626			PROSECUZIONE DEL SERVIZIO DI RISTORAZIONE PER IL PERIODO SETTEMBRE 2017 e AGOSTO 2018 E CONTESTUALE RIDEFINIZIONE DEGLI IMPEGNI DI SPESA ANNI 2017/2018 - IMPORTO COMPLESSIVO EURO 8.386.261,46 ONERI DD 124/2017		9.395,55		9.395,55
2018	11127			AGGIUDICAZIONE DEFINITIVA AL PRIMO CLASSIFICATO COSTITUENDO R.T.I. LA CASCINA GLOBAL SERVICE S.R.L./VIVENDA S.P.A., PER IL PERIODO DAL 01/09/2018 AL 31/03/2019 DD 100/2018		716.896,77	708.449,21	8.447,56
2018	11156			AGGIUDICAZIONE DEFINITIVA A SEGUITO DI UNA DD 23/07/2018 E		992.342,91	980.312,10	12.030,81

P.D.C.	CAPITOLO	ANNO	IMP.	DESCRIZIONE PROVVEDIMENTO	C.AN. CDR V.EC.	ASSESTATO	MANDATI	RESIDUO
				PROCEDURA APERTA, AI SENSI DELL'ART. 60 D. LGS. 50/2016 DEL SERVIZIO DI RISTORAZIONE SCOLASTICA A BASSO IMPATTO AMBIENTALE E DI EDUCAZIONE ALIMENTARE ; DD 108/2018 30/07/2018 E				
2018	11187			AGGIUDICAZIONE DEFINITIVA A SEGUITO DI UNA PROCEDURA APERTA, AI SENSI DELL'ART. 60 D. LGS. 50/2016 DEL SERVIZIO DI RISTORAZIONE SCOLASTICA A BASSO IMPATTO AMBIENTALE E DI EDUCAZIONE ALIMENTARE ; DD 109/2018 30/07/2018 E		1.422.531,32	1.407.531,32	15.000,00
2018	11416			AGGIUDICAZIONE DEFINITIVA A SEGUITO DI UNA PROCEDURA APERTA, AI SENSI DELL'ART. 60 D. LGS. 50/2016 DEL SERVIZIO DI RISTORAZIONE SCOLASTICA A BASSO IMPATTO AMBIENTALE E DI EDUCAZIONE ALIMENTARE ; DD 112/2018 31/07/2018 E		1.265.367,91	1.254.367,91	11.000,00
2018	11432			AGGIUDICAZIONE DEFINITIVA A SEGUITO DI UNA PROCEDURA APERTA, AI SENSI DELL'ART. 60 D. LGS. 50/2016 DEL SERVIZIO DI RISTORAZIONE SCOLASTICA A BASSO IMPATTO AMBIENTALE E DI EDUCAZIONE ALIMENTARE ; DD 113/2018 31/07/2018 E		728.190,28	719.078,83	9.111,45
				TOTALE ANNO COMPETENZA 2018		5.856.616,28	5.738.043,47	118.572,81
				TOTALE CAPITOLO 16422/0/0		5.872.121,92	5.738.043,47	134.078,45
1 3 215	17159/0/0			*CONTRATTI DI SERVIZIO - CONVENZIONI CON PRIVATO SOCIALE E TERZI (STUDENTI DISABILI)	1160 1096 623			
2017	8450			Aggiudicazione, definitiva, a seguito di una procedura aperta, ai sensi degli artt. 3 ; comma 1 lett. sss) e 60 del D.Lgs. 50/2016, al R.T.I. Società Cooperativa Sociale S.A.B.A. ONLUS / Società DD 105/2017 24/07/2017 E		1.607,09		1.607,09
2017	8457			Aggiudicazione, definitiva, a seguito di una procedura aperta, ai sensi degli artt. 3 ; comma 1 lett. sss) e 60 del D.Lgs. 50/2016, a PROGETTO A. SOCIETÀ COOPERATIVA		1.295,44		1.295,44

P.D.C.	CAPITOLO	ANNO	IMP.	DESCRIZIONE PROVVEDIMENTO	C.AN. CDR V.EC.	ASSESTATO	MANDATI	RESIDUO
				SOCIALE dei servizi socio educativo, socio DD 106/2017 24/07/2017 E				
2017	8462			Aggiudicazione, definitiva, a seguito di una procedura aperta, ai sensi degli artt. 3 ; comma 1 lett. sss) e 60 del D.Lgs. 50/2016, a PROGETTO A. SOCIETÀ COOPERATIVA SOCIALE dei servizi socio educativo, socio DD 107/2017 24/07/2017 E		8.904,67	7.415,00	1.489,67
2017	8465			Aggiudicazione, definitiva, a seguito di una procedura aperta, ai sensi degli artt. 3 ; comma 1 lett. sss) e 60 del D.Lgs. 50/2016, alla Società Cooperativa Sociale CO.SER.CO. ONLUS dei servizi socio DD 108/2017 24/07/2017 E		1.735,37		1.735,37
2017	8470			Aggiudicazione, definitiva, a seguito di una procedura aperta, ai sensi degli artt. 3 ; comma 1 lett. sss) e 60 del D.Lgs. 50/2016, al R.T.I. Società Cooperativa Sociale S.A.B.A. ONLUS / LA COMUNITÀ DD 109/2017 24/07/2017 E		1.077,29		1.077,29
				TOTALE ANNO COMPETENZA 2017		14.619,86	7.415,00	7.204,86
2018	2443			Aggiudicazione, definitiva, a seguito di una procedura aperta, ai sensi degli artt. 3 ; comma 1 lett. sss) e 60 del D.Lgs. 50/2016, al R.T.I. Società Cooperativa Sociale S.A.B.A. ONLUS / Società DD 105/2017 24/07/2017 E		370.639,45	364.639,45	6.000,00
2018	2447			Aggiudicazione, definitiva, a seguito di una procedura aperta, ai sensi degli artt. 3 ; comma 1 lett. sss) e 60 del D.Lgs. 50/2016, a PROGETTO A. SOCIETÀ COOPERATIVA SOCIALE dei servizi socio educativo, socio DD 106/2017 24/07/2017 E		267.936,08	262.936,08	5.000,00
2018	2450			Aggiudicazione, definitiva, a seguito di una procedura aperta, ai sensi degli artt. 3 ; comma 1 lett. sss) e 60 del D.Lgs. 50/2016, a PROGETTO A. SOCIETÀ COOPERATIVA SOCIALE dei servizi socio educativo, socio		299.139,06	286.139,06	13.000,00

P.D.C.	CAPITOLO	ANNO	IMP.	DESCRIZIONE PROVVEDIMENTO	C.AN. CDR V.EC.	ASSESTATO	MANDATI	RESIDUO
				DD 107/2017 24/07/2017 E				
		2018	2453	Aggiudicazione, definitiva, a seguito di una procedura aperta, ai sensi degli artt. 3 e comma 1 lett. sss) e 60 del D.Lgs. 50/2016, alla Società Cooperativa Sociale CO.SER.CO. ONLUS dei servizi socio		317.769,43	310.614,29	7.155,14
				DD 108/2017 24/07/2017 E				
		2018	2456	Aggiudicazione, definitiva, a seguito di una procedura aperta, ai sensi degli artt. 3 e comma 1 lett. sss) e 60 del D.Lgs. 50/2016, al R.T.I. Società Cooperativa Sociale S.A.B.A. ONLUS / LA COMUNITÀ		241.663,29	236.663,29	5.000,00
				DD 109/2017 24/07/2017 E				
				TOTALE ANNO COMPETENZA 2018		1.497.147,31	1.460.992,17	36.155,14
				TOTALE CAPITOLO 17159/0/0		1.511.767,17	1.468.407,17	43.360,00
1 3 215	17161/0/0			*CONTRATTI DI SERVIZIO TRASPORTO SCOLASTICO DISABILI	1160 1096 623			
		2016	8758	AGGIUDICAZIONE DEFINITIVA A SEGUITO DI UNA PROCEDURA APERTA AI SENSI ART 3 C 37 E ART 55 DLGS 163/2006 E SMI AL COSTITUENDI RTI RADIO TAXI GENOVA SCARL/CSTA COOP SOC A RL/ L'ALTRO SOLE SOC COOP SOCIALE/COAAGE		1.231,18		1.231,18
				DD 81/2016 25/07/2016 E				
				TOTALE ANNO COMPETENZA 2016		1.231,18		1.231,18
		2017	985	CIG 654083649E AGGIUDICAZIONE DEFINITIVA A SEGUITO DI UNA PROCEDURA APERTA AI SENSI ART 3 C 37 E ART 55 DLGS 163/2006 E SMI AL COSTITUENDI RTI RADIO TAXI GENOVA SCARL/CSTA COOP SOC A RL/ L'ALTRO SOLE SOC		3.804,00		3.804,00
				DD 81/2016 25/07/2016 E				
				TOTALE ANNO COMPETENZA 2017		3.804,00		3.804,00
		2018	3063	Prosecuzione, nelle more dell'espletamento di una procedura di gara ordinaria, del servizio di trasporto scolastico con vettura di alunni/studenti disabili (lotto		293.090,64	289.090,64	4.000,00

P.D.C.	CAPITOLO	ANNO	IMP.	DESCRIZIONE PROVVEDIMENTO	C.AN. CDR V.EC.	ASSESTATO	MANDATI	RESIDUO
				unico) per il periodo 01/12/2017 ; DD 198/2017 29/11/2017 E TOTALE ANNO COMPETENZA 2018		293.090,64	289.090,64	4.000,00
				TOTALE CAPITOLO 17161/0/0		298.125,82	289.090,64	9.035,18
1 3 215	22062/0/0			*ACQUISIZIONE DI SERVIZI	1500 1368 629			
		2018	8855	ASSEGNAZIONE DEL SERVIZIO DI CONTROLLO DEI DISPOSITIVI ANTINCENDIO DI EDIFICI MUSEALI E MAGAZZINI DELLA DIREZIONE BENI CULTURALI E POLITICHE GIOVANILI - CIG Z84232C757 E CONTESTUALE IMPEGNO DI SPESA EURO 3.332,56 DD 26/2018 19/04/2018 E		1.666,27	1.316,62	349,65
		2018	13405	ASSEGNAZIONE DELL'INTERVENTO DI RIPARAZIONE DI UNO SCAFFALE ARCHIVIO PRESSO L'ARCHIVIO STORICO PER L'IMPORTO COMPLESSIVO DI EURO 915,00 IVA 22% INCLUSA CIG Z5B25D5029 DD 84/2018 20/11/2018 E		335,00		335,00
		2018	16591	SERVIZIO PERIODICI PER LA CIVICA BIBLIOTECA INTERNAZIONALE PER RAGAZZI DE AMICIS CIG Z84265CE20 DD 108/2018 18/12/2018 E		201,00	136,00	65,00
				TOTALE ANNO COMPETENZA 2018		2.202,27	1.452,62	749,65
				TOTALE CAPITOLO 22062/0/0		2.202,27	1.452,62	749,65
1 3 215	33223/0/0			*INTERVENTI RESIDENZIALI	3022 1333 612			
		2018	7226	AUTORIZZAZIONE ALL'INSERIMENTO DI MINORI IN STRUTTURE RESIDENZIALI E SEMIRESIDENZIALI - IMPEGNO DI SPESA PER EFFETTUARE IL PAGAMENTO DI RETTE PERIODO 01 MARZO ; 31 LUGLIO 2018 (EURO DD 29/2018 19/03/2018 E		443.791,50	431.102,22	12.689,28
				TOTALE ANNO COMPETENZA 2018		443.791,50	431.102,22	12.689,28

P.D.C.	CAPITOLO	ANNO	IMP.	DESCRIZIONE PROVVEDIMENTO	C.AN. CDR V.EC.	ASSESTATO	MANDATI	RESIDUO
				TOTALE CAPITOLO	33223/0/0	443.791,50	431.102,22	12.689,28
1 3 215	33323/0/0			*INTERVENTI RESIDENZIALI	3023 1333 612			
		2018	5491	AUTORIZZAZIONE ALL'INSERIMENTO DI MINORI IN STRUTTURE RESIDENZIALI E SEMIRESIDENZIALI - IMPEGNO DI SPESA PER EFFETTUARE IL PAGAMENTO DI RETTE PERIODO 01 GENNAIO - 28 FEBBRAIO 2018 (EURO DD 4/2018 02/02/2018 E TOTALE ANNO COMPETENZA 2018		209.651,10	186.500,87	23.150,23
				TOTALE ANNO COMPETENZA 2018		209.651,10	186.500,87	23.150,23
				TOTALE CAPITOLO	33323/0/0	209.651,10	186.500,87	23.150,23
1 3 215	33623/0/0			*INTERVENTI RESIDENZIALI	3025 1333 612			
		2018	4766	Progetto 2018.147.2 - IMPEGNO PER AUTORIZZAZIONE AD EFFETTUARE INSERIMENTI DI MINORI IN STRUTTURE RESIDENZIALI E SEMIRESIDENZIALI. (EURO 630.354,66) MESI GENNAIO/FEBBRAIO 2018. DD 8/2018 25/01/2018 E TOTALE ANNO COMPETENZA 2018		967.162,39	937.162,39	30.000,00
				TOTALE ANNO COMPETENZA 2018		967.162,39	937.162,39	30.000,00
				TOTALE CAPITOLO	33623/0/0	967.162,39	937.162,39	30.000,00
1 3 215	33923/0/0			*INTERVENTI RESIDENZIALI	3028 1333 612			
		2018	5407	AUTORIZZAZIONE AD EFFETTUARE INSERIMENTI DI MINORI IN STRUTTURE RESIDENZIALI E SEMIRESIDENZIALI IMPEGNO DI SPESA GENNAIO- FEBBRAIO 2018; EURO 153.417,33 DD 7/2018 26/01/2018 E		0,31		0,31
		2018	11849	AUTORIZZAZIONE ALL'INSERIMENTO DI MINORI IN STRUTTURE RESIDENZIALI E SEMIRESIDENZIALI - IMPEGNO DI SPESA PER EFFETTUARE IL PAGAMENTO DI RETTE. PERIODO DAL 01-08-2018 AL 31-10-2018 (EURO DD 81/2018		77.633,73	62.299,19	15.334,54

P.D.C.	CAPITOLO	ANNO	IMP.	DESCRIZIONE PROVVEDIMENTO	C.AN. CDR V.EC.	ASSESTATO	MANDATI	RESIDUO
				28/08/2018 E TOTALE ANNO COMPETENZA 2018		77.634,04	62.299,19	15.334,85
				TOTALE CAPITOLO 33923/0/0		77.634,04	62.299,19	15.334,85
1 3 215 38023/0/0				*CONTRATTI DI SERVIZIO - SERVIZI PER L'INFANZIA E SERVIZI CONVENZIONATI	2710 1096 629			
		2017	11235	Assegnazione a PROGETTO A. SOCIETÀ COOPERATIVA SOCIALE, nell'ambito della variazione in aumento fino alla concorrenza del quinto dell'importo del contratto ai sensi dell'art. 106 comma 12 DD 188/2017 23/11/2017 E		1.008,00		1.008,00
				TOTALE ANNO COMPETENZA 2017		1.008,00		1.008,00
				TOTALE CAPITOLO 38023/0/0		1.008,00		1.008,00
1 3 215 38026/0/0				*CONTRATTI DI SERVIZIO - SERVIZI DIVERSI CONVENZIONATI	2710 1096 629			
		2015	5757	PROROGA DELLA CONVENZIONE TRA IL COMUNE DI GENOVA E LA COOPERATIVA SOCIALE TUTTINSIEME (NIDO D'INFANZIA AIRONE) PER IL PERIODO 01.01.2015- 28.02.2015. DD 17/2015 26/02/2015 E		5.266,00		5.266,00
				TOTALE ANNO COMPETENZA 2015		5.266,00		5.266,00
				TOTALE CAPITOLO 38026/0/0		5.266,00		5.266,00
1 3 215 38062/0/0				*CONTRATTI DI SERVIZIO PER LA RISTORAZIONE	2710 1096 629			
		2016	7267	AGGIUDICAZIONE DEFINITIVA, A SEGUITO DI UNA PROCEDURA APERTA INDETTA CON PROVVEDIMENTO N. 2015-146.4.0.-148 E SUCCESSIVE MODIFICAZIONI, AL R.T.I. LA CASCINA GLOBAL SERVICE S.R.L./COOPERATIVA DD 40/2016 02/05/2016 E		1.326,04		1.326,04
				TOTALE ANNO COMPETENZA 2016		1.326,04		1.326,04
		2017	794	AGGIUDICAZIONE DEFINITIVA, A SEGUITO DI		2.049,33		2.049,33

P.D.C.	CAPITOLO	ANNO	IMP.	DESCRIZIONE PROVVEDIMENTO	C.AN. CDR V.EC.	ASSESTATO	MANDATI	RESIDUO
				UNA PROCEDURA APERTA INDETTA CON PROVVEDIMENTO N. 2015-146.4.0.-148 E SUCCESSIVE MODIFICAZIONI, AL R.T.I. LA CASCINA GLOBAL SERVICE S.R.L./COOPERATIVA DD 40/2016 02/05/2016 E				
		2017	797	AGGIUDICAZIONE DEFINITIVA, A SEGUITO DI UNA PROCEDURA APERTA INDETTA CON PROVVEDIMENTO N. 2015-146.4.0.-148 E SUCCESSIVE MODIFICAZIONI, ALL'IMPRESA VIVENDA S.P.A. DEL SERVIZIO DI DD 41/2016 03/05/2016 E		1.505,63		1.505,63
				TOTALE ANNO COMPETENZA 2017		3.554,96		3.554,96
		2018	2093	AGGIUDICAZIONE DEFINITIVA, SUBORDINATA ALL'ESITO DELLE VERIFICHE, A SEGUITO DI UNA PROCEDURA APERTA, AI SENSI DELL'ART. 60 D. LGS. 50/2016, AL R.T.I. LA CASCINA - VIVENDA DEL SERVIZIO DI RISTORAZIONE DD 16/2017 15/02/2017 E		5.488,61		5.488,61
		2018	2634	PROSECUZIONE DEL SERVIZIO DI RISTORAZIONE PER IL PERIODO SETTEMBRE 2017 e AGOSTO 2018 E CONTESTUALE RIDEFINIZIONE DEGLI IMPEGNI DI SPESA ANNI 2017/2018 - IMPORTO COMPLESSIVO EURO 8.386.261,46 ONERI DD 124/2017 05/09/2017 E		372,55		372,55
				TOTALE ANNO COMPETENZA 2018		5.861,16		5.861,16
				TOTALE CAPITOLO 38062/0/0		10.742,16		10.742,16
1 3 215	40249/0/0			*CONTRATTI DI SERVIZIO - PROGETTI FINALIZZATI	3040 1212 629			
		2018	2715	ATTRIBUZIONE DI N. 10 INCARICHI ESTERNI DI ASSISTENTE SOCIALE PER LO SVOLGIMENTO DI ATTIVITA' CONNESSE ALLA REALIZZAZIONE DEI PROGETTI SPRAR (SISTEMA DI PROTEZIONE PER RICHIEDENTI ASILO E RIFUGIATI) E SIA DD 12/2017 02/10/2017 E		958,16	766,16	192,00
		2018	10932	SPRAR CATEGORIA ORDINARI ANNO 2018/2019: ACCERTAMENTO E IMPEGNO FONDI A SEGUITO		660.518,31	657.215,72	3.302,59

P.D.C.	CAPITOLO	ANNO	IMP.	DESCRIZIONE PROVVEDIMENTO	C.AN. CDR V.EC.	ASSESTATO	MANDATI	RESIDUO
				DELL'AGGIUDICAZIONE CON DETERMINAZIONE DIRIGENZIALE N. 2018-147.4.0.-34, IN RETTIFICA DELLA DD N. 2018-147.4.0.-33, DD 60/2018 09/07/2018 E				
		2018	10933	SPRAR CATEGORIA ORDINARI ANNO 2018/2019: ACCERTAMENTO E IMPEGNO FONDI A SEGUITO DELL'AGGIUDICAZIONE CON DETERMINAZIONE DIRIGENZIALE N. 2018-147.4.0.-34, IN RETTIFICA DELLA DD N. 2018-147.4.0.-33, DD 60/2018 09/07/2018 E		293.469,92	292.002,74	1.467,18
		2018	10934	SPRAR CATEGORIA ORDINARI ANNO 2018/2019: ACCERTAMENTO E IMPEGNO FONDI A SEGUITO DELL'AGGIUDICAZIONE CON DETERMINAZIONE DIRIGENZIALE N. 2018-147.4.0.-34, IN RETTIFICA DELLA DD N. 2018-147.4.0.-33, DD 60/2018 09/07/2018 E		58.228,90	57.951,61	277,29
		2018	10935	SPRAR CATEGORIA ORDINARI ANNO 2018/2019: ACCERTAMENTO E IMPEGNO FONDI A SEGUITO DELL'AGGIUDICAZIONE CON DETERMINAZIONE DIRIGENZIALE N. 2018-147.4.0.-34, IN RETTIFICA DELLA DD N. 2018-147.4.0.-33, DD 60/2018 09/07/2018 E		189.791,33	186.852,37	2.938,96
				TOTALE ANNO COMPETENZA 2018		1.202.966,62	1.194.788,60	8.178,02
				TOTALE CAPITOLO 40249/0/0		1.202.966,62	1.194.788,60	8.178,02
1 3 215	41621/0/0			*CONTRATTI DI SERVIZIO - SERVIZI ALLA PERSONA	3050 1098 629			
		2018	6976	ASSEGNAZIONE PER L'AFFIDAMENTO DELLA GESTIONE DELLE RESIDENZE SOCIALI "BISCOTTI" E "DUCA" DESTINATE A PERSONE AUTOSUFFICIENTI IN CONDIZIONI DI DISAGIO SOCIALE ED ECONOMICO, PRESSO LOCALI DI DD 13/2018 14/02/2018 E		17.068,65	17.067,65	1,00
		2018	8728	AFFIDAMENTO AI SENSI DELL'ART. 36 DEL DECRETO LGS 50/2016 DELL'ATTIVITA' DI SERVIZIO SOCIALE PROFESSIONALE A FAVORE DEI PERCETTORI DEL CONTRIBUTO ECONOMICO REGIONALE RELATIVO AL FRNA PER IL PERIODO		19,68		19,68

P.D.C.	CAPITOLO	ANNO	IMP.	DESCRIZIONE PROVVEDIMENTO	C.AN. CDR V.EC.	ASSESTATO	MANDATI	RESIDUO
				DD 38/2018 08/02/2018 E TOTALE ANNO COMPETENZA 2018		17.088,33	17.067,65	20,68
				TOTALE CAPITOLO 41621/0/0		17.088,33	17.067,65	20,68
1 3 215	41697/0/0			*CONTRATTI DI SERVIZIO TRASPORTO DISABILI	3030 1212 623			
2018	7001			SERVIZIO DI ACCOMPAGNAMENTO SOCIOASSISTENZIALE CON VETTURA DEDICATO A PERSONE DISABILI LAVORATIVO E RIABILITATIVO - PERIODO: 1 GENNAIO 2018-28 FEBBRAIO 2018 (EURO 512.132,36 ONERI DD 6/2018 22/02/2018 E TOTALE ANNO COMPETENZA 2018		793.106,27	784.463,08	8.643,19
				TOTALE CAPITOLO 41697/0/0		793.106,27	784.463,08	8.643,19
1 3 215	41728/0/0			*CONTRATTI DI SERVIZIO DIURNI E DOMICILIARI	3005 1333 629			
2018	4518			AFFIDAMENTO DEL SERVIZIO CENTRO SERVIZI PER LA FAMIGLIA DEL MUNICIPIO II CENTRO OVEST ; PERIODO GENNAIO ; FEBBRAIO 2018 , PER L;IMPORTO COMPLESSIVO DI EURO 106.387,68 ONERI FISCALI INCLUSI (CIG. DD 9/2018 23/01/2018 E		61.528,53	59.596,72	1.931,81
2018	5080			AFFIDAMENTO DEL SERVIZIO DENONMINATO "CENTRO SERVIZI PER LA FAMIGLIA (CSF) DEL MUNICIPIO PONENTE PER IL PERIODO 01.01.2018 - 28.02.2018, IN ESECUZIONE DLL'ACCORDO QUADRO STIPULATO TRA IL COMUNE DD 9/2018 30/01/2018 E		505,79		505,79
2018	6514			PROGETTO 147.2 ; IMPEGNO DI SPESA PER L;IMPORTO DI ; 139.926,20 (ONERI FISCALI INCLUSI) (CIG 6347639D66) IN ESECUZIONE DELL;ACCORDO QUADRO STIPULATO TRA IL COMUNE DI GENOVA E IL R.T.I. COOPSSSE SOC. DD 53/2018 07/05/2018 E		1.999,57		1.999,57
2018	6567			ASSEGNAZIONE DEL SERVIZIO DENOMINATO		43.648,65	43.648,64	0,01

P.D.C.	CAPITOLO	ANNO	IMP.	DESCRIZIONE PROVVEDIMENTO	C.AN. CDR V.EC.	ASSESTATO	MANDATI	RESIDUO
				CENTRO SERVIZI PER LA FAMIGLIA - LOTTO 10 AL CONSORZIO AGORÀ SOCIETÀ COOPERATIVA SOCIALE PER IL PERIODO 1 GENNAIO 2018-28 FEBBRAIO 2018 - CIG 6347660EBA - CIG DD 3/2018 05/02/2018 E				
		2018	6581	AFFIDAMENTO DEL SERVIZIO DENOMINATO CENTRO SERVIZI PER LA FAMIGLIA DEL MUNICIPIO IV MEDIA VAL BISAGNO, PER IL PERIODO GENNAIO/FEBBRAIO 2018, PER L'IMPORTO COMPLESSIVO DI EURO 103.966,64 (ONERI DD 7/2018 05/02/2018 E		237.175,05	237.082,14	92,91
		2018	8209	AFFIDAMENTO DEL SERVIZIO DENOMINATO CENTRO SERVIZI PER LA FAMIGLIA DEL MUNICIPIO VI MEDIO PONENTE, PER IL PERIODO 1 MARZO - 31 MARZO 2018, IN ESECUZIONE DELL'ACCORDO QUADRO STIPULATO TRA IL DD 31/2018 21/03/2018 E		305.926,12	305.081,40	844,72
		2018	11927	AFFIDAMENTO DEL SERVIZIO DENOMINATO CENTRO SERVIZI PER LA FAMIGLIA (C.S.F.) DEL MUNICIPIO PONENTE, PER IL PERIODO 01.07.2018 - 31.10. 2018, IN ESECUZIONE DELL'ACCORDO QUADRO STIPULATO TRA IL DD 63/2018 21/08/2018 E		173.737,10	172.868,42	868,68
				TOTALE ANNO COMPETENZA 2018		824.520,81	818.277,32	6.243,49
				TOTALE CAPITOLO 41728/0/0		824.520,81	818.277,32	6.243,49
1 3 215	41732/0/0			*CONTRATTI DI SERVIZIO INTERVENTI DIVERSI EX LEGGE 285/97	3005 1333 629			
		2018	13621	ASSEGNAZIONE DEGLI IMPORTI DESTINATI AI PROGETTI E AGLI INTERVENTI RICOMPRESI NEL FINANZIAMENTO ANNO 2018 DEI FONDI LEGGE 285/97 - DISPOSIZIONI PER LA PROMOZIONE DI DIRITTI E DI OPPORTUNITA' PER L'INFANZIA E DD 223/2018 28/11/2018 E		62.976,22	62.450,89	525,33
		2018	13629	ASSEGNAZIONE DEGLI IMPORTI DESTINATI AI PROGETTI E AGLI INTERVENTI RICOMPRESI NEL FINANZIAMENTO ANNO 2018 DEI FONDI LEGGE 285/97 - DISPOSIZIONI PER LA PROMOZIONE DI		44.569,46	44.199,90	369,56

P.D.C.	CAPITOLO	ANNO	IMP.	DESCRIZIONE PROVVEDIMENTO	C.AN. CDR V.EC.	ASSESTATO	MANDATI	RESIDUO
				DIRITTI E DI OPPORTUNITA; PER L;INFANZIA E DD 223/2018 28/11/2018 E				
		2018	13630	ASSEGNAZIONE DEGLI IMPORTI DESTINATI AI PROGETTI E AGLI INTERVENTI RICOMPRESI NEL FINANZIAMENTO ANNO 2018 DEI FONDI LEGGE 285/97 ;DISPOSIZIONI PER LA PROMOZIONE DI DIRITTI E DI OPPORTUNITA; PER L;INFANZIA E DD 223/2018 28/11/2018 E		80.027,98	79.373,10	654,88
				TOTALE ANNO COMPETENZA 2018		187.573,66	186.023,89	1.549,77
				TOTALE CAPITOLO 41732/0/0		187.573,66	186.023,89	1.549,77
1 3 215	41737/0/0			*CONTRATTI DI SERVIZIO - ANZIANI	3060 1212 623			
		2017	6782	SERVIZIO DI ASSISTENZA DOMICILIARE ANZIANI (ADA) CIG 64522293CF PER I MESI DI MAGGIO GIUGNO 2017 LOTTO 5 (EURO 30.013,30 - ONERI FISCALI INCLUSI) CIG DERIVATO 706709601D. DD 67/2017 08/05/2017 E		292,09	292,08	0,01
				TOTALE ANNO COMPETENZA 2017		292,09	292,08	0,01
				TOTALE CAPITOLO 41737/0/0		292,09	292,08	0,01
1 3 215	41745/0/0			*INTERVENTI RESIDENZIALI	3060 1212 612			
		2018	5047	MANTENIMENTO DI ANZIANI RICOVERATI PRESSO STRUTTURE SOCIO ASSISTENZIALI ;IMPEGNO DI SPESA GENNAIO - FEBBRAIO 2018 (Euro 600.000,00) DD 28/2018 30/01/2018 E		778.636,45	751.108,45	27.528,00
				TOTALE ANNO COMPETENZA 2018		778.636,45	751.108,45	27.528,00
				TOTALE CAPITOLO 41745/0/0		778.636,45	751.108,45	27.528,00
1 3 215	41924/0/0			*CONVENZIONI CON COOPERATIVE SOCIALI E VOLONTARIATO PER ANZIANI	3281 1333 623			
		2018	6892	ASSEGNAZIONE ALL;ASSOCIAZIONE SHALOM DELLA		5.035,00	5.030,00	5,00

P.D.C.	CAPITOLO	ANNO	IMP.	DESCRIZIONE PROVVEDIMENTO	C.AN. CDR V.EC.	ASSESTATO	MANDATI	RESIDUO
				GESTIONE DEI SERVIZI SOCIO-ASSISTENZIALI PRESSO L'ALLOGGIO PROTETTO PER ANZIANI DI VIA SAN SIRO 3 / 4. PER IL PERIODO DAL 1 GENNAIO AL 28 FEBBRAIO 2018 DD 17/2018 19/02/2018 E TOTALE ANNO COMPETENZA 2018		5.035,00	5.030,00	5,00
				TOTALE CAPITOLO 41924/0/0		5.035,00	5.030,00	5,00
1 3 216	6821/0/0			*ACQUISIZIONE SERVIZI AMMINISTRATIVI	326 1349 629			
		2017	6362	ATTUAZIONE DELLA DELIBERAZIONE DI C.C. N. 28/2017. IMPEGNO DI SPESA PER LA PUBBLICAZIONE DELL'AVVISO DI GARA UFFICIOSA (IMPEGNO DI SPESA COMPLESSIVO € 1.324,92 € CIG Z931E2C091 VISIBILIA DD 66/2017 10/04/2017 E TOTALE ANNO COMPETENZA 2017		251,32		251,32
		2018	6890	ASSEGNAZIONE, A SEGUITO DI ESPLETAMENTO DI RDO SU MEPA DI CONSIP, AL CONSORZIO STABILE CAIRE DI UN SERVIZIO DI ANALISI TECNICA ED ECONOMICA FINALIZZATA ALL'ELABORAZIONE DI UN PIANO STRATEGICO DI DD 10/2018 07/02/2018 E		30,00		30,00
		2018	12470	ATTUAZIONE DELLE DELIBERAZIONI DI C.C. N. 13/2018 - IMPEGNO DI SPESA PER LA PUBBLICAZIONE DI AVVISO DI ASTA SUI QUOTIDIANI "IL SOLE 24 ORE" E "IL GIORNALE" EDIZIONE LIGURIA (IMPEGNO DI DD 146/2018 10/10/2018 E TOTALE ANNO COMPETENZA 2018		592,92		592,92
				TOTALE ANNO COMPETENZA 2018		622,92		622,92
				TOTALE CAPITOLO 6821/0/0		874,24		874,24
1 3 216	7727/0/0			*ACQUISIZIONE SERVIZI AMMINISTRATIVI	350 1074 629			
		2015	10840	INCARICO ALLO STUDIO ARNELLA & ASSOCIATI DI SVOLGERE LA DIFESA DEL COMUNE DI GENOVA		5.000,00		5.000,00

P.D.C.	CAPITOLO	ANNO	IMP.	DESCRIZIONE PROVVEDIMENTO	C.AN. CDR V.EC.	ASSESTATO	MANDATI	RESIDUO
				PROCEDENDO ALL'IMPUGNAZIONE PRESSO LA SUPREMA CORTE DI CASSAZIONE DELLE SENTENZE EMESSE DALLA COMMISSIONE TRIBUTARIA DD 94/2015 23/12/2015 E TOTALE ANNO COMPETENZA 2015		5.000,00		5.000,00
		2017	2661	INCARICO ALL'AVV.SARA ARMELLA DI SVOLGERE LA DIFESA DEL COMUNE DI GENOVA PROCEDENDO ALL'IMPUGNAZIONE PRESSO LA SUPREMA CORTE DI CASSAZIONE DELLE SENTENZE EMESSE DALLA COMMISSIONE TRIBUTARIA REGIONALE NEI DD 1/2017 18/01/2017 E TOTALE ANNO COMPETENZA 2017		3.490,00		3.490,00
				TOTALE ANNO COMPETENZA 2017		3.490,00		3.490,00
				TOTALE CAPITOLO 7727/0/0		8.490,00		8.490,00
1 3 216	41604/0/0			*PUBBLICAZIONE BANDI DI GARA	3050 1212 629			
		2018	11232	IMPEGNO DI SPESA PER ONERI DERIVANTI DAL PAGAMENTO DEI CONTRIBUTI ALL'AUTORITA' NAZIONALE ANTICORRUZIONE (ANAC) E PER LA PUBBLICAZIONE DI BANDI ED ESITI DI PROCEDURE APERTE PARI A EURO 3.000,00 DD 35/2018 24/07/2018 E TOTALE ANNO COMPETENZA 2018		2.767,05	2.503,99	263,06
				TOTALE ANNO COMPETENZA 2018		2.767,05	2.503,99	263,06
				TOTALE CAPITOLO 41604/0/0		2.767,05	2.503,99	263,06
1 3 219	2215/0/0			*MANUTENZIONI DIVERSE	95 1318 628			
		2018	6575	Impegno di spesa per l'affidamento alla società FASTWEB S.p.A. del servizio di reperibilità ed eventuali interventi in occasione delle fasi di emergenza di Protezione Civile per il 2018 (allerte DD 9/2018 12/02/2018 E		2.000,00		2.000,00
		2018	10571	Assegnazione alla società ARIONI INFORMATICA s.r.l., a seguito di procedura negoziata svolta tramite il		51.635,69	51.377,47	258,22

P.D.C.	CAPITOLO	ANNO	IMP.	DESCRIZIONE PROVVEDIMENTO	C.AN. CDR V.EC.	ASSESTATO	MANDATI	RESIDUO
				Mercato Elettronico della Pubblica Amministrazione (MEPA), del servizio di DD 35/2018 20/06/2018 E				
2018	11205			ASSEGNAZIONE ALLA SOCIETÀ ĶSELESTA INGEGNERIA S.P.A., A SEGUITO DI PROCEDURA NEGOZIATA SVOLTA TRAMITE IL MERCATO ELETTRONICO DELLA PUBBLICA AMMINISTRAZIONE (MEPA), PER LĶAFFIDAMENTO DEI SERVIZI DI DD 49/2018 30/07/2018 E		8.519,67	8.477,07	42,60
2018	11572			OGGETTO: Stanziamento di somma, nellĶambito del sesto quinto contrattuale, per lĶeventuale assegnazione alla società ĶARIONI INFORMATICA s.r.l.Ķ della fornitura e sostituzione di materiale DD 48/2018 26/07/2018 E		3.400,00	3.383,00	17,00
				TOTALE ANNO COMPETENZA 2018		65.555,36	63.237,54	2.317,82
				TOTALE CAPITOLO 2215/0/0		65.555,36	63.237,54	2.317,82
1 3 219	2244/0/0			*SOFTWARE SISTEMISTICI - SERVIZI VARI	95 1071 629			
2014	6023			IMPEGNO DI SPESA PARI AD E 9.548,94 (IVA COMPRESA) PER SERVIZI DI SUPPORTO OPERATIVO E SISTEMISTICO CONNESSI AL PORTING (TRASFERIMENTO) DELLE STRUTTURE WEB LEGATE ALLO STRUMENTO DI CONTENT DD 91/2013 26/11/2013 E		6.098,94		6.098,94
				TOTALE ANNO COMPETENZA 2014		6.098,94		6.098,94
2015	5103			Assegnazione alla società ĶTelecom Italia S.p.A.Ķ dei servizi di autenticazione (accounting) per le isole Wi-Fi comunali nellĶambito del sistema di gestione unificato ĶLiguria WI-FIĶ per il periodo DD 11/2015 09/02/2015 E		13.673,76		13.673,76
				TOTALE ANNO COMPETENZA 2015		13.673,76		13.673,76
2018	7189			Assunzione di impegno per la copertura delle spese connesse allĶapertura del CIG		1.415,00	375,00	1.040,00

P.D.C.	CAPITOLO	ANNO	IMP.	DESCRIZIONE PROVVEDIMENTO	C.AN. CDR V.EC.	ASSESTATO	MANDATI	RESIDUO
				(Codice Identificativo di Gara) per il 2018 DD 15/2018 06/03/2018 E				
		2018	8969	Acquisizione del servizio triennale di hosting dell'applicativo TDPWeb in materia di protezione dei dati personali, con relativi servizi a supporto, dalla società in house Liguria Digitale S.p.A. DD 20/2018 24/04/2018 E		13.600,00		13.600,00
				TOTALE ANNO COMPETENZA 2018		15.015,00	375,00	14.640,00
				TOTALE CAPITOLO 2244/0/0		34.787,70	375,00	34.412,70
1 3 219	2246/0/0			*SOFTWARE APPLICATIVI SERVIZI	95 1136 629			
		2014	6719	Assegnazione alla società Postecom S.p.A. della fornitura di n. 100 Kit Postecert di Firma Digitale smart card DD 20/2014 22/04/2014 E		495,28		495,28
				TOTALE ANNO COMPETENZA 2014		495,28		495,28
		2015	9920	Assegnazione alla società Postecom S.p.A. della fornitura di n. 50 caselle di Posta Elettronica Certificata (PEC) con validità triennale DD 119/2015 25/11/2015 E		549,00		549,00
				TOTALE ANNO COMPETENZA 2015		549,00		549,00
		2017	8033	Assegnazione alla società Poste ITALIANE S.p.A. dell'estensione della validità per la durata di tre anni di n. 140 caselle di Posta Elettronica Certificata (PEC) in dotazione all'Ente. DD 54/2017 22/06/2017 E		1.793,40		1.793,40
		2017	10605	Acquisizione dalla società Poste italiane S.p.A. di n. 62 caselle di Posta Elettronica Certificata (PEC) per la durata di tre anni. DD 84/2017		794,22	51,24	742,98

P.D.C.	CAPITOLO	ANNO	IMP.	DESCRIZIONE PROVVEDIMENTO	C.AN. CDR V.EC.	ASSESTATO	MANDATI	RESIDUO
				16/11/2017 E TOTALE ANNO COMPETENZA 2017		2.587,62	51,24	2.536,38
				TOTALE CAPITOLO 2246/0/0		3.631,90	51,24	3.580,66
1 3 219	2264/0/0			*SOFTWARE APPLICATIVI - MANUTENZIONI	95 1136 628			
		2015	6739	Assegnazione del servizio di assistenza e manutenzione del prodotto software ¿Power Builder Enterprise WIN¿ per il periodo 1.7.2015 ¿ 30.6.2016 alla società ¿SAP Italia S.p.A.¿ CIG Z9A14DC151 DD 52/2015 09/06/2015 E TOTALE ANNO COMPETENZA 2015		768,60		768,60
		2016	6536	ASSEGNAZIONE ALLA SOCIETA¿ GOADEV SRL DEI SERVIZI DI ASSISTENZA E MANUTENZIONE AL SOFTWARE POLIZIA MUNICIPALE. DD 16/2016 07/04/2016 E		878,40		878,40
		2016	7564	Assegnazione del servizio di assistenza e manutenzione del prodotto software ¿Power Builder Enterprise WIN¿ per il periodo 1.7.2016 ¿ 30.6.2017 alla società ¿SAP Italia S.p.A.¿ DD 40/2016 13/06/2016 E TOTALE ANNO COMPETENZA 2016		768,60		768,60
		2016				1.647,00		1.647,00
		2017	6684	Assegnazione alla società ¿3F Consulting s.r.l.¿ di attività di manutenzione evolutiva connesse alla procedura di rilascio dei certificati anagrafici on line DD 36/2017 10/05/2017 E		6.344,00		6.344,00
		2017	7483	Assegnazione del servizio di assistenza e manutenzione del prodotto software ¿Power Builder Enterprise WIN¿ per il periodo 1.7.2017 ¿ 30.6.2018 alla società ¿SAP Italia S.p.A.¿ DD 50/2017 01/06/2017 E		768,60		768,60

P.D.C.	CAPITOLO	ANNO	IMP.	DESCRIZIONE PROVVEDIMENTO	C.AN. CDR V.EC.	ASSESTATO	MANDATI	RESIDUO
		2017	10104	Assegnazione alla società ;Power s.r.l.;, a seguito di procedura negoziata svolta tramite il Mercato Elettronico della Pubblica Amministrazione (MEPA), per l'affidamento del servizio di help-desk e DD 74/2017 31/10/2017 E		66,50		66,50
		2017	10236	Acquisizione dalla società ;In.I.T. s.r.l.; di servizi di manutenzione evolutiva della Piattaforma A&C-CROSS DD 79/2017 03/11/2017 E		17.507,00	8.540,00	8.967,00
		2017	10462	Acquisizione dalla società ;GoaDev s.r.l.;, tramite trattativa diretta sul Mercato Elettronico per la Pubblica Amministrazione (MEPA), di servizi di manutenzione relativi al sistema DD 81/2017 13/11/2017 E		6.222,00		6.222,00
		2017	10839	Acquisizione dalla società ;Bassilichi S.p.A.; di attività di sviluppo della piattaforma dei pagamenti relativamente all'integrazione del ;nodo dei pagamenti; AGID - Agenzia per l'Italia Digitale. DD 88/2017 21/11/2017 E		8.320,10		8.320,10
				TOTALE ANNO COMPETENZA 2017		39.228,20	8.540,00	30.688,20
		2018	2818	Assegnazione alla società ;Power s.r.l.;, a seguito di procedura negoziata svolta tramite il Mercato Elettronico della Pubblica Amministrazione (MEPA), per l'affidamento del servizio di help-desk e DD 74/2017 31/10/2017 E		332,50		332,50
		2018	2819	Assegnazione alla società ;Power s.r.l.;, a seguito di procedura negoziata svolta tramite il Mercato Elettronico della Pubblica Amministrazione (MEPA), per l'affidamento del servizio di help-desk e DD 74/2017 31/10/2017 E		2.642,27	2.522,71	119,56
		2018	2953	Acquisizione dalla società ;Bassilichi S.p.A.; di attività di sviluppo della piattaforma dei pagamenti relativamente		15.921,00		15.921,00

P.D.C.	CAPITOLO	ANNO	IMP.	DESCRIZIONE PROVVEDIMENTO	C.AN. CDR V.EC.	ASSESTATO	MANDATI	RESIDUO
				all'integrazione del nodo dei pagamenti AGID - Agenzia per l'Italia Digitale. DD 88/2017 21/11/2017 E				
2018	2991			Acquisizione dalla società NRG Consulting s.n.c., tramite trattativa diretta sul Mercato Elettronico per la Pubblica Amministrazione (MEPA), di servizi di manutenzione relativi al sistema DD 86/2017 22/11/2017 E		3.279,36		3.279,36
2018	3551			Acquisizione dalla società I.G. Consulting s.r.l., tramite Trattativa Diretta sul Mercato Elettronico della Pubblica Amministrazione (MEPA), di servizi di manutenzione ed assistenza DD 5/2018 09/01/2018 E		3.219,58	3.156,14	63,44
2018	3552			Acquisizione dalla società I.G. Consulting s.r.l., tramite Trattativa Diretta sul Mercato Elettronico della Pubblica Amministrazione (MEPA), di servizi di manutenzione ed assistenza DD 5/2018 09/01/2018 E		2.440,00	2.427,80	12,20
2018	9999			Assegnazione alla società N.R.G. Consulting s.n.c. di servizi di assistenza, sviluppo e manutenzione su applicativi sviluppati dalla stessa società DD 45/2018 06/06/2018 E		20.911,35	20.769,83	141,52
2018	12601			Autorizzazione allo svolgimento di una procedura negoziata tramite il Mercato Elettronico per la Pubblica Amministrazione (MEPA) per l'affidamento di servizi di help-desk e assistenza DD 61/2018 01/10/2018 E		13.300,44	13.233,94	66,50
2018	13538			Fornitura di un sistema modulare ed integrato per la gestione di procedimenti amministrativi, contabili, operativi di competenza del settore servizi cimiteriali del comune di genova e del servizio di DD 66/2018		980,00		980,00

P.D.C.	CAPITOLO	ANNO	IMP.	DESCRIZIONE PROVVEDIMENTO	C.AN. CDR V.EC.	ASSESTATO	MANDATI	RESIDUO
				30/10/2018 E				
		2018	16156	ASSEGNAZIONE ALLA SOCIETÀ ¿DATA MANAGEMENT ¿ PA S.P.A.¿ DEL SERVIZIO DI MANUTENZIONE EVOLUTIVA DELLA PIATTAFORMA SIB¿K. DD 87/2018		48.800,00	47.481,64	1.318,36
				24/12/2018 E				
				TOTALE ANNO COMPETENZA 2018		111.826,50	89.592,06	22.234,44
				TOTALE CAPITOLO 2264/0/0		153.470,30	98.132,06	55.338,24
1 3 299	87/0/0			*ACQUISIZIONE DI SERVIZI	11 1002 629			
		2018	16716	IMPEGNO DI SPESA PER IL FUNZIONAMENTO DELL¿UFFICIO STAMPA DELLA DIREZIONE GABINETTO DEL SINDACO DD 56/2018		768,60		768,60
				17/12/2018 E				
				TOTALE ANNO COMPETENZA 2018		768,60		768,60
				TOTALE CAPITOLO 87/0/0		768,60		768,60
1 3 299	117/0/0			*PROGETTI EUROPEI - ALTRI INTERVENTI DIVERSI FINANZIATI DA AVANZO VINCOLATO	175 1347 629			
		2018	10565	IMPEGNO PER SPESE DI TRASFERTA RELATIVE AL PROGETTO EUROPEO R2CITIES. MODIFICA DEL FINANZIAMENTO DELLA SPESA ASSUNTA CON DETERMINAZIONE DIRIGENZIALE 2018/186.0.0./20. DD 61/2018		3.990,00		3.990,00
				19/06/2018 E				
		2018	12417	PROGETTO ¿ICITY¿ NELL¿AMBITO DEL PROGRAMMA EUROPEO ¿COMPETITIVENESS AND INNOVATION PROGRAM - INFORMATION COMMUNICATION TECHNOLOGIES - POLICY SUPPORT PROGRAMME (CIP ¿ ICT PSP ¿ 2011 -5) (PROGRAMMA PER DD 120/2018		3.897,75	3.501,75	396,00
				09/10/2018 E				
				TOTALE ANNO COMPETENZA 2018		7.887,75	3.501,75	4.386,00
				TOTALE CAPITOLO 117/0/0		7.887,75	3.501,75	4.386,00
1 3 299	136/0/0			*PON METRO - INTERVENTI DIVERSI FINALIZZATI	162 1347			

P.D.C.	CAPITOLO	ANNO	IMP.	DESCRIZIONE PROVVEDIMENTO	C.AN. CDR V.EC.	ASSESTATO	MANDATI	RESIDUO
					629			
		2018	7194	PON METRO 2014-2020; ASSE 5; CODICE PROGETTO GE 5.1.1.A; SERVIZI DI ASSISTENZA TECNICA E COMUNICAZIONE - IMPEGNO DI SPESA E AUTORIZZAZIONE INVIO ORDINE DIRETTO DI FORNITURA (ODF) PER CONVENZIONE CONSIP DD 13/2018 23/02/2018 E TOTALE ANNO COMPETENZA 2018		16.615,71	16.461,58	154,13
				TOTALE ANNO COMPETENZA 2018		16.615,71	16.461,58	154,13
				TOTALE CAPITOLO 136/0/0		16.615,71	16.461,58	154,13
1 3 299	139/0/0			*PON GOVERNANCE - INTERVENTI DIVERSI FINALIZZATI	162 1347 629			
		2018	12910	CONTRATTO QUADRO CONSIP "SISTEMI GESTIONALI INTEGRATI - LOTTO 2": APPROVAZIONE DEL PROGETTO ESECUTIVO E AUTORIZZAZIONE ALLA STIPULA DEL CONTRATTO ESECUTIVO: PON METRO ASSE 1 AG.DIGITALE DD 65/2018 25/10/2018 E TOTALE ANNO COMPETENZA 2018		136.274,00	135.592,63	681,37
				TOTALE ANNO COMPETENZA 2018		136.274,00	135.592,63	681,37
				TOTALE CAPITOLO 139/0/0		136.274,00	135.592,63	681,37
1 3 299	335/0/0			*ACQUISIZIONE DI SERVIZI	15 1005 629			
		2018	11059	AGGIUDICAZIONE DEFINITIVA ALLA DITTA DIGITECH DI MATTEO BRUNO DEL SERVIZIO DI RESOCONTAZIONE INTEGRALE DEI VERBALI DI CONSIGLIO COMUNALE, DELLE COMMISSIONI CONSILIARI E DELLE CONFERENZE DEI DD 16/2018 20/07/2018 E TOTALE ANNO COMPETENZA 2018		7.094,30		7.094,30
				TOTALE ANNO COMPETENZA 2018		7.094,30		7.094,30
				TOTALE CAPITOLO 335/0/0		7.094,30		7.094,30
1 3 299	846/0/0			*ACQUISIZIONE DI SERVIZI	45 1214 629			
		2016	10119	ACQUISIZIONE DIRETTA PRESSO LE DITTE "EXETESIS S.R.L." (CIG. ZF41BBC7F8) E		1.262,70		1.262,70

P.D.C.	CAPITOLO	ANNO	IMP.	DESCRIZIONE PROVVEDIMENTO	C.AN. CDR V.EC.	ASSESTATO	MANDATI	RESIDUO
				"NEXIVE S.P.A." (CIG. Z8C1BBC85F) RISPETTIVAMENTE, DEL SERVIZIO DI STAMPA ED IMBUSTAMENTO E DI SPEDIZIONE DI N. 5.000 DD 225/2016 25/10/2016 E TOTALE ANNO COMPETENZA 2016		1.262,70		1.262,70
		2017	7403	Affidamento alla società TELECOM ITALIA S.p.A. del servizio annuale di autenticazione Passwordless WiFi per lo svolgimento delle operazioni inerenti le prossime consultazioni amministrative DD 34/2017 05/06/2017 E TOTALE ANNO COMPETENZA 2017		3.416,00		3.416,00
		2018	4082	ACQUISIZIONE DIRETTA PRESSO LE DITTE "EXETESIS S.R.L." (CIG. ZE021B5728), "NEXIVE S.P.A." (CIG. ZBF21B5811) E "SDA EXPRESS COURIER S.P.A." (CIG. ZCF21B5875) RISPETTIVAMENTE, DEL SERVIZIO DI STAMPA ED DD 1/2018 16/01/2018 E TOTALE ANNO COMPETENZA 2018		2.020,32		2.020,32
				TOTALE CAPITOLO 846/0/0		6.699,02		6.699,02
1 3 299	1195/0/0			*SERVIZI	60 1002 629			
		2018	12993	IMPEGNO DI SPESA PER IL FUNZIONAMENTO DELL'UFFICIO STAMPA DELLA DIREZIONE GABINETTO DEL SINDACO DD 45/2018 29/10/2018 E TOTALE ANNO COMPETENZA 2018		244,00		244,00
				TOTALE CAPITOLO 1195/0/0		244,00		244,00
1 3 299	1390/0/0			*ACQUISIZIONE DI SERVIZI - CITTA' DIGITALE	60 1002 629			
		2014	6022	IMPEGNO DI SPESA PARI AD E 9.548,94 (IVA COMPRESA) PER SERVIZI DI SUPPORTO OPERATIVO E SISTEMISTICO CONNESSI AL		267,02		267,02

P.D.C.	CAPITOLO	ANNO	IMP.	DESCRIZIONE PROVVEDIMENTO	C.AN. CDR V.EC.	ASSESTATO	MANDATI	RESIDUO
				PORTING (TRASFERIMENTO) DELLE STRUTTURE WEB LEGATE ALLO STRUMENTO DI CONTENT DD 91/2013 26/11/2013 E TOTALE ANNO COMPETENZA 2014		267,02		267,02
				TOTALE CAPITOLO 1390/0/0		267,02		267,02
1 3 299	1742/0/0			*SPESE GIUDIZIARIE - DIRITTO CIVILE	75 1009 629			
		2009	4075	PROGETTO 105/03 - RIMBORSO A FAVORE DELL'AVV. GABRIELE PAFUNDI DELLO STUDIO ROMANELLI - PAFUNDI ASSOCIAZIONE PROFESSIONALE DIFENSORE DOMICILIATARIO DEL COMUNE DD 68/2009 13/10/2009 E TOTALE ANNO COMPETENZA 2009		339,99		339,99
				TOTALE ANNO COMPETENZA 2009		339,99		339,99
				TOTALE CAPITOLO 1742/0/0		339,99		339,99
1 3 299	2275/0/0			*ACQUISIZIONE DI SERVIZI (L.R. 18/1999)	160 1200 629			
		2012	3134	ACCERTAMENTO E IMPEGNO DEI PROVENTI L.R. 18/1999 RELATIVI AGLI ONERI PER LO SMALTIMENTO E RECUPERO DEI RIFIUTI PER L'ANNO 2012. DD 6/2012 25/10/2012 E		153,76		153,76
		2012	5861	ACCERTAMENTO E IMPEGNO DEI PROVENTI L.R. 18/1999 RELATIVI AGLI ONERI PER LO SMALTIMENTO E RECUPERO DEI RIFIUTI PER L'ANNO 2011. DD 7/2011 21/11/2011 E TOTALE ANNO COMPETENZA 2012		130.409,87	53.250,00	77.159,87
				TOTALE ANNO COMPETENZA 2012		130.563,63	53.250,00	77.313,63
		2014	6134	ACCERTAMENTO E IMPEGNO DEI PROVENTI L.R. 18/1999 RELATIVI AGLI ONERI PER LO SMALTIMENTO E RECUPERO DEI RIFIUTI PER L'ANNO 2013. DD 4/2013 29/11/2013 E		8.765,65	6.260,17	2.505,48

P.D.C.	CAPITOLO	ANNO	IMP.	DESCRIZIONE PROVVEDIMENTO	C.AN. CDR V.EC.	ASSESTATO	MANDATI	RESIDUO
				TOTALE ANNO COMPETENZA 2014		8.765,65	6.260,17	2.505,48
				TOTALE CAPITOLO 2275/0/0		139.329,28	59.510,17	79.819,11
1 3 299	3821/0/0			*ACQUISIZIONE DI SERVIZI	153 1215 629			
		2013	4515	EFFETTUAZIONE DI SPESE NECESSARIE PER L'ASSOLVIMENTO DEI COMPITI D'ISTITUTO RIGUARDANTI IL PAGAMENTO A VARI ENTI E ORGANISMI PREPOSTI PER PRESTAZIONI RIGUARDANTI ESAMI CONTROLLI SOPRALLUOGHI DD 7/2013 28/03/2013 E		150,00		150,00
				TOTALE ANNO COMPETENZA 2013		150,00		150,00
		2018	3296	ASSEGNAZIONE DI FONDI ALL'UFFICIO PROCEDURE ESPROPRIATIVE E ACQUISIZIONI PER SOSTENERE LE SPESE NECESSARIE PER L'ASSOLVIMENTO DI COMPITI D'ISTITUTO - ESERCIZIO 2018. DD 35/2017 27/12/2017 E		2.389,83	1.794,68	595,15
				TOTALE ANNO COMPETENZA 2018		2.389,83	1.794,68	595,15
				TOTALE CAPITOLO 3821/0/0		2.539,83	1.794,68	745,15
1 3 299	4701/0/0			*ACQUISIZIONE DI SERVIZI	291 1301 629			
		2015	9479	IMPEGNO DI SPESA AFFIDAMENTO DIRETTO ALL'IMPRESA GEOM. STEFANO CRESTA S.R.L. DI INTERVENTI DI MANUTENZIONE DA ESEGUIRSI PRESSO LE STRUTTURE SCOLASTICHE DEGLI ISTITUTI COMPRESIVI ̀CASTELLETTÒ, DD 130/2015 23/10/2015 E		30,73		30,73
				TOTALE ANNO COMPETENZA 2015		30,73		30,73
				TOTALE CAPITOLO 4701/0/0		30,73		30,73
1 3 299	4824/0/0			*ACQUISIZIONE DI SERVIZI	200 1214 629			
		2017	7053	AVVISO PUBBLICO MANIFESTAZIONE RIVOLTO A		3.999,57	595,14	3.404,43

P.D.C.	CAPITOLO	ANNO	IMP.	DESCRIZIONE PROVVEDIMENTO	C.AN. CDR V.EC.	ASSESTATO	MANDATI	RESIDUO
				-CAF INTERESSATI A CONVENZIONARSI PER ANNO 2017 CON COMUNE DI GENOVA PER GESTIONE ISTANZE RELATIVE A EROGAZIONE BONUS ENERGIA, NONCHÉ QUELLE PRESENTATE AI SENSI DD 22/2017 17/05/2017 E				
2017	11415			ACQUISIZIONE DIRETTA PRESSO LE DITTE ¿EXETESIS S.R.L.¿ (CIG. Z98210B594), ¿NEXIVE S.P.A.¿ (CIG. ZAB210B5CC) E ¿SDA EXPRESS COURIER S.P.A.¿ (CIG. Z63210B600) RISPETTIVAMENTE, DEL SERVIZIO DI STAMPA ED DD 215/2017 30/11/2017 E		2.525,40		2.525,40
2017	11416			ACQUISIZIONE DIRETTA PRESSO LE DITTE ¿EXETESIS S.R.L.¿ (CIG. Z98210B594), ¿NEXIVE S.P.A.¿ (CIG. ZAB210B5CC) E ¿SDA EXPRESS COURIER S.P.A.¿ (CIG. Z63210B600) RISPETTIVAMENTE, DEL SERVIZIO DI STAMPA ED DD 215/2017 30/11/2017 E		80,00		80,00
				TOTALE ANNO COMPETENZA 2017		6.604,97	595,14	6.009,83
2018	9260			ACQUISIZIONE DIRETTA PRESSO LE DITTE "EXETESIS S.R.L." (CIG. Z7923924DB), "NEXIVE S.P.A." (CIG. ZD62392569) E "SDA EXPRESS COURIER S.P.A." (CIG. Z0523925F2) RISPETTIVAMENTE, DEL SERVIZIO DI STAMPA ED DD 38/2018 15/05/2018 E		1.515,24		1.515,24
2018	10559			ESITI DELLA PROCEDURA BANDITA CON DETERMINAZIONE DIRIGENZIALE N. 2017-147.0.0.-80 AD OGGETTO ¿AVVISO PUBBLICO DI MANIFESTAZIONE DI INTERESSE RIVOLTO AI CENTRI DI ASSISTENZA DD 28/2018 15/06/2018 E		9.000,00	3.064,26	5.935,74
2018	13242			ACQUISIZIONE DIRETTA PRESSO LE DITTE "EXETESIS S.R.L." (CIG. Z6925C699A), "NEXIVE S.P.A." (CIG. ZEE25C6A27) E "SDA EXPRESS COURIER S.P.A." (CIG. Z4225C6ADB) RISPETTIVAMENTE, DEL SERVIZIO DI STAMPA ED DD 67/2018 19/11/2018 E		1.506,65	1.499,11	7,54
				TOTALE ANNO COMPETENZA 2018		12.021,89	4.563,37	7.458,52

P.D.C.	CAPITOLO	ANNO	IMP.	DESCRIZIONE PROVVEDIMENTO	C.AN. CDR V.EC.	ASSESTATO	MANDATI	RESIDUO	
				TOTALE CAPITOLO		4824/0/0	18.626,86	5.158,51	13.468,35
1 3 299	5771/0/0			*ACQUISIZIONE DI SERVIZI	298 1308 629				
		2018	13531	AFFIDAMENTO ALLA DITTA LA BOLLA BLU SNC DI CANESSA PAOLO & C. DEL SERVIZIO DI LAVAGGIO TENDE DEGLI UFFICI DEL MUNICIPIO VIII MEDIO LEVANTE - VIA MASCHERPA 34 R. IMPEGNO DI EURO 366,74 (IVA INCLUSA) DD 122/2018 26/10/2018 E		366,73	364,90	1,83	
				TOTALE ANNO COMPETENZA 2018		366,73	364,90	1,83	
				TOTALE CAPITOLO		5771/0/0	366,73	364,90	1,83
1 3 299	5821/0/0			*ACQUISIZIONE DI SERVIZI	293 1303 629				
		2017	9659	ASSEGNAZIONE AL CONSORZIO COOPERATIVO PER IL MIGLIORAMENTO FONDIARIO E LO SVILUPPO ZOOTECNICO ALTA VALLE STURLA - SOCIETA' COOPERATIVA AGRICOLA s (BENF. 26809) - (CIG Z6C1F16918) LAVORI DI PULIZIA E DD 109/2017 10/10/2017 E		19,75			19,75
				TOTALE ANNO COMPETENZA 2017		19,75			19,75
		2018	10889	INTERVENTI DI SOSTITUZIONE DI VETRI, CRISTALLI E PLEXIGLASS DI QUALSIASI TIPO SUGLI INFISSI DEGLI EDIFICI ISTITUZIONALI E PLESSI SCOLASTICI INDIVIDUATI NEL TERRITORIO DEL MUNICIPIO BASSA VAL DD 71/2018 28/06/2018 E		3.000,00	2.984,97	15,03	
		2018	12482	MANUTENZIONE ORDINARIA IMPIANTI ANTINCENDIO A SERVIZIO DEGLI EDIFICI SCOLASTICI E ISTITUZIONALI, NELL'AMBITO DEL MUNICIPIO BASSA VAL BISAGNO; DITTA F.LLI VENDOLA SNC. s IMPORTO s 22.930,00 DD 115/2018 04/10/2018 E		12.072,55	11.918,61	153,94	
		2018	13510	IMPEGNO SU ESERCIZIO 2018 MANUTENZIONE ORDINARIA A CARATTERE D'URGENZA PER INTERVENTI DI TIPO IDRAULICO s TERMO		3.076,16	2.962,18	113,98	

P.D.C.	CAPITOLO	ANNO	IMP.	DESCRIZIONE PROVVEDIMENTO	C.AN. CDR V.EC.	ASSESTATO	MANDATI	RESIDUO
				SANITARIO DA ESEGUIRE IN STRUTTURE DI CIVICA PROPRIETA; O IN USO AL COMUNE DD 114/2018 04/10/2018 E TOTALE ANNO COMPETENZA 2018		18.148,71	17.865,76	282,95
				TOTALE CAPITOLO 5821/0/0		18.168,46	17.865,76	302,70
1 3 299 5962/0/0				*ACQUISIZIONE DI SERVIZI DIVERSI FINALIZZATI	294 1304 629			
		2018	13047	ACCERTAMENTO E CONTESTUALE IMPEGNO DI SPESA RELATIVI AL CONTRIBUTO DI EURO 3.415,00.= EROGATO DA SOGGETTI PRIVATI AI SENSI DELLA DGC N. 9 DEL 2.2.2017, PER LA FORNITURA IN OPERA DI UNA TELECAMERA VIA DD 102/2018 02/11/2018 E		3.415,00		3.415,00
		2018	13188	ACCERTAMENTO E CONTESTUALE IMPEGNO DI SPESA RELATIVI AL CONTRIBUTO DI EURO 6.630,00.= EROGATO DA SOGGETTI PRIVATI AI SENSI DELLA DGC N. 9 DEL 2.2.2017, PER LA FORNITURA IN OPERA DI DUE TELECAMERE VIA DD 109/2018 13/11/2018 E TOTALE ANNO COMPETENZA 2018		6.630,00		6.630,00
				TOTALE ANNO COMPETENZA 2018		10.045,00		10.045,00
				TOTALE CAPITOLO 5962/0/0		10.045,00		10.045,00
1 3 299 5971/0/0				*ACQUISIZIONE DI SERVIZI	294 1304 629			
		2011	830	OGGETTO EXTRAPLAFOND VOCE 6 AUTORIZZAZIONE AD EFFETTUARE SPESE URGENTI AL MUNICIPIO IV MEDIA VAL BISAGNO PER L; ESERCIZIO 2010.ART.45 DD 4/2011 18/01/2011 E TOTALE ANNO COMPETENZA 2011		62,53		62,53
		2017	801	ATTUAZIONE DELLA DELIBERA DI GIUNTA MUNICIPALE N. 18 DEL 23.05.2016: IMPEGNO DI SOMME PER IL PROGETTO ANNO SICURO PER IL PERIODO MARZO 2016 - GIUGNO 2017. EURO 5.312,00.= (CINQUEMILATRECENTODODICI		2,47		2,47

P.D.C.	CAPITOLO	ANNO	IMP.	DESCRIZIONE PROVVEDIMENTO	C.AN. CDR V.EC.	ASSESTATO	MANDATI	RESIDUO
				DD 53/2016 08/06/2016 E				
		2017	8539	ATTUAZIONE DELLA DELIBERA DI GIUNTA MUNICIPALE N. 16 DEL 16.5.2017: IMPEGNO DI SOMME PER IL PROGETTO ANNO SICURO PER IL PERIODO LUGLIO - DICEMBRE 2017. EURO 1.294,80.= DD 71/2017 28/07/2017 E		24,67	3,68	20,99
		2017	8540	ATTUAZIONE DELLA DELIBERA DI GIUNTA MUNICIPALE N. 16 DEL 16.5.2017: IMPEGNO DI SOMME PER IL PROGETTO ANNO SICURO PER IL PERIODO LUGLIO - DICEMBRE 2017. EURO 1.294,80.= DD 71/2017 28/07/2017 E		2,30		2,30
				TOTALE ANNO COMPETENZA 2017		29,44	3,68	25,76
		2018	3380	ATTUAZIONE DELLA DELIBERA DI GIUNTA MUNICIPALE N. 34 DEL 22.11.2017: IMPEGNO DI SOMME PER IL PROGETTO ANNO SICURO PER IL PERIODO GENNAIO - MARZO 2018. MUNICIPIO IV MEDIA VALBISAGNO. EURO 597,60.= DD 141/2017 29/12/2017 E		1,66		1,66
		2018	8592	ATTUAZIONE DELLA DELIBERA DI GIUNTA MUNICIPALE N. 10 DEL 7.3.2018: IMPEGNO DI SOMME PER IL PROGETTO ANNO SICURO PER I MESI DI APRILE E MAGGIO 2018. MUNICIPIO IV MEDIA VALBISAGNO. EURO 332,00.= DD 25/2018 30/03/2018 E		0,61		0,61
				TOTALE ANNO COMPETENZA 2018		2,27		2,27
				TOTALE CAPITOLO 5971/0/0		94,24	3,68	90,56
1 3 299	6857/0/0			*ACQUISIZIONE SERVIZI	326 1349 629			
		2018	9989	MOSTRA FOTOGRAFICA ;DANZA SORELLA;. IMPEGNI DI SPESA PER EURO 915,01 ED € 2.085,00. CIG: ZEE239C9BC; CIG: ZCF239CA34. DD 59/2018 21/05/2018 E		915,01		915,01

P.D.C.	CAPITOLO	ANNO	IMP.	DESCRIZIONE PROVVEDIMENTO	C.AN. CDR V.EC.	ASSESTATO	MANDATI	RESIDUO
		2018	16056	VALIDAZIONE PIANO DI CARATTERIZZAZIONE DA PARTE DI ARPAL DIPARTIMENTO DI GENOVA - PRATICA 210/BF 2 IMPEGNO PER UNA SOMMA COMPLESSIVA, PARI AD EURO 771,42 (CIG: ZD2262E953). DD 199/2018 10/12/2018 E TOTALE ANNO COMPETENZA 2018		771,42		771,42
				TOTALE ANNO COMPETENZA 2018		1.686,43		1.686,43
				TOTALE CAPITOLO 6857/0/0		1.686,43		1.686,43
1 3 299	6881/0/0			*INTERVENTI DIVERSI FINALIZZATI DA U.E. PER SOCIAL HOUSING	322 1217 629			
		2016	10573	AFFIDAMENTO, AI SENSI DELL'ART. 36, COMMA 2, LETT. A, DEL D.LGS. N. 50/2016, DI INCARICO PROFESSIONALE PER L'ATTUAZIONE DEL PIANO DEL COLORE NEGLI EDIFICI DI VIA PAVESE CIVV. 14/24 E VIA VITTORINI CIVV. DD 199/2016 07/11/2016 E TOTALE ANNO COMPETENZA 2016		2.667,10		2.667,10
				TOTALE ANNO COMPETENZA 2016		2.667,10		2.667,10
				TOTALE CAPITOLO 6881/0/0		2.667,10		2.667,10
1 3 299	7720/0/0			*ACQUISIZIONE DI SERVIZI	350 1074 629			
		2003	521	CONFERIMENTO DI INCARICO ALLO "STUDIO LEGALE LAVATELLI" E ALLO "STUDIO LEGALE FERRARI-FERA" PER L'ATTIVITA' DI RECUPERO CREDITI. DG 1522/2002 19/12/2002 I TOTALE ANNO COMPETENZA 2003		20.000,00		20.000,00
				TOTALE ANNO COMPETENZA 2003		20.000,00		20.000,00
		2012	1696	INCARICO ALLO STUDIO ARMELLA & ASSOCIATI DI SVOLGERE LA DIFESA DEL COMUNE DI GENOVA PROCEDENDO ALL'IMPUGNAZIONE PRESSO LA SUPREMA CORTE DI CASSAZIONE DELLE SENTENZE EMESSE DALLA COMMISSIONE TRIBUTARIA DD 27/2012 24/04/2012 E TOTALE ANNO COMPETENZA 2012		2.285,06		2.285,06
				TOTALE ANNO COMPETENZA 2012		2.285,06		2.285,06

P.D.C.	CAPITOLO	ANNO	IMP.	DESCRIZIONE PROVVEDIMENTO	C.AN. CDR V.EC.	ASSESTATO	MANDATI	RESIDUO
		2014	10255	CONFERIMENTO E STANZIAMENTO DI SOMME PER L'AFFIDAMENTO ALL' AVV. SARA ARMELLA DELLO STUDIO ARMELLA & ASSOCIATI DEL SERVIZIO DI TUTELA LEGALE NONCHE' DELLA DIFESA DEL COMUNE DI GENOVA NEI CONTENZIOSI PROMOSSI DD 90/2014 02/12/2014 E TOTALE ANNO COMPETENZA 2014		1.754,03		1.754,03
						1.754,03		1.754,03
		2018	8324	REGOLARIZZAZIONE CONTABILE DELL'OPERAZIONE PERMUTATIVA INERENTE L'APPALTO PER L'ARREDO URBANO DI CUI ALLA DELIBERAZIONE CONSIGLIO COMUNALE N.113/1999 CIG 7421622438 DD 17/2018 19/03/2018 E		30,00		30,00
		2018	15333	ASSEGNAZIONE A NETRIBE DMU S.R.L. DEI SERVIZI DI MANUTENZIONE EVOLUTIVA AL SISTEMA INFORMATIVO E DI SUPPORTO E SVILUPPO PER LA GESTIONE DELLE TASSE COMUNALI TARI E TARES DD 30/2018 13/12/2018 E		79.544,00	55.637,17	23.906,83
		2018	16612	ADEGUAMENTO DEL PROGRAMMA DEGLI INTERVENTI AFFIDATI AD A.S.TER. S.P.A. CON CONTRATTO DI SERVIZIO IN ESECUZIONE DELLE DELIBERAZIONI DI GIUNTA COMUNALE N. 143 E 144 DEL 12/07/2018 - INTEGRAZIONI OPERE DD 115/2018 19/12/2018 E TOTALE ANNO COMPETENZA 2018		2.844,88		2.844,88
						82.418,88	55.637,17	26.781,71
				TOTALE CAPITOLO 7720/0/0		106.457,97	55.637,17	50.820,80
1 3 299	7758/0/0			*SERVIZI A SUPPORTO GESTIONE TRIBUTI	350 1074 629			
		2008	1016	OGGETTO PROROGA AL R.T.I. S. GIORGIO S.P.A. - ENGINEERING SANITA' ENTI LOCALI S.P.A. - AIPA S.P.A. DELLE ATTIVITA' PREVISTE DALL'APPALTO PER LA BONIFICA DELLA BANCA DATI ICI E IL RECUPERO DD 11/2008 06/02/2008 E TOTALE ANNO COMPETENZA 2008		72.714,60		72.714,60
						72.714,60		72.714,60

P.D.C.	CAPITOLO	ANNO	IMP.	DESCRIZIONE PROVVEDIMENTO	C.AN. CDR V.EC.	ASSESTATO	MANDATI	RESIDUO
		2009	490	PROROGA TECNICA DELL'APPALTO PER LA BONIFICA DELLA BANCA DATI ICI E IL RECUPERO DELL'EVASIONE ICI DD 82/2008 22/12/2008 E TOTALE ANNO COMPETENZA 2009		132.857,14		132.857,14
						132.857,14		132.857,14
		2012	5908	AGGIUDICAZIONE DEFINITIVA DI UN NUOVO SISTEMA INFORMATIVO MODULARE ED INTEGRATO PER LA GESTIONE DEI TRIBUTI E DEI CANONI DI COMPETENZA DELLA DIREZIONE TRIBUTI E DEL SERVIZIO DI BONIFICA BANCHE DATI E DD 4/2009 26/01/2009 E DD 56/2008 29/07/2008 E		707.797,91		707.797,91
		2012	5910	AGGIUDICAZIONE DEFINITIVA DI UN NUOVO SISTEMA INFORMATIVO MODULARE ED INTEGRATO PER LA GESTIONE DEI TRIBUTI E DEI CANONI DI COMPETENZA DELLA DIREZIONE TRIBUTI E DEL SERVIZIO DI BONIFICA BANCHE DATI E DD 4/2009 26/01/2009 E DD 56/2008 29/07/2008 E TOTALE ANNO COMPETENZA 2012		222.094,77		222.094,77
						929.892,68		929.892,68
		2017	8092	Assegnazione alla società Netribe DMU s.r.l. di servizi di manutenzione evolutiva per la gestione delle tasse comunali TARI e TARES DD 57/2017 04/07/2017 E TOTALE ANNO COMPETENZA 2017		1.098,00		1.098,00
						1.098,00		1.098,00
				TOTALE CAPITOLO 7758/0/0		1.136.562,42		1.136.562,42
1 3 299	7759/0/0			*SPESE PER IL SERVIZIO DI RISCOSSIONE	350 1074 629			
		2018	1226	AGGIUDICAZIONE DEFINITIVA DELLA GARA AD EVIDENZA PUBBLICA PER L'AFFIDAMENTO DEI SERVIZI DI SUPPORTO ALL'ATTIVITA' DI GESTIONE ORDINARIA, DI RECUPERO EVASIONE,		71.927,12	60.767,56	11.159,56

P.D.C.	CAPITOLO	ANNO	IMP.	DESCRIZIONE PROVVEDIMENTO	C.AN. CDR V.EC.	ASSESTATO	MANDATI	RESIDUO
				DI RISCOSSIONE VOLONTARIA E DA VIOLAZIONI DD 28/2016 13/09/2016 E				
2018	11917			PROSECUZIONE DEI SERVIZI DI CUI ALL'APPALTO PER LE ATTIVITÀ DI SUPPORTO ALLA GESTIONE ORDINARIA, AL RECUPERO EVASIONE, ALLA RISCOSSIONE VOLONTARIA E DA VIOLAZIONI DELLE ENTRATE TRIBUTARIE DD 18/2018 07/09/2018 E		350.080,15	348.529,36	1.550,79
				TOTALE ANNO COMPETENZA 2018		422.007,27	409.296,92	12.710,35
				TOTALE CAPITOLO 7759/0/0		422.007,27	409.296,92	12.710,35
1 3 299	13054/0/0			*ACQUISIZIONE DI SERVIZI	800 1388 629			
2016	2063			DIVERSA DISTRIBUZIONE DI SPESA INERENTE I LAVORI AFFIDATI AD A.S.TER. S.P.A. CON CONTRATTO DI SERVIZIO - IN ESECUZIONE DELLE DELIBERAZIONI DI GIUNTA COMUNALE N° 198 DEL 6/8/2015 ; N° 268 DEL 5/11/2015 ; DD 97/2015 16/12/2015 E		500,19		500,19
2016	2612			AUTORIZZAZIONE PER L'ANNO 2016 AL PAGAMENTO PER L'IMPORTO COMPLESSIVO DI EURO 2.500,00 MEDIANTE SERVIZIO VIACARD-TELEPASS DI CONTO CORRENTE DEI PEDAGGI AUTISTRADALI RELATIVI ALLE DD 1/2016 11/01/2016 E		30,66		30,66
2016	10557			ACCERTAMENTO E CONTESTUALI IMPEGNI DI SPESA RELATIVI ALLA PROCEDURA STRAORDINARIA DI ALIENAZIONE DEI VEICOLI PRESSO LA CIVICA DEPOSITERIA DEL COMUNE DI GENOVA AI SENSI DELL'ART 5 DEL DECRETO DEL DD 62/2016 28/10/2016 E		1.368,84		1.368,84
				TOTALE ANNO COMPETENZA 2016		1.899,69		1.899,69
2018	1144			AFFIDAMENTO DIRETTO ALLA DITTA SGS ITALIA SPA PER IL RINNOVO ED IL SUCCESSIVO MANTENIMENTO DELLA CERTIFICAZIONE UNI EN ISO 9001:2008 DEL REPARTO AMBIENTE PER L'IMPORTO COMPLESSIVO DI EURO 2.379,00 IVA		732,00		732,00

P.D.C.	CAPITOLO	ANNO	IMP.	DESCRIZIONE PROVVEDIMENTO	C.AN. CDR V.EC.	ASSESTATO	MANDATI	RESIDUO
				DD 55/2016 21/07/2016 E				
		2018	7184	ASSEGNAZIONE ALLA SOCIETÀ DIME SRL DELLA REALIZZAZIONE DEL CABLAGGIO PER LA CREAZIONE DI UNA POSTAZIONE DI LAVORO PRESSO LA SEDE DEL CORPO DI POLIZIA MUNICIPALE DI VIA MONTICELLI 25R.		242,88		242,88
				DD 31/2018 22/02/2018 E				
		2018	13374	ADEGUAMENTO DEL PROGRAMMA DEGLI INTERVENTI AFFIDATI AD A.S.TER. S.P.A. CON CONTRATTO DI SERVIZIO IN ESECUZIONE DELLE DELIBERAZIONI DI GIUNTA COMUNALE N. 143 E 144 DEL 12/07/2018 - INTEGRAZIONI OPERE		120.000,00	37.999,82	82.000,18
				DD 52/2018 19/10/2018 E				
		2018	13914	AFFIDAMENTO, AI SENSI DELL'ART. 36, COMMA 2 DEL D.LGS. 50/2016 E S.M.I., ALLA DITTA ECO ERIDANIA SPA (C.B. 44538) DELLA FORNITURA DEL SERVIZIO DI SMALTIMENTO DELLE DIVISE DISMESSE DALLA POLIZIA		2.086,20	1.573,80	512,40
				DD 125/2018 06/11/2018 E				
		2018	13997	PONTE MORANDI - ASSUNZIONE DI IMPEGNO DI SPESA A FAVORE DEL COMUNE DI MILANO PER IL RIMBORSO DELLE SPESE DI PERSONALE A FRONTE DELLE UNITA; INVIATE A SUPPORTO DELLE ATTIVITA; DI POLIZIA LOCALE A CAUSA DEL		87.000,00		87.000,00
				DD 157/2018 04/12/2018 E				
				TOTALE ANNO COMPETENZA 2018		210.061,08	39.573,62	170.487,46
				TOTALE CAPITOLO 13054/0/0		211.960,77	39.573,62	172.387,15
1 3 299	15022/0/0			*ACQUISIZIONE DI SERVIZI	150 1038 629			
		2018	16607	ADEGUAMENTO DEL PROGRAMMA DEGLI INTERVENTI AFFIDATI AD A.S.TER. S.P.A. CON CONTRATTO DI SERVIZIO IN ESECUZIONE DELLE DELIBERAZIONI DI GIUNTA COMUNALE N. 143 E 144 DEL 12/07/2018 - INTEGRAZIONI OPERE		21.768,54		21.768,54
				DD 115/2018 19/12/2018 E				
		2018	16610	ADEGUAMENTO DEL PROGRAMMA DEGLI INTERVENTI		55.000,00	52.250,00	2.750,00

P.D.C.	CAPITOLO	ANNO	IMP.	DESCRIZIONE PROVVEDIMENTO	C.AN. CDR V.EC.	ASSESTATO	MANDATI	RESIDUO
				AFFIDATI AD A.S.TER. S.P.A. CON CONTRATTO DI SERVIZIO IN ESECUZIONE DELLE DELIBERAZIONI DI GIUNTA COMUNALE N. 143 E 144 DEL 12/07/2018 - INTEGRAZIONI OPERE DD 115/2018 19/12/2018 E TOTALE ANNO COMPETENZA 2018		76.768,54	52.250,00	24.518,54
				TOTALE CAPITOLO 15022/0/0		76.768,54	52.250,00	24.518,54
1 3 299	15030/0/0			*PROGETTI U.E. - INTERVENTI DIVERSI FINALIZZATI	150 1038 629			
		2016	12112	IMPEGNO DI SPESA PER ATTIVITA' LEGATE ALL'EVENTO FINALE DEL PROGETTO "HARMONISE. HOLISTIC APPROACH TO RESILIENCE AND SYSTEMATIC ACTIONS TO MAKE LARGE SCALE URBAN BUILT INFRASTRUCTURE SECURE" DD 112/2016 12/12/2016 E TOTALE ANNO COMPETENZA 2016		600,00		600,00
				TOTALE CAPITOLO 15030/0/0		600,00		600,00
1 3 299	16049/0/0			*ACQUISIZIONE DI SERVIZI PER INTERVENTI FINALIZZATI	1100 1096 629			
		2012	1863	PROGETTO 146.5 ACCERTAMENTO E IMPEGNO DEI CONTRIBUTI REGIONALI ASSEGNATI CON DECRETO DIRIGENZIALE 3266/2008 PER LA REALIZZAZIONE DI PROGETTI FINALIZZATI ALL'INSERIMENTO DI ALUNNI DISABILI, DD 44/2012 18/05/2012 E		1.000,00		1.000,00
		2012	5636	AFFIDAMENTO, AI SENSI DELL'ART. 125 COMMA 11 DEL D.LGS. 163/2006, DEL SERVIZIO DI FORMAZIONE SULLA DISABILITÀ A FORNITORI DIVERSI DD 5/2012 06/02/2012 E TOTALE ANNO COMPETENZA 2012		2.500,00		2.500,00
				TOTALE ANNO COMPETENZA 2012		3.500,00		3.500,00
				TOTALE CAPITOLO 16049/0/0		3.500,00		3.500,00
1 3 299	16063/0/0			*ACQUISIZIONE DI SERVIZI	1140			

P.D.C.	CAPITOLO	ANNO	IMP.	DESCRIZIONE PROVVEDIMENTO	C.AN. CDR V.EC.	ASSESTATO	MANDATI	RESIDUO
					1096 629			
		2017	675	AFFIDAMENTO, AI SENSI DELL'ART. 125 COMMA 11 DEL D.LGS. 163/2006, ALL'IMPRESA TE.BE.SCO. S.R.L. DEL LOTTO UNICO CONCERNENTE IL SERVIZIO PER L'OTTENIMENTO DELL'AUTO COMUNITARIO DI CUI AL DD 255/2015 27/11/2015 E		318,08		318,08
		2017	1592	Aggiudicazione, a seguito dell'espletamento ai sensi dell'art. 36 e comma 2 e lettera b) del D.Lgs. 50/2016 di una procedura negoziata tramite R.d.O. sul MEPA di CONSIP, all'Impresa RINA SERVICES DD 97/2016 05/12/2016 E TOTALE ANNO COMPETENZA 2017		1.479,76		1.479,76
		2018	1876	Aggiudicazione, a seguito dell'espletamento ai sensi dell'art. 36 e comma 2 e lettera b) del D.Lgs. 50/2016 di una procedura negoziata tramite R.d.O. sul MEPA di CONSIP, all'Impresa RINA SERVICES DD 97/2016 05/12/2016 E TOTALE ANNO COMPETENZA 2018		1.766,25		1.766,25
				TOTALE CAPITOLO 16063/0/0		3.564,09		3.564,09
1 3 299	17152/0/0			*ACQUISIZIONE DI SERVIZI	1160 1096 629			
		2018	9497	AFFIDAMENTO, AI SENSI DELL'ART. 36 e COMMA 2 e LETTERA A) DEL CODICE DEI CONTRATTI, DI UNA PRESTAZIONE DI GESTIONE DELLE ISTANZE RELATIVE AI SERVIZI PER L'INFANZIA E DI SUPPORTO ALLA SCUOLA IN MODALITÀ ON DD 47/2018 16/05/2018 E TOTALE ANNO COMPETENZA 2018		473,97	206,18	267,79
				TOTALE CAPITOLO 17152/0/0		473,97	206,18	267,79
1 3 299	17162/0/0			*ACQUISIZIONE DI SERVIZI PER DISABILI	1160 1096			

P.D.C.	CAPITOLO	ANNO	IMP.	DESCRIZIONE PROVVEDIMENTO	C.AN. CDR V.EC.	ASSESTATO	MANDATI	RESIDUO
					629			
		2015	9273	IMPEGNO DI SPESA PER IL RIMBORSO A FAVORE DI COMUNI E/O SCUOLE FUORI COMUNE PER LO SVOLGIMENTO DELL'ATTIVITA' SOCIO EDUCATIVA A FAVORE DI ALUNNI DISABILI PER CONTO DEL COMUNE DI GENOVA DD 196/2015 19/10/2015 E TOTALE ANNO COMPETENZA 2015		3.065,70		3.065,70
						3.065,70		3.065,70
		2017	9820	IMPEGNO DI SPESA PER RIMBORSO A FAVORE DI COMUNI - STRUTTURE RESIDENZIALI - CASE DI ACCOGLIENZA E/O SCUOLE FUORI COMUNE PER LO SVOLGIMENTO DELL'ATTIVITA' SOCIO EDUCATIVA A FAVORE DI ALUNNI DISABILI PER CONTO DEL DD 142/2017 11/10/2017 E TOTALE ANNO COMPETENZA 2017		6.821,97	4.904,16	1.917,81
						6.821,97	4.904,16	1.917,81
				TOTALE CAPITOLO	17162/0/0	9.887,67	4.904,16	4.983,51
1 3 299	21026/0/0			*ACQUISIZIONE SERVIZI FINALIZZATI EX LEGGE 285/97	1350 1096 629			
		2016	12098	Affidamento, ai sensi dell'art. 36" comma 2" lettera a) del D.Lgs. 50/2016, all'IRCCS Azienda Ospedaliera Universitaria San Martino" IST del servizio di formazione specifica sul tema DD 90/2016 28/11/2016 E TOTALE ANNO COMPETENZA 2016		600,00		600,00
						600,00		600,00
		2017	10356	IMPEGNO DI SPESA PER LA REALIZZAZIONE DEL PROGETTO SPERIMENTALE GET UP, PROMOSSO DAL TAVOLO DI COORDINAMENTO DELLE CITTÀ RISERVATARIE EX LEGE 285/97 - EURO 11.000,00 DD 68/2017 06/11/2017 E TOTALE ANNO COMPETENZA 2017		515,70	262,30	253,40
						515,70	262,30	253,40
				TOTALE CAPITOLO	21026/0/0	1.115,70	262,30	853,40
1 3 299	22017/0/0			*ACQUISIZIONE DI SERVIZI - AREA	1500			

P.D.C.	CAPITOLO	ANNO	IMP.	DESCRIZIONE PROVVEDIMENTO	C.AN. CDR V.EC.	ASSESTATO	MANDATI	RESIDUO
				COMMERCIALE	1368 629			
		2018	11502	AUTORIZZAZIONE AD EFFETTUARE SPESE DIVERSE URGENTI E NON PREDETERMINABILI, NELL'ANNO 2018, PER ACQUISIZIONI DI BENI E SERVIZI DIVERSI OCCORRENTI AI CIVICI MUSEI E BIBLIOTECHE E ALL'UFFICIO POLITICHE DD 44/2018 24/07/2018 E		2.980,36	965,39	2.014,97
		2018	13276	PONTE MORANDI: INTEGRAZIONE DEGLI IMPEGNI ADOTTATI PER L'ADESIONE ALLA CONVENZIONE CONSIP PER LA FORNITURA DI CARBURANTE PER AUTOTRAZIONE TRAMITE FUEL CARD IN FAVORE DELLA DITTA KUWAIT PETROLEUM ITALIA S.P.A. DD 226/2018 19/11/2018 E		1.200,00	1.191,19	8,81
		2018	15858	ATTIVITA' DIDATTICHE INTEGRATIVE PER I MUSEI EURO 2.000,00 CIG ZC425D358E DD 86/2018 20/11/2018 E		2.000,00		2.000,00
		2018	16436	ASSEGNAZIONE DEL SERVIZIO DI ABBONAMENTO DI PERIODICI PER LE BIBLIOTECHE SPECIALIZZATE DELL'ISTITUTO MAZZINIANO, DELLA BIBLIOTECA DEL CENTRO DOCUMENTAZIONE PER LA STORIA L'ARTE E L'IMMAGINE DI DD 97/2018 10/12/2018 E		1.309,00	139,00	1.170,00
				TOTALE ANNO COMPETENZA 2018		7.489,36	2.295,58	5.193,78
				TOTALE CAPITOLO 22017/0/0		7.489,36	2.295,58	5.193,78
1 3 299	22047/0/0			*ACQUISIZIONE DI SERVIZI PER INTERVENTI FINALIZZATI	1500 1368 629			
		2017	11726	PROGETTO "L'ACCESSIBILITA' MUSEALE PER LE PERSONE CON DISABILITA' INTELLETTIVA" FINANZIATO DALLA FONDAZIONE DE AGOSTINI. ATTIVITA' PREVISTE PER L'ANNO 2017. DD 84/2017 16/11/2017 E		1.000,00		1.000,00
				TOTALE ANNO COMPETENZA 2017		1.000,00		1.000,00
				TOTALE CAPITOLO 22047/0/0		1.000,00		1.000,00
1 3 299	22064/0/0			*SPESE VENDITA BIGLIETTI E MATERIALI DA	1500			

P.D.C.	CAPITOLO	ANNO	IMP.	DESCRIZIONE PROVVEDIMENTO	C.AN. CDR V.EC.	ASSESTATO	MANDATI	RESIDUO
				PARTE DI TERZI	1368 629			
2014	11161			GESTIONE DI SERVIZI ESTERNALIZZATI NEI MUSEI DI STRADA NUOVA, MUSEO DI STORIA NATURALE, MUSEO DELLE CULTURE DEL MONDO CASTELLO D'ALBERTIS, MUSEI DI NERVI GALLERIA D'ARTE MODERNA, MUSEO DI DD 95/2014 28/11/2014 E TOTALE ANNO COMPETENZA 2014		42.058,10		42.058,10
2015	9927			ACCERTAMENTO DI INTROITI RELATIVI A INCASSI DA BIGLIETTAZIONE PER INGRESSI NEI CIVICI MUSEI GESTITI IN ESTERNO IN APPALTO DI SERVIZI O IN CONCESSIONE E CONTESTUALE IMPEGNO DI SOMME DESTINATE AL PAGAMENTO DI DD 75/2015 10/11/2015 E TOTALE ANNO COMPETENZA 2015		34.943,90		34.943,90
2016	13106			ACCERTAMENTO DI INTROITI RELATIVI A INCASSI DA BIGLIETTAZIONE PER INGRESSI NEI CIVICI MUSEI GESTITI IN ESTERNO IN APPALTO DI SERVIZI O IN CONCESSIONE E CONTESTUALE IMPEGNO DI SOMME DESTINATE AL PAGAMENTO DI DD 131/2016 22/12/2016 E TOTALE ANNO COMPETENZA 2016		14.447,20	224,48	14.222,72
2017	11109			ACCERTAMENTO DI INTROITI RELATIVI A INCASSI DA BIGLIETTAZIONE PER INGRESSI NEI CIVICI MUSEI GESTITI IN ESTERNO IN APPALTO DI SERVIZI O IN CONCESSIONE E CONTESTUALE IMPEGNO DI SOMME DESTINATE AL PAGAMENTO DI DD 86/2017 17/11/2017 E TOTALE ANNO COMPETENZA 2017		9.709,07	879,13	8.829,94
2018	16360			ACCERTAMENTO DI INTROITI RELATIVI A INCASSI DA BIGLIETTAZIONE PER INGRESSI NEI CIVICI MUSEI GESTITI IN ESTERNO IN APPALTO DI SERVIZI O IN CONCESSIONE E CONTESTUALE IMPEGNO DI SOMME DESTINATE AL PAGAMENTO DI DD 94/2018 04/12/2018 E		15.000,00	14,64	14.985,36

P.D.C.	CAPITOLO	ANNO	IMP.	DESCRIZIONE PROVVEDIMENTO	C.AN. CDR V.EC.	ASSESTATO	MANDATI	RESIDUO
				TOTALE ANNO COMPETENZA 2018		15.000,00	14,64	14.985,36
				TOTALE CAPITOLO 22064/0/0		116.158,27	1.118,25	115.040,02
1 3 299	22065/0/0			*PROGETTI U.E. - INTERVENTI DIVERSI	1500 1368 629			
		2015	8508	PROGETTO EUROPEO "PARTY DON'T STOP" 2014 E 2015 NELL'AMBITO DEL FRAME PROGRAMME HORIZON 2000 ; ASSEGNAZIONE E CONTESTUALE IMPEGNO DI SPESA PER LA REALIZZAZIONE DI ATTIVITA; E LABORATORI PER LA DD 58/2015 25/09/2015 E		244,00		244,00
				TOTALE ANNO COMPETENZA 2015		244,00		244,00
				TOTALE CAPITOLO 22065/0/0		244,00		244,00
1 3 299	22524/0/0			*ACQUISIZIONE DI SERVIZI	1550 1368 629			
		2016	1915	APPROVAZIONE CONVENZIONE TRA COMUNE DI GENOVA - SETTORE MUSEI E BIBLIOTECHE, UNIVERSITA DEGLI STUDI DI SIENA E ASSOCIAZIONE ITALE PER IL RICONOS.TO DI UN CONTRIBUTO ANNUALE DI ; DD 86/2015 25/11/2015 E		6,00		6,00
				TOTALE ANNO COMPETENZA 2016		6,00		6,00
		2018	13406	ASSEGNAZIONE DELL;INTERVENTO DI RIPARAZIONE DI UNO SCAFFALE ARCHIVIO PRESSO L;ARCHIVIO STORICO PER L;IMPORNO COMPLESSIVO DI EURO 915,00 IVA 22% INCLUSA CIG Z5B25D5029 DD 84/2018 20/11/2018 E		580,00		580,00
				TOTALE ANNO COMPETENZA 2018		580,00		580,00
				TOTALE CAPITOLO 22524/0/0		586,00		586,00
1 3 299	23022/0/0			*ACQUISIZIONE DI SERVIZI - FINALIZZATI	1600 1366 629			
		2018	7261	55a EDIZIONE "Premio Paganini ". FORNITURA		1.354,20		1.354,20

P.D.C.	CAPITOLO	ANNO	IMP.	DESCRIZIONE PROVVEDIMENTO	C.AN. CDR V.EC.	ASSESTATO	MANDATI	RESIDUO
				DI SERVIZI. IMPEGNI DI SPESA (CIG DIVERSI). DD 19/2018 20/03/2018 E				
		2018	8344	REALIZZAZIONE DEL FLASH MOB IN PIAZZA DE FERRARI QUALE EVENTO DI PROMOZIONE DEI QUARTI DI FINALE DI COPPA DAVIS ED EUROFLORA 2018 ; IMPEGNI DI SPESA - (CIG VARI). DD 51/2018 29/03/2018 E		244,00		244,00
		2018	10066	IMPEGNO DI SPESA PARI AD EURO 18.344,36 PER AZIONI DI PROMOZIONE DI ;GENOVA CITTA; DEI FESTIVAL; - (CIG VARI). DD 105/2018 06/06/2018 E		146,40		146,40
		2018	13665	FORNITURA DI SERVIZI. PRENOTAZIONE IMPEGNO DI SPESA. DD 217/2018 14/11/2018 E		4.953,48	4.713,48	240,00
				TOTALE ANNO COMPETENZA 2018		6.698,08	4.713,48	1.984,60
				TOTALE CAPITOLO 23022/0/0		6.698,08	4.713,48	1.984,60
1 3 299	23024/0/0			*ACQUISIZIONE DI SERVIZI FINALIZZATI	1600 1366 629			
		2016	12004	PROGETTO "Restauro volumi Biblioteca Berio". FORNITURA DI SERVIZI. IMPEGNO DI SPESA. (CIG n° Z3B1C381B7). DD 155/2016 29/11/2016 E		4.000,44	2.000,00	2.000,44
		2016	12966	PROGETTO ;Govi 50 anni dopo;. FORNITURA DI SERVIZI. IMPEGNO DI SPESA. (CIG DIVERSI). DD 175/2016 20/12/2016 E		2.483,20		2.483,20
				TOTALE ANNO COMPETENZA 2016		6.483,64	2.000,00	4.483,64
				TOTALE CAPITOLO 23024/0/0		6.483,64	2.000,00	4.483,64
1 3 299	23030/0/0			*PROGETTI EUROPEI - INTERVENTI DIVERSI	1600 1366 629			
		2018	1240	PROGETTO EUROPEO "Gen-Y City" - [2a fase]. FORNITURA DI SERVIZI. IMPEGNI DI SPESA		754,94		754,94

P.D.C.	CAPITOLO	ANNO	IMP.	DESCRIZIONE PROVVEDIMENTO	C.AN. CDR V.EC.	ASSESTATO	MANDATI	RESIDUO
				(CIG n° Z711B453F7). DD 122/2016 22/09/2016 E TOTALE ANNO COMPETENZA 2018		754,94		754,94
				TOTALE CAPITOLO 23030/0/0		754,94		754,94
1 3 299	30131/0/0			*INFORMAZIONE ED INTERVENTI IN CAMPO AMBIENTALE - SERVIZI - FINALIZZATI	2250 1102 629			
		2018	12968	PROSECUZIONE AFFIDAMENTO ALL'ASSOCIAZIONE DI VOLONTARIATO U.N.A. ONLUS (COD. BENEF. 45755) DEL SERVIZIO DI GESTIONE DEL CIVICO CANILE 'NUOVA CASA DEGLI ANIMALI' DI MONTE CONTESSA A GENOVA-SESTRI Ponente PER IL DD 19/2018 15/10/2018 E TOTALE ANNO COMPETENZA 2018		13.651,56	12.363,14	1.288,42
				TOTALE CAPITOLO 30131/0/0		13.651,56	12.363,14	1.288,42
1 3 299	30227/0/0			*INTERVENTI PER SALVAGUARDIA E RECUPERO AMBIENTALE (EX ART.15 L.1497/1939) - SERVIZI	2220 1041 629			
		2016	10042	"INTERVENTI DI CONSOLIDAMENTO FONDAZIONALE E REALIZZAZIONE DELLE OPERE DI SOSTEGNO PER I TERRENI IN FRANA COSTITUENTI LE PERTINENZE ESTERNE DELLA UNITA' IMMOBILIARE CIV. 43 DI VIA AURELIA IN DD 75/2016 10/10/2016 E		31.720,00	25.376,00	6.344,00
		2016	10043	"INTERVENTI DI CONSOLIDAMENTO FONDAZIONALE E REALIZZAZIONE DELLE OPERE DI SOSTEGNO PER I TERRENI IN FRANA COSTITUENTI LE PERTINENZE ESTERNE DELLA UNITA' IMMOBILIARE CIV. 43 DI VIA AURELIA IN DD 75/2016 10/10/2016 E TOTALE ANNO COMPETENZA 2016		17.763,20		17.763,20
		2018	6743	"INTERVENTI DI CONSOLIDAMENTO FONDAZIONALE E REALIZZAZIONE DELLE OPERE DI SOSTEGNO PER I TERRENI IN FRANA COSTITUENTI LE PERTINENZE ESTERNE DELLA UNITA' IMMOBILIARI CIV. 39 E 41 DI VIA AURELIA IN		49.483,20	25.376,00	24.107,20
						33.835,12	26.983,61	6.851,51

P.D.C.	CAPITOLO	ANNO	IMP.	DESCRIZIONE PROVVEDIMENTO	C.AN. CDR V.EC.	ASSESTATO	MANDATI	RESIDUO
				DD 76/2016 10/10/2016 E TOTALE ANNO COMPETENZA 2018		33.835,12	26.983,61	6.851,51
				TOTALE CAPITOLO 30227/0/0		83.318,32	52.359,61	30.958,71
1 3 299	30451/0/0			*SPESE PER ESERCIZIO FUNZIONI TRASFERITE VINCOLO IDROGEOLOGICO (EX ART. 3 L.R. 7/2011)	2220 1041 629			
		2018	6744	"INTERVENTI DI CONSOLIDAMENTO FONDAZIONALE E REALIZZAZIONE DELLE OPERE DI SOSTEGNO PER I TERRENI IN FRANA COSTITUENTI LE PERTINENZE ESTERNE DELLE UNITA' IMMOBILIARI CIV. 39 e 41 DI VIA AURELIA IN DD 76/2016 10/10/2016 E TOTALE ANNO COMPETENZA 2018		16.544,20	10.491,56	6.052,64
				TOTALE CAPITOLO 30451/0/0		16.544,20	10.491,56	6.052,64
1 3 299	30526/0/0			*ACQUISIZIONE DI SERVIZI	2223 1323 629			
		2016	10533	CONFERIM. A "I QUADRO INGEGNERIA SRL" DELL'INC. X LA PROGETTAZ. E MESSA IN SICUREZZA IDRAULICA DEL RIO POZZIO SERILLO A S. QUIRICO X ACCORDO QUADRO INTERV. URG. SU TUTTO IL TERRITORIO ANNUALITÀ DD 34/2016 19/10/2016 E TOTALE ANNO COMPETENZA 2016		1.291,44		1.291,44
		2018	6738	ESTENSIONE DI INCARICO A EUROCHEM ITALIA S.R.L. PER L'ESECUZIONE DI ULTERIORI ATTIVITÀ ANALITICHE NELL'AMBITO DEL PROCEDIMENTO EX ART. 242 DEL D.LGS. 152/2006 E S.M.I. PER L'AREA UBICATA IN DD 33/2017 24/11/2017 E TOTALE ANNO COMPETENZA 2018		7.320,00	738,44	6.581,56
				TOTALE CAPITOLO 30526/0/0		8.611,44	738,44	7.873,00
1 3 299	31376/0/0			*ACQUISIZIONE DI SERVIZI	2260 1102			

P.D.C.	CAPITOLO	ANNO	IMP.	DESCRIZIONE PROVVEDIMENTO	C.AN. CDR V.EC.	ASSESTATO	MANDATI	RESIDUO
					629			
		2015	3446	IMPEGNO DI SPESA PER LA GARA A PROCEDURA APERTA PER LA STIPULA DI UN CONTRATTO DI SERVIZIO DI SUPPORTO TECNICO AMMINISTRATIVO AGLI UFFICI DEI COMUNI APPARTENENTI ALL'AMBITO "GENOVA 1 CITTA" E DD 2/2014 18/06/2014 E		74.942,16		74.942,16
				TOTALE ANNO COMPETENZA 2015		74.942,16		74.942,16
				TOTALE CAPITOLO 31376/0/0		74.942,16		74.942,16
1 3 299	34144/0/0			*ACQUISIZIONE DI SERVIZI	2410 1037 629			
		2018	11507	PROSECUZIONE AFFIDAMENTO ALL'ASSOCIAZIONE DI VOLONTARIATO U.N.A. ONLUS (COD. BENEF. 45755) DEL SERVIZIO DI GESTIONE DEL CIVICO CANILE "NUOVA CASA DEGLI ANIMALI" DI MONTE CONTESSA A GENOVA-SESTRI PONENTE PER IL DD 17/2018 06/08/2018 E		980,00		980,00
				TOTALE ANNO COMPETENZA 2018		980,00		980,00
				TOTALE CAPITOLO 34144/0/0		980,00		980,00
1 3 299	34526/0/0			*SERVIZI	2450 1363 629			
		2017	11528	ADEGUAMENTO DEL PROGRAMMA DEGLI INTERVENTI AFFIDATI AD A.S.TER. S.P.A. CON CONTRATTO DI SERVIZIO IN ESECUZIONE DELLA DELIBERAZIONE DI GIUNTA COMUNALE .N. 274 DEL 23/11/2017 - PER COMPLESSIVI EURO DD 77/2017 27/11/2017 E		3.998,64	848,71	3.149,93
				TOTALE ANNO COMPETENZA 2017		3.998,64	848,71	3.149,93
		2018	11304	ACQUISIZIONE AI SENSI DELL'ART. 36 COMMA 2 LETT. A PRESSO LA DITTA " ARIONI SRL" DEL SERVIZIO DI RIPARAZIONE DEL PLOTTER IN DOTAZIONE ALL'UFFICIO TECNICO CIMITERIALE DEL SETTORE CIMITERI, PER UN IMPORTO PARI DD 95/2018 09/08/2018 E		441,64		441,64

P.D.C.	CAPITOLO	ANNO	IMP.	DESCRIZIONE PROVVEDIMENTO	C.AN. CDR V.EC.	ASSESTATO	MANDATI	RESIDUO
		2018	16618	ADEGUAMENTO DEL PROGRAMMA DEGLI INTERVENTI AFFIDATI AD A.S.TER. S.P.A. CON CONTRATTO DI SERVIZIO IN ESECUZIONE DELLE DELIBERAZIONI DI GIUNTA COMUNALE N. 143 E 144 DEL 12/07/2018 - INTEGRAZIONI OPERE DD 115/2018 19/12/2018 E		13.420,00		13.420,00
				TOTALE ANNO COMPETENZA 2018		13.861,64		13.861,64
				TOTALE CAPITOLO 34526/0/0		17.860,28	848,71	17.011,57
1 3 299	36723/0/0			*ACQUISIZIONE DI SERVIZI DIVERSI	3054 1304 629			
		2018	13698	IMPEGNO DELLA SOMMA INTEGRATIVA DI EURO 4.769,62 DA DESTINARSI AL SERVIZIO DENOMINATO CENTRO SERVIZI PER LA FAMIGLIA DEL MUNICIPIO IV MEDIA VAL BISAGNO, PER I MESI DI NOVEMBRE E DICEMBRE 2018, IN DD 113/2018 19/11/2018 E		4.769,62	4.745,76	23,86
				TOTALE ANNO COMPETENZA 2018		4.769,62	4.745,76	23,86
				TOTALE CAPITOLO 36723/0/0		4.769,62	4.745,76	23,86
1 3 299	36923/0/0			*ACQUISIZIONE DI SERVIZI DIVERSI	3056 1306 629			
		2018	15630	POTENZIAMENTO DEL SERVIZIO DI EDUCATIVA TERRITORIALE NELL'AMBITO DEL SERVIZIO DENOMINATO "CENTRO SERVIZI PER LA FAMIGLIA" (CSF) DEL MUNICIPIO VI MEDIO PONENTE, CIG Z30260B8F4 (IMPEGNO DI EURO DD 131/2018 30/11/2018 E		999,82		999,82
				TOTALE ANNO COMPETENZA 2018		999,82		999,82
				TOTALE CAPITOLO 36923/0/0		999,82		999,82
1 3 299	39604/0/0			*ACQUISIZIONE DI SERVIZI	3375 1096 629			
		2018	11503	AUTORIZZAZIONE AD EFFETTUARE SPESE DIVERSE URGENTI E NON PREDETERMINABILI, NELL'ANNO 2018, PER ACQUISIZIONI DI BENI E SERVIZI		1.000,00		1.000,00

P.D.C.	CAPITOLO	ANNO	IMP.	DESCRIZIONE PROVVEDIMENTO	C.AN. CDR V.EC.	ASSESTATO	MANDATI	RESIDUO
				DIVERSI OCCORRENTI AI CIVICI MUSEI E BIBLIOTECHE E ALL'UFFICIO POLITICHE DD 44/2018 24/07/2018 E TOTALE ANNO COMPETENZA 2018		1.000,00		1.000,00
				TOTALE CAPITOLO	39604/0/0	1.000,00		1.000,00
1 3 299	41623/0/0			*PON INCLUSIONE - INTERVENTI DIVERSI FINALIZZATI	3050 1333 629			
		2018	10681	FSE 2014-2020 - PON INCLUSIONE - ASSE 1 - SOSTEGNO A PERSONE IN POVERTA' E MARGINALITA' ESTREMA - REGIONI PIU' SVILUPPATE CONVENZIONE DI SOVVENZIONE AV3-2016-LIG_09, CCI 2014IT05SPOP001 - CUP DD 140/2018 12/06/2018 E		13.707,00	12.077,97	1.629,03
		2018	10974	ACCERTAMENTO E CONTESTUALE IMPEGNO DELL'IMPORTO PARI AD € 587.000,00 IVA INCLUSA PER L'ATTIVAZIONE DEI PERCORSI FINALIZZATI ALL'INCLUSIONE SOCIALE, ALL'AUTONOMIA DELLE PERSONE ED ALLA DD 99/2018 02/07/2018 E TOTALE ANNO COMPETENZA 2018		78.774,44		78.774,44
				TOTALE ANNO COMPETENZA 2018		92.481,44	12.077,97	80.403,47
				TOTALE CAPITOLO	41623/0/0	92.481,44	12.077,97	80.403,47
1 3 299	41763/0/0			*PROGETTI FINALIZZATI - ACQUISIZIONE DI SERVIZI DIVERSI	3005 1212 629			
		2018	6757	CONTRIBUTO ASSEGNATO AL COMUNE DI GENOVA IN QUALITA' DI CAPOFILA DELLA CONFERENZA DEI SINDACI PER L'ATTUAZIONE DELLE ATTIVITA' DI FORMAZIONE ED AGGIORNAMENTO DEGLI OPERATORI DEL SISTEMA INTEGRATO DEI DD 211/2017 29/11/2017 E		7.293,81		7.293,81
		2018	8383	ANNULLAMENTO D.D. N. 2018-147.3.0.-47 E CONTESTUALE ACCERTAMENTO ED IMPEGNO DELL'IMPORTO DI EURO 11.227,00 IVA INCLUSA QUALE ANTICIPO SUL CONTRIBUTO ASSEGNATO DALLA CITTÀ METROPOLITANA AL COMUNE DI DD 47/2018		11.227,00		11.227,00

P.D.C.	CAPITOLO	ANNO	IMP.	DESCRIZIONE PROVVEDIMENTO	C.AN. CDR V.EC.	ASSESTATO	MANDATI	RESIDUO
				27/03/2018 E DD 166/2018 26/09/2018 E TOTALE ANNO COMPETENZA 2018		18.520,81		18.520,81
				TOTALE CAPITOLO 41763/0/0		18.520,81		18.520,81
1 3 299	52347/0/0			*SERVIZI DIVERSI PER IMPIANTISTICA PUBBLICITARIA	3900 1074 629			
		2016	11954	INTEGRAZIONE DEL PROGRAMMA DEGLI INTERVENTI AFFIDATI AD A.S.TER. S.P.A. CON CONTRATTO DI SERVIZIO IN ESECUZIONE DELLE DELIBERAZIONI DI GIUNTA COMUNALE N. 254 DEL 21/11/2016 E N. 271 DEL 24/11/2016 DD 66/2016 13/12/2016 E TOTALE ANNO COMPETENZA 2016		20.994,69	19.681,98	1.312,71
		2017	11521	ADEGUAMENTO DEL PROGRAMMA DEGLI INTERVENTI AFFIDATI AD A.S.TER. S.P.A. CON CONTRATTO DI SERVIZIO IN ESECUZIONE DELLA DELIBERAZIONE DI GIUNTA COMUNALE .N. 274 DEL 23/11/2017 - PER COMPLESSIVI EURO DD 77/2017 27/11/2017 E TOTALE ANNO COMPETENZA 2017		14.440,92	12.899,85	1.541,07
		2018	16615	ADEGUAMENTO DEL PROGRAMMA DEGLI INTERVENTI AFFIDATI AD A.S.TER. S.P.A. CON CONTRATTO DI SERVIZIO IN ESECUZIONE DELLE DELIBERAZIONI DI GIUNTA COMUNALE N. 143 E 144 DEL 12/07/2018 - INTEGRAZIONI OPERE DD 115/2018 19/12/2018 E TOTALE ANNO COMPETENZA 2018		5.067,20		5.067,20
				TOTALE CAPITOLO 52347/0/0		40.502,81	32.581,83	7.920,98
1 3 299	52354/0/0			*APPALTO AFFISSIONI	3900 1074 629			
		2007	294	PROROGA DELL'APPALTO PER IL SERVIZIO DI MATERIALE AFFISSIONE DEI MANIFESTI, DELLA DEFISSIONE DI QUELLI ABUSIVI E DELLA		6.507,36		6.507,36

P.D.C.	CAPITOLO	ANNO	IMP.	DESCRIZIONE PROVVEDIMENTO	C.AN. CDR V.EC.	ASSESTATO	MANDATI	RESIDUO
				COPERTURA DI QUELLI SCADUTI, CON FORNITURA DI TABELLONI ELETTORALI ED ESTENSIONE DEL DD 88/2006 13/11/2006 E TOTALE ANNO COMPETENZA 2007		6.507,36		6.507,36
2009	2942			PROROGA DELL'APPALTO PER IL SERVIZIO DI MATERIALE AFFISSIONE DEI MANIFESTI, DELLA DEFISSIONE DI QUELLI ABUSIVI E DELLA COPERTURA DI QUELLI SCADUTI, CON FORNITURA DI TABELLONI ELETTORALI ED ESTENSIONE DEL DD 9/2009 29/06/2009 E TOTALE ANNO COMPETENZA 2009		164.615,96		164.615,96
2015	10812			DIVERSA DISTRIBUZIONE DI SPESA INERENTE I LAVORI AFFIDATI AD A.S.TER. S.P.A. CON CONTRATTO DI SERVIZIO - IN ESECUZIONE DELLE DELIBERAZIONI DI GIUNTA COMUNALE N° 198 DEL 6/8/2015 e N° 268 DEL 5/11/2015 e DD 97/2015 16/12/2015 E TOTALE ANNO COMPETENZA 2015		5.694,94		5.694,94
2016	11951			INTEGRAZIONE DEL PROGRAMMA DEGLI INTERVENTI AFFIDATI AD A.S.TER. S.P.A. CON CONTRATTO DI SERVIZIO IN ESECUZIONE DELLE DELIBERAZIONI DI GIUNTA COMUNALE N. 254 DEL 21/11/2016 E N. 271 DEL 24/11/2016 DD 66/2016 13/12/2016 E TOTALE ANNO COMPETENZA 2016		1.900,01		1.900,01
2017	11520			ADEGUAMENTO DEL PROGRAMMA DEGLI INTERVENTI AFFIDATI AD A.S.TER. S.P.A. CON CONTRATTO DI SERVIZIO IN ESECUZIONE DELLA DELIBERAZIONE DI GIUNTA COMUNALE .N. 274 DEL 23/11/2017 - PER COMPLESSIVI EURO DD 77/2017 27/11/2017 E TOTALE ANNO COMPETENZA 2017		42.582,53	5.093,57	37.488,96
2018	16617			ADEGUAMENTO DEL PROGRAMMA DEGLI INTERVENTI AFFIDATI AD A.S.TER. S.P.A. CON CONTRATTO DI SERVIZIO IN ESECUZIONE DELLE		42.582,53	5.093,57	37.488,96
						26.768,94		26.768,94

P.D.C.	CAPITOLO	ANNO	IMP.	DESCRIZIONE PROVVEDIMENTO	C.AN. CDR V.EC.	ASSESTATO	MANDATI	RESIDUO
				DELIBERAZIONI DI GIUNTA COMUNALE N. 143 E 144 DEL 12/07/2018 - INTEGRAZIONI OPERE DD 115/2018 19/12/2018 E TOTALE ANNO COMPETENZA 2018		26.768,94		26.768,94
				TOTALE CAPITOLO	52354/0/0	248.069,74	5.093,57	242.976,17
1 3 299	52815/0/0			*PROGETTI U.E. - INTERVENTI DIVERSI	3950 1366 629			
		2018	8543	IMPEGNO DI SPESA PARI AD EURO 13.747,29 (ONERI FISCALI INCLUSI) FINALIZZATO ALL'ORGANIZZAZIONE DEL MEETING FINALE DEL PROGETTO EUROPEO "INTERACTIVES CITIES FASE 2°". DD 54/2018 05/04/2018 E		854,00		854,00
		2018	11021	ATTRIBUZIONE DI UN INCARICO DI COLLABORAZIONE COORDINATA E CONTINUATIVA ALLA DOTT.SSA CARLOTTA GUALCO PER SUPPORTO NELLA GESTIONE DEL CENTRO D'INFORMAZIONE EUROPE DIRECT (CIED), IN ATTUAZIONE DEL DD 143/2018 17/07/2018 E TOTALE ANNO COMPETENZA 2018		349,27	304,00	45,27
				TOTALE ANNO COMPETENZA 2018		1.203,27	304,00	899,27
				TOTALE CAPITOLO	52815/0/0	1.203,27	304,00	899,27
1 3 299	52819/0/0			*ACQUISIZIONE DI SERVIZI PER INTERVENTI FINALIZZATI	3950 1366 629			
		2016	13095	AFFIDAMENTO DEL SERVIZIO RELATIVO A MISSIONI NELL'AMBITO DEL PROGETTO EUROPEO "URBAN EMPATHY" ALL'AGENZIA LEOPOLDA TRAVEL IMPEGNO DI SPESA DI EURO 7.200,00. DD 119/2016 21/12/2016 E TOTALE ANNO COMPETENZA 2016		22,88		22,88
				TOTALE ANNO COMPETENZA 2016		22,88		22,88
				TOTALE CAPITOLO	52819/0/0	22,88		22,88
1 3 299	52821/0/0			*ACQUISIZIONE DI SERVIZI	3950 1366 629			

P.D.C.	CAPITOLO	ANNO	IMP.	DESCRIZIONE PROVVEDIMENTO	C.AN. CDR V.EC.	ASSESTATO	MANDATI	RESIDUO
		2018	12710	¿PONTE MORANDI¿ - MISURE URGENTI VOLTE ALLA GESTIONE DI UN PIANO DI COMUNICAZIONE DI EMERGENZA PER FRONTEGGIARE I GRAVI DANNI DI IMMAGINE SUL SISTEMA ECONOMICO-TURISTICO DELLA CITTA¿ A SEGUITO DD 208/2018 19/10/2018 E TOTALE ANNO COMPETENZA 2018		512,40		512,40
				TOTALE ANNO COMPETENZA 2018		512,40		512,40
				TOTALE CAPITOLO	52821/0/0	512,40		512,40
1 3 299	52840/0/0			*ACQUISIZIONE DI SERVIZI DIVERSI FINALIZZATI	1380 1365 629			
		2018	16826	AZIONI DI PROMOZIONE DELLE INIZIATIVE DI ANIMAZIONE SUL TERRITORIO CITTADINO, PER MIGLIORARE IL SERVIZIO DI INFORMAZIONE E ACCOGLIENZA TURISTICA. AFFIDAMENTO DEL SERVIZIO ALLA SOCIETA¿ ASTER S.P.A. AI DD 79/2018 10/12/2018 E TOTALE ANNO COMPETENZA 2018		7.039,40		7.039,40
				TOTALE ANNO COMPETENZA 2018		7.039,40		7.039,40
				TOTALE CAPITOLO	52840/0/0	7.039,40		7.039,40
1 3 299	63204/0/0			*ACQUISIZIONE DI SERVIZI	303 1303 629			
		2016	11330	AGGIUDICAZIONE DEI LAVORI DI MANUTENZIONE EDILE ORDINARIA A CARATTERE D¿URGENZA ESEGUIRE IN STRUTTURE DI CIVICA PROPRIETA¿ O IN USO AL COMUNE COMPRESI GLI ISTITUTI SCOLASTICI UBICATE NEL TERRITORIO DEL DD 163/2016 25/11/2016 E TOTALE ANNO COMPETENZA 2016		140,31		140,31
				TOTALE ANNO COMPETENZA 2016		140,31		140,31
				TOTALE CAPITOLO	63204/0/0	140,31		140,31
1 3 299	68523/0/0			*ACQUISIZIONE DI SERVIZI	4701 1301 629			
		2016	7792	IMPEGNO DI SPESA E AFFIDAMENTO DIRETTO ALL'IMPRESA TERRE DI MEZZO S.C.S. PER LO SPOSTAMENTO DI GIOCHI ED ARREDO URBANO		2.013,00		2.013,00

P.D.C.	CAPITOLO	ANNO	IMP.	DESCRIZIONE PROVVEDIMENTO	C.AN. CDR V.EC.	ASSESTATO	MANDATI	RESIDUO
				PRESSO I GIARDINI LUZZATI E ZONE LIMITROFE RICADENTI NEL TERRITORIO DI COMPETENZA DEL DD 69/2016 07/06/2016 E TOTALE ANNO COMPETENZA 2016		2.013,00		2.013,00
		2017	6301	IMPEGNO DI SPESA E AFFIDAMENTO DIRETTO A MEDITERRANEA DELLE ACQUE SPA DEL SERVIZIO DI ALLACCIAMENTO PER RIATTIVAZIONE DELLA FORNITURA ACQUA IN VIA DOMENICO FIASSELLA 34 IN AMBITO TERRITORIALE MUNICIPIO I DD 38/2017 29/03/2017 E TOTALE ANNO COMPETENZA 2017		330,00		330,00
				TOTALE CAPITOLO 68523/0/0		2.343,00		2.343,00
1 3 299	68623/0/0			*ACQUISIZIONE DI SERVIZI	4703 1303 629			
		2016	10544	ASSEGNAZIONE AI SENSI DELL'ART. 36 DEL D.LGS. 50/2016 DEI LAVORI DI MANUTENZIONE ORDINARIA A CARATTERE D'URGENZA PER INTERVENTI DI TIPO IDRAULICO E TERMO SANITARIO DA ESEGUIRE IN STRUTTURE DI DD 148/2016 09/11/2016 E TOTALE ANNO COMPETENZA 2016		44,96		44,96
		2017	1262	ASSEGNAZIONE AI SENSI DELL'ART. 36 DEL D.LGS. 50/2016 DEI LAVORI DI MANUTENZIONE ORDINARIA A CARATTERE D'URGENZA DI CARPENTERIA METALLICA DA ESEGUIRE IN STRUTTURE DI CIVICA PROPRIETA' O IN USO AL DD 145/2016 09/11/2016 E		42,41		42,41
		2017	1264	ASSEGNAZIONE AI SENSI DELL'ART. 36 DEL D.LGS. 50/2016 DEI LAVORI DI MANUTENZIONE ORDINARIA A CARATTERE D'URGENZA PER INTERVENTI DI TIPO IDRAULICO E TERMO SANITARIO DA ESEGUIRE IN STRUTTURE DI DD 148/2016 09/11/2016 E TOTALE ANNO COMPETENZA 2017		3,93		3,93
				TOTALE ANNO COMPETENZA 2017		46,34		46,34

P.D.C.	CAPITOLO	ANNO	IMP.	DESCRIZIONE PROVVEDIMENTO	C.AN. CDR V.EC.	ASSESTATO	MANDATI	RESIDUO
		2018	12164	MODIFICA E INTEGRAZIONE IMPEGNI DI SPESA ASSUNTI CON DETERMINAZIONE N.70/2018 (CIG ZA223E5899) E CON DETERMINAZIONE DIRIGENZIALE N.112/2017 (CIG Z361F144F8) MANUTENZIONE ORDINARIA A CARATTERE DD 109/2018 01/10/2018 E TOTALE ANNO COMPETENZA 2018		48,43		48,43
				TOTALE ANNO COMPETENZA 2018		48,43		48,43
				TOTALE CAPITOLO	68623/0/0	139,73		139,73
1 3 299	68773/0/0			*ACQUISIZIONE DI SERVIZI	4706 1306 629			
		2017	10962	ASSEGNAZIONE AD AMIU GENOVA SPA DEL SERVIZIO DI PULIZIA FINALE PAVIMENTAZIONE MERCATO CORNIGLIANO P.ZZA MONTEVERDI 30R - MUNICIPIO MEDIO PONENTE ; 234,24 (IVA compresa) - CIG Z6020E11A6 DD 145/2017 23/11/2017 E TOTALE ANNO COMPETENZA 2017		234,24		234,24
				TOTALE ANNO COMPETENZA 2017		234,24		234,24
				TOTALE CAPITOLO	68773/0/0	234,24		234,24
1 3 299	68813/0/0			*ACQUISIZIONE DI SERVIZI DIVERSI FINALIZZATI	4707 1307 629			
		2018	11853	APPROVAZIONE DEL CONTRATTO DI SPONSORIZZAZIONE PER INTERVENTI DI RIGENERAZIONE URBANA SULLE AREE VERDI DEL TERRITORIO DEL MUNICIPIO PONENTE E CONTESTUALE ACCERTAMENTO DELLA SOMMA DI DD 65/2018 04/09/2018 E DD 52/2018 19/10/2018 E TOTALE ANNO COMPETENZA 2018		30.500,00	28.971,53	1.528,47
				TOTALE ANNO COMPETENZA 2018		30.500,00	28.971,53	1.528,47
				TOTALE CAPITOLO	68813/0/0	30.500,00	28.971,53	1.528,47
1 3 299	68823/0/0			*ACQUISIZIONE DI SERVIZI	4707 1307 629			
		2018	16609	ADEGUAMENTO DEL PROGRAMMA DEGLI INTERVENTI		1.348,73		1.348,73

P.D.C.	CAPITOLO	ANNO	IMP.	DESCRIZIONE PROVVEDIMENTO	C.AN. CDR V.EC.	ASSESTATO	MANDATI	RESIDUO
				AFFIDATI AD A.S.TER. S.P.A. CON CONTRATTO DI SERVIZIO IN ESECUZIONE DELLE DELIBERAZIONI DI GIUNTA COMUNALE N. 143 E 144 DEL 12/07/2018 - INTEGRAZIONI OPERE DD 115/2018 19/12/2018 E TOTALE ANNO COMPETENZA 2018		1.348,73		1.348,73
				TOTALE CAPITOLO 68823/0/0		1.348,73		1.348,73
1 3 299	68873/0/0			*ACQUISIZIONE DI SERVIZI	4708 1308 629			
		2018	11798	ASSEGNAZIONE DEL SERVIZIO PER INTERVENTO DI DEBLATTIZZAZIONE PRESSO GLI UFFICI E GLI ALLOGGI IN SALITA SUPERIORE DELLA NOCE 39 B E INTERVENTO DI DERATTIZZAZIONE PRESSO I GIARDINI ̀CASÙ - GENOVA- ALLA DD 73/2018 31/07/2018 E TOTALE ANNO COMPETENZA 2018		2.891,40	2.415,60	475,80
				TOTALE ANNO COMPETENZA 2018		2.891,40	2.415,60	475,80
				TOTALE CAPITOLO 68873/0/0		2.891,40	2.415,60	475,80
1 4 1 2	36607/0/0			*TRASFERIMENTO ALLA PROVINCIA TRIBUTO PROVINCIALE SUI RIFIUTI	2610 1074 599			
		2014	8164	ACCERTAMENTO E IMPEGNO DELLE SOMME PER IL VERSAMENTO DEL TRIBUTO ANNUALE SUI RIFIUTI E SUI SERVIZI ANNO 2013 A FAVORE DELLA PROVINCIA DI GENOVA DD 28/2014 23/07/2014 E		638.046,45	37.709,41	600.337,04
		2014	9712	ACCERTAMENTO E IMPEGNO RELATIVI ALLA TASSA SUI RIFIUTI (TARI) PER L'ANNO 2014 DD 46/2014 19/11/2014 E TOTALE ANNO COMPETENZA 2014		890.477,98	70.546,88	819.931,10
				TOTALE ANNO COMPETENZA 2014		1.528.524,43	108.256,29	1.420.268,14
				TOTALE CAPITOLO 36607/0/0		1.528.524,43	108.256,29	1.420.268,14
1 4 2 2	111/0/0			*FONDO EMERGENZA SOCIALE - FINALIZZATO	11 1002 502			
		2018	11495	IMPEGNO DELL'IMPORTO DESTINATO AL FONDO		17.400,00	16.700,00	700,00

P.D.C.	CAPITOLO	ANNO	IMP.	DESCRIZIONE PROVVEDIMENTO	C.AN. CDR V.EC.	ASSESTATO	MANDATI	RESIDUO
				EMERGENZA SOCIALE DD 36/2018 28/08/2018 E TOTALE ANNO COMPETENZA 2018		17.400,00	16.700,00	700,00
				TOTALE CAPITOLO 111/0/0		17.400,00	16.700,00	700,00
1 4 2 2	6438/0/0			*RIMBORSO A FAMIGLIE PER STATI DI EMERGENZA	322 1217 502			
		2018	16582	IMPEGNO DELLA SOMMA DI EURO 214.745,81 QUALE CONTRIBUTO UNA-TANTUM PER RIMBORSO UTENZE ALLE FAMIGLIE SGOMBERATE DALLE ABITAZIONI A SEGUITO DEL CROLLO DEL PONTE MORANDI; AVVENUTO IN DATA 14 AGOSTO 2018. DD 363/2018 28/12/2018 E TOTALE ANNO COMPETENZA 2018		214.745,81	171.000,00	43.745,81
				TOTALE ANNO COMPETENZA 2018		214.745,81	171.000,00	43.745,81
				TOTALE CAPITOLO 6438/0/0		214.745,81	171.000,00	43.745,81
1 4 2 2	6867/0/0			*CONTRIBUTI (L. 431/98) - FINALIZZATI	322 1217 502			
		2015	7753	ACCERTAMENTO ED IMPEGNO DELL'IMPORTO DI EURO 1.178.919,45 QUALE TRASFERIMENTO DALLA REGIONE LIGURIA AL COMUNE DI GENOVA E CONTESTUALE IMPEGNO DELLA SOMMA DI EURO 300.000,00 QUALE QUOTA A CARICO DEL DD 139/2015 23/07/2015 E		73.800,57	1.017,24	72.783,33
		2015	7756	ACCERTAMENTO ED IMPEGNO DELL'IMPORTO DI EURO 1.178.919,45 QUALE TRASFERIMENTO DALLA REGIONE LIGURIA AL COMUNE DI GENOVA E CONTESTUALE IMPEGNO DELLA SOMMA DI EURO 300.000,00 QUALE QUOTA A CARICO DEL DD 139/2015 23/07/2015 E		195.292,28		195.292,28
				TOTALE ANNO COMPETENZA 2015		269.092,85	1.017,24	268.075,61
		2016	8243	ACCERTAMENTO ED IMPEGNO DELL'IMPORTO DI EURO 1.072.999,50 QUALE TRASFERIMENTO DALLA REGIONE LIGURIA AL COMUNE DI GENOVA E CONTESTUALE IMPEGNO DELLA SOMMA DI EURO 127.000,50 QUALE QUOTA A CARICO DEL		32.022,02	1.194,27	30.827,75

P.D.C.	CAPITOLO	ANNO	IMP.	DESCRIZIONE PROVVEDIMENTO	C.AN. CDR V.EC.	ASSESTATO	MANDATI	RESIDUO
				DD 145/2016 05/07/2016 E DD 216/2016 22/11/2016 E				
		2016	8245	ACCERTAMENTO ED IMPEGNO DELL'IMPORTO DI EURO 1.072.999,50 QUALE TRASFERIMENTO DALLA REGIONE LIGURIA AL COMUNE DI GENOVA E CONTESTUALE IMPEGNO DELLA SOMMA DI EURO 127.000,50 QUALE QUOTA A CARICO DEL		127.000,50		127.000,50
				DD 145/2016 05/07/2016 E TOTALE ANNO COMPETENZA 2016		159.022,52	1.194,27	157.828,25
		2018	16761	IMPEGNO DELLA SOMMA DI EURO 200.000,00 PER IL SOSTEGNO ALLA LOCAZIONE A FAVORE DI SINGOLE PERSONE E FAMIGLIE COLPITE DA SFRATTO.		200.000,00	50.000,00	150.000,00
				DD 364/2018 28/12/2018 E TOTALE ANNO COMPETENZA 2018		200.000,00	50.000,00	150.000,00
				TOTALE CAPITOLO 6867/0/0		628.115,37	52.211,51	575.903,86
1 4 2 2	6885/0/0			*CONTRIBUTI PER EMERGENZE ABITATIVE - FINALIZZATI	322 1217 502			
		2018	12080	PONTE MORANDI - IMPEGNO DELLA SOMMA DI EURO 220.000,00 QUALE INTEGRAZIONE ALLE PRIME MISURE DI SOSTEGNO ECONOMICO ALLE FAMIGLIE SGOMBERATE DALLE ABITAZIONI A SEGUITO DEL CROLLO DEL 'PONTE MORANDI'		680.300,00	579.500,00	100.800,00
				DD 271/2018 02/10/2018 E TOTALE ANNO COMPETENZA 2018		680.300,00	579.500,00	100.800,00
				TOTALE CAPITOLO 6885/0/0		680.300,00	579.500,00	100.800,00
1 4 2 2	7767/0/0			*ESENZIONI TRIBUTI RIFIUTI	350 1074 502			
		2018	13883	PONTE MORANDI - IMPEGNO DI SPESA PER CONTRIBUTI TARI A FAVORE DEI FAMILIARI, RESIDENTI A GENOVA, DELLE VITTIME, A SEGUITO DELL'EMERGENZA DETERMINATASI PER IL CROLLO DEL 14 AGOSTO 2018 DI UN TRATTO		7.000,00	870,00	6.130,00

P.D.C.	CAPITOLO	ANNO	IMP.	DESCRIZIONE PROVVEDIMENTO	C.AN. CDR V.EC.	ASSESTATO	MANDATI	RESIDUO
				DD 27/2018 05/12/2018 E TOTALE ANNO COMPETENZA 2018		7.000,00	870,00	6.130,00
				TOTALE CAPITOLO 7767/0/0		7.000,00	870,00	6.130,00
1 4 2 2	17140/0/0			*CONTRIBUTI ALLA PERSONA	1160 1096 599			
		2017	6919	ATTUAZIONE DELLA DELIBERAZIONE DI GIUNTA COMUNALE N° 196 DEL 06 AGOSTO 2015 RELATIVA AL TRASPORTO SCOLASTICO PER L'ANNO SCOLASTICO 2016/2017 - (PERIODO APRILE MAGGIO GIUGNO 2017) - IMPORTO EURO DD 50/2017 15/05/2017 E TOTALE ANNO COMPETENZA 2017		261,25		261,25
				TOTALE ANNO COMPETENZA 2017		261,25		261,25
				TOTALE CAPITOLO 17140/0/0		261,25		261,25
1 4 2 2	33324/0/0			*CONTRIBUTI AFFIDI FAMILIARI ED EDUCATIVI	3023 1212 503			
		2016	4615	AUTORIZZAZIONE ALL'EROGAZIONE DI CONTRIBUTI PER AFFIDI FAMILIARI ED EDUCATIVI, MINORI e IMPEGNO PER IL PERIODO 1 GENNAIO e 31 MARZO 2016 (EURO 53.340,00) DD 2/2016 20/01/2016 E TOTALE ANNO COMPETENZA 2016		1.988,35		1.988,35
				TOTALE ANNO COMPETENZA 2016		1.988,35		1.988,35
				TOTALE CAPITOLO 33324/0/0		1.988,35		1.988,35
1 4 2 2	33824/0/0			*CONTRIBUTI AFFIDI FAMILIARI ED EDUCATIVI	3027 1212 503			
		2017	6411	IMPEGNO DI SPESA PER INTERVENTI DI SUPPORTO EDUCATIVO A MINORI E FAMIGLIE NEL PERIODO NEL MUNICIPIO Ponente DI EURO 34.077= PER AFFIDI FAMILIARI ED EDUCATIVI ED EURO 2.200=PER PROGETTI DD 29/2017 14/04/2017 E TOTALE ANNO COMPETENZA 2017		140,00		140,00
				TOTALE ANNO COMPETENZA 2017		140,00		140,00

P.D.C.	CAPITOLO	ANNO	IMP.	DESCRIZIONE PROVVEDIMENTO	C.AN. CDR V.EC.	ASSESTATO	MANDATI	RESIDUO
				TOTALE CAPITOLO	33824/0/0	140,00		140,00
1 4 2 2	33924/0/0			*CONTRIBUTI AFFIDI FAMILIARI ED EDUCATIVI	3028 1212 503			
		2018	4730	IMPEGNO DI CONTRIBUTI ECONOMICI DI SOSTEGNO A MINORENNI E AL NUCLEO FAMILIARE - 01 GENNAIO e 28 FEBBRAIO 2018 PER EURO 17.854,67. DD 4/2018 24/01/2018 E TOTALE ANNO COMPETENZA 2018		13,70		13,70
				TOTALE CAPITOLO	33924/0/0	13,70		13,70
1 4 2 2	36927/0/0			*INTERVENTI ASSISTENZIALI	3056 1306 502			
		2016	8477	AUTORIZZAZIONE ALL' EROGAZIONE DI CONTRIBUTI ECONOMICI PER PROGETTI INDIVIDUALIZZATI DI ATTIVAZIONE SOCIALE e IMPEGNO DI EURO 10.500,00 DD 48/2016 08/06/2016 E TOTALE ANNO COMPETENZA 2016		250,00		250,00
				TOTALE CAPITOLO	36927/0/0	250,00		250,00
1 4 2 2	37229/0/0			*ASSISTENZE ECONOMICHE DIVERSE	3057 1333 502			
		2016	3095	AUTORIZZAZIONE ALL'EROGAZIONE DI CONTRIBUTI ECONOMICI DI SOSTEGNO A PERSONE IN DIFFICOLTÀ (ASSISTENZE ECONOMICHE DIVERSE) IMPEGNO DI SPESA GENNAIO 2016 DI EURO 9.600,00 DD 4/2016 12/01/2016 E TOTALE ANNO COMPETENZA 2016		600,00		600,00
				TOTALE CAPITOLO	37229/0/0	600,00		600,00
1 4 2 2	37529/0/0			*ASSISTENZE ECONOMICHE DIVERSE	3059 1333 502			

P.D.C.	CAPITOLO	ANNO	IMP.	DESCRIZIONE PROVVEDIMENTO	C.AN. CDR V.EC.	ASSESTATO	MANDATI	RESIDUO
		2016	4114	AUTORIZZAZIONE ALL'EROGAZIONE DI CONTRIBUTI ECONOMICI DI SOSTEGNO ALLA PERSONA ED AL NUCLEO FAMILIARE - IMPEGNO DI SPESA PER IL MESE DI GENNAIO 2016 (EURO 3700,00). DD 2/2016 25/01/2016 E TOTALE ANNO COMPETENZA 2016		200,00		200,00
				TOTALE ANNO COMPETENZA 2016		200,00		200,00
				TOTALE CAPITOLO	37529/0/0	200,00		200,00
1 4 2 2	40238/0/0			*INTERVENTI ECONOMICI A FAVORE CITTADINI STRANIERI - PROGETTI FINALIZZATI	3040 1212 502			
		2016	7250	PRESA D'ATTO E MODALITA' DI UTILIZZO DEI FONDI ASSEGNATI AL COMUNE DI GENOVA PER LA PROSECUZIONE DEL PROGRAMMA NAZIONALE PER L'ACCOGLIENZA E L'ASSISTENZA A FAVORE DI RICHIEDENTI E TITOLARI DI PROTEZIONE DD 112/2016 06/06/2016 E TOTALE ANNO COMPETENZA 2016		162,00		162,00
				TOTALE ANNO COMPETENZA 2016		162,00		162,00
				TOTALE CAPITOLO	40238/0/0	162,00		162,00
1 4 2 2	41626/0/0			*SOSTEGNO ALLA VITA INDIPENDENTE	3030 1212 502			
		2017	2385	SOSTEGNO ALLA VITA INDIPENDENTE (SAVI) A FAVORE DI PERSONE DISABILI - IMPEGNO DI SPESA ESERCIZIO 2017 DAL 01/01/2017 AL 31/01/2017- EURO 1.155,00= DD 9/2017 17/01/2017 E TOTALE ANNO COMPETENZA 2017		650,00		650,00
				TOTALE ANNO COMPETENZA 2017		650,00		650,00
		2018	5275	SOSTEGNO ALLA VITA INDIPENDENTE (SAVI) A FAVORE DI PERSONE DISABILI ; IMPEGNO DI SPESA ESERCIZIO 2018 DAL 01/01/2018 AL 28/02/2018; EURO 260,00= DD 9/2018 30/01/2018 E		520,00	390,00	130,00
		2018	5684	IMPEGNO DI SPESA PER L'EMISSIONE DI BUONI PER SERVIZI DOMICILIARI PER PERSONE ANZIANE E DISABILI PER I MESI DI GENNAIO E		15.559,37	14.042,66	1.516,71

P.D.C.	CAPITOLO	ANNO	IMP.	DESCRIZIONE PROVVEDIMENTO	C.AN. CDR V.EC.	ASSESTATO	MANDATI	RESIDUO
				FEBBRAIO 2018 (EURO 39.018,00) DD 5/2018 30/01/2018 E				
		2018	6569	SERVIZI DOMICILIARI PER PERSONE ANZIANI E DISABILI ADULTE e PERIODO GENNAIO;FEBBRAIO 2018 MUNICIPIO VIII MEDIO LEVANTE DD 12/2018 05/02/2018 E		3.836,90	1.707,66	2.129,24
				TOTALE ANNO COMPETENZA 2018		19.916,27	16.140,32	3.775,95
				TOTALE CAPITOLO 41626/0/0		20.566,27	16.140,32	4.425,95
1 4 2 2	41644/0/0			*ASSISTENZE ECONOMICHE DIVERSE	3050 1212 502			
		2017	3382	AUTORIZZAZIONE ALL'EROGAZIONE DI CONTRIBUTI ECONOMICI PER NECESSITA' TEMPORANEE ED URGENTI e I IMPEGNO 2017. (EURO 90.000,00) DD 7/2017 27/01/2017 E		3.152,00		3.152,00
				TOTALE ANNO COMPETENZA 2017		3.152,00		3.152,00
				TOTALE CAPITOLO 41644/0/0		3.152,00		3.152,00
1 4 2 2	41656/0/0			*INTERVENTI ASSISTENZIALI - BENEFICI FISCALI	3050 1098 502			
		2016	12118	INTEGRAZIONE DELLA CONVENZIONE CON I CAF BANDITA CON DETERMINAZIONE DIRIGENZIALE N. 2015.147.0 .0 . - 113 DEL 29/12/2015 PER LE FUNZIONI DI SUPPORTO ALLA PRESENTAZIONE DELLE DOMANDE DI ACCESSO AL FONDO DD 80/2016 29/11/2016 E		100,00		100,00
				TOTALE ANNO COMPETENZA 2016		100,00		100,00
				TOTALE CAPITOLO 41656/0/0		100,00		100,00
1 4 2 2	41729/0/0			*CONTRIBUTI SOSTITUTIVI DI RICOVERO	3050 1212 503			
		2018	4917	AUTORIZZAZIONE ALL'EROGAZIONE DI CONTRIBUTI ECONOMICI DI SOSTEGNO ALLA PERSONA ED AL NUCLEO FAMILIARE. e IMPEGNO		626,00		626,00

P.D.C.	CAPITOLO	ANNO	IMP.	DESCRIZIONE PROVVEDIMENTO	C.AN. CDR V.EC.	ASSESTATO	MANDATI	RESIDUO
				PER IL PERIODO GENNAIO - FEBBRAIO 2018 Euro 94.468,00 DD 13/2018 25/01/2018 E TOTALE ANNO COMPETENZA 2018		626,00		626,00
				TOTALE CAPITOLO	41729/0/0	626,00		626,00
1 4 2 2	41733/0/0			*AFFIDO ANZIANI	3060 1212 502			
		2017	3042	AFFIDO ANZIANI e IMPEGNO DI SPESA PER GENNAIO 2017 (EURO 25.568,00) DD 4/2017 25/01/2017 E TOTALE ANNO COMPETENZA 2017		1.060,00	140,00	920,00
				TOTALE ANNO COMPETENZA 2017		1.060,00	140,00	920,00
				TOTALE CAPITOLO	41733/0/0	1.060,00	140,00	920,00
1 4 2 2	41744/0/0			*ASSEGNO SERVIZI	3060 1212 502			
		2018	5423	IMPEGNO DI SPESA PER L'EROGAZIONE DEI BUONI SERVIZIO FINALIZZATI A SERVIZI DOMICILIARI PER PERSONE ANZIANE E DISABILI PERIODO DAL 1 GENNAIO 2018 AL 28 FEBBRAIO 2018 (EURO 48.494,00) DD 1/2018 31/01/2018 E		36.375,66	33.375,66	3.000,00
		2018	8539	SERVIZI DOMICILIARI PER PERSONE ANZIANE E DISABILI ADULTE -AUTORIZZAZIONE ALL' EROGAZIONE DI BUONI SERVIZIO PER IL PERIODO MARZO 2018 (IMPEGNI COMPLESSIVI DI EURO 15.832,00) DD 33/2018 26/03/2018 E TOTALE ANNO COMPETENZA 2018		43.358,73	37.833,41	5.525,32
				TOTALE ANNO COMPETENZA 2018		79.734,39	71.209,07	8.525,32
				TOTALE CAPITOLO	41744/0/0	79.734,39	71.209,07	8.525,32
1 4 2 2	41759/0/0			*TRASFERIMENTI EX LEGGE 285/97	3005 1333 599			
		2018	11901	ACCERTAMENTO E IMPEGNO DEGLI IMPORTI DESTINATI AL PROGETTO "PERCORSI SCOLASTICI		22.863,45	11.518,85	11.344,60

P.D.C.	CAPITOLO	ANNO	IMP.	DESCRIZIONE PROVVEDIMENTO	C.AN. CDR V.EC.	ASSESTATO	MANDATI	RESIDUO
				ED EXTRASCOLASTICI, FORMATIVI E LAVORATIVI" RICOMPRESO NEL FINANZIAMENTO ANNO 2018 DEI FONDI LEGGE 285/97 DD 186/2018 13/09/2018 E		1.839,26	477,20	1.362,06
		2018	12325	IMPEGNO DI SPESA PER LE FACILITAZIONI ECONOMICHE PER L'ACCESSO ALLE ATTIVITA' INVERNALI ED ESTIVE DELL'ANNO 2018 DEI LABORATORI EDUCATIVI TERRITORIALI DEL MUNICIPIO PONENTE PER L'IMPORTO DI EURO DD 73/2018 27/09/2018 E		24.702,71	11.996,05	12.706,66
				TOTALE ANNO COMPETENZA 2018		24.702,71	11.996,05	12.706,66
				TOTALE CAPITOLO 41759/0/0		24.702,71	11.996,05	12.706,66
1 4 2 2	41765/0/0			*TRASFERIMENTI AD ALTRI SOGGETTI - PROGETTI FINALIZZATI	3030 1212 599			
		2016	2090	ACCERTAMENTO E IMPEGNO DEI FONDI FINALIZZATI REGIONALI RELATIVI A PROGETTI SPERIMENTALI IN MATERIA DI VITA INDIPENDENTE ED INCLUSIONE NELLA SOCIETA' DELLE PERSONE CON DISABILITA'. EURO DD 358/2015 18/12/2015 E		0,10		0,10
				TOTALE ANNO COMPETENZA 2016		0,10		0,10
				TOTALE CAPITOLO 41765/0/0		0,10		0,10
1 4 2 2	43462/0/0			*(A STRALCIO) TRASFERIMENTI FINALIZZATI PER BORSE LAVORO	3230 1333 599			
		2017	8157	INSERIMENTO LAVORATIVO DI PERSONE CON PROBLEMATICHE DI TIPO PSICHIATRICO. ACCERTAMENTO E IMPEGNO DI FONDO FINALIZZATO EROGATO DALLA CITTA' METROPOLITANA DI GENOVA DD 87/2017 05/07/2017 E		353,00		353,00
				TOTALE ANNO COMPETENZA 2017		353,00		353,00
				TOTALE CAPITOLO 43462/0/0		353,00		353,00
1 4 2 2	43464/0/0			*(A STRALCIO) TRASFERIMENTO PER BORSE	3230			

P.D.C.	CAPITOLO	ANNO	IMP.	DESCRIZIONE PROVVEDIMENTO	C.AN. CDR V.EC.	ASSESTATO	MANDATI	RESIDUO
				LAVORO	1098 599			
		2016	1959	INTERVENTI DI MEDIAZIONE AL LAVORO PER FASCE DEBOLI. IMPEGNO DI SPESA EURO 350.000,00. GENNAIO - GIUGNO 2016 DD 148/2015 25/11/2015 E TOTALE ANNO COMPETENZA 2016		2.778,00		2.778,00
				TOTALE ANNO COMPETENZA 2016		2.778,00		2.778,00
				TOTALE CAPITOLO 43464/0/0		2.778,00		2.778,00
1 4 2 3	18141/0/0			*TRASFERIMENTI PER DIRITTO ALLO STUDIO - FINALIZZATI	1170 1096 599			
		2016	10185	ACCERTAMENTO CONTRIBUTO REGIONE LIGURIA PER BORSE DI STUDIO AI SENSI ART. 12 COMMA 1° LETT. C) DELLA LEGGE REGIONALE N° 15/2006 DD 128/2016 18/10/2016 E TOTALE ANNO COMPETENZA 2016		1.331,78		1.331,78
				TOTALE ANNO COMPETENZA 2016		1.331,78		1.331,78
				TOTALE CAPITOLO 18141/0/0		1.331,78		1.331,78
1 4 2 5	34511/0/0			*TRASFERIMENTI A FAMIGLIE	2450 1363 599			
		2018	13996	PONTE MORANDI ASSUNZIONE DELL'IMPEGNO DI SPESA PER IL RIMBORSO DELLE SPESE SOSTENUTE DAI FAMILIARI DELLE VITTIME DEL CROLLO DEL PONTE MORANDI PER I SERVIZI FUNERARI PRIVATI NONCHE' PER SPESE DI DD 133/2018 12/12/2018 E TOTALE ANNO COMPETENZA 2018		52.510,52	11.921,20	40.589,32
				TOTALE ANNO COMPETENZA 2018		52.510,52	11.921,20	40.589,32
				TOTALE CAPITOLO 34511/0/0		52.510,52	11.921,20	40.589,32
1 4 399	40057/0/0			*CONTRIBUTI DIVERSI	2900 1361 599			
		2016	12086	ASSEGNAZIONE DI CONTRIBUTI AD ASSOCIAZIONI, SOCIETA' ED ENTI DI PROMOZIONE SPORTIVA A SOSTEGNO DI MANIFESTAZIONI IN AMBITO SPORTIVO E A		1.100,00		1.100,00

P.D.C.	CAPITOLO	ANNO	IMP.	DESCRIZIONE PROVVEDIMENTO	C.AN. CDR V.EC.	ASSESTATO	MANDATI	RESIDUO
				SOSTEGNO DI ATTIVITA' RIVOLTE A DISABILI DD 86/2016 30/11/2016 E TOTALE ANNO COMPETENZA 2016		1.100,00		1.100,00
2017	13774			ASSEGNAZIONE DI CONTRIBUTI AD ASSOCIAZIONI, SOCIETA' ED ENTI DI PROMOZIONE SPORTIVA A SOSTEGNO DI MANIFESTAZIONI IN AMBITO SPORTIVO E A SOSTEGNO DI ATTIVITA' RIVOLTE A DISABILI DD 1/2017 27/12/2017 E		1.900,00		1.900,00
2017	13776			ASSEGNAZIONE DI CONTRIBUTI AD ASSOCIAZIONI, SOCIETA' ED ENTI DI PROMOZIONE SPORTIVA A SOSTEGNO DI MANIFESTAZIONI IN AMBITO SPORTIVO E A SOSTEGNO DI ATTIVITA' RIVOLTE A DISABILI DD 1/2017 27/12/2017 E		314,00		314,00
2017	13788			ASSEGNAZIONE DI CONTRIBUTI AD ASSOCIAZIONI, SOCIETA' ED ENTI DI PROMOZIONE SPORTIVA A SOSTEGNO DI MANIFESTAZIONI IN AMBITO SPORTIVO E A SOSTEGNO DI ATTIVITA' RIVOLTE A DISABILI DD 1/2017 27/12/2017 E		6.841,00	3.369,00	3.472,00
2017	13791			ASSEGNAZIONE DI CONTRIBUTI AD ASSOCIAZIONI, SOCIETA' ED ENTI DI PROMOZIONE SPORTIVA A SOSTEGNO DI MANIFESTAZIONI IN AMBITO SPORTIVO E A SOSTEGNO DI ATTIVITA' RIVOLTE A DISABILI DD 1/2017 27/12/2017 E		2.542,00	101,68	2.440,32
2017	13794			ASSEGNAZIONE DI CONTRIBUTI AD ASSOCIAZIONI, SOCIETA' ED ENTI DI PROMOZIONE SPORTIVA A SOSTEGNO DI MANIFESTAZIONI IN AMBITO SPORTIVO E A SOSTEGNO DI ATTIVITA' RIVOLTE A DISABILI DD 1/2017 27/12/2017 E TOTALE ANNO COMPETENZA 2017		2.128,00		2.128,00
				TOTALE ANNO COMPETENZA 2017		13.725,00	3.470,68	10.254,32
2018	13573			EROGAZIONE CONTRIBUTI PER MANIFESTAZIONI SPORTIVE DI RILEVANTE INTERESSE. EURO 222.000,00		7.000,00		7.000,00

P.D.C.	CAPITOLO	ANNO	IMP.	DESCRIZIONE PROVVEDIMENTO	C.AN. CDR V.EC.	ASSESTATO	MANDATI	RESIDUO
				DD 53/2018 08/11/2018 E				
2018	13575			EROGAZIONE CONTRIBUTI PER MANIFESTAZIONI SPORTIVE DI RILEVANTE INTERESSE. EURO 222.000,00		15.000,00		15.000,00
				DD 53/2018 08/11/2018 E				
2018	13579			EROGAZIONE CONTRIBUTI PER MANIFESTAZIONI SPORTIVE DI RILEVANTE INTERESSE. EURO 222.000,00		30.831,54		30.831,54
				DD 53/2018 08/11/2018 E				
2018	16775			ASSEGNAZIONE DI CONTRIBUTI AD ASSOCIAZIONI, SOCIETÀ ED ENTI DI PROMOZIONE SPORTIVA A SOSTEGNO DI MANIFESTAZIONI IN AMBITO SPORTIVO, DI ATTIVITÀ RIVOLTE A DISABILI E ATTIVITÀ		250.000,00	191.913,07	58.086,93
				DD 67/2018 28/12/2018 E				
2018	16778			PRESA D'ATTO DELLE MANIFESTAZIONI SPORTIVE SVOLTASI NEL PRIMO SEMESTRE 2018 E APPROVAZIONE DI ULTERIORI MANIFESTAZIONI DI RILEVANTE INTERESSE. EURO 10.500,00.		2.500,00		2.500,00
				DD 59/2018 12/12/2018 E				
2018	16779			PRESA D'ATTO DELLE MANIFESTAZIONI SPORTIVE SVOLTASI NEL PRIMO SEMESTRE 2018 E APPROVAZIONE DI ULTERIORI MANIFESTAZIONI DI RILEVANTE INTERESSE. EURO 10.500,00.		2.500,00		2.500,00
				DD 59/2018 12/12/2018 E				
				TOTALE ANNO COMPETENZA 2018		307.831,54	191.913,07	115.918,47
				TOTALE CAPITOLO 40057/0/0		322.656,54	195.383,75	127.272,79
1 4 4 1	3948/0/0			*CONTRIBUTI DIVERSI	155 1372 504			
2018	13905			EROGAZIONE DEL CONTRIBUTO ALLE ORGANIZZAZIONI DI VOLONTARIATO DI PROTEZIONE CIVILE CONVENZIONATE CON IL COMUNE DI GENOVA A SOSTEGNO DELLE ATTIVITA' SVOLTE NELL'ANNO 2018.		6.087,99		6.087,99
				DD 50/2018 20/11/2018 E				

P.D.C.	CAPITOLO	ANNO	IMP.	DESCRIZIONE PROVVEDIMENTO	C.AN. CDR V.EC.	ASSESTATO	MANDATI	RESIDUO
				TOTALE ANNO COMPETENZA 2018		6.087,99		6.087,99
				TOTALE CAPITOLO 3948/0/0		6.087,99		6.087,99
1 4 4 1	4659/0/0			*TRASFERIMENTI DIVERSI	292 1302 599			
		2017	8878	LIQUIDAZIONE DI SOMME DELIBERATE DALLA GIUNTA DEL MUNICIPIO II CENTRO OVEST PER PATROCINI CON PARTECIPAZIONE FINANZIARIA AD ENTI ED ASSOCIAZIONI PER LA REALIZZAZIONE DI INIZIATIVE E DD 77/2017 18/08/2017 E TOTALE ANNO COMPETENZA 2017		295,00		295,00
		2018	15156	CONCESSIONE DI PATROCINI CON PARTECIPAZIONE FINANZIARIA PER LA REALIZZAZIONE DI INIZIATIVE CULTURALI, RICREATIVE E DEL TEMPO LIBERO PROMOSSE ED AUTORIZZATE DALLA GIUNTA MUNICIPALE E DD 120/2018 26/11/2018 E		250,00		250,00
		2018	15159	CONCESSIONE DI PATROCINI CON PARTECIPAZIONE FINANZIARIA PER LA REALIZZAZIONE DI INIZIATIVE CULTURALI, RICREATIVE E DEL TEMPO LIBERO PROMOSSE ED AUTORIZZATE DALLA GIUNTA MUNICIPALE E DD 120/2018 26/11/2018 E TOTALE ANNO COMPETENZA 2018		600,00		600,00
				TOTALE ANNO COMPETENZA 2018		850,00		850,00
				TOTALE CAPITOLO 4659/0/0		1.145,00		1.145,00
1 4 4 1	5769/0/0			*TRASFERIMENTI DIVERSI	298 1308 599			
		2018	13360	IMPEGNO DI EURO 1.629,00 PER LA REALIZZAZIONE DI PATROCINI CON CONTRIBUTO ECONOMICO A SOSTEGNO DI INIZIATIVE ORGANIZZATE NEL MUNICIPIO VIII MEDIO LEVANTE. DD 133/2018 09/11/2018 E TOTALE ANNO COMPETENZA 2018		200,00		200,00
				TOTALE ANNO COMPETENZA 2018		200,00		200,00

P.D.C.	CAPITOLO	ANNO	IMP.	DESCRIZIONE PROVVEDIMENTO	C.AN. CDR V.EC.	ASSESTATO	MANDATI	RESIDUO
				TOTALE CAPITOLO	5769/0/0	200,00		200,00
1 4 4 1	5969/0/0			*TRASFERIMENTI DIVERSI	294 1304 599			
		2017	9931	ATTUAZIONE DELLE DELIBERAZIONI DI GIUNTA MUNICIPALE N. 21 DEL 30.08.2017, N. 23 DEL 13.9.2017, N. 24 DEL 27.9.2017 E N.25 DEL 9.10.2017 IMPEGNO DI SOMME PER LA CONCESSIONE DI PATROCINI, CON DD 103/2017 19/10/2017 E TOTALE ANNO COMPETENZA 2017		100,00		100,00
				TOTALE ANNO COMPETENZA 2017		100,00		100,00
		2018	12111	ATTUAZIONE DELLE DELIBERAZIONI DI GIUNTA MUNICIPALE: N. 33 DEL 1.8.2018, N. 34 DEL 30.8.2018, N. 36 DEL 13.9.2018. IMPEGNO DI SOMME PER LA CONCESSIONE DI PATROCINI, CON PARTECIPAZIONE FINANZIARIA, PER INIZIATIVE DD 84/2018 29/09/2018 E		400,00		400,00
		2018	16314	ATTUAZIONE DELLE DELIBERAZIONI DI GIUNTA MUNICIPALE: N. 38 DEL 26.9.2018, N.40 DEL 3.10.2018, N. 51 DEL 19.11.2018, N. 52 DEL 21.11.2018, N. 53 DEL 28.11.2018, N. 54 DEL 28.11.2018, N. 55 DEL 5.12.2018, N. 56 DD 136/2018 21/12/2018 E TOTALE ANNO COMPETENZA 2018		80,00		80,00
				TOTALE ANNO COMPETENZA 2018		480,00		480,00
				TOTALE CAPITOLO	5969/0/0	580,00		580,00
1 4 4 1	21038/0/0			*TRASFERIMENTI NON FINALIZZATI A ISTITUZIONI SOCIALI PRIVATE	1350 1096 599			
		2017	13739	IMPEGNO DEI FONDI ASSEGNATI AI MUNICIPI PER LA REALIZZAZIONE DI ¿LABORATORI EDUCATIVI TERRITORIALI ¿ L.E.T.¿ ANNO 2017 - MUNICIPIO V VAL POLCEVERA(305) DD 94/2017 27/12/2017 E TOTALE ANNO COMPETENZA 2017		4.480,00	3.537,00	943,00
				TOTALE ANNO COMPETENZA 2017		4.480,00	3.537,00	943,00
				TOTALE CAPITOLO	21038/0/0	4.480,00	3.537,00	943,00

P.D.C.	CAPITOLO	ANNO	IMP.	DESCRIZIONE PROVVEDIMENTO	C.AN. CDR V.EC.	ASSESTATO	MANDATI	RESIDUO
1	4	4	1	21048/0/0				
				*TRASFERIMENTI CORRENTI A ISTITUZIONI SOCIALI PRIVATE FINANZIATI CON AVANZO VINCOLATO - EX LEGGE 285/97 (DA STATO)	1350 1096 599			
		2018	13329	INTEGRAZIONE DI FONDI PER LA REALIZZAZIONE DI "LABORATORI EDUCATIVI TERRITORIALI - L.E.T." DEL MUNICIPIO VII PONENTE -CONTINUITA' OTTOBRE-DICEMBRE 2018. DD 91/2018 16/11/2018 E		3.587,86		3.587,86
		2018	15876	ASSEGNAZIONE DI CONTRIBUTI PER PROGETTI EDUCATIVI NELL'AMBITO DEL FINANZIAMENTO PREVISTO DALLA LEGGE 285/97 DD 205/2018 28/11/2018 E		1.400,00		1.400,00
		2018	15878	ASSEGNAZIONE DI CONTRIBUTI PER PROGETTI EDUCATIVI NELL'AMBITO DEL FINANZIAMENTO PREVISTO DALLA LEGGE 285/97 DD 205/2018 28/11/2018 E		2.600,00		2.600,00
		2018	15881	ASSEGNAZIONE DI CONTRIBUTI PER PROGETTI EDUCATIVI NELL'AMBITO DEL FINANZIAMENTO PREVISTO DALLA LEGGE 285/97 DD 205/2018 28/11/2018 E		2.300,00		2.300,00
				TOTALE ANNO COMPETENZA 2018		9.887,86		9.887,86
				TOTALE CAPITOLO 21048/0/0		9.887,86		9.887,86
1	4	4	1	23025/0/0				
				*CONTRIBUTI DIVERSI - FINALIZZATI	1600 1366 504			
		2018	16095	GENOVA DEI FESTIVAL 16a Edizione ;Festival delle Periferie; APPROVAZIONE CONVENZIONE. IMPEGNO DI SPESA. DD 232/2018 22/11/2018 E		1.000,00	600,00	400,00
		2018	16101	GENOVA DEI FESTIVAL 20a Edizione ;Genova Film Festival; APPROVAZIONE CONVENZIONE. IMPEGNO DI SPESA. DD 233/2018 22/11/2018 E		10.000,00	6.000,00	4.000,00
		2018	16780	PRESA D'ATTO DELLE MANIFESTAZIONI SPORTIVE SVOLTASI NEL PRIMO SEMESTRE 2018 E APPROVAZIONE DI ULTERIORI MANIFESTAZIONI		2.500,00		2.500,00

P.D.C.	CAPITOLO	ANNO	IMP.	DESCRIZIONE PROVVEDIMENTO	C.AN. CDR V.EC.	ASSESTATO	MANDATI	RESIDUO
				DI RILEVANTE INTERESSE. EURO 10.500,00. DD 59/2018 12/12/2018 E TOTALE ANNO COMPETENZA 2018		13.500,00	6.600,00	6.900,00
				TOTALE CAPITOLO 23025/0/0		13.500,00	6.600,00	6.900,00
1 4 4 1	39559/0/0			*CONCESSIONE LOCALI DI CIVICA PROPRIETA'	2850 1361 599			
		2018	16688	CONCESSIONE IN USO DEL GALEONE STORICO GIÀ UTILIZZATO PER LA DISPUTA DELLA REGATA DELLE ANTICHE REPUBBLICHE MARINARE ITALIANE A STAZIONI MARITTIME S.P.A. DD 57/2018 10/12/2018 E TOTALE ANNO COMPETENZA 2018		517,00		517,00
				TOTALE ANNO COMPETENZA 2018		517,00		517,00
				TOTALE CAPITOLO 39559/0/0		517,00		517,00
1 4 4 1	40717/0/0			*TRASFERIMENTI DIVERSI PER PROGETTI FINALIZZATI	2951 1212 599			
		2018	16042	INTERVENTI E SERVIZI PER LE PERSONE SENZA DIMORA O IN CONDIZIONI DI POVERTÀ URBANA ESTREMA" APPROVAZIONE DELL' ACCORDO ENDOPROCEDIMENTALE PER IL PERIODO 1 NOVEMBRE - 31 MARZO 2019 E IMPEGNO DI DD 90/2018 29/11/2018 E TOTALE ANNO COMPETENZA 2018		351.440,00	246.008,00	105.432,00
				TOTALE ANNO COMPETENZA 2018		351.440,00	246.008,00	105.432,00
				TOTALE CAPITOLO 40717/0/0		351.440,00	246.008,00	105.432,00
1 4 4 1	41751/0/0			*TRASFERIMENTI DIVERSI	3030 1212 599			
		2018	16726	IMPEGNO FONDI PER L'ASSEGNAZIONE DI CONTRIBUTI A FAVORE DI SOGGETTI DI CUI ALL'ART. 4 DELLA LEGGE REGIONALE N. 42 DEL 6 DICEMBRE 2012 CON SEDE SUL TERRITORIO DEL COMUNE DI GENOVA CHE ABBIANO SVOLTO DD 104/2018 28/12/2018 E TOTALE ANNO COMPETENZA 2018		395.000,00	360.391,94	34.608,06
				TOTALE ANNO COMPETENZA 2018		395.000,00	360.391,94	34.608,06

P.D.C.	CAPITOLO	ANNO	IMP.	DESCRIZIONE PROVVEDIMENTO	C.AN. CDR V.EC.	ASSESTATO	MANDATI	RESIDUO
				TOTALE CAPITOLO	41751/0/0	395.000,00	360.391,94	34.608,06
1 4 599	2097/0/0			*PROGETTI U.E. - TRASFERIMENTI CORRENTI ALLA U.E.	165 1201 599			
		2018	3145	REGISTRAZIONI CONTABILI DI ACCERTAMENTI E IMPEGNI E CONTESTUALE ASSEGNAZIONE DI SOMMA ALLO STUDIO CIDDA GRONDONA DEL SERVIZIO DI CERTIFICAZIONE DI PRIMO LIVELLO, NELL'AMBITO DEL CRONOPROGRAMMA DD 102/2017 14/12/2017 E TOTALE ANNO COMPETENZA 2018		375.362,00	340.226,60	35.135,40
				TOTALE CAPITOLO	2097/0/0	375.362,00	340.226,60	35.135,40
1 7 699	4263/0/0			*INTERESSI SU DEPOSITI CAUZIONALI PER FITTI	326 1349 671			
		2015	6653	IMPEGNO PER LA CORRESPONSIONE AI CONDUTTORI DI CIVICI IMMOBILI DI INTERESSI LEGALI MATURATI SUI DEPOSITI CAUZIONALI ANNO 2015 (Progetto 133-01) DD 56/2015 26/05/2015 E TOTALE ANNO COMPETENZA 2015		14,16		14,16
				TOTALE ANNO COMPETENZA 2015		14,16		14,16
		2016	8759	OGGETTO IMPEGNO PER LA CORRESPONSIONE AI CONDUTTORI DI CIVICI IMMOBILI DI INTERESSI LEGALI MATURATI SUI DEPOSITI CAUZIONALI ANNO 2016 (Progetto 133-01). MODIFICA D.D. 2016-133.2.0-72 AD OGGETTO "INCAMERAMENTO DD 106/2016 01/08/2016 E TOTALE ANNO COMPETENZA 2016		66,52		66,52
				TOTALE ANNO COMPETENZA 2016		66,52		66,52
		2017	11590	PRESA D'ATTO DELLA COSTITUZIONE DI IMPEGNO DI SPESA E ACCERTAMENTO SUL CAPITOLO 95004 ART. 3 PER RESTITUZIONE DEI DEPOSITI CAUZIONALI ANNO 2017. ISCRIZIONE DI ACCERTAMENTO ED IMPEGNO PER LA DD 196/2017 08/11/2017 E TOTALE ANNO COMPETENZA 2017		7,22		7,22
				TOTALE ANNO COMPETENZA 2017		7,22		7,22

P.D.C.	CAPITOLO	ANNO	IMP.	DESCRIZIONE PROVVEDIMENTO	C.AN. CDR V.EC.	ASSESTATO	MANDATI	RESIDUO
		2018	15549	PRESA D'ATTO DELLA COSTITUZIONE DI IMPEGNO DI SPESA E ACCERTAMENTO SUL CAPITOLO 95004 ART. 3 PER RESTITUZIONE DEI DEPOSITI CAUZIONALI ANNO 2018. ISCRIZIONE DI ACCERTAMENTO ED IMPEGNO PER LA DD 183/2018 20/11/2018 E TOTALE ANNO COMPETENZA 2018		7,22		7,22
				TOTALE ANNO COMPETENZA 2018		7,22		7,22
				TOTALE CAPITOLO 4263/0/0		95,12		95,12
1 7 699	4268/0/0			*ALTRI INTERESSI PASSIVI DIVERSI FINANZIATI DA AVANZO VINCOLATO	326 1349 671			
		2018	10006	IMPEGNO PER LA CORRESPONSIONE AI CONDUTTORI DI CIVICI IMMOBILI DI INTERESSI LEGALI MATURATI SUI DEPOSITI CAUZIONALI ANNO 2018. DD 71/2018 30/05/2018 E TOTALE ANNO COMPETENZA 2018		13.747,12	2.639,22	11.107,90
				TOTALE ANNO COMPETENZA 2018		13.747,12	2.639,22	11.107,90
				TOTALE CAPITOLO 4268/0/0		13.747,12	2.639,22	11.107,90
1 999 4	13047/0/0			*RIMBORSO QUOTE INDEBITE DI ENTRATA	800 1388 614			
		2015	5915	IMPEGNO DELLA SOMMA DI EURO 20.000,00 AL CAPITOLO 13047 "RIMBORSO QUOTE INDEBITE DI ENTRATA" ANNO 2015. DD 12/2015 02/04/2015 E TOTALE ANNO COMPETENZA 2015		246,72		246,72
				TOTALE ANNO COMPETENZA 2015		246,72		246,72
		2016	5994	Impegno della somma di Euro 40.000,00 al capitolo 13047 -"Rimborso quote indebite di entrata" - Anno 2016. DD 20/2016 24/02/2016 E TOTALE ANNO COMPETENZA 2016		560,10		560,10
				TOTALE ANNO COMPETENZA 2016		560,10		560,10
				TOTALE CAPITOLO 13047/0/0		806,82		806,82
1 999 4	62000/0/0			*SGRAVI E RIMBORSI DI TRIBUTI LOCALI - A	350			

P.D.C.	CAPITOLO	ANNO	IMP.	DESCRIZIONE PROVVEDIMENTO	C.AN. CDR V.EC.	ASSESTATO	MANDATI	RESIDUO
				FAMIGLIE	1074 614			
		2015	5041	IMPEGNO DI SPESA PER IL RIMBORSO DI QUOTE ICI, IMU E TASI INDEBITAMENTE VERSATE E RELATIVI INTERESSI MATURATI CORRELATE A ISTANZE PRESENTATE DAI CONTRIBUENTI. DD 7/2015 28/01/2015 E		4.234,00		4.234,00
		2015	5984	IMPEGNO DI SPESA PER IL RIMBORSO DI QUOTE TIA (ANNI 2010-2011-2012) TARES E TARI INDEBITAMENTE VERSATE E RELATIVI INTERESSI MATURATI CORRELATE A ISTANZE PRESENTATE DAI CONTRIBUENTI DD 18/2015 08/04/2015 E TOTALE ANNO COMPETENZA 2015		311,56		311,56
						4.545,56		4.545,56
		2016	1964	IMPEGNO DI SPESA PER IL RIMBORSO DI TRIBUTI LOCALI INDEBITAMENTE VERSATI E RELATIVI INTERESSI MATURATI CORRELATI A ISTANZE PRESENTATE DAI CONTRIBUENTI DD 46/2015 02/12/2015 E TOTALE ANNO COMPETENZA 2016		26.727,05		26.727,05
						26.727,05		26.727,05
		2017	674	IMPEGNO DI SPESA PER IL RIMBORSO DI TRIBUTI LOCALI INDEBITAMENTE VERSATI E RELATIVI INTERESSI MATURATI CORRELATI A ISTANZE PRESENTATE DAI CONTRIBUENTI DD 46/2015 02/12/2015 E TOTALE ANNO COMPETENZA 2017		8.347,92	1.692,60	6.655,32
						8.347,92	1.692,60	6.655,32
				TOTALE CAPITOLO 62000/0/0		39.620,53	1.692,60	37.927,93
1 999 5	1226/0/0			*RIMBORSO QUOTE INDEBITE DI ENTRATA	2194 1360 614			
		2011	4304	RIMBORSO SOMME VERSATE A TITOLO DI ABBASSAMENTO E FUTURO RIPRISTINO MARCIAPIEDE AD UTENTI VARI DD 91/2011 16/11/2011 E TOTALE ANNO COMPETENZA 2011		389,58		389,58
						389,58		389,58

P.D.C.	CAPITOLO	ANNO	IMP.	DESCRIZIONE PROVVEDIMENTO	C.AN. CDR V.EC.	ASSESTATO	MANDATI	RESIDUO
				TOTALE CAPITOLO	1226/0/0	389,58		389,58
110 4 1	1618/0/0			*ASSICURAZIONI	70 1012 217			
		2018	8311	PAGAMENTO FRANCHIGIE DI POLIZZA A FRONTE DI SINISTRI DENUNCIATI SUL CONTRATTO N. 2014/855750 RCA/ARD CIG. 59423652BA COD. BEN. 53679 DD 61/2018 19/03/2018 E TOTALE ANNO COMPETENZA 2018		1.500,00		1.500,00
				TOTALE ANNO COMPETENZA 2018		1.500,00		1.500,00
				TOTALE CAPITOLO	1618/0/0	1.500,00		1.500,00
110 4 1	2278/0/0			*ASSICURAZIONI	100 1012 217			
		2018	11835	IMPEGNO DI SPESA PER CONSENTIRE I PAGAMENTI DELLE FRANCHIGIE RELATIVI ALLA POLIZZA RCA/ARD DEL COMUNE DI GENOVA PER IL PERIODO 31.12.2016 ; 31.12.2019 CIG. 64390285FF COD. BEN. 53700. DD 143/2018 06/08/2018 E TOTALE ANNO COMPETENZA 2018		10.036,76	9.873,28	163,48
				TOTALE ANNO COMPETENZA 2018		10.036,76	9.873,28	163,48
				TOTALE CAPITOLO	2278/0/0	10.036,76	9.873,28	163,48
110 4 1	16018/0/0			*ASSICURAZIONI	1100 1012 217			
		2017	7388	IMPEGNO DI SPESA PER CONSENTIRE I PAGAMENTI DELLE FRANCHIGIE E DEI SINISTRI IN SIR RELATIVI ALLE POLIZZE RCT/RCO DEL COMUNE DI GENOVA E DEL 70% DELLE FRANCHIGIE E DEI SINISTRI ASTER SPA E DD 119/2017 24/05/2017 E TOTALE ANNO COMPETENZA 2017		2.747,77		2.747,77
				TOTALE ANNO COMPETENZA 2017		2.747,77		2.747,77
				TOTALE CAPITOLO	16018/0/0	2.747,77		2.747,77
1109999	2293/0/0			*ONERI STRAORDINARI E SOMME URGENZE	165 1201			

P.D.C.	CAPITOLO	ANNO	IMP.	DESCRIZIONE PROVVEDIMENTO	C.AN. CDR V.EC.	ASSESTATO	MANDATI	RESIDUO
					901			
		2011	4544	IMPEGNO DI FONDI PER IL PAGAMENTO DI SOMME A SEGUITO DI CONTENZIOSI E/O TRANSAZIONI PREVEDIBILI O IN CORSO E PER IL FUNZIONAMENTO DEL SETTORE CONTABILITÀ GENERALE DD 22/2011 06/12/2011 E TOTALE ANNO COMPETENZA 2011		2.262,85		2.262,85
						2.262,85		2.262,85
		2016	9302	Presa d'atto dell'affidamento alla A.T.I. Giuseppe Santoro s.r.l./S.I.M.E.S. Tigullio s.r.l., ai sensi dell'art. 163 del decreto legislativo n. 50 del 18 aprile 2016, dei "Lavori di Somma Urgenza DD 23/2016 12/08/2016 E TOTALE ANNO COMPETENZA 2016		51.522,44		51.522,44
						51.522,44		51.522,44
		2017	1006	PRESA D'ATTO DELL'AFFIDAMENTO ALL'IMPRESA ING.INS.INT. S.P.A., A SEGUITO DI PROCEDURA EX. ART. 163 D. LGS. 50/2016, DEI "LAVORI DI SOMMA URGENZA PER LA MESSA IN SICUREZZA DELLE PARETI DEL SOTTOPASSO DD 21/2016 04/08/2016 E		171,58		171,58
		2017	5167	PRESA D'ATTO DELL'AFFIDAMENTO ALL'IMPRESA CO.S.PE.F. S.R.L (C.I.G. 66547308EA), A SEGUITO DI PROCEDURA DI SOMMA URGENZA EX. ART. 176 D.P.R. 207/2010, DEI LAVORI PER LA MESSA IN SICUREZZA DI UN TRATTO DEL DD 18/2016 28/06/2016 E		834,18		834,18
		2017	5173	Presa d'atto dell'affidamento alla A.T.I. Giuseppe Santoro s.r.l./S.I.M.E.S. Tigullio s.r.l., ai sensi dell'art. 163 del decreto legislativo n. 50 del 18 aprile 2016, dei "Lavori di Somma Urgenza DD 23/2016 12/08/2016 E		1.123,52		1.123,52
		2017	6506	CONFERIMENTO DI INCARICO PROFESSIONALE AD AVVOCATO ESTERNO NEL GIUDIZIO PROPOSTO AL TAR LIGURIA DA AVVOCATI DELLA CIVICA AVVOCATURA CON ATTO NOTIFICATO IN DATA 24.02.2017		8.754,72		8.754,72

P.D.C.	CAPITOLO	ANNO	IMP.	DESCRIZIONE PROVVEDIMENTO	C.AN. CDR V.EC.	ASSESTATO	MANDATI	RESIDUO
				DD 43/2017 02/05/2017 E TOTALE ANNO COMPETENZA 2017		10.884,00		10.884,00
2018	6732			RIPARTIZIONE DELL'INCENTIVO DI CUI ALL'ART. 93 DEL DLGS 163/2006 E SUCCESSIVE MODIFICAZIONI ED INTEGRAZIONI RELATIVO AI LAVORI DI SOMMA URGENZA, EX ART. 176 D.P.R. 207/2010, RIGUARDANTI LA MESSA IN DD 93/2017 31/10/2017 E		427,61		427,61
2018	6758			PRESA D'ATTO DELL'AFFIDAMENTO ALL'IMPRESA CMCI S.C.A.R.L. , A SEGUITO DI PROCEDURA DI SOMMA URGENZA EX ART. 176 D.P.R. 207/2010 , DEI LAVORI DI SOMMA URGENZA RELATIVI ALLA MESSA IN SICUREZZA DELLA DD 15/2015 29/04/2015 E		413,47		413,47
2018	6761			PRESA D'ATTO DELL'AFFIDAMENTO ALL'IMPRESA CMCI S.C.A.R.L. , A SEGUITO DI PROCEDURA DI SOMMA URGENZA EX ART. 176 D.P.R. 207/2010 , DEI LAVORI DI SOMMA URGENZA RELATIVI ALLA MESSA IN SICUREZZA DELLA DD 15/2015 29/04/2015 E DD 11/2017 17/08/2017 E		417,26		417,26
2018	8520			RIPARTIZIONE DELL'INCENTIVO DI CUI ALL'ART. 113 DEL DLGS 50/2016, E SUCCESSIVE MODIFICAZIONI ED INTEGRAZIONI RELATIVO AI LAVORI DI MESSA IN SICUREZZA DELLA COPERTURA DELL'ISTITUTO SAN RAFFAELE DD 24/2018 05/04/2018 E		524,02		524,02
2018	8776			APPROVAZIONE CRE RELATIVO AI LAVORI DI SOMMA URGENZA EX ART. 176 D.P.R. 207/2010 INERENTI IL DISTACCO MODANATURE DEL CORNICIONE LATO LEVANTE DI VILLA CENTURIONE, SEDE SCUOLA MEDIA STATALE DD 24/2016 22/04/2016 E		253,14		253,14
2018	13331			PONTE MORANDI: AFFIDAMENTO DIRETTO AI SENSI DELL'ART. 36, COMMA 2, LETTERA A, DEL D.LGS. 50/2016, ALLA DITTA AUTOVEICOLI ERZELLI SPA (P.I. 00451180103 - COD BENEF.		587,50		587,50

P.D.C.	CAPITOLO	ANNO	IMP.	DESCRIZIONE PROVVEDIMENTO	C.AN. CDR V.EC.	ASSESTATO	MANDATI	RESIDUO
				44398) DEL SERVIZIO DI NOLEGGIO PER 60 DD 234/2018 20/11/2018 E TOTALE ANNO COMPETENZA 2018		2.623,00		2.623,00
				TOTALE CAPITOLO 2293/0/0		67.292,29		67.292,29
1109999	12328/0/0			*ONERI DA LIQUIDAZIONE SPORTINGENOVA	2300 1342 901			
		2014	7641	CHIUSURA DELLA LIQUIDAZIONE DELLA SOCIETA; SPORTINGENOVA S.P.A. e DEFINIZIONE ULTIMI ASPETTI CONTABILI DD 15/2014 11/06/2014 E TOTALE ANNO COMPETENZA 2014		3.951,06		3.951,06
				TOTALE ANNO COMPETENZA 2014		3.951,06		3.951,06
				TOTALE CAPITOLO 12328/0/0		3.951,06		3.951,06
1109999	13029/0/0			*ALTRE SPESE CORRENTI	800 1388 689			
		2017	10367	IMPEGNO DI SPESA DI EURO 2.200,00 PER LA REGOLARIZZAZIONE DELL'IVA SU FATTURE ATTIVE DELLA DIREZIONE CORPO DI POLIZIA MUNICIPALE A CARICO DI SOGGETTI IN REGIME DI SPLIT PAYMENT DD 100/2017 08/11/2017 E TOTALE ANNO COMPETENZA 2017		57,04		57,04
				TOTALE ANNO COMPETENZA 2017		57,04		57,04
				TOTALE CAPITOLO 13029/0/0		57,04		57,04
				TOTALE TITOLO 1		58.414.471,13	30.431.909,76	27.982.561,37
2 2 1 5	76882/0/0			*ACQUISTO ATTREZZATURE	3200 99 802			
		2018	3101	ASSEGNAZIONE ALLA DITTA ARREDAMENTI GOTI di GOTI NATALE & C A DELL'ALLESTIMENTO DEI LOCALI DELL'ASILO NOTTURNO "MASSOERO" SITO IN VIA DEL MOLO 13 DD 20/2017 01/12/2017 E TOTALE ANNO COMPETENZA 2018		169,94		169,94
				TOTALE ANNO COMPETENZA 2018		169,94		169,94

P.D.C.	CAPITOLO	ANNO	IMP.	DESCRIZIONE PROVVEDIMENTO	C.AN. CDR V.EC.	ASSESTATO	MANDATI	RESIDUO
				TOTALE CAPITOLO		169,94		169,94
2 2 1 5	79505/0/0			*ACQUISTO ATTREZZATURE	4705 99 802			
		2018	13966	AFFIDAMENTO DELLA FORNITURA DI SEGGIOLINE E TAVOLINI PER BAMBINI AD USO DELLA BIBLIOTECA CERVETTO DD 153/2018 30/11/2018 E		160,75		160,75
				TOTALE ANNO COMPETENZA 2018		160,75		160,75
				TOTALE CAPITOLO		160,75		160,75
2 2 1 9	70563/0/0			*RISTRUTTURAZIONE ED AMPLIAMENTO	326 99 804			
		2018	1512	INCENTIVO EX ART. 92 C. 5 DLGS. 163/2006 POR MADDALENA - INTERVENTO PREMIALITA' - RESTAURO E RISANAMENTO CONSERVATIVO X LOCALI DESTINATI A DISTRETTO SOCIALE P.ZZA POSTA VECCHIA - APPROVAZIONE PROG. DEF. DD 56/2014 10/07/2014 E		7.204,50		7.204,50
				TOTALE ANNO COMPETENZA 2018		7.204,50		7.204,50
				TOTALE CAPITOLO		7.204,50		7.204,50
2 2 1 9	70564/0/0			*MANUTENZIONE STRAORDINARIA	326 99 805			
		2018	1916	ACCORDO QUADRO DI MAN.STRAORD. SERRAMENTI FABBRICATI DEL PATRIMONIO IMMOBILIARE DEL COMUNE - II ANNUALITA' - QUOTA LAVORI DD 102/2016 29/12/2016 E DD 19/2020 20/02/2020 E		136.131,82	133.108,82	3.023,00
				TOTALE ANNO COMPETENZA 2018		136.131,82	133.108,82	3.023,00
				TOTALE CAPITOLO		136.131,82	133.108,82	3.023,00
2 2 1 9	75754/0/0			*MANUTENZIONE STRAORDINARIA	2223 99			

P.D.C.	CAPITOLO	ANNO	IMP.	DESCRIZIONE PROVVEDIMENTO	C.AN. CDR V.EC.	ASSESTATO	MANDATI	RESIDUO
					805			
		2016	2191	CONTRATTO DI SERVIZIO COMUNE/A.S.TER. S.P.A. ESECUZIONE DELLA DELIBERAZIONE DELLA GIUNTA COMUNALE N. 297 DEL 10.12.2015 - MANUTENZIONE DD 100/2015 18/12/2015 E TOTALE ANNO COMPETENZA 2016		118.691,28		118.691,28
				TOTALE ANNO COMPETENZA 2016		118.691,28		118.691,28
				TOTALE CAPITOLO 75754/0/0		118.691,28		118.691,28
2 2 1 9	76354/0/0			*MANUTENZIONE STRAORDINARIA	2850 99 805			
		2017	4966	PRESA D'ATTO DELL'ATTUAZIONE DA PARTE DEL CONCESSIONARIO SISPORT SSD DEGLI INTERVENTI DI RIPRISTINO DELL'IMPIANTO SPORTIVO DI CIVICA PROPRIETA' DI VIA G. ADAMOLI 57 DANNEGGIATO A SEGUITO DD 24/2015 09/09/2015 E		18.788,00		18.788,00
		2017	5027	COMPENSAZIONE DI SOMME RICONOSCIUTE ALL'ASSOCIAZIONE TENNIS CLUB LE PALME OCCUPANTE DELL'IMPIANTO DI SITO IN VIA CAMPANELLA DD 91/2016 27/12/2016 E		116.734,00		116.734,00
		2017	10725	APPROVAZIONE SCHEMA DI ADDENDUM CONTRATTUALE RELATIVO ALLA CONCESSIONE DEL CAMPO SPORTIVO BRANEGA GESTORE DELL'IMPIANTO SITO IN VIA BRANEGA, 10 DD 80/2017 15/11/2017 E TOTALE ANNO COMPETENZA 2017		5.868,82		5.868,82
				TOTALE ANNO COMPETENZA 2017		141.390,82		141.390,82
				TOTALE CAPITOLO 76354/0/0		141.390,82		141.390,82
2 2 1 9	77400/0/0			*COSTRUZIONE (COMMERCIALE)	3510 99 803			
		2017	2830	AFFIDAMENTO ASTER SPA DEI LAVORI DI REALIZZAZIONE PARCHEGGIO D'INTERSCAMBIO. SOVRASTANTE AMPLIAMENTO DEL DEPOSITO DI MATERIALE ROTABILE DELLA METRO IN V. B. BUOZZI. 1 LOTTO.		285.972,96		285.972,96

P.D.C.	CAPITOLO	ANNO	IMP.	DESCRIZIONE PROVVEDIMENTO	C.AN. CDR V.EC.	ASSESTATO	MANDATI	RESIDUO
				DD 3/2016 18/03/2016 E				
		2017	8722	AFFIDAMENTO AD A.S.TER. S.P.A., NELL'AMBITO DEL C.D.S., DEI LAVORI DI REALIZZ. ONE PARCHEGGIO D'INTERSCAMBIO, SOVRASTANTE IL DEPOSITO DELLA METROPOLITANA, IN VIA BUOZZI A GENOVA - 1°		916,97		916,97
				DD 10/2017 09/08/2017 E				
				TOTALE ANNO COMPETENZA 2017		286.889,93		286.889,93
		2018	5149	AFFIDAMENTO AD A.S.TER. S.P.A., NELL'AMBITO DEL C.D.S., DEI LAVORI DI REALIZZ. ONE PARCHEGGIO D'INTERSCAMBIO, SOVRASTANTE IL DEPOSITO DELLA METROPOLITANA, IN VIA BUOZZI A GENOVA - 1°		31.989,40		31.989,40
				DD 10/2017 09/08/2017 E				
		2018	5156	LINEA METROPOLITANA DE FERRARI-BRIGNOLE - EVENTUALE CONTENZIOSO CON ANSALDO A SEGUITO PARZIALE ACCOGLIMENTO RISERVE		224.192,61		224.192,61
				DD 43/2017 24/10/2017 E				
				TOTALE ANNO COMPETENZA 2018		256.182,01		256.182,01
				TOTALE CAPITOLO 77400/0/0		543.071,94		543.071,94
2 2 3 2	70062/0/0			*PON-METRO INVESTIMENTI PROGETTO	162 99 809			
		2018	9653	PON METRO 2014-2020; ASSE 1; AFF. IN HOUSE ALLA SOC. LIGURIA DIGITALE S.P.A., DI CONTRATTO DI AFFIDAMENTO PER LA REALIZZAZIONE DEGLI INTERVENTI GE GE 1.1.1.m		42.617,84	21.308,92	21.308,92
				DD 44/2018 28/05/2018 E				
				TOTALE ANNO COMPETENZA 2018		42.617,84	21.308,92	21.308,92
				TOTALE CAPITOLO 70062/0/0		42.617,84	21.308,92	21.308,92
2 2 3 5	73075/0/0			*PROGETTAZIONI, RILIEVI, CONSULENZE E VARIE	1350 99 806			
		2018	9712	ASSEGNAZ. A SEGUITO MEPA ESECUZIONE DI		13.798,19		13.798,19

P.D.C.	CAPITOLO	ANNO	IMP.	DESCRIZIONE PROVVEDIMENTO	C.AN. CDR V.EC.	ASSESTATO	MANDATI	RESIDUO
				INDAGINI DIAGNOSTICHE IN SOFFITTI E SOFFITTATURE DI SCUOLE DI CIV. PROP. LOTTO 1 GEOM. LUIGI PARZIALE E LOTTO 2 SOC. OMEGA SRL. DD 50/2018 29/05/2018 E				
		2018	9719	ASSEGNAZ. A SEGUITO MEPA ESECUZIONE DI INDAGINI DIAGNOSTICHE IN SOFFITTI E SOFFITTATURE DI SCUOLE DI CIV. PROP. LOTTO 1 GEOM. LUIGI PARZIALE E LOTTO 2 SOC. OMEGA SRL. DD 50/2018 29/05/2018 E		735,39		735,39
				TOTALE ANNO COMPETENZA 2018		14.533,58		14.533,58
				TOTALE CAPITOLO 73075/0/0		14.533,58		14.533,58
2	2	3	5	75555/0/0	*PROGETTAZIONI, RILIEVI, CONSULENZE E VARIE 2540 99 806			
		2018	4128	CONFERIMENTO INCARICO AL GEOM. MAURIZIO CIANCIO PER ATTIVITA' TECNICHE FUNZIONALI ALLA RICONVERSIONE EX STABILIMENTO ITALCEMENTI IN VIA PONTE CARREGA 4 DD 63/2017 08/11/2017 E		14.312,07		14.312,07
				TOTALE ANNO COMPETENZA 2018		14.312,07		14.312,07
				TOTALE CAPITOLO 75555/0/0		14.312,07		14.312,07
2	3	3	3	76807/0/0	*CONTRIBUTI AGLI INVESTIMENTI A ALTRE IMPRESE 3050 99 807			
		2018	836	IMPEGNO DELLE SOMME EX DGR 1093/2009 CONTRIBUTI REGIONALI IN C/CAPITALE IN FAVORE DI STRUTTURE SOCIALI PER L'ANNO 2009 - CONTRIBUTO A PARROCCHIA S. ROCCO DI PRINCIPE DD 63/2015 08/09/2015 E		10.500,00		10.500,00
		2018	838	IMPEGNO DELLE SOMME EX DGR 1093/2009 CONTRIBUTI REGIONALI IN C/CAPITALE IN FAVORE DI STRUTTURE SOCIALI PER L'ANNO 2009 - CONTRIBUTO A ASSOCIAZIONE L'INCONTRO ONLUS		21.000,00		21.000,00

P.D.C.	CAPITOLO	ANNO	IMP.	DESCRIZIONE PROVVEDIMENTO	C.AN. CDR V.EC.	ASSESTATO	MANDATI	RESIDUO
				DD 63/2015 08/09/2015 E				
		2018	840	IMPEGNO DELLE SOMME EX DGR 1093/2009 CONTRIBUTI REGIONALI IN C/CAPITALE IN FAVORE DI STRUTTURE SOCIALI PER L'ANNO 2009 - CONTRIBUTO A PARROCCHIA S. MARIA ASSUNTA DI PAVETO DD 63/2015 08/09/2015 E		42.000,00		42.000,00
		2018	843	IMPEGNO DELLE SOMME EX DGR 1093/2009 CONTRIBUTI REGIONALI IN C/CAPITALE IN FAVORE DI STRUTTURE SOCIALI PER L'ANNO 2009 - CONTRIBUTO A COMUNE DI SORI DD 63/2015 08/09/2015 E		9.000,00		9.000,00
		2018	6577	IMPEGNO FINANZIAMENTI REGIONALI - IN ESECUZIONE DELLA DGR N. 61 DEL 29 GENNAIO 2010 "ADOZIONE LINEE DI INDIRIZZO FORMAZIONE DEI PIANI TERRITORIALI DEGLI ORARI E BANDO PROGETTI FINALIZZATI ALLA DD 266/2010 18/10/2010 E		6.500,00		6.500,00
		2018	6578	PARROCCHIA S.MARGHERITA DI TESTANA - AVEGNO - ASSEGNAZIONE SALDO CONTRIBUTI REGIONALI A FAVORE STRUTTURE SOCIALI IN ATTUAZIONE DGR 303/2010 E DGR 257/2011 DD 157/2012 02/07/2012 E		34.650,00		34.650,00
				TOTALE ANNO COMPETENZA 2018		123.650,00		123.650,00
				TOTALE CAPITOLO 76807/0/0		123.650,00		123.650,00
				TOTALE TITOLO 2		1.141.934,54	154.417,74	987.516,80
7 1 299	95003/8/0			*ALTRE RITENUTE AL PERSONALE PER CONTO TERZI - SEQUESTRI DI STIPENDI E PAGHE	9500 1196 5			
		2016	3685	RITENUTE SEQUESTRI SU STIPENDI E PAGHE LS 698/1984 06/06/1984 E		226,92		226,92
				TOTALE ANNO COMPETENZA 2016		226,92		226,92
		2017	2407	RITENUTE SEQUESTRI SU STIPENDI E PAGHE LS 698/1984 06/06/1984 E		1.474,98		1.474,98

P.D.C.	CAPITOLO	ANNO	IMP.	DESCRIZIONE PROVVEDIMENTO	C.A.N. CDR V.EC.	ASSESTATO	MANDATI	RESIDUO
				TOTALE ANNO COMPETENZA 2017		1.474,98		1.474,98
		2018	3396	RITENUTE SEQUESTRI SU STIPENDI E PAGHE LS 698/1984 06/06/1984 E		13.707,46	12.232,48	1.474,98
				TOTALE ANNO COMPETENZA 2018		13.707,46	12.232,48	1.474,98
				TOTALE CAPITOLO 95003/8/0		15.409,36	12.232,48	3.176,88
7 1 299	95003/10/0			*ALTRE RITENUTE AL PERSONALE PER CONTO TERZI - RUOLI DIVERSI MANDATI NON RISCOSSI	9500 1196 5			
		2013	1877	RITENUTE A CARICO DEL PERSONALE - MANDATI NON RISCOSSI - ESERCIZIO 2013 LS 698/1984 06/06/1984 E		253,87		253,87
				TOTALE ANNO COMPETENZA 2013		253,87		253,87
		2015	1663	RITENUTE A CARICO DEL PERSONALE - MAND. NON RISCOSSI ANNO 2015 LS 698/1984 06/06/1984 E		2.030,09		2.030,09
				TOTALE ANNO COMPETENZA 2015		2.030,09		2.030,09
		2016	3688	RITENUTE A CARICO DEL PERSONALE - MAND. NON RISCOSSI LS 698/1984 06/06/1984 E		1.584,40		1.584,40
				TOTALE ANNO COMPETENZA 2016		1.584,40		1.584,40
		2017	2410	RITENUTE A CARICO DEL PERSONALE - MANDATI NON RISCOSSI LS 698/1984 06/06/1984 E		2.238,20		2.238,20
				TOTALE ANNO COMPETENZA 2017		2.238,20		2.238,20
		2018	3399	RITENUTE A CARICO DEL PERSONALE - MANDATI NON RISCOSSI LS 698/1984 06/06/1984 E		1.931,99	1.128,19	803,80
				TOTALE ANNO COMPETENZA 2018		1.931,99	1.128,19	803,80
				TOTALE CAPITOLO 95003/10/0		8.038,55	1.128,19	6.910,36
7 199 1	95005/73/0			*SPESE PER SERVIZI C/TERZI - USCITE A	9500			

P.D.C.	CAPITOLO	ANNO	IMP.	DESCRIZIONE PROVVEDIMENTO	C.A.N. CDR V.EC.	ASSESTATO	MANDATI	RESIDUO
				SEGUITO DI SPESE NON ANDATE A BUON FINE O MANDATI INESITATI	1201 5			
		2016	8481	INTROITO SOMME RELATIVE A MANDATI NON ANDATI IN ESITO ANNI 2015 E 2016: VEDI RIFERIMENTI. DD 189/2016 20/12/2016 E TOTALE ANNO COMPETENZA 2016		1.821,24		1.821,24
		2017	6798	INTROITO SOMME RELATIVE A MANDATI NON ANDATI IN ESITO (VEDI ELENCO MANDATI NEI RIFERIMENTI) ANNO 2016. DC 48/2017 02/05/2017 E TOTALE ANNO COMPETENZA 2017		1.999,17		1.999,17
		2018	6524	ORDINATIVI DI PAGAMENTO NON ANDATI A BUON FINE. DC 48/2017 02/05/2017 E TOTALE ANNO COMPETENZA 2018		24.931,49	16.369,84	8.561,65
				TOTALE CAPITOLO 95005/73/0		28.751,90	16.369,84	12.382,06
7 2 1 1	95005/72/0			*SPESE PER SERVIZI PER C/TERZI - ACQUISTO DI BENI PER CONTO DI TERZI (IAT)	9500 1365 5			
		2018	8293	VENDITA GADGETS C/O UFFICI IAT DD 18/2010 26/05/2010 E		22,50		22,50
		2018	9617	VENDITA PUBBLICAZIONI DI INTERESSE TURISTICO DD 18/2010 26/05/2010 E TOTALE ANNO COMPETENZA 2018		51,50		51,50
				TOTALE CAPITOLO 95005/72/0		74,00		74,00
7 2 1 2	95005/13/0			*(A STRALCIO) SPESE PER SERVIZI PER C/TERZI - SERVIZI PER C/A.S.L.	9500 1349 5			
		2010	6728	PAGAMENTO SOMME ANTICIPATE PER UTENZE IDRICHE, GAS, ENERGIA ELETTRICA E RISCALDAMENTO DA SOSTENERE PER CONTO DELL'ASL N.3 GENOVESE -ESERCIZIO 2010		62.685,03		62.685,03

P.D.C.	CAPITOLO	ANNO	IMP.	DESCRIZIONE PROVVEDIMENTO	C.AN. CDR V.EC.	ASSESTATO	MANDATI	RESIDUO
				DC 101/2009 17/12/2009 E TOTALE ANNO COMPETENZA 2010		62.685,03		62.685,03
				TOTALE CAPITOLO 95005/13/0		62.685,03		62.685,03
7 2 1 2	95005/49/0			*SPESE PER SERVIZI PER C/TERZI - ACQUISTI DI SERVIZI PER CONTO DI TERZI - CIVICI MUSEI	9500 1368 5			
		2006	829	REALIZZAZIONE E GESTIONE DELLA MUSEUM CARD, BIGLIETTO UNICO DI INGRESSO AI MUSEI GENOVESI, DISCIPLINA DEGLI INTROITI - ESERCIZIO 2006 DD 62/2003 15/09/2003 E TOTALE ANNO COMPETENZA 2006		10.995,80		10.995,80
		2007	1397	REALIZZAZIONE E GESTIONE DELLA MUSEUM CARD, BIGLIETTO UNICO DI INGRESSO AI MUSEI GENOVESI, DISCIPLINA DEGLI INTROITI - ESERCIZIO 2007 DG 1289/2005 23/12/2005 E TOTALE ANNO COMPETENZA 2007		2.725,26		2.725,26
		2008	4729	REALIZZAZIONE E GESTIONE DELLA MUSEUM CARD, BIGLIETTO UNICO DI INGRESSO AI MUSEI GENOVESI, DISCIPLINA DEGLI INTROITI - ESERCIZIO 2008 DG 1289/2005 23/12/2005 E DD 62/2003 15/09/2003 E TOTALE ANNO COMPETENZA 2008		8.395,30		8.395,30
		2009	1773	REALIZZAZIONE E GESTIONE DELLA MUSEUM CARD, BIGLIETTO UNICO DI INGRESSO AI MUSEI GENOVESI, DISCIPLINA DEGLI INTROITI - ESERCIZIO 2009 - DD 62/2003 15/09/2003 E TOTALE ANNO COMPETENZA 2009		30.816,89		30.816,89
		2010	1175	REALIZZAZIONE E GESTIONE DELLA MUSEUM CARD, BIGLIETTO UNICO DI INGRESSO AI MUSEI		28.606,96		28.606,96

P.D.C.	CAPITOLO	ANNO	IMP.	DESCRIZIONE PROVVEDIMENTO	C.AN. CDR V.EC.	ASSESTATO	MANDATI	RESIDUO
				GENOVESI, DISCIPLINA DEGLI INTROITI - ESERCIZIO 2010 - SOTTOSERVIZIO DG 1289/2005 23/12/2005 E TOTALE ANNO COMPETENZA 2010		28.606,96		28.606,96
		2011	905	VENDITA CARD MUSEI QUOTA DA RIPARTIRE - ESERCIZIO 2011 DG 1289/2005 23/12/2005 E TOTALE ANNO COMPETENZA 2011		28.038,80		28.038,80
		2012	2171	QUOTA 10% SPETTANTE AL SISTEMA MUSEO PER LA VENDITA DI BIGLIETTI PRESSO IL MUSEO DI STRADA NUOVA DD 16/2010 19/02/2010 E		132,87		132,87
		2012	5883	VENDITA CARD MUSEI QUOTA DA RIPARTIRE - ESERCIZIO 2012. DG 1289/2005 23/12/2005 E TOTALE ANNO COMPETENZA 2012		20.840,80		20.840,80
		2013	3756	QUOTA 10% SPETTANTE AL SISTEMA MUSEO PER LA VENDITA DI BIGLIETTI PRESSO IL MUSEO DI STRADA NUOVA. DD 16/2010 19/02/2010 E		374,60		374,60
		2013	3757	VENDITA CARD MUSEI QUOTA DA RIPARTIRE - ESERCIZIO 2013 DC 81./2012 27/11/2012 E TOTALE ANNO COMPETENZA 2013		31.812,10		31.812,10
		2014	3181	QUOTA 10% SPETTANTE AL SISTEMA MUSEO PER LA VENDITA DI BIGLIETTI PRESSO IL MUSEO DI STRADA NUOVA. - ESERCIZIO 2014 DD 16/2010 19/02/2010 E		396,40		396,40
		2014	7361	VENDITA CARD MUSEI QUOTA DA RIPARTIRE. DC 77/2013 26/11/2013 I		49.526,32		49.526,32
		2014	7830	DIREZIONE CULTURA E TURISMO - SETTORE MUSEI E BIBLIOTECHE - VENDITA CATALOGHI EDITI SILVANA EDITORIALE SPA. - QUOTA		410,98		410,98

P.D.C.	CAPITOLO	ANNO	IMP.	DESCRIZIONE PROVVEDIMENTO	C.AN. CDR V.EC.	ASSESTATO	MANDATI	RESIDUO
				SPETTANTE ALL'EDITORE - ESERCIZIO 2014 DD 4/2012 24/02/2012 E				
2014	8792			VENDITA CATALOGHI - QUOTA SPETTANTE ALL'EDITORE - EDIZIONE ARTEBAMBINI SNC.- ESERCIZIO 2014. DD 24/2011 12/07/2011 E		21,45		21,45
				TOTALE ANNO COMPETENZA 2014		50.355,15		50.355,15
2015	2665			QUOTA 10% SPETTANTE AL SISTEMA MUSEO PER LA VENDITA DI BIGLIETTI PRESSO IL MUSEO DI STRADA NUOVA. - ESERCIZIO 2015 DD 16/2010 19/02/2010 E		1.197,50		1.197,50
2015	4048			VENDITA CARD MUSEI QUOTA DA RIPARTIRE (SOTTOCONTO 235). DC 53/2014 25/11/2014 I		41.729,72		41.729,72
2015	5669			DIREZIONE CULTURA E TURISMO - SETTORE MUSEI E BIBLIOTECHE - VENDITA CATALOGHI SILVANA EDITORIALE SPA. - QUOTA SPETTANTE ALL'EDITORE - ANNO 2015 DD 4/2012 24/02/2012 E		581,40		581,40
2015	5670			VENDITA CATALOGHI - QUOTA SPETTANTE ALL'EDITORE - EDIZIONE ARTEBAMBINI SNC.- ESERCIZIO 2015. DD 24/2011 12/07/2011 E		10,73		10,73
				TOTALE ANNO COMPETENZA 2015		43.519,35		43.519,35
2016	3844			QUOTA 10% SPETTANTE AL SISTEMA MUSEO PER LA VENDITA DI BIGLIETTI PRESSO IL MUSEO DI STRADA NUOVA. - ESERCIZIO 2016 DD 16/2010 19/02/2010 E		989,40		989,40
2016	6034			DIREZIONE CULTURA E TURISMO - SETTORE MUSEI E BIBLIOTECHE - VENDITA CATALOGHI SILVANA EDITORIALE SPA. - QUOTA SPETTANTE ALL'EDITORE - ANNO 2016 DD 4/2012 24/02/2012 E		404,39		404,39
2016	9547			VENDITA CARD MUSEI QUOTA DA RIPARTIRE. DD 189/2016		56.229,42	1.482,00	54.747,42

P.D.C.	CAPITOLO	ANNO	IMP.	DESCRIZIONE PROVVEDIMENTO	C.AN. CDR V.EC.	ASSESTATO	MANDATI	RESIDUO
				20/12/2016 E TOTALE ANNO COMPETENZA 2016		57.623,21	1.482,00	56.141,21
2017	5311			DIREZIONE CULTURA E TURISMO - SETTORE MUSEI E BIBLIOTECHE - VENDITA CATALOGHI SILVANA EDITORIALE SPA - QUOTA SPETTANTE ALL'EDITORE - ANNO 2017 DD 4/2012		397,80		397,80
2017	8060			24/02/2012 E AUTORIZZAZIONE ALLA VENDITA DI CATALOGHI NELL'AMBITO DELLA MOSTRA "MUTAZIONI". FOTOGRAFIE DI MAURIZIO FANTONI MINNELLA PRESSO I MUSEI DI NERVI. DD 42/2017		9,00		9,00
2017	8443			30/06/2017 E VENDITA CARD MUSEI QUOTA DA RIPARTIRE. DC 48/2017		71.595,02	8.785,60	62.809,42
2017	8482			02/05/2017 E VENDITA CATALOGHI - QUOTA SPETTANTE ALL'EDITORE - EDIZIONE ARTEBAMBINI SNC - ESERCIZIO 2017. DD 24/2011		21,45		21,45
				12/07/2011 E TOTALE ANNO COMPETENZA 2017		72.023,27	8.785,60	63.237,67
2018	4161			DIREZIONE BENI CULTURALI E POLITICHE GIOVANILI - SETTORE MUSEI E BIBLIOTECHE - VENDITA CATALOGHI SILVANA EDITORIALE SPA - QUOTA SPETTANTE ALL'EDITORE - ANNO 2018 DD 4/2012		165,00		165,00
2018	8321			24/02/2012 E VENDITA CATALOGHI - QUOTA SPETTANTE ALL'EDITORE - EDIZIONE ARTEBAMBINI SNC - ESERCIZIO 2018 DD 24/2011		42,90		42,90
2018	8614			12/07/2011 E VENDITA CARD MUSEI QUOTA DA RIPARTIRE. DC 15/2018		95.091,91	905,00	94.186,91
2018	9192			01/03/2018 E AUTORIZZAZIONE ALLA VENDITA DEL VOLUME "GENOVA. RACCOLTE FRUGONE. GUIDA ALLA VISITA" PRESSO I MUSEI DI NERVI. DD 29/2018		141,00		141,00
				24/04/2018 E TOTALE ANNO COMPETENZA 2018		95.440,81	905,00	94.535,81

P.D.C.	CAPITOLO	ANNO	IMP.	DESCRIZIONE PROVVEDIMENTO	C.AN. CDR V.EC.	ASSESTATO	MANDATI	RESIDUO
				TOTALE CAPITOLO	95005/49/0	481.701,17	11.172,60	470.528,57
7 2 1 2	95005/71/0			*SPESE PER SERVIZI PER C/TERZI - ACQUISTI DI SERVIZI PER CONTO DI TERZI (IAT)	9500 1365 5			
		2017	8826	QUOTA PER SERVIZI TURISTICI DD 18/2010 26/05/2010 E TOTALE ANNO COMPETENZA 2017		983,80		983,80
		2018	4726	QUOTA PER SERVIZI TURISTICI DD 18/2010 26/05/2010 E		740,20		740,20
		2018	4728	QUOTA SU VENDITA VISITE GUIDATE AI PALAZZI DEI ROLLI DD 18/2010 26/05/2010 E		860,00	128,00	732,00
		2018	13977	VENDITA TOUR CON TRENINO DD 18/2010 26/05/2010 E TOTALE ANNO COMPETENZA 2018		28,35		28,35
				TOTALE CAPITOLO	95005/71/0	2.612,35	128,00	2.484,35
7 2 3 4	95010/4/0			*TRASFERIMENTI PER C/TERZI A ALTRI SETTORI - DA UNIONE EUROPEA AL RESTO DEL MONDO	9500 1347 5			
		2015	9006	ACCERTAMENTO E IMPEGNO DI CONTRIBUTO PARI AD € 78.479,50 RELATIVO AL PROGETTO EUROPEO "INTERACTIVE CITIES" E RELATIVI SUBIMPEGNI DI SPESA PER MISSIONI INERENTI AL PROGETTO E ORGANIZZAZIONE DEL KICK-OFF DD 29/2015 07/10/2015 E TOTALE ANNO COMPETENZA 2015		4.019,57		4.019,57
		2016	8786	ACCERTAMENTO E IMPEGNO DI CONTRIBUTO PARI AD € 501.105,00 RELATIVO AL PROGETTO EUROPEO "INTERACTIVE CITIES FASE 2" - CONTESTUALE IMPEGNO DI SPESA PER MISSIONI INERENTI AL PROGETTO. DD 63/2016 02/08/2016 E TOTALE ANNO COMPETENZA 2016		202.409,59	152.409,80	49.999,79
				TOTALE ANNO COMPETENZA 2016		202.409,59	152.409,80	49.999,79

P.D.C.	CAPITOLO	ANNO	IMP.	DESCRIZIONE PROVVEDIMENTO	C.AN. CDR V.EC.	ASSESTATO	MANDATI	RESIDUO
				TOTALE CAPITOLO	95010/4/0	206.429,16	152.409,80	54.019,36
7 2 4 2	95004/3/0			*RESTITUZIONE DI DEPOSITI CAUZIONALI DI TERZI - PER FITTI	9500 99 5			
		2006	480	DEP.CAUZ.LI VERSATI SU C/C BANCARIO PRESSO LA CARIGE S.P.A. (ESERCIZIO ANNO 2004 E RETRO). DD 533/2005 07/12/2005 E		456.197,46	2.179,23	454.018,23
		2006	2829	DIR.SERV.TECN.PATRIMONIALE - VERSAMENTO DI €36.726,68 SUL C.C.BANCARIO N. 33693/90 ACCESO C/O LA CARIGE SPA AG. 46 X LA GESTIONE DEI SEPOSITI CAUZIONALI PER FITTI (ES. DI COMPETENZA 2005). DD 110/2006 29/05/2006 E TOTALE ANNO COMPETENZA 2006		21.146,44	73,44	21.073,00
				TOTALE ANNO COMPETENZA 2006		477.343,90	2.252,67	475.091,23
		2007	1322	GESTIONE AMMINISTRATIVA PATRIMONIO - DEPOSITI CAUZIONALI DI TERZI PER FITTI - ESERCIZIO 2007 DD 15/2007 01/02/2007 E TOTALE ANNO COMPETENZA 2007		12.266,23	469,60	11.796,63
				TOTALE ANNO COMPETENZA 2007		12.266,23	469,60	11.796,63
		2008	2785	UFF.GEST.AMM.PATR.IMM.-DEPOSITI 2007 VERSATI SU CCB 33693/90 DD 87/2008 30/04/2008 E TOTALE ANNO COMPETENZA 2008		19.980,64	486,06	19.494,58
				TOTALE ANNO COMPETENZA 2008		19.980,64	486,06	19.494,58
		2009	2937	UFF.GEST.AMM.PATR.IMM.-DEPOSITI 2008 VERSATI SU CCB 33693/90 DD 97/2009 12/06/2009 E TOTALE ANNO COMPETENZA 2009		22.571,30	386,39	22.184,91
				TOTALE ANNO COMPETENZA 2009		22.571,30	386,39	22.184,91
		2010	4251	VERSAMENTO DI EURO 32.528,15 SUL C/C BANCARIO N. 33693/90 ACCESO PRESSO LA CARIGE S.P.A. AGENZIA 46 PER LA GESTIONE DEI DEPOSITI CAUZIONALI PER FITTI. DD 144/2010 07/09/2010 E		23.542,28	559,84	22.982,44

P.D.C.	CAPITOLO	ANNO	IMP.	DESCRIZIONE PROVVEDIMENTO	C.AN. CDR V.EC.	ASSESTATO	MANDATI	RESIDUO
				TOTALE ANNO COMPETENZA 2010		23.542,28	559,84	22.982,44
2011	2077			VERSAMENTO DI EURO 38.949,55 SUL C/C BANCARIO N. 33693/90 ACCESO PRESSO LA CARIGE S.P.A. AGENZIA 46 PER LA GESTIONE DEI DEPOSITI CAUZIONALI PER FITTI. DD 26/2011 07/04/2011 E		32.216,09	906,00	31.310,09
2011	3955			PATRIMONIO E DEMANIO - DEPOSITI CAUZIONALI DI TERZI PER FITTI - ESERCIZIO 2011 LS 392/1978 27/07/1978 E		45.513,27	5.452,73	40.060,54
				TOTALE ANNO COMPETENZA 2011		77.729,36	6.358,73	71.370,63
2012	1259			INTROITO/VERSAMENTO SOMMA VERSATA A TITOLO DI DEPOSITO CAUZIONALE DAL SIG. ANDOLFI CLAUDIO PER IL CENTRO SPAZIO APERTO - CASA MUSICA - VIA CALAMANDREI N. 60 E CONTESTUALE IMPEGNO DI RESTITUZIONE. DD 25/2012 23/02/2012 E		1.068,00		1.068,00
2012	3755			PRESA D'ATTO CHIUSURA C/C BANCARIO C/O CARIGE PER GEST. DEP. CAUZION.LI DI TERZI PER FITTI.IMPEGNO SU CAP. 95004 ART. 3 PER RESTITUZ.NE DEPOS.TI CAUZ.LI ANNO 2012.ACCERT.TO E IMP. AI CONDUTTORI DI DD 172/2012 21/11/2012 E		41.343,50		41.343,50
				TOTALE ANNO COMPETENZA 2012		42.411,50		42.411,50
2013	2476			PATRIMONIO E DEMANIO - DEPOSITI CAUZIONALI DI TERZI PER FITTI - CCPP. 3178 - ESERCIZIO 2013 DD 160/2013 29/11/2013 E		24.247,89	92,00	24.155,89
				TOTALE ANNO COMPETENZA 2013		24.247,89	92,00	24.155,89
2014	3197			PATRIMONIO E DEMANIO - DEPOSITI CAUZIONALI DI TERZI PER FITTI - CCPP. 3178 - ESERCIZIO 2014 DD 117/2014 14/11/2014 E		34.966,84	358,42	34.608,42
				TOTALE ANNO COMPETENZA 2014		34.966,84	358,42	34.608,42
2015	3682			DEPOSITI CAUZIONALI DI TERZI PER FITTI		30.073,87	2.327,00	27.746,87

P.D.C.	CAPITOLO	ANNO	IMP.	DESCRIZIONE PROVVEDIMENTO	C.AN. CDR V.EC.	ASSESTATO	MANDATI	RESIDUO
				LS 392/1978 27/07/1978 E TOTALE ANNO COMPETENZA 2015		30.073,87	2.327,00	27.746,87
		2016	8820	DEPOSITI CAUZIONALI DI TERZI - PER FITTI - DD 163/2016 18/11/2016 E TOTALE ANNO COMPETENZA 2016		24.363,55	59,00	24.304,55
		2017	8461	DEPOSITI CAUZIONALI DI TERZI PER FITTI. LS 392/1978 27/07/1978 E TOTALE ANNO COMPETENZA 2017		28.183,46	242,00	27.941,46
		2018	8623	DEPOSITI CAUZIONALI DI TERZI - PER FITTI DD 183/2018 20/11/2018 E TOTALE ANNO COMPETENZA 2018		13.705,55	30,00	13.675,55
				TOTALE CAPITOLO 95004/3/0		831.386,37	13.621,71	817.764,66
7 2 4 2	95004/4/0			*RESTITUZIONE DI DEPOSITI CAUZIONALI DI TERZI - PER CAUSALI VARIE	9500 99 5			
		1980	6943	RESTITUZ.SOMME PER DEPOSITI POSTEGGI MERCATI - (DA CAP. 91102) DG 00341/1976 12/02/1976 E 12/02/1976 TOTALE ANNO COMPETENZA 1980		152,93		152,93
		1981	7192	DEPOSITI CAUZIONALI DI TERZI PER POSTEGGIO MERCATI - (DA CAP.91102) DG 00341/1976 12/02/1976 E 12/02/1976 TOTALE ANNO COMPETENZA 1981		310,64		310,64
		1982	6912	DEPOSITI CAUZIONALI PER POSTEGGI MERCATI RIONALI AL MINUTO AL 31-12-82 - DA CAP. 91102 DG 00341/1976 12/02/1976 E 12/02/1976 TOTALE ANNO COMPETENZA 1982		987,58		987,58
		1983	7400	DEPOSITI CAUZIONALI DI TERZI PER MERCATI RIONALI AL MINUTO ANNO 1983 (DA CAP.		1.718,26		1.718,26

P.D.C.	CAPITOLO	ANNO	IMP.	DESCRIZIONE PROVVEDIMENTO	C.AN. CDR V.EC.	ASSESTATO	MANDATI	RESIDUO
				91102) DC 00341/1976 12/02/1976 E 12/02/1976 TOTALE ANNO COMPETENZA 1983		1.718,26		1.718,26
1984	6113			DEPOSITI CAUZIONALI VERSATI DA TERZI X POSTEGGI MERCATI ESERCIZIO 1984 (V. QUOTA SU 94104 IMP.84-7449) (DA CAP.91102) U.43 RCH.99999 DC 00341/1976 12/02/1976 E 12/02/1976 TOTALE ANNO COMPETENZA 1984		1.886,62		1.886,62
1985	6183			ANNONA - DEP.CAUZ.LI VERS.TI DA TERZI NELL'ES. 1985 PER POSTEGGI MERCA TI - (DA CAP. 91102) U.77 RCH.99999 DC 00341/1976 12/02/1976 E 12/02/1976 TOTALE ANNO COMPETENZA 1985		949,76		949,76
1986	6128			ANNONA - DEPOSITI CAUZIONALI VERSATI DA TERZI NELL'ES. 1986 PER POSTEG GI MERCATI - (DA CAP. 91102) U.77 RCH.99999 DC 00341/1976 12/02/1976 E 12/02/1976 TOTALE ANNO COMPETENZA 1986		2.032,77		2.032,77
1987	6286			DEPOSITI CAUZIONALI DI TERZI PER POSTEGGIO MERCATO CARNI - ES.87 (DA CAP. 91102) U.77 RCH.99999 DC 00565/1961 18/07/1961 E 18/07/1961		206,58		206,58
1987	6287			DEPOSITI CAUZIONALI PER POSTEGGIO MERCATI RIONALI AL MINUTO ESERCIZIO 1987 - (DA CAP. 91102) DC 00341/1976 12/02/1976 E 12/02/1976 TOTALE ANNO COMPETENZA 1987		14.324,45		14.324,45
1988	6222			DEPOSITI CAUZIONALI PER POSTEGGIO MERCATI RIONALI AL MINUTO ESERCIZIO 1988 - (DA CAP. 91102) DC 00341/1976 12/02/1976 E 12/02/1976 TOTALE ANNO COMPETENZA 1988		14.531,03		14.531,03
						2.109,72		2.109,72

P.D.C.	CAPITOLO	ANNO	IMP.	DESCRIZIONE PROVVEDIMENTO	C.AN. CDR V.EC.	ASSESTATO	MANDATI	RESIDUO
		1989	4871	ANNONA - DEPOSITI CAUZIONALI VERSATI DA TERZI NELL'ESERCIZIO 1989 PER POSTEGGI MERCATI - (D CAP. 91102) DC 00341/1976 12/02/1976 E 12/02/1976 TOTALE ANNO COMPETENZA 1989		4.894,66		4.894,66
		1990	1648	ANNONA - DEPOSITI CAUZIONALI VERSATI DA TERZI NELL'ESERCIZIO 1990 PER POSTEGGI MERCATI DC 00341/1976 12/02/1976 E 12/02/1976 TOTALE ANNO COMPETENZA 1990		5.706,86		5.706,86
		1991	1768	SERVIZIO VIGILANZA E TRAFFICO - DEPOSITI CAUZIONALI A GARANZIA RILASCIO LICENZE TAXI - ESERCIZIO 1991 - (DA CAP. 91104) DG 06903/1989 28/12/1989 E 28/12/1989		4.544,82		4.544,82
		1991	4231	ANNONA - DEPOSITI CAUZIONALI VERSATI DA TERZI NELL'ESERCIZIO 1991 PER POSTEGGI MERCATI - (DA CAP. 91102) DC 00341/1976 12/02/1976 E 12/02/1976 TOTALE ANNO COMPETENZA 1991		7.846,57		7.846,57
		1992	5098	ANNONA - DEPOSITI CAUZIONALI VERSATI DA TERZI PER POSTEGGI MERCATI ESERCIZIO 1992 - (DA CAP. 91102) U.73 RCH.99999 DC 00341/1976 12/02/1976 E 12/02/1976		4.977,06		4.977,06
		1992	5099	SERVIZIO VIGILANZA E TRAFFICO - DEPOSITI CAUZIONALI A GARANZIA RILASCIO LICENZE TAXI - ESERCIZIO 1992 - (DA CAP. 91104) U.90 RCH.99999 DG 03091/1992 11/08/1992 E 11/08/1992 TOTALE ANNO COMPETENZA 1992		9.657,74		9.657,74
		1993	494	ANNONA - DEPOSITI CAUZIONALI VERSATI DA TERZI PER POSTEGGI MERCATI ESERCIZIO 1993 - (DA CAP. 91102) U.73 RCH.99999 DC 00341/1976 12/02/1976 E 12/02/1976		14.634,80		14.634,80
						7.164,76		7.164,76

P.D.C.	CAPITOLO	ANNO	IMP.	DESCRIZIONE PROVVEDIMENTO	C.AN. CDR V.EC.	ASSESTATO	MANDATI	RESIDUO
		1993	5805	SERVIZIO VIGILANZA E TRAFFICO - DEPOSITI CAUZIONALI A GARANZIA RILASCIO LICENZE TAXI - ESERCIZIO 1993 - (DA CAP. 91104) U.90 RCH.99999 DG 03604/1991 30/07/1991 E 30/07/1991 TOTALE ANNO COMPETENZA 1993		8.986,35		8.986,35
						16.151,11		16.151,11
		1994	1652	ANNONA - DEPOSITI CAUZIONALI VERSATI DA TERZI PER POSTEGGIO MERCATI ESERCIZIO 1994 - (DA CAP. 91102) DC 00341/1976 12/02/1976 E 12/02/1976		1.291,66		1.291,66
		1994	1653	SERVIZIO VIGILANZA E TRAFFICO - DEPOSITI CAUZIONALI A GARANZIA RILASCIO LICENZE TAXI - ESERCIZIO 1994 - (DA CAP. 91104) U.90 RCH.99999 DG 03604/1991 30/07/1991 E 30/07/1991 TOTALE ANNO COMPETENZA 1994		3.908,55		3.908,55
						5.200,21		5.200,21
		1995	474	ANNONA - DEPOSITI CAUZIONALI VERSATI DA TERZI PER POSTEGGI MERCATI ESERCIZIO 1995 - (DA CAP. 91102) U.73 RCH.99999 DC 00341/1976 12/02/1976 E 12/02/1976		1.189,14		1.189,14
		1995	476	SERVIZIO VIGILANZA E TRAFFICO - DEPOSITI CAUZIONALI A GARANZIA RILASCIO LICENZE TAXI - ESERCIZIO 1995 - (DA CAP. 91104) U.90 RCH.99999 DG 03604/1991 30/07/1991 E 30/07/1991 TOTALE ANNO COMPETENZA 1995		6.003,29		6.003,29
						7.192,43		7.192,43
		1996	2424	SERVIZIO VIGILANZA E TRAFFICO - DEPOSITI CAUZIONALI A GARANZIA RILASCIO LICENZE TAXI - ESERCIZIO 1996 - (DA CAP. 91104) U.90 RCH.99999 DG 02051/1993 30/12/1993 E 30/12/1993		6.225,37		6.225,37
		1996	4011	DEPOSITI CAUZIONALI DI TERZI PER CAUSALI VARIE - ES. 1996 (DA CAP. 91106) U.77 RCH.99999 DD 00307/1996 06/03/1996 E 06/03/1996		5.681,01		5.681,01

P.D.C.	CAPITOLO	ANNO	IMP.	DESCRIZIONE PROVVEDIMENTO	C.AN. CDR V.EC.	ASSESTATO	MANDATI	RESIDUO
				TOTALE ANNO COMPETENZA 1996		11.906,38		11.906,38
1997	1676			SERVIZIO VIGILANZA E TRAFFICO - DEPOSITI CAUZIONALI A GARANZIA RILASCIO LICENZE TAXI - ESERCIZIO 1997 DG 02496/1995 23/11/1995 E 23/11/1995		8.053,63		8.053,63
1997	1678			SERVIZIO COMMERCIO - DEPOSITI CAUZIONALI DI TERZI PER CAUSALI VARIE - ESERCIZIO 1997 U.77 RCH.99999 DD 00307/1996 06/03/1996 E 06/03/1996 TOTALE ANNO COMPETENZA 1997		2.639,10		2.639,10
1998	2525			SERVIZIO VIGILANZA E TRAFFICO - DEPOSITI CAUZIONALI A GARANZIA RILASCIO LICENZE TAXI - ESERCIZIO 1998 DG 02496/1995 23/11/1995 E 23/11/1995		5.077,29		5.077,29
1998	4630			SERVIZIO COMMERCIO - DEPOSITI CAUZIONALI POSTEGGI MERCATI - ESERCIZIO 1998 DD 12/1996 06/04/1996 E TOTALE ANNO COMPETENZA 1998		87,80		87,80
1999	2005			SETTORE COMMERCIO AL MINUTO - DEPOSITI CAUZIONALI POSTEGGI MERCATI - ESERCIZIO 1999 DD 12/1996 06/04/1996 E		4.291,20		4.291,20
1999	2006			DIREZIONE POLIZIA MUNICIPALE - DEPOSITI CAUZIONALI A GARANZIA RILASCIO LICENZE TAXI - ESERCIZIO 1999 DD 12/1996 06/04/1996 E TOTALE ANNO COMPETENZA 1999		1.400,63		1.400,63
2000	3604			SETTORE COMMERCIO AL MINUTO - DEPOSITI CAUZIONALI POSTEGGI MERCATI - ESERCIZIO 2000 DD 12/1996 06/04/1996 E		8.149,40	1.236,39	6.913,01
2000	6083			MERCATI ALL'INGROSSO - DEPOSITI CAUZIONALI VERSATI DA TERZI PER POSTEGGI MERCATO DEI FIORI - ESERCIZIO 2000		76,95		76,95

P.D.C.	CAPITOLO	ANNO	IMP.	DESCRIZIONE PROVVEDIMENTO	C.AN. CDR V.EC.	ASSESTATO	MANDATI	RESIDUO
				DD 418/2000 28/09/2000 I TOTALE ANNO COMPETENZA 2000		8.226,35	1.236,39	6.989,96
2001	2524			DIREZ.GEST.TERR.MOB.E SVIL.- SETTORE AL MINUTO - DEPOSITI CAUZIONALI POSTEGGIO MERCATI - ESERCIZIO 2001 DD 00012/1996 06/04/1996 E 06/04/1996		5.035,46		5.035,46
2001	5367			MERCATO ALL'INGROSSO DEI FIORI - INTROITO DEPOSITO A GARANZIA PER CONCESSIONE POSTEGGIO AL MERCATO DEI FIORI DEL 05.01.1988 VERSATO IN C/PROVV. - ESERCIZIO 20001 LS 267/2000 18/08/2000 E TOTALE ANNO COMPETENZA 2001		877,98		877,98
				TOTALE ANNO COMPETENZA 2001		5.913,44		5.913,44
2002	1827			TERRITORIO, MOBILITA', SVILUPPO - SETTORE ATTIVITA' COMMERCIALI - RESTITUZIONE DEPOSITO CAUZ.LE A GARANZIA CANONE CONCESSIONE POSTEGGIO MERCATO - ESERCIZIO 2002 DD 12/1996 06/04/1996 E TOTALE ANNO COMPETENZA 2002		6.676,06		6.676,06
				TOTALE ANNO COMPETENZA 2002		6.676,06		6.676,06
2003	6308			DIVISIONE TERRITORIALE II - CENTRO OVEST - REST.NE DEPOSITO CAUZIONALE PER ROTTURA SUOLO - ESERCIZIO 2003 DC 1600/1981 23/11/1981 E TOTALE ANNO COMPETENZA 2003		3.248,33		3.248,33
				TOTALE ANNO COMPETENZA 2003		3.248,33		3.248,33
2004	1347			DIVISIONE TERRITORIALE II - CENTRO OVEST - REST.NE DEPOSITI CAUZIONALI PER OCCUPAZIONE SUOLO - ESERCIZIO 2004 DC 1600/1981 23/11/1981 E TOTALE ANNO COMPETENZA 2004		5.990,75		5.990,75
				TOTALE ANNO COMPETENZA 2004		5.990,75		5.990,75
2005	4722			DIVISIONE TERRITORIALE II - CENTRO OVEST - REST.NE DEPOSITI CAUZIONALI PER OCCUPAZIONE SUOLO - ESERCIZIO 2005 DC 1600/1981		17.725,62	10.211,90	7.513,72

P.D.C.	CAPITOLO	ANNO	IMP.	DESCRIZIONE PROVVEDIMENTO	C.AN. CDR V.EC.	ASSESTATO	MANDATI	RESIDUO
				23/11/1981 E TOTALE ANNO COMPETENZA 2005		17.725,62	10.211,90	7.513,72
2006	3127			TRIBUTI RESTITUZIONE ERRONEO VERSAMENTO DEPOSITO CAUZIONALE SU CCP 4192 - TRIBUTI IMPOSTA DI PUBBLICITA' - INVECE SU CCP 67058842 - TOSAP DG 1208/2004 10/12/2004 E		720,32		720,32
2006	4086			DIVISIONE TERRITORIALE II - CENTRO OVEST - REST. ONE DEPOSITI CAUZIONALI PER OCCUPAZIONE SUOLO - ESERCIZIO 2006 DG 1208/2004 10/12/2004 E		8.639,64	4.700,98	3.938,66
2006	6290			TRIBUTI - INTROITO DEPOSITI CAUZIONALI PER OCCUPAZIONE SUOLO - ESERCIZIO 2006 DG 1208/2004 10/12/2004 E TOTALE ANNO COMPETENZA 2006		72.913,64		72.913,64
						82.273,60	4.700,98	77.572,62
2007	803			DIVISIONE TERRITORIALE II - CENTRO OVEST - RESTITUZIONE DEPOSITI CAUZIONALI PER OCCUPAZIONE SUOLO - ESERCIZIO 2007. DG 1208/2004 10/12/2004 E		11.482,49	6.302,95	5.179,54
2007	804			DIVISIONE TERRITORIALE II - CENTRO OVEST - RESTITUZIONE DEPOSITI CAUZIONALI ASTER - ESERCIZIO 2007 DG 1208/2004 10/12/2004 E		3.801,65		3.801,65
2007	809			DIVISIONE TERRITORIALE V - VALPOLCEVERA - RESTITUZIONE DEPOSITI CAUZIONALI PER OCCUPAZIONE SUOLO - ESERCIZIO 2007 DG 1208/2004 10/12/2004 E		333,47		333,47
2007	811			DIVISIONE TERRITORIALE VI - MEDIO PONENTE - RESTITUZIONE DEPOSITI CAUZIONALI PER OCCUPAZIONE SUOLO - ESERCIZIO DG 1208/2004 10/12/2004 E		1.501,49		1.501,49
2007	5000			TRIBUTI - RESTITUZIONE DEPOSITI CAUZIONALI PER RIPRISTINO MARCIAPIEDI MANOMESSI A SEGUITO RILASCIO CONCESSIONI PER PASSI CARRABILI - ESERCIZIO 2007 DG 1208/2004		24.662,87		24.662,87

P.D.C.	CAPITOLO	ANNO	IMP.	DESCRIZIONE PROVVEDIMENTO	C.AN. CDR V.EC.	ASSESTATO	MANDATI	RESIDUO
				10/12/2004 E TOTALE ANNO COMPETENZA 2007		41.781,97	6.302,95	35.479,02
2008	645			TRIBUTI - INTROITO DEPOSITI CAUZIONALI PER RIPRISTINO MARCIAPIEDI MANOMESSI A SEGUITO RILASCIO CONCESSIONI PER PASSI CARRABILI - ESERCIZIO 2008 DG 1208/2004		4.403,50		4.403,50
2008	1936			10/12/2004 E DIVISIONE TERRITORIALE II CENTRO OVEST- RESTITUZIONE DEPOSITI CAUZIONALI PER FUTURO RIALZAMENTO MARCIAPIEDI - ESERCIZIO 2008 DC 15/2008 11/03/2008 E		9.752,55		9.752,55
2008	1938			DIVISIONE TERRITORIALE IV MEDIA VAL BISAGNO - RESTITUZIONE DEPOSITI CAUZIONALI PER FUTURO RIALZAMENTO MARCIAPIEDI - ESERCIZIO 2008 DC 15/2008 11/03/2008 E		10.360,91		10.360,91
2008	1939			DIVISIONE TERRITORIALE V VALPOLCEVERA - RESTITUZIONE DEPOSITI CAUZIONALI PER FUTURO RIALZAMENTO MARCIAPIEDI - ESERCIZIO 2008 - SOTTOSERVIZIO DC 15/2008 11/03/2008 E		13.849,06		13.849,06
2008	1940			DIVISIONE TERRITORIALE VI MEDIO PONENTE - RESTITUZIONE DEPOSITI CAUZIONALI PER FUTURO RIALZAMENTO MARCIAPIEDI - ESERCIZIO 2008 DC 15/2008 11/03/2008 E		4.974,87		4.974,87
2008	1943			DIVISIONE TERRITORIALE IX LEVANTE - RESTITUZIONE DEPOSITI CAUZIONALI PER FUTURO RIALZAMENTO MARCIAPIEDI - ESERCIZIO 2008 DC 15/2008 11/03/2008 E		3.902,16		3.902,16
2008	2071			DIV.TERR.V - REST.DEP.CAUZ.LE VERSATO DALLA DITTA ROPE SERVICE SNC A SEGUITO ASSEGN. SERVIZIO PULIZIA TETTI, CANALI DI GRONDA ECC. DD 21/2008 25/03/2008 E		1.362,50		1.362,50

P.D.C.	CAPITOLO	ANNO	IMP.	DESCRIZIONE PROVVEDIMENTO	C.AN. CDR V.EC.	ASSESTATO	MANDATI	RESIDUO
		2008	2872	DIVISIONE TERRITORIALE II - CENTRO OVEST - RESTITUZIONE DEPOSITI CAUZIONALI PER OCCUPAZIONE SUOLO - ESERCIZIO 2008 DG 756/2007 20/12/2007 E		4.749,82	466,69	4.283,13
		2008	4965	DIVISIONE TERRITORIALE IX LEVANTE - RESTITUZIONE DEPOSITI CAUZIONALI PER FUTURO RIALZAMENTO MARCIAPIEDI - ESERCIZIO 2008 DC 15/2008 11/03/2008 E		2.375,00		2.375,00
		2008	4968	DIVISIONE TERRITORIALE V - RESTITUZIONE DEPOSITI CAUZIONALI PER OCCUPAZIONE SUOLO - ESERCIZIO 2008 DG 756/2007 20/12/2007 E TOTALE ANNO COMPETENZA 2008		941,12		941,12
						56.671,49	466,69	56.204,80
		2009	862	DIVISIONE TERRITORIALE II CENTRO OVEST- RESTITUZIONE DEPOSITI CAUZIONALI PER FUTURO RIALZAMENTO MARCIAPIEDI - ESERCIZIO 2009 DC 15/2008 11/03/2008 E		4.018,00		4.018,00
		2009	863	DIVISIONE TERRITORIALE III BASSA VAL BISAGNO - RESTITUZIONE DEPOSITI CAUZIONALI PER FUTURO RIALZAMENTO MARCIAPIEDI - ESERCIZIO 2009 DC 15/2008 11/03/2008 E		4.125,00		4.125,00
		2009	864	DIVISIONE TERRITORIALE IV MEDIA VAL BISAGNO - RESTITUZIONE DEPOSITI CAUZIONALI PER FUTURO RIALZAMENTO MARCIAPIEDI - ESERCIZIO 2009 DC 15/2008 11/03/2008 E		3.442,00		3.442,00
		2009	865	DIVISIONE TERRITORIALE V VALPOLCEVERA - RESTITUZIONE DEPOSITI CAUZIONALI PER FUTURO RIALZAMENTO MARCIAPIEDI - ESERCIZIO 2009 DC 15/2008 11/03/2008 E		6.105,00		6.105,00
		2009	866	DIVISIONE TERRITORIALE VI MEDIO PONENTE - RESTITUZIONE DEPOSITI CAUZIONALI PER FUTURO RIALZAMENTO MARCIAPIEDI - ESERCIZIO		3.129,38		3.129,38

P.D.C.	CAPITOLO	ANNO	IMP.	DESCRIZIONE PROVVEDIMENTO	C.AN. CDR V.EC.	ASSESTATO	MANDATI	RESIDUO
				2009 DC 15/2008 11/03/2008 E				
2009	869			DIVISIONE TERRITORIALE IX LEVANTE - RESTITUZIONE DEPOSITI CAUZIONALI PER FUTURO RIALZAMENTO MARCIAPIEDI - ESERCIZIO 2009		1.911,00		1.911,00
				DC 15/2008 11/03/2008 E				
2009	871			DIVISIONE TERRITORIALE II - CENTRO OVEST - RESTITUZIONE DEPOSITI CAUZIONALI PER OCCUPAZIONE SUOLO - ESERCIZIO 2009		7.893,07	772,54	7.120,53
				DG 756/2007 20/12/2007 E				
2009	873			DIVISIONE TERRITORIALE IV - RESTITUZIONE DEPOSITI CAUZIONALI PER OCCUPAZIONE SUOLO - ESERCIZIO 2009		4.480,58		4.480,58
				DG 756/2007 20/12/2007 E				
2009	874			DIVISIONE TERRITORIALE V - RESTITUZIONE DEPOSITI CAUZIONALI PER OCCUPAZIONE SUOLO - ESERCIZIO 2009		2.853,45		2.853,45
				DG 756/2007 20/12/2007 E				
2009	875			DIVISIONE TERRITORIALE VI - MEDIO PONENTE - DEPOSITI CAUZIONALI PER OCCUPAZIONE SUOLO - ESERCIZIO 2009		2.984,66		2.984,66
				DG 756/2007 20/12/2007 E				
				TOTALE ANNO COMPETENZA 2009		40.942,14	772,54	40.169,60
2010	2571			DIVISIONE TERRITORIALE II - CENTRO OVEST - RESTITUZIONE DEPOSITI CAUZIONALI PER ROTTURA SUOLO - ESERCIZIO 2010.		4.357,07	267,08	4.089,99
				DG 756/2007 20/12/2007 E				
2010	2966			DIVISIONE TERRITORIALE VI - MEDIO PONENTE - RESTITUZIONE DEPOSITI CAUZIONALI PER OCCUPAZIONE SUOLO - ESERCIZIO 2010.		3.708,46		3.708,46
				DG 756/2007 20/12/2007 E				
2010	3310			DIVISIONE TERRITORIALE IV MEDIA VAL BISAGNO - RESTITUZIONE DEPOSITI CAUZIONALI PER FUTURO RIALZAMENTO MARCIAPIEDI - ESERCIZIO 2010.		4.743,00		4.743,00

P.D.C.	CAPITOLO	ANNO	IMP.	DESCRIZIONE PROVVEDIMENTO	C.AN. CDR V.EC.	ASSESTATO	MANDATI	RESIDUO
				DC 15/2008 11/03/2008 E				
2010	3824			DIVISIONE TERRITORIALE III - BASSA VAL BISAGNO - RESTITUZIONE DEPOSITI CAUZIONALI PER OCCUPAZIONE SUOLO - ESERCIZIO 2010. DG 756/2007 20/12/2007 E		5.774,10		5.774,10
2010	4394			DIVISIONE TERRITORIALE IV - RESTITUZIONE DEPOSITI CAUZIONALI PER OCCUPAZIONE SUOLO - ESERCIZIO 2010 DG 756/2007 20/12/2007 E		5.925,19		5.925,19
2010	4876			IMPEGNO DI EURO 203.364,99 PER DEPOSITI CAUZIONALI DEFINITIVI VERSATI IN CONTANTI A TUTTO IL 31/07/2000. DD 39/2010 17/11/2010 E		203.364,99		203.364,99
2010	6705			DIVISIONE TERRITORIALE II CENTRO OVEST- INTROITO DEPOSITI CAUZIONALI PER FUTURO RIALZAMENTO MARCIAPIEDI - ESERCIZIO 2010 DC 101/2009 17/12/2009 E		4.223,00		4.223,00
2010	6706			DIVISIONE TERRITORIALE III BASSA VAL BISAGNO - INTROITO DEPOSITI CAUZIONALI PER FUTURO RIALZAMENTO MARCIAPIEDI - ESERCIZIO 2010 DC 101/2009 17/12/2009 E		5.377,00		5.377,00
2010	6707			DIVISIONE TERRITORIALE V VALPOLCEVERA - INTROITO DEPOSITI CAUZIONALI PER FUTURO RIALZAMENTO MARCIAPIEDI - ESERCIZIO 2010 - DC 101/2009 17/12/2009 E		6.253,00		6.253,00
2010	6708			DIVISIONE TERRITORIALE V - VALPOLCEVERA - INTROITO DEPOSITI CAUZIONALI PER OCCUPAZIONE SUOLO - ESERCIZIO 2010 DC 101/2009 17/12/2009 E		5.526,95		5.526,95
2010	6709			DIVISIONE TERRITORIALE VI MEDIO PONENTE - INTROITO DEPOSITI CAUZIONALI PER FUTURO RIALZAMENTO MARCIAPIEDI - ESERCIZIO 2010 DC 101/2009 17/12/2009 E		2.451,00		2.451,00
2010	6710			DIVISIONE TERRITORIALE VII PONENTE - INTROITO DEPOSITI CAUZIONALI PER FUTURO		2.600,00		2.600,00

P.D.C.	CAPITOLO	ANNO	IMP.	DESCRIZIONE PROVVEDIMENTO	C.AN. CDR V.EC.	ASSESTATO	MANDATI	RESIDUO
				RIALZAMENTO MARCIAPIEDI - ESERCIZIO 2010 DC 101/2009 17/12/2009 E				
2010	6712			DIVISIONE TERRITORIALE IX LEVANTE - INTROITO DEPOSITI CAUZIONALI PER FUTURO RIALZAMENTO MARCIAPIEDI - ESERCIZIO 2010 DC 101/2009 17/12/2009 E		3.131,00		3.131,00
				TOTALE ANNO COMPETENZA 2010		257.434,76	267,08	257.167,68
2011	1958			DIVISIONE TERRITORIALE I CENTRO EST - INTROITO DEPOSITI CAUZIONALI PER OCCUPAZIONE SUOLO - ESERCIZIO 2011. DG 425/2010 02/12/2010 E		16.440,18	2.918,65	13.521,53
2011	2462			DIVISIONE TERRITORIALE II - CENTRO OVEST - INTROITO DEPOSITI CAUZIONALI PER OCCUPAZIONE SUOLO - ESERCIZIO 2011 DG 425/2010 02/12/2010 E		1.428,67		1.428,67
2011	2485			DIVISIONE TERRITORIALE V - VALPOLCEVERA - DEPOSITI CAUZIONALI PER OCCUPAZIONE SUOLO - ESERCIZIO 2011 - DG 425/2010 02/12/2010 E		1.013,76		1.013,76
2011	2787			DIVISIONE TERRITORIALE III - BASSA VAL BISAGNO - INTROITO DEPOSITI CAUZIONALI PER OCCUPAZIONE SUOLO - ESERCIZIO 2011 DG 425/2010 02/12/2010 E		5.203,31		5.203,31
2011	2817			DIVISIONE TERRITORIALE IX - LEVANTE - INTROITO DEPOSITI CAUZIONALI PER OCCUPAZIONE SUOLO - ESERCIZIO 2011 - DG 425/2010 02/12/2010 E		2.205,30		2.205,30
2011	2922			DIVISIONE TERRITORIALE II CENTRO OVEST- INTROITO DEPOSITI CAUZIONALI PER FUTURO RIALZAMENTO MARCIAPIEDI - ESERCIZIO 2011 - SOTTOSERVIZIO DG 425/2010 02/12/2010 E		3.832,00		3.832,00
2011	2923			DIVISIONE TERRITORIALE III BASSA VAL BISAGNO - INTROITO DEPOSITI CAUZIONALI PER FUTURO RIALZAMENTO MARCIAPIEDI - ESERCIZIO 2011 - SOTTOSERVIZIO		4.156,00		4.156,00

P.D.C.	CAPITOLO	ANNO	IMP.	DESCRIZIONE PROVVEDIMENTO	C.AN. CDR V.EC.	ASSESTATO	MANDATI	RESIDUO
				DG 425/2010 02/12/2010 E				
2011	2924			DIVISIONE TERRITORIALE IV MEDIA VAL BISAGNO - INTROITO DEPOSITI CAUZIONALI PER FUTURO RIALZAMENTO MARCIAPIEDI - ESERCIZIO 2011 - SOTTOSERVIZIO		5.334,00		5.334,00
				DG 425/2010 02/12/2010 E				
2011	2925			DIVISIONE TERRITORIALE IV - VAL BISAGNO - INTROITO DEPOSITI CAUZIONALI PER OCCUPAZIONE SUOLO - ESERCIZIO 2011 - SOTTOSERVIZIO		2.912,91		2.912,91
				DG 425/2010 02/12/2010 E				
2011	2926			DIVISIONE TERRITORIALE V VALPOLCEVERA - INTROITO DEPOSITI CAUZIONALI PER FUTURO RIALZAMENTO MARCIAPIEDI - ESERCIZIO 2011 - SOTTOSERVIZIO		7.189,00		7.189,00
				DG 425/2010 02/12/2010 E				
2011	2927			DIVISIONE TERRITORIALE VI MEDIO PONENTE - INTROITO DEPOSITI CAUZIONALI PER FUTURO RIALZAMENTO MARCIAPIEDI - ESERCIZIO 2011 - SOTTOSERVIZIO		2.839,00		2.839,00
				DG 425/2010 02/12/2010 E				
2011	2928			DIVISIONE TERRITORIALE VI - MEDIO PONENTE - INTROITO DEPOSITI CAUZIONALI PER OCCUPAZIONE SUOLO - ESERCIZIO 2011 - SOTTOSERVIZIO		3.667,32		3.667,32
				DG 425/2010 02/12/2010 E				
2011	2929			DIVISIONE TERRITORIALE VII PONENTE - INTROITO DEPOSITI CAUZIONALI PER FUTURO RIALZAMENTO MARCIAPIEDI - ESERCIZIO 2011 - SOTTOSERVIZIO		2.584,00		2.584,00
				DG 425/2010 02/12/2010 E				
2011	2933			DIVISIONE TERRITORIALE IX LEVANTE - INTROITO DEPOSITI CAUZIONALI PER FUTURO RIALZAMENTO MARCIAPIEDI - ESERCIZIO 2011 - SOTTOSERVIZIO		4.443,00		4.443,00
				DG 425/2010 02/12/2010 E				
2011	5665			REGOLARIZZAZIONE DEPOSITI CAUZIONALI		2.000,00		2.000,00

P.D.C.	CAPITOLO	ANNO	IMP.	DESCRIZIONE PROVVEDIMENTO	C.AN. CDR V.EC.	ASSESTATO	MANDATI	RESIDUO
				DEFINITIVI, IN TITOLI SCADUTI E NON RINNOVATI EX-DEPOSITI N. 2530/3040/2979 DC 88/2011 29/11/2011 E TOTALE ANNO COMPETENZA 2011		65.248,45	2.918,65	62.329,80
2012	1737			DIVISIONE TERRITORIALE I CENTRO EST - INTROITO DEPOSITI CAUZIONALI PER FUTURO RIALZAMENTO MARCIAPIEDI - ESERCIZIO 2012 - SOTTOSERVIZIO DG 425/2010 02/12/2010 E		8.174,93		8.174,93
2012	1738			DIVISIONE TERRITORIALE I CENTRO EST - INTROITO DEPOSITI CAUZIONALI PER OCCUPAZIONE SUOLO - ESERCIZIO 2012 - SOTTOSERVIZIO DG 425/2010 02/12/2010 E		26.280,57		26.280,57
2012	2225			DIVISIONE TERRITORIALE IX - LEVANTE - INTROITO DEPOSITI CAUZIONALI PER OCCUPAZIONE SUOLO - ESERCIZIO 2012 - DG 425/2010 02/12/2010 E		8.460,72		8.460,72
2012	2282			DIVISIONE TERRITORIALE III - BASSA VAL BISAGNO - INTROITO DEPOSITI CAUZIONALI PER OCCUPAZIONE SUOLO - ESERCIZIO 2012 - SOTTOSERVIZIO 380. DG 425/2010 02/12/2010 E		6.597,62		6.597,62
2012	2880			DIVISIONE TERRITORIALE IV - VAL BISAGNO - INTROITO DEPOSITI CAUZIONALI PER OCCUPAZIONE SUOLO - ESERCIZIO 2012 - DG 425/2010 02/12/2010 E		3.259,02		3.259,02
2012	3039			DIVISIONE TERRITORIALE III BASSA VAL BISAGNO - DEPOSITI CAUZIONALI PER FUTURO RIALZAMENTO MARCIAPIEDI - ESERCIZIO 2012 - DG 425/2010 02/12/2010 E		5.419,00		5.419,00
2012	3120			DIVISIONE TERRITORIALE IX LEVANTE - INTROITO DEPOSITI CAUZIONALI PER FUTURO RIALZAMENTO MARCIAPIEDI - ESERCIZIO 2012. DG 425/2010 02/12/2010 E		2.072,00		2.072,00
2012	3122			DIVISIONE TERRITORIALE VII PONENTE -		1.552,00		1.552,00

P.D.C.	CAPITOLO	ANNO	IMP.	DESCRIZIONE PROVVEDIMENTO	C.AN. CDR V.EC.	ASSESTATO	MANDATI	RESIDUO
				INTROITO DEPOSITI CAUZIONALI PER FUTURO RIALZAMENTO MARCIAPIEDI - ESERCIZIO 2012. DG 425/2010 02/12/2010 E				
2012	3123			DIVISIONE TERRITORIALE VI - MEDIO PONENTE - INTROITO DEPOSITI CAUZIONALI PER OCCUPAZIONE SUOLO - ESERCIZIO 2012. DG 425/2010 02/12/2010 E		4.171,69	264,48	3.907,21
2012	3124			DIVISIONE TERRITORIALE VI MEDIO PONENTE - INTROITO DEPOSITI CAUZIONALI PER FUTURO RIALZAMENTO MARCIAPIEDI - ESERCIZIO 2012. DG 425/2010 02/12/2010 E		1.746,00		1.746,00
2012	3125			DIVISIONE TERRITORIALE V - VALPOLCEVERA - INTROITO DEPOSITI CAUZIONALI PER OCCUPAZIONE SUOLO - ESERCIZIO 2012. DG 425/2010 02/12/2010 E		1.654,33		1.654,33
2012	3127			DIVISIONE TERRITORIALE V VALPOLCEVERA - INTROITO DEPOSITI CAUZIONALI PER FUTURO RIALZAMENTO MARCIAPIEDI - ESERCIZIO 2012. DG 425/2010 02/12/2010 E		4.884,00		4.884,00
2012	3128			DIVISIONE TERRITORIALE IV MEDIA VAL BISAGNO - INTROITO DEPOSITI CAUZIONALI PER FUTURO RIALZAMENTO MARCIAPIEDI - ESERCIZIO 2012. DG 425/2010 02/12/2010 E		5.475,43		5.475,43
2012	3129			DIVISIONE TERRITORIALE II - CENTRO OVEST - INTROITO DEPOSITI CAUZIONALI PER OCCUPAZIONE SUOLO - ESERCIZIO 2012. DG 425/2010 02/12/2010 E		3.884,27	176,92	3.707,35
2012	3130			DIVISIONE TERRITORIALE II CENTRO OVEST- INTROITO DEPOSITI CAUZIONALI PER FUTURO RIALZAMENTO MARCIAPIEDI - ESERCIZIO 2012. DG 425/2010 02/12/2010 E		4.389,00		4.389,00
				TOTALE ANNO COMPETENZA 2012		88.020,58	441,40	87.579,18
2013	4536			DIVISIONE TERRITORIALE I CENTRO EST - INTROITO DEPOSITI CAUZIONALI PER OCCUPAZIONE SUOLO - ESERCIZIO 2013-		13.908,89	235,63	13.673,26

P.D.C.	CAPITOLO	ANNO	IMP.	DESCRIZIONE PROVVEDIMENTO	C.AN. CDR V.EC.	ASSESTATO	MANDATI	RESIDUO
				SOTTOSERVIZIO DG 425/2010 02/12/2010 E				
2013	5965			DIVISIONE TERRITORIALE IV - VAL BISAGNO - INTROITO DEPOSITI CAUZIONALI PER OCCUPAZIONE SUOLO - SOTTOSERVIZIO DC 81./2012 27/11/2012 E		9,24		9,24
2013	7642			DIVISIONE TERRITORIALE IX - LEVANTE - INTROITO DEPOSITI CAUZIONALI PER OCCUPAZIONE SUOLO - SOTTOSERVIZIO DC 81./2012 27/11/2012 E		692,30		692,30
2013	7643			DIVISIONE TERRITORIALE IX LEVANTE - INTROITO DEPOSITI CAUZIONALI PER FUTURO RIALZAMENTO MARCIAPIEDI - SOTTOSERVIZIO DC 81./2012 27/11/2012 E		1.859,00		1.859,00
2013	7649			DIVISIONE TERRITORIALE VII PONENTE - INTROITO DEPOSITI CAUZIONALI PER FUTURO RIALZAMENTO MARCIAPIEDI - SOTTOSERVIZIO DC 81./2012 27/11/2012 E		722,00		722,00
2013	7652			DIVISIONE TERRITORIALE VI - MEDIO PONENTE - INTROITO DEPOSITI CAUZIONALI PER OCCUPAZIONE SUOLO - SOTTOSERVIZIO DC 81./2012 27/11/2012 E		2.042,23		2.042,23
2013	7653			DIVISIONE TERRITORIALE VI MEDIO PONENTE - INTROITO DEPOSITI CAUZIONALI PER FUTURO RIALZAMENTO MARCIAPIEDI - SOTTOSERVIZIO DC 81./2012 27/11/2012 E		161,58		161,58
2013	7669			DIVISIONE TERRITORIALE V - VALPOLCEVERA - INTROITO DEPOSITI CAUZIONALI PER OCCUPAZIONE SUOLO - SOTTOSERVIZIO DC 81./2012 27/11/2012 E		1.517,91	150,00	1.367,91
2013	7670			DIVISIONE TERRITORIALE V VALPOLCEVERA - INTROITO DEPOSITI CAUZIONALI PER FUTURO RIALZAMENTO MARCIAPIEDI - SOTTOSERVIZIO DC 81./2012 27/11/2012 E		2.756,00		2.756,00
2013	7672			DIVISIONE TERRITORIALE IV MEDIA VAL BISAGNO - INTROITO DEPOSITI CAUZIONALI PER		2.527,00		2.527,00

P.D.C.	CAPITOLO	ANNO	IMP.	DESCRIZIONE PROVVEDIMENTO	C.AN. CDR V.EC.	ASSESTATO	MANDATI	RESIDUO
				FUTURO RIALZAMENTO MARCIAPIEDI - SOTTOSERVIZIO DC 81./2012 27/11/2012 E				
2013	7673			DIVISIONE TERRITORIALE III - BASSA VAL BISAGNO - INTROITO DEPOSITI CAUZIONALI PER OCCUPAZIONE SUOLO - SOTTOSERVIZIO DC 81./2012 27/11/2012 E		1.033,95		1.033,95
2013	7674			DIVISIONE TERRITORIALE III BASSA VAL BISAGNO - INTROITO DEPOSITI CAUZIONALI PER FUTURO RIALZAMENTO MARCIAPIEDI - SOTTOSERVIZIO DC 81./2012 27/11/2012 E		5.036,00		5.036,00
2013	7675			DIVISIONE TERRITORIALE II - CENTRO OVEST - INTROITO DEPOSITI CAUZIONALI PER OCCUPAZIONE SUOLO - SOTTOSERVIZIO DC 81./2012 27/11/2012 E		300,00		300,00
2013	7676			DIVISIONE TERRITORIALE II CENTRO OVEST- INTROITO DEPOSITI CAUZIONALI PER FUTURO RIALZAMENTO MARCIAPIEDI - SOTTOSERVIZIO DC 81./2012 27/11/2012 E		1.963,00		1.963,00
2013	7678			DIVISIONE TERRITORIALE I CENTRO EST - INTROITO DEPOSITI CAUZIONALI PER FUTURO RIALZAMENTO MARCIAPIEDI - SOTTOSERVIZIO DC 81./2012 27/11/2012 E		5.481,84	2.669,03	2.812,81
				TOTALE ANNO COMPETENZA 2013		40.010,94	3.054,66	36.956,28
2014	6539			DIVISIONE TERRITORIALE III - BASSA VAL BISAGNO - INTROITO DEPOSITI CAUZIONALI PER OCCUPAZIONE SUOLO - SOTTOSERVIZIO DC 77/2013 26/11/2013 I		846,15		846,15
2014	7365			DIVISIONE TERRITORIALE IX LEVANTE - INTROITO DEPOSITI CAUZIONALI PER FUTURO RIALZAMENTO MARCIAPIEDI - SOTTOSERVIZIO DC 77/2013 26/11/2013 I		3.500,00		3.500,00
2014	7369			DIVISIONE TERRITORIALE VII PONENTE - INTROITO DEPOSITI CAUZIONALI PER FUTURO RIALZAMENTO MARCIAPIEDI - SOTTOSERVIZIO		2.066,00		2.066,00

P.D.C.	CAPITOLO	ANNO	IMP.	DESCRIZIONE PROVVEDIMENTO	C.AN. CDR V.EC.	ASSESTATO	MANDATI	RESIDUO
				DC 77/2013 26/11/2013 I				
2014	7370			DIVISIONE TERRITORIALE VI - MEDIO PONENTE - INTROITO DEPOSITI CAUZIONALI PER OCCUPAZIONE SUOLO - SOTTOSERVIZIO		1.600,00	400,00	1.200,00
				DC 77/2013 26/11/2013 I				
2014	7371			DIVISIONE TERRITORIALE VI MEDIO PONENTE - INTROITO DEPOSITI CAUZIONALI PER FUTURO RIALZAMENTO MARCIAPIEDI - SOTTOSERVIZIO		2.736,00		2.736,00
				DC 77/2013 26/11/2013 I				
2014	7372			DIVISIONE TERRITORIALE V - VALPOLCEVERA - INTROITO DEPOSITI CAUZIONALI PER OCCUPAZIONE SUOLO - SOTTOSERVIZIO		300,00		300,00
				DC 77/2013 26/11/2013 I				
2014	7374			DIVISIONE TERRITORIALE V VALPOLCEVERA - INTROITO DEPOSITI CAUZIONALI PER FUTURO RIALZAMENTO MARCIAPIEDI - SOTTOSERVIZIO		2.804,00		2.804,00
				DC 77/2013 26/11/2013 I				
2014	7375			DIVISIONE TERRITORIALE IV - MEDIA VAL BISAGNO - INTROITO DEPOSITI CAUZIONALI PER OCCUPAZIONE SUOLO - SOTTOSERVIZIO		200,00		200,00
				DC 77/2013 26/11/2013 I				
2014	7376			DIVISIONE TERRITORIALE IV MEDIA VAL BISAGNO - INTROITO DEPOSITI CAUZIONALI PER FUTURO RIALZAMENTO MARCIAPIEDI - SOTTOSERVIZIO		2.808,00		2.808,00
				DC 77/2013 26/11/2013 I				
2014	7377			DIVISIONE TERRITORIALE III BASSA VAL BISAGNO - INTROITO DEPOSITI CAUZIONALI PER FUTURO RIALZAMENTO MARCIAPIEDI - SOTTOSERVIZIO		1.511,00		1.511,00
				DC 77/2013 26/11/2013 I				
2014	7411			DIVISIONE TERRITORIALE II CENTRO OVEST- INTROITO DEPOSITI CAUZIONALI PER FUTURO RIALZAMENTO MARCIAPIEDI - SOTTOSERVIZIO		2.120,00		2.120,00
				DC 77/2013 26/11/2013 I				
2014	7413			DIVISIONE TERRITORIALE I CENTRO EST -		2.150,48		2.150,48

P.D.C.	CAPITOLO	ANNO	IMP.	DESCRIZIONE PROVVEDIMENTO	C.AN. CDR V.EC.	ASSESTATO	MANDATI	RESIDUO
				INTROITO DEPOSITI CAUZIONALI PER OCCUPAZIONE SUOLO - SOTTOSERVIZIO DC 77/2013 26/11/2013 I				
2014	7414			DIVISIONE TERRITORIALE I CENTRO EST - INTROITO DEPOSITI CAUZIONALI PER FUTURO RIALZAMENTO MARCIAPIEDI - SOTTOSERVIZIO DC 77/2013 26/11/2013 I		5.311,00		5.311,00
				TOTALE ANNO COMPETENZA 2014		27.952,63	400,00	27.552,63
2015	6149			DIVISIONE TERRITORIALE VIII - MEDIO LEVANTE - DEPOSITI CAUZIONALI PER OCCUPAZIONE SUOLO - SOTTOSERVIZIO DC 53/2014 25/11/2014 I		4.979,01		4.979,01
2015	7220			DIVISIONE TERRITORIALE II - CENTRO OVEST - INTROITO DEPOSITI CAUZIONALI PER OCCUPAZIONE SUOLO - SOTTOSERVIZIO DC 32/2015 10/07/2015 I		200,00		200,00
2015	7493			DIVISIONE TERRITORIALE IX LEVANTE - INTROITO DEPOSITI CAUZIONALI PER FUTURO RIALZAMENTO MARCIAPIEDI - SOTTOSERVIZIO DC 32/2015 10/07/2015 I		1.055,00		1.055,00
2015	7494			DIVISIONE TERRITORIALE VIII MEDIO LEVANTE - INTROITO DEPOSITI CAUZIONALI PER FUTURO RIALZAMENTO MARCIAPIEDI - SOTTOSERVIZIO DC 32/2015 10/07/2015 I		7.787,00		7.787,00
2015	7495			DIVISIONE TERRITORIALE VII - PONENTE - INTROITO DEPOSITI CAUZIONALI PER OCCUPAZIONE SUOLO - SOTTOSERVIZI DC 32/2015 10/07/2015 I		400,00		400,00
2015	7496			DIVISIONE TERRITORIALE VII PONENTE - INTROITO DEPOSITI CAUZIONALI PER FUTURO RIALZAMENTO MARCIAPIEDI - SOTTOSERVIZIO DC 32/2015 10/07/2015 I		220,00		220,00
2015	7497			DIVISIONE TERRITORIALE VI - MEDIO PONENTE - INTROITO DEPOSITI CAUZIONALI PER OCCUPAZIONE SUOLO - SOTTOSERVIZIO DC 32/2015		700,00	300,00	400,00

P.D.C.	CAPITOLO	ANNO	IMP.	DESCRIZIONE PROVVEDIMENTO	C.AN. CDR V.EC.	ASSESTATO	MANDATI	RESIDUO
				10/07/2015 I				
2015	7498			DIVISIONE TERRITORIALE VI MEDIO PONENTE - INTROITO DEPOSITI CAUZIONALI PER FUTURO RIALZAMENTO MARCIAPIEDI - SOTTOSERVIZIO DC 32/2015		2.586,00		2.586,00
				10/07/2015 I				
2015	7499			DIVISIONE TERRITORIALE V - VALPOLCEVERA - INTROITO DEPOSITI CAUZIONALI PER OCCUPAZIONE SUOLO - SOTTOSERVIZIO DC 32/2015		920,00		920,00
				10/07/2015 I				
2015	7500			DIVISIONE TERRITORIALE V VALPOLCEVERA - INTROITO DEPOSITI CAUZIONALI PER FUTURO RIALZAMENTO MARCIAPIEDI - SOTTOSERVIZIO DC 32/2015		3.638,00		3.638,00
				10/07/2015 I				
2015	7503			DIVISIONE TERRITORIALE IV MEDIA VAL BISAGNO - INTROITO DEPOSITI CAUZIONALI PER FUTURO RIALZAMENTO MARCIAPIEDI - SOTTOSERVIZIO DC 32/2015		1.835,00		1.835,00
				10/07/2015 I				
2015	7505			DIVISIONE TERRITORIALE III BASSA VAL BISAGNO - INTROITO DEPOSITI CAUZIONALI PER FUTURO RIALZAMENTO MARCIAPIEDI - SOTTOSERVIZIO DC 32/2015		2.419,60		2.419,60
				10/07/2015 I				
2015	7506			DIVISIONE TERRITORIALE II CENTRO OVEST- INTROITO DEPOSITI CAUZIONALI PER FUTURO RIALZAMENTO MARCIAPIEDI - SOTTOSERVIZIO DC 32/2015		3.701,00		3.701,00
				10/07/2015 I				
2015	7507			DIVISIONE TERRITORIALE I CENTRO EST - INTROITO DEPOSITI CAUZIONALI PER FUTURO RIALZAMENTO MARCIAPIEDI - SOTTOSERVIZIO DC 32/2015		4.128,52		4.128,52
				10/07/2015 I				
2015	7508			SERV.TECN.PATR.E VERDE - INTROITO DEPOSITI CAUZIONALI PER OCCUPAZIONE SUOLO. DC 32/2015		1.008,42		1.008,42
				10/07/2015 I				
				TOTALE ANNO COMPETENZA 2015		35.577,55	300,00	35.277,55
2016	6236			DIVISIONE TERRITORIALE VIII - MEDIO		4.700,00		4.700,00

P.D.C.	CAPITOLO	ANNO	IMP.	DESCRIZIONE PROVVEDIMENTO	C.AN. CDR V.EC.	ASSESTATO	MANDATI	RESIDUO
				LEVANTE - INTROITO DEPOSITI CAUZIONALI PER OCCUPAZIONE SUOLO - SOTTOSERVIZIO DC 32/2015 10/07/2015 I				
2016	6997			DIVISIONE TERRITORIALE I CENTRO EST - INTROITO DEPOSITI CAUZIONALI PER OCCUPAZIONE SUOLO - SOTTOSERVIZIO DC 32/2015 10/07/2015 I		2.000,00		2.000,00
2016	8052			DIVISIONE TERRITORIALE II - CENTRO OVEST - INTROITO DEPOSITI CAUZIONALI PER OCCUPAZIONE SUOLO - SOTTOSERVIZIO DD 189/2016 20/12/2016 E		1.800,00		1.800,00
2016	9553			DIVISIONE TERRITORIALE IX LEVANTE - INTROITO DEPOSITI CAUZIONALI PER FUTURO RIALZAMENTO MARCIAPIEDI - SOTTOSERVIZIO DD 189/2016 20/12/2016 E		3.260,00		3.260,00
2016	9554			DIVISIONE TERRITORIALE VIII MEDIO LEVANTE - INTROITO DEPOSITI CAUZIONALI PER FUTURO RIALZAMENTO MARCIAPIEDI - SOTTOSERVIZIO DD 189/2016 20/12/2016 E		5.818,30		5.818,30
2016	9555			DIVISIONE TERRITORIALE VII - PONENTE - INTROITO DEPOSITI CAUZIONALI PER OCCUPAZIONE SUOLO - SOTTOSERVIZI DD 189/2016 20/12/2016 E		216,00		216,00
2016	9556			DIVISIONE TERRITORIALE VII PONENTE - INTROITO DEPOSITI CAUZIONALI PER FUTURO RIALZAMENTO MARCIAPIEDI - SOTTOSERVIZIO DD 189/2016 20/12/2016 E		1.030,00		1.030,00
2016	9558			DIVISIONE TERRITORIALE VI MEDIO PONENTE - INTROITO DEPOSITI CAUZIONALI PER FUTURO RIALZAMENTO MARCIAPIEDI - SOTTOSERVIZIO DD 189/2016 20/12/2016 E		2.720,00		2.720,00
2016	9561			DIVISIONE TERRITORIALE V VALPOLCEVERA - INTROITO DEPOSITI CAUZIONALI PER FUTURO RIALZAMENTO MARCIAPIEDI - SOTTOSERVIZIO DD 189/2016 20/12/2016 E		2.266,00		2.266,00
2016	9563			DIVISIONE TERRITORIALE IV MEDIA VAL		2.000,00		2.000,00

P.D.C.	CAPITOLO	ANNO	IMP.	DESCRIZIONE PROVVEDIMENTO	C.AN. CDR V.EC.	ASSESTATO	MANDATI	RESIDUO
				BISAGNO - INTROITO DEPOSITI CAUZIONALI PER FUTURO RIALZAMENTO MARCIAPIEDI - SOTTOSERVIZIO DD 189/2016 20/12/2016 E				
2016	9566			DIVISIONE TERRITORIALE III BASSA VAL BISAGNO - INTROITO DEPOSITI CAUZIONALI PER FUTURO RIALZAMENTO MARCIAPIEDI - SOTTOSERVIZIO DD 189/2016 20/12/2016 E		4.313,00		4.313,00
2016	9567			DIVISIONE TERRITORIALE II CENTRO OVEST- INTROITO DEPOSITI CAUZIONALI PER FUTURO RIALZAMENTO MARCIAPIEDI - SOTTOSERVIZIO DD 189/2016 20/12/2016 E		1.230,00		1.230,00
2016	9568			DIVISIONE TERRITORIALE I CENTRO EST - INTROITO DEPOSITI CAUZIONALI PER FUTURO RIALZAMENTO MARCIAPIEDI - SOTTOSERVIZIO DD 189/2016 20/12/2016 E		9.059,24		9.059,24
				TOTALE ANNO COMPETENZA 2016		40.412,54		40.412,54
2017	5229			ACCERTAMENTO DI EURO 766,90 QUALE INTROITO PER DEPOSITO CAUZIONALE E IMPEGNO DI SPESA DD 3/2017 07/02/2017 E		766,90		766,90
2017	5798			DIVISIONE TERRITORIALE VIII - MEDIO LEVANTE - INTROITO DEPOSITI CAUZIONALI PER OCCUPAZIONE SUOLO - SOTTOSERVIZIO DC 30/2016 18/05/2016 E		2.400,00		2.400,00
2017	6039			DIVISIONE TERRITORIALE I - CENTRO EST - INTROITO DEPOSITI CAUZIONALI PER OCCUPAZIONE SUOLO - SOTTOSERVIZIO DC 30/2016 18/05/2016 E		7.765,74		7.765,74
2017	6040			DIVISIONE TERRITORIALE VIII MEDIO LEVANTE - INTROITO DEPOSITI CAUZIONALI PER FUTURO RIALZAMENTO MARCIAPIEDI - SOTTOSERVIZIO DC 30/2016 18/05/2016 E		6.695,00		6.695,00
2017	6240			DIVISIONE TERRITORIALE II - CENTRO OVEST - INTROITO DEPOSITI CAUZIONALI PER OCCUPAZIONE SUOLO - SOTTOSERVIZIO		2.300,00		2.300,00

P.D.C.	CAPITOLO	ANNO	IMP.	DESCRIZIONE PROVVEDIMENTO	C.AN. CDR V.EC.	ASSESTATO	MANDATI	RESIDUO
				DC 56/2016 22/11/2016 I				
2017	8276			DIVISIONE TERRITORIALE IX - LEVANTE - INTROITO DEPOSITI CAUZIONALI PER OCCUPAZIONE SUOLO - SOTTOSERVIZIO		3.700,00	2.100,00	1.600,00
				DC 48/2017 02/05/2017 E				
2017	8490			DIVISIONE TERRITORIALE IX LEVANTE - INTROITO DEPOSITI CAUZIONALI PER FUTURO RIALZAMENTO MARCIAPIEDI - SOTTOSERVIZIO		2.750,00		2.750,00
				DC 48/2017 02/05/2017 E				
2017	8491			DIVISIONE TERRITORIALE VII - PONENTE - INTROITO DEPOSITI CAUZIONALI PER OCCUPAZIONE SUOLO - SOTTOSERVIZI		33,30		33,30
				DC 48/2017 02/05/2017 E				
2017	8492			DIVISIONE TERRITORIALE VII PONENTE - INTROITO DEPOSITI CAUZIONALI PER FUTURO RIALZAMENTO MARCIAPIEDI - SOTTOSERVIZIO		495,00		495,00
				DC 48/2017 02/05/2017 E				
2017	8494			DIVISIONE TERRITORIALE VI MEDIO PONENTE - INTROITO DEPOSITI CAUZIONALI PER FUTURO RIALZAMENTO MARCIAPIEDI - SOTTOSERVIZIO		1.705,00		1.705,00
				DC 48/2017 02/05/2017 E				
2017	8496			DIVISIONE TERRITORIALE V VALPOLCEVERA - INTROITO DEPOSITI CAUZIONALI PER FUTURO RIALZAMENTO MARCIAPIEDI - SOTTOSERVIZIO		2.912,00		2.912,00
				DC 48/2017 02/05/2017 E				
2017	8498			DIVISIONE TERRITORIALE IV MEDIA VAL BISAGNO - INTROITO DEPOSITI CAUZIONALI PER FUTURO RIALZAMENTO MARCIAPIEDI - SOTTOSERVIZIO		3.630,00		3.630,00
				DC 48/2017 02/05/2017 E				
2017	8499			DIVISIONE TERRITORIALE III - BASSA VAL BISAGNO - INTROITO DEPOSITI CAUZIONALI PER OCCUPAZIONE SUOLO - SOTTOSERVIZIO		5.481,74		5.481,74
				DC 48/2017 02/05/2017 E				
2017	8500			DIVISIONE TERRITORIALE III BASSA VAL BISAGNO - INTROITO DEPOSITI CAUZIONALI PER		2.858,40		2.858,40

P.D.C.	CAPITOLO	ANNO	IMP.	DESCRIZIONE PROVVEDIMENTO	C.AN. CDR V.EC.	ASSESTATO	MANDATI	RESIDUO
				FUTURO RIALZAMENTO MARCIAPIEDI - SOTTOSERVIZIO DC 48/2017 02/05/2017 E				
2017	8501			DIVISIONE TERRITORIALE II CENTRO OVEST- INTROITO DEPOSITI CAUZIONALI PER FUTURO RIALZAMENTO MARCIAPIEDI - SOTTOSERVIZIO DC 48/2017 02/05/2017 E		785,00		785,00
2017	8502			DIVISIONE TERRITORIALE I CENTRO EST - INTROITO DEPOSITI CAUZIONALI PER FUTURO RIALZAMENTO MARCIAPIEDI - SOTTOSERVIZIO DC 48/2017 02/05/2017 E		2.800,00		2.800,00
				TOTALE ANNO COMPETENZA 2017		47.078,08	2.100,00	44.978,08
2018	8625			DIVISIONE TERRITORIALE IX - LEVANTE - INTROITO DEPOSITI CAUZIONALI PER OCCUPAZIONE SUOLO - SOTTOSERVIZIO DC 15/2018 01/03/2018 E		1.302,00		1.302,00
2018	8626			DIVISIONE TERRITORIALE IX LEVANTE - INTROITO DEPOSITI CAUZIONALI PER FUTURO RIALZAMENTO MARCIAPIEDI - SOTTOSERVIZIO DC 15/2018 01/03/2018 E		9.260,00		9.260,00
2018	8627			DIVISIONE TERRITORIALE VIII - MEDIO LEVANTE - INTROITO DEPOSITI CAUZIONALI PER OCCUPAZIONE SUOLO - SOTTOSERVIZIO DC 15/2018 01/03/2018 E		6.400,00		6.400,00
2018	8628			DIVISIONE TERRITORIALE VIII MEDIO LEVANTE - INTROITO DEPOSITI CAUZIONALI PER FUTURO RIALZAMENTO MARCIAPIEDI - SOTTOSERVIZIO DC 15/2018 01/03/2018 E		10.016,81		10.016,81
2018	8630			DIVISIONE TERRITORIALE VII PONENTE - INTROITO DEPOSITI CAUZIONALI PER FUTURO RIALZAMENTO MARCIAPIEDI - SOTTOSERVIZIO DC 15/2018 01/03/2018 E		520,00		520,00
2018	8632			DIVISIONE TERRITORIALE VI MEDIO PONENTE - INTROITO DEPOSITI CAUZIONALI PER FUTURO RIALZAMENTO MARCIAPIEDI - SOTTOSERVIZIO DC 15/2018		6.555,00		6.555,00

P.D.C.	CAPITOLO	ANNO	IMP.	DESCRIZIONE PROVVEDIMENTO	C.AN. CDR V.EC.	ASSESTATO	MANDATI	RESIDUO
		2018	8634	01/03/2018 E DIVISIONE TERRITORIALE V VALPOLCEVERA - INTROITO DEPOSITI CAUZIONALI PER FUTURO RIALZAMENTO MARCIAPIEDI - SOTTOSERVIZIO DC 15/2018		7.170,00		7.170,00
		2018	8636	01/03/2018 E DIVISIONE TERRITORIALE IV MEDIA VAL BISAGNO - INTROITO DEPOSITI CAUZIONALI PER FUTURO RIALZAMENTO MARCIAPIEDI - SOTTOSERVIZIO DC 15/2018		6.335,00		6.335,00
		2018	8638	01/03/2018 E DIVISIONE TERRITORIALE III BASSA VAL BISAGNO - INTROITO DEPOSITI CAUZIONALI PER FUTURO RIALZAMENTO MARCIAPIEDI - SOTTOSERVIZIO DC 15/2018		5.500,99		5.500,99
		2018	8639	01/03/2018 E DIVISIONE TERRITORIALE II CENTRO OVEST- INTROITO DEPOSITI CAUZIONALI PER FUTURO RIALZAMENTO MARCIAPIEDI - SOTTOSERVIZIO DC 15/2018		945,00		945,00
		2018	8641	01/03/2018 E DIVISIONE TERRITORIALE I CENTRO EST - INTROITO DEPOSITI CAUZIONALI PER FUTURO RIALZAMENTO MARCIAPIEDI - SOTTOSERVIZIO DC 15/2018		7.471,00		7.471,00
		2018	15811	01/03/2018 E AGGIUDICAZIONE ALL'IMPRESA EDILCONTROL S.R.L., A SEGUITO DI PROCEDURA NEGOZIATA EX ART. 36, COMMA 2, LETT. B), D.LGS 50/2016, PER L'AFFIDAMENTO DEI SERVIZI TECNICI PER L'ESECUZIONE DI PROVE, ESAMI DD 102/2018		1.980,00		1.980,00
				05/12/2018 E TOTALE ANNO COMPETENZA 2018		63.455,80		63.455,80
				TOTALE CAPITOLO 95004/4/0		1.058.947,88	33.173,24	1.025.774,64
7 2 4 2	95004/5/0			*RESTITUZIONE DI DEPOSITI CAUZIONALI DI TERZI - CEDOLE SU TITOLI	9500 1349 5			
		2014	7178	CEDOLE SU DEPOSITI CAUZIONALI DI TERZI PER FITTI IN TITOLI - ENEL - ESERCIZIO 2014 DC 77/2013		4.995,02		4.995,02

P.D.C.	CAPITOLO	ANNO	IMP.	DESCRIZIONE PROVVEDIMENTO	C.AN. CDR V.EC.	ASSESTATO	MANDATI	RESIDUO
				26/11/2013 I TOTALE ANNO COMPETENZA 2014		4.995,02		4.995,02
		2016	8769	DEPOSITO CAUZIONALE SCADUTO TRAMUTATO IN DENARO CONTANTI - ENEL . DD 189/2016 20/12/2016 E TOTALE ANNO COMPETENZA 2016		1.000,00		1.000,00
				TOTALE ANNO COMPETENZA 2016		1.000,00		1.000,00
				TOTALE CAPITOLO 95004/5/0		5.995,02		5.995,02
7 2 5 1	95005/37/0			*SPESE PER SERVIZI PER C/TERZI - PATRIMONIO - IMPOSTA DI REGISTRO	9500 99 5			
		2007	1033	U.O. GEST.PATRIM.IMMOB.-IMPOSTA DI REGISTRO LOCAZIONI ATTIVE - ESERCIZIO 2007 DD 9/2007 12/01/2007 E LS 604/1962 08/06/1962 E TOTALE ANNO COMPETENZA 2007		2.470,99	709,93	1.761,06
				TOTALE ANNO COMPETENZA 2007		2.470,99	709,93	1.761,06
		2008	831	U.O. GEST.PATRIM.IMMOB.-IMPOSTA DI REGISTRO LOCAZIONI ATTIVE - ESERCIZIO 2008 DD 2/2008 24/01/2008 E TOTALE ANNO COMPETENZA 2008		146,72		146,72
				TOTALE ANNO COMPETENZA 2008		146,72		146,72
		2009	1014	PATRIMONIO E DEMANIO - IMPOSTA DI REGISTRO LOCAZIONI ATTIVE - ESERCIZIO 2009 DD 11/2009 04/02/2009 E TOTALE ANNO COMPETENZA 2009		1.497,40		1.497,40
				TOTALE ANNO COMPETENZA 2009		1.497,40		1.497,40
		2010	1147	PROGETTO IN PARTE CORRENTE E IN PARTITA DI GIRO PER IL PAGAMENTO DELL'IMPOSTA DI REGISTRO SUI CONTRATTI DI LOCAZIONE ATTIVA (RISPETTIVAMENTE QUOTA A CARICO DEL COMUNE E DEI TERZI CONTRAENTI) ES.2010. DD 3/2010 21/01/2010 E TOTALE ANNO COMPETENZA 2010		69.572,39		69.572,39
				TOTALE ANNO COMPETENZA 2010		69.572,39		69.572,39
		2011	1476	PROGETTO 133.1 IMPEGNO DI EURO 45.000,00 IN P. CORRENTE E DI EURO 32.000,00 IN P.		16.446,87		16.446,87

P.D.C.	CAPITOLO	ANNO	IMP.	DESCRIZIONE PROVVEDIMENTO	C.AN. CDR V.EC.	ASSESTATO	MANDATI	RESIDUO
				DI GIRO PER PAG.TO IMP. DI REGISTRO SU CONTRATTI LOCAZIONE ATTIVA E PASSIVA - ESERCIZIO 2011 - (LOCAZIONI ATTIVE). DD 4/2011 10/02/2011 E TOTALE ANNO COMPETENZA 2011		16.446,87		16.446,87
	2012	1001		PROGETTO 133.01 - IMPEGNO DI EURO 45.000,00 IN PARTE CORRENTE ED EURO 47.000,00 IN PARTITA GIRO PER PAG.TO IMPOSTA REGISTRO PER LOCAZIONE ATTIVA E PASSIVA (QUOTA CARICO COMUNE E TERZI DD 1/2012 18/01/2012 E TOTALE ANNO COMPETENZA 2012		5.157,75		5.157,75
	2013	2781		IMPOSTA DI REGISTRO - SPESE CONTRATTUALI D'ASTA E FISCALI - LOCAZIONI ATTIVE - CCPP. 3178 - ESERCIZIO 2013 DD 2/2013 17/01/2013 E TOTALE ANNO COMPETENZA 2013		17.240,56		17.240,56
	2015	3681		PAGAMENTO DELL'IMPOSTA DI REGISTRO SUI CONTRATTI DI LOCAZIONE ATTIVA. DD 1/2015 15/01/2015 E TOTALE ANNO COMPETENZA 2015		40.355,14	791,00	39.564,14
	2016	2452		IMPOSTA DI REGISTRO LOCAZIONI ATTIVE - ESERCIZIO 2016 DD 1/2016 11/01/2016 E TOTALE ANNO COMPETENZA 2016		10.467,29	300,00	10.167,29
	2017	1745		IMPOSTA DI REGISTRO LOCAZIONI ATTIVE - QUOTA A CARICO DEI TERZI CONTRAENTI - ESERCIZIO 2017. DD 216/2016 28/12/2016 E		18.381,03	1.693,00	16.688,03
	2017	5835		IMPEGNO DI SPESA PER IMPOSTA DI REGISTRO RELATIVA AD ASSEGNAZIONE DI ORTI URBANI. DD 38/2017 02/03/2017 E		2.493,50	115,00	2.378,50
	2017	8506		ACCERTAMENTO ENTRATE DERIVANTI DAI		19,00		19,00

P.D.C.	CAPITOLO	ANNO	IMP.	DESCRIZIONE PROVVEDIMENTO	C.AN. CDR V.EC.	ASSESTATO	MANDATI	RESIDUO
				CONTRATTI DI LOCAZIONE DEGLI ORTI URBANI E CONSEGUENTE ACCERTAMENTO/IMPEGNO DELL'IMPOSTA DI REGISTRO DC 48/2017 02/05/2017 E TOTALE ANNO COMPETENZA 2017		20.893,53	1.808,00	19.085,53
		2018	4594	MPOSTA DI REGISTRO LOCAZIONI ATTIVE - QUOTE A CARICO DEI TERZI CONTRAENTI - ESERCIZIO 2018 DD 2/2018 15/01/2018 E		6.448,76	2.348,00	4.100,76
		2018	8601	ACCERTAMENTO ENTRATE DERIVANTI DAI CONTRATTI DI LOCAZIONE DEGLI ORTI URBANI E CONSEGUENTE ACCERTAMENTO/IMPEGNO DELL'IMPOSTA DI REGISTRO DC 15/2018 01/03/2018 E TOTALE ANNO COMPETENZA 2018		28,72		28,72
				TOTALE ANNO COMPETENZA 2018		6.477,48	2.348,00	4.129,48
				TOTALE CAPITOLO 95005/37/0		190.726,12	5.956,93	184.769,19
7 2 5 1	95005/59/0			*(A STRALCIO) TRIBUTO RIFIUTI GIORNALIERA - AMIU E PROVINCIA	9500 1074 5			
		2009	986	TRIBUTI - INTROITO "TASSA SMALTIMENTO RIFIUTI URBANI E TRIBUTO PROVINCIALE" RIGUARDANTE LA TASSA GIORNALIERA TARSU DA VERSARE ALL'AMIU - ESERCIZIO 2009 - DG 78/2009 12/03/2009 E		3.354,17		3.354,17
		2009	6167	COMMERCIO - INTROITO "TASSA SMALTIMENTO RIFIUTI URBANI E TRIBUTO PROVINCIALE" RIGUARDANTE LA TASSA GIORNALIERA TARSU DA VERSARE ALL'AMIU - ESERCIZIO 2009 - SOTTOSERVIZIO DG 78/2009 12/03/2009 E		27.789,17		27.789,17
		2009	6168	DIVISIONE TERRITORIALE 9 - INTROITO "TASSA SMALTIMENTO RIFIUTI URBANI E TRIBUTO PROVINCIALE" RIGUARDANTE LA TASSA GIORNALIERA TARSU DA VERSARE ALL'AMIU - ESERCIZIO 2009 - SOTTOSERVIZIO		305,00		305,00

P.D.C.	CAPITOLO	ANNO	IMP.	DESCRIZIONE PROVVEDIMENTO	C.AN. CDR V.EC.	ASSESTATO	MANDATI	RESIDUO
				DG 78/2009 12/03/2009 E				
2009	6169			DIVISIONE TERRITORIALE 8 - INTROITO "TASSA SMALTIMENTO RIFIUTI URBANI E TRIBUTO PROVINCIALE" RIGUARDANTE LA TASSA GIORNALIERA TARSU DA VERSARE ALL'AMIU - ESERCIZIO 2009 - SOTTOSERVIZIO		606,80		606,80
				DG 78/2009 12/03/2009 E				
2009	6170			DIVISIONE TERRITORIALE 7 - INTROITO "TASSA SMALTIMENTO RIFIUTI URBANI E TRIBUTO PROVINCIALE" RIGUARDANTE LA TASSA GIORNALIERA TARSU DA VERSARE ALL'AMIU - ESERCIZIO 2009 - SOTTOSERVIZIO		51,11		51,11
				DG 78/2009 12/03/2009 E				
2009	6171			DIVISIONE TERRITORIALE 6 - INTROITO "TASSA SMALTIMENTO RIFIUTI URBANI E TRIBUTO PROVINCIALE" RIGUARDANTE LA TASSA GIORNALIERA TARSU DA VERSARE ALL'AMIU - ESERCIZIO 2009 - SOTTOSERVIZIO		372,71		372,71
				DG 78/2009 12/03/2009 E				
2009	6172			DIVISIONE TERRITORIALE 5 - INTROITO "TASSA SMALTIMENTO RIFIUTI URBANI E TRIBUTO PROVINCIALE" RIGUARDANTE LA TASSA GIORNALIERA TARSU DA VERSARE ALL'AMIU - ESERCIZIO 2009 - SOTTOSERVIZIO		57,70		57,70
				DG 78/2009 12/03/2009 E				
2009	6173			DIVISIONE TERRITORIALE 4 - INTROITO "TASSA SMALTIMENTO RIFIUTI URBANI E TRIBUTO PROVINCIALE" RIGUARDANTE LA TASSA GIORNALIERA TARSU DA VERSARE ALL'AMIU - ESERCIZIO 2009 - SOTTOSERVIZIO		172,32		172,32
				DG 78/2009 12/03/2009 E				
2009	6174			DIVISIONE TERRITORIALE 3 - INTROITO "TASSA SMALTIMENTO RIFIUTI URBANI E TRIBUTO PROVINCIALE" RIGUARDANTE LA TASSA GIORNALIERA TARSU DA VERSARE ALL'AMIU - ESERCIZIO 2009 - SOTTOSERVIZIO		78,45		78,45
				DG 78/2009 12/03/2009 E				
2009	6175			DIVISIONE TERRITORIALE 2 - INTROITO "TASSA		112,00		112,00

P.D.C.	CAPITOLO	ANNO	IMP.	DESCRIZIONE PROVVEDIMENTO	C.AN. CDR V.EC.	ASSESTATO	MANDATI	RESIDUO
				SMALTIMENTO RIFIUTI URBANI E TRIBUTO PROVINCIALE" RIGUARDANTE LA TASSA GIORNALIERA TARSU DA VERSARE ALL'AMIU - ESERCIZIO 2009 - SOTTOSERVIZIO DG 78/2009 12/03/2009 E				
		2009	6176	DIVISIONE TERRITORIALE 1 - INTROITO "TASSA SMALTIMENTO RIFIUTI URBANI E TRIBUTO PROVINCIALE" RIGUARDANTE LA TASSA GIORNALIERA TARSU DA VERSARE ALL'AMIU - ESERCIZIO 2009 - SOTTOSERVIZIO DG 78/2009 12/03/2009 E		571,53		571,53
				TOTALE ANNO COMPETENZA 2009		33.470,96		33.470,96
				TOTALE CAPITOLO 95005/59/0		33.470,96		33.470,96
7 2 5 1	95005/76/0			*SPESE PER SERVIZI PER C/TERZI - TRASFERIMENTO ALLA PROVINCIA TRIBUTO PROVINCIALE SUI RIFIUTI	9500 1074 5			
		2015	7341	RIMBORSO SPESE PER SERVIZI C/TERZI - TRIBUTO PROVINCIALE SUI RIFIUTI. DD 9/2015 25/08/2015 E		914.764,20	88.356,69	826.407,51
		2015	8934	RIVERSAMENTO ALLA CITTA' METROPOLITANA DEL TRIBUTO EX ART. 19 DEL D.LGS. 504/1992. DD 31/2015 22/10/2015 E		1.017.041,65	34.702,58	982.339,07
				TOTALE ANNO COMPETENZA 2015		1.931.805,85	123.059,27	1.808.746,58
		2016	5987	ACCERTAMENTO DEGLI INTROITI DERIVANTI DALLA RISCOSSIONE DEL 4° RUOLO ORDINARIO DELLA TARIFFA DI IGIENE AMBIENTALE (TIA) ANNI 2010-2011-2012 E RIVERSAMENTO ALLA CITTA' METROPOLITANA DEL TRIBUTO EX ART. DD 18/2016 19/02/2016 E		15.004,75	789,06	14.215,69
		2016	7690	IMPEGNO DEL TRIBUTO ANNUALE A FAVORE DELLA PROVINCIA/CITTA' METROPOLITANA - TARI 2016 DD 60/2016 17/06/2016 E		1.000.204,62	179.031,84	821.172,78
				TOTALE ANNO COMPETENZA 2016		1.015.209,37	179.820,90	835.388,47
		2017	6358	APPROVAZIONE DEL QUINTO RUOLO ORDINARIO NON COATTIVO, ACCERTAMENTO DEGLI INTROITI		76.317,40	5.015,43	71.301,97

P.D.C.	CAPITOLO	ANNO	IMP.	DESCRIZIONE PROVVEDIMENTO	C.AN. CDR V.EC.	ASSESTATO	MANDATI	RESIDUO
				DERIVANTI DALLA RISCOSSIONE DELLA TARIFFA DI IGIENE AMBIENTALE (TIA) ANNI 2011-2012 E CONSEGUENTE RIVERSAMENTO ALLA CITTA' DD 43/2017 27/03/2017 E		1.102.987,36	208.470,39	894.516,97
2017	7736			ACCERTAMENTO E IMPEGNO RELATIVI ALLA TASSA SUI RIFIUTI (TARI) PER L'ANNO 2017 E IMPEGNO PER L'ATTIVITA' DI SERVICE SUI TRIBUTI SUI RIFIUTI SVOLTA DA AMIU GENOVA S.P.A. DD 88/2017 07/06/2017 E		7.114,59		7.114,59
2017	8483			APPROVAZIONE DEL SESTO RUOLO ORDINARIO NON COATTIVO, ACCERTAMENTO DEGLI INTROITI DERIVANTI DALLA RISCOSSIONE DELLA TARIFFA DI IGIENE AMBIENTALE (TIA) ANNO 2012 E CONSEGUENTE RIVERSAMENTO ALLA CITTA' DD 109/2017 17/07/2017 E		1.186.419,35	213.485,82	972.933,53
				TOTALE ANNO COMPETENZA 2017				
2018	6863			ACCERTAMENTO DEGLI INTROITI DERIVANTI DALLA RISCOSSIONE DEL VI RUOLO COATTIVO DELLA TARIFFA DI IGIENE AMBIENTALE (TIA) c ANNO 2012. DD 6/2018 05/02/2018 E		874,84	34,26	840,58
2018	9160			ACCERTAMENTO E IMPEGNO RELATIVI ALLA TASSA SUI RIFIUTI (TARI) PER L'ANNO 2018 E IMPEGNO PER L'ATTIVITA' DI SERVICE SUI TRIBUTI SUI RIFIUTI SVOLTA DA AMIU GENOVA S.P.A. DD 27/2018 02/05/2018 E		1.598.883,19	970.078,19	628.805,00
				TOTALE ANNO COMPETENZA 2018		1.599.758,03	970.112,45	629.645,58
				TOTALE CAPITOLO 95005/76/0		5.733.192,60	1.486.478,44	4.246.714,16
7 29999	95005/11/0			*SPESE PER SERVIZI PER C/TERZI - SOMME DI DENARO RITROVATE	9500 1388 5			
2018	3298			Autorizzazione al versamento in conto aperto delle somme in custodia all'Ufficio Oggetti Rinvenuti ed approvazione dell'iter procedurale relativo alla		6.071,94	1.001,10	5.070,84

P.D.C.	CAPITOLO	ANNO	IMP.	DESCRIZIONE PROVVEDIMENTO	C.AN. CDR V.EC.	ASSESTATO	MANDATI	RESIDUO
				restituzione delle stesse ai legittimi DD 54/2017 21/12/2017 E TOTALE ANNO COMPETENZA 2018		6.071,94	1.001,10	5.070,84
				TOTALE CAPITOLO 95005/11/0		6.071,94	1.001,10	5.070,84
7	29999	95005/12/0		*SPESE PER SERVIZI PER C/TERZI - SERVIZI VARI PER C/TERZI	9500 99 5			
			2008	1759 INTROITO SOMME RELATIVE A MANDATI 2007/9904 - 10439 - 11476 - 13733 - 16581 - 16611 - 16818 - 16819 - 17741 -17811 - 18664 - 18665 - 19154 - 19933 - 20402 - NON ANDATI IN ESITO - ESERCIZIO 2008 LS 267/2000 18/08/2000 E TOTALE ANNO COMPETENZA 2008		3.166,30		3.166,30
			2009	2208 IMPEGNO SOMME RELATIVE A MANDATI 2008 NON ANDATI IN ESITO LS 55/1990 19/03/1990 E		37.013,41		37.013,41
			2009	3143 GRANDI PROGETTI TERRITORIALI -PRESA D'ATTO DEL RIMBORSO DEL CONTRIBUTO REGIONALE PER IL RECUPERO EDILIZIO DI UNITA' IMMOBILIARI NELL'AMBITO DEI PROGRAMMI COMPL: P.O.I. DI PORTA SOPRANA - SAN DONATO E P.O.I. AMB DD 22/2009 30/06/2009 E		53.845,73		53.845,73
			2009	4808 PRESA D'ATTO DI UN ULTERIORE RIMBORSO DEL CONTRIBUTO REGIONALE PER IL RECUPERO EDILIZIO DI UNITA' IMMOBILIARI NELL'AMBITO DEI PROGRAMMI COMPLESSI: P.O.I. DI PRE' - POZZO E MONACHETTE (RISCOSSO DA PARTE DEL DD 35/2009 17/11/2009 E		571,29		571,29
			2009	4809 PRESA D'ATTO DI UN ULTERIORE RIMBORSO DEL CONTRIBUTO REGIONALE PER IL RECUPERO EDILIZIO DI UNITA' IMMOBILIARI NELL'AMBITO DEI PROGRAMMI COMPLESSI: P.O.I. DI PRE' - POZZO E MONACHETTE (RISCOSSO DA PARTE DD 35/2009 17/11/2009 E TOTALE ANNO COMPETENZA 2009		1.967,91		1.967,91
						93.398,34		93.398,34

P.D.C.	CAPITOLO	ANNO	IMP.	DESCRIZIONE PROVVEDIMENTO	C.AN. CDR V.EC.	ASSESTATO	MANDATI	RESIDUO
		2012	2936	PAGAMENTO DI SOMME INTROITATE - MANDATI NON ANDATI IN ESITO - ESERCIZIO 2011 - (VEDI SUB/IMPEGNI E NOTE RIFERIMENTI). DC 88../2011 29/11/2011 E TOTALE ANNO COMPETENZA 2012		1.422,57		1.422,57
		2018	16912	REGOLARIZZAZIONE PROVVISORI DI ENTRATA - SOMME NON DOVUTE AL COMUNE DI GENOVA - DA RESTITUIRE - ANNO 2018. DC 15/2018 01/03/2018 E TOTALE ANNO COMPETENZA 2018		4.035,66	3.902,66	133,00
				TOTALE CAPITOLO	95005/12/0	102.022,87	3.902,66	98.120,21
7	29999	95005/40/0		*(A STRALCIO) SPESE PER SERVIZI PER C/TERZI - RESIDUI - DEPOSITI DI TERZI	9500 99 5			
		1969	3903	RESTITUZIONE DEPOSITI CAUZIONALI RELATIVI A POSTEGGI MERCATI..... (DA CAP. 99834)..... U.77 RCH.99999 DG 03779/1979 27/12/1979 E 27/12/1979 TOTALE ANNO COMPETENZA 1969		141,83		141,83
		1971	3458	DEPOSITI CAUZIONALI PER POSTEGGI MERCATI (DA CAP. 99834) U.77 RCH.99999 DG 03779/1979 27/12/1979 E 27/12/1979 TOTALE ANNO COMPETENZA 1971		191,10		191,10
		1972	5709	DEPOSITI PER POSTEGGI MERCATI (DA CAP. 99834) U.47 RCH.99999 CO 99999/1980 31/12/1980 E 31/12/1980 TOTALE ANNO COMPETENZA 1972		135,11		135,11
		1973	2181	RESTITUZIONE DEPOSITI CAUZIONALI RELATIVI A POSTEGGI MERCATI (DA CAP. 99834) U.77 RCH.99999 DG 03779/1979 27/12/1979 E 27/12/1979 TOTALE ANNO COMPETENZA 1973		205,11		205,11

P.D.C.	CAPITOLO	ANNO	IMP.	DESCRIZIONE PROVVEDIMENTO	C.AN. CDR V.EC.	ASSESTATO	MANDATI	RESIDUO
		1975	2180	RESTITUZIONE DEPOSITI CAUZIONALI RELATIVI A POSTEGGI MERCATI (DA CAP. 99834) DG 03779/1979 27/12/1979 E 27/12/1979 TOTALE ANNO COMPETENZA 1975		638,51		638,51
						638,51		638,51
		1976	2178	RESTITUZIONE DEPOSITI CAUZIONALI RELATIVI A POSTEGGI MERCATI (DA CAP. 99834) U.77 RCH.99999 DG 03779/1979 27/12/1979 E 27/12/1979 TOTALE ANNO COMPETENZA 1976		1.431,83		1.431,83
						1.431,83		1.431,83
		1977	3455	DEPOSITI CAUZIONALI VERSATI PER POSTEGGI MERCATI (DA CAP, 99834) U.77 RCH.99999 DG 03779/1979 27/12/1979 E 27/12/1979 TOTALE ANNO COMPETENZA 1977		105,97		105,97
						105,97		105,97
		1978	5061	RESTITUZ.DEPOSITI PER POSTEGGI MERCATI (DA CAP. 99834) U.77 RCH.99999 DG 03779/1979 27/12/1979 E 27/12/1979 TOTALE ANNO COMPETENZA 1978		231,24		231,24
						231,24		231,24
		1979	2176	RESTITUZIONE DEPOSITI CAUZIONALI RELATIVI A POSTEGGI MERCATI (DA CAP. 99834) U.77 RCH.99999 DG 03779/1979 27/12/1979 E 27/12/1979 TOTALE ANNO COMPETENZA 1979		301,57		301,57
						301,57		301,57
				TOTALE CAPITOLO	95005/40/0	3.382,27		3.382,27
				TOTALE TITOLO	7	8.770.897,55	1.737.574,99	7.033.322,56

RIEPILOGO TOTALI PER ANNO							
ANNO	TITOLO 1	TITOLO 2	TITOLO 3	TITOLO 4	TITOLO 5	TITOLO 7	TOTALE
1969						141,83	141,83
1971						191,10	191,10
1972						135,11	135,11
1973						205,11	205,11
1975						638,51	638,51
1976						1.431,83	1.431,83
1977						105,97	105,97
1978						231,24	231,24
1979						301,57	301,57
1980						152,93	152,93
1981						310,64	310,64
1982						987,58	987,58
1983						1.718,26	1.718,26
1984						1.886,62	1.886,62
1985						949,76	949,76
1986						2.032,77	2.032,77
1987						14.531,03	14.531,03
1988						2.109,72	2.109,72
1989						4.894,66	4.894,66
1990						5.706,86	5.706,86

RIEPILOGO TOTALI PER ANNO							
ANNO	TITOLO 1	TITOLO 2	TITOLO 3	TITOLO 4	TITOLO 5	TITOLO 7	TOTALE
1991						12.391,39	12.391,39
1992						14.634,80	14.634,80
1993						16.151,11	16.151,11
1994						5.200,21	5.200,21
1995						7.192,43	7.192,43
1996						11.906,38	11.906,38
1997						10.692,73	10.692,73
1998						5.165,09	5.165,09
1999	0,01					5.691,83	5.691,84
2000	0,03					6.989,96	6.989,99
2001	774,68					5.913,44	6.688,12
2002	58.504,50					6.676,06	65.180,56
2003	20.000,00					3.248,33	23.248,33
2004						5.990,75	5.990,75
2005						7.513,72	7.513,72
2006						563.659,65	563.659,65
2007	82.325,63					51.761,97	134.087,60
2008	74.712,39					87.407,70	162.120,09
2009	300.132,10					221.538,10	521.670,20
2010	4.991,61					441.014,50	446.006,11
2011	15.091,61					178.186,10	193.277,71

RIEPILOGO TOTALI PER ANNO							
ANNO	TITOLO 1	TITOLO 2	TITOLO 3	TITOLO 4	TITOLO 5	TITOLO 7	TOTALE
2012	1.076.216,22					157.544,67	1.233.760,89
2013	422,08					110.793,30	111.215,38
2014	2.025.277,14					117.511,22	2.142.788,36
2015	1.654.966,92					1.960.904,15	3.615.871,07
2016	645.948,11	118.691,28				1.021.046,41	1.785.685,80
2017	5.997.830,45	428.280,75				1.134.872,42	7.560.983,62
2018	16.025.367,89	440.544,77				823.061,04	17.288.973,70
	27.982.561,37	987.516,80				7.033.322,56	36.003.400,73

Ente Codice 000164848
Ente Descrizione COMUNE DI GENOVA
Categoria Province - Comuni - Citta' metropolitane - Unioni di Comuni
Sotto Categoria COMUNI
Periodo ANNUALE 2019
Prospetto PAGAMENTI
Tipo Report Semplice
Data ultimo aggiornamento 26-mar-2020
Data stampa 27-mar-2020
Importi in EURO

000164848 - COMUNE DI GENOVA		Importo nel periodo	Importo a tutto il periodo
1.00.00.00.000 Spese correnti		699.091.687,34	699.091.687,34
1.01.00.00.000 Redditi da lavoro dipendente		204.201.168,51	204.201.168,51
1.01.01.00.000 Retribuzioni lorde		158.670.083,84	158.670.083,84
1.01.01.01.001	Arretrati per anni precedenti corrisposti al personale a	7.080,73	7.080,73
1.01.01.01.002	Voci stipendiali corrisposte al personale a tempo	111.501.308,25	111.501.308,25
1.01.01.01.003	Straordinario per il personale a tempo indeterminato	1.417.607,93	1.417.607,93
1.01.01.01.004	Indennita' ed altri compensi, esclusi i rimborsi spesa per	35.784.833,13	35.784.833,13
1.01.01.01.006	Voci stipendiali corrisposte al personale a tempo	7.585.881,44	7.585.881,44
1.01.01.01.007	Straordinario per il personale a tempo determinato	3.472,41	3.472,41
1.01.01.01.008	Indennita' ed altri compensi, esclusi i rimborsi spesa	608.551,56	608.551,56
1.01.01.02.002	Buoni pasto	1.757.708,39	1.757.708,39
1.01.01.02.999	Altre spese per il personale n.a.c.	3.640,00	3.640,00
1.01.02.00.000 Contributi sociali a carico dell'ente		45.531.084,67	45.531.084,67
1.01.02.01.001	Contributi obbligatori per il personale	38.778.592,45	38.778.592,45
1.01.02.01.002	Contributi previdenza complementare	60.597,73	60.597,73

1.01.02.01.003	Contributi per Indennita' di fine rapporto erogata tramite	4.472.457,82	4.472.457,82
1.01.02.01.999	Altri contributi sociali effettivi n.a.c.	915.893,44	915.893,44
1.01.02.02.001	Assegni familiari	584.047,43	584.047,43
1.01.02.02.004	Oneri per il personale in quiescenza	719.495,80	719.495,80

1.02.00.00.000 Imposte e tasse a carico dell'ente **11.051.010,78** **11.051.010,78**

1.02.01.00.000 Imposte, tasse e proventi assimilati a carico dell'ente **11.051.010,78** **11.051.010,78**

1.02.01.01.001	Imposta regionale sulle attivita' produttive (IRAP)	9.807.903,02	9.807.903,02
1.02.01.02.001	Imposta di registro e di bollo	374.028,10	374.028,10
1.02.01.06.001	Tassa e/o tariffa smaltimento rifiuti solidi urbani	800.000,00	800.000,00
1.02.01.09.001	Tassa di circolazione dei veicoli a motore (tassa	34.145,66	34.145,66
1.02.01.99.999	Imposte, tasse e proventi assimilati a carico dell'ente	34.934,00	34.934,00

1.03.00.00.000 Acquisto di beni e servizi **364.156.056,01** **364.156.056,01**

1.03.01.00.000 Acquisto di beni **4.006.860,98** **4.006.860,98**

1.03.01.01.001	Giornali e riviste	12.091,34	12.091,34
1.03.01.01.002	Pubblicazioni	322,15	322,15
1.03.01.02.001	Carta, cancelleria e stampati	205.706,22	205.706,22
1.03.01.02.002	Carburanti, combustibili e lubrificanti	365.425,44	365.425,44
1.03.01.02.003	Equipaggiamento	43.461,92	43.461,92
1.03.01.02.004	Vestiaro	739.587,07	739.587,07
1.03.01.02.005	Accessori per uffici e alloggi	76.070,29	76.070,29
1.03.01.02.006	Materiale informatico	90.432,73	90.432,73
1.03.01.02.007	Altri materiali tecnico-specialistici non sanitari	137.695,22	137.695,22
1.03.01.02.008	Strumenti tecnico-specialistici non sanitari	102.304,35	102.304,35
1.03.01.02.009	Beni per attivita' di rappresentanza	8.837,68	8.837,68
1.03.01.02.010	Beni per consultazioni elettorali	67.807,97	67.807,97
1.03.01.02.011	Generi alimentari	5.631,75	5.631,75
1.03.01.02.012	Accessori per attivita' sportive e ricreative	5.533,58	5.533,58
1.03.01.02.014	Stampati specialistici	939,40	939,40
1.03.01.02.999	Altri beni e materiali di consumo n.a.c.	2.134.013,89	2.134.013,89

1.03.01.04.001	Armi leggere (uso singolo) e munizioni	10.999,98	10.999,98
----------------	--	-----------	-----------

1.03.02.00.000 Acquisto di servizi **360.149.195,03** **360.149.195,03**

1.03.02.01.001	Organi istituzionali dell'amministrazione - Indennita'	2.265.164,96	2.265.164,96
1.03.02.01.002	Organi istituzionali dell'amministrazione - Rimborsi	15.287,30	15.287,30
1.03.02.01.008	Compensi agli organi istituzionali di revisione, di controllo	68.178,44	68.178,44
1.03.02.02.001	Rimborso per viaggio e trasloco	41.560,51	41.560,51
1.03.02.02.002	Indennita' di missione e di trasferta	25.093,10	25.093,10
1.03.02.02.004	Pubblicita'	688.024,36	688.024,36
1.03.02.02.005	Organizzazione e partecipazione a manifestazioni e	391.712,24	391.712,24
1.03.02.02.999	Altre spese per relazioni pubbliche, convegni e mostre,	376.264,05	376.264,05
1.03.02.03.999	Altri aggi di riscossione n.a.c.	347.647,36	347.647,36
1.03.02.04.004	Acquisto di servizi per formazione obbligatoria	91.531,00	91.531,00
1.03.02.04.999	Acquisto di servizi per altre spese per formazione e	130.563,20	130.563,20
1.03.02.05.001	Telefonia fissa	926.872,85	926.872,85
1.03.02.05.002	Telefonia mobile	573.264,39	573.264,39
1.03.02.05.003	Accesso a banche dati e a pubblicazioni on line	211.133,90	211.133,90
1.03.02.05.004	Energia elettrica	13.517.896,05	13.517.896,05
1.03.02.05.005	Acqua	2.994.224,89	2.994.224,89
1.03.02.05.006	Gas	9.238.297,09	9.238.297,09
1.03.02.05.007	Spese di condominio	4.274.733,21	4.274.733,21
1.03.02.05.999	Utenze e canoni per altri servizi n.a.c.	46.146,74	46.146,74
1.03.02.07.001	Locazione di beni immobili	7.634.375,38	7.634.375,38
1.03.02.07.002	Noleggi di mezzi di trasporto	545,60	545,60
1.03.02.07.004	Noleggi di hardware	94.672,00	94.672,00
1.03.02.07.005	Fitti di terreni e giacimenti	435,66	435,66
1.03.02.07.006	Licenze d'uso per software	270.835,35	270.835,35
1.03.02.07.008	Noleggi di impianti e macchinari	224.528,92	224.528,92
1.03.02.07.999	Altre spese sostenute per utilizzo di beni di terzi n.a.c.	1.201.601,23	1.201.601,23
1.03.02.09.001	Manutenzione ordinaria e riparazioni di mezzi di trasporto	214.083,45	214.083,45
1.03.02.09.003	Manutenzione ordinaria e riparazioni di mobili e arredi	12.017,00	12.017,00
1.03.02.09.004	Manutenzione ordinaria e riparazioni di impianti e	368.791,15	368.791,15
1.03.02.09.005	Manutenzione ordinaria e riparazioni di attrezzature	433.588,78	433.588,78
1.03.02.09.006	Manutenzione ordinaria e riparazioni di macchine per	374,54	374,54
1.03.02.09.008	Manutenzione ordinaria e riparazioni di beni immobili	16.750.814,55	16.750.814,55
1.03.02.09.009	Manutenzione ordinaria e riparazioni di beni immobili di	4.010,98	4.010,98

1.03.02.09.011	Manutenzione ordinaria e riparazioni di altri beni materiali	1.948.987,00	1.948.987,00
1.03.02.09.012	Manutenzione ordinaria e riparazioni di terreni e beni	448.212,88	448.212,88
1.03.02.10.001	Incarichi libero professionali di studi, ricerca e	19.032,00	19.032,00
1.03.02.11.004	Perizie	373.958,12	373.958,12
1.03.02.11.006	Patrocinio legale	2.153,20	2.153,20
1.03.02.11.999	Altre prestazioni professionali e specialistiche n.a.c.	349.833,95	349.833,95
1.03.02.12.001	Acquisto di servizi da agenzie di lavoro interinale	112.891,20	112.891,20
1.03.02.12.999	Altre forme di lavoro flessibile n.a.c.	114,50	114,50
1.03.02.13.002	Servizi di pulizia e lavanderia	3.615.100,24	3.615.100,24
1.03.02.13.003	Trasporti, traslochi e facchinaggio	204.854,83	204.854,83
1.03.02.13.004	Stampa e rilegatura	8.997,50	8.997,50
1.03.02.13.005	Servizi ausiliari a beneficio del personale	20.266,44	20.266,44
1.03.02.13.006	Rimozione e smaltimento di rifiuti tossico-nocivi e di altri	5.718,36	5.718,36
1.03.02.13.999	Altri servizi ausiliari n.a.c.	648.731,10	648.731,10
1.03.02.15.001	Contratti di servizio di trasporto pubblico	5.623.560,13	5.623.560,13
1.03.02.15.003	Contratti di servizio per il trasporto di disabili e anziani	3.932.062,29	3.932.062,29
1.03.02.15.004	Contratti di servizio per la raccolta rifiuti	180.156.590,10	180.156.590,10
1.03.02.15.006	Contratti di servizio per le mense scolastiche	20.430.381,20	20.430.381,20
1.03.02.15.008	Contratti di servizio di assistenza sociale residenziale e	23.649.857,83	23.649.857,83
1.03.02.15.009	Contratti di servizio di assistenza sociale domiciliare	10.998,65	10.998,65
1.03.02.15.999	Altre spese per contratti di servizio pubblico	25.167.532,25	25.167.532,25
1.03.02.16.001	Pubblicazione bandi di gara	178.013,42	178.013,42
1.03.02.16.002	Spese postali	213.607,75	213.607,75
1.03.02.16.999	Altre spese per servizi amministrativi	182.965,63	182.965,63
1.03.02.17.002	Oneri per servizio di tesoreria	222.037,67	222.037,67
1.03.02.17.999	Spese per servizi finanziari n.a.c.	25.077,00	25.077,00
1.03.02.18.001	Spese per accertamenti sanitari resi necessari	31.013,49	31.013,49
1.03.02.18.999	Altri acquisti di servizi sanitari n.a.c.	311.140,59	311.140,59
1.03.02.19.001	Gestione e manutenzione applicazioni	1.768.505,12	1.768.505,12
1.03.02.19.004	Servizi di rete per trasmissione dati e VoIP e relativa	48.576,60	48.576,60
1.03.02.19.005	Servizi per i sistemi e relativa manutenzione	231.697,87	231.697,87
1.03.02.19.006	Servizi di sicurezza	188.348,69	188.348,69
1.03.02.19.009	Servizi per le postazioni di lavoro e relativa manutenzione	177.438,81	177.438,81
1.03.02.19.011	Processi trasversali alle classi di servizio	9.143,74	9.143,74
1.03.02.19.999	Altri servizi informatici e di telecomunicazioni n.a.c.	99.269,82	99.269,82
1.03.02.99.001	Spese legali per esproprio	2.719,81	2.719,81
1.03.02.99.002	Altre spese legali	2.113.045,18	2.113.045,18

1.03.02.99.003	Quote di associazioni	255.229,74	255.229,74
1.03.02.99.004	Altre spese per consultazioni elettorali dell'ente	538.783,52	538.783,52
1.03.02.99.005	Spese per commissioni e comitati dell'Ente	12.301,94	12.301,94
1.03.02.99.008	Servizi di mobilita' a terzi (bus navetta, ζ)	4.000,00	4.000,00
1.03.02.99.009	Acquisto di sevizi per verde e arredo urbano	32.127,74	32.127,74
1.03.02.99.011	Servizi per attivita' di rappresentanza	7.099,61	7.099,61
1.03.02.99.012	Rassegna stampa	3.900,00	3.900,00
1.03.02.99.999	Altri servizi diversi n.a.c.	23.329.047,29	23.329.047,29

1.04.00.00.000 Trasferimenti correnti **95.411.187,10** **95.411.187,10**

1.04.01.00.000 Trasferimenti correnti a Amministrazioni Pubbliche **40.989.577,33** **40.989.577,33**

1.04.01.01.001	Trasferimenti correnti a Ministeri	22.051,64	22.051,64
1.04.01.01.002	Trasferimenti correnti a Ministero dell'Istruzione -	381.999,99	381.999,99
1.04.01.01.999	Trasferimenti correnti a altre Amministrazioni Centrali	25.907,71	25.907,71
1.04.01.02.001	Trasferimenti correnti a Regioni e province autonome	61.500,00	61.500,00
1.04.01.02.002	Trasferimenti correnti a Province	108.256,29	108.256,29
1.04.01.02.004	Trasferimenti correnti a Citta' metropolitane e Roma	27.940.440,97	27.940.440,97
1.04.01.02.017	Trasferimenti correnti a altri enti e agenzie regionali e sub	1.081.900,00	1.081.900,00
1.04.01.02.018	Trasferimenti correnti a Consorzi di enti locali	322.450,00	322.450,00
1.04.01.02.019	Trasferimenti correnti a Fondazioni e istituzioni liriche	9.733.594,98	9.733.594,98
1.04.01.02.999	Trasferimenti correnti a altre Amministrazioni Locali n.a.c.	656.475,75	656.475,75
1.04.01.04.001	Trasferimenti correnti a organismi interni e/o unita' locali	655.000,00	655.000,00

1.04.02.00.000 Trasferimenti correnti a Famiglie **42.356.478,73** **42.356.478,73**

1.04.02.02.999	Altri assegni e sussidi assistenziali	40.271.677,71	40.271.677,71
1.04.02.03.001	Borse di studio	1.465.865,74	1.465.865,74
1.04.02.05.999	Altri trasferimenti a famiglie n.a.c.	618.935,28	618.935,28

1.04.03.00.000 Trasferimenti correnti a Imprese **1.976.588,66** **1.976.588,66**

1.04.03.01.001	Trasferimenti correnti a imprese controllate	23.315,53	23.315,53
1.04.03.02.001	Trasferimenti correnti a altre imprese partecipate	164.962,00	164.962,00
1.04.03.99.999	Trasferimenti correnti a altre imprese	1.788.311,13	1.788.311,13

1.04.04.00.000 Trasferimenti correnti a Istituzioni Sociali Private		9.380.650,37	9.380.650,37
1.04.04.01.001	Trasferimenti correnti a Istituzioni Sociali Private	9.380.650,37	9.380.650,37
1.04.05.00.000 Trasferimenti correnti versati all'Unione Europea e al Resto del Mondo		707.892,01	707.892,01
1.04.05.99.001	Altri Trasferimenti correnti alla UE	707.892,01	707.892,01
1.07.00.00.000 Interessi passivi		14.335.550,78	14.335.550,78
1.07.02.00.000 Interessi passivi su titoli obbligazionari a medio-lungo termine		3.096.350,90	3.096.350,90
1.07.02.01.001	Interessi passivi su titoli obbligazionari a medio-lungo	2.525.072,90	2.525.072,90
1.07.02.01.002	Interessi passivi su titoli obbligazionari a medio-lungo	571.278,00	571.278,00
1.07.05.00.000 Interessi su Mutui e altri finanziamenti a medio lungo termine		10.925.703,35	10.925.703,35
1.07.05.04.003	Interessi passivi a Cassa Depositi e Prestiti SPA su	758.994,36	758.994,36
1.07.05.04.004	Interessi passivi a Cassa Depositi e Prestiti - Gestione	341.654,44	341.654,44
1.07.05.04.999	Interessi passivi a altre imprese su finanziamenti a medio	9.825.054,55	9.825.054,55
1.07.06.00.000 Altri interessi passivi		313.496,53	313.496,53
1.07.06.01.001	Flussi periodici netti in uscita	310.857,31	310.857,31
1.07.06.99.999	Altri interessi passivi ad altri soggetti	2.639,22	2.639,22
1.09.00.00.000 Rimborsi e poste correttive delle entrate		3.639.685,43	3.639.685,43
1.09.99.00.000 Altri Rimborsi di parte corrente di somme non dovute o incassate in eccesso		3.639.685,43	3.639.685,43
1.09.99.01.001	Rimborsi di parte corrente ad Amministrazioni Centrali di	25.150,64	25.150,64
1.09.99.03.001	Rimborsi di parte corrente a Enti Previdenziali di somme	1.481,21	1.481,21
1.09.99.04.001	Rimborsi di parte corrente a Famiglie di somme non	2.227.640,52	2.227.640,52
1.09.99.05.001	Rimborsi di parte corrente a Imprese di somme non	1.385.413,06	1.385.413,06

1.10.00.00.000 Altre spese correnti		6.297.028,73	6.297.028,73
1.10.03.00.000 Versamenti IVA a debito		1.659.740,46	1.659.740,46
1.10.03.01.001	Versamenti IVA a debito per le gestioni commerciali	1.659.740,46	1.659.740,46
1.10.04.00.000 Premi di assicurazione		3.349.843,55	3.349.843,55
1.10.04.01.001	Premi di assicurazione su beni mobili	16.497,60	16.497,60
1.10.04.01.003	Premi di assicurazione per responsabilita' civile verso	1.832.614,12	1.832.614,12
1.10.04.01.999	Altri premi di assicurazione contro i danni	1.500.731,83	1.500.731,83
1.10.05.00.000 Spese dovute a sanzioni, risarcimenti e indennizzi		104.929,21	104.929,21
1.10.05.01.001	Spese dovute a sanzioni	344,30	344,30
1.10.05.02.001	Spese per risarcimento danni	100.154,91	100.154,91
1.10.05.04.001	Oneri da contenzioso	4.430,00	4.430,00
1.10.99.00.000 Altre spese correnti n.a.c.		1.182.515,51	1.182.515,51
1.10.99.99.999	Altre spese correnti n.a.c.	1.182.515,51	1.182.515,51
2.00.00.00.000 Spese in conto capitale		131.671.717,42	131.671.717,42
2.02.00.00.000 Investimenti fissi lordi e acquisto di terreni		88.265.303,93	88.265.303,93
2.02.01.00.000 Beni materiali		85.446.791,60	85.446.791,60
2.02.01.01.001	Mezzi di trasporto stradali	365.971,81	365.971,81
2.02.01.01.999	Mezzi di trasporto ad uso civile, di sicurezza e ordine	5.465,60	5.465,60
2.02.01.03.001	Mobili e arredi per ufficio	646.332,22	646.332,22
2.02.01.03.002	Mobili e arredi per alloggi e pertinenze	17.211,81	17.211,81
2.02.01.04.002	Impianti	17.500,00	17.500,00

2.02.01.05.001	Attrezzature scientifiche	45.648,45	45.648,45
2.02.01.05.002	Attrezzature sanitarie	4.432,40	4.432,40
2.02.01.05.999	Attrezzature n.a.c.	256.934,42	256.934,42
2.02.01.07.002	Postazioni di lavoro	189.568,51	189.568,51
2.02.01.07.003	Periferiche	3.162,82	3.162,82
2.02.01.07.004	Apparati di telecomunicazione	753,96	753,96
2.02.01.07.005	Tablet e dispositivi di telefonia fissa e mobile	1.747,04	1.747,04
2.02.01.07.999	Hardware n.a.c.	71.237,31	71.237,31
2.02.01.09.001	Fabbricati ad uso abitativo	6.347.713,46	6.347.713,46
2.02.01.09.002	Fabbricati ad uso commerciale	5.074.188,06	5.074.188,06
2.02.01.09.003	Fabbricati ad uso scolastico	3.864.194,14	3.864.194,14
2.02.01.09.004	Fabbricati industriali e costruzioni leggere	314.063,86	314.063,86
2.02.01.09.005	Fabbricati rurali	4.535,96	4.535,96
2.02.01.09.007	Fabbricati Ospedalieri e altre strutture sanitarie	6.540,40	6.540,40
2.02.01.09.009	Infrastrutture telematiche	231.974,89	231.974,89
2.02.01.09.010	Infrastrutture idrauliche	6.221.259,38	6.221.259,38
2.02.01.09.011	Infrastrutture portuali e aeroportuali	2.549.838,55	2.549.838,55
2.02.01.09.012	Infrastrutture stradali	35.213.216,84	35.213.216,84
2.02.01.09.013	Altre vie di comunicazione	7.985.998,78	7.985.998,78
2.02.01.09.014	Opere per la sistemazione del suolo	1.375.143,06	1.375.143,06
2.02.01.09.015	Cimiteri	481.268,47	481.268,47
2.02.01.09.016	Impianti sportivi	2.206.128,31	2.206.128,31
2.02.01.09.018	Musei, teatri e biblioteche	177.848,15	177.848,15
2.02.01.09.019	Fabbricati ad uso strumentale	915.439,71	915.439,71
2.02.01.09.999	Beni immobili n.a.c.	10.225.454,85	10.225.454,85
2.02.01.10.008	Musei, teatri e biblioteche di valore culturale, storico ed	626.018,38	626.018,38

2.02.02.00.000 Terreni e beni materiali non prodotti **730.229,07** **730.229,07**

2.02.02.01.002	Terreni edificabili	730.229,07	730.229,07
----------------	---------------------	------------	------------

2.02.03.00.000 Beni immateriali **2.088.283,26** **2.088.283,26**

2.02.03.02.001	Sviluppo software e manutenzione evolutiva	870.614,33	870.614,33
2.02.03.02.002	Acquisto software	175.483,76	175.483,76
2.02.03.05.001	Incarichi professionali per la realizzazione di investimenti	1.042.185,17	1.042.185,17

2.03.00.00.000 Contributi agli investimenti		40.817.348,09	40.817.348,09
2.03.01.00.000 Contributi agli investimenti a Amministrazioni pubbliche		19.016.854,90	19.016.854,90
2.03.01.01.999	Contributi agli investimenti a altre Amministrazioni	19.055,55	19.055,55
2.03.01.02.008	Contributi agli investimenti a Universita'	18.827.849,35	18.827.849,35
2.03.01.02.019	Contributi agli investimenti a Fondazioni e istituzioni	169.950,00	169.950,00
2.03.02.00.000 Contributi agli investimenti a Famiglie		214.306,84	214.306,84
2.03.02.01.001	Contributi agli investimenti a Famiglie	214.306,84	214.306,84
2.03.03.00.000 Contributi agli investimenti a Imprese		21.586.186,35	21.586.186,35
2.03.03.01.001	Contributi agli investimenti a imprese controllate	5.000.000,00	5.000.000,00
2.03.03.03.999	Contributi agli investimenti a altre Imprese	16.586.186,35	16.586.186,35
2.05.00.00.000 Altre spese in conto capitale		2.589.065,40	2.589.065,40
2.05.04.00.000 Altri rimborsi in conto capitale di somme non dovute o incassate in eccesso		2.490.798,78	2.490.798,78
2.05.04.01.001	Rimborsi in conto capitale ad Amministrazioni Centrali di	143.163,21	143.163,21
2.05.04.04.001	Rimborsi in conto capitale a Famiglie di somme non	525.801,71	525.801,71
2.05.04.05.001	Rimborsi in conto capitale a Imprese di somme non	1.821.833,86	1.821.833,86
2.05.99.00.000 Altre spese in conto capitale n.a.c.		98.266,62	98.266,62
2.05.99.99.999	Altre spese in conto capitale n.a.c.	98.266,62	98.266,62
3.00.00.00.000 Spese per incremento attivita' finanziarie		35.412.082,18	35.412.082,18
3.01.00.00.000 Acquisizioni di attivita' finanziarie		1.349.709,00	1.349.709,00

3.01.01.00.000 Acquisizioni di partecipazioni e conferimenti di capitale		1.349.709,00	1.349.709,00
3.01.01.02.002	Acquisizioni di partecipazioni e conferimenti di capitale in	674.709,00	674.709,00
3.01.01.03.001	Acquisizioni di partecipazioni e conferimenti di capitale in	375.000,00	375.000,00
3.01.01.03.002	Acquisizioni di partecipazioni e conferimenti di capitale in	300.000,00	300.000,00
3.02.00.00.000 Concessione crediti di breve termine		4.592.763,56	4.592.763,56
3.02.01.00.000 Concessione crediti di breve periodo a tasso agevolato a Amministrazioni Pubbliche		4.592.763,56	4.592.763,56
3.02.01.04.001	Concessione crediti di breve periodo a tasso agevolato a	4.592.763,56	4.592.763,56
3.04.00.00.000 Altre spese per incremento di attivita' finanziarie		29.469.609,62	29.469.609,62
3.04.07.00.000 Versamenti a depositi bancari		29.469.609,62	29.469.609,62
3.04.07.01.001	Versamenti a depositi bancari	29.469.609,62	29.469.609,62
4.00.00.00.000 Rimborso Prestiti		55.597.850,45	55.597.850,45
4.01.00.00.000 Rimborso di titoli obbligazionari		20.975.370,46	20.975.370,46
4.01.02.00.000 Rimborso di titoli obbligazionari a medio-lungo termine		20.975.370,46	20.975.370,46
4.01.02.01.001	Rimborso di titoli obbligazionari a medio-lungo termine a	2.059.367,51	2.059.367,51
4.01.02.01.002	Rimborso di titoli obbligazionari a medio-lungo termine a	18.916.002,95	18.916.002,95
4.03.00.00.000 Rimborso mutui e altri finanziamenti a medio lungo termine		34.622.479,99	34.622.479,99
4.03.01.00.000 Rimborso Mutui e altri finanziamenti a medio lungo termine		34.622.479,99	34.622.479,99
4.03.01.04.003	Rimborso Mutui e altri finanziamenti a medio lungo	1.140.425,78	1.140.425,78

4.03.01.04.004	Rimborso Mutui e altri finanziamenti a medio lungo	1.261.231,77	1.261.231,77
4.03.01.04.999	Rimborso Mutui e altri finanziamenti a medio lungo	32.220.822,44	32.220.822,44

7.00.00.00.000 Uscite per conto terzi e partite di giro **100.411.079,83** **100.411.079,83**

7.01.00.00.000 Uscite per partite di giro **93.259.086,15** **93.259.086,15**

7.01.01.00.000 Versamenti di altre ritenute **45.001.111,51** **45.001.111,51**

7.01.01.01.001	Versamento della ritenuta del 4% sui contributi pubblici	506.577,41	506.577,41
7.01.01.02.001	Versamento delle ritenute per scissione contabile IVA	44.494.508,32	44.494.508,32
7.01.01.99.999	Versamento di altre ritenute n.a.c.	25,78	25,78

7.01.02.00.000 Versamenti di ritenute su Redditi da lavoro dipendente **47.373.569,54** **47.373.569,54**

7.01.02.01.001	Versamenti di ritenute erariali su Redditi da lavoro	26.901.271,09	26.901.271,09
7.01.02.02.001	Versamenti di ritenute previdenziali e assistenziali su	16.469.982,56	16.469.982,56
7.01.02.99.999	Altri versamenti di ritenute al personale dipendente per	4.002.315,89	4.002.315,89

7.01.03.00.000 Versamenti di ritenute su Redditi da lavoro autonomo **300.055,98** **300.055,98**

7.01.03.01.001	Versamenti di ritenute erariali su Redditi da lavoro	281.862,24	281.862,24
7.01.03.02.001	Versamenti di ritenute previdenziali e assistenziali su	18.193,74	18.193,74

7.01.99.00.000 Altre uscite per partite di giro **584.349,12** **584.349,12**

7.01.99.01.001	Spese non andate a buon fine	214.062,62	214.062,62
7.01.99.03.001	Costituzione fondi economici e carte aziendali	370.286,50	370.286,50

7.02.00.00.000 Uscite per conto terzi **7.151.993,68** **7.151.993,68**

7.02.01.00.000 Acquisto di beni e servizi per conto terzi **257.569,25** **257.569,25**

7.02.01.01.001	Acquisto di beni per conto di terzi	3.826,61	3.826,61
----------------	-------------------------------------	----------	----------

7.02.01.02.001	Acquisto di servizi per conto di terzi	253.742,64	253.742,64
7.02.03.00.000 Trasferimenti per conto terzi a Altri settori		152.409,80	152.409,80
7.02.03.04.001	Trasferimenti per conto terzi all'Unione Europea e al	152.409,80	152.409,80
7.02.04.00.000 Depositi di/presso terzi		589.706,86	589.706,86
7.02.04.01.001	Costituzione di depositi cauzionali o contrattuali presso	63.065,60	63.065,60
7.02.04.02.001	Restituzione di depositi cauzionali o contrattuali di terzi	526.641,26	526.641,26
7.02.05.00.000 Versamenti di imposte e tributi riscosse per conto terzi		4.950.163,51	4.950.163,51
7.02.05.01.001	Versamenti di imposte e tasse di natura corrente riscosse	4.950.163,51	4.950.163,51
7.02.99.00.000 Altre uscite per conto terzi		1.202.144,26	1.202.144,26
7.02.99.99.999	Altre uscite per conto terzi n.a.c.	1.202.144,26	1.202.144,26
Pagamenti da regolarizzare		0,00	0,00
0.00. 00.9 9.99 9	ALTRI PAGAMENTI DA REGOLARIZZARE (pagamenti codificati dal tesoriere)	0,00	0,00
TOTALE PAGAMENTI		1.022.184.417,22	1.022.184.417,22

Ente Codice 000164848
Ente Descrizione COMUNE DI GENOVA
Categoria Province - Comuni - Citta' metropolitane - Unioni di Comuni
Sotto Categoria COMUNI
Periodo ANNUALE 2019
Prospetto INCASSI
Tipo Report Semplice
Data ultimo aggiornamento 26-mar-2020
Data stampa 27-mar-2020
Importi in EURO

000164848 - COMUNE DI GENOVA		Importo nel periodo	Importo a tutto il periodo
1.00.00.00.000 Entrate correnti di natura tributaria, contributiva e perequativa		573.385.381,62	573.385.381,62
1.01.00.00.000 Tributi		433.387.985,46	433.387.985,46
1.01.01.00.000 Imposte, tasse e proventi assimilati		433.267.131,54	433.267.131,54
1.01.01.06.001	Imposta municipale propria riscossa a seguito dell'attivita'	179.704.895,22	179.704.895,22
1.01.01.06.002	Imposte municipale propria riscosse a seguito di attivita'	5.932.986,95	5.932.986,95
1.01.01.08.001	Imposta comunale sugli immobili (ICI) riscossa a seguito	665,00	665,00
1.01.01.08.002	Imposta comunale sugli immobili (ICI) riscossa a seguito	992.116,48	992.116,48
1.01.01.16.001	Addizionale comunale IRPEF riscossa a seguito	75.782.495,49	75.782.495,49
1.01.01.41.002	Imposta di soggiorno riscossa a seguito di attivita' di	4.010.657,55	4.010.657,55
1.01.01.51.001	Tassa smaltimento rifiuti solidi urbani riscossa a seguito	145.743.758,87	145.743.758,87
1.01.01.51.002	Tassa smaltimento rifiuti solidi urbani riscossa a seguito	67.144,85	67.144,85
1.01.01.53.001	Imposta comunale sulla pubblicita' e diritto sulle	2.573.817,33	2.573.817,33
1.01.01.53.002	Imposta comunale sulla pubblicita' e diritto sulle	3.024.259,56	3.024.259,56
1.01.01.60.002	Tributo per l'esercizio delle funzioni di tutela, protezione e	835.313,69	835.313,69
1.01.01.61.001	Tributo comunale sui rifiuti e sui servizi	13.658.221,04	13.658.221,04
1.01.01.61.002	Tributo comunale sui rifiuti e sui servizi riscosso a	285.135,48	285.135,48
1.01.01.76.001	Tributo per i servizi indivisibili (TASI) riscosso a seguito	334.395,21	334.395,21

1.01.01.76.002	Tributo per i servizi indivisibili (TASI) riscosso a seguito di	320.263,06	320.263,06
1.01.01.99.002	Altre imposte, tasse e proventi assimilati n.a.c. riscosse a	1.005,76	1.005,76
1.01.04.00.000 Compartecipazioni di tributi		120.853,92	120.853,92
1.01.04.98.999	Altre compartecipazioni alle province n.a.c.	120.853,92	120.853,92
1.03.00.00.000 Fondi perequativi		139.997.396,16	139.997.396,16
1.03.01.00.000 Fondi perequativi da Amministrazioni Centrali		139.997.396,16	139.997.396,16
1.03.01.01.001	Fondi perequativi dallo Stato	139.997.396,16	139.997.396,16
2.00.00.00.000 Trasferimenti correnti		65.650.231,56	65.650.231,56
2.01.00.00.000 Trasferimenti correnti		65.650.231,56	65.650.231,56
2.01.01.00.000 Trasferimenti correnti da Amministrazioni pubbliche		61.252.463,40	61.252.463,40
2.01.01.01.001	Trasferimenti correnti da Ministeri	47.289.555,04	47.289.555,04
2.01.01.01.002	Trasferimenti correnti da Ministero dell'Istruzione -	115.351,04	115.351,04
2.01.01.01.003	Trasferimenti correnti da Presidenza del Consiglio dei	148.079,00	148.079,00
2.01.01.01.004	Trasferimenti correnti da Organi Costituzionali e di rilievo	1.875,00	1.875,00
2.01.01.01.005	Trasferimenti correnti da Agenzie Fiscali	760.112,63	760.112,63
2.01.01.01.999	Trasferimenti correnti da altre Amministrazioni Centrali	2.620.875,13	2.620.875,13
2.01.01.02.001	Trasferimenti correnti da Regioni e province autonome	10.217.005,80	10.217.005,80
2.01.01.02.003	Trasferimenti correnti da Comuni	47.191,81	47.191,81
2.01.01.02.008	Trasferimenti correnti da Universita'	44.757,86	44.757,86
2.01.01.02.011	Trasferimenti correnti da Aziende sanitarie locali	2.118,00	2.118,00
2.01.01.02.017	Trasferimenti correnti da altri enti e agenzie regionali e	5.542,09	5.542,09
2.01.02.00.000 Trasferimenti correnti da Famiglie		1.104.338,28	1.104.338,28
2.01.02.01.001	Trasferimenti correnti da famiglie	1.104.338,28	1.104.338,28

2.01.03.00.000 Trasferimenti correnti da Imprese		1.180.097,01	1.180.097,01
2.01.03.01.002	Sponsorizzazioni da altre imprese partecipate	7.800,00	7.800,00
2.01.03.01.999	Sponsorizzazioni da altre imprese	657.435,52	657.435,52
2.01.03.02.001	Altri trasferimenti correnti da imprese controllate	51.000,00	51.000,00
2.01.03.02.999	Altri trasferimenti correnti da altre imprese	463.861,49	463.861,49
2.01.04.00.000 Trasferimenti correnti da Istituzioni Sociali Private		626.524,01	626.524,01
2.01.04.01.001	Trasferimenti correnti da Istituzioni Sociali Private	626.524,01	626.524,01
2.01.05.00.000 Trasferimenti correnti dall'Unione Europea e dal Resto del Mondo		1.486.808,86	1.486.808,86
2.01.05.01.999	Altri trasferimenti correnti dall'Unione Europea	1.486.808,86	1.486.808,86
3.00.00.00.000 Entrate extratributarie		128.486.175,73	128.486.175,73
3.01.00.00.000 Vendita di beni e servizi e proventi derivanti dalla gestione dei beni		62.326.618,66	62.326.618,66
3.01.02.00.000 Entrate dalla vendita e dall'erogazione di servizi		34.439.690,17	34.439.690,17
3.01.02.01.002	Proventi da asili nido	1.936.361,59	1.936.361,59
3.01.02.01.005	Proventi da giardini zoologici	300,00	300,00
3.01.02.01.006	Proventi da impianti sportivi	866.189,67	866.189,67
3.01.02.01.007	Proventi da mattatoi	115.900,00	115.900,00
3.01.02.01.008	Proventi da mense	11.873.136,05	11.873.136,05
3.01.02.01.009	Proventi da mercati e fiere	1.477.027,67	1.477.027,67
3.01.02.01.011	Proventi da servizi turistici	75.869,38	75.869,38
3.01.02.01.013	Proventi da teatri, musei, spettacoli, mostre	145.798,56	145.798,56
3.01.02.01.014	Proventi da trasporti funebri, pompe funebri,	227.902,85	227.902,85
3.01.02.01.016	Proventi da trasporto scolastico	110,20	110,20
3.01.02.01.017	Proventi da strutture residenziali per anziani	387.365,63	387.365,63
3.01.02.01.020	Proventi da parcheggi custoditi e parchimetri	3.935.646,42	3.935.646,42
3.01.02.01.032	Proventi da diritti di segreteria e rogito	1.388.601,62	1.388.601,62

3.01.02.01.033	Proventi da rilascio documenti e diritti di cancelleria	545.819,76	545.819,76
3.01.02.01.035	Proventi da autorizzazioni	145.885,06	145.885,06
3.01.02.01.999	Proventi da servizi n.a.c.	11.317.775,71	11.317.775,71

3.01.03.00.000 Proventi derivanti dalla gestione dei beni **27.886.928,49** **27.886.928,49**

3.01.03.01.001	Diritti reali di godimento	80.735,95	80.735,95
3.01.03.01.002	Canone occupazione spazi e aree pubbliche	19.019.840,20	19.019.840,20
3.01.03.01.003	Proventi da concessioni su beni	7.656.665,82	7.656.665,82
3.01.03.02.001	Fitti di terreni e diritti di sfruttamento di giacimenti e	593.243,39	593.243,39
3.01.03.02.002	Locazioni di altri beni immobili	74.396,02	74.396,02
3.01.03.02.003	Noleggi e locazioni di beni mobili	462.047,11	462.047,11

3.02.00.00.000 Proventi derivanti dall'attivita' di controllo e repressione delle irregolarita' e degli illeciti **31.214.541,21** **31.214.541,21**

3.02.02.00.000 Entrate da famiglie derivanti dall'attivita' di controllo e repressione delle irregolarita' e degli illeciti **30.954.366,17** **30.954.366,17**

3.02.02.01.002	Proventi da multe e sanzioni per violazioni delle norme di	296.749,58	296.749,58
3.02.02.01.003	Proventi da multe e sanzioni per violazioni delle norme	161.677,67	161.677,67
3.02.02.01.004	Proventi da multe e sanzioni per violazioni delle norme	28.586.318,96	28.586.318,96
3.02.02.01.999	Proventi da altre multe, ammende, sanzioni e oblazioni a	1.909.619,96	1.909.619,96

3.02.03.00.000 Entrate da Imprese derivanti dall'attivita' di controllo e repressione delle irregolarita' e degli illeciti **260.175,04** **260.175,04**

3.02.03.01.999	Proventi da altre multe, ammende, sanzioni e oblazioni a	235.289,83	235.289,83
3.02.03.99.001	Altre entrate derivanti dall'attivita' di controllo e	24.885,21	24.885,21

3.03.00.00.000 Interessi attivi **1.555.110,72** **1.555.110,72**

3.03.03.00.000 Altri interessi attivi **1.555.110,72** **1.555.110,72**

3.03.03.02.999	Interessi attivi di mora da altri soggetti	400.224,67	400.224,67
3.03.03.04.001	Interessi attivi da depositi bancari o postali	317.874,94	317.874,94
3.03.03.99.999	Altri interessi attivi da altri soggetti	837.011,11	837.011,11

3.04.00.00.000 Altre entrate da redditi da capitale		9.800.000,00	9.800.000,00
3.04.03.00.000 Entrate derivanti dalla distribuzione di utili e avanzi		9.800.000,00	9.800.000,00
3.04.03.01.001	Entrate derivanti dalla distribuzione di utili e avanzi	9.800.000,00	9.800.000,00
3.05.00.00.000 Rimborsi e altre entrate correnti		23.589.905,14	23.589.905,14
3.05.01.00.000 Indennizzi di assicurazione		9.492.647,63	9.492.647,63
3.05.01.01.001	Indennizzi di assicurazione su beni immobili	1.650.440,00	1.650.440,00
3.05.01.01.999	Altri indennizzi di assicurazione contro i danni	7.777.511,01	7.777.511,01
3.05.01.99.999	Altri indennizzi di assicurazione n.a.c.	64.696,62	64.696,62
3.05.02.00.000 Rimborsi in entrata		11.000.080,28	11.000.080,28
3.05.02.01.001	Rimborsi ricevuti per spese di personale (comando,	2.109.349,17	2.109.349,17
3.05.02.03.001	Entrate da rimborsi, recuperi e restituzioni di somme non	2.406.352,40	2.406.352,40
3.05.02.03.002	Entrate da rimborsi, recuperi e restituzioni di somme non	2.756.537,67	2.756.537,67
3.05.02.03.003	Entrate da rimborsi, recuperi e restituzioni di somme non	4.660,27	4.660,27
3.05.02.03.004	Entrate da rimborsi, recuperi e restituzioni di somme non	240.952,23	240.952,23
3.05.02.03.005	Entrate da rimborsi, recuperi e restituzioni di somme non	1.573.618,15	1.573.618,15
3.05.02.03.006	Entrate da rimborsi, recuperi e restituzioni di somme non	1.277.038,53	1.277.038,53
3.05.02.03.007	Entrate derivanti dal divieto di cumulo	95,63	95,63
3.05.02.03.008	Entrate da rimborsi, recuperi e restituzioni di somme non	631.476,23	631.476,23
3.05.99.00.000 Altre entrate correnti n.a.c.		3.097.177,23	3.097.177,23
3.05.99.03.001	Entrate per sterilizzazione Inversione contabile IVA	484.420,25	484.420,25
3.05.99.99.999	Altre entrate correnti n.a.c.	2.612.756,98	2.612.756,98
4.00.00.00.000 Entrate in conto capitale		70.167.589,32	70.167.589,32

4.02.00.00.000 Contributi agli investimenti **58.974.408,82** **58.974.408,82**

4.02.01.00.000 Contributi agli investimenti da amministrazioni pubbliche **57.464.244,55** **57.464.244,55**

4.02.01.01.001	Contributi agli investimenti da Ministeri	19.219.931,18	19.219.931,18
4.02.01.01.003	Contributi agli investimenti da Presidenza del Consiglio	22.567.929,53	22.567.929,53
4.02.01.01.013	Contributi agli investimenti da enti e istituzioni centrali di	18.447,25	18.447,25
4.02.01.01.999	Contributi agli investimenti da altre Amministrazioni	1.797.684,32	1.797.684,32
4.02.01.02.001	Contributi agli investimenti da Regioni e province	12.751.176,81	12.751.176,81
4.02.01.02.002	Contributi agli investimenti da Province	560.602,71	560.602,71
4.02.01.02.004	Contributi agli investimenti da Citta' metropolitane e	130.474,49	130.474,49
4.02.01.02.999	Contributi agli investimenti da altre Amministrazioni	417.998,26	417.998,26

4.02.03.00.000 Contributi agli investimenti da Imprese **826.394,45** **826.394,45**

4.02.03.03.999	Contributi agli investimenti da altre Imprese	826.394,45	826.394,45
----------------	---	------------	------------

4.02.04.00.000 Contributi agli investimenti da Istituzioni Sociali Private **261.000,00** **261.000,00**

4.02.04.01.001	Contributi agli investimenti da Istituzioni Sociali Private	261.000,00	261.000,00
----------------	---	------------	------------

4.02.05.00.000 Contributi agli investimenti dall'Unione Europea e dal Resto del Mondo **422.769,82** **422.769,82**

4.02.05.99.999	Altri contributi agli investimenti dall'Unione Europea	422.769,82	422.769,82
----------------	--	------------	------------

4.04.00.00.000 Entrate da alienazione di beni materiali e immateriali **3.045.122,83** **3.045.122,83**

4.04.01.00.000 Alienazione di beni materiali **888.771,73** **888.771,73**

4.04.01.03.999	Alienazione di mobili e arredi n.a.c.	16.570,00	16.570,00
4.04.01.08.001	Alienazione di Fabbricati ad uso abitativo	186.317,05	186.317,05
4.04.01.08.002	Alienazione di Fabbricati ad uso commerciale	637.918,75	637.918,75
4.04.01.08.012	Alienazione di Infrastrutture stradali	21.812,48	21.812,48
4.04.01.10.001	Alienazione di diritti reali	26.153,45	26.153,45

4.04.02.00.000 Cessione di Terreni e di beni materiali non prodotti		2.156.351,10	2.156.351,10
4.04.02.01.001	Cessione di Terreni agricoli	221,07	221,07
4.04.02.01.002	Cessione di Terreni edificabili	661.458,02	661.458,02
4.04.02.01.999	Cessione di terreni n.a.c.	1.494.672,01	1.494.672,01
4.05.00.00.000 Altre entrate in conto capitale		8.148.057,67	8.148.057,67
4.05.01.00.000 Permessi di costruire		4.707.201,66	4.707.201,66
4.05.01.01.001	Permessi di costruire	4.707.201,66	4.707.201,66
4.05.04.00.000 Altre entrate in conto capitale n.a.c.		3.440.856,01	3.440.856,01
4.05.04.99.999	Altre entrate in conto capitale n.a.c.	3.440.856,01	3.440.856,01
5.00.00.00.000 Entrate da riduzione di attivita' finanziarie		46.163.258,03	46.163.258,03
5.01.00.00.000 Alienazione di attivita' finanziarie		674.709,00	674.709,00
5.01.01.00.000 Alienazione di partecipazioni		674.709,00	674.709,00
5.01.01.03.002	Alienazione di partecipazioni in altre imprese partecipate	674.709,00	674.709,00
5.04.00.00.000 Altre entrate per riduzione di attivita' finanziarie		45.488.549,03	45.488.549,03
5.04.07.00.000 Prelievi da depositi bancari		45.488.549,03	45.488.549,03
5.04.07.01.001	Prelievi da depositi bancari	45.488.549,03	45.488.549,03
6.00.00.00.000 Accensione Prestiti		43.541.500,90	43.541.500,90

6.03.00.00.000 Accensione mutui e altri finanziamenti a medio lungo termine		43.541.500,90	43.541.500,90
6.03.01.00.000 Finanziamenti a medio lungo termine		43.541.500,90	43.541.500,90
6.03.01.04.003	Accensione mutui e altri finanziamenti a medio lungo	18.556.294,06	18.556.294,06
6.03.01.04.999	Accensione mutui e altri finanziamenti a medio lungo	24.985.206,84	24.985.206,84
9.00.00.00.000 Entrate per conto terzi e partite di giro		103.119.420,44	103.119.420,44
9.01.00.00.000 Entrate per partite di giro		96.238.957,37	96.238.957,37
9.01.01.00.000 Altre ritenute		48.053.761,46	48.053.761,46
9.01.01.01.001	Ritenuta del 4% sui contributi pubblici	423.627,05	423.627,05
9.01.01.02.001	Ritenute per scissione contabile IVA (split payment)	47.630.108,63	47.630.108,63
9.01.01.99.999	Altre ritenute n.a.c.	25,78	25,78
9.01.02.00.000 Ritenute su redditi da lavoro dipendente		47.242.769,54	47.242.769,54
9.01.02.01.001	Ritenute erariali su redditi da lavoro dipendente per conto	26.981.221,02	26.981.221,02
9.01.02.02.001	Ritenute previdenziali e assistenziali su redditi da lavoro	16.520.919,08	16.520.919,08
9.01.02.99.999	Altre ritenute al personale dipendente per conto di terzi	3.740.629,44	3.740.629,44
9.01.03.00.000 Ritenute su redditi da lavoro autonomo		350.759,12	350.759,12
9.01.03.01.001	Ritenute erariali su redditi da lavoro autonomo per conto	330.830,28	330.830,28
9.01.03.02.001	Ritenute previdenziali e assistenziali su redditi da lavoro	19.928,84	19.928,84
9.01.99.00.000 Altre entrate per partite di giro		591.667,25	591.667,25
9.01.99.01.001	Entrate a seguito di spese non andate a buon fine	197.692,78	197.692,78
9.01.99.03.001	Rimborso di fondi economali e carte aziendali	393.974,47	393.974,47

9.02.00.00.000 Entrate per conto terzi		6.880.463,07	6.880.463,07
9.02.01.00.000 Rimborsi per acquisto di beni e servizi per conto terzi		313.135,55	313.135,55
9.02.01.01.001	Rimborso per acquisti di beni per conto di terzi	2.751,58	2.751,58
9.02.01.02.001	Rimborso per acquisto di servizi per conto di terzi	310.383,97	310.383,97
9.02.03.00.000 Trasferimenti da altri settori per operazioni conto terzi		152.409,81	152.409,81
9.02.03.04.001	Trasferimenti dall'Unione Europea e dal Resto del Mondo	152.409,81	152.409,81
9.02.04.00.000 Depositi di/presso terzi		509.799,83	509.799,83
9.02.04.01.001	Costituzione di depositi cauzionali o contrattuali di terzi	509.799,83	509.799,83
9.02.05.00.000 Riscossione imposte e tributi per conto terzi		4.757.047,99	4.757.047,99
9.02.05.01.001	Riscossione di imposte di natura corrente per conto di	4.757.047,99	4.757.047,99
9.02.99.00.000 Altre entrate per conto terzi		1.148.069,89	1.148.069,89
9.02.99.99.999	Altre entrate per conto terzi	1.148.069,89	1.148.069,89
Entrate da regolarizzare		0,00	0,00
0.00. 00.9 9.99 9	ALTRI INCASSI DA REGOLARIZZARE (riscossioni codificate dal tesoriere)	0,00	0,00
TOTALE INCASSI		1.030.513.557,60	1.030.513.557,60

Elenco delle Spese di Rappresentanza



COMUNE DI GENOVA

Città Metropolitana di Genova

**ELENCO DELLE SPESE DI RAPPRESENTANZA
SOSTENUTE DAGLI ORGANI DI GOVERNO DELL'ENTE
NELL'ANNO 2019**

(articolo 16, comma 26, del decreto legge 13 agosto 2011, n.138)

Delibera di approvazione regolamento n. ___/___ del ___/___/___

(indicare gli estremi del regolamento dell'ente, se risulta adottato, che disciplina le spese di rappresentanza)

SPESE DI RAPPRESENTANZA SOSTENUTE NELL'ANNO 2019 ⁽¹⁾

Descrizione dell'oggetto della spesa	Occasione in cui la spesa è stata sostenuta	importo della spesa (euro)
Spese di rappresentanza Organi di Governo dell'Ente	Accoglienza ospiti - Acquisto omaggi, beni e servizi per rappresentanza	20.590,02
Totale delle spese sostenute		20.590,02

DATA, 09/04/2020

IL SEGRETARIO DELL'ENTE

Avv. Pasquale Criscuolo
Firmato digitalmente

IL RESPONSABILE DEL
SERVIZIO FINANZIARIO

Dott.ssa Magda Marchese
Firmato digitalmente

L'ORGANO DI REVISIONE ECONOMICO FINANZIARIO ⁽²⁾

Dott. Massimo Alberghi
Firmato digitalmente

Dott.ssa Grazia Colella
Firmato digitalmente

Dott. Roberto Madrignani
Firmato digitalmente

(1) Ai fini dell'elencazione si richiamano i seguenti principi e criteri generali desunti dal consolidato orientamento della giurisprudenza:

- stretta correlazione con le finalità istituzionali dell'ente ;
- sussistenza di elementi che richiedano una proiezione esterna delle attività dell'ente per il migliore perseguimento dei propri fini istituzionali;
- rigorosa motivazione con riferimento allo specifico interesse istituzionale perseguito, alla dimostrazione del rapporto tra l'attività dell'ente e la spesa erogata, nonché alla qualificazione del soggetto destinatario dell'occasione della spesa;
- rispondenza a criteri di ragionevolezza e di congruità rispetto ai fini.

(2) E' richiesta la sottoscrizione di almeno due componenti del collegio, sempreché il regolamento di contabilità non preveda la presenza di tutti i componenti per il funzionamento, ovvero dell'unico revisore nei casi in cui l'organo sia costituito da un solo revisore.

Direzione Servizi Finanziari – Settore Bilanci
Proposta di Deliberazione n. 181 del 22/05/2020

ALLEGATO F

Rendiconti dei Dirigenti incaricati della gestione delle Casse Economali

GESTIONE ANTICIPAZIONE PICCOLE SPESE

(13-4-1996 Suppl.to ord. GAZZETTA UFFICIALE Serie Gen. n. 87 - pag. 505)

Direzione Gabinetto del Sindaco - Vice Direttore Generale - ANNO 2019**AGENTE CONTABILE:** Dott. Speciale Marco

ANTICIPAZIONI E RIMBORSI PERIODICI			VERSAMENTO IN TESORERIA			N. Mandato di regolarizzazione
PERIODO E OGGETTO DELLA RISCOSSIONE (anticipazioni)	N. Mandato	IMPORTO	PERIODO E TIPOLOGIA DEL PAGAMENTO	N. reversale	IMPORTO	
GENNAIO -	947/19	3.500,00	GENNAIO			
FEBBRAIO -	4334/19 4258/19	622,85 4.000,00	FEBBRAIO			
MARZO -	7528/19 7991/19	503,54 3.500,00	MARZO	27848/19 27849/19	4.266,50 3.003,68	10234/19 10235/19
APRILE -			APRILE			
MAGGIO -	11240/19	4.000,00	MAGGIO			
GIUGNO -	14866/19	2.000,00	GIUGNO	51372/19 51373/19	5.930,00 3.165,06	20121/19 20120/19
LUGLIO -	18257/19	3.000,00	LUGLIO			
AGOSTO -			AGOSTO			
SETTEMBRE -	23093/19	3.000,00	SETTEMBRE	78082/19 78085/19	2.271,80 2.800,00	30687/19 30688/19
OTTOBRE -			OTTOBRE			
NOVEMBRE -	27270/19	408,95	NOVEMBRE	2804/2020	2.482,67	1816/2020
DICEMBRE -	30858/19	2.000,00	DICEMBRE	2805/2020 80878/19	700,00 1.915,63	1817/2020 versam.cassa
	TOTALE	26.535,34		TOTALE	26.535,34	

Genova, li 23/01/2020

Il presente conto contiene n. 20 registrazioni in n. 1 pagina

Documento firmato digitalmente

L'AGENTE CONTABILE

Dott. Speciale Marco

p. IL RESPONSABILE FINANZIARIO

Il Responsabile Ufficio Economico

(Alessandra Bergonzi)

GESTIONE ANTICIPAZIONE PICCOLE SPESE
(13-4-1996 Suppl.to ord. GAZZETTA UFFICIALE Serie Gen. n. 87 - pag. 505)

Direzione Segreteria Generale e Organi Istituzionali - ANNO 2019

AGENTE CONTABILE: Dott.ssa Puglisi Vanda

ANTICIPAZIONI E RIMBORSI PERIODICI			VERSAMENTO IN TESORERIA			N. Mandato di regolarizzazione
PERIODO E OGGETTO DELLA RISCOSSIONE (anticipazioni)	N. Mandato	IMPORTO	PERIODO E TIPOLOGIA DEL PAGAMENTO	N. reversale	IMPORTO	
GENNAIO -	378-2579/19	3.450,00	GENNAIO			
FEBBRAIO -	3894/19	1.750,00	FEBBRAIO			
	4034 - 3976/19	561,32		29549/19	4.168,28	11105/19
MARZO -	5452/19	1.700,00	MARZO	29550/19	2.807,97	11104/19
	5822-7559-7557	222,30		29551/19	70,70	11106/19
APRILE -	9607/19	1.700,00	APRILE			
MAGGIO -	12397/19	551,77	MAGGIO	52810/19	3.314,87	20726/19
GIUGNO -	14161/19	1.750,00	GIUGNO	52811/19	87,30	20727/19
				52812/19	12,00	20728/19
LUGLIO -	19253/19	345,87	LUGLIO			
AGOSTO -	20475-22149/19	3.500,00	AGOSTO			
SETTEMBRE -	23308/19	178,20	SETTEMBRE	70030/19	3.291,83	26621/19
OTTOBRE -	24278/19	104,97	OTTOBRE			
NOVEMBRE -	26554/19	34,80	NOVEMBRE			
	26552/19	1.750,00				
DICEMBRE -	30477-30480	1.362,20	DICEMBRE	2808/2020	6.955,73	1820/2020
	29953/19	1.750,00		80989/19	2,75	versam.cassa
	TOTALE	20.711,43		TOTALE	20.711,43	

Genova, li 23/01/2020

Il presente conto contiene n. 25 registrazioni in n. 1 pagina

Documento firmato digitalmente

L'AGENTE CONTABILE

Dott.ssa Puglisi Vanda

p. IL RESPONSABILE FINANZIARIO

Il Responsabile Ufficio Economico

(Alessandra Bergonzi)

GESTIONE ANTICIPAZIONE PICCOLE SPESE

(13-4-1996 Suppl.to ord. GAZZETTA UFFICIALE Serie Gen. n. 87 - pag. 505)

Direzione Avvocatura - ANNO 2019**AGENTE CONTABILE:** Avv. Odone Edda

ANTICIPAZIONI E RIMBORSI PERIODICI			VERSAMENTO IN TESORERIA			N. Mandato di regolarizzazione
PERIODO E OGGETTO DELLA RISCOSSIONE (anticipazioni)	N. Mandato	IMPORTO	PERIODO E TIPOLOGIA DEL PAGAMENTO	N. reversale	IMPORTO	
GENNAIO -	776/19	4.950,00	GENNAIO	25168/19	17.733,30	9700/19
	989/19	2.785,33				
FEBBRAIO -	2895/19	3.264,67	FEBBRAIO			
	4134 e 5168/19	9.900,00	MARZO			
MARZO -			MARZO			
APRILE -			APRILE	48025/19	8.923,45	18402/19
MAGGIO -	11096/19	4.950,00	MAGGIO			
GIUGNO -	13745/19	4.950,00	GIUGNO			
LUGLIO -			LUGLIO	63611/19	3.112,35	25033/19
AGOSTO -	17217/19	4.950,00	AGOSTO			
SETTEMBRE -			SETTEMBRE			
OTTOBRE -			OTTOBRE	2244/2020 537/2020	13.530,96 4.829,94	1639/2020 434/2020
NOVEMBRE -	24894/19	4.950,00	NOVEMBRE			
DICEMBRE -	26620/19	4.950,00	DICEMBRE			
	30963/19	2.480,00				
	TOTALE	48.130,00		TOTALE	48.130,00	

Genova, li 15/01/2020

Il presente conto contiene n. 15 registrazioni in n. 1 pagina

Documento firmato digitalmente

L'AGENTE CONTABILE

Avv. Odone Edda

p. IL RESPONSABILE FINANZIARIO

Il Responsabile Ufficio Economico

(Alessandra Bergonzi)

GESTIONE ANTICIPAZIONE PICCOLE SPESE

(13-4-1996 Suppl.to ord. GAZZETTA UFFICIALE Serie Gen. n. 87 - pag. 505)

Direzione Sviluppo del personale e formazione - ANNO 2019**AGENTE CONTABILE:** Dott.ssa Magnani Nadia

ANTICIPAZIONI E RIMBORSI PERIODICI			VERSAMENTO IN TESORERIA			N. Mandato di regolarizzazione
PERIODO E OGGETTO DELLA RISCOSSIONE (anticipazioni)	N. Mandato	IMPORTO	PERIODO E TIPOLOGIA DEL PAGAMENTO	N. reversale	IMPORTO	
GENNAIO -	3202/19	300,00	GENNAIO	24536/19	299,89	9700/19
FEBBRAIO -			FEBBRAIO			
MARZO -			MARZO			
APRILE -	7992/19	300,00	APRILE	48510/19	863,68	18775/19
MAGGIO -	11214/19	300,00	MAGGIO			
GIUGNO -	14122/19	300,00	GIUGNO			
LUGLIO -	18223/19	300,00	LUGLIO	68846/19	209,60	26365/19
AGOSTO -			AGOSTO			
SETTEMBRE -			SETTEMBRE			
OTTOBRE -	23725/19	300,00	OTTOBRE	1752/2020 80991/2019	506,14 120,69	1325/2020 versam.cassa
NOVEMBRE -			NOVEMBRE			
DICEMBRE -	31202/19	200,00	DICEMBRE			
	TOTALE	2.000,00		TOTALE	2.000,00	

Genova, li 15/01/2020

Il presente conto contiene n. 12 registrazioni in n. 1 pagina

*Documento firmato digitalmente*L'AGENTE CONTABILE
Dott.ssa Magnani Nadiap. IL RESPONSABILE FINANZIARIO
Il Responsabile Ufficio Economico
(Alessandra Bergonzi)

GESTIONE ANTICIPAZIONE PICCOLE SPESE

(13-4-1996 Suppl.to ord. GAZZETTA UFFICIALE Serie Gen. n. 87 - pag. 505)

Direzione CORPO POLIZIA LOCALE

AGENTE CONTABILE: (nome e cognome del dirigente responsabile del capitolo di partite di giro) **BOCCHIARDO MONICA**

ANTICIPAZIONI E RIMBORSI PERIODICI			VERSAMENTO IN TESORERIA			N. Mandato di regolarizzazione
PERIODO E OGGETTO DELLA RISCOSSIONE (anticipazioni)	N. Mandato	IMPORTO	PERIODO E TIPOLOGIA DEL PAGAMENTO	N. reversale	IMPORTO	
GENNAIO -	297/2019	750,00	GENNAIO			
	1482/2019	500,00				
FEBBRAIO -	3880/2019	750,00	FEBBRAIO			
MARZO -	6825/2019	750,00	MARZO			
	7526/2019	144,80				
APRILE -	8830/2019	750,00	APRILE	2019-23373	2.368,02	2019/8712
MAGGIO -	2019/11181	800,00	MAGGIO	32247-72528	297,68	2019/12468
	2019/12334	500,00				
GIUGNO -	2019/14864	500,00	GIUGNO			
LUGLIO -	2019/17786	500,00	LUGLIO	2019/49755	1.645,83	2019/19184
	2019/18773	500,00	AGOSTO			
AGOSTO -			AGOSTO			
SETTEMBRE -	2019/22148	500,00	SETTEMBRE	2019/63409	1,930,25	2019/24878
	2019/23666	120,00				
OTTOBRE -	2019/24452	500,00	OTTOBRE			
	2019/26498	500,00				
NOVEMBRE - ott.gonfalone	2019/24580	500,00	NOVEMBRE	2019/80871	336,97	2020-589
	2019/29240	500,00				
DICEMBRE -	2019/30327	500,00	DICEMBRE	2020/695	2.766,69	
				2019/80978	219,36	
	TOTALE	9.564,80		TOTALE	9.564,80	

Genova, li 14/01/2020

Il presente conto contiene n. 25 registrazioni in n. 1 pagina

L'AGENTE CONTABILE

dott.ssa Bocchiardo Monica

p. IL RESPONSABILE FINANZIARIO

Il Responsabile Ufficio Economale

(Alessandra Bergonzi)

Documento firmato digitalmente



GESTIONE ANTICIPAZIONE PICCOLE SPESE

(13-4-1996 Suppl.to ord. GAZZETTA UFFICIALE Serie Gen. n. 87 - pag. 505)

Direzione Urbanistica - ANNO 2019**AGENTE CONTABILE:** Dott.ssa Petacchi Laura

ANTICIPAZIONI E RIMBORSI PERIODICI			VERSAMENTO IN TESORERIA			N. Mandato di regolarizzazione
PERIODO E OGGETTO DELLA RISCOSSIONE (anticipazioni)	N. Mandato	IMPORTO	PERIODO E TIPOLOGIA DEL PAGAMENTO	N. reversale	IMPORTO	
GENNAIO -			GENNAIO			
FEBBRAIO -			FEBBRAIO			
MARZO -			MARZO			
APRILE -	15038/2019	990,00	APRILE			
MAGGIO -			MAGGIO			
GIUGNO -			GIUGNO			
LUGLIO -			LUGLIO			
AGOSTO -			AGOSTO			
SETTEMBRE -			SETTEMBRE			
OTTOBRE -			OTTOBRE			saldo cassa
NOVEMBRE -			NOVEMBRE			
DICEMBRE -			DICEMBRE			
	TOTALE	990,00		TOTALE	990,00	

Genova, li 30 settembre 2019

Il presente conto contiene n. 3 registrazioni in n. 1 pagina

*Documento firmato digitalmente*L'AGENTE CONTABILE
Dott.ssa Petacchi Laurap. IL RESPONSABILE FINANZIARIO
Il Responsabile Ufficio Economale
(Alessandra Bergonzi)

GESTIONE ANTICIPAZIONE PICCOLE SPESE

(13-4-1996 Suppl.to ord. GAZZETTA UFFICIALE Serie Gen. n. 87 - pag. 505)

Direzione Mobilità e Trasporti - ANNO 2019**AGENTE CONTABILE:** Dott. Pellegrino Francesco

ANTICIPAZIONI E RIMBORSI PERIODICI			VERSAMENTO IN TESORERIA			N. Mandato di regolarizzazione
PERIODO E OGGETTO DELLA RISCOSSIONE (anticipazioni)	N. Mandato	IMPORTO	PERIODO E TIPOLOGIA DEL PAGAMENTO	N. reversale	IMPORTO	
GENNAIO -	1522/19	1.541,70	GENNAIO			
	1525/19	838,32				
FEBBRAIO -	3203	500,00	FEBBRAIO			
	3384/19	2.000,00		18363/19	2.380,02	6978/19
MARZO -			MARZO	25176/19	1.201,26	9709/19
				25177/19	1.863,32	9710/19
APRILE -	9578/19	1.500,00	APRILE			
MAGGIO -			MAGGIO	48116/19	116,06	18481/19
GIUGNO -	16460/19	2.614,68	GIUGNO	48117/19	298,74	18482/19
				48118/19	864,13	18483/19
LUGLIO -	17337/19	478,95	LUGLIO			
AGOSTO -			AGOSTO			
SETTEMBRE -			SETTEMBRE	65404/19	448,00	25597/19
OTTOBRE -			OTTOBRE	80872/19	2.105,67	versam.postpay
NOVEMBRE -			NOVEMBRE	80994/19	14,45	versam.cassa
				696/2020	29,60	590/2020
DICEMBRE -			DICEMBRE	697/2020	52,00	591/2020
				698/2020	100,40	592/2020
	TOTALE	9.473,65		TOTALE	9.473,65	

Genova, li 14 gennaio 2020

Il presente conto contiene n. 19 registrazioni in n. 1 pagina

*Documento firmato digitalmente*L'AGENTE CONTABILE
Dott. Pellegrino Francescop. IL RESPONSABILE FINANZIARIO
Il Responsabile Ufficio Economico
(Alessandra Bergonzi)

GESTIONE ANTICIPAZIONE PICCOLE SPESE

(13-4-1996 Suppl.to ord. GAZZETTA UFFICIALE Serie Gen. n. 87 - pag. 505)

Direzione Sistemi Informativi - ANNO 2019**AGENTE CONTABILE:** Dott. Alfredo Viglienzoni

ANTICIPAZIONI E RIMBORSI PERIODICI			VERSAMENTO IN TESORERIA			N. Mandato di regolarizzazione
PERIODO E OGGETTO DELLA RISCOSSIONE (anticipazioni)	N. Mandato	IMPORTO	PERIODO E TIPOLOGIA DEL PAGAMENTO	N. reversale	IMPORTO	
GENNAIO -	1671/19	500,00	GENNAIO			
FEBBRAIO -			FEBBRAIO			
MARZO -	6988/19	296,57	MARZO	29545/19	462,02	11098/19
						29546/19
APRILE -	11083/19	500,00	APRILE			
MAGGIO -			MAGGIO			
GIUGNO -			GIUGNO			
				48493/19	43,50	18604/19
LUGLIO -	16495/19	990,00	LUGLIO			
AGOSTO -			AGOSTO			
	21811/19	81,15				
SETTEMBRE -	21812/19	2.058,44	SETTEMBRE	66432/19	2.333,39	26122/19
	21813/19	2.633,95		66433/19	3.356,54	26123/19
OTTOBRE -	24317/19	557,99	OTTOBRE			
	26380/19	1.392,97				
NOVEMBRE -	27098/19	75,00	NOVEMBRE	2184/2020	2.757,51	1584/2020
	28821/19	500,00		2185/2020	100,85	1585/2020
DICEMBRE -	31596/19	725,90	DICEMBRE	2186/2020	475,69	1586/2020
				81529/19	283,22	
	TOTALE	10.311,97		TOTALE	10.311,97	

Genova, li 15/01/2020

Il presente conto contiene n. 22 registrazioni in n. 1 pagina

Documento firmato digitalmente

L'AGENTE CONTABILE

Dott. Alfredo Viglienzoni

p. IL RESPONSABILE FINANZIARIO

Il Responsabile Ufficio Economale

(Alessandra Bergonzi)

GESTIONE ANTICIPAZIONE PICCOLE SPESE

(13-4-1996 Suppl.to ord. GAZZETTA UFFICIALE Serie Gen. n. 87 - pag. 505)

Direzione Politiche delle Entrate - ANNO 2019**AGENTE CONTABILE:** Dott.ssa Boccardo Natalia

ANTICIPAZIONI E RIMBORSI PERIODICI			VERSAMENTO IN TESORERIA			N. Mandato di regolarizzazione
PERIODO E OGGETTO DELLA RISCOSSIONE (anticipazioni)	N. Mandato	IMPORTO	PERIODO E TIPOLOGIA DEL PAGAMENTO	N. reversale	IMPORTO	
GENNAIO -	616/19	350,00	GENNAIO	25175/19	424,11	9704/19
FEBBRAIO -	5030/19	95,30	FEBBRAIO			
MARZO -	6482/19	350,00	MARZO			
APRILE -			APRILE	48183/19	266,24	18539/19
MAGGIO -			MAGGIO			
GIUGNO -			GIUGNO			
LUGLIO -	19305/19	350,00	LUGLIO	65412/19	217,10	25608/19
AGOSTO -			AGOSTO			
SETTEMBRE -			SETTEMBRE			
OTTOBRE -	28962/19	250,00	OTTOBRE	1727/2020 1728/2020	487,85 132,80	1273/2020 1274/2020
NOVEMBRE -			NOVEMBRE			
DICEMBRE -			31589/19			
	TOTALE	1.528,10		TOTALE	1.528,10	

Genova, li 24/01/2020

Il presente conto contiene n. 11 registrazioni in n. 1 pagina

*Documento firmato digitalmente*L'AGENTE CONTABILE
Dott.ssa Boccardo Nataliap. IL RESPONSABILE FINANZIARIO
Il Responsabile Ufficio Economale
(Alessandra Bergonzi)

GESTIONE ANTICIPAZIONE PICCOLE SPESE

(13-4-1996 Suppl.to ord. GAZZETTA UFFICIALE Serie Gen. n. 87 - pag. 505)

Dir. Politiche Istruzione per le Nuove Generazioni e Politiche Giovanili - Anno 2019**AGENTE CONTABILE:** Dott. Gandino Guido

ANTICIPAZIONI E RIMBORSI PERIODICI			VERSAMENTO IN TESORERIA			N. Mandato di regolarizzazione
PERIODO E OGGETTO DELLA RISCOSSIONE (anticipazioni)	N. Mandato	IMPORTO	PERIODO E TIPOLOGIA DEL PAGAMENTO	N. reversale	IMPORTO	
GENNAIO -	510/19	999,00	GENNAIO			
FEBBRAIO -	2238 e 2577/19 3265/19	1.998,00	FEBBRAIO	25997/19	2.336,08	10077/19
		943,00			25999/19	548,80
MARZO -			MARZO	26001/19	184,90	10078/19
				27872/19	59,80	10080/19
APRILE -	9817/19	999,00	APRILE			
MAGGIO -	12333/19	999,00	MAGGIO			
GIUGNO -				GIUGNO	47799/19	1.255,65
				47800/19	388,60	18350/19
LUGLIO -			LUGLIO			
AGOSTO -	20477/19	999,00	AGOSTO	66421/19	791,21	26105/19
				66422/19	407,79	26106/19
SETTEMBRE -	23439/19	999,00	SETTEMBRE	66423/19	1.302,00	26107/19
				66425/19	8,51	26108/19
OTTOBRE -	24490/19	999,00	OTTOBRE			
	25218/19	999,00				
NOVEMBRE -	26361/19	999,00	NOVEMBRE			
	28320/19	999,00		2260/2020	4.447,61	1652/2020
DICEMBRE -			DICEMBRE	2261/2020	178,80	1653/2020
				80875/19	22,25	versam.cassa
	TOTALE	11.932,00		TOTALE	11.932,00	

Genova, li 15/01/2020

L'AGENTE CONTABILE

Dott. Gandino Guido

Il presente conto contiene n. 24 registrazioni in n. 1 pagina

p. IL RESPONSABILE FINANZIARIO

Il Responsabile Ufficio Economico

(Alessandra Bergonzi)

Documento firmato digitalmente

GESTIONE ANTICIPAZIONE PICCOLE SPESE

(13-4-1996 Suppl.to ord. GAZZETTA UFFICIALE Serie Gen. n. 87 - pag. 505)

Direzione Politiche Sociali - ANNO 2019**AGENTE CONTABILE:** Dott. Cavalli Massimiliano

ANTICIPAZIONI E RIMBORSI PERIODICI			VERSAMENTO IN TESORERIA			N. Mandato di regolarizzazione			
PERIODO E OGGETTO DELLA RISCOSSIONE (anticipazioni)	N. Mandato	IMPORTO	PERIODO E TIPOLOGIA DEL PAGAMENTO	N. reversale	IMPORTO				
GENNAIO -			GENNAIO						
FEBBRAIO -			FEBBRAIO						
MARZO -			MARZO						
APRILE -			APRILE						
MAGGIO -			MAGGIO						
GIUGNO -			GIUGNO						
LUGLIO -	16362/19	4.000,00	LUGLIO						
AGOSTO -			AGOSTO						
SETTEMBRE -			SETTEMBRE				64537/19 64538/19	501,96 386,65	25404/19 25405/19
OTTOBRE -			OTTOBRE						
NOVEMBRE -			NOVEMBRE				80262/19 80267/19	1.121,64 230,35	31602/19 31605/19
DICEMBRE -			DICEMBRE				1724/2020 80873/19	885,14 874,26	1270/2020 versam.cassa
	TOTALE	4.000,00		TOTALE	4.000,00				

Genova, li 15/01/2020

Il presente conto contiene n. 7 registrazioni in n. 1 pagina

*Documento firmato digitalmente*L'AGENTE CONTABILE
Dott. Cavalli Massimilianop. IL RESPONSABILE FINANZIARIO
Il Responsabile Ufficio Economico
(Alessandra Bergonzi)

GESTIONE ANTICIPAZIONE PICCOLE SPESE

(13-4-1996 Suppl.to ord. GAZZETTA UFFICIALE Serie Gen. n. 87 - pag. 505)

Direzione Sviluppo del Commercio - ANNO 2019**AGENTE CONTABILE:** Dott. Bisso Gianluca

ANTICIPAZIONI E RIMBORSI PERIODICI			VERSAMENTO IN TESORERIA			N. Mandato di regolarizzazione
PERIODO E OGGETTO DELLA RISCOSSIONE (anticipazioni)	N. Mandato	IMPORTO	PERIODO E TIPOLOGIA DEL PAGAMENTO	N. reversale	IMPORTO	
GENNAIO -	1071/19 1457/19	500,00 429,43	GENNAIO			
FEBBRAIO -	5221/19	500,00	FEBBRAIO			
MARZO -	5876/19	500,00	MARZO	17474/19 24843/19	508,93 1.034,63	6743/19 9609/19
APRILE -	10064/19	500,00	APRILE			
MAGGIO -	11219/19	432,00	MAGGIO			
GIUGNO -	14160/19	500,00	GIUGNO	47251/19	1.596,88	18086/19
LUGLIO -	16760/19 17750/19	500,00 1.050,00	LUGLIO			
AGOSTO -	19233/19 20136/19	300,00 1.100,00	AGOSTO			
SETTEMBRE -	23472/19 23671/19	600,00 104,97	SETTEMBRE	69955/19	3.646,80	26534/19
OTTOBRE -	26104/19	300,00	OTTOBRE			
NOVEMBRE -	28987/19	200,00	NOVEMBRE			
DICEMBRE -	31598/19	432,00	DICEMBRE	1749/2020 1333/2020	1.156,19 4,97	1313/2020 1118/2020
	TOTALE	7.948,40		TOTALE	7.948,40	

Genova, li 15/01/2020

Il presente conto contiene n. 22 registrazioni in n. 1 pagina

Documento firmato digitalmente

L'AGENTE CONTABILE

Dott. Bisso Gianluca

p. IL RESPONSABILE FINANZIARIO

Il Responsabile Ufficio Economico

(Alessandra Bergonzi)

GESTIONE ANTICIPAZIONE PICCOLE SPESE

(13-4-1996 Suppl.to ord. GAZZETTA UFFICIALE Serie Gen. n. 87 - pag. 505)

Direzione Ambiente - ANNO 2019**AGENTE CONTABILE:** Dott. Prandi Michele

ANTICIPAZIONI E RIMBORSI PERIODICI			VERSAMENTO IN TESORERIA			N. Mandato di regolarizzazione
PERIODO E OGGETTO DELLA RISCOSSIONE (anticipazioni)	N. Mandato	IMPORTO	PERIODO E TIPOLOGIA DEL PAGAMENTO	N. reversale	IMPORTO	
GENNAIO -			GENNAIO			
FEBBRAIO -			FEBBRAIO			
MARZO -			MARZO			
APRILE -			APRILE			
MAGGIO -			MAGGIO			
GIUGNO -			GIUGNO			
LUGLIO -	15068/19	100,00	LUGLIO			
AGOSTO -	14872/19	384,31	AGOSTO			
SETTEMBRE -	24668/19	106,60	SETTEMBRE	65049/19 68789/19	22,00 490,91	65049/19 26323/19
OTTOBRE -			OTTOBRE			
NOVEMBRE -	28684/19	265,10	NOVEMBRE			
DICEMBRE -			DICEMBRE	80046/19	343,10	31572/19
	TOTALE	856,01		TOTALE	856,01	

Genova, li 31/12/2019

Il presente conto contiene n. 7 registrazioni in n. 1 pagina

Documento firmato digitalmente

L'AGENTE CONTABILE

Dott. Prandi Michele

p. IL RESPONSABILE FINANZIARIO

Il Responsabile Ufficio Economale

(Alessandra Bergonzi)

GESTIONE ANTICIPAZIONE PICCOLE SPESE

(13-4-1996 Suppl.to ord. GAZZETTA UFFICIALE Serie Gen. n. 87 - pag. 505)

Direzione Stazione Unica Appaltante - ANNO 2019**AGENTE CONTABILE:** Dott. Bisso Gianluca

ANTICIPAZIONI E RIMBORSI PERIODICI			VERSAMENTO IN TESORERIA			N. Mandato di regolarizzazione
PERIODO E OGGETTO DELLA RISCOSSIONE (anticipazioni)	N. Mandato	IMPORTO	PERIODO E TIPOLOGIA DEL PAGAMENTO	N. reversale	IMPORTO	
GENNAIO -	311/19	999,00	GENNAIO	30042/19 30043/19	166,42 16,10	11605/19 11604/19
FEBBRAIO -			FEBBRAIO			
MARZO -			MARZO			
APRILE -	15331/19	999,00	APRILE	52095/19 52096/19 52097/19	1.948,85 903,47 40,30	20586/19 20587/19 20588/19
MAGGIO -			MAGGIO			
GIUGNO -			GIUGNO			
LUGLIO -	20138/19	1.416,51	LUGLIO	65055/19 65056/19	285,18 17,00	25508/19 25509/19
AGOSTO -			AGOSTO			
SETTEMBRE -			SETTEMBRE			
OTTOBRE -	24279/19	999,00	OTTOBRE	2806/2020 2807/2020	124,95 1.688,62 221,62	1818/2020 1819/2020 versam.cassa
NOVEMBRE -	29471/19	999,00	NOVEMBRE			
DICEMBRE -			DICEMBRE			
	TOTALE	5.412,51		TOTALE	5.412,51	

Genova, li 23/01/2020

Il presente conto contiene n. 15 registrazioni in n. 1 pagina

Documento firmato digitalmente

L'AGENTE CONTABILE

Dott. Bisso Gianluca

p. IL RESPONSABILE FINANZIARIO

Il Responsabile Ufficio Economale

(Alessandra Bergonzi)

GESTIONE ANTICIPAZIONE PICCOLE SPESE

(13-4-1996 Suppl.to ord. GAZZETTA UFFICIALE Serie Gen. n. 87 - pag. 505)

Area delle Risorse Tecnico Operative**AGENTE CONTABILE:** Dott. Mirco Grassi

ANTICIPAZIONI E RIMBORSI PERIODICI			VERSAMENTO IN TESORERIA			N. Mandato di regolarizzazione
PERIODO E OGGETTO DELLA RISCOSSIONE (anticipazioni)	N. Mandato	IMPORTO	PERIODO E TIPOLOGIA DEL PAGAMENTO	N. reversale	IMPORTO	
GENNAIO -	487/19	2.000,00	GENNAIO			
FEBBRAIO -	4302/19 4679/19	122,00 156,00	FEBBRAIO			
MARZO -			MARZO	28391/19	1.983,71	10715/19
APRILE -	8070/19	2.000,00	APRILE			
MAGGIO -	12264/19	1.024,30	MAGGIO			
GIUGNO -	15028/19	2.000,00	GIUGNO	43276/19	3.329,24	17022/19
LUGLIO -	17119/19	345,87	LUGLIO			
AGOSTO -	19108/19 20139/19	421,60 178,20	AGOSTO	70036/19 75092/19	404,00 1.355,50	26625/19 29162/19
SETTEMBRE -	24376/19	2.000,00	SETTEMBRE	75094/19 75096/19	1.165,09 116,30	29163/19 29170/19
OTTOBRE -	25332/19	950,00	OTTOBRE			
NOVEMBRE -	26612/19	122,00	NOVEMBRE	78210-78583	400,00	30750-30945
DICEMBRE -			DICEMBRE	1245/2020 80993/2019	2.427,11 139,02	979/2020 vers.Tesoreria
	TOTALE	11.319,97		TOTALE	11.319,97	

Genova, li 15/01/2020

L'AGENTE CONTABILE

Dott. Mirco Grassi

Il presente conto contiene n. 21 registrazioni in n. 1 pagina

p. IL RESPONSABILE FINANZIARIO

Il Responsabile Ufficio Economico

(Alessandra Bergonzi)

Documento firmato digitalmente

GESTIONE ANTICIPAZIONE PICCOLE SPESE

(13-4-1996 Suppl.to ord. GAZZETTA UFFICIALE Serie Gen. n. 87 - pag. 505)

Direzione Servizi Civici - ANNO 2019**AGENTE CONTABILE:** Dott.ssa Gollo Fernanda

ANTICIPAZIONI E RIMBORSI PERIODICI			VERSAMENTO IN TESORERIA			N. Mandato di regolarizzazione
PERIODO E OGGETTO DELLA RISCOSSIONE (anticipazioni)	N. Mandato	IMPORTO	PERIODO E TIPOLOGIA DEL PAGAMENTO	N. reversale	IMPORTO	
GENNAIO -	5220/19	1.200,00	GENNAIO	27899/19 27900/19	157,95 298,82	10280/19 10281/19
FEBBRAIO -			FEBBRAIO			
MARZO -			MARZO			
APRILE -	8063/19	500,00	APRILE	51319/19 51321/19	429,99 1.162,85	19734/19 19735/19
	9786/19	500,00				
MAGGIO -	12307/19	500,00	MAGGIO			
GIUGNO -	13811/19	250,00	GIUGNO			
LUGLIO -	19373/19 20710/19	250,00	LUGLIO	66121/19 66107/19	350,01 606,52	25934/19 25933/19
AGOSTO -			AGOSTO			
SETTEMBRE -			SETTEMBRE			
	23169/19	300,00				
OTTOBRE -	26063/19	700,00	OTTOBRE	4536/2020 4537/2020 80996/19	1.016,68 271,90 805,28	3281/2020 3282/2020 versam.cassa
NOVEMBRE -	28178/19	150,00	NOVEMBRE			
	29045/19	500,00				
DICEMBRE -			DICEMBRE			
	TOTALE	5.100,00		TOTALE	5.100,00	

Genova, li 31-12-2019

Il presente conto contiene n. 20 registrazioni in n. 1 pagina

*Documento firmato digitalmente*L'AGENTE CONTABILE
Dott.ssa Gollo Fernandap. IL RESPONSABILE FINANZIARIO
Il Responsabile Ufficio Economale
(Alessandra Bergonzi)

GESTIONE ANTICIPAZIONE PICCOLE SPESE

(13-4-1996 Suppl.to ord. GAZZETTA UFFICIALE Serie Gen. n. 87 - pag. 505)

Direzione Politiche della casa - ANNO 2019**AGENTE CONTABILE:** Dott.ssa Vinelli Paola

ANTICIPAZIONI E RIMBORSI PERIODICI			VERSAMENTO IN TESORERIA			N. Mandato di regolarizzazione
PERIODO E OGGETTO DELLA RISCOSSIONE (anticipazioni)	N. Mandato	IMPORTO	PERIODO E TIPOLOGIA DEL PAGAMENTO	N. reversale	IMPORTO	
GENNAIO -			GENNAIO			
FEBBRAIO -			FEBBRAIO			
MARZO -			MARZO			
APRILE -	13051/19	300,00	APRILE			
MAGGIO -			MAGGIO			
GIUGNO -			GIUGNO			
LUGLIO -	17036/19	200,00	LUGLIO	48509/19	91,94	18774/19
AGOSTO -			AGOSTO			
SETTEMBRE -			SETTEMBRE			
OTTOBRE -			OTTOBRE			
NOVEMBRE -			NOVEMBRE			
DICEMBRE -			DICEMBRE			
				80874/19 1326/2020	106,60 301,46	versam.cassa 1107/2020
	TOTALE	500,00		TOTALE	500,00	

Genova, li 16/01/2020

Il presente conto contiene n. 5 registrazioni in n. 1 pagina

Documento firmato digitalmente

L'AGENTE CONTABILE

Dott.ssa Vinelli Paola

p. IL RESPONSABILE FINANZIARIO

Il Responsabile Ufficio Economale

(Alessandra Bergonzi)

GESTIONE ANTICIPAZIONE PICCOLE SPESE

(13-4-1996 Suppl.to ord. GAZZETTA UFFICIALE Serie Gen. n. 87 - pag. 505)

Direzione Servizi Finanziari - ANNO 2019**AGENTE CONTABILE:** Dott.ssa Marchese Magda

ANTICIPAZIONI E RIMBORSI PERIODICI			VERSAMENTO IN TESORERIA			N. Mandato di regolarizzazione
PERIODO E OGGETTO DELLA RISCOSSIONE (anticipazioni)	N. Mandato	IMPORTO	PERIODO E TIPOLOGIA DEL PAGAMENTO	N. reversale	IMPORTO	
GENNAIO -	1442/19	46.468,88	GENNAIO			
FEBBRAIO -	2995/19	3.531,12	FEBBRAIO	24829/19	548,25	9586/19
MARZO -			MARZO	24830/19	74,15	9587/19
				24832/19	1.386,32	9591/19
APRILE -			APRILE	42037/19	1.726,79	16669/19
				43218/19	515,05	16977/19
MAGGIO -			MAGGIO	50636/19	364,75	19567/19
				50637/19	84,20	1956/19
GIUGNO -			GIUGNO	50638/19	25,19	19570/19
				50639/19	51,00	19571/19
LUGLIO -			LUGLIO			
AGOSTO -			AGOSTO	63403/19	56,00	24870/19
				65045/19	482,40	25497/19
SETTEMBRE -			SETTEMBRE	65048/19	1.222,13	25498/19
				66303/19	172,49	25981/19
OTTOBRE -			OTTOBRE	71573-71574	721,07	27423-27426/19
NOVEMBRE -			NOVEMBRE	76795-78150	4.556,97	29939-30733/19
				807/2020	36.821,46	738/2020
DICEMBRE -			DICEMBRE	808/2020	768,11	740/2020
				1248/2020	423,67	983/2020
	TOTALE	50.000,00		TOTALE	50.000,00	

Genova, li 15/01/2020

Il presente conto contiene n. 20 registrazioni in n. 1 pagina

Documento firmato digitalmente

L'AGENTE CONTABILE
Dott.ssa Marchese Magdap. IL RESPONSABILE FINANZIARIO
Il Responsabile Ufficio Economico
(Alessandra Bergonzi)

GESTIONE ANTICIPAZIONE PICCOLE SPESE

(13-4-1996 Suppl.to ord. GAZZETTA UFFICIALE Serie Gen. n. 87 - pag. 505)

Direzione Protezione Civile - ANNO 2019**AGENTE CONTABILE:** Dott.ssa Bellenzier Francesca

ANTICIPAZIONI E RIMBORSI PERIODICI			VERSAMENTO IN TESORERIA			N. Mandato di regolarizzazione
PERIODO E OGGETTO DELLA RISCOSSIONE (anticipazioni)	N. Mandato	IMPORTO	PERIODO E TIPOLOGIA DEL PAGAMENTO	N. reversale	IMPORTO	
GENNAIO -	303/19	990,00	GENNAIO	29548/19	2.403,12	11103/19
FEBBRAIO -			FEBBRAIO			
MARZO -	3042/19	990,00	MARZO			
	4270 - 6563	458,77				
	8068/19	990,00				
APRILE -	11584 - 13154	1.490,00	APRILE	57830/19	3.090,26	21541/19
MAGGIO -			MAGGIO			
GIUGNO -			GIUGNO			
	12915/19	330,77		57831/19	1.394,10	21542/19
	13470/19	952,48				
	15959 - 17678	1.287,98				
LUGLIO -	21952/19	990,00	LUGLIO	70956/19	1.445,23	27136/19
AGOSTO -			AGOSTO			
SETTEMBRE -			SETTEMBRE			
OTTOBRE -	24669/19	990,00	OTTOBRE			
	26379/19	564,11				
NOVEMBRE -			NOVEMBRE	2099/2020	993,82	1526/2020
DICEMBRE -			DICEMBRE	2100/2020	690,91	1527/2020
				81513/19	16,67	versam.cassa
	TOTALE	10.034,11		TOTALE	10.034,11	

Genova, li 15/01/2020

Il presente conto contiene n. 18 registrazioni in n. 1 pagina

Documento firmato digitalmente

L'AGENTE CONTABILE
Dott.ssa Bellenzier Francescap. IL RESPONSABILE FINANZIARIO
Il Responsabile Ufficio Economico
(Alessandra Bergonzi)

GESTIONE ANTICIPAZIONE PICCOLE SPESE

(13-4-1996 Suppl.to ord. GAZZETTA UFFICIALE Serie Gen. n. 87 - pag. 505)

Direzione Pianif.ne Strategica e Governance Societaria - ANNO 2019**AGENTE CONTABILE:** Dott.ssa Bocca Lidia

ANTICIPAZIONI E RIMBORSI PERIODICI			VERSAMENTO IN TESORERIA			N. Mandato di regolarizzazione
PERIODO E OGGETTO DELLA RISCOSSIONE (anticipazioni)	N. Mandato	IMPORTO	PERIODO E TIPOLOGIA DEL PAGAMENTO	N. reversale	IMPORTO	
GENNAIO -	2377/2019	250,00	GENNAIO	23369/2019	11,90	8711/2019
FEBBRAIO -			FEBBRAIO			
MARZO -			MARZO			
APRILE -	16448/2019	500,00	APRILE	43300/2019	427,67	17042/2019
MAGGIO -			MAGGIO			
GIUGNO -			GIUGNO			
LUGLIO -			LUGLIO			
AGOSTO -			AGOSTO			
SETTEMBRE -			SETTEMBRE			
OTTOBRE -	25302/19	250,00	OTTOBRE	1008/2020 80835/2019	861,93 48,50	869/2020 versam.Tesoreria
NOVEMBRE -	27161/19	100,00	NOVEMBRE			
DICEMBRE -	28828/19	250,00	DICEMBRE			
	TOTALE	1.350,00		TOTALE	1.350,00	

Genova, li 15/01/2020

Il presente conto contiene n. 9 registrazioni in n. 1 pagina

Documento firmato digitalmente

L'AGENTE CONTABILE

Dott.ssa Bocca Lidia

p. IL RESPONSABILE FINANZIARIO

Il Responsabile Ufficio Economico

(Alessandra Bergonzi)

GESTIONE ANTICIPAZIONE PICCOLE SPESE

(13-4-1996 Suppl.to ord. GAZZETTA UFFICIALE Serie Gen. n. 87 - pag. 505)

Direzione Sviluppo Economico, Progetti d'Innovazione - ANNO 2019

AGENTE CONTABILE: Dott.ssa Geronima PESCE

ANTICIPAZIONI E RIMBORSI PERIODICI			VERSAMENTO IN TESORERIA			N. Mandato di regolarizzazione
PERIODO E OGGETTO DELLA RISCOSSIONE (anticipazioni)	N. Mandato	IMPORTO	PERIODO E TIPOLOGIA DEL PAGAMENTO	N. reversale	IMPORTO	
GENNAIO	2019/279	1.900,00	GENNAIO			
FEBBRAIO			FEBBRAIO			
MARZO	2019/5951	1.900,00	MARZO	2019/28337	741,51	2019/10489
				2019/28339	456,19	2019/10490
				2019/28340	279,50	2019/10491
				2019/28341	438,80	2019/10496
				2019/28342	119,30	2019/10499
				2019/28343	217,24	2019/10500
				2019/28344	247,50	2019/10503
				2019/28345	77,65	2019/10504
2019/28347	30,00	2019/10506				
APRILE			APRILE			
MAGGIO	2019/11957	1.900,00	MAGGIO			
GIUGNO			GIUGNO	2019/42665	97,10	2019/16856
				2019/42678	187,48	2019/16857
				2019/42681	217,30	2019/16860
				2019/43296	715,23	2019/17037
				2019/43297	758,76	2019/17038
				2019/43298	309,43	2019/17039
LUGLIO	2019/16103	1.900,00	LUGLIO			
AGOSTO			AGOSTO			
SETTEMBRE			SETTEMBRE	2019/63046	66,08	2019/24709
				2019/63047	518,42	2019/24710
				2019/63048	407,97	2019/24711
				2019/63101	195,00	2019/24822
				2019/63102	134,07	2019/24823
				2019/63103	75,31	2019/24824
OTTOBRE	2019/24662	1.900,00	OTTOBRE			
	2019/25479	600,75				
NOVEMBRE			NOVEMBRE			
DICEMBRE	2019/31180	31,00	DICEMBRE	2020/535	212,80	2020/432
				2020/536	67,30	2020/433
				2020/652	30,40	2020/522
				2020/653	550,51	2020/524
				2020/657	455,19	2020/527
				2020/659	60,68	2020/530
				2020/660	219,08	2020/532
				2020/692	1.089,41	2020/586
				2020/693	241,96	2020/587
				2020/694	355,05	2020/588
				2019/81020	559,53	VERSAM.CASSA
TOTALE		10.131,75	TOTALE		10.131,75	

Genova, li 29 gennaio 2020

L'AGENTE CONTABILE
IL DIRETTORE
Dott.ssa G. PESCE

Il presente conto contiene n. 39 registrazioni in n. 1 pagina

p. IL RESPONSABILE FINANZIARIO
Il Responsabile Ufficio Economale
(Alessandra Bergonzi)

GESTIONE ANTICIPAZIONE PICCOLE SPESE

(13-4-1996 Suppl.to ord. GAZZETTA UFFICIALE Serie Gen. n. 87 - pag. 505)

Direzione Valorizz.ne Patrimonio e Demanio Marittimo - ANNO 2019**AGENTE CONTABILE:** Dott.ssa Lottici Simona

ANTICIPAZIONI E RIMBORSI PERIODICI			VERSAMENTO IN TESORERIA			N. Mandato di regolarizzazione
PERIODO E OGGETTO DELLA RISCOSSIONE (anticipazioni)	N. Mandato	IMPORTO	PERIODO E TIPOLOGIA DEL PAGAMENTO	N. reversale	IMPORTO	
GENNAIO -	565/19	500,00	GENNAIO			
FEBBRAIO -			FEBBRAIO			
MARZO -	7555/19	500,00	MARZO	25943/19	157,22	10031/2019
						25954/19
APRILE -	9986/19	500,00	APRILE			
MAGGIO -			MAGGIO			
	10278/19	500,00				
GIUGNO -	13360/19	500,00	GIUGNO	47318/19	1.079,64	18127/2019
						47319/19
LUGLIO -	16415/19	500,00	LUGLIO			
AGOSTO -			AGOSTO			
SETTEMBRE -			SETTEMBRE			
OTTOBRE -	25065/19	500,00	OTTOBRE			
NOVEMBRE -			NOVEMBRE			
	28295/19	2.200,00				
DICEMBRE -			DICEMBRE	2802/2020	595,15	1808/2020
				2803/2020	448,88	1809/2020
				80882/2019	2.025,21	versam.cassa
	TOTALE	5.700,00		TOTALE	5.700,00	

Genova, li 23/01/2020

Il presente conto contiene n. 16 registrazioni in n. 1 pagina

Documento firmato digitalmente

L'AGENTE CONTABILE

Dott.ssa Lottici Simona

p. IL RESPONSABILE FINANZIARIO

Il Responsabile Ufficio Economico

(Alessandra Bergonzi)

GESTIONE ANTICIPAZIONE PICCOLE SPESE

(13-4-1996 Suppl.to ord. GAZZETTA UFFICIALE Serie Gen. n. 87 - pag. 505)

Direzione Porto e Mare - ANNO 2019

AGENTE CONTABILE: Dott.ssa Pesce Geronima

ANTICIPAZIONI E RIMBORSI PERIODICI			VERSAMENTO IN TESORERIA			N. Mandato di regolarizzazione
PERIODO E OGGETTO DELLA RISCOSSIONE (anticipazioni)	N. Mandato	IMPORTO	PERIODO E TIPOLOGIA DEL PAGAMENTO	N. reversale	IMPORTO	
GENNAIO -			GENNAIO			
FEBBRAIO -			FEBBRAIO			
MARZO -			MARZO			
APRILE -	8519/2019	416,65	APRILE			
MAGGIO -			MAGGIO			
GIUGNO -			GIUGNO			
LUGLIO -			LUGLIO			
AGOSTO -			AGOSTO			
SETTEMBRE -			SETTEMBRE			
OTTOBRE -			OTTOBRE			
NOVEMBRE -			NOVEMBRE			
DICEMBRE -			DICEMBRE			
	TOTALE	416,65		TOTALE	416,65	

Genova, li 31 gennaio 2020

Il presente conto contiene n. 2 registrazioni in n. 1 pagina

Documento firmato digitalmente

L'AGENTE CONTABILE
Dott.ssa Pesce Geronima

p. IL RESPONSABILE FINANZIARIO
Il Responsabile Ufficio Economale
(Alessandra Bergonzi)

GESTIONE ANTICIPAZIONE PICCOLE SPESE

(13-4-1996 Suppl.to ord. GAZZETTA UFFICIALE Serie Gen. n. 87 - pag. 505)

Direzione Urban Lab - ANNO 2019**AGENTE CONTABILE:** Arch. Anna Iole Corsi

ANTICIPAZIONI E RIMBORSI PERIODICI			VERSAMENTO IN TESORERIA			N. Mandato di regolarizzazione
PERIODO E OGGETTO DELLA RISCOSSIONE (anticipazioni)	N. Mandato	IMPORTO	PERIODO E TIPOLOGIA DEL PAGAMENTO	N. reversale	IMPORTO	
GENNAIO -			GENNAIO			
FEBBRAIO -			FEBBRAIO			
MARZO -			MARZO			
APRILE -			APRILE			
MAGGIO -			MAGGIO			
GIUGNO -			GIUGNO			
LUGLIO -			LUGLIO			
AGOSTO -			AGOSTO			
SETTEMBRE -			SETTEMBRE			
OTTOBRE -	23185/2019	500,00	OTTOBRE			
NOVEMBRE -			NOVEMBRE			
DICEMBRE -			DICEMBRE			
	TOTALE	500,00		TOTALE	500,00	

Genova, li 15/01/2020

Il presente conto contiene n. 2 registrazioni in n. 1 pagina

Documento firmato digitalmente

L'AGENTE CONTABILE

Arch. Anna Iole Corsi

p. IL RESPONSABILE FINANZIARIO

Il Responsabile Ufficio Economico

(Alessandra Bergonzi)

GESTIONE ANTICIPAZIONE PICCOLE SPESE

(13-4-1996 Suppl.to ord. GAZZETTA UFFICIALE Serie Gen. n. 87 - pag. 505)

Direzione Politiche dello Sport - ANNO 2019**AGENTE CONTABILE:** Dott. Innocentini Roberto

ANTICIPAZIONI E RIMBORSI PERIODICI			VERSAMENTO IN TESORERIA			N. Mandato di regolarizzazione
PERIODO E OGGETTO DELLA RISCOSSIONE (anticipazioni)	N. Mandato	IMPORTO	PERIODO E TIPOLOGIA DEL PAGAMENTO	N. reversale	IMPORTO	
GENNAIO -	7763/2019	500,00	GENNAIO	28394/2019	420,00	10719/2019
FEBBRAIO -			FEBBRAIO			
MARZO -			MARZO			
APRILE -	10484/2019	500,00	APRILE	59766/2019	2.113,48	22196/2019
MAGGIO -	12079/2019	600,00	MAGGIO			
GIUGNO -	12484/2019	999,00	GIUGNO			
LUGLIO -	22081/2019	434,48	LUGLIO			
AGOSTO -			AGOSTO			
SETTEMBRE -			SETTEMBRE			
OTTOBRE -	25929/2019	999,99	OTTOBRE	1726/2020	868,89	1272/2020
NOVEMBRE -			NOVEMBRE			
DICEMBRE -			DICEMBRE			
	TOTALE	4.033,47		TOTALE	4.033,47	

Genova, li 15/01/2020

Il presente conto contiene n. 10 registrazioni in n. 1 pagina

*Documento firmato digitalmente*L'AGENTE CONTABILE
Dott. Innocentini Robertop. IL RESPONSABILE FINANZIARIO
Il Responsabile Ufficio Economale
(Alessandra Bergonzi)

GESTIONE ANTICIPAZIONE PICCOLE SPESE

(13-4-1996 Suppl.to ord. GAZZETTA UFFICIALE Serie Gen. n. 87 - pag. 505)

Direzione Turismo - ANNO 2019**AGENTE CONTABILE:** Dott.ssa Castagnacci Piera

ANTICIPAZIONI E RIMBORSI PERIODICI			VERSAMENTO IN TESORERIA			N. Mandato di regolarizzazione
PERIODO E OGGETTO DELLA RISCOSSIONE (anticipazioni)	N. Mandato	IMPORTO	PERIODO E TIPOLOGIA DEL PAGAMENTO	N. reversale	IMPORTO	
GENNAIO -	Fondo cassa	1.286,36	GENNAIO			
FEBBRAIO -			FEBBRAIO			
MARZO -			MARZO			
APRILE -	12140/19	950,00	APRILE	50079/19 50272/19	10,26 1.854,85	versamento 19469/19
MAGGIO -			MAGGIO			
GIUGNO -			GIUGNO			
LUGLIO -	22045/19 22366/19	1.900,00 508,62	LUGLIO	70954/19	1.694,83	27133/19
AGOSTO -			AGOSTO			
SETTEMBRE -			SETTEMBRE			
OTTOBRE -	24990/19 26539/19 27267-68-69/19	2.850,00 1.000,00 1.578,76	OTTOBRE	3269/2020	2.954,61 3.559,19	1905/2020 Fondo cassa
NOVEMBRE -			NOVEMBRE			
DICEMBRE -			DICEMBRE			
	TOTALE	10.073,74		TOTALE	10.073,74	

Genova, li 15/01/2020

Il presente conto contiene n. 11 registrazioni in n. 1 pagina

*Documento firmato digitalmente*L'AGENTE CONTABILE
Dott.ssa Castagnacci Pierap. IL RESPONSABILE FINANZIARIO
Il Responsabile Ufficio Economale
(Alessandra Bergonzi)

GESTIONE ANTICIPAZIONE PICCOLE SPESE

(13-4-1996 Suppl.to ord. GAZZETTA UFFICIALE Serie Gen. n. 87 - pag. 505)

Direzione Turismo - ANNO 2019**AGENTE CONTABILE:** Dott.ssa Torre Sandra

ANTICIPAZIONI E RIMBORSI PERIODICI			VERSAMENTO IN TESORERIA			N. Mandato di regolarizzazione
PERIODO E OGGETTO DELLA RISCOSSIONE (anticipazioni)	N. Mandato	IMPORTO	PERIODO E TIPOLOGIA DEL PAGAMENTO	N. reversale	IMPORTO	
GENNAIO -	2533/2019 2997/2019	2.000,00 1.900,00	GENNAIO	32390/2019	2.613,64	13067/2019
FEBBRAIO -			FEBBRAIO			
MARZO -			MARZO			
APRILE -			APRILE		1.286,36	Fondo cassa
MAGGIO -			MAGGIO			
GIUGNO -			GIUGNO			
LUGLIO -			LUGLIO			
AGOSTO -			AGOSTO			
SETTEMBRE -			SETTEMBRE			
OTTOBRE -	Fondo cassa	3.559,19	OTTOBRE	3292/2020 80870/2019 80995/2019	1.360,71 601,20 1.597,28	1949/2020 versam.Postpay versa.cassa
NOVEMBRE -			NOVEMBRE			
DICEMBRE -			DICEMBRE			
	TOTALE	7.459,19		TOTALE	7.459,19	

Genova, li 15/01/2020

Il presente conto contiene n. 8 registrazioni in n. 1 pagina

*Documento firmato digitalmente*L'AGENTE CONTABILE
Dott.ssa Torre Sandrap. IL RESPONSABILE FINANZIARIO
Il Responsabile Ufficio Economale
(Alessandra Bergonzi)

GESTIONE ANTICIPAZIONE PICCOLE SPESE

(13-4-1996 Suppl.to ord. GAZZETTA UFFICIALE Serie Gen. n. 87 - pag. 505)

Dir. Marketing Terr.le Promoz. Città Attività Culturali - ANNO 2019**AGENTE CONTABILE:** Dott. Torre Cesare

ANTICIPAZIONI E RIMBORSI PERIODICI			VERSAMENTO IN TESORERIA			N. Mandato di regolarizzazione
PERIODO E OGGETTO DELLA RISCOSSIONE (anticipazioni)	N. Mandato	IMPORTO	PERIODO E TIPOLOGIA DEL PAGAMENTO	N. reversale	IMPORTO	
GENNAIO -	781	3.200,00	GENNAIO			
FEBBRAIO -	5036	3.000,00	FEBBRAIO			
MARZO -			MARZO	24540 - 24543 24545 - 24546	2.638,75 656,19	9075 - 9076 9077 - 9078
APRILE -	9703	3.000,00	APRILE			
MAGGIO -	12133	3.000,00	MAGGIO			
GIUGNO -	13441	3.000,00	GIUGNO	49807 - 49808 49809-10-11	2.804,07 6.080,71	19234 - 19235 19236-37-38
LUGLIO -	17336	1.800,00	LUGLIO			
AGOSTO -			AGOSTO			
SETTEMBRE -	23170	3.000,00	SETTEMBRE	68796 - 68798 68799-800-802	3.170,72 1.445,53	26327 - 26328 26329-330-331
OTTOBRE -	24968	3.000,00	OTTOBRE	4018/2020 4019/2020	1.607,55 334,98	2593/2020 2594/2020
NOVEMBRE -	26300	3.000,00	NOVEMBRE	4020/2020 4021/2020	6.691,72 736,37	2595/2020 2596/2020
DICEMBRE -	30428	1.000,00	DICEMBRE	4022/2020 80876/19	148,60 684,81	2597/2020 versam.cassa
	TOTALE	27.000,00		TOTALE	27.000,00	

Genova, li 30/01/2020

L'AGENTE CONTABILE

Dott. Torre Cesare

Il presente conto contiene n. 22 registrazioni in n. 1 pagina

p. IL RESPONSABILE FINANZIARIO

Il Responsabile Ufficio Economale

(Alessandra Bergonzi)

ANTICIPAZIONI E RIMBORSI PERIODICI			VERSAMENTO IN TESORERIA			N. Mandato di regolarizzazione
PERIODO E OGGETTO DELLA RISCOSSIONE (anticipazioni)	N. Mandato	IMPORTO	PERIODO E TIPOLOGIA DEL PAGAMENTO	N. reversale	IMPORTO	

GESTIONE ANTICIPAZIONE PICCOLE SPESE

(13-4-1996 Suppl.to ord. GAZZETTA UFFICIALE Serie Gen. n. 87 - pag. 505)

Direzione Beni e Attività Culturali - ANNO 2019**AGENTE CONTABILE:** Dott.ssa Castagnacci Piera

ANTICIPAZIONI E RIMBORSI PERIODICI			VERSAMENTO IN TESORERIA			N. Mandato di regolarizzazione
PERIODO E OGGETTO DELLA RISCOSSIONE (anticipazioni)	N. Mandato	IMPORTO	PERIODO E TIPOLOGIA DEL PAGAMENTO	N. reversale	IMPORTO	
GENNAIO -	5773/19	1.800,00	GENNAIO	25950/19 25951/19	972,41 60,48	10025/19 10026/19
FEBBRAIO -			FEBBRAIO			
MARZO -			MARZO			
APRILE -	8171/19	900,00	APRILE	48736/19 48737/19	832,69 1.775,07	18892/19 18893/19
MAGGIO -	12073/19	500,00	MAGGIO			
GIUGNO -	14159/19	700,00	GIUGNO			
LUGLIO -	19130/19	950,00	LUGLIO	63607/19 63609/19	818,21 142,38	25025/19 25026/19
AGOSTO -			AGOSTO			
SETTEMBRE -			SETTEMBRE			
OTTOBRE -	23041/19	800,00	OTTOBRE	1821/2020 1822/2020	2.545,36 253,40	1452/2020 1453/2020
NOVEMBRE -	25761/19	900,00	NOVEMBRE			
DICEMBRE -	29329/19	600,00	DICEMBRE			
	31203/19	250,00				
	TOTALE	7.400,00		TOTALE	7.400,00	

Genova, li 23/01/2020

Il presente conto contiene n. 17 registrazioni in n. 1 pagina

Documento firmato digitalmente

L'AGENTE CONTABILE
Dott.ssa Castagnacci Pierap. IL RESPONSABILE FINANZIARIO
Il Responsabile Ufficio Economico
(Alessandra Bergonzi)

GESTIONE ANTICIPAZIONE PICCOLE SPESE

(13-4-1996 Suppl.to ord. GAZZETTA UFFICIALE Serie Gen. n. 87 - pag. 505)

Municipio Centro Est - Esercizio 2019**AGENTE CONTABILE:** Dott. Pasini Marco

ANTICIPAZIONI E RIMBORSI PERIODICI			VERSAMENTO IN TESORERIA			N. Mandato di regolarizzazione
PERIODO E OGGETTO DELLA RISCOSSIONE (anticipazioni)	N. Mandato	IMPORTO	PERIODO E TIPOLOGIA DEL PAGAMENTO	N. reversale	IMPORTO	
GENNAIO -	124-1480-1672	900,00	GENNAIO	29074 29075 29076	1.103,63 354,40 7,20	10952 10951 10953
FEBBRAIO -			3219-4183			
MARZO -	6291-6292	550,00	MARZO			
APRILE -	8854-9784	550,00	APRILE	49978 49979 49980	1.351,96 13,70 148,29	19400 19401 19402
MAGGIO -	11215-11780	700,00	MAGGIO			
GIUGNO -	15843	350,00	GIUGNO			
LUGLIO -	16643	200,00	LUGLIO	65361 65362 65365	885,90 237,01 26,40	25574 25575 25576
AGOSTO -	19182	350,00	AGOSTO			
SETTEMBRE -	22147-23039	550,00	SETTEMBRE			
OTTOBRE -	24914-25245	550,00	OTTOBRE	80378 80401 80412 80772	1.131,87 110,00 804,15 345,49	31634 31635 31636 versam.cassa
NOVEMBRE -	27540-28222	550,00	NOVEMBRE			
DICEMBRE -	28964-29239	550,00	DICEMBRE			
	30962	350,00				
	TOTALE	6.520,00		TOTALE	6.520,00	

Genova, li 30/01/2020

Il presente conto contiene n. 26 registrazioni in n. 1 pagina

Documento firmato digitalmente

L'AGENTE CONTABILE

Dott. Pasini Marco

p. IL RESPONSABILE FINANZIARIO

Il Responsabile Ufficio Economale

(Alessandra Bergonzi)

GESTIONE ANTICIPAZIONE PICCOLE SPESE

(13-4-1996 Suppl.to ord. GAZZETTA UFFICIALE Serie Gen. n. 87 - pag. 505)

Municipio Centro Ovest - Esercizio 2019**AGENTE CONTABILE:** Dott.ssa Barboni Simonetta

ANTICIPAZIONI E RIMBORSI PERIODICI			VERSAMENTO IN TESORERIA			N. Mandato di regolarizzazione
PERIODO E OGGETTO DELLA RISCOSSIONE (anticipazioni)	N. Mandato	IMPORTO	PERIODO E TIPOLOGIA DEL PAGAMENTO	N. reversale	IMPORTO	
GENNAIO -	299/19	800,00	GENNAIO			
FEBBRAIO -	3679/19	999,00	FEBBRAIO			
MARZO -			MARZO	24011/19 24012/19	589,04 32,50	8862/19 8863/19
APRILE -	10879/19	800,00	APRILE			
MAGGIO -			MAGGIO			
GIUGNO -			GIUGNO	48399/19 48403/19	403,57 22,80	18610/19 18611/19
LUGLIO -			LUGLIO			
AGOSTO -			AGOSTO			
SETTEMBRE -			SETTEMBRE	64531/19 64533/19	339,21 52,90	25399/19 25400/19
OTTOBRE -	28154/19	958,00	OTTOBRE			
NOVEMBRE -			NOVEMBRE	81501/19 1272/2020	522,99 1.376,39	versam.cassa 1029/2020
DICEMBRE -			DICEMBRE	1273/2020 1274/2020	74,15 1.536,05	1030/2020 1031/2020
	TOTALE	4.949,60		TOTALE	4.949,60	

Genova, li 15/01/2020

Il presente conto contiene n. 16 registrazioni in n. 1 pagina

Documento firmato digitalmente

L'AGENTE CONTABILE
Dott.ssa Barboni Simonetta
doc. firmato digitalmente
p. IL RESPONSABILE FINANZIARIO
Il Responsabile Ufficio Economale
(Alessandra Bergonzi)

GESTIONE ANTICIPAZIONE PICCOLE SPESE

(13-4-1996 Suppl.to ord. GAZZETTA UFFICIALE Serie Gen. n. 87 - pag. 505)

Municipio Bassa Val Bisagno - Esercizio 2019**AGENTE CONTABILE:** Dott.ssa Maimone Maria

ANTICIPAZIONI E RIMBORSI PERIODICI			VERSAMENTO IN TESORERIA			N. Mandato di regolarizzazione
PERIODO E OGGETTO DELLA RISCOSSIONE (anticipazioni)	N. Mandato	IMPORTO	PERIODO E TIPOLOGIA DEL PAGAMENTO	N. reversale	IMPORTO	
GENNAIO -	301/19	500,00	GENNAIO			
FEBBRAIO -	3602/19	500,00	FEBBRAIO			
MARZO -			MARZO	23376/19 23377/19	623,83 93,60	8714/19 8713/19
APRILE -	9577/19	500,00	APRILE			
MAGGIO -	13359/19	500,00	MAGGIO			
GIUGNO -			GIUGNO	42036/19 42036/19	817,26 97,50	16667/19 16668/19
LUGLIO -	16722/19	500,00	LUGLIO			
AGOSTO -	21449/19	500,00	AGOSTO			
SETTEMBRE -	23513/19	540,00	SETTEMBRE	63613/19	1.657,71	25035/19
	23665/19	500,00		63614/19	120,60	25036/19
OTTOBRE -	26360/19	500,00	OTTOBRE			
NOVEMBRE -	28221/19	500,00	NOVEMBRE	1254/2020	851,51	1004/2020
	29368/19	198,00		1255/2020	162,70	1005/2020
DICEMBRE -	29486/19	500,00	DICEMBRE	1256/2020	663,50	1006/2020
				80833/19	649,79	versam.Tesoreria
	TOTALE	5.738,00		TOTALE	5.738,00	

Genova, li 15/01/2020

Il presente conto contiene n. 22 registrazioni in n. 1 pagina

Documento firmato digitalmente

L'AGENTE CONTABILE
Dott.ssa Maimone Mariap. IL RESPONSABILE FINANZIARIO
Il Responsabile Ufficio Economico
(Alessandra Bergonzi)

GESTIONE ANTICIPAZIONE PICCOLE SPESE

(13-4-1996 Suppl.to ord. GAZZETTA UFFICIALE Serie Gen. n. 87 - pag. 505)

Municipio Media Val Bisagno - Esercizio 2019

AGENTE CONTABILE: Dott. Bazzurro Enrico

ANTICIPAZIONI E RIMBORSI PERIODICI			VERSAMENTO IN TESORERIA			N. Mandato di regolarizzazione
PERIODO E OGGETTO DELLA RISCOSSIONE (anticipazioni)	N. Mandato	IMPORTO	PERIODO E TIPOLOGIA DEL PAGAMENTO	N. reversale	IMPORTO	
GENNAIO -	305	500,00	GENNAIO			
	960	900,00				
FEBBRAIO -			FEBBRAIO			
	3263	500,00				
MARZO -			MARZO	25206-25207	963,83	9789-9790
	6742	500,00		25208-25209	423,61	9788-9791
APRILE -			APRILE			
	7993	500,00				
MAGGIO -			MAGGIO			
	12072	500,00				
GIUGNO -			GIUGNO	48029-48030	892,44	18405-18406
	13810	500,00		48031	716,54	18407
LUGLIO -			LUGLIO			
	16463	500,00				
AGOSTO -			AGOSTO	64137-64138	122,01	25258-25259
	18707	500,00		64139	266,13	25260
SETTEMBRE -			SETTEMBRE		615,44	fondo cassa al 31 agosto
OTTOBRE -			OTTOBRE			
NOVEMBRE -			NOVEMBRE			
DICEMBRE -			DICEMBRE		900,00	fondo resti per uff.demografici
	TOTALE	4.900,00		TOTALE	4.900,00	

Genova, li 31 agosto 2019

Il presente conto contiene n. 14 registrazioni in n. 1 pagina

L'AGENTE CONTABILE

Dott. Bazzurro Enrico

p. IL RESPONSABILE FINANZIARIO
Il Responsabile Ufficio Economale
(Alessandra Bergonzi)

GESTIONE ANTICIPAZIONE PICCOLE SPESE
(13-4-1996 Suppl.to ord. GAZZETTA UFFICIALE Serie Gen. n. 87 - pag. 505)

Municipio Media Val Bisagno - Esercizio 2019

AGENTE CONTABILE: Dott.ssa Maimone Maria

ANTICIPAZIONI E RIMBORSI PERIODICI			VERSAMENTO IN TESORERIA			N. Mandato di regolarizzazione
PERIODO E OGGETTO DELLA RISCOSSIONE (anticipazioni)	N. Mandato	IMPORTO	PERIODO E TIPOLOGIA DEL PAGAMENTO	N. reversale	IMPORTO	
GENNAIO -			GENNAIO			
FEBBRAIO -			FEBBRAIO			
MARZO -			MARZO			
APRILE -			APRILE			
MAGGIO -			MAGGIO			
GIUGNO -			GIUGNO			
LUGLIO -			LUGLIO			
AGOSTO -	fondo cassa	615,44	AGOSTO	64147/19	153,89	25269/19
SETTEMBRE -			SETTEMBRE	64148/19	152,40	25270/19
				64149/19	271,39	25271/19
OTTOBRE -	24491/19	500,00	OTTOBRE			
	26299/19	500,00		1828/2020	124,30	1460/2020
NOVEMBRE -	27789/19	500,00	NOVEMBRE	1829/2020	2.070,11	1461/2020
	29159/19	500,00		1830/2020	715,10	1462/2020
DICEMBRE -	29912 - 29922	1.215,10	DICEMBRE	1831/2020	1.268,12	1463/2020
	30874 - 31553	1.000,00		80879/19	75,23	versam.cassa
	TOTALE	4.830,54		TOTALE	4.830,54	

Genova, li 15/01/2020

Il presente conto contiene n. 15 registrazioni in n. 1 pagina

Documento firmato digitalmente

L'AGENTE CONTABILE
Dott.ssa Maimone Maria

p. IL RESPONSABILE FINANZIARIO
Il Responsabile Ufficio Economico
(Alessandra Bergonzi)

GESTIONE ANTICIPAZIONE PICCOLE SPESE

(13-4-1996 Suppl.to ord. GAZZETTA UFFICIALE Serie Gen. n. 87 - pag. 505)

Municipio Valpolcevera - Esercizio 2019**AGENTE CONTABILE:** Dott.ssa Barboni Simonetta

ANTICIPAZIONI E RIMBORSI PERIODICI			VERSAMENTO IN TESORERIA			N. Mandato di regolarizzazione
PERIODO E OGGETTO DELLA RISCOSSIONE (anticipazioni)	N. Mandato	IMPORTO	PERIODO E TIPOLOGIA DEL PAGAMENTO	N. reversale	IMPORTO	
GENNAIO -	110/19	800,00	GENNAIO			
FEBBRAIO -	4538/19	900,00	FEBBRAIO			
MARZO -			MARZO	24548/2019	405,86	9089/2019
				24549/2019	478,10	9090/2019
APRILE -	11216/19 12071/19	309,00 800,00	APRILE			
MAGGIO -			MAGGIO	43213/2019	459,10	16930/2019
GIUGNO -			GIUGNO	43214/2019	703,50	16931/2019
	14071/19	703,50		43215/2019	465,21	16932/2019
LUGLIO -	21401/19	990,00	LUGLIO			
AGOSTO -			AGOSTO			
SETTEMBRE -			SETTEMBRE	63426/2019	480,79	24891/2019
				63425/2019	272,50	24890/2019
OTTOBRE -	27808/19 28085/19	1.368,10 530,58	OTTOBRE			
NOVEMBRE -			NOVEMBRE	80205/19	1.368,10	31588/19
DICEMBRE -			DICEMBRE	80274/19	690,30	31606/19
				80276/19	1.077,72	31607/19
	TOTALE	6.401,18		TOTALE	6.401,18	

Genova, li 15/01/2020

Il presente conto contiene n. 18 registrazioni in n. 1 pagina

*Documento firmato digitalmente*L'AGENTE CONTABILE
Dott.ssa Barboni Simonettap. IL RESPONSABILE FINANZIARIO
Il Responsabile Ufficio Economico
(Alessandra Bergonzi)

GESTIONE ANTICIPAZIONE PICCOLE SPESE
 (13-4-1996 Suppl.to ord. GAZZETTA UFFICIALE Serie Gen. n. 87 - pag. 505)

Municipio VI Medio Ponente

AGENTE CONTABILE: Dott.ssa Rosanna Garassino

ANTICIPAZIONI E RIMBORSI PERIODICI			VERSAMENTO IN TESORERIA			N. Mandato di regolarizzazione
PERIODO E OGGETTO DELLA RISCOSSIONE (anticipazioni)	N. Mandato	IMPORTO	PERIODO E TIPOLOGIA DEL PAGAMENTO	N. reversale	IMPORTO	
GENNAIO -	683/19	600,00	GENNAIO			
FEBBRAIO -	2574/19	600,00	FEBBRAIO			
MARZO -			MARZO	25169/19	352,45	9701/19
APRILE -	9610/19	600,00	APRILE	25170/19	159,05	9702/19
MAGGIO -			MAGGIO			
GIUGNO -	15499/19	990,00	GIUGNO	48181/19	320,05	18537/19
LUGLIO -			LUGLIO	48182/19	704,12	18538/19
AGOSTO -			AGOSTO		654,33	in cassa
SETTEMBRE -			SETTEMBRE		600,00	fondo resti demogr.
OTTOBRE -			OTTOBRE			
NOVEMBRE -			NOVEMBRE			
DICEMBRE -			DICEMBRE			
	TOTALE	2.790,00		TOTALE	2.790,00	

Genova, li 15/07/2019

Il presente conto contiene n. 10 registrazioni in n. 1 pagina

L'AGENTE CONTABILE
 Dott.ssa Rosanna Garassino

p. IL RESPONSABILE FINANZIARIO
 Il Responsabile Ufficio Economale
 (Alessandra Bergonzi)

Documento firmato digitalmente.

GESTIONE ANTICIPAZIONE PICCOLE SPESE

(13-4-1996 Suppl.to ord. GAZZETTA UFFICIALE Serie Gen. n. 87 - pag. 505)

Municipio Medio Ponente - Esercizio 2019**AGENTE CONTABILE:** Dott.ssa Piaggio Gloria

ANTICIPAZIONI E RIMBORSI PERIODICI			VERSAMENTO IN TESORERIA			N. Mandato di regolarizzazione
PERIODO E OGGETTO DELLA RISCOSSIONE (anticipazioni)	N. Mandato	IMPORTO	PERIODO E TIPOLOGIA DEL PAGAMENTO	N. reversale	IMPORTO	
GENNAIO -			GENNAIO			
FEBBRAIO -			FEBBRAIO			
MARZO -			MARZO			
APRILE -			APRILE			
MAGGIO -			MAGGIO			
GIUGNO -			GIUGNO			
LUGLIO -			LUGLIO			
AGOSTO -			AGOSTO			
SETTEMBRE -			SETTEMBRE			
OTTOBRE -			OTTOBRE			
NOVEMBRE -			NOVEMBRE			
DICEMBRE -			DICEMBRE			
	fondo cassa al 9/12	544,83		1799/2020 80787/2019	21,00 523,83	1403/2020 versam.cassa
	TOTALE	544,83		TOTALE	544,83	

Genova, li 15/01/2020

Il presente conto contiene n. 3 registrazioni in n. 1 pagina

*Documento firmato digitalmente*L'AGENTE CONTABILE
Gloria Piaggiop. IL RESPONSABILE FINANZIARIO
Il Responsabile Ufficio Economico
(Alessandra Bergonzi)

GESTIONE ANTICIPAZIONE PICCOLE SPESE

(13-4-1996 Suppl.to ord. GAZZETTA UFFICIALE Serie Gen. n. 87 - pag. 505)

Municipio Medio Ponente - Esercizio 2019**AGENTE CONTABILE:** Dott. Tinella Giacomo

ANTICIPAZIONI E RIMBORSI PERIODICI			VERSAMENTO IN TESORERIA			N. Mandato di regolarizzazione
PERIODO E OGGETTO DELLA RISCOSSIONE (anticipazioni)	N. Mandato	IMPORTO	PERIODO E TIPOLOGIA DEL PAGAMENTO	N. reversale	IMPORTO	
GENNAIO -			GENNAIO			
FEBBRAIO -			FEBBRAIO			
MARZO -			MARZO			
APRILE -			APRILE			
MAGGIO -			MAGGIO			
GIUGNO -			GIUGNO			
LUGLIO -	fondo cassa	654,33	LUGLIO			
AGOSTO -			AGOSTO	68851/19	157,60	26373/19
SETTEMBRE -	24482/19	600,00	SETTEMBRE	68863/19	22,35	26374/19
				68864/19	376,45	26375/19
OTTOBRE -			OTTOBRE			
NOVEMBRE -			NOVEMBRE	1816/2020	338,70	1437/2020
DICEMBRE -	29546/19	600,00	DICEMBRE	1817/2020	414,40	1438/2020
					544,83	cassa al 9/12
	TOTALE	1.854,33		TOTALE	1.854,33	

Genova, li 15/01/2020

Il presente conto contiene n. 8 registrazioni in n. 1 pagina

Documento firmato digitalmente

L'AGENTE CONTABILE

Dott. Tinella Giacomo

p. IL RESPONSABILE FINANZIARIO

Il Responsabile Ufficio Economico

(Alessandra Bergonzi)

GESTIONE ANTICIPAZIONE PICCOLE SPESE
(13-4-1996 Suppl.to ord. GAZZETTA UFFICIALE Serie Gen. n. 87 - pag. 505)

Municipio VII Ponente

AGENTE CONTABILE: Dott.ssa Rosanna Garassino

ANTICIPAZIONI E RIMBORSI PERIODICI			VERSAMENTO IN TESORERIA			N. Mandato di regolarizzazione
PERIODO E OGGETTO DELLA RISCOSSIONE (anticipazioni)	N. Mandato	IMPORTO	PERIODO E TIPOLOGIA DEL PAGAMENTO	N. reversale	IMPORTO	
GENNAIO -	769/19	1.540,00	GENNAIO			
	787/19	100,00				
FEBBRAIO -	786/19	995,00	FEBBRAIO			
MARZO -	5953/19	995,00	MARZO	24016/19	376,58	8865/19
	10502/19	995,00		24015/19	960,21	8866/19
APRILE -			APRILE			
MAGGIO -			MAGGIO			
GIUGNO -			GIUGNO	48184/19	1.555,28	18540/19
				48185/19	697,82	18541/19
LUGLIO -	14537	995,00	LUGLIO		390,11	in cassa
AGOSTO -			AGOSTO		1.640,00	fondo resti demogr.
SETTEMBRE -			SETTEMBRE			
OTTOBRE -			OTTOBRE			
NOVEMBRE -			NOVEMBRE			
DICEMBRE -			DICEMBRE			
	TOTALE	5.620,00		TOTALE	5.620,00	

Genova, li 15/07/2019

Il presente conto contiene n. 12 registrazioni in n. 1 pagina

L'AGENTE CONTABILE
Dott.ssa Rosanna Garassino

p. IL RESPONSABILE FINANZIARIO
Il Responsabile Ufficio Economale
(Alessandra Bergonzi)

Documento firmato digitalmente

GESTIONE ANTICIPAZIONE PICCOLE SPESE

(13-4-1996 Suppl.to ord. GAZZETTA UFFICIALE Serie Gen. n. 87 - pag. 505)

Municipio Ponente - Esercizio 2019**AGENTE CONTABILE:** Dott.ssa Piaggio Gloria

ANTICIPAZIONI E RIMBORSI PERIODICI			VERSAMENTO IN TESORERIA			N. Mandato di regolarizzazione
PERIODO E OGGETTO DELLA RISCOSSIONE (anticipazioni)	N. Mandato	IMPORTO	PERIODO E TIPOLOGIA DEL PAGAMENTO	N. reversale	IMPORTO	
GENNAIO -			GENNAIO			
FEBBRAIO -			FEBBRAIO			
MARZO -			MARZO			
APRILE -			APRILE			
MAGGIO -			MAGGIO			
GIUGNO -			GIUGNO			
LUGLIO -			LUGLIO			
AGOSTO -			AGOSTO			
SETTEMBRE -			SETTEMBRE			
OTTOBRE -	fondo cassa al 9/12	732,00	OTTOBRE	1814/2020 1815/2020 80880/19	688,02 15,40 28,58	1434/2020 1435/2020 versam.cassa
NOVEMBRE -			NOVEMBRE			
DICEMBRE -			DICEMBRE			
	TOTALE	732,00		TOTALE	732,00	

Genova, li 15/01/2020

Il presente conto contiene n. 4 registrazioni in n. 1 pagina

*Documento firmato digitalmente*L'AGENTE CONTABILE
Dott.ssa Piaggio Gloriap. IL RESPONSABILE FINANZIARIO
Il Responsabile Ufficio Economale
(Alessandra Bergonzi)

GESTIONE ANTICIPAZIONE PICCOLE SPESE

(13-4-1996 Suppl.to ord. GAZZETTA UFFICIALE Serie Gen. n. 87 - pag. 505)

Municipio Ponente - Esercizio 2019**AGENTE CONTABILE:** Dott. Tinella Giacomo

ANTICIPAZIONI E RIMBORSI PERIODICI			VERSAMENTO IN TESORERIA			N. Mandato di regolarizzazione
PERIODO E OGGETTO DELLA RISCOSSIONE (anticipazioni)	N. Mandato	IMPORTO	PERIODO E TIPOLOGIA DEL PAGAMENTO	N. reversale	IMPORTO	
GENNAIO -			GENNAIO			
FEBBRAIO -			FEBBRAIO			
MARZO -			MARZO			
APRILE -	fondo cassa	390,11	APRILE			
MAGGIO -			MAGGIO			
GIUGNO -			GIUGNO			
LUGLIO -	17000/19	995,00	LUGLIO			
AGOSTO -			AGOSTO			
SETTEMBRE -			SETTEMBRE			
OTTOBRE -	24821/19	995,00	OTTOBRE	1800/2020	749,42	1408/2020
NOVEMBRE -	27542/19	995,00	NOVEMBRE	1801/2020	434,96	1409/2020
DICEMBRE -			DICEMBRE	1802/2020	329,83	1410/2020
					732,00	fondo cassa al 9/12
	TOTALE	3.375,11		TOTALE	3.375,11	

Genova, li 15/01/2020

Il presente conto contiene n. 10 registrazioni in n. 1 pagina

Documento firmato digitalmente

L'AGENTE CONTABILE

Dott. Tinella Giacomo

p. IL RESPONSABILE FINANZIARIO

Il Responsabile Ufficio Economale

(Alessandra Bergonzi)

GESTIONE ANTICIPAZIONE PICCOLE SPESE

(13-4-1996 Suppl.to ord. GAZZETTA UFFICIALE Serie Gen. n. 87 - pag. 505)

Municipio Medio Levante - Esercizio 2019**AGENTE CONTABILE:** Dott. Pasini Marco

ANTICIPAZIONI E RIMBORSI PERIODICI			VERSAMENTO IN TESORERIA			N. Mandato di regolarizzazione
PERIODO E OGGETTO DELLA RISCOSSIONE (anticipazioni)	N. Mandato	IMPORTO	PERIODO E TIPOLOGIA DEL PAGAMENTO	N. reversale	IMPORTO	
GENNAIO -	895/2019	300,00	GENNAIO			
FEBBRAIO -			FEBBRAIO			
MARZO -	6293/2019	300,00	MARZO	27878/2019 27879/2019	451,65 23,00	10255/2019 10254/2019
APRILE -	8715/2019 9785/2019	300,00 300,00	APRILE			
MAGGIO -	11641/2019	300,00	MAGGIO			
GIUGNO -			GIUGNO	47383/2019 47384/2019	953,34 37,40	18230/2019 18231/2019
LUGLIO -	16514/2019	300,00	LUGLIO			
AGOSTO -	19562/2019	300,00	AGOSTO			
SETTEMBRE -	22047/2019	300,00	SETTEMBRE	63920/2019 63921/2019	867,38 45,70	25073/2019 25074/2019
OTTOBRE -	24280/2019 25743/2019	300,00 300,00	OTTOBRE			
NOVEMBRE -	28156/19	300,00	NOVEMBRE			
DICEMBRE -	30686/19	200,00	DICEMBRE	1016/2020 1021/2020	60,00 1.061,53	881/2020 882/2020
	TOTALE	3.500,00		TOTALE	3.500,00	

Genova, li 15/01/2020

Il presente conto contiene n. 20 registrazioni in n. 1 pagina

Documento firmato digitalmente

L'AGENTE CONTABILE

Dott. Pasini Marco

p. IL RESPONSABILE FINANZIARIO

Il Responsabile Ufficio Economico

(Alessandra Bergonzi)

GESTIONE ANTICIPAZIONE PICCOLE SPESE

(13-4-1996 Suppl.to ord. GAZZETTA UFFICIALE Serie Gen. n. 87 - pag. 505)

Municipio Levante - Esercizio 2019**AGENTE CONTABILE:** Dott.ssa Gallo Luisa

ANTICIPAZIONI E RIMBORSI PERIODICI			VERSAMENTO IN TESORERIA			N. Mandato di regolarizzazione
PERIODO E OGGETTO DELLA RISCOSSIONE (anticipazioni)	N. Mandato	IMPORTO	PERIODO E TIPOLOGIA DEL PAGAMENTO	N. reversale	IMPORTO	
GENNAIO -	562/2019	300,00	GENNAIO	24842/2019	759,81	9608/2019
FEBBRAIO -	4331/2019	300,00	FEBBRAIO			
MARZO -			MARZO			
	7254/2019	300,00				
APRILE -	9991/2019	300,00	APRILE	47380/2019	664,52	18224/2019
MAGGIO -	13440/2019	300,00	MAGGIO			
GIUGNO -			GIUGNO			
LUGLIO -	17677/2019	300,00	LUGLIO	63644/2019	544,59	25037/2019
AGOSTO -	19374/2019	300,00	AGOSTO			
SETTEMBRE -			SETTEMBRE			
OTTOBRE -	24839/2019	300,00	OTTOBRE	1768/2020 1769/2020 80988/2019	1.330,12 324,00 0,96	1377/2020 1378/2020 versam.cassa
	25980/2019	300,00				
NOVEMBRE -	27541/2019	324,00	NOVEMBRE			
	28299/2019	300,00				
DICEMBRE -	29689/2019	300,00	DICEMBRE			
	TOTALE	3.624,00		TOTALE	3.624,00	

Genova, li 15/01/2020

Il presente conto contiene n. 18 registrazioni in n. 1 pagina

Documento firmato digitalmente

L'AGENTE CONTABILE

Dott.ssa Gallo Luisa

p. IL RESPONSABILE FINANZIARIO

Il Responsabile Ufficio Economale

(Alessandra Bergonzi)

Direzione Servizi Finanziari – Settore Bilanci
Proposta di Deliberazione n. 181 del 22/05/2020

ALLEGATO G

Delibera relativa alla verifica degli equilibri complessivi di bilancio



COMUNE DI GENOVA

DELIBERAZIONE APPROVATA DAL CONSIGLIO COMUNALE NELLA SEDUTA
PUBBLICA DI PRIMA CONVOCAZIONE DEL 23/07/2019

**DCC-2019- 47 VERIFICA DEGLI EQUILIBRI E ASSESTAMENTO DI
BILANCIO - IX VARIAZIONE AI DOCUMENTI
PREVISIONALI E PROGRAMMATICI 2019/2021**

Presiede: Il Presidente Piana Alessio
Assiste: Il Segretario Generale Reggente Puglisi Vanda

Al momento della deliberazione risultano presenti (P) ed assenti (A) i Signori:

1	Piana Alessio	Presidente	P
2	Bucci Marco	Sindaco	A
3	Amorfini Maurizio	Consigliere	P
4	Anzalone Stefano	Consigliere	P
5	Ariotti Fabio	Consigliere	P
6	Avvenente Mauro	Consigliere	P
7	Baroni Mario	Consigliere	P
8	Bernini Stefano	Consigliere	P
9	Bertorello Federico	Consigliere	P
10	Bruccoleri Mariajose'	Consigliere	P
11	Brusoni Marta	Consigliere	P
12	Campanella Alberto	Consigliere	P
13	Cassibba Carmelo	Consigliere	P
14	Ceraudo Fabio	Consigliere	P
15	Corso Francesca	Consigliere	P
16	Costa Stefano	Consigliere	P
17	Crivello Giovanni Antonio	Consigliere	A
18	De Benedictis Francesco	Consigliere	P
19	Ferrero Simone	Consigliere	P
20	Fontana Lorella	Consigliere	P
21	Gambino Antonino	Consigliere	P
22	Giordano Stefano	Consigliere	P
23	Grillo Guido	Consigliere	P
24	Immordino Giuseppe	Consigliere	P
25	Lauro Lilli	Consigliere	A
26	Lodi Cristina	Consigliere	A
27	Maresca Francesco	Consigliere	P
28	Mascia Mario	Consigliere	P
29	Pandolfo Alberto	Consigliere	A

30	Pignone Enrico	Consigliere	P
31	Pirondini Luca	Consigliere	P
32	Putti Paolo	Consigliere	P
33	Remuzzi Luca	Consigliere	P
34	Rossetti Maria Rosa	Consigliere	P
35	Rossi Davide	Consigliere	P
36	Salemi Pietro	Consigliere	A
37	Santi Ubaldo	Consigliere	P
38	Terrile Alessandro Luigi	Consigliere	P
39	Tini Maria	Consigliere	P
40	Vacalebri Valeriano	Consigliere	A
41	Villa Claudio	Consigliere	P

E pertanto complessivamente presenti n. 34 componenti del Consiglio.

Sono presenti alla seduta gli Assessori:

1	Balleari Stefano
2	Bordilli Paola
3	Campora Matteo
4	Cenci Simonetta
5	Fanghella Paolo
6	Fassio Francesca
7	Garassino Stefano
8	Grosso Barbara
9	Piciocchi Pietro
10	Vinacci Giancarlo



COMUNE DI GENOVA

180 1 0 - DIREZIONE SERVIZI FINANZIARI - SETTORE BILANCI
Proposta di Deliberazione N. 2019-DL-282 del 09/07/2019

VERIFICA DEGLI EQUILIBRI E ASSESTAMENTO DI BILANCIO - IX VARIAZIONE AI
DOCUMENTI PREVISIONALI E PROGRAMMATICI 2019/2021

Il Presidente pone in discussione la proposta della Giunta n. 47 in data 11 luglio 2019;

Su proposta dell'Assessore al Bilancio e Patrimonio Avv. Pietro Piciocchi;

Visto il Testo Unico delle leggi sull'ordinamento degli Enti Locali, approvato con D.lgs. n. 267/2000, che disciplina anche l'ordinamento finanziario e contabile degli enti locali, così come modificato dal D.lgs. n. 126/2014, che ha novellato il D.lgs. n. 118/2011, modificando ed integrando la seconda parte del TUEL con la disciplina sulla armonizzazione contabile, vigente dal primo gennaio 2015 per tutti gli enti locali;

Visto in particolare l'articolo 175, comma 8, che prevede la variazione di assestamento generale dell'Ente entro il 31 luglio di ogni anno, e l'art. 193, comma 2, che prevede che, entro la stessa data, l'organo consiliare provvede con delibera a dare atto del permanere degli equilibri generali di bilancio;

Considerato che il principio sulla programmazione, allegato 1 al D.lgs. n. 118/2011, specifica che entro il mese di luglio sia approvato lo schema di delibera di assestamento, comprendente il controllo della salvaguardia degli equilibri di bilancio;

Viste le seguenti deliberazioni:

- Consiglio Comunale n. 7 del 24/01/2019 con cui sono stati approvati i documenti previsionali programmatici 2019/2021;
- Giunta Comunale n. 30 del 14/02/2019 ad oggetto: "Piano Esecutivo di gestione 2019/2021– Volume I";
- Consiglio Comunale n. 23 del 30/04/2019 con cui è stato approvato il Rendiconto 2018;

Visto il Regolamento di contabilità del Comune di Genova;

Accertato che, sulla base della verifica degli equilibri di parte corrente e di conto capitale, la gestione di competenza, l'andamento della gestione dei residui e la situazione di cassa, evidenziano il permanere degli equilibri generali di bilancio;

Dato atto che, non ricorrendo ad oggi i presupposti contemplati nel comma 2 dell'art. 193 del D.lgs. n. 267 del 2000, non si procede ad interventi straordinari di riequilibrio del bilancio 2019;

Dato atto dello stato di attuazione finanziario dei programmi;

Rilevato che in seguito alla ricognizione effettuata non sono stati evidenziati debiti fuori bilancio da riconoscere;

Considerato che:

- il principio della competenza finanziaria stabilisce che è possibile utilizzare l'avanzo di amministrazione soltanto dopo aver verificato l'adeguatezza del fondo crediti di dubbia esigibilità e che tale verifica deve essere effettuata in sede di assestamento del bilancio e di controllo della salvaguardia degli equilibri;
- il fondo crediti di dubbia esigibilità iscritto a bilancio 2019 e successivamente variato risulta pari ad euro 45.961.363,69 e non essendosi verificati scostamenti significativi nell'ammontare dei residui attivi e nelle previsioni di competenza, tale fondo si può ritenere adeguato;
- l'iscrizione di avanzo libero risulta possibile in quanto l'Ente non si trova in una delle condizioni previste dall'art. 187 comma 3-bis del D.lgs. 118/2011;

Tenuto conto che con il Rendiconto 2018 è stata generata una quota di avanzo vincolato pari ad euro 67.542.785,87, una parte destinata ad investimenti pari ad euro 807.198,27 ed una parte disponibile, avanzo libero, pari ad euro 10.783.429,92;

Considerato che in sede di predisposizione del bilancio 2019 e con successive variazioni sono già state applicate le seguenti quote di avanzo al bilancio 2019:

- avanzo vincolato per euro 32.975.838,79 di cui euro 23.513.981,68 destinato al conto capitale ed euro 9.461.857,11 alla parte corrente;
- avanzo parte destinata agli investimenti per euro 572.932,45;
- avanzo parte disponibile per euro 8.258.800,00 di cui 400.000,00 destinati alla parte in c/capitale e per euro 7.858.800,00 destinato alla parte corrente;

Vista la necessità di procedere all'applicazione al bilancio 2019 di ulteriori quote di avanzo vincolato 2019 alla parte corrente per euro 35.250,00 e al conto capitale per euro 5.816.576,51;

Considerato altresì di applicare euro 161.083,50 di avanzo destinato agli investimenti, al fine di finanziare spese in conto capitale;

Considerato inoltre che con il Rendiconto 2018 sono state accantonate somme per specifiche destinazioni (fondo contenzioso, interventi per sicurezza aziendale, interventi di informatizzazione/digitalizzazione meglio illustrati nel Rendiconto 2018, per un ammontare complessivo di euro 50.406.033,03 di cui già applicati al bilancio 2019 per euro 5.371.754,18 (euro 4.764.754,18 alla parte corrente ed euro 607.000,00 alla parte capitale);

Ritenuto, inoltre con la presente deliberazione, di applicare ulteriori quote di avanzo accantonato: euro 293.000 per interventi di informatizzazione e digitalizzazione in conto capitale ed euro 215.010,00 da destinare alla parte corrente per transazioni;

Considerato inoltre che sono state comunicate maggiori entrate derivanti principalmente dal rimborso della spesa per personale comandato;

Ritenuto inoltre di iscrivere ulteriore quota del risarcimento danni a titolo di saldo dell'indennizzo per i sinistri causati dalle alluvioni di ottobre e novembre 2014, a seguito dell'“Atto di transazione e quietanza” sottoscritto dal Comune di Genova e la compagnia assicuratrice in data 30 aprile 2019;

Ritenuto inoltre di destinare una parte di tali maggiori risorse alla copertura delle minori entrate comunicate ed in particolare:

- trasferimento regionale per il Fondo sociale sia con riferimento all'anno 2018 (residuo attivo conservato che andrà cancellato) sia a quello previsto per l'anno 2019;
- Canoni Occupazione Suolo Pubblico nei Municipi e per il commercio ambulante;
- Rimborsi utenze da Ente Fiera conseguenti a minori eventi programmati;
- recupero evasione TASI e T.S.R.S.U.;

Considerato di destinare le ulteriori risorse disponibili e le economie derivanti dalla minore spesa per il personale, destinandole principalmente all'integrazione degli stanziamenti di seguito evidenziati:

- Politiche sociali: contributi affidi familiari ed educativi; contratti di servizio diurni e domiciliari ed interventi socio educativi area minori; contributi economici a persone in difficoltà; contributi per sostegno vita indipendente; contratti servizio trasporto persone con disabilità e anziani; contributi sostitutivi di ricovero per cronici; affido anziani e assegno servizi per domiciliarità anziani; convenzioni con cooperative sociali per alloggi sociali anziani; trasferimenti per realizzazione di soggiorni estivi a favore di persone disabili; servizi socio educativi finalizzati all'inserimento lavorativo di persone fragili; borse lavoro a favore di fasce deboli;
- Politiche educative: contratti con privato sociale e terzi per servizi alunni disabili; studio Fattore Famiglia con Università di Genova;
- Personale: spese per espletamento procedure concorsuali per assunzione personale; spese per la formazione del personale;
- Sistemi informativi: manutenzione evolutiva software SIB e servizi di supporto evoluzione sistema informativo affissioni;
- Avvocatura: spese giudiziarie diritto civile e rappresentanze e difese in giudizio;

Ritenuto inoltre opportuno incrementare il fondo di riserva 2019 di euro 850.000,00 per far fronte ad eventuali spese future impreviste;

Considerato opportuno procedere all'iscrizione di ulteriore quota parte del trasferimento previsto dall'art. 1 , comma 892, Legge n.145/2018, a titolo di ristoro del gettito non più acquisibile dai comuni a seguito dell'introduzione della TASI di cui al [comma 639 dell'articolo 1 della legge 27 dicembre 2013, n. 147](#), non ancora iscritto nelle annualità 2020 e 2021, destinandola principalmente all'integrazione degli stanziamenti di spesa di parte corrente di seguito evidenziati:

- Politiche educative: convenzioni con privato sociale e terzi per servizi di sostegno a studenti disabili e minori frequentanti scuole dell'infanzia (anni 2020 e 2021);
- Servizi Finanziari: servizi di Tesoreria (anni 2020 e 2021);
- Servizi Informatici: rinnovo licenze d'uso software anni 2020 e 2021 e servizi finalizzati al monitoraggio attivo del territorio comunale con immagini satellitari ad alta risoluzione anno 2020;

Considerato, inoltre, sulla base di quanto comunicato dalle Direzioni responsabili della gestione, di iscrivere nel bilancio 2019/2021:

- maggiori entrate/spese a destinazione vincolata;
- storni compensativi di uscita, nell'ottica di conseguire l'impiego ottimale delle risorse disponibili;

Ritenuto, altresì, di destinare le risorse di conto capitale derivanti da applicazione di avanzo principalmente alle seguenti spese:

- Cimiteri Cittadini – realizzazione loculi, ossari e automezzi per attività cimiteriali;
- Sistemi Informativi – acquisti hardware e software;
- Manutenzioni Edifici Civici;
- Piani di Zona - Urbanizzazioni;
- Porticciolo di Nervi – adeguamento funzionale;

Ritenuto, inoltre, di destinare le entrate finalizzate di conto capitale derivanti da Stato, Regione e UE principalmente alle seguenti spese:

- Polo Tecnologico Erzelli
- Begato Project
- Progetto InGE - Innovative Solutions for Intermodal Node Genoa Erzelli;

Ritenuto di modificare il piano biennale degli acquisti di forniture e servizi previsto dall'art. 21 del D.Lgs. 50/2017, inserito nel Documento Unico di Programmazione 2019-2021;

Visto il parere del Collegio dei Revisori dei Conti, rilasciato ai sensi dell'art. 239, comma 1, lettera b) del D.lgs. n. 267 del 18/08/2000;

Visti gli allegati pareri in ordine alla regolarità tecnica e contabile del presente provvedimento espressi rispettivamente dal Responsabile del Servizio competente e dal Responsabile di Ragioneria, nonché l'attestazione di esistente copertura finanziaria sottoscritta dal Responsabile del Servizio Finanziario;

Acquisito il visto di conformità del Segretario Generale ai sensi dell'articolo 97, comma 2, del Dlgs. 267/2000 e s.m.i.;

La Giunta
P R O P O N E
al Consiglio Comunale

1. di prendere atto della situazione di equilibrio nella gestione sia di competenza che dei residui e della gestione di cassa, richiamando quanto illustrato nelle premesse e come risulta dall'allegato "A", parte integrante del presente provvedimento;
2. di prendere atto dello stato di attuazione dei programmi finanziario, come risulta dall'allegato "B", parte integrante del presente provvedimento;
3. di approvare, sulla base di quanto descritto in premessa, le variazioni risultanti dall'allegato "C", che costituisce parte integrante del presente provvedimento, e di apportare al bilancio di previsione 2019/2021 le conseguenti modifiche;
4. di prendere atto dell'allegato "D", parte integrante del presente provvedimento, che rappresenta sinteticamente le principali integrazioni di parte corrente e la relativa copertura finanziaria, inserite nella presente nota di variazione;
5. di prendere atto dell'allegato "E", parte integrante del presente provvedimento, che rappresenta le variazioni al piano degli investimenti 2019/2021 intervenute a seguito della presente nota di variazione;
6. di applicare:
 - quota di avanzo vincolato determinato con il Rendiconto 2018 alla parte corrente per euro 35.250,00 e al conto capitale per euro 5.816.576,51;
 - quota di avanzo destinato agli investimenti per euro 161.083,50;
 - quota di avanzo accantonato 2018 per interventi di informatizzazione e digitalizzazione in conto capitale per euro 293.000 ed euro 215.010,00 da destinare alla parte corrente per transazioni;
 - per euro 1.602.110,92 al fine di finanziare spese correnti a carattere non permanente precedentemente finanziate da risorse correnti, come meglio esplicitato in premessa;
7. di prendere atto dell'allegato "F", parte integrante della presente deliberazione, con il quale si rappresenta la destinazione dell'avanzo applicato con la presente variazione;
8. di prendere atto dell'allegato "G", parte integrante della presente deliberazione, con il quale si rappresenta la destinazione dell'avanzo libero parte disponibile fino ad oggi applicato e destinato a spese di carattere non permanente;
9. di prendere atto dell'allegato "H" "Dati d'interesse del Tesoriere", parte integrante della presente deliberazione, che contiene le variazioni di entrata, di spesa e al fondo pluriennale vincolato contenute nel presente provvedimento, come da modelli previsti dal D.lgs. n. 118/2011;
10. di prendere atto dell'allegato "I", riportante modifiche nell'ambito degli investimenti finanziati con mutuo;

11. di approvare l'allegato "L", parte integrante della presente deliberazione riportante le modifiche al piano biennale degli acquisti di forniture e servizi, considerando conseguentemente modificato il Documento Unico di Programmazione 2019-2021;
12. di dare atto che il presente provvedimento è stato redatto nel rispetto della normativa sulla tutela dei dati personali;
13. di dichiarare immediatamente eseguibile il presente provvedimento ai sensi dell'art. 134 – comma 4 – del T.U. Decreto Legislativo 18 agosto 2000, n. 267.

Il Presidente ricorda che la pratica è già stata oggetto di trattazione in sede di Commissione.

(omessa la discussione)

Non essendo fatte altre osservazioni il Presidente pone in votazione la proposta della Giunta.

La votazione, effettuata mediante l'utilizzo del sistema elettronico di rilevazione dei voti e con l'assistenza dei consiglieri Amorfini, Maresca, Terrile, dà il seguente risultato:

Presenti in aula	n.	34	consiglieri
Votanti	n.	21	"
Voti favorevoli	n.	21	
Voti contrari	n.	==	
Astenuti	n.	13	(P.D.: Avvenente, Bernini, Terrile, Villa; Movimento 5 Stelle di Genova: Pirondini Ceraudo, Giordano, Immordino, Tini; Lista Crivello: Bruccoleri, Pignone; Chiamami Genova: Putti; Gruppo Misto: Santi)

Visto l'esito della votazione il Presidente dichiara approvata dal Consiglio la proposta della Giunta.

Il Presidente propone di dichiarare il presente provvedimento immediatamente eseguibile.

Al momento della votazione sono presenti i consiglieri: Amorfini, Anzalone, Ariotti, Avvenente, Baroni, Bernini, Bertorello, Bruccoleri, Brusoni, Campanella, Cassibba, Corso, Costa, Crivello, De Benedictis, Ferrero, Fontana, Gambino, Giordano, Grillo, Immordino, Maresca, Mascia, Piana, Pignone, Pirondini, Putti, Remuzzi, Rossetti, Rossi, Santi, Terrile, Tini, Villa, in numero di 34.

La dichiarazione di immediata eseguibilità della deliberazione in questione, mediante regolare votazione, effettuata con l'utilizzo del sistema elettronico di rilevazione dei voti e con l'assistenza dei consiglieri Amorfini, Maresca, Terrile, viene approvata all'unanimità.

Il Presidente
Alessio Piana

Il Segretario Generale Reggente
Dott.ssa Vanda Puglisi



COMUNE DI GENOVA

CODICE UFFICIO: 180 1 0

Proposta di Deliberazione N. 2019-DL-282 DEL 09/07/2019

OGGETTO: VERIFICA DEGLI EQUILIBRI E ASSESTAMENTO DI BILANCIO - IX VARIAZIONE AI DOCUMENTI PREVISIONALI E PROGRAMMATICI 2019/2021

ELENCO ALLEGATI PARTE INTEGRANTE

- 1) ALLEGATO A
- 2) ALLEGATO B
- 3) ALLEGATO C
- 4) ALLEGATO D
- 5) ALLEGATO E
- 6) ALLEGATO F
- 7) ALLEGATO G
- 8) ALLEGATO H
- 9) ALLEGATO I
- 10) ALLEGATO L

Il Dirigente
[dott.ssa Stefania Villa]

QUADRO GENERALE RIASSUNTIVO ANNO 2019 (I semestre)

ENTRATE	Previsione iniziale	Assestato	Accertato	SPESE	Previsione iniziale	Assestato	Impegnato
Utilizzo avanzo presunto di amministrazione	8.442.016,60	47.179.325,42	47.179.325,42	Disavanzo di amministrazione	0,00	0,00	0,00
Fondo pluriennale vincolato	45.274.720,86	232.668.740,64	232.668.740,64				
Titolo 1 – Entrate correnti di natura tributaria, contributiva e perequativa	570.573.980,26	570.573.980,26	423.660.601,12	Titolo 1 – Spese correnti	712.405.420,04	765.960.442,04	482.407.696,80
Titolo 2 – Trasferimenti correnti	60.369.459,66	70.189.821,26	35.975.459,97	– di cui fondo pluriennale vincolato	9.840.965,62	9.840.965,62	
Titolo 3 – Entrate extratributarie	150.861.625,52	153.766.630,20	76.593.978,77	Fondo pluriennale vincolato in p/corrente			404,92
Titolo 4 – Entrate in conto capitale	100.350.567,61	123.464.547,67	39.785.383,84	Titolo 2 – Spese in conto capitale	204.841.463,35	415.350.927,39	257.468.028,12
Titolo 5 – Entrate da riduzione di attività finanziarie	80.000.000,00	80.829.000,00	30.144.318,62	– di cui fondo pluriennale vincolato	10.066.000,90	12.408.916,35	
				Fondo pluriennale vincolato in c/capitale			6.020.827,13
				Titolo 3 – Spese per incremento di attività finanziarie	80.000.000,00	81.229.000,00	30.144.318,62
				- di cui fondo pluriennale vincolato			
Totale entrate finali	962.155.633,05	998.823.979,39	606.159.742,32	Totale spese finali	997.246.883,39	1.262.540.369,43	776.041.275,59
Titolo 6 – Accensione di prestiti	51.624.158,28	50.443.620,38	7.704.201,20	Titolo 4 – Rimborso di prestiti	70.249.645,40	66.575.296,40	27.720.866,64
Titolo 7 – Anticipazioni da istituto tesoriere/cassiere	202.810.929,04	202.810.929,04	0,00	Titolo 5 – Chiusura anticipazioni da istituto tesoriere/cassiere	202.810.929,04	202.810.929,04	0,00
Titolo 9 – Entrate per conto di terzi e partite di giro	217.156.120,00	217.449.370,00	157.584.044,65	Titolo 7 – Spese per conto terzi e partite di giro	217.156.120,00	217.449.370,00	149.801.315,44
Totale titoli	1.433.746.840,37	1.469.527.898,81	771.447.988,17	Totale titoli	1.487.463.577,83	1.749.375.964,87	953.563.457,67
TOTALE COMPLESSIVO ENTRATE	1.487.463.577,83	1.749.375.964,87	1.051.296.054,23	TOTALE COMPLESSIVO SPESE	1.487.463.577,83	1.749.375.964,87	953.563.457,67

VERIFICA EQUILIBRI DI BILANCIO ANNO 2019 (I semestre)

	PREVISIONE INIZIALE	ASSESTATO 2019	ACCERTATO/ IMPEGNATO	
EQUILIBRI DI PARTE CORRENTE				
Entrate Correnti				
Utilizzo Fondo Pluriennale Vincolato per spese correnti	(+)	0,00	16.381.154,61	16.381.154,61
Titolo 1 - Entrate Correnti di Natura Tributaria, Contributiva e Perequativa	(+)	570.573.980,26	570.573.980,26	423.660.601,12
Titolo 2 - Trasferimenti Correnti	(+)	60.369.459,66	70.189.821,26	35.975.459,97
Titolo 3 - Extratributarie	(+)	150.861.625,52	153.766.630,20	76.593.978,77
Totale Entrate correnti	(+)	781.805.065,44	810.911.586,33	552.611.194,47
Uscite Correnti				
Titolo 1 - Spese correnti	(-)	712.405.420,04	765.960.442,04	482.407.696,80
Titolo 4 - Rimborso prestiti	(-)	70.249.645,40	66.575.296,40	27.720.866,64
Totale Uscite Correnti	(-)	782.655.065,44	832.535.738,44	510.128.563,44
Somma finale		-850.000,00	-21.624.152,11	42.482.631,03
Utilizzo Avanzo di amministrazione per spese correnti	(+)		22.085.411,29	22.085.411,29
Fondo Pluriennale vincolato di parte corrente	(-)			404,92
Oneri di urbanizzazione utilizzati in parte corrente	(+)			
Entrate c/capitale destinate alla parte corrente in base a specifiche disposizioni di legge	(+)	850.000,00	4.350.000,00	4.350.000,00
Entrate p/corrente destinate al c/capitale in base a specifiche disposizioni di legge	(-)		4.811.259,18	4.811.259,18
Entrate da accensione di prestiti destinate a estinzione anticipata dei prestiti disposizioni di legge	(+)			
Equilibrio di parte corrente		0,00	0,00	64.106.378,22

VERIFICA EQUILIBRI DI BILANCIO ANNO 2019 (I semestre)

	PREVISIONE INIZIALE	ASSESTATO 2019	ACCERTATO/ IMPEGNATO	
EQUILIBRI DI PARTE CAPITALE				
Entrate c/capitale				
Utilizzo avanzo di amministrazione per spese di investimento	(+)	8.442.016,60	25.093.914,13	25.093.914,13
Utilizzo Fondo Pluriennale Vincolato spese in c/capitale	(+)	45.274.720,86	216.287.586,03	216.287.586,03
Titolo 4 - Entrate in Conto Capitale	(+)	100.350.567,61	123.464.547,67	39.785.383,84
Titolo 5.01 - Entrate da alienazione attività finanziarie	(+)	0,00	829.000,00	674.709,00
Titolo 6 - Entrate da Accensione Prestiti	(+)	51.624.158,28	50.443.620,38	7.704.201,20
Oneri di urbanizzazione utilizzati in parte corrente	(-)			
Entrate p/corrente destinate al c/capitale in base a specifiche disposizioni di legge	(+)		4.811.259,18	4.811.259,18
Entrate c/capitale destinate alla parte corrente in base a specifiche disposizioni di legge	(-)	850.000,00	4.350.000,00	4.350.000,00
Entrate da accensione di prestiti destinate a estinzione anticipata dei prestiti	(-)			
disposizioni di legge				
Totale Entrate in conto capitale		204.841.463,35	416.579.927,39	290.007.053,38
Uscite c/capitale				
Titolo 2 - Spese in Conto capitale	(-)	204.841.463,35	415.350.927,39	257.468.028,12
Titolo 3.01 - Acquisizione di partecipazioni e Conferimenti di capitale	(-)		1.229.000,00	674.709,00
Fondo Pluriennale Vincolato spese c/capitale	(-)			6.020.827,13
Totale spese di C/Capitale		204.841.463,35	416.579.927,39	264.163.564,25
Equilibrio Parte Capitale		0,00	0,00	25.843.489,13
Titolo 5.04 - Altre Entrate da Riduzione di attività finanziarie	(+)	80.000.000,00	80.000.000,00	29.469.609,62
Titolo 3.04 - Acquisizione per incremento attività finanziarie	(-)	80.000.000,00	80.000.000,00	29.469.609,62
Titolo 7 - Anticipazioni da Istituto Tesoriere/Cassiere	(+)	202.810.929,04	202.810.929,04	0,00
Titolo 5 - Chiusura anticipazioni da Istituto Tesoriere/Cassiere	(-)	202.810.929,04	202.810.929,04	0,00
Titolo 9 - Entrate per conto terzi e partite di giro	(+)	217.156.120,00	217.449.370,00	157.584.044,65
Titolo 7 - Uscite per conto terzi e partite di giro	(-)	217.156.120,00	217.449.370,00	149.801.315,44
Equilibrio Movimento Fondi		0,00	0,00	7.782.729,21
EQUILIBRIO FINALE		0,00	0,00	97.732.596,56

GESTIONE DEI RESIDUI 2019 (I semestre)

VOCI DI BILANCIO	CONSISTENZA INIZIALE RESIDUI	VARIAZIONI	RISCOSSIONI/ PAGAMENTI	CONSISTENZA ATTUALE RESIDUI
ENTRATE				
Titolo 1 - Entrate correnti di natura tributaria, contributiva e perequativa	151.925.089,67		23.413.893,07	128.511.196,60
Titolo 2 - Entrate da Trasferimenti correnti	34.338.703,30	-20.618,57	14.578.178,63	19.739.906,10
Titolo 3 - Entrate Extratributarie	202.668.149,94	-64.842,10	15.112.846,74	187.490.461,10
Titolo 4 - Entrate in conto capitale	154.041.793,20	-3.428,64	20.127.201,29	133.911.163,27
Titolo 5 - Entrate da Riduzione di attività finanziarie	69.745.311,44		13.266.554,89	56.478.756,55
Titolo 6 - Accensione Prestiti	43.197.030,77		42.601.837,99	595.192,78
Titolo 7 - Anticipazioni da istituto tesoriere/cassiere	0,00		0,00	0,00
Titolo 9 - Entrate per conto terzi e partite di giro	6.429.256,94		1.066.576,90	5.362.680,04
TOTALE ENTRATE	662.345.335,26	-88.889,31	130.167.089,51	532.089.356,44
N.B. Si evidenzia che a fronte della consistenza attuale dei residui risulta accantonata a Fondo Crediti Dubbia Esigibilità				277.477.323,33
SPESE				
Titolo 1 - Spese correnti	137.487.818,40	-1.400,03	92.712.118,13	44.774.300,24
Titolo 2 - Spese c/capitale	12.100.476,01		9.621.078,50	2.479.397,51
Titolo 3 - Spese per incremento attività finanziarie	0,00		0,00	0,00
Titolo 4 - Spese per Rimborso prestiti	0,00		0,00	0,00
Titolo 5 - Chiusura anticipazioni ricevute da istituto tesoriere/cassiere	0,00		0,00	0,00
Titolo 7 - Uscite per conto terzi e partite di giro	16.957.193,57		9.344.447,42	7.612.746,15
TOTALE SPESE	166.545.487,98	-1.400,03	111.677.644,05	54.866.443,90

SITUAZIONE DI CASSA

	IMPORTO
FONDO CASSA INIZIALE AL 01/01/2019	143.885.663,78
FONDO CASSA AL 30/06/2019	195.293.744,30

STATO DI ATTUAZIONE FINANZIARIO PER MISSIONE E PROGRAMMA ANNO 2019 (I semestre)

Missione	Programma	Titolo	Descrizione	Previsione iniziale	Assestato	Impegnato
1			SERVIZI ISTITUZIONALI, GENERALI E DI GESTIONE			
	1		ORGANI ISTITUZIONALI			
		1	SPESE CORRENTI	17.260.988,83	17.892.939,75	9.178.039,18
		2	SPESE IN CONTO CAPITALE	0,00	3.927,00	3.927,00
	2		SEGRETERIA GENERALE			
		1	SPESE CORRENTI	388.848,70	610.623,70	160.868,89
		2	SPESE IN CONTO CAPITALE	0,00	2.200,00	2.200,00
	3		GESTIONE ECONOMICA, FINANZIARIA, PROGRAMMAZIONE E PROVVEDITORATO			
		1	SPESE CORRENTI	33.627.161,07	34.164.951,24	14.085.000,50
			IMPEGNI PARTE CORRENTE ANNI FUTURI (FPV)			404,92
		2	SPESE IN CONTO CAPITALE	6.673.922,60	9.714.682,90	2.197.766,63
			IMPEGNI CONTO CAPITALE ANNI FUTURI (FPV)			475.251,95
		3	SPESE PER INCREMENTO ATTIVITA' FINANZIARIE	80.000.000,00	81.229.000,00	30.144.318,62
	4		GESTIONE DELLE ENTRATE TRIBUTARIE E SERVIZI FISCALI			
		1	SPESE CORRENTI	37.512.595,36	38.272.388,74	36.478.903,00
	5		GESTIONE DEI BENI DEMANIALI E PATRIMONIALI			
		1	SPESE CORRENTI	9.087.620,14	11.927.787,14	7.086.467,03
		2	SPESE IN CONTO CAPITALE	24.055.765,83	56.486.261,55	34.173.172,66
			IMPEGNI CONTO CAPITALE ANNI FUTURI (FPV)			1.722.325,77
	6		UFFICIO TECNICO			
		1	SPESE CORRENTI	18.781.993,18	19.982.412,36	9.775.590,24
		2	SPESE IN CONTO CAPITALE	9.864.021,45	35.734.966,81	28.639.633,28
			IMPEGNI CONTO CAPITALE ANNI FUTURI (FPV)			208.614,63
	7		ELEZIONI E CONSULTAZIONI POPOLARI - ANAGRAFE E STATO CIVILE			
		1	SPESE CORRENTI	10.166.408,29	10.603.633,36	5.358.609,45
	8		STATISTICA E SISTEMI INFORMATIVI			
		1	SPESE CORRENTI	5.831.205,79	7.905.732,03	3.902.962,00
		2	SPESE IN CONTO CAPITALE	6.221.456,22	7.597.784,66	4.605.033,27
	10		RISORSE UMANE			
		1	SPESE CORRENTI	28.686.704,96	45.750.940,46	21.750.298,17
		2	SPESE IN CONTO CAPITALE	0,00	3.567,98	3.567,98
	11		ALTRI SERVIZI GENERALI			
		1	SPESE CORRENTI	2.998.981,71	3.543.285,11	1.577.875,05
			TOTALE MISSIONE 1	291.157.674,13	381.427.084,79	211.530.830,22

STATO DI ATTUAZIONE FINANZIARIO PER MISSIONE E PROGRAMMA ANNO 2019 (I semestre)

Missione	Programma	Titolo	Descrizione	Previsione iniziale	Assestato	Impegnato
2	GIUSTIZIA					
	1	UFFICI GIUDIZIARI				
		1	SPESE CORRENTI	359.281,90	349.024,25	103.196,37
		2	SPESE IN CONTO CAPITALE	0,00	372.188,69	372.188,69
			TOTALE MISSIONE 2	359.281,90	721.212,94	475.385,06
3	ORDINE PUBBLICO E SICUREZZA					
	1	POLIZIA LOCALE E AMMINISTRATIVA				
		1	SPESE CORRENTI	56.039.565,55	55.969.538,91	25.157.563,42
		2	SPESE IN CONTO CAPITALE	335.000,00	2.061.063,14	1.191.095,74
	2	SISTEMA INTEGRATO DI SICUREZZA URBANA				
		1	SPESE CORRENTI	425.160,65	627.246,25	191.022,71
		2	SPESE IN CONTO CAPITALE	50.000,00	165.173,07	115.173,07
			TOTALE MISSIONE 3	56.849.726,20	58.823.021,37	26.654.854,94
4	ISTRUZIONE E DIRITTO ALLO STUDIO					
	1	ISTRUZIONE PRESCOLASTICA				
		1	SPESE CORRENTI	24.811.731,79	25.274.973,37	12.638.516,41
		2	SPESE IN CONTO CAPITALE	1.299.196,00	1.319.802,88	1.267.793,28
			IMPEGNI CONTO CAPITALE ANNI FUTURI (FPV)			2.009,60
	2	ALTRI ORDINI DI ISTRUZIONE NON UNIVERSITARIA				
		1	SPESE CORRENTI	10.232.449,53	10.268.732,64	3.818.906,44
		2	SPESE IN CONTO CAPITALE	2.085.170,59	4.291.343,63	2.896.162,95
			IMPEGNI CONTO CAPITALE ANNI FUTURI (FPV)			20.180,68
	6	SERVIZI AUSILIARI ALL'ISTRUZIONE				
		1	SPESE CORRENTI	26.308.931,44	27.913.296,40	23.573.696,70
		2	SPESE IN CONTO CAPITALE	6.093.754,99	8.481.502,95	6.961.705,52
			IMPEGNI CONTO CAPITALE ANNI FUTURI (FPV)			38.890,46
	7	DIRITTO ALLO STUDIO				
		1	SPESE CORRENTI	400.500,00	2.101.244,06	724.724,49
			TOTALE MISSIONE 4	71.231.734,34	79.650.895,93	51.942.586,53
5	TUTELA E VALORIZZAZIONE DEI BENI E DELLE ATTIVITÀ CULTURALI					
	2	ATTIVITÀ CULTURALI E INTERVENTI DIVERSI NEL SETTORE CULTURALE				
		1	SPESE CORRENTI	21.592.043,76	24.190.191,47	11.365.558,97
		2	SPESE IN CONTO CAPITALE	10.110.247,42	10.670.520,97	3.842.829,40
			TOTALE MISSIONE 5	31.702.291,18	34.860.712,44	15.208.388,37

STATO DI ATTUAZIONE FINANZIARIO PER MISSIONE E PROGRAMMA ANNO 2019 (I semestre)

Missione	Programma	Titolo	Descrizione	Previsione iniziale	Assestato	Impegnato
6			POLITICHE GIOVANILI, SPORT E TEMPO LIBERO			
	1	SPORT E TEMPO LIBERO				
		1	SPESE CORRENTI	2.189.673,88	3.006.242,74	2.035.105,72
		2	SPESE IN CONTO CAPITALE	5.290.747,23	10.284.370,38	8.626.660,09
			IMPEGNI CONTO CAPITALE ANNI FUTURI (FPV)			613.880,19
	2	GIOVANI				
		1	SPESE CORRENTI	241.765,03	77.994,93	20.313,70
			TOTALE MISSIONE 6	7.722.186,14	13.368.608,05	11.295.959,70
7			TURISMO			
	1	SVILUPPO E VALORIZZAZIONE DEL TURISMO				
		1	SPESE CORRENTI	4.464.404,90	4.925.110,98	2.266.651,31
		2	SPESE IN CONTO CAPITALE	0,00	54.030,51	54.030,51
			TOTALE MISSIONE 7	4.464.404,90	4.979.141,49	2.320.681,82
8			ASSETTO DEL TERRITORIO ED EDILIZIA ABITATIVA			
	1	URBANISTICA E ASSETTO DEL TERRITORIO				
		1	SPESE CORRENTI	2.782.296,32	2.695.811,28	1.186.210,49
		2	SPESE IN CONTO CAPITALE	1.264.989,86	16.433.291,35	15.183.103,09
			IMPEGNI CONTO CAPITALE ANNI FUTURI (FPV)			522.974,51
	2	EDILIZIA RESIDENZIALE PUBBLICA E LOCALE E PIANI DI EDILIZIA ECONOMICO-POPOLARE				
		1	SPESE CORRENTI	2.840,00	1.084.740,00	1.400,19
		2	SPESE IN CONTO CAPITALE	14.812.327,68	28.122.410,91	22.144.208,60
			IMPEGNI CONTO CAPITALE ANNI FUTURI (FPV)			18.202,31
			TOTALE MISSIONE 8	18.862.453,86	48.336.253,54	39.056.099,19
9			SVILUPPO SOSTENIBILE E TUTELA DEL TERRITORIO E DELL'AMBIENTE			
	1	DIFESA DEL SUOLO				
		1	SPESE CORRENTI	4.598.740,44	4.585.728,34	3.270.920,28
		2	SPESE IN CONTO CAPITALE	33.477.188,54	53.287.739,87	28.030.232,24
			IMPEGNI CONTO CAPITALE ANNI FUTURI (FPV)			15.183,91
	2	TUTELA, VALORIZZAZIONE E RECUPERO AMBIENTALE				
		1	SPESE CORRENTI	6.537.179,28	7.323.605,56	5.196.822,05
		2	SPESE IN CONTO CAPITALE	5.458.763,48	12.043.442,30	6.437.569,99
			IMPEGNI CONTO CAPITALE ANNI FUTURI (FPV)			13.131,69
	3	RIFIUTI				
		1	SPESE CORRENTI	162.545.000,00	162.969.416,58	162.759.500,00
		2	SPESE IN CONTO CAPITALE	5.000.000,00	5.000.000,00	0,00

STATO DI ATTUAZIONE FINANZIARIO PER MISSIONE E PROGRAMMA ANNO 2019 (I semestre)

Missione	Programma	Titolo	Descrizione	Previsione iniziale	Assestato	Impegnato
	8		QUALITÀ DELL'ARIA E RIDUZIONE DELL'INQUINAMENTO			
		1	SPESE CORRENTI	2.766.307,61	2.746.307,61	1.760.161,64
			TOTALE MISSIONE 9	220.383.179,35	247.956.240,26	207.483.521,80
	10		TRASPORTI E DIRITTO ALLA MOBILITA'			
		2	TRASPORTO PUBBLICO LOCALE			
		1	SPESE CORRENTI	33.945.497,11	34.215.921,25	30.434.178,91
		2	SPESE IN CONTO CAPITALE	14.725.419,63	42.013.800,86	13.536.994,80
		5	VIABILITA' E INFRASTRUTTURE STRADALI			
		1	SPESE CORRENTI	29.338.658,87	30.201.478,81	18.035.898,24
		2	SPESE IN CONTO CAPITALE	43.654.425,12	84.790.944,21	61.291.515,27
			IMPEGNI CONTO CAPITALE ANNI FUTURI (FPV)			1.669.994,37
			TOTALE MISSIONE 10	121.664.000,73	191.222.145,13	124.968.581,59
	11		SOCCORSO CIVILE			
		1	SISTEMA DI PROTEZIONE CIVILE			
		1	SPESE CORRENTI	1.947.415,47	2.226.444,71	1.006.503,36
		2	SPESE IN CONTO CAPITALE	0,00	235.765,00	235.765,00
			TOTALE MISSIONE 11	1.947.415,47	2.462.209,71	1.242.268,36
	12		DIRITTI SOCIALI, POLITICHE SOCIALI E FAMIGLIA			
		1	INTERVENTI PER L'INFANZIA E I MINORI E PER ASILI NIDO			
		1	SPESE CORRENTI	42.658.857,93	46.940.542,92	29.986.762,85
		2	SPESE IN CONTO CAPITALE	15.000,00	47.661,16	32.354,53
			IMPEGNI CONTO CAPITALE ANNI FUTURI (FPV)			306,63
		2	INTERVENTI PER LA DISABILITA'			
		1	SPESE CORRENTI	1.114.962,41	2.765.665,59	2.331.826,44
		3	INTERVENTI PER GLI ANZIANI			
		1	SPESE CORRENTI	6.936.356,62	8.812.838,78	5.531.598,20
		4	INTERVENTI PER I SOGGETTI A RISCHIO DI ESCLUSIONE SOCIALE			
		1	SPESE CORRENTI	22.052.169,01	27.732.299,74	14.620.779,35
		2	SPESE IN CONTO CAPITALE	1.900.000,00	2.264.615,49	364.615,49
		6	INTERVENTI PER IL DIRITTO ALLA CASA			
		1	SPESE CORRENTI	11.063.827,56	11.727.580,05	1.522.773,78
		2	SPESE IN CONTO CAPITALE	4.314.552,19	9.408.016,11	6.492.225,81
			IMPEGNI CONTO CAPITALE ANNI FUTURI (FPV)			657.413,73
		7	PROGRAMMAZIONE E GOVERNO DELLA RETE DEI SERVIZI SOCIO SANITARI E SOCIALI			
		1	SPESE CORRENTI	1.872.519,66	1.872.519,66	772.937,28

STATO DI ATTUAZIONE FINANZIARIO PER MISSIONE E PROGRAMMA ANNO 2019 (I semestre)

Missione	Programma	Titolo	Descrizione	Previsione iniziale	Assestato	Impegnato
	9		SERVIZIO NECROSCOPICO E CIMITERIALE			
		1	SPESE CORRENTI	4.893.108,92	5.139.786,62	3.013.582,41
		2	SPESE IN CONTO CAPITALE	2.852.420,00	4.390.339,11	2.271.561,20
			IMPEGNI CONTO CAPITALE ANNI FUTURI (FPV)			20.417,25
			TOTALE MISSIONE 12	99.673.774,30	121.101.865,23	67.619.154,95
	13		TUTELA DELLA SALUTE			
		7	ULTERIORI SPESE IN MATERIA SANITARIA			
		1	SPESE CORRENTI	792.839,18	835.320,30	552.720,51
		2	SPESE IN CONTO CAPITALE	0,00	30.554,53	28.327,94
			IMPEGNI CONTO CAPITALE ANNI FUTURI (FPV)			2.226,59
			TOTALE MISSIONE 13	792.839,18	865.874,83	583.275,04
	14		SVILUPPO ECONOMICO E COMPETITIVITÀ			
		2	COMMERCIO - RETI DISTRIBUTIVE - TUTELA DEI CONSUMATORI			
		1	SPESE CORRENTI	4.345.056,79	5.833.114,63	3.207.968,00
		2	SPESE IN CONTO CAPITALE	1.423.657,13	4.182.047,13	3.384.876,75
			IMPEGNI CONTO CAPITALE ANNI FUTURI (FPV)			19.648,86
		3	RICERCA E INNOVAZIONE			
		1	SPESE CORRENTI	4.891.361,65	6.200.887,59	1.646.763,32
		2	SPESE IN CONTO CAPITALE	1.100.000,00	812.658,06	812.484,06
			IMPEGNI CONTO CAPITALE ANNI FUTURI (FPV)			174,00
		4	RETI E ALTRI SERVIZI DI PUBBLICA UTILITA'			
		1	SPESE CORRENTI	1.779.891,33	2.179.891,33	1.524.242,61
			TOTALE MISSIONE 14	13.539.966,90	19.208.598,74	10.596.157,60
	15		POLITICHE PER IL LAVORO E LA FORMAZIONE PROFESSIONALE			
		3	SOSTEGNO ALL'OCCUPAZIONE			
		1	SPESE CORRENTI	648.234,31	1.173.234,31	773.536,41
		2	SPESE IN CONTO CAPITALE	1.000.000,00	2.770.641,82	1.263.874,87
			TOTALE MISSIONE 15	1.648.234,31	3.943.876,13	2.037.411,28
	17		ENERGIA E DIVERSIFICAZIONE DELLE FONTI ENERGETICHE			
		1	FONTI ENERGETICHE			
		1	SPESE CORRENTI	556.982,05	609.482,05	224.712,70
		2	SPESE IN CONTO CAPITALE	1.459.804,62	1.969.979,59	1.005.378,41
			TOTALE MISSIONE 17	2.016.786,67	2.579.461,64	1.230.091,11

STATO DI ATTUAZIONE FINANZIARIO PER MISSIONE E PROGRAMMA ANNO 2019 (I semestre)

Missione	Programma	Titolo	Descrizione	Previsione iniziale	Assestato	Impegnato
20	FONDI E ACCANTONAMENTI					
	1	FONDO DI RISERVA				
		1	SPESE CORRENTI	3.563.000,00	1.391.581,11	0,00
	2	FONDO CREDITI DI DUBBIA ESIGIBILITA'				
		1	SPESE CORRENTI	45.433.583,69	45.433.583,69	0,00
		2	SPESE IN CONTO CAPITALE	303.632,77	303.632,77	0,00
	3	ALTRI FONDI				
		1	SPESE CORRENTI	1.290.369,56	1.290.369,56	0,00
			TOTALE MISSIONE 20	50.590.586,02	48.419.167,13	0,00
50	DEBITO PUBBLICO					
	1	QUOTA INTERESSI AMMORTAMENTO MUTUI E PRESTITI OBBLIGAZIONARI				
		1	SPESE CORRENTI	2.640.347,81	2.614.000,08	1.796.028,03
	2	QUOTA CAPITALE AMMORTAMENTO MUTUI E PRESTITI OBBLIGAZIONARI				
		4	RIMBORSO PRESTITI	70.249.645,40	66.575.296,40	27.720.866,64
			TOTALE MISSIONE 50	72.889.993,21	69.189.296,48	29.516.894,67
60	ANTICIPAZIONI FINANZIARIE					
	1	RESTITUZIONE ANTICIPAZIONI DI TESORERIA				
		5	CHIUSURA ANTICIPAZIONI RICEVUTE DA ISTITUTO TESORIERE/CASSIERE	202.810.929,04	202.810.929,04	0,00
			TOTALE MISSIONE 60	202.810.929,04	202.810.929,04	0,00
99	SERVIZI PER CONTO TERZI					
	1	SERVIZI PER CONTO TERZI - PARTITE DI GIRO				
		7	USCITE PER CONTO TERZI E PARTITE DI GIRO	217.156.120,00	217.449.370,00	149.801.315,44
			TOTALE MISSIONE 99	217.156.120,00	217.449.370,00	149.801.315,44
			TOTALE COMPLESSIVO SPESE	1.487.463.577,83	1.749.375.964,87	953.563.457,67

**ELENCO VARIAZIONI ENTRATE
IX VARIAZIONE AI DOCUMENTI PREVISIONALI E PROGRAMMATICI 2019 – 2021**

ALLEGATO "C"

TITOLO, TIPOLOGIA	DENOMINAZIONE	TIPO VAR	VARIAZIONI					
			ANNO 2019		ANNO 2020		ANNO 2021	
			In aumento	In diminuzione	In aumento	In diminuzione	In aumento	In diminuzione
. Tipologia 1.0	VENDITA DI BENI E SERVIZI E PROVENTI DERIVANTI DALLA GESTIONE DEI BENI	Variazioni Var.di cassa		-101.085,50 -101.085,50				
. Tipologia 2.0	PROVENTI DERIVANTI DALL'ATTIVITA' DI CONTROLLO E REPRESSIONE DELLE IRREGOLARITA' E DEGLI ILLECITI	Variazioni Var.di cassa	1.180.000,00 1.180.000,00					
. Tipologia 5.0	RIMBORSI E ALTRE ENTRATE CORRENTI	Variazioni Var.di cassa	5.085.114,60 5.085.114,60					
	Totale Titolo 3	Variazioni Var.di cassa	6.164.029,10 6.164.029,10					
Titolo 4	ENTRATE IN CONTO CAPITALE							
. Tipologia 2.0	CONTRIBUTI AGLI INVESTIMENTI	Variazioni Var.di cassa	7.899.435,75 7.899.435,75				420.577,00	
	Totale Titolo 4	Variazioni Var.di cassa	7.899.435,75 7.899.435,75				420.577,00	
Titolo 6	ACCENSIONE PRESTITI							
. Tipologia 3.0	ACCENSIONE MUTUI E ALTRI FINANZIAMENTI A MEDIO LUNGO TERMINE	Variazioni Var.di cassa		-2.610.000,00 -450.000,00	650.000,00			
	Totale Titolo 6	Variazioni Var.di cassa		-2.610.000,00 -450.000,00	650.000,00			
Titolo 9	ENTRATE PER CONTO TERZI E PARTITE DI GIRO							
. Tipologia 1.0	ENTRATE PER PARTITE DI GIRO	Variazioni Var.di cassa	12.000,00 12.000,00					

**ELENCO VARIAZIONI ENTRATE
IX VARIAZIONE AI DOCUMENTI PREVISIONALI E PROGRAMMATICI 2019 – 2021**

ALLEGATO "C"

TITOLO, TIPOLOGIA	DENOMINAZIONE	TIPO VAR	VARIAZIONI						
			ANNO 2019		ANNO 2020		ANNO 2021		
			In aumento	In diminuzione	In aumento	In diminuzione	In aumento	In diminuzione	
Totale Titolo 9		Variazioni	12.000,00						
		Var.di cassa	12.000,00						
TOTALE GENERALE		Variazioni	20.384.884,47		2.962.575,56		2.690.604,16		29.442,50
		Var.di cassa	16.023.964,46						
SALDO		Variazioni	20.384.884,47		2.962.575,56		2.661.161,66		
		Var.di cassa	16.023.964,46						

**ELENCO VARIAZIONI USCITE
IX VARIAZIONE AI DOCUMENTI PREVISIONALI E PROGRAMMATICI 2019 - 2021**

ALLEGATO "C"

MISSIONE, PROGRAMMA, TITOLO	DENOMINAZIONE	TIPO VAR	VARIAZIONI						
			ANNO 2019		ANNO 2020		ANNO 2021		
			In aumento	In diminuzione	In aumento	In diminuzione	In aumento	In diminuzione	
Missione 1	SERVIZI ISTITUZIONALI, GENERALI E DI GESTIONE								
. Programma 1	ORGANI ISTITUZIONALI								
. Titolo 1	SPESE CORRENTI	Variazioni		-262.666,00		-10.000,00			
		Var.di cassa		-262.666,00					
. Titolo 2	SPESE IN CONTO CAPITALE	Variazioni	1.000,00						
		Var.di cassa	1.000,00						
	Totale Programma 1	Variazioni		-261.666,00		-10.000,00			
		Var.di cassa		-261.666,00					
. Programma 2	SEGRETERIA GENERALE								
. Titolo 1	SPESE CORRENTI	Variazioni		-194.909,00					
		Var.di cassa		-194.909,00					
	Totale Programma 2	Variazioni		-194.909,00					
		Var.di cassa		-194.909,00					
. Programma 3	GESTIONE ECONOMICA, FINANZIARIA, PROGRAMMAZIONE E PROVVEDITORATO								
. Titolo 1	SPESE CORRENTI	Variazioni	343.797,49		573.084,00		651.041,00		
		Var.di cassa	343.797,49						
. Titolo 2	SPESE IN CONTO CAPITALE	Variazioni		-12.301,46					
		Var.di cassa		-12.301,46					
	Totale Programma 3	Variazioni	331.496,03		573.084,00		651.041,00		
		Var.di cassa	331.496,03						
. Programma 4	GESTIONE DELLE ENTRATE TRIBUTARIE E SERVIZI FISCALI								
. Titolo 1	SPESE CORRENTI	Variazioni		-37.658,00					
		Var.di cassa		-37.658,00					
. Titolo 2	SPESE IN CONTO CAPITALE	Variazioni	3.500,00						
		Var.di cassa	3.500,00						

**ELENCO VARIAZIONI USCITE
IX VARIAZIONE AI DOCUMENTI PREVISIONALI E PROGRAMMATICI 2019 - 2021**

ALLEGATO "C"

MISSIONE, PROGRAMMA, TITOLO	DENOMINAZIONE	TIPO VAR	VARIAZIONI						
			ANNO 2019		ANNO 2020		ANNO 2021		
			In aumento	In diminuzione	In aumento	In diminuzione	In aumento	In diminuzione	
	Totale Programma 4	Variazioni		-34.158,00					
. Programma 5	GESTIONE DEI BENI DEMANIALI E PATRIMONIALI	Var.di cassa		-34.158,00					
. Titolo 1	SPESE CORRENTI	Variazioni	12.342,00						
		Var.di cassa	12.342,00						
. Titolo 2	SPESE IN CONTO CAPITALE	Variazioni	248.373,15		382.850,00		104.650,00		
		Var.di cassa		-134.476,85					
	Totale Programma 5	Variazioni	260.715,15		382.850,00		104.650,00		
		Var.di cassa		-122.134,85					
. Programma 6	UFFICIO TECNICO	Variazioni							
. Titolo 1	SPESE CORRENTI	Variazioni		-572.809,00	6.000,00				
		Var.di cassa		-572.809,00					
. Titolo 2	SPESE IN CONTO CAPITALE	Variazioni	80.652,40						
		Var.di cassa	80.652,40						
	Totale Programma 6	Variazioni		-492.156,60	6.000,00				
		Var.di cassa		-492.156,60					
. Programma 7	SERVIZIO ELETTORALE E CONSULTAZIONI POPOLARI - ANAGRAFE E STATO CIVILE	Variazioni							
. Titolo 1	SPESE CORRENTI	Variazioni	32.887,00						
		Var.di cassa	32.887,00						
	Totale Programma 7	Variazioni	32.887,00						
		Var.di cassa	32.887,00						
. Programma 8	STATISTICA E SISTEMI INFORMATIVI	Variazioni							
. Titolo 1	SPESE CORRENTI	Variazioni	209.636,00		175.000,00		40.000,00		
		Var.di cassa	209.636,00						
. Titolo 2	SPESE IN CONTO CAPITALE	Variazioni	350.000,00						
		Var.di cassa	350.000,00						

**ELENCO VARIAZIONI USCITE
IX VARIAZIONE AI DOCUMENTI PREVISIONALI E PROGRAMMATICI 2019 - 2021**

ALLEGATO "C"

MISSIONE, PROGRAMMA, TITOLO	DENOMINAZIONE	TIPO VAR	VARIAZIONI					
			ANNO 2019		ANNO 2020		ANNO 2021	
			In aumento	In diminuzione	In aumento	In diminuzione	In aumento	In diminuzione
	Totale Programma 8	Variazioni	559.636,00		175.000,00		40.000,00	
. Programma 10	RISORSE UMANE	Var.di cassa	559.636,00					
. Titolo 1	SPESE CORRENTI	Variazioni		-13.000,00				
		Var.di cassa		-13.000,00				
	Totale Programma 10	Variazioni		-13.000,00				
. Programma 11	ALTRI SERVIZI GENERALI	Var.di cassa		-13.000,00				
. Titolo 1	SPESE CORRENTI	Variazioni	21.865,24		4.000,00			
		Var.di cassa	21.865,24					
	Totale Programma 11	Variazioni	21.865,24		4.000,00			
		Var.di cassa	21.865,24					
	Totale Missione 1	Variazioni	210.709,82		1.130.934,00		795.691,00	
		Var.di cassa		-172.140,18				
Missione 2	GIUSTIZIA							
. Programma 1	UFFICI GIUDIZIARI							
. Titolo 1	SPESE CORRENTI	Variazioni		-39.079,00				
		Var.di cassa		-39.079,00				
	Totale Programma 1	Variazioni		-39.079,00				
		Var.di cassa		-39.079,00				

**ELENCO VARIAZIONI USCITE
IX VARIAZIONE AI DOCUMENTI PREVISIONALI E PROGRAMMATICI 2019 - 2021**

ALLEGATO "C"

MISSIONE, PROGRAMMA, TITOLO	DENOMINAZIONE	TIPO VAR	VARIAZIONI						
			ANNO 2019		ANNO 2020		ANNO 2021		
			In aumento	In diminuzione	In aumento	In diminuzione	In aumento	In diminuzione	
	Totale Missione 2	Variazioni Var.di cassa		-39.079,00 -39.079,00					
Missione 3	ORDINE PUBBLICO E SICUREZZA								
. Programma 1	POLIZIA LOCALE E AMMINISTRATIVA								
. Titolo 1	SPESE CORRENTI	Variazioni Var.di cassa	249.623,00 249.623,00						
. Titolo 2	SPESE IN CONTO CAPITALE	Variazioni Var.di cassa	171.600,00 171.600,00						
	Totale Programma 1	Variazioni Var.di cassa	421.223,00 421.223,00						
. Programma 2	SISTEMA INTEGRATO DI SICUREZZA URBANA								
. Titolo 1	SPESE CORRENTI	Variazioni Var.di cassa	7.312,50 7.312,50						
	Totale Programma 2	Variazioni Var.di cassa	7.312,50 7.312,50						
	Totale Missione 3	Variazioni Var.di cassa	428.535,50 428.535,50						
Missione 4	ISTRUZIONE E DIRITTO ALLO STUDIO								
. Programma 1	ISTRUZIONE PRESCOLASTICA								
. Titolo 1	SPESE CORRENTI	Variazioni Var.di cassa		-316.750,00 -316.750,00	37.149,90		667.130,00		

**ELENCO VARIAZIONI USCITE
IX VARIAZIONE AI DOCUMENTI PREVISIONALI E PROGRAMMATICI 2019 - 2021**

ALLEGATO "C"

MISSIONE, PROGRAMMA, TITOLO	DENOMINAZIONE	TIPO VAR	VARIAZIONI					
			ANNO 2019		ANNO 2020		ANNO 2021	
			In aumento	In diminuzione	In aumento	In diminuzione	In aumento	In diminuzione
	Totale Programma 1	Variazioni		-316.750,00	37.149,90		667.130,00	
		Var.di cassa		-316.750,00				
. Programma 2	ALTRI ORDINI DI ISTRUZIONE NON UNIVERSITARIA							
. Titolo 1	SPESE CORRENTI	Variazioni		-1.364,00				
		Var.di cassa		-1.364,00				
. Titolo 2	SPESE IN CONTO CAPITALE	Variazioni	268.000,00					
		Var.di cassa	268.000,00					
	Totale Programma 2	Variazioni	266.636,00					
		Var.di cassa	266.636,00					
. Programma 6	SERVIZI AUSILIARI ALL'ISTRUZIONE							
. Titolo 1	SPESE CORRENTI	Variazioni	488.433,00		849.425,08		849.425,08	
		Var.di cassa	488.433,00					
. Titolo 2	SPESE IN CONTO CAPITALE	Variazioni	88.300,00					
		Var.di cassa	88.300,00					
	Totale Programma 6	Variazioni	576.733,00		849.425,08		849.425,08	
		Var.di cassa	576.733,00					
. Programma 7	DIRITTO ALLO STUDIO							
. Titolo 1	SPESE CORRENTI	Variazioni	4.740,44					
		Var.di cassa	4.740,44					
	Totale Programma 7	Variazioni	4.740,44					
		Var.di cassa	4.740,44					
	Totale Missione 4	Variazioni	531.359,44		886.574,98		1.516.555,08	
		Var.di cassa	531.359,44					
Missione 5	TUTELA E VALORIZZAZIONE DEI BENI E DELLE ATTIVITA' CULTURALI							

**ELENCO VARIAZIONI USCITE
IX VARIAZIONE AI DOCUMENTI PREVISIONALI E PROGRAMMATICI 2019 - 2021**

ALLEGATO "C"

MISSIONE, PROGRAMMA, TITOLO	DENOMINAZIONE	TIPO VAR	VARIAZIONI							
			ANNO 2019		ANNO 2020		ANNO 2021			
			In aumento	In diminuzione	In aumento	In diminuzione	In aumento	In diminuzione		
. Programma 2	ATTIVITÀ CULTURALI E INTERVENTI DIVERSI NEL SETTORE CULTURALE									
. Titolo 1	SPESE CORRENTI	Variazioni	7.810,00							
		Var.di cassa	7.810,00							
	Totale Programma 2	Variazioni	7.810,00							
		Var.di cassa	7.810,00							
	Totale Missione 5	Variazioni	7.810,00							
		Var.di cassa	7.810,00							
Missione 6	POLITICHE GIOVANILI, SPORT E TEMPO LIBERO									
. Programma 1	SPORT E TEMPO LIBERO									
. Titolo 1	SPESE CORRENTI	Variazioni	37.800,00							
		Var.di cassa	37.800,00							
. Titolo 2	SPESE IN CONTO CAPITALE	Variazioni	1.187.300,00		650.000,00					
		Var.di cassa	1.187.300,00							
	Totale Programma 1	Variazioni	1.225.100,00		650.000,00					
		Var.di cassa	1.225.100,00							
. Programma 2	GIOVANI									
. Titolo 1	SPESE CORRENTI	Variazioni	50.000,00							
		Var.di cassa	50.000,00							
	Totale Programma 2	Variazioni	50.000,00							
		Var.di cassa	50.000,00							
	Totale Missione 6	Variazioni	1.275.100,00		650.000,00					
		Var.di cassa	1.275.100,00							

**ELENCO VARIAZIONI USCITE
IX VARIAZIONE AI DOCUMENTI PREVISIONALI E PROGRAMMATICI 2019 - 2021**

ALLEGATO "C"

MISSIONE, PROGRAMMA, TITOLO	DENOMINAZIONE	TIPO VAR	VARIAZIONI							
			ANNO 2019		ANNO 2020		ANNO 2021			
			In aumento	In diminuzione	In aumento	In diminuzione	In aumento	In diminuzione		
Missione 7	TURISMO									
. Programma 1	SVILUPPO E VALORIZZAZIONE DEL TURISMO									
. Titolo 1	SPESE CORRENTI	Variazioni								
		Var.di cassa								
. Titolo 2	SPESE IN CONTO CAPITALE	Variazioni	10.000,00							
		Var.di cassa	10.000,00							
	Totale Programma 1	Variazioni								
		Var.di cassa								
	Totale Missione 7	Variazioni								
		Var.di cassa								
Missione 8	ASSETTO DEL TERRITORIO ED EDILIZIA ABITATIVA									
. Programma 1	URBANISTICA E ASSETTO DEL TERRITORIO									
. Titolo 1	SPESE CORRENTI	Variazioni	859.554,00							
		Var.di cassa	859.554,00							
. Titolo 2	SPESE IN CONTO CAPITALE	Variazioni	143.163,21							
		Var.di cassa	143.163,21							
	Totale Programma 1	Variazioni	1.002.717,21							
		Var.di cassa	1.002.717,21							
. Programma 2	EDILIZIA RESIDENZIALE PUBBLICA E LOCALE E PIANI DI EDILIZIA ECONOMICO-POPOLARE									
. Titolo 2	SPESE IN CONTO CAPITALE	Variazioni	1.200.000,00							
		Var.di cassa	1.200.000,00							

**ELENCO VARIAZIONI USCITE
IX VARIAZIONE AI DOCUMENTI PREVISIONALI E PROGRAMMATICI 2019 - 2021**

ALLEGATO "C"

MISSIONE, PROGRAMMA, TITOLO	DENOMINAZIONE	TIPO VAR	VARIAZIONI						
			ANNO 2019		ANNO 2020		ANNO 2021		
			In aumento	In diminuzione	In aumento	In diminuzione	In aumento	In diminuzione	
	Totale Programma 2	Variazioni Var.di cassa	1.200.000,00 1.200.000,00						
	Totale Missione 8	Variazioni Var.di cassa	2.202.717,21 2.202.717,21						
Missione 9	SVILUPPO SOSTENIBILE E TUTELA DEL TERRITORIO E DELL'AMBIENTE								
. Programma 1	DIFESA DEL SUOLO								
. Titolo 1	SPESE CORRENTI	Variazioni Var.di cassa	23.000,00 23.000,00						
. Titolo 2	SPESE IN CONTO CAPITALE	Variazioni Var.di cassa	5.539.150,75 5.539.150,75						
	Totale Programma 1	Variazioni Var.di cassa	5.562.150,75 5.562.150,75						
. Programma 2	TUTELA, VALORIZZAZIONE E RECUPERO AMBIENTALE								
. Titolo 1	SPESE CORRENTI	Variazioni Var.di cassa			-564,03 -564,03				
	Totale Programma 2	Variazioni Var.di cassa			-564,03 -564,03				
. Programma 8	QUALITÀ DELL'ARIA E RIDUZIONE DELL'INQUINAMENTO								
. Titolo 1	SPESE CORRENTI	Variazioni Var.di cassa			-46.914,00 -46.914,00				
	Totale Programma 8	Variazioni Var.di cassa			-46.914,00 -46.914,00				

**ELENCO VARIAZIONI USCITE
IX VARIAZIONE AI DOCUMENTI PREVISIONALI E PROGRAMMATICI 2019 - 2021**

ALLEGATO "C"

MISSIONE, PROGRAMMA, TITOLO	DENOMINAZIONE	TIPO VAR	VARIAZIONI						
			ANNO 2019		ANNO 2020		ANNO 2021		
			In aumento	In diminuzione	In aumento	In diminuzione	In aumento	In diminuzione	
	Totale Missione 9	Variazioni Var.di cassa	5.514.672,72 5.514.672,72						
Missione 10	TRASPORTI E DIRITTO ALLA MOBILITÀ								
Programma 2	TRASPORTO PUBBLICO LOCALE								
Titolo 1	SPESE CORRENTI	Variazioni Var.di cassa	1.644.487,00 1.644.487,00						
Titolo 2	SPESE IN CONTO CAPITALE	Variazioni Var.di cassa	1.685.787,19 1.685.787,19				420.577,00		
	Totale Programma 2	Variazioni Var.di cassa	3.330.274,19 3.330.274,19				420.577,00		
Programma 5	VIABILITA' E INFRASTRUTTURE STRADALI								
Titolo 1	SPESE CORRENTI	Variazioni Var.di cassa	56.487,00 56.487,00						
Titolo 2	SPESE IN CONTO CAPITALE	Variazioni Var.di cassa	149.419,68 149.419,68			329.717,50			-134.092,50
	Totale Programma 5	Variazioni Var.di cassa	205.906,68 205.906,68		-180.297,82	329.717,50			-134.092,50
	Totale Missione 10	Variazioni Var.di cassa	3.536.180,87 3.206.463,37			329.717,50		286.484,50	
Missione 11	SOCCORSO CIVILE								
Programma 1	SISTEMA DI PROTEZIONE CIVILE								
Titolo 1	SPESE CORRENTI	Variazioni Var.di cassa	20.528,52 20.528,52						

**ELENCO VARIAZIONI USCITE
IX VARIAZIONE AI DOCUMENTI PREVISIONALI E PROGRAMMATICI 2019 - 2021**

ALLEGATO "C"

MISSIONE, PROGRAMMA, TITOLO	DENOMINAZIONE	TIPO VAR	VARIAZIONI						
			ANNO 2019		ANNO 2020		ANNO 2021		
			In aumento	In diminuzione	In aumento	In diminuzione	In aumento	In diminuzione	
. Titolo 1	SPESE CORRENTI	Variazioni	929.157,14						
		Var.di cassa	929.157,14						
	Totale Programma 4	Variazioni	929.157,14						
		Var.di cassa	929.157,14						
. Programma 6	INTERVENTI PER IL DIRITTO ALLA CASA								
. Titolo 1	SPESE CORRENTI	Variazioni	6.358,00						
		Var.di cassa	6.358,00						
. Titolo 2	SPESE IN CONTO CAPITALE	Variazioni	24.183,50						
		Var.di cassa	24.183,50						
	Totale Programma 6	Variazioni	30.541,50						
		Var.di cassa	30.541,50						
. Programma 7	PROGRAMMAZIONE E GOVERNO DELLA RETE DEI SERVIZI SOCIOSANITARI E SOCIALI								
. Titolo 1	SPESE CORRENTI	Variazioni	3.800,00						
		Var.di cassa	3.800,00						
	Totale Programma 7	Variazioni	3.800,00						
		Var.di cassa	3.800,00						
. Programma 9	SERVIZIO NECROSCOPICO E CIMITERIALE								
. Titolo 1	SPESE CORRENTI	Variazioni			-88.782,00				
		Var.di cassa			-88.782,00				
. Titolo 2	SPESE IN CONTO CAPITALE	Variazioni	421.967,34						
		Var.di cassa	421.967,34						
	Totale Programma 9	Variazioni	333.185,34						
		Var.di cassa	333.185,34						
	Totale Missione 12	Variazioni	4.863.976,39			-64.526,92		32.393,08	
		Var.di cassa	4.863.976,39						

**ELENCO VARIAZIONI USCITE
IX VARIAZIONE AI DOCUMENTI PREVISIONALI E PROGRAMMATICI 2019 - 2021**

ALLEGATO "C"

MISSIONE, PROGRAMMA, TITOLO	DENOMINAZIONE	TIPO VAR	VARIAZIONI					
			ANNO 2019		ANNO 2020		ANNO 2021	
			In aumento	In diminuzione	In aumento	In diminuzione	In aumento	In diminuzione
. Titolo 1	SPESE CORRENTI	Variazioni		-9.597,00	4.500,00		30.038,00	
		Var.di cassa		-9.597,00				
	Totale Programma 1	Variazioni		-9.597,00	4.500,00		30.038,00	
		Var.di cassa		-9.597,00				
	Totale Missione 17	Variazioni		-9.597,00	4.500,00		30.038,00	
		Var.di cassa		-9.597,00				
Missione 20	FONDI E ACCANTONAMENTI							
. Programma 1	FONDO DI RISERVA							
. Titolo 1	SPESE CORRENTI	Variazioni	850.000,00					
		Var.di cassa						
	Totale Programma 1	Variazioni	850.000,00					
		Var.di cassa						
. Programma 2	FONDO 'CREDITI DI DUBBIA ESIGIBILITA'							
. Titolo 1	SPESE CORRENTI	Variazioni	527.780,00					
		Var.di cassa						
	Totale Programma 2	Variazioni	527.780,00					
		Var.di cassa						
	Totale Missione 20	Variazioni	1.377.780,00					
		Var.di cassa						
Missione 50	DEBITO PUBBLICO							

**ELENCO VARIAZIONI USCITE
IX VARIAZIONE AI DOCUMENTI PREVISIONALI E PROGRAMMATICI 2019 - 2021**

ALLEGATO "C"

MISSIONE, PROGRAMMA, TITOLO	DENOMINAZIONE	TIPO VAR	VARIAZIONI							
			ANNO 2019		ANNO 2020		ANNO 2021			
			In aumento	In diminuzione	In aumento	In diminuzione	In aumento	In diminuzione		
. Programma 1	QUOTA INTERESSI AMMORTAMENTO MUTUI E PRESTITI OBBLIGAZIONARI									
. Titolo 1	SPESE CORRENTI	Variazioni		-1.500,00						
		Var.di cassa		-1.500,00						
	Totale Programma 1	Variazioni		-1.500,00						
		Var.di cassa		-1.500,00						
	Totale Missione 50	Variazioni		-1.500,00						
		Var.di cassa		-1.500,00						
Missione 99	SERVIZI PER CONTO TERZI									
. Programma 1	SERVIZI PER CONTO TERZI - PARTITE DI GIRO									
. Titolo 7	USCITE PER CONTO TERZI E PARTITE DI GIRO	Variazioni	12.000,00							
		Var.di cassa	12.000,00							
	Totale Programma 1	Variazioni	12.000,00							
		Var.di cassa	12.000,00							
	Totale Missione 99	Variazioni	12.000,00							
		Var.di cassa	12.000,00							
	TOTALE GENERALE	Variazioni	20.384.884,47		2.962.575,56			2.661.161,66		
		Var.di cassa	18.294.536,97							
	SALDO	Variazioni	20.384.884,47		2.962.575,56			2.661.161,66		
		Var.di cassa	18.294.536,97							

**ELENCO VARIAZIONI PER TITOLI DELLE USCITE
IX VARIAZIONE AI DOCUMENTI PREVISIONALI E PROGRAMMATICI 2019 - 2021**

ALLEGATO "C"

TITOLO	DENOMINAZIONE	TIPO VAR	VARIAZIONI					
			ANNO 2019		ANNO 2020		ANNO 2021	
			In aumento	In diminuzione	In aumento	In diminuzione	In aumento	In diminuzione
TITOLO 1	SPESE CORRENTI	Variazioni	8.812.788,71		1.600.008,06		2.270.027,16	
		Var.di cassa	7.435.008,71					
TITOLO 2	SPESE IN CONTO CAPITALE	Variazioni	11.560.095,76		1.362.567,50		391.134,50	
		Var.di cassa	10.847.528,26					
TITOLO 7	USCITE PER CONTO TERZI E PARTITE DI GIRO	Variazioni	12.000,00					
		Var.di cassa	12.000,00					
	TOTALE GENERALE	Variazioni	20.384.884,47		2.962.575,56		2.661.161,66	
		Var.di cassa	18.294.536,97					
	SALDO	Variazioni	20.384.884,47		2.962.575,56		2.661.161,66	
		Var.di cassa	18.294.536,97					

RAPPRESENTAZIONE IN SINTESI DELLE VARIAZIONI DELL'EQUILIBRIO CORRENTE ANNO 2019	
ENTRATE	anno 2019
Avanzo	250.260,00
di cui:	
<i>Vincolato</i>	<i>35.250,00</i>
<i>Accantonato</i>	<i>215.010,00</i>
Entrate finalizzate	3.626.674,11
Maggiori entrate	6.696.844,60
di cui:	
<i>Recupero danni alluvione 2014</i>	<i>4.291.971,00</i>
<i>Recupero spese personale comandato</i>	<i>1.062.033,60</i>
<i>Altre</i>	<i>770.620,00</i>
Minori entrate	- 1.760.990,00
di cui:	
<i>Fondo regionale sociale</i>	<i>- 700.000,00</i>
<i>Tasi e TSRSU recupero evasione</i>	<i>- 550.000,00</i>
<i>COSAP</i>	<i>- 155.000,00</i>
<i>Altre</i>	<i>- 355.990,00</i>
TOTALE RISORSE	8.812.788,71
SPESE	anno 2019
Spese finalizzate	3.626.674,11
Spese finanziate da avanzo vincolato/accantonato	250.260,00
Economie di spesa	- 524.769,00
Integrazioni di spesa	5.460.623,60
di cui :	
<i>Politiche sociali</i>	<i>2.873.639,35</i>
<i>Politiche educative</i>	<i>195.000,00</i>
<i>Personale</i>	<i>140.000,00</i>
<i>Sistemi Informativi</i>	<i>69.000,00</i>
<i>Avvocatura</i>	<i>67.000,00</i>
<i>Integrazione Fondo di riserva</i>	<i>850.000,00</i>
<i>Altre</i>	<i>165.984,25</i>
TOTALE INTEGRAZIONI PARTE CORRENTE	8.812.788,71

V A R I A Z I O N I																		
ENTRATE						USCITE - CRONOPROGRAMMA												
TIT	TIP	Note Entrate	2019 compet.	2020	2021	opera	prog	inv.	macr. Real.	2019 compet.	2020	2021	oltre	Note Uscite	MISS	PROGR	TITOLO	macro
0	0	*Avanzo libero	24.183,50	0,00	0,00	10136	2	7	179	24.183,50	0,00	0,00	0,00	Interventi legge regionale 25/87 - restituzione alla regione di buoni casa bando 1997 assegnati e non liquidati	12	6	2	3
0	0	*Avanzo libero	24.400,00	0,00	0,00	2109	5	5	152	24.400,00	0,00	0,00	0,00	Affari Generali - Archivio Generale Matitone	1	3	2	2
0	0	*Avanzo libero	16.000,00	0,00	0,00	2613	4	3	189	16.000,00	0,00	0,00	0,00	Coofinanziamento Complesso scolastico via Burlando - Interventi messa in sicurezza	4	6	2	2
0	0	*Avanzo libero	44.000,00	0,00	0,00	4790	7	3	189	44.000,00	0,00	0,00	0,00	Coofinanziamento Scuola Cambiaso - Interventi messa in sicurezza	4	2	2	2
0	0	*Avanzo libero	49.000,00	0,00	0,00	2529	3	3	189	49.000,00	0,00	0,00	0,00	Coofinanziamento Scuola elementare Fontanarossa - Interventi messa in sicurezza	4	2	2	2
0	0	*Avanzo libero	3.500,00	0,00	0,00	3013	4	5	127	3.500,00	0,00	0,00	0,00	Acquisti beni mobili Direzione Tributi	1	4	2	2
Totale avanzo destinato ad investimenti			161.083,50	0,00	0,00					161.083,50	0,00	0,00	0,00					
0	0	*Avanzo Vincolato	800.000,00	0,00	0,00	10101	36	3	179	800.000,00	0,00	0,00	0,00	Urbanizzazione PDZ diversi	8	2	2	2
0	0	*Avanzo Vincolato	-2.493,96	0,00	0,00	90000	5	30	189/180	-2.493,96	0,00	0,00	0,00	Colombiane - Interv. Ex art.1, c.1302, L: 296/2006: Acquario di Genova - allineamento con effettiva spesa	1	3	2	2
0	0	*Avanzo Vincolato	-50.000,00	0,00	0,00	112	13	3	189	-50.000,00	0,00	0,00	0,00	Edifici Civici - Abbattimento barriere - Lavori	1	5	2	2
0	0	*Avanzo Vincolato	45.567,60	0,00	0,00	112	13	5	189	45.567,60	0,00	0,00	0,00	Edifici Civici - Abbattimento barriere - Acquisti	1	5	2	2
0	0	*Avanzo Vincolato	4.432,40	0,00	0,00	2122	77	5	307	4.432,40	0,00	0,00	0,00	Edifici Civici - Abbattimento barriere - Acquisti	1	6	2	2
0	0	*Avanzo Vincolato	143.163,21	0,00	0,00	25085	54	7	157/180	143.163,21	0,00	0,00	0,00	Restituzione di somme per Colombiane ad Amministrazioni Centrali	8	1	2	5
Totale avanzo vincolato da trasferimenti			940.669,25	0,00	0,00					940.669,25	0,00	0,00	0,00					
0	0	*Avanzo Vincolato	19.055,55	0,00	0,00	74	1	7	187	19.055,55	0,00	0,00	0,00	Edilizia Residenziale Pubblica L.560/93	1	5	2	3
Totale avanzo da vincoli di legge			19.055,55	0,00	0,00					19.055,55	0,00	0,00	0,00					

V A R I A Z I O N I																		
ENTRATE						USCITE - CRONOPROGRAMMA												
TIT	TIP	Note Entrate	2019 compet.	2020	2021	opera	prog	inv.	macr. Real.	2019 compet.	2020	2021	oltre	Note Uscite	MISS	PROGR	TITOLO	macro
0	0	* Avanzo in conto capitale vincolato da mutuo	66.600,00	0,00	0,00	70000	60	3	125	66.600,00	0,00	0,00	0,00	Metropolitana - Fornitura veicoli	10	2	2	2
0	0	* Avanzo in conto capitale vincolato da mutuo	2.882,19	0,00	0,00	70000	8	3	125	2.882,19	0,00	0,00	0,00	Metropolitana - Tunnel Principe	10	2	2	2
0	0	* Avanzo in conto capitale vincolato da mutuo	47.400,00	0,00	0,00	60634	5	3	125	47.400,00	0,00	0,00	0,00	Realizzazione ascensore Cantore Villa Scassi	10	2	2	2
0	0	* Avanzo in conto capitale vincolato da mutuo	15.820,00	0,00	0,00	60385	3	3	125	15.820,00	0,00	0,00	0,00	Tunnel Canevari - P.zza Verdi - Ripristino Marciapiede	10	2	2	2
0	0	* Avanzo in conto capitale vincolato da mutuo	86.700,00	0,00	0,00	70000	62	3	125	86.700,00	0,00	0,00	0,00	Metropolitana Via Buozzi Deposito veicoli	10	2	2	2
0	0	* Avanzo in conto capitale vincolato da mutuo	26.824,46	0,00	0,00	60492	2	3	125	26.824,46	0,00	0,00	0,00	Isola ambientale Sampierdarena	10	5	2	2
0	0	* Avanzo in conto capitale vincolato da mutuo	122.595,22	0,00	0,00	80141	5	1	180	122.595,22	0,00	0,00	0,00	Porticciolo di Nervi: adeguamento funzionale - progettazione	10	5	2	2
0	0	* Avanzo in conto capitale vincolato da mutuo	20.000,00	0,00	0,00	70000	9	3	125	20.000,00	0,00	0,00	0,00	Metropolitana - Deposito Park via Buozzi	10	2	2	2
0	0	* Avanzo in conto capitale vincolato da mutuo	155.000,00	0,00	0,00	70000	67	7	125	155.000,00	0,00	0,00	0,00	Metropolitana - Adeguamento codici LOGES	10	2	2	3
0	0	* Avanzo in conto capitale vincolato da mutuo	22.300,00	0,00	0,00	7808	171	3	176	22.300,00	0,00	0,00	0,00	Edifici scolastici cittadini - Scuola Mario Mazza	4	6	2	2
0	0	* Avanzo in conto capitale vincolato da mutuo	233.750,00	0,00	0,00	112	86	3	189	233.750,00	0,00	0,00	0,00	Edifici Civici - Manutenzioni	1	5	2	2
0	0	* Avanzo in conto capitale vincolato da mutuo	1.186.350,00	0,00	0,00	25085	27	3	189	20.000,00	580.000,00	586.350,00	0,00	Rimodulazione finanziamento Manutenzione/ristrutturazione edifici di civica proprietà	1	5	2	2
0	0	* Avanzo in conto capitale vincolato da mutuo	989.717,50	0,00	0,00	25085	21	3	189	153.407,50	636.310,00	200.000,00	0,00	Rimodulazione finanziamento Manutenzione straordinaria muri di sostegno di civica proprietà	10	5	2	2
0	0	* Avanzo in conto capitale vincolato da mutuo	395.350,00	0,00	0,00	25085	30	3	189	17.150,00	278.200,00	100.000,00	0,00	Rimodulazione finanziamento Interventi di fornitura e posa in opera, manutenzione o restauro di infissi	1	5	2	2
0	0	* Avanzo in conto capitale vincolato da mutuo	494.375,00	0,00	0,00	25085	45	3	189	36.875,00	307.500,00	150.000,00	0,00	Rimodulazione finanziamento Sostituzione urgente appoggi e giunti impalcati stradali	10	5	2	2
0	0	* Avanzo in conto capitale vincolato da mutuo	360.000,00	0,00	0,00	60251	4	3	176	360.000,00	0,00	0,00	0,00	Rimodulazione finanziamento Ex mercato ovo avicolo del Campasso, via del Campasso 2 e 7: trasformazione dell'immobile e delle aree al contorno per interesse pubblico	1	5	2	2
Totale avanzo vincolato da mutui			4.225.664,37	0,00	0,00					1.387.304,37	1.802.010,00	1.036.350,00	0,00					

V A R I A Z I O N I																		
ENTRATE						USCITE - CRONOPROGRAMMA												
TIT	TIP	Note Entrate	2019 compet.	2020	2021	opera	prog	inv.	macr. Real.	2019 compet.	2020	2021	oltre	Note Uscite	MISS	PROGR	TITOLO	macro
0	0	* Avanzo in conto capitale accantonato	245.000,00	0,00	0,00	2114	2	5	126	245.000,00	0,00	0,00	0,00	Sistemi Informativi - Acquisti hardware	1	8	2	2
0	0	* Avanzo in conto capitale accantonato	48.000,00	0,00	0,00	2114	4	5	126	48.000,00	0,00	0,00	0,00	Sistemi Informativi - Acquisti software	1	8	2	2

Totale Avanzo Accantonato destinato a Conto Capitale **293.000,00** **0,00** **0,00** **293.000,00** **0,00** **0,00** **0,00**

0	0	* Avanzo in conto capitale da credito Iva	57.000,00	0,00	0,00	2114	4	5	126	57.000,00	0,00	0,00	0,00	Sistemi Informativi - Acquisti software	1	8	2	2
0	0	* Avanzo in conto capitale da credito Iva	77.220,00	0,00	0,00	1104	3	3	176	77.220,00	0,00	0,00	0,00	Palazzo Pessagno - Restauro conservativo	1	6	2	2
0	0	* Avanzo in conto capitale da credito Iva	50.000,00	0,00	0,00	2117	15	5	117	50.000,00	0,00	0,00	0,00	Polizia Municipale - Acquisto attrezzature	3	1	2	2
0	0	* Avanzo in conto capitale da credito Iva	15.000,00	0,00	0,00	3117	2	5	117	15.000,00	0,00	0,00	0,00	Polizia Municipale - Acquisti diretti automezzi servizi di vigilanza urbana	3	1	2	2
0	0	* Avanzo in conto capitale da credito Iva	90.000,00	0,00	0,00	31066	27	5	178	90.000,00	0,00	0,00	0,00	Cimiteri Cittadini - Acquisto Automezziper attività cimiteriali	12	9	2	2
0	0	* Avanzo in conto capitale da credito Iva	331.967,34	0,00	0,00	31066	30	3	178	331.967,34	0,00	0,00	0,00	Cimiteri CittadiniRealizzazioneLoculi e Ossari	12	9	2	2
0	0	* Avanzo in conto capitale da credito Iva	10.000,00	0,00	0,00	9016	1	5	196	10.000,00	0,00	0,00	0,00	Completamento lavori di ristrutturazione IAT	7	1	2	2

Totale Avanzo vincolato per legge da Credito Iva **631.187,34** **0,00** **0,00** **631.187,34** **0,00** **0,00** **0,00** **1.571.856,59**

		*Contributi dallo Stato per investimenti	85.300,00	0,00	0,00	1200	5	3	117	85.300,00	0,00	0,00	0,00	Polizia Municipale - Interventi di manutenzione diffusi	3	1	2	2
			21.300,00	0,00	0,00	2117	15	5	117	21.300,00	0,00	0,00	0,00	Polizia Municipale - Acquisto attrezzature	3	1	2	2
4	2	*Contributi dallo Stato per investimenti	1.011.000,00	0,00	0,00	60304	2	3	125	1.011.000,00	0,00	0,00	0,00	Polo Tecnologico Erzelli - Collegamento Stazione	10	2	2	2
4	2	*Patto per la cittàdi Genova	-350.000,00	0,00	0,00	45301	1	3	157	-350.000,00	0,00	0,00	0,00	Struttura natatoria Groppallo - rimodulazione del finanziamento	8	1	2	2
4	2	*Patto per la cittàdi Genova	350.000,00	0,00	0,00	45301	1	7	157	350.000,00	0,00	0,00	0,00	Struttura natatoria Groppallo - Rimodulazione del finanziamento	8	1	2	3
4	2	*Contributi dallo Stato per investimenti	21.896,55	0,00	0,00	25097	1	3	176	21.896,55	0,00	0,00	0,00	Ripristino danni mareggiata ottobre 2018	9	1	2	2
4	2	*Contributi dallo Stato per investimenti	3.550.080,00	0,00	0,00	25097	2	3	183	3.550.080,00	0,00	0,00	0,00	Ripristino danni mareggiata ottobre 2018 - Scoglio Navebus - Passeggiata Bruzzone - Spiaggia Capolungo - Porticciolo Nervi - Centro anziani La rotonda - Scoglio dei Frati - Scalette Lungomare Pegli - Boccadasse e rimozione accumulo rifiuti su spiaggia	9	1	2	2

V A R I A Z I O N I																		
ENTRATE						USCITE - CRONOPROGRAMMA												
TIT	TIP	Note Entrate	2019 compet.	2020	2021	opera	prog	inv.	macr. Real.	2019 compet.	2020	2021	oltre	Note Uscite	MISS	PROGR	TITOLO	macro
4	2	*Contributi dallo Stato per investimenti	1.703.022,20	0,00	0,00	25097	7	7	183	1.703.022,20	0,00	0,00	0,00	Ripristino danni mareggiata ottobre 2018 - Trasferimento IRETI	9	1	2	3
4	2	*Contributi dallo Stato per investimenti	12.200,00	0,00	0,00	25097	3	3	189	12.200,00	0,00	0,00	0,00	Ripristino danni mareggiata ottobre 2018 - Lavori Villa Gruber	9	1	2	2
4	2	*Contributi dallo Stato per investimenti	9.760,00	0,00	0,00	25097	4	3	308	9.760,00	0,00	0,00	0,00	Ripristino danni mareggiata ottobre 2018 - Allagamento locale Boccadasse	9	1	2	2
4	2	*Contributi dallo Stato per investimenti	77.000,00	0,00	0,00	25097	5	3	309	77.000,00	0,00	0,00	0,00	Ripristino danni mareggiata ottobre 2018 - Spiaggia Caprafico P.le Poggi Depuratore Quinto Servizi Pubblici e Spiaggia Vernazzola	9	1	2	2
4	2	*Contributi dallo Stato per investimenti	56.600,00	0,00	0,00	25097	6	7	187	56.600,00	0,00	0,00	0,00	Ripristino danni mareggiata ottobre 2018 - Trasferimento a Bagni Marina e Fiera di Genova	9	1	2	3
4	2	*Contributi dalla regione per investimenti	400.000,00	0,00	0,00	150	1	7	179	400.000,00	0,00	0,00	0,00	Begato settore 9 - Begato Project	8	2	2	3
4	2	*Contributi dalla regione per investimenti	38.000,00	0,00	0,00	2758	4	3	189	38.000,00	0,00	0,00	0,00	Scuola Manfredi - Interventi messa in sicurezza	4	2	2	2
4	2	*Contributi dalla regione per investimenti	37.000,00	0,00	0,00	2602	5	3	189	37.000,00	0,00	0,00	0,00	Scuola Brignole Sale -Interventi messa in sicurezza	4	2	2	2
4	2	*Contributi agli investimewnti da imprese	108.592,00	0,00	0,00	34074	2	3	183	108.592,00	0,00	0,00	0,00	Area Vasta - Captazione acque collettore Barabino	9	1	2	2
4	2	*Contributi dalla regione per investimenti	50.000,00	0,00	0,00	2613	4	3	189	50.000,00	0,00	0,00	0,00	Complesso scolastico via Burlando - Interventi messa in sicurezza	4	6	2	2
4	2	*Contributi dalla regione per investimenti	50.000,00	0,00	0,00	4790	7	3	189	50.000,00			0,00	Scuola Cambiaso - Interventi messa in sicurezza	4	2	2	2
4	2	*Contributi dalla regione per investimenti	50.000,00	0,00	0,00	2529	3	3	189	50.000,00	0,00	0,00	0,00	Scuola elementare Fontanarossa - interventi messa in sicurezza	4	2	2	2
4	2	*Contributi comunitari (U.E.)	280.385,00	0,00	420.577,00	60492	2	1	125	280.385,00	0,00	420.577,00	0,00	Programma Europeo CEF - Progetto InGE	10	2	2	2
4	2	*Contributi da Privati	80.000,00	0,00	0,00	45020	1	7	195	80.000,00	0,00	0,00	0,00	Campo sportivo San Biagio	6	1	2	3
4	2	*Contributi agli investimewnti da imprese	257.300,00	0,00	0,00	45190	20	3	195	257.300,00	0,00	0,00	0,00	Impianti sportivi cittadini - compensazioni canonici	6	1	2	3
Totale titolo IV			7.899.435,75	0,00	420.577,00					7.899.435,75	0,00	420.577,00	0,00					

V A R I A Z I O N I																		
ENTRATE					USCITE - CRONOPROGRAMMA													
TIT	TIP	Note Entrate	2019 compet.	2020	2021	opera	prog	inv.	macr. Real.	2019 compet.	2020	2021	oltre	Note Uscite	MISS	PROGR	TITOLO	macro
		*Entrate proprie	13.650,00	0,00	0,00	25085	27	3	189	0,00	0,00	13.650,00	0,00	Rimodulazione finanziamento Manutenzione/ristrutturazione edifici di civica proprietà - incentivi	1	5	2	2
		*Entrate proprie	10.282,50	0,00	0,00	25085	21	3	189	0,00	0,00	10.282,50	0,00	Rimodulazione finanziamento Manutenzione straordinaria muri di sostegno di civica proprietà - incentivi	10	5	2	2
		*Entrate proprie	4.650,00	0,00	0,00	25085	30	3	189	0,00	0,00	4.650,00	0,00	Rimodulazione finanziamento Interventi di fornitura e posa in opera, manutenzione o restauro di infissi - incentivi	1	5	2	2
		*Entrate proprie	5.625,00	0,00	0,00	25085	45	3	189	0,00	0,00	5.625,00	0,00	Rimodulazione finanziamento Sostituzione urgente appoggi e giunti impalcati stradali - incentivi	10	5	2	2
		*Entrate proprie	-34.207,50	0,00	0,00	90000	5	30	180	-34.207,50	0,00	0,00	0,00	Rimodulazione finanziamento - incentivi	1	3	2	2
Totale entrate proprie			0,00	0,00	0,00					-34.207,50	0,00	34.207,50	0,00					
6	3	*Indebitamento	850.000,00	0,00	0,00	45190	19	7	195	850.000,00	0,00	0,00	0,00	Sport - campi di calcio sostituzione manto erboso	6	1	2	3
6	3	*Indebitamento	0,00	650.000,00	0,00					0,00	650.000,00	0,00	0,00					
6	3	*Indebitamento	-1.200.000,00	0,00	0,00	25085	27	3	189	-20.000,00	-580.000,00	-600.000,00	0,00	Rimodulazione finanziamento Manutenzione/ristrutturazione edifici di civica proprietà	1	5	2	2
6	3	*Indebitamento	-1.000.000,00	0,00	0,00	25085	21	3	189	-20.000,00	-480.000,00	-500.000,00	0,00	Rimodulazione finanziamento Manutenzione straordinaria muri di sostegno di civica proprietà	10	5	2	2
6	3	*Indebitamento	-400.000,00	0,00	0,00	25085	30	3	189	-400.000,00	0,00	0,00	0,00	Rimodulazione finanziamento nterventi di fornitura e posa in opera, manutenzione o restauro di infissi	1	5	2	2
6	3	*Indebitamento	-500.000,00	0,00	0,00	25085	45	3	189	-500.000,00	0,00	0,00	0,00	Rimodulazione finanziamento Sostituzione urgente appoggi e giunti impalcati stradali	10	5	2	2
6	3	*Indebitamento	-360.000,00	0,00	0,00	60251	4	3	176	-360.000,00	0,00	0,00	0,00	Rimodulazione finanziamento Ex mercato ovo avicolo del Campasso, via del Campasso 2 e 7: trasformazione dell'immobile e delle aree al contorno per interesse pubblico	1	5	2	2
Totale titolo VI			-2.610.000,00	650.000,00	0,00					-450.000,00	-410.000,00	-1.100.000,00	0,00					
Totale entrate			11.560.095,76	650.000,00	420.577,00					10.847.528,26	1.392.010,00	391.134,50						
TOTALE GENERALE			12.630.672,76	TOTALE GENERALE						12.630.672,76								

DESTINAZIONE AVANZO 2018 APPLICATO AL BILANCIO DI PREVISIONE 2019

Missione	Programma	Titolo	Macroaggregato	CdC	Capitolo	Descrizione		Importo
PARTE ACCANTONATA - Parte Corrente								
Fondo contenzioso								
	14	4	1	9	3900	62013 SVILUPPO ECONOMICO E COMPETITIVITÀ - RETI E ALTRI SERVIZI DI PUBBLICA UTILITÀ' - AFFISSIONI E PUBBLICITÀ - *SGRAVI E RIMBORSI DI TRIBUTI LOCALI - A IMPRESE		215.010,00
Totale utilizzo parte accantonata - Parte Corrente								215.010,00
PARTE VINCOLATA - Parte Corrente								
Vincoli derivanti da trasferimenti - Parte Corrente								
	9	2	1	3	2210	30175 SVILUPPO SOSTENIBILE E TUTELA DEL TERRITORIO E DELL'AMBIENTE - TUTELA, VALORIZZAZIONE E RECUPERO AMBIENTALE - TUTELA AMBIENTE - *ALTRI INTERVENTI DIVERSI FINANZIATI DA AVANZO VINCOLATO (DA REGIONE)	REGIONE	15.000,00
	12	6	1	4	322	6434 DIRITTI SOCIALI, POLITICHE SOCIALI E FAMIGLIA - INTERVENTI PER IL DIRITTO ALLA CASA - *INTERVENTI ASSISTENZIALI FINANZIATI DA AVANZO VINCOLATO (DA IST. SOCIALI)	ISTITUZIONI SOCIALI	20.250,00
Totale utilizzo vincoli derivanti da trasferimenti - Parte Corrente								35.250,00
Totale utilizzi avanzo vincolato destinato alla Parte corrente								35.250,00
Totale avanzo destinato alla Parte corrente								250.260,00
PARTE ACCANTONATA - Conto Capitale								
	1	8	2	2	95	70151 SERVIZI ISTITUZIONALI, GENERALI E DI GESTIONE - STATISTICA E SISTEMI INFORMATIVI - *ACQUISTO HARDWARE - Acquisti hardware	Parte accantonata per interventi di Informatizzazione/digitalizzazione	245.000,00
	1	8	2	2	95	70158 SERVIZI ISTITUZIONALI, GENERALI E DI GESTIONE - STATISTICA E SISTEMI INFORMATIVI - *ACQUISTO SOFTWARE - Acquisti software	Parte accantonata per interventi di Informatizzazione/digitalizzazione	48.000,00
Totale utilizzo parte accantonata - Conto Capitale								293.000,00
PARTE VINCOLATA - Conto Capitale								
Vincoli derivanti da leggi e dai principi contabili - Conto Capitale								
	1	5	2	2	326	70563 SERVIZI ISTITUZIONALI, GENERALI E DI GESTIONE GESTIONE DEI BENI DEMANIALI E PATRIMONIALI - *RISTRUTTURAZIONE ED AMPLIAMENTO - Edifici Civici - Abbattimento barriere - Lavori	Regione	-50.000,00
	1	5	2	2	326	70561 SERVIZI ISTITUZIONALI, GENERALI E DI GESTIONE GESTIONE DEI BENI DEMANIALI E PATRIMONIALI -- *ACQUISTO DI BENI MOBILI DUREVOLI- Edifici Civici - Abbattimento barriere - Acquisti	Regione	45.567,60
	1	5	2	3	326	71106 SERVIZI ISTITUZIONALI, GENERALI E DI GESTIONE GESTIONE DEI BENI DEMANIALI E PATRIMONIALI - *CONTRIBUTI AGLI INVESTIMENTI A AMMINISTRAZIONI CENTRALI - Edilizia Residenziale Pubblica L.560/93	Alienazioni (L. 560)	19.055,55
	1	6	2	2	4707	79507 SERVIZI ISTITUZIONALI, GENERALI E DI GESTIONE - STATISTICA E SISTEMI INFORMATIVI -*ACQUISTO ATTREZZATURE -Edifici Civici - Abbattimento barriere - Acquisti	Regione	4.432,40
	1	6	2	2	4706	79254 SERVIZI ISTITUZIONALI, GENERALI E DI GESTIONE - UFFICIO TECNICO - *MANUTENZIONE STRAORDINARIA - Palazzo Pessagno - Restauro conservativo	Credito Iva	77.220,00
	1	8	2	2	95	70158 SERVIZI ISTITUZIONALI, GENERALI E DI GESTIONE - STATISTICA E SISTEMI INFORMATIVI - *ACQUISTO SOFTWARE - Acquisti software	Credito Iva	57.000,00

DESTINAZIONE AVANZO 2018 APPLICATO AL BILANCIO DI PREVISIONE 2019

Missione	Programma	Titolo	Macroaggregato	CdC	Capitolo	Descrizione		Importo
3	1	2	2	800	72009	ORDINE PUBBLICO E SICUREZZA - POLIZIA LOCALE E AMMINISTRATIVA - *ACQUISTO ATTREZZATURE - Polizia Municipale - Acquisto attrezzature	Credito Iva	50.000,00
3	1	2	2	800	72001	ORDINE PUBBLICO E SICUREZZA - POLIZIA LOCALE E AMMINISTRATIVA - *ACQUISTO DI BENI MOBILI DUREVOLI - AUTOMEZZI - Acquisti diretti automezzi servizi di vigilanza urbana	Credito Iva	15.000,00
7	1	2	2	1380	78501	TURISMO - SVILUPPO E VALORIZZAZIONE DEL TURISMO - *ACQUISTO DI BENI MOBILI DUREVOLI - Completamento lavori di ristrutturazione IAT	Credito Iva	10.000,00
12	9	2	2	2450	75507	DIRITTI SOCIALI, POLITICHE SOCIALI E FAMIGLIA - SERVIZIO NECROSCOPICO E CIMITERIALE - *ACQUISTO MEZZI DI TRASPORTO - Cimiteri Cittadini - Acquisto Automezzi per attività cimiteriali	Credito Iva	90.000,00
12	9	2	2	2450	75504	DIRITTI SOCIALI, POLITICHE SOCIALI E FAMIGLIA - SERVIZIO NECROSCOPICO E CIMITERIALE - *MANUTENZIONE STRAORDINARIA - Cimiteri Cittadini Realizzazione Loculi e Ossari	Credito Iva	331.967,34
Totale utilizzo vincoli derivanti da leggi e da principi contabili								650.242,89
Vincoli derivanti da trasferimenti - Conto Capitale								
1	3	2	2	165	79900	SERVIZI ISTITUZIONALI, GESTIONE ECONOMICA, FINANZIARIA, PROGRAMMAZIONE E PROVVEDITORATO - *INTERVENTI STRAORDINARI IN CONTO CAPITALE - Colomiane - Interv. Ex art.1, c.1302, L: 296/2006: Acquario di Genova - allineamento con effettiva spesa	Stato	-2.493,96
8	1	2	5	2560	75069	ASSETTO DEL TERRITORIO ED EDILIZIA ABITATIVA - URBANISTICA E ASSETTO DEL TERRITORIO - *RIMBORSI IN CONTO CAPITALE AD AMMINISTRAZIONI CENTRALI DI SOMME NON DOVUTE O INCASSATE IN ECCESSO - Restituzione di somme per Colomiane ad Amministrazioni Centrali	Stato	143.163,21
8	2	2	2	2010	74063	ASSETTO DEL TERRITORIO ED EDILIZIA ABITATIVA - EDILIZIA RESIDENZIALE PUBBLICA E LOCALE E PIANI DI EDILIZIA ECONOMICO-POPOLARE - *URBANIZZAZIONE - Urbanizzazione PDZ diversi	Regione	800.000,00
Totale utilizzo vincoli derivanti da trasferimenti - Conto Capitale								940.669,25
Vincoli derivanti da contrazione di mutui - Conto Capitale								
1	5	2	2	326	70564	SERVIZI ISTITUZIONALI, GENERALI E DI GESTIONE GESTIONE DEI BENI DEMANIALI E PATRIMONIALI - *MANUTENZIONE STRAORDINARIA - Edifici Civici - Manutenzioni Rimodulazione finanziamento Manutenzione/ristrutturazione edifici di civica proprietà - Rimodulazione finanziamento Interventi di fornitura e posa in opera	Indebitamento	1.815.450,00
1	5	2	2	326	70562	SERVIZI ISTITUZIONALI, GENERALI E DI GESTIONE GESTIONE DEI BENI DEMANIALI E PATRIMONIALI - *COSTRUZIONE - Rimodulazione finanziamento Ex mercato ovo avicolo del Campasso, via del Campasso 2 e 7: trasformazione dell'immobile e delle aree al contorno per interesse pubblico	Indebitamento	360.000,00
4	6	2	2	1350	73074	ISTRUZIONE E DIRITTO ALLO STUDIO - SERVIZI AUSILIARI ALL'ISTRUZIONE - *MANUTENZIONE STRAORDINARIA - Edifici scolastici cittadini: interventi urgenti	Indebitamento	22.300,00

DESTINAZIONE AVANZO 2018 APPLICATO AL BILANCIO DI PREVISIONE 2019

Missione	Programma	Titolo	Macroaggregato	CdC	Capitolo	Descrizione		Importo
10	2	2	2	3510	77400	TRASPORTI E DIRITTO ALLA MOBILITÀ - TRASPORTO PUBBLICO LOCALE - *COSTRUZIONE (COMMERCIALE) - Metropolitana - Fornitura veicoli - Tunnel Principe - Tunnel Canevari - P.zza Verdi - Ripristino Marciapiede -Via Buozzi Deposito veicoli - - Deposito Park via Buozzi	Indebitamento	192.002,19
10	2	2	2	3510	77403	TRASPORTI E DIRITTO ALLA MOBILITÀ - TRASPORTO PUBBLICO LOCALE - *LAVORI - Realizzazione ascensore Cantore Villa Scassi	Indebitamento	47.400,00
10	2	2	3	3510	77702	TRASPORTI E DIRITTO ALLA MOBILITÀ - TRASPORTO PUBBLICO LOCALE - *CONTRIBUTI AGLI INVESTIMENTI A IMPRESE CONTROLLATE - Metropolitana - Adeguamento codici LOGES	Indebitamento	155.000,00
10	5	2	2	3410	77053	TRASPORTI E DIRITTO ALLA MOBILITÀ - VIABILITA' E INFRASTRUTTURE STRADALI - *RISTRUTTURAZIONE ED AMPLIAMENTO - Isola ambientale Sampierdarena	Indebitamento	26.824,46
10	5	2	2	3400	77005	TRASPORTI E DIRITTO ALLA MOBILITÀ - VIABILITA' E INFRASTRUTTURE STRADALI - *PROGETTAZIONI, RILIEVI, CONSULENZE E VARIE - Porticciolo di Nervi: adeguamento funzionale - progettazione	Indebitamento	122.595,22
10	5	2	2	3400	77004	TRASPORTI E DIRITTO ALLA MOBILITÀ - VIABILITA' E INFRASTRUTTURE STRADALI - *MANUTENZIONE STRAORDINARIA - Rimodulazione finanziamento Manutenzione straordinaria muri di sostegno di civica proprietà - Rimodulazione finanziamento Sostituzione urgente appoggi e giunti impalcati stradali	Indebitamento	1.484.092,50
Totale utilizzo vincoli derivanti da contrazione di mutui - Conto Capitale								4.225.664,37
Totale utilizzi parte vincolata destinata al Conto Capitale								5.816.576,51
Avanzo destinato agli investimenti								
1	3	2	2	50	70490	SERVIZI ISTITUZIONALI, GENERALI E DI GESTIONE - GESTIONE ECONOMICA, FINANZIARIA, PROGRAMMAZIONE E PROVVEDITORATO - *ACQUISTO DI BENI MOBILI DUREVOLI - Affari Generali - Archivio Generale Matitone		24.400,00
1	4	2	2	350	71001	SERVIZI ISTITUZIONALI, GENERALI E DI GESTIONE - GESTIONE DELLE ENTRATE TRIBUTARIE E SERVIZI FISCALI - *ACQUISTO DI BENI MOBILI DUREVOLI -Acquisti beni mobili Direzione Tributi		3.500,00
4	2	2	2	1200	72824	ISTRUZIONE E DIRITTO ALLO STUDIO - ALTRI ORDINI DI ISTRUZIONE NON UNIVERSITARIA - *MANUTENZIONE STRAORDINARIA - Coofinanziamento Scuola Cambiaso - Interventi messa in sicurezza		44.000,00
4	2	2	2	1150	72654	ISTRUZIONE E DIRITTO ALLO STUDIO - ALTRI ORDINI DI ISTRUZIONE NON UNIVERSITARIA - *MANUTENZIONE STRAORDINARIA - Coofinanziamento Scuola elementare Fontanarossa - Interventi messa in sicurezza		49.000,00
4	6	2	2	1350	73074	ISTRUZIONE E DIRITTO ALLO STUDIO - SERVIZI AUSILIARI ALL'ISTRUZIONE - *MANUTENZIONE STRAORDINARIA - Coofinanziamento Complesso scolastico via Burlando - Interventi messa in sicurezza		16.000,00
12	6	2	3	322	70539	DIRITTI SOCIALI, POLITICHE SOCIALI E FAMIGLIA - INTERVENTI PER IL DIRITTO ALLA CASA - *CONTRIBUTI STRAORDINARI A PRIVATI - Interventi legge regionale 25/87 - restituzione alla regione di buoni casa bando 1997 assegnati e non liquidati		24.183,50
Totale avanzo disponibile destinato al Conto Capitale								161.083,50
Totale avanzo destinato al Conto Capitale								6.109.576,51
Totale avanzo applicato								6.359.836,51

DESTINAZIONE AVANZO DISPONIBILE 2018 APPLICATO AL BILANCIO DI PREVISIONE 2019 NEL I SEMESTRE

Missione	Programma	Titolo	Macroaggregato	CdC	Capitolo	Descrizione	Importo
Avanzo Libero destinato alla parte corrente							
1	3	1	10	165	2293	SERVIZI ISTITUZIONALI, GENERALI E DI GESTIONE - GESTIONE ECONOMICA, FINANZIARIA, PROGRAMMAZIONE E PROVVEDITORATO - *ONERI STRAORDINARI E SOMME URGENZE	549.000,00
1	5	1	3	326	4203	SERVIZI ISTITUZIONALI, GENERALI E DI GESTIONE - GESTIONE DEI BENI DEMANIALI E PATRIMONIALI - *LOCAZIONI S.P.IM.	191.000,00
1	6	1	3	2220	30224	SERVIZI ISTITUZIONALI, GENERALI E DI GESTIONE - UFFICIO TECNICO - *PROGETTAZIONI, PERIZIE, SOPRALLUOGHI ,RILIEVI E INDAGINI	100.000,00
1	8	1	3	95	2244	SERVIZI ISTITUZIONALI, GENERALI E DI GESTIONE - STATISTICA E SISTEMI INFORMATIVI - *SOFTWARE SISTEMISTICI - SERVIZI VARI	193.865,85
1	10	1	1	143	60315	SERVIZI ISTITUZIONALI, GENERALI E DI GESTIONE - RISORSE UMANE - *NUOVE ASSUNZIONI - CONTRIBUTI A CARICO DEL COMUNE	99.112,26
1	10	1	3	143	3125	SERVIZI ISTITUZIONALI, GENERALI E DI GESTIONE - RISORSE UMANE - *SPESE PER L'ASSUNZIONE DEL PERSONALE	100.000,00
3	2	1	4	150	15026	ORDINE PUBBLICO E SICUREZZA - SISTEMA INTEGRATO DI SICUREZZA URBANA - *TRASFERIMENTI AD ISTITUZIONI SOCIALI PRIVATE	155.232,90
4	6	1	3	1350	21026	ISTRUZIONE E DIRITTO ALLO STUDIO - SERVIZI AUSILIARI ALL'ISTRUZIONE - *ACQUISIZIONE SERVIZI FINALIZZATI EX LEGGE 285/97	27.602,52
5	2	1	4	1651	24041	TUTELA E VALORIZZAZIONE DEI BENI E DELLE ATTIVITA' CULTURALI - ATTIVITÀ CULTURALI E INTERVENTI DIVERSI NEL SETTORE CULTURALE - *CONTRIBUTO AL TEATRO COMUNALE DELL'OPERA	2.000.000,00
6	1	1	3	2850	39550	POLITICHE GIOVANILI, SPORT E TEMPO LIBERO - SPORT E TEMPO LIBERO - *IMPIANTI SPORTIVI - FACILITAZIONI TARIFFARIE	1.060.000,00
6	1	1	4	2900	40057	POLITICHE GIOVANILI, SPORT E TEMPO LIBERO - SPORT E TEMPO LIBERO - *CONTRIBUTI DIVERSI	590.000,00
6	2	1	3	3375	3156	POLITICHE GIOVANILI, SPORT E TEMPO LIBERO - GIOVANI - *SERVIZIO CIVILE - ACQUISIZIONE DI SERVIZI	4.140,00
8	2	1	4	2010	27524	ASSETTO DEL TERRITORIO ED EDILIZIA ABITATIVA - EDILIZIA RESIDENZIALE PUBBLICA E LOCALE E PIANI DI EDILIZIA ECONOMICO-POPOLARE - *TRASFERIMENTI CORRENTI AD A.R.T.E.	1.081.900,00
9	2	1	3	2800	30163	SVILUPPO SOSTENIBILE E TUTELA DEL TERRITORIO E DELL'AMBIENTE - TUTELA, VALORIZZAZIONE E RECUPERO AMBIENTALE - *INTERVENTI DI RIQUALIFICAZIONE AMBIENTALE (L.R. 63/93) - MUNICIPIO MEDIO PONENTE	226.946,47
9	2	1	4	2210	30155	SVILUPPO SOSTENIBILE E TUTELA DEL TERRITORIO E DELL'AMBIENTE - TUTELA, VALORIZZAZIONE E RECUPERO AMBIENTALE - *TRASFERIMENTI DIVERSI IN CAMPO AMBIENTALE	200.000,00
10	5	1	3	3460	45425	TRASPORTI E DIRITTO ALLA MOBILITÀ - VIABILITA' E INFRASTRUTTURE STRADALI - *CONTRATTO DI SERVIZIO A.S.TER. - IMPIANTI	200.000,00
10	5	1	3	4700	63020	TRASPORTI E DIRITTO ALLA MOBILITÀ - VIABILITA' E INFRASTRUTTURE STRADALI - *ACQUISIZIONE DI SERVIZI	320.000,00
12	4	1	4	3050	41644	DIRITTI SOCIALI, POLITICHE SOCIALI E FAMIGLIA - INTERVENTI PER I SOGGETTI A RISCHIO DI ESCLUSIONE SOCIALE - *ASSISTENZE ECONOMICHE DIVERSE	175.000,00
12	6	1	3	322	6428	DIRITTI SOCIALI, POLITICHE SOCIALI E FAMIGLIA - INTERVENTI PER I SOGGETTI A RISCHIO DI ESCLUSIONE SOCIALE - *PRESTAZIONE DI SERVIZI	100.000,00
14	2	1	3	3830	51020	SVILUPPO ECONOMICO E COMPETITIVITÀ - COMMERCIO - RETI DISTRIBUTIVE - TUTELA DEI CONSUMATORI - *MANUTENZIONI DIVERSE (AREA COMMERCIALE)	145.000,00
14	2	1	4	4080	56625	SVILUPPO ECONOMICO E COMPETITIVITÀ - COMMERCIO - RETI DISTRIBUTIVE - TUTELA DEI CONSUMATORI - *TRASFERIMENTI DIVERSI	200.000,00
15	3	1	4	3230	43429	POLITICHE PER IL LAVORO E LA FORMAZIONE PROFESSIONALE - SOSTEGNO ALL'OCCUPAZIONE - *TRASFERIMENTI AD AZIENDE	140.000,00
Totale utilizzo avanzo libero destinato alla Parte corrente							7.858.800,00
Avanzo Libero destinato al Conto capitale							
1	3	3	1	2300	79400	SERVIZI ISTITUZIONALI, GENERALI E DI GESTIONE - GESTIONE ECONOMICA, FINANZIARIA, PROGRAMMAZIONE E PROVVEDITORATO - *CONFERIMENTO DI CAPITALI	400.000,00
Totale utilizzo avanzo libero destinato al Conto capitale							400.000,00
Totale utilizzo avanzo libero							8.258.800,00

**ALLEGATO DELIBERA DI VARIAZIONE DEL BILANCIO RIPORTANTE I DATI D'INTERESSE DEL TESORIERE
IX VARIAZIONE AI DOCUMENTI PREVISIONALI E PROGRAMMATICI 2019/2021**

ALLEGATO "H"

Pag. 1

SPESE

MISSIONE, PROGRAMMA, TITOLO	DENOMINAZIONE			VARIAZIONI	
				In aumento	In diminuzione
MISSIONE	01	SERVIZI ISTITUZIONALI, GENERALI E DI GESTIONE			
Programma	01	ORGANI ISTITUZIONALI			
Titolo	01	SPESE CORRENTI	residui presunti	0,00	0,00
			previsioni di competenza	130.697,82	393.363,82
			previsioni di cassa	130.697,82	393.363,82
Titolo	02	SPESE IN CONTO CAPITALE	residui presunti	0,00	0,00
			previsioni di competenza	1.000,00	0,00
			previsioni di cassa	1.000,00	0,00
Totale Programma	01	ORGANI ISTITUZIONALI	residui presunti	0,00	0,00
			previsioni di competenza	131.697,82	393.363,82
			previsioni di cassa	131.697,82	393.363,82
Programma	02	SEGRETERIA GENERALE			
Titolo	01	SPESE CORRENTI	residui presunti	0,00	0,00
			previsioni di competenza	0,00	194.909,00
			previsioni di cassa	0,00	194.909,00
Totale Programma	02	SEGRETERIA GENERALE	residui presunti	0,00	0,00
			previsioni di competenza	0,00	194.909,00
			previsioni di cassa	0,00	194.909,00
Programma	03	GESTIONE ECONOMICA, FINANZIARIA, PROGRAMMAZIONE E PROVVEDITORATO			
Titolo	01	SPESE CORRENTI	residui presunti	0,00	0,00
			previsioni di competenza	376.794,01	32.996,52
			previsioni di cassa	376.794,01	32.996,52
Titolo	02	SPESE IN CONTO CAPITALE	residui presunti	0,00	0,00
			previsioni di competenza	24.400,00	36.701,46
			previsioni di cassa	24.400,00	36.701,46
Totale Programma	03	GESTIONE ECONOMICA, FINANZIARIA, PROGRAMMAZIONE E PROVVEDITORATO	residui presunti	0,00	0,00
			previsioni di competenza	401.194,01	69.697,98
			previsioni di cassa	401.194,01	69.697,98
Programma	04	GESTIONE DELLE ENTRATE TRIBUTARIE E SERVIZI FISCALI			
Titolo	01	SPESE CORRENTI	residui presunti	0,00	0,00
			previsioni di competenza	0,00	37.658,00
			previsioni di cassa	0,00	37.658,00

**ALLEGATO DELIBERA DI VARIAZIONE DEL BILANCIO RIPORTANTE I DATI D'INTERESSE DEL TESORIERE
IX VARIAZIONE AI DOCUMENTI PREVISIONALI E PROGRAMMATICI 2019/2021**

ALLEGATO "H"

Pag. 2

SPESE

MISSIONE, PROGRAMMA, TITOLO	DENOMINAZIONE		VARIAZIONI	
			In aumento	In diminuzione
Titolo	02 SPESE IN CONTO CAPITALE	residui presunti	0,00	0,00
		previsioni di competenza	3.500,00	0,00
		previsioni di cassa	3.500,00	0,00
Totale Programma	04 GESTIONE DELLE ENTRATE TRIBUTARIE E SERVIZI FISCALI	residui presunti	0,00	0,00
		previsioni di competenza	3.500,00	37.658,00
		previsioni di cassa	3.500,00	37.658,00
Programma	05 GESTIONE DEI BENI DEMANIALI E PATRIMONIALI			
Titolo	01 SPESE CORRENTI	residui presunti	0,00	0,00
		previsioni di competenza	40.500,00	28.158,00
		previsioni di cassa	40.500,00	28.158,00
Titolo	02 SPESE IN CONTO CAPITALE	residui presunti	0,00	0,00
		previsioni di competenza	2.258.373,15	2.010.000,00
		previsioni di cassa	695.523,15	830.000,00
Totale Programma	05 GESTIONE DEI BENI DEMANIALI E PATRIMONIALI	residui presunti	0,00	0,00
		previsioni di competenza	2.298.873,15	2.038.158,00
		previsioni di cassa	736.023,15	858.158,00
Programma	06 UFFICIO TECNICO			
Titolo	01 SPESE CORRENTI	residui presunti	0,00	0,00
		previsioni di competenza	256.300,00	829.109,00
		previsioni di cassa	256.300,00	829.109,00
Titolo	02 SPESE IN CONTO CAPITALE	residui presunti	0,00	0,00
		previsioni di competenza	94.652,40	14.000,00
		previsioni di cassa	94.652,40	14.000,00
Totale Programma	06 UFFICIO TECNICO	residui presunti	0,00	0,00
		previsioni di competenza	350.952,40	843.109,00
		previsioni di cassa	350.952,40	843.109,00
Programma	07 SERVIZIO ELETTORALE E CONSULTAZIONI POPOLARI - ANAGRAFE E STATO CIVILE			
Titolo	01 SPESE CORRENTI	residui presunti	0,00	0,00
		previsioni di competenza	62.600,00	29.713,00
		previsioni di cassa	62.600,00	29.713,00
Totale Programma	07 SERVIZIO ELETTORALE E CONSULTAZIONI POPOLARI - ANAGRAFE E STATO CIVILE	residui presunti	0,00	0,00
		previsioni di competenza	62.600,00	29.713,00
		previsioni di cassa	62.600,00	29.713,00
Programma	08 STATISTICA E SISTEMI INFORMATIVI			

**ALLEGATO DELIBERA DI VARIAZIONE DEL BILANCIO RIPORTANTE I DATI D'INTERESSE DEL TESORIERE
IX VARIAZIONE AI DOCUMENTI PREVISIONALI E PROGRAMMATICI 2019/2021**

ALLEGATO "H"

Pag. 3

SPESE

MISSIONE, PROGRAMMA, TITOLO	DENOMINAZIONE			VARIAZIONI	
				In aumento	In diminuzione
Titolo	01	SPESE CORRENTI	residui presunti	0,00	0,00
			previsioni di competenza	231.000,00	21.364,00
Titolo	02	SPESE IN CONTO CAPITALE	previsioni di cassa	231.000,00	21.364,00
			residui presunti	0,00	0,00
			previsioni di competenza	350.000,00	0,00
			previsioni di cassa	350.000,00	0,00
Totale Programma	08	STATISTICA E SISTEMI INFORMATIVI	residui presunti	0,00	0,00
			previsioni di competenza	581.000,00	21.364,00
			previsioni di cassa	581.000,00	21.364,00
Programma	10	RISORSE UMANE			
Titolo	01	SPESE CORRENTI	residui presunti	0,00	0,00
			previsioni di competenza	170.800,00	183.800,00
			previsioni di cassa	170.800,00	183.800,00
Totale Programma	10	RISORSE UMANE	residui presunti	0,00	0,00
			previsioni di competenza	170.800,00	183.800,00
			previsioni di cassa	170.800,00	183.800,00
Programma	11	ALTRI SERVIZI GENERALI			
Titolo	01	SPESE CORRENTI	residui presunti	0,00	0,00
			previsioni di competenza	87.096,24	65.231,00
			previsioni di cassa	87.096,24	65.231,00
Totale Programma	11	ALTRI SERVIZI GENERALI	residui presunti	0,00	0,00
			previsioni di competenza	87.096,24	65.231,00
			previsioni di cassa	87.096,24	65.231,00
TOTALE MISSIONE	01	SERVIZI ISTITUZIONALI, GENERALI E DI GESTIONE	residui presunti	0,00	0,00
			previsioni di competenza	4.087.713,62	3.877.003,80
			previsioni di cassa	2.524.863,62	2.697.003,80
MISSIONE	02	GIUSTIZIA			
Programma	01	UFFICI GIUDIZIARI			
Titolo	01	SPESE CORRENTI	residui presunti	0,00	0,00
			previsioni di competenza	0,00	39.079,00
			previsioni di cassa	0,00	39.079,00
Totale Programma	01	UFFICI GIUDIZIARI	residui presunti	0,00	0,00
			previsioni di competenza	0,00	39.079,00

**ALLEGATO DELIBERA DI VARIAZIONE DEL BILANCIO RIPORTANTE I DATI D'INTERESSE DEL TESORIERE
IX VARIAZIONE AI DOCUMENTI PREVISIONALI E PROGRAMMATICI 2019/2021**

ALLEGATO "H"

Pag. 4

SPESE

MISSIONE, PROGRAMMA, TITOLO	DENOMINAZIONE			VARIAZIONI	
				In aumento	In diminuzione
			previsioni di cassa	0,00	39.079,00
TOTALE MISSIONE	02 GIUSTIZIA		residui presunti	0,00	0,00
			previsioni di competenza	0,00	39.079,00
			previsioni di cassa	0,00	39.079,00
MISSIONE	03 ORDINE PUBBLICO E SICUREZZA				
Programma	01 POLIZIA LOCALE E AMMINISTRATIVA				
Titolo	01 SPESE CORRENTI		residui presunti	0,00	0,00
			previsioni di competenza	575.003,96	325.380,96
			previsioni di cassa	575.003,96	325.380,96
Titolo	02 SPESE IN CONTO CAPITALE		residui presunti	0,00	0,00
			previsioni di competenza	171.600,00	0,00
			previsioni di cassa	171.600,00	0,00
Totale Programma	01 POLIZIA LOCALE E AMMINISTRATIVA		residui presunti	0,00	0,00
			previsioni di competenza	746.603,96	325.380,96
			previsioni di cassa	746.603,96	325.380,96
Programma	02 SISTEMA INTEGRATO DI SICUREZZA URBANA				
Titolo	01 SPESE CORRENTI		residui presunti	0,00	0,00
			previsioni di competenza	7.312,50	0,00
			previsioni di cassa	7.312,50	0,00
Totale Programma	02 SISTEMA INTEGRATO DI SICUREZZA URBANA		residui presunti	0,00	0,00
			previsioni di competenza	7.312,50	0,00
			previsioni di cassa	7.312,50	0,00
TOTALE MISSIONE	03 ORDINE PUBBLICO E SICUREZZA		residui presunti	0,00	0,00
			previsioni di competenza	753.916,46	325.380,96
			previsioni di cassa	753.916,46	325.380,96
MISSIONE	04 ISTRUZIONE E DIRITTO ALLO STUDIO				
Programma	01 ISTRUZIONE PRESCOLASTICA				
Titolo	01 SPESE CORRENTI		residui presunti	0,00	0,00
			previsioni di competenza	9.000,00	325.750,00
			previsioni di cassa	9.000,00	325.750,00

**ALLEGATO DELIBERA DI VARIAZIONE DEL BILANCIO RIPORTANTE I DATI D'INTERESSE DEL TESORIERE
IX VARIAZIONE AI DOCUMENTI PREVISIONALI E PROGRAMMATICI 2019/2021**

ALLEGATO "H"

Pag. 5

SPESE

MISSIONE, PROGRAMMA, TITOLO	DENOMINAZIONE			VARIAZIONI	
				In aumento	In diminuzione
Totale Programma	01	ISTRUZIONE PRESCOLASTICA	residui presunti	0,00	0,00
			previsioni di competenza	9.000,00	325.750,00
			previsioni di cassa	9.000,00	325.750,00
Programma	02	ALTRI ORDINI DI ISTRUZIONE NON UNIVERSITARIA			
Titolo	01	SPESE CORRENTI	residui presunti	0,00	0,00
			previsioni di competenza	0,00	1.364,00
			previsioni di cassa	0,00	1.364,00
Titolo	02	SPESE IN CONTO CAPITALE	residui presunti	0,00	0,00
			previsioni di competenza	268.000,00	0,00
			previsioni di cassa	268.000,00	0,00
Totale Programma	02	ALTRI ORDINI DI ISTRUZIONE NON UNIVERSITARIA	residui presunti	0,00	0,00
			previsioni di competenza	268.000,00	1.364,00
			previsioni di cassa	268.000,00	1.364,00
Programma	06	SERVIZI AUSILIARI ALL'ISTRUZIONE			
Titolo	01	SPESE CORRENTI	residui presunti	0,00	0,00
			previsioni di competenza	567.100,00	78.667,00
			previsioni di cassa	567.100,00	78.667,00
Titolo	02	SPESE IN CONTO CAPITALE	residui presunti	0,00	0,00
			previsioni di competenza	88.300,00	0,00
			previsioni di cassa	88.300,00	0,00
Totale Programma	06	SERVIZI AUSILIARI ALL'ISTRUZIONE	residui presunti	0,00	0,00
			previsioni di competenza	655.400,00	78.667,00
			previsioni di cassa	655.400,00	78.667,00
Programma	07	DIRITTO ALLO STUDIO			
Titolo	01	SPESE CORRENTI	residui presunti	0,00	0,00
			previsioni di competenza	57.353,41	52.612,97
			previsioni di cassa	57.353,41	52.612,97
Totale Programma	07	DIRITTO ALLO STUDIO	residui presunti	0,00	0,00
			previsioni di competenza	57.353,41	52.612,97
			previsioni di cassa	57.353,41	52.612,97
TOTALE MISSIONE	04	ISTRUZIONE E DIRITTO ALLO STUDIO	residui presunti	0,00	0,00
			previsioni di competenza	989.753,41	458.393,97
			previsioni di cassa	989.753,41	458.393,97
MISSIONE	05	TUTELA E VALORIZZAZIONE DEI BENI E DELLE ATTIVITA'			

**ALLEGATO DELIBERA DI VARIAZIONE DEL BILANCIO RIPORTANTE I DATI D'INTERESSE DEL TESORIERE
IX VARIAZIONE AI DOCUMENTI PREVISIONALI E PROGRAMMATICI 2019/2021**

ALLEGATO "H"

Pag. 6

SPESE

MISSIONE, PROGRAMMA, TITOLO	DENOMINAZIONE			VARIAZIONI	
				In aumento	In diminuzione
CULTURALI					
Programma	02	ATTIVITÀ CULTURALI E INTERVENTI DIVERSI NEL SETTORE CULTURALE			
Titolo	01	SPESE CORRENTI	residui presunti	0,00	0,00
			previsioni di competenza	76.650,00	68.840,00
			previsioni di cassa	76.650,00	68.840,00
Totale Programma	02	ATTIVITÀ CULTURALI E INTERVENTI DIVERSI NEL SETTORE CULTURALE	residui presunti	0,00	0,00
			previsioni di competenza	76.650,00	68.840,00
			previsioni di cassa	76.650,00	68.840,00
TOTALE MISSIONE	05	TUTELA E VALORIZZAZIONE DEI BENI E DELLE ATTIVITÀ CULTURALI	residui presunti	0,00	0,00
			previsioni di competenza	76.650,00	68.840,00
			previsioni di cassa	76.650,00	68.840,00
MISSIONE	06	POLITICHE GIOVANILI, SPORT E TEMPO LIBERO			
Programma	01	SPORT E TEMPO LIBERO			
Titolo	01	SPESE CORRENTI	residui presunti	0,00	0,00
			previsioni di competenza	37.800,00	0,00
			previsioni di cassa	37.800,00	0,00
Titolo	02	SPESE IN CONTO CAPITALE	residui presunti	0,00	0,00
			previsioni di competenza	1.187.300,00	0,00
			previsioni di cassa	1.187.300,00	0,00
Totale Programma	01	SPORT E TEMPO LIBERO	residui presunti	0,00	0,00
			previsioni di competenza	1.225.100,00	0,00
			previsioni di cassa	1.225.100,00	0,00
Programma	02	GIOVANI			
Titolo	01	SPESE CORRENTI	residui presunti	0,00	0,00
			previsioni di competenza	50.000,00	0,00
			previsioni di cassa	50.000,00	0,00
Totale Programma	02	GIOVANI	residui presunti	0,00	0,00
			previsioni di competenza	50.000,00	0,00
			previsioni di cassa	50.000,00	0,00

**ALLEGATO DELIBERA DI VARIAZIONE DEL BILANCIO RIPORTANTE I DATI D'INTERESSE DEL TESORIERE
IX VARIAZIONE AI DOCUMENTI PREVISIONALI E PROGRAMMATICI 2019/2021**

ALLEGATO "H"

Pag. 7

SPESE

MISSIONE, PROGRAMMA, TITOLO	DENOMINAZIONE			VARIAZIONI	
				In aumento	In diminuzione
TOTALE MISSIONE	06	POLITICHE GIOVANILI, SPORT E TEMPO LIBERO	residui presunti	0,00	0,00
			previsioni di competenza	1.275.100,00	0,00
			previsioni di cassa	1.275.100,00	0,00
MISSIONE	07	TURISMO			
Programma	01	SVILUPPO E VALORIZZAZIONE DEL TURISMO			
Titolo	01	SPESE CORRENTI	residui presunti	0,00	0,00
			previsioni di competenza	106.800,00	141.057,32
			previsioni di cassa	106.800,00	141.057,32
Titolo	02	SPESE IN CONTO CAPITALE	residui presunti	0,00	0,00
			previsioni di competenza	10.000,00	0,00
			previsioni di cassa	10.000,00	0,00
Totale Programma	01	SVILUPPO E VALORIZZAZIONE DEL TURISMO	residui presunti	0,00	0,00
			previsioni di competenza	116.800,00	141.057,32
			previsioni di cassa	116.800,00	141.057,32
TOTALE MISSIONE	07	TURISMO	residui presunti	0,00	0,00
			previsioni di competenza	116.800,00	141.057,32
			previsioni di cassa	116.800,00	141.057,32
MISSIONE	08	ASSETTO DEL TERRITORIO ED EDILIZIA ABITATIVA			
Programma	01	URBANISTICA E ASSETTO DEL TERRITORIO			
Titolo	01	SPESE CORRENTI	residui presunti	0,00	0,00
			previsioni di competenza	882.831,05	23.277,05
			previsioni di cassa	882.831,05	23.277,05
Titolo	02	SPESE IN CONTO CAPITALE	residui presunti	0,00	0,00
			previsioni di competenza	493.163,21	350.000,00
			previsioni di cassa	493.163,21	350.000,00
Totale Programma	01	URBANISTICA E ASSETTO DEL TERRITORIO	residui presunti	0,00	0,00
			previsioni di competenza	1.375.994,26	373.277,05
			previsioni di cassa	1.375.994,26	373.277,05
Programma	02	EDILIZIA RESIDENZIALE PUBBLICA E LOCALE E PIANI DI EDILIZIA ECONOMICO-POPOLARE			
Titolo	02	SPESE IN CONTO CAPITALE	residui presunti	0,00	0,00
			previsioni di competenza	1.200.000,00	0,00
			previsioni di cassa	1.200.000,00	0,00

**ALLEGATO DELIBERA DI VARIAZIONE DEL BILANCIO RIPORTANTE I DATI D'INTERESSE DEL TESORIERE
IX VARIAZIONE AI DOCUMENTI PREVISIONALI E PROGRAMMATICI 2019/2021**

ALLEGATO "H"

Pag. 8

SPESE

MISSIONE, PROGRAMMA, TITOLO	DENOMINAZIONE			VARIAZIONI	
				In aumento	In diminuzione
Totale Programma	02 EDILIZIA RESIDENZIALE PUBBLICA E LOCALE E PIANI DI EDILIZIA ECONOMICO-POPOLARE		residui presunti	0,00	0,00
			previsioni di competenza	1.200.000,00	0,00
			previsioni di cassa	1.200.000,00	0,00
TOTALE MISSIONE	08 ASSETTO DEL TERRITORIO ED EDILIZIA ABITATIVA		residui presunti	0,00	0,00
			previsioni di competenza	2.575.994,26	373.277,05
			previsioni di cassa	2.575.994,26	373.277,05
MISSIONE	09 SVILUPPO SOSTENIBILE E TUTELA DEL TERRITORIO E DELL'AMBIENTE				
Programma	01 DIFESA DEL SUOLO				
Titolo	01 SPESE CORRENTI		residui presunti	0,00	0,00
			previsioni di competenza	23.000,00	0,00
			previsioni di cassa	23.000,00	0,00
Titolo	02 SPESE IN CONTO CAPITALE		residui presunti	0,00	0,00
			previsioni di competenza	5.539.150,75	0,00
			previsioni di cassa	5.539.150,75	0,00
Totale Programma	01 DIFESA DEL SUOLO		residui presunti	0,00	0,00
			previsioni di competenza	5.562.150,75	0,00
			previsioni di cassa	5.562.150,75	0,00
Programma	02 TUTELA, VALORIZZAZIONE E RECUPERO AMBIENTALE				
Titolo	01 SPESE CORRENTI		residui presunti	0,00	0,00
			previsioni di competenza	22.389,47	22.953,50
			previsioni di cassa	22.389,47	22.953,50
Totale Programma	02 TUTELA, VALORIZZAZIONE E RECUPERO AMBIENTALE		residui presunti	0,00	0,00
			previsioni di competenza	22.389,47	22.953,50
			previsioni di cassa	22.389,47	22.953,50
Programma	08 QUALITÀ DELL'ARIA E RIDUZIONE DELL'INQUINAMENTO				
Titolo	01 SPESE CORRENTI		residui presunti	0,00	0,00
			previsioni di competenza	1.000,00	47.914,00
			previsioni di cassa	1.000,00	47.914,00
Totale Programma	08 QUALITÀ DELL'ARIA E RIDUZIONE DELL'INQUINAMENTO		residui presunti	0,00	0,00
			previsioni di competenza	1.000,00	47.914,00
			previsioni di cassa	1.000,00	47.914,00

**ALLEGATO DELIBERA DI VARIAZIONE DEL BILANCIO RIPORTANTE I DATI D'INTERESSE DEL TESORIERE
IX VARIAZIONE AI DOCUMENTI PREVISIONALI E PROGRAMMATICI 2019/2021**

ALLEGATO "H"

Pag. 9

SPESE

MISSIONE, PROGRAMMA, TITOLO	DENOMINAZIONE			VARIAZIONI	
				In aumento	In diminuzione
TOTALE MISSIONE	09 SVILUPPO SOSTENIBILE E TUTELA DEL TERRITORIO E DELL'AMBIENTE		residui presunti	0,00	0,00
			previsioni di competenza	5.585.540,22	70.867,50
			previsioni di cassa	5.585.540,22	70.867,50
MISSIONE	10 TRASPORTI E DIRITTO ALLA MOBILITÀ				
Programma	02 TRASPORTO PUBBLICO LOCALE				
Titolo	01 SPESE CORRENTI		residui presunti	0,00	0,00
			previsioni di competenza	1.665.000,00	20.513,00
			previsioni di cassa	1.665.000,00	20.513,00
Titolo	02 SPESE IN CONTO CAPITALE		residui presunti	0,00	0,00
			previsioni di competenza	1.685.787,19	0,00
			previsioni di cassa	1.685.787,19	0,00
Totale Programma	02 TRASPORTO PUBBLICO LOCALE		residui presunti	0,00	0,00
			previsioni di competenza	3.350.787,19	20.513,00
			previsioni di cassa	3.350.787,19	20.513,00
Programma	05 VIABILITA' E INFRASTRUTTURE STRADALI				
Titolo	01 SPESE CORRENTI		residui presunti	0,00	0,00
			previsioni di competenza	83.000,00	26.513,00
			previsioni di cassa	83.000,00	26.513,00
Titolo	02 SPESE IN CONTO CAPITALE		residui presunti	0,00	0,00
			previsioni di competenza	1.649.419,68	1.500.000,00
			previsioni di cassa	339.702,18	520.000,00
Totale Programma	05 VIABILITA' E INFRASTRUTTURE STRADALI		residui presunti	0,00	0,00
			previsioni di competenza	1.732.419,68	1.526.513,00
			previsioni di cassa	422.702,18	546.513,00
TOTALE MISSIONE	10 TRASPORTI E DIRITTO ALLA MOBILITÀ		residui presunti	0,00	0,00
			previsioni di competenza	5.083.206,87	1.547.026,00
			previsioni di cassa	3.773.489,37	567.026,00
MISSIONE	11 SOCCORSO CIVILE				
Programma	01 SISTEMA DI PROTEZIONE CIVILE				
Titolo	01 SPESE CORRENTI		residui presunti	0,00	0,00
			previsioni di competenza	20.528,52	0,00
			previsioni di cassa	20.528,52	0,00

**ALLEGATO DELIBERA DI VARIAZIONE DEL BILANCIO RIPORTANTE I DATI D'INTERESSE DEL TESORIERE
IX VARIAZIONE AI DOCUMENTI PREVISIONALI E PROGRAMMATICI 2019/2021**

ALLEGATO "H"

Pag. 10

SPESE

MISSIONE, PROGRAMMA, TITOLO	DENOMINAZIONE			VARIAZIONI	
				In aumento	In diminuzione
Totale Programma	01 SISTEMA DI PROTEZIONE CIVILE		residui presunti	0,00	0,00
			previsioni di competenza	20.528,52	0,00
			previsioni di cassa	20.528,52	0,00
TOTALE MISSIONE	11 SOCCORSO CIVILE		residui presunti	0,00	0,00
			previsioni di competenza	20.528,52	0,00
			previsioni di cassa	20.528,52	0,00
MISSIONE	12 DIRITTI SOCIALI, POLITICHE SOCIALI E FAMIGLIA				
Programma	01 INTERVENTI PER L'INFANZIA E I MINORI E PER ASILI NIDO				
Titolo	01 SPESE CORRENTI		residui presunti	0,00	0,00
			previsioni di competenza	1.883.919,89	32.656,00
			previsioni di cassa	1.883.919,89	32.656,00
Totale Programma	01 INTERVENTI PER L'INFANZIA E I MINORI E PER ASILI NIDO		residui presunti	0,00	0,00
			previsioni di competenza	1.883.919,89	32.656,00
			previsioni di cassa	1.883.919,89	32.656,00
Programma	02 INTERVENTI PER LA DISABILITA'				
Titolo	01 SPESE CORRENTI		residui presunti	0,00	0,00
			previsioni di competenza	1.431.265,34	0,00
			previsioni di cassa	1.431.265,34	0,00
Totale Programma	02 INTERVENTI PER LA DISABILITA'		residui presunti	0,00	0,00
			previsioni di competenza	1.431.265,34	0,00
			previsioni di cassa	1.431.265,34	0,00
Programma	03 INTERVENTI PER GLI ANZIANI				
Titolo	01 SPESE CORRENTI		residui presunti	0,00	0,00
			previsioni di competenza	312.164,18	27.401,00
			previsioni di cassa	312.164,18	27.401,00
Totale Programma	03 INTERVENTI PER GLI ANZIANI		residui presunti	0,00	0,00
			previsioni di competenza	312.164,18	27.401,00
			previsioni di cassa	312.164,18	27.401,00
Programma	04 INTERVENTI PER I SOGGETTI A RISCHIO DI ESCLUSIONE SOCIALE				
Titolo	01 SPESE CORRENTI		residui presunti	0,00	0,00
			previsioni di competenza	1.187.200,54	258.043,40
			previsioni di cassa	1.187.200,54	258.043,40

**ALLEGATO DELIBERA DI VARIAZIONE DEL BILANCIO RIPORTANTE I DATI D'INTERESSE DEL TESORIERE
IX VARIAZIONE AI DOCUMENTI PREVISIONALI E PROGRAMMATICI 2019/2021**

ALLEGATO "H"

Pag. 11

SPESE

MISSIONE, PROGRAMMA, TITOLO	DENOMINAZIONE			VARIAZIONI	
				In aumento	In diminuzione
Totale Programma	04	INTERVENTI PER I SOGGETTI A RISCHIO DI ESCLUSIONE SOCIALE	residui presunti	0,00	0,00
			previsioni di competenza	1.187.200,54	258.043,40
			previsioni di cassa	1.187.200,54	258.043,40
Programma	06	INTERVENTI PER IL DIRITTO ALLA CASA	residui presunti	0,00	0,00
Titolo	01	SPESE CORRENTI	previsioni di competenza	20.250,00	13.892,00
			previsioni di cassa	20.250,00	13.892,00
Titolo	02	SPESE IN CONTO CAPITALE	residui presunti	0,00	0,00
			previsioni di competenza	24.183,50	0,00
			previsioni di cassa	24.183,50	0,00
Totale Programma	06	INTERVENTI PER IL DIRITTO ALLA CASA	residui presunti	0,00	0,00
			previsioni di competenza	44.433,50	13.892,00
			previsioni di cassa	44.433,50	13.892,00
Programma	07	PROGRAMMAZIONE E GOVERNO DELLA RETE DEI SERVIZI SOCIOSANITARI E SOCIALI	residui presunti	0,00	0,00
Titolo	01	SPESE CORRENTI	previsioni di competenza	3.800,00	0,00
			previsioni di cassa	3.800,00	0,00
Totale Programma	07	PROGRAMMAZIONE E GOVERNO DELLA RETE DEI SERVIZI SOCIOSANITARI E SOCIALI	residui presunti	0,00	0,00
			previsioni di competenza	3.800,00	0,00
			previsioni di cassa	3.800,00	0,00
Programma	09	SERVIZIO NECROSCOPICO E CIMITERIALE	residui presunti	0,00	0,00
Titolo	01	SPESE CORRENTI	previsioni di competenza	4.000,00	92.782,00
			previsioni di cassa	4.000,00	92.782,00
Titolo	02	SPESE IN CONTO CAPITALE	residui presunti	0,00	0,00
			previsioni di competenza	421.967,34	0,00
			previsioni di cassa	421.967,34	0,00
Totale Programma	09	SERVIZIO NECROSCOPICO E CIMITERIALE	residui presunti	0,00	0,00
			previsioni di competenza	425.967,34	92.782,00
			previsioni di cassa	425.967,34	92.782,00
TOTALE MISSIONE	12	DIRITTI SOCIALI, POLITICHE SOCIALI E FAMIGLIA	residui presunti	0,00	0,00
			previsioni di competenza	5.288.750,79	424.774,40

**ALLEGATO DELIBERA DI VARIAZIONE DEL BILANCIO RIPORTANTE I DATI D'INTERESSE DEL TESORIERE
IX VARIAZIONE AI DOCUMENTI PREVISIONALI E PROGRAMMATICI 2019/2021**

ALLEGATO "H"

Pag. 12

SPESE

MISSIONE, PROGRAMMA, TITOLO	DENOMINAZIONE			VARIAZIONI	
				In aumento	In diminuzione
			previsioni di cassa	5.288.750,79	424.774,40
MISSIONE	14	SVILUPPO ECONOMICO E COMPETITIVITÀ			
Programma	02	COMMERCIO - RETI DISTRIBUTIVE - TUTELA DEI CONSUMATORI			
Titolo	01	SPESE CORRENTI	residui presunti	0,00	0,00
			previsioni di competenza	22.679,77	11.179,77
			previsioni di cassa	22.679,77	11.179,77
Totale Programma	02	COMMERCIO - RETI DISTRIBUTIVE - TUTELA DEI CONSUMATORI	residui presunti	0,00	0,00
			previsioni di competenza	22.679,77	11.179,77
			previsioni di cassa	22.679,77	11.179,77
Programma	03	RICERCA E INNOVAZIONE			
Titolo	01	SPESE CORRENTI	residui presunti	0,00	0,00
			previsioni di competenza	91.313,32	25.876,00
			previsioni di cassa	91.313,32	25.876,00
Totale Programma	03	RICERCA E INNOVAZIONE	residui presunti	0,00	0,00
			previsioni di competenza	91.313,32	25.876,00
			previsioni di cassa	91.313,32	25.876,00
Programma	04	RETI E ALTRI SERVIZI DI PUBBLICA UTILITA'			
Titolo	01	SPESE CORRENTI	residui presunti	0,00	0,00
			previsioni di competenza	486.000,87	84.990,87
			previsioni di cassa	486.000,87	84.990,87
Totale Programma	04	RETI E ALTRI SERVIZI DI PUBBLICA UTILITA'	residui presunti	0,00	0,00
			previsioni di competenza	486.000,87	84.990,87
			previsioni di cassa	486.000,87	84.990,87
TOTALE MISSIONE	14	SVILUPPO ECONOMICO E COMPETITIVITÀ			
			residui presunti	0,00	0,00
			previsioni di competenza	599.993,96	122.046,64
			previsioni di cassa	599.993,96	122.046,64
MISSIONE	17	ENERGIA E DIVERSIFICAZIONE DELLE FONTI ENERGETICHE			
Programma	01	FONTI ENERGETICHE			
Titolo	01	SPESE CORRENTI	residui presunti	0,00	0,00
			previsioni di competenza	5.300,00	14.897,00
			previsioni di cassa	5.300,00	14.897,00

**ALLEGATO DELIBERA DI VARIAZIONE DEL BILANCIO RIPORTANTE I DATI D'INTERESSE DEL TESORIERE
IX VARIAZIONE AI DOCUMENTI PREVISIONALI E PROGRAMMATICI 2019/2021**

ALLEGATO "H"

Pag. 13

SPESE

MISSIONE, PROGRAMMA, TITOLO	DENOMINAZIONE			VARIAZIONI	
				In aumento	In diminuzione
Totale Programma	01 FONTI ENERGETICHE		residui presunti	0,00	0,00
			previsioni di competenza	5.300,00	14.897,00
			previsioni di cassa	5.300,00	14.897,00
TOTALE MISSIONE	17 ENERGIA E DIVERSIFICAZIONE DELLE FONTI ENERGETICHE		residui presunti	0,00	0,00
			previsioni di competenza	5.300,00	14.897,00
			previsioni di cassa	5.300,00	14.897,00
MISSIONE	20 FONDI E ACCANTONAMENTI				
Programma	01 FONDO DI RISERVA				
Titolo	01 SPESE CORRENTI		residui presunti	0,00	0,00
			previsioni di competenza	850.000,00	0,00
			previsioni di cassa	0,00	0,00
Totale Programma	01 FONDO DI RISERVA		residui presunti	0,00	0,00
			previsioni di competenza	850.000,00	0,00
			previsioni di cassa	0,00	0,00
Programma	02 FONDO CREDITI DI DUBBIA ESIGIBILITA'				
Titolo	01 SPESE CORRENTI		residui presunti	0,00	0,00
			previsioni di competenza	527.780,00	0,00
			previsioni di cassa	0,00	0,00
Totale Programma	02 FONDO CREDITI DI DUBBIA ESIGIBILITA'		residui presunti	0,00	0,00
			previsioni di competenza	527.780,00	0,00
			previsioni di cassa	0,00	0,00
TOTALE MISSIONE	20 FONDI E ACCANTONAMENTI		residui presunti	0,00	0,00
			previsioni di competenza	1.377.780,00	0,00
			previsioni di cassa	0,00	0,00
MISSIONE	50 DEBITO PUBBLICO				
Programma	01 QUOTA INTERESSI AMMORTAMENTO MUTUI E PRESTITI				
Titolo	01 SPESE CORRENTI		residui presunti	0,00	0,00
			previsioni di competenza	0,00	1.500,00
			previsioni di cassa	0,00	1.500,00

**ALLEGATO DELIBERA DI VARIAZIONE DEL BILANCIO RIPORTANTE I DATI D'INTERESSE DEL TESORIERE
IX VARIAZIONE AI DOCUMENTI PREVISIONALI E PROGRAMMATICI 2019/2021**

ALLEGATO "H"

Pag. 14

SPESE

MISSIONE, PROGRAMMA, TITOLO	DENOMINAZIONE		VARIAZIONI		
			In aumento	In diminuzione	
Totale Programma	01	QUOTA INTERESSI AMMORTAMENTO MUTUI E PRESTITI OBBLIGAZIONARI	residui presunti	0,00	0,00
			previsioni di competenza	0,00	1.500,00
			previsioni di cassa	0,00	1.500,00
TOTALE MISSIONE	50	DEBITO PUBBLICO	residui presunti	0,00	0,00
			previsioni di competenza	0,00	1.500,00
			previsioni di cassa	0,00	1.500,00
MISSIONE	99	SERVIZI PER CONTO TERZI			
Programma	01	SERVIZI PER CONTO TERZI - PARTITE DI GIRO			
Titolo	07	USCITE PER CONTO TERZI E PARTITE DI GIRO	residui presunti	0,00	0,00
			previsioni di competenza	12.000,00	0,00
			previsioni di cassa	12.000,00	0,00
Totale Programma	01	SERVIZI PER CONTO TERZI - PARTITE DI GIRO	residui presunti	0,00	0,00
			previsioni di competenza	12.000,00	0,00
			previsioni di cassa	12.000,00	0,00
TOTALE MISSIONE	99	SERVIZI PER CONTO TERZI	residui presunti	0,00	0,00
			previsioni di competenza	12.000,00	0,00
			previsioni di cassa	12.000,00	0,00
		TOTALE VARIAZIONI IN USCITA	residui presunti	0,00	0,00
			previsioni di competenza	27.849.028,11	7.464.143,64
			previsioni di cassa	23.598.680,61	5.304.143,64
		TOTALE GENERALE DELLE USCITE	residui presunti	0,00	0,00
			previsioni di competenza	27.849.028,11	7.464.143,64
			previsioni di cassa	23.598.680,61	5.304.143,64

**ALLEGATO DELIBERA DI VARIAZIONE DEL BILANCIO RIPORTANTE I DATI D'INTERESSE DEL TESORIERE
IX VARIAZIONE AI DOCUMENTI PREVISIONALI E PROGRAMMATICI 2019/2021**

ALLEGATO "H"

Pag. 15

ENTRATE

TITOLO, TIPOLOGIA	DENOMINAZIONE			VARIAZIONI	
				In aumento	In diminuzione
FONDO PLURIENNALE VINCOLATO PER SPESE CORRENTI				0,00	0,00
FONDO PLURIENNALE VINCOLATO PER SPESE IN CONTO CAPITALE				0,00	0,00
UTILIZZO AVANZO DI AMMINISTRAZIONE				6.573.413,97	52.493,96
TITOLO	01	ENTRATE CORRENTI DI NATURA TRIBUTARIA, CONTRIBUTIVA E PEREQUATIVA			
Tipologia	101	IMPOSTE, TASSE E PROVENTI ASSIMILATI	residui presunti	0,00	0,00
			previsioni di competenza	15.000,00	550.000,00
			previsioni di cassa	15.000,00	550.000,00
TOTALE TITOLO	01	ENTRATE CORRENTI DI NATURA TRIBUTARIA, CONTRIBUTIVA E PEREQUATIVA		0,00	0,00
			residui presunti	0,00	0,00
			previsioni di competenza	15.000,00	550.000,00
			previsioni di cassa	15.000,00	550.000,00
TITOLO	02	TRASFERIMENTI CORRENTI			
Tipologia	101	TRASFERIMENTI CORRENTI DA AMMINISTRAZIONI PUBBLICHE	residui presunti	0,00	0,00
			previsioni di competenza	3.104.366,09	735.743,00
			previsioni di cassa	3.104.366,09	735.743,00
Tipologia	102	TRASFERIMENTI CORRENTI DA FAMIGLIE	residui presunti	0,00	0,00
			previsioni di competenza	15.889,47	0,00
			previsioni di cassa	15.889,47	0,00
Tipologia	103	TRASFERIMENTI CORRENTI DA IMPRESE	residui presunti	0,00	0,00
			previsioni di competenza	42.640,00	5.000,00
			previsioni di cassa	42.640,00	5.000,00
Tipologia	104	TRASFERIMENTI CORRENTI DA ISTITUZIONI SOCIALI PRIVATE	residui presunti	0,00	0,00
			previsioni di competenza	120.000,00	0,00
			previsioni di cassa	120.000,00	0,00
Tipologia	105	TRASFERIMENTI CORRENTI DALL'UNIONE EUROPEA E DAL RESTO DEL MONDO	residui presunti	0,00	0,00
			previsioni di competenza	391.347,05	0,00
			previsioni di cassa	391.347,05	0,00
TOTALE TITOLO	02	TRASFERIMENTI CORRENTI		0,00	0,00
			residui presunti	0,00	0,00
			previsioni di competenza	3.674.242,61	740.743,00
			previsioni di cassa	3.674.242,61	740.743,00

**ALLEGATO DELIBERA DI VARIAZIONE DEL BILANCIO RIPORTANTE I DATI D'INTERESSE DEL TESORIERE
IX VARIAZIONE AI DOCUMENTI PREVISIONALI E PROGRAMMATICI 2019/2021**

ALLEGATO "H"

Pag. 16

ENTRATE

TITOLO, TIPOLOGIA	DENOMINAZIONE			VARIAZIONI	
				In aumento	In diminuzione
TITOLO	03	ENTRATE EXTRATRIBUTARIE			
Tipologia	100	VENDITA DI BENI E SERVIZI E PROVENTI DERIVANTI DALLA GESTIONE DEI BENI	residui presunti	0,00	0,00
			previsioni di competenza	96.740,00	197.825,50
			previsioni di cassa	96.740,00	197.825,50
Tipologia	200	PROVENTI DERIVANTI DALL'ATTIVITA' DI CONTROLLO E REPRESSIONE DELLE IRREGOLARITA' E DEGLI ILLECITI	residui presunti	0,00	0,00
			previsioni di competenza	1.180.000,00	0,00
			previsioni di cassa	1.180.000,00	0,00
Tipologia	500	RIMBORSI E ALTRE ENTRATE CORRENTI	residui presunti	0,00	0,00
			previsioni di competenza	5.406.104,60	320.990,00
			previsioni di cassa	5.406.104,60	320.990,00
TOTALE TITOLO	03	ENTRATE EXTRATRIBUTARIE		0,00	0,00
			residui presunti		
			previsioni di competenza	6.682.844,60	518.815,50
			previsioni di cassa	6.682.844,60	518.815,50
TITOLO	04	ENTRATE IN CONTO CAPITALE			
Tipologia	200	CONTRIBUTI AGLI INVESTIMENTI	residui presunti	0,00	0,00
			previsioni di competenza	8.249.435,75	350.000,00
			previsioni di cassa	8.249.435,75	350.000,00
TOTALE TITOLO	04	ENTRATE IN CONTO CAPITALE		0,00	0,00
			residui presunti		
			previsioni di competenza	8.249.435,75	350.000,00
			previsioni di cassa	8.249.435,75	350.000,00
TITOLO	06	ACCENSIONE PRESTITI			
Tipologia	300	ACCENSIONE MUTUI E ALTRI FINANZIAMENTI A MEDIO LUNGO TERMINE	residui presunti	0,00	0,00
			previsioni di competenza	850.000,00	3.460.000,00
			previsioni di cassa	3.010.000,00	3.460.000,00
TOTALE TITOLO	06	ACCENSIONE PRESTITI		0,00	0,00
			residui presunti		
			previsioni di competenza	850.000,00	3.460.000,00
			previsioni di cassa	3.010.000,00	3.460.000,00
TITOLO	09	ENTRATE PER CONTO TERZI E PARTITE DI GIRO			

**ALLEGATO DELIBERA DI VARIAZIONE DEL BILANCIO RIPORTANTE I DATI D'INTERESSE DEL TESORIERE
IX VARIAZIONE AI DOCUMENTI PREVISIONALI E PROGRAMMATICI 2019/2021**

ALLEGATO "H"

Pag. 17

ENTRATE

TITOLO, TIPOLOGIA	DENOMINAZIONE		VARIAZIONI	
			In aumento	In diminuzione
Tipologia 100	ENTRATE PER PARTITE DI GIRO	residui presunti	0,00	0,00
		previsioni di competenza	12.000,00	0,00
		previsioni di cassa	12.000,00	0,00
TOTALE TITOLO 09	ENTRATE PER CONTO TERZI E PARTITE DI GIRO	residui presunti	0,00	0,00
		previsioni di competenza	12.000,00	0,00
		previsioni di cassa	12.000,00	0,00
	TOTALE VARIAZIONI IN ENTRATA	residui presunti	0,00	0,00
		previsioni di competenza	19.483.522,96	5.619.558,50
		previsioni di cassa	21.643.522,96	5.619.558,50
	TOTALE GENERALE DELLE ENTRATE	residui presunti	0,00	0,00
		previsioni di competenza	26.056.936,93	5.672.052,46
		previsioni di cassa	21.643.522,96	5.619.558,50

TIMRBO E FIRMA DELL'ENTE

Responsabile del Servizio Finanziario / Dirigente responsabile della spesa

**ALLEGATO DELIBERA DI VARIAZIONE DEL BILANCIO RIPORTANTE I DATI D'INTERESSE DEL TESORIERE
IX VARIAZIONE AI DOCUMENTI PREVISIONALI E PROGRAMMATICI 2019/2021
VARIAZIONI DEL FONDO PLURIENNALE VINCOLATO**

ALLEGATO "H"

Pag. 18

SPESE

MISSIONE, PROGRAMMA, TITOLO	DENOMINAZIONE			VARIAZIONI	
				In aumento	In diminuzione
MISSIONE	01	SERVIZI ISTITUZIONALI, GENERALI E DI GESTIONE			
Programma	05	GESTIONE DEI BENI DEMANIALI E PATRIMONIALI			
Titolo	02	SPESE IN CONTO CAPITALE	fondo pluriennale vincolato	1.562.850,00	1.180.000,00
Totale Programma	05	GESTIONE DEI BENI DEMANIALI E PATRIMONIALI	fondo pluriennale vincolato	1.562.850,00	1.180.000,00
TOTALE MISSIONE	01	SERVIZI ISTITUZIONALI, GENERALI E DI GESTIONE	fondo pluriennale vincolato	1.562.850,00	1.180.000,00
MISSIONE	10	TRASPORTI E DIRITTO ALLA MOBILITÀ			
Programma	05	VIABILITA' E INFRASTRUTTURE STRADALI			
Titolo	02	SPESE IN CONTO CAPITALE	fondo pluriennale vincolato	1.309.717,50	980.000,00
Totale Programma	05	VIABILITA' E INFRASTRUTTURE STRADALI	fondo pluriennale vincolato	1.309.717,50	980.000,00
TOTALE MISSIONE	10	TRASPORTI E DIRITTO ALLA MOBILITÀ	fondo pluriennale vincolato	1.309.717,50	980.000,00
		TOTALE VARIAZIONI IN USCITA	fondo pluriennale vincolato	2.872.567,50	2.160.000,00

**ALLEGATO DELIBERA DI VARIAZIONE DEL BILANCIO RIPORTANTE I DATI D'INTERESSE DEL TESORIERE
IX VARIAZIONE AI DOCUMENTI PREVISIONALI E PROGRAMMATICI 2019/2021
VARIAZIONI DEL FONDO PLURIENNALE VINCOLATO**

ALLEGATO "H"

Pag. 19

SPESE

MISSIONE, PROGRAMMA, TITOLO	DENOMINAZIONE			VARIAZIONI	
				In aumento	In diminuzione
TOTALE GENERALE DELLE USCITE		fondo pluriennale vincolato		2.872.567,50	2.160.000,00

<p>TIMRBO E FIRMA DELL'ENTE Responsabile del Servizio Finanziario / Dirigente responsabile della spesa</p>
--

INDEBITAMENTO

Opera	Progetto	Descrizione	2019	2020	2021
25085	21	MANUTENZIONI DIFFUSE/MANUTENZIONE STRAORDINARIA MURI DI SOSTEGNO DI CIVICA PROPRIETA'	-1.000.000,00	0,00	0,00
25085	27	MANUTENZIONI DIFFUSE/MANUTENZIONE E RISTRUTTURAZIONE BENI IMMOBILI DI CIVICA PROPRIETA'	-1.200.000,00	0,00	0,00
25085	30	MANUTENZIONI DIFFUSE/FORNITURA E POSA IN OPERA, MANUTENZIONE O RESTAURO DI INFISSI	-400.000,00	0,00	0,00
25085	45	MANUTENZIONI DIFFUSE/SOSTITUZIONE URGENTE APPOGGI E GIUNTI IMPALCATI STRADALI	-500.000,00	0,00	0,00
45190	19	IMPIANTI SPORTIVI/RIFACIMENTO MANTI ERBOSI DI ULTIMA GENERAZIONE	850.000,00	650.000,00	0,00
60251	4	AREA EX MERCATO OVOAVICOLO/TRASFORMAZIONE EX MERCATO OVOAVICOLO PER DESTINARLO A FUNZIONI PUBBLICHE E PRIVATE	-360.000,00	0,00	0,00
		T O T A L E	-2.610.000,00	650.000,00	0,00

**SCHEDA A: PROGRAMMA BIENNALE DEGLI ACQUISTI DI FORNITURE E SERVIZI 2020/2021 DELL'AMMINISTRAZIONE COMUNE DI GENOVA
 QUADRO DELLE ULTERIORI RISORSE NECESSARIE ALLA REALIZZAZIONE DEL PROGRAMMA (1)**

TIPOLOGIA RISORSE	Arco temporale di validità del programma		
	Disponibilità finanziaria		Importo Totale
	Primo anno	Secondo anno	
risorse derivanti da entrate aventi destinazione vincolata per legge	€ 5.052.772,86	€ 33.565,60	€ 5.086.338,46
risorse derivanti da entrate acquisite mediante contrazione di mutuo			€ 0,00
risorse acquisite mediante apporti di capitali privati			€ 0,00
stanziamenti di bilancio	€ 318.177,00	€ 159.000,00	€ 477.177,00
finanziamenti acquisibili ai sensi dell'articolo 3 del decreto-legge 31 ottobre 1990, n. 310, convertito con modificazioni dalla legge 22 dicembre 1990, n. 403			€ 0,00
risorse derivanti da trasferimento di immobili ex art.191 D.Las. 50/2016			€ 0,00
altro			€ 0,00
totale	€ 5.370.949,86	€ 192.565,60	€ 5.563.515,46

SCHEDA B: PROGRAMMA BIENNALE DEGLI ACQUISTI DI FORNITURE E SERVIZI 2020/2021

ALLEGATO "L"

NUMERO intervento CUI (1)	Codice Fiscale Amministrazione	Prima annualità del primo programma nel quale l'intervento è stato inserito	Annualità nella quale si prevede di dare avvio alla procedura di affidamento	Codice CUP (2)	Acquisto ricompreso nell'importo complessivo di un lavoro o di altra acquisizione presente in programmazione di lavori, beni, servizi	CUI lavoro o altra acquisizione nel cui importo complessivo l'acquisto è ricompreso (3)	lotto funzionale (4)	Ambito geografico di esecuzione dell'acquisto (Regione/I)	Settore	CPV (5)	Descrizione dell'acquisto	Livello di Priorità (6)	Responsabile del Procedimento (7)	Durata del contratto	L'acquisto è relativo a nuovo affidamento di contratto in essere	STIMA DEI COSTI DELL'ACQUISTO						CENTRALE DI COMMITTEENZA O SOGGETTO AGGREGATORE AL QUALE SI FARA' RICORSO PER L'ESPLETAMENTO DELLA PROCEDURA DI AFFIDAMENTO (10)		Acquisto aggiunto o variato a seguito di modifica programma (11)	FONTE FINANZIAMENTO
																Primo anno 2019	Secondo anno 2020	Costi su annualità successive	Totale (8)	Apporto di capitale privato (9)		codice AUSA	denominazione		
																				Importo	Tipologia				
codice		data (anno)	data (anno)	codice	si/no	codice	si/no	testo	foriture servizi	Tabella CPV	testo	Tabella B.1	testo	numero (mesi)	si/no	valore	valore	valore	valore	valore	testo	codice	testo	Tabella B.2	
00856930102201900038	00856930102	2019	2019		NO		NO	LIGURIA	SERVIZI	90910000-9	Servizio di pulizia, sanificazione e disinfezione presso il Mercato Ittico comunale		Geom. Cinzia Dall'Osso	12	si	€ 159.660,00	€ 0,00	€ 0,00	€ 159.660,00					SI	4
00856930102201900104	00856930102	2019	2019	831B19000120007	SI		NO	LIGURIA	SERVIZI	71222000-0	Incarico di Progettazione FTE e DEF per Erzelli	1	Pier Paolo Foglino	10	no	€ 4.017.132,88	€ 0,00	€ 0,00	€ 4.017.132,88					SI	1
00856930102201900105	00856930102	2019	2019	834J18000220001	SI		NO	LIGURIA	SERVIZI	71631000-0	Incarico per verifica dei 2 livelli della progettazione Lotto 1 Metropolitana	1	Pier Paolo Foglino	2	no	€ 465.573,53	€ 0,00	€ 0,00	€ 465.573,53					SI	1
00856930102201900106	00856930102	2019	2019	834J18000230001	SI		NO	LIGURIA	SERVIZI	71631000-0	Incarico per verifica dei 2 livelli della progettazione Lotto 2 Metropolitana	1	Pier Paolo Foglino	2	no	€ 465.573,53	€ 0,00	€ 0,00	€ 465.573,53					SI	1
00856930102201900107	00856930102	2019	2019	B39B17000130007	NO		NO	LIGURIA	SERVIZI	72500000-0	Progetto PON Governance e capacità istituzionale 2014-2020, asse 3 - azione 3.1.1 "azione di potenziamento della capacità amministrativa". ACQUISTO SERVIZI PERSONALIZZAZIONE SOFTWARE	1	Paolo Conti	12	si	€ 114.210,00	€ 0,00	€ 0,00	€ 114.210,00			226120	CONSIP S.p.A.	SI	4
00856930102201900108	00856930102	2019	2019		NO		NO	LIGURIA	servizio		Manutenzione Evolutiva, correttiva e servizio di assistenza per il Modulo Incassi e Pagamenti del Comune	1	Paolo Dallorso	12	NO	€ 122.000,00	€ 0,00	€ 0,00	€ 122.000,00			226120	CONSIP S.p.A.	SI	4
00856930102201900109	00856930102	2019	2019		NO		NO	LIGURIA	SERVIZI	64110000-0	SERVIZI POSTALI	1		24+24 (PROROGA)	SI	€ 0,00	159.000,00	€ 437.250,00	€ 596.250,00					SI	4
00856930102201900110	00856930102	2019	2019	B39E18000490007	NO		NO	LIGURIA	SERVIZI	73300000-5	Progettazione e realizzazione di ricerca e sviluppo	1	Dott. Giuseppe Materese	36	si	€ 13.985,70	€ 33.565,60	€ 53.145,50	€ 100.696,80					SI	1
00856930102201900111	00856930102	2019	2019		NO		NO	LIGURIA	SERVIZI		Manutenzione evolutiva applicativo gestionale DUP e PEG Obiettivi	2	Alberto Ferrando	24	si	€ 81.967,00	€ 0,00	€ 0,00	€ 81.967,00					SI	4
00856930102201900112	00856930102	2019	2019	B32E19000050002	NO		NO	LIGURIA	SERVIZI	90712400-5	Servizio di redazione del Piano di Assestamento forestale del Comune di Genova	1	Gianluigi Frongia	12	no	€ 90.507,22	€ 0,00	€ 0,00	€ 90.507,22					SI	1



COMUNE DI GENOVA

**E' PARTE INTEGRANTE DELLA PROPOSTA DI DELIBERAZIONE
180 1 0 N. 2019-DL-282 DEL 09/07/2019 AD OGGETTO:
VERIFICA DEGLI EQUILIBRI E ASSESTAMENTO DI BILANCIO - IX
VARIAZIONE AI DOCUMENTI PREVISIONALI E PROGRAMMATICI
2019/2021**

PARERE TECNICO (Art 49 c. 1 D.Lgs. 267/2000)

Si esprime parere favorevole in ordine alla regolarità tecnica del presente provvedimento

11/07/2019

Il Direttore
(dott.ssa Magda Marchese)

Il Dirigente Responsabile
[dott.ssa Stefania Villa]



COMUNE DI GENOVA

**E' PARTE INTEGRANTE DELLA PROPOSTA DI DELIBERAZIONE
180 1 0 N. 2019-DL-282 DEL 09/07/2019 AD OGGETTO:
VERIFICA DEGLI EQUILIBRI E ASSESTAMENTO DI BILANCIO - IX
VARIAZIONE AI DOCUMENTI PREVISIONALI E PROGRAMMATICI
2019/2021**

PARERE REGOLARITA' CONTABILE (Art. 49 c. 1 D.Lgs. 267/2000)

Ai sensi e per gli effetti dell'art. 49 - comma 1 - T.U. D.lgs 18 agosto 2000 n. 267 si esprime parere favorevole in ordine alla regolarità contabile del presente provvedimento.

11/07/2019

Il Dirigente Responsabile
[dott.ssa Stefania Villa]



COMUNE DI GENOVA

**E' PARTE INTEGRANTE DELLA PROPOSTA DI DELIBERAZIONE
180 1 0 N. 2019-DL-282 DEL 09/07/2019 AD OGGETTO:
VERIFICA DEGLI EQUILIBRI E ASSESTAMENTO DI BILANCIO - IX
VARIAZIONE AI DOCUMENTI PREVISIONALI E PROGRAMMATICI
2019/2021**

ATTESTAZIONE COPERTURA FINANZIARIA (Art. 153 c. 5 D.Lgs. 267/2000)

Ai sensi e per gli effetti dell'art. 153 comma 5 T.U. D.Lgs. 18.8.2000 n. 267,
attesto l'esistenza della copertura finanziaria di cui al presente provvedimento.

11/07/2019

Il Direttore Servizi Finanziari
[dott.ssa Magda Marchese]



COMUNE DI GENOVA

Parere relativo alla proposta 2019/DL/282 del 09/07/2019 ad oggetto:
"VERIFICA DEGLI EQUILIBRI E ASSESTAMENTO DI BILANCIO. IX VARIAZIONE
AI DOCUMENTI PREVISIONALI E PROGRAMMATICI 2019/2021".

Visto:

- Il parere di regolarità tecnica ai sensi dell'art. 49 c. 1 Dlgs 267/2000 espresso dalla Dirigente Dott.ssa Stefania Villa
- Il parere di regolarità contabile ai sensi dell'art. 49 c. 1 Dlgs 267/2000 espresso dalla Dirigente Dott.ssa Stefania Villa
- L'attestazione di copertura finanziaria ai sensi dell'art. 153 c. 5 Dlgs 267/2000 espresso dal Direttore dei servizi finanziari Dott.ssa Magda Marchese

Visti gli allegati:

- Equilibri 30-06-2019
- Stato di attuazione dei programmi
- Variazioni
- Prospetto di sintesi delle variazioni dell'equilibrio corrente
- Conto capitale
- Avanzo di amministrazione libero
- Avanzo di amministrazione vincolato
- Conto del tesoriere
- Mutui

Ai sensi dell'art. 239 comma 1 lettera b) del D.Lgs. 267 del 18 agosto 2000 e ss.sm.ii. il Collegio dei Revisori dei Conti del Comune di Genova, con riferimento alla proposta 2018/DL/231 del 11/07/2018 ad oggetto:
"VERIFICA DEGLI EQUILIBRI E ASSESTAMENTO DI BILANCIO. IX VARIAZIONE
AI DOCUMENTI PREVISIONALI E PROGRAMMATICI 2019/2021".

Tenuto conto dei pareri espressi dai Dirigenti Responsabili, esprime il proprio parere favorevole.

Il Collegio dei Revisori dei Conti

Dott. Alberghi Massimo

Dott.ssa Colella Grazia

Dott. Madrignani Roberto

11 luglio 2019



COMUNE DI GENOVA

**E' PARTE INTEGRANTE DELLA PROPOSTA DI DELIBERAZIONE
180 1 0 N. 2020-DL-181 DEL 22/05/2020 AD OGGETTO:
RENDICONTO DI GESTIONE 2019**

PARERE TECNICO (Art 49 c. 1 D.Lgs. 267/2000)

Si esprime parere favorevole in ordine alla regolarità tecnica del presente provvedimento

27/05/2020

I Dirigenti Responsabili
Dott.ssa Stefania Villa
Dott.ssa Magda Marchese



COMUNE DI GENOVA

**E' PARTE INTEGRANTE DELLA PROPOSTA DI DELIBERAZIONE
180 1 0 N. 2020-DL-181 DEL 22/05/2020 AD OGGETTO:
RENDICONTO DI GESTIONE 2019**

PARERE REGOLARITA' CONTABILE (Art. 49 c. 1 D.Lgs. 267/2000)

Ai sensi e per gli effetti dell'art. 49 - comma 1 - T.U. D.lgs 18 agosto 2000 n. 267 si esprime parere favorevole in ordine alla regolarità contabile del presente provvedimento.

27/05/2020

Il Dirigente Responsabile
[dott.ssa Stefania Villa]



COMUNE DI GENOVA

**E' PARTE INTEGRANTE DELLA PROPOSTA DI DELIBERAZIONE
180 1 0 N. 2020-DL-181 DEL 22/05/2020 AD OGGETTO:
RENDICONTO DI GESTIONE 2019**

ATTESTAZIONE COPERTURA FINANZIARIA (Art. 153 c. 5 D.Lgs. 267/2000)

Ai sensi e per gli effetti dell'art. 153 comma 5 T.U. D.Lgs. 18.8.2000 n. 267, attesto l'esistenza della copertura finanziaria di cui al presente provvedimento.

27/05/2020

Il Direttore Servizi Finanziari
[dott.ssa Magda Marchese]

2COMUNE DI GENOVA

Provincia di Genova

Relazione dell'organo di revisione

- *sulla proposta di deliberazione consiliare del rendiconto della gestione*
- *sullo schema di rendiconto*

Anno 2019

L'ORGANO DI REVISIONE

DOTT. ALBERGHI MASSIMO

DOTT.SSA COLELLA GRAZIA

DOTT. MADRIGNANI ROBERTO

Sommario

<u>Sommario.....</u>	<u>2</u>
<u>INTRODUZIONE.....</u>	<u>4</u>
<u>CONTO DEL BILANCIO.....</u>	<u>5</u>
<u>Premesse e verifiche.....</u>	<u>5</u>
<u>Gestione Finanziaria.....</u>	<u>6</u>
<u>ANALISI DELLA GESTIONE DEI RESIDUI</u>	<u>41</u>
<u>Fondo crediti di dubbia esigibilità.....</u>	<u>42</u>
<u>Fondi spese e rischi futuri.....</u>	<u>43</u>
<u>SPESA IN CONTO CAPITALE.....</u>	<u>45</u>
<u>SERVIZI CONTO TERZI E PARTITE DI GIRO.....</u>	<u>45</u>
<u>ANALISI INDEBITAMENTO E GESTIONE DEL DEBITO.....</u>	<u>46</u>
<u>VERIFICA OBIETTIVI DI FINANZA PUBBLICA.....</u>	<u>50</u>
<u>ANALISI DELLE ENTRATE E DELLE SPESE.....</u>	<u>50</u>
<u>VERIFICA RISPETTO VINCOLI IN MATERIA DI CONTENIMENTO DELLE SPESE.....</u>	<u>55</u>
<u>RAPPORTI CON ORGANISMI PARTECIPATI.....</u>	<u>56</u>
<u>CONTO ECONOMICO.....</u>	<u>72</u>
<u>STATO PATRIMONIALE.....</u>	<u>74</u>
<u>RELAZIONE DELLA GIUNTA AL RENDICONTO.....</u>	<u>81</u>
<u>CONCLUSIONI.....</u>	<u>81</u>

Comune di Genova

Organo di revisione

RELAZIONE SUL RENDICONTO 2019

L'organo di revisione ha esaminato lo schema di rendiconto dell'esercizio finanziario per l'anno 2019, unitamente agli allegati di legge, e la proposta di deliberazione consiliare del rendiconto della gestione 2019 operando ai sensi e nel rispetto:

- del D.lgs. 18 agosto 2000, n. 267 «Testo unico delle leggi sull'ordinamento degli enti locali»;
- del D.lgs. 23 giugno 2011 n.118 e dei principi contabili 4/2 e 4/3;
- degli schemi di rendiconto di cui all'allegato 10 al d.lgs.118/2011;
- dello statuto comunale e del regolamento di contabilità;
- dei principi di vigilanza e controllo dell'organo di revisione degli enti locali approvati dal Consiglio nazionale dei dottori commercialisti ed esperti contabili;

presenta

l'allegata relazione sulla proposta di deliberazione consiliare del rendiconto della gestione e sullo schema di rendiconto per l'esercizio finanziario 2019 del Comune di GENOVA che forma parte integrante e sostanziale del presente verbale.

GENOVA, 11/06/2020

L'organo di revisione

DOTT. ALBERGHI MASSIMO

DOTT.SSA COLELLA GRAZIA

DOTT. MADRIGNANI ROBERTO

INTRODUZIONE

I sottoscritti revisori Alberghi Massimo, Colella Maria Grazia e Madrignani Roberto nominati con delibera dell'organo consiliare n. 37 del 29/05/2018;

- ◆ ricevuta in data 29 maggio 2020 la proposta di delibera consiliare e lo schema del rendiconto per l'esercizio 2019, approvati con proposta di giunta al consiglio n. 34 del 28/05/2020, completi dei seguenti documenti obbligatori ai sensi del Decreto Legislativo 18 agosto 2000, n. 267 (Testo unico delle leggi sull'ordinamento degli enti locali – di seguito TUEL):

- a) Conto del bilancio;
- b) Conto economico;
- c) Stato patrimoniale;

e corredati dagli allegati disposti dalla legge e necessari per il controllo.

- ◆ visto il bilancio di previsione dell'esercizio 2019 con le relative delibere di variazione
- ◆ viste le disposizioni della parte II – ordinamento finanziario e contabile del Tuel;
- ◆ visto in particolare l'articolo 239, comma 1 lettera d) del TUEL;
- ◆ visto il D.lgs. 118/2011;
- ◆ visti i principi contabili applicabili agli enti locali;
- ◆ visto il regolamento di contabilità approvato con delibera dell'organo consiliare n. 34 del 04/03/1996 e successive modificazioni;

TENUTO CONTO CHE

- ◆ durante l'esercizio le funzioni sono state svolte in ottemperanza alle competenze contenute nell'art. 239 del TUEL avvalendosi anche di tecniche motivate di campionamento;
- ◆ il controllo contabile è stato svolto in assoluta indipendenza soggettiva ed oggettiva nei confronti delle persone che determinano gli atti e le operazioni dell'ente;
- ◆ si è provveduto a verificare la regolarità ed i presupposti delle variazioni di bilancio approvate nel corso dell'esercizio dalla Giunta, dal responsabile del servizio finanziario e dai dirigenti, anche nel corso dell'esercizio provvisorio;

In particolare, ai sensi art. 239 comma 1 lett. b) 2, è stata verificata l'esistenza dei presupposti relativamente le seguenti variazioni di bilancio:

Variazioni di bilancio totali	n. 75
di cui variazioni di Consiglio	n. 7
di cui variazioni di Giunta con i poteri del consiglio a ratifica ex art. 175 c. 4 Tuel	n. 8
di cui variazioni di Giunta con i poteri propri ex art. 175 comma 5 bis Tuel	n. 10
di cui variazioni responsabile servizio finanziario ex art. 175 c. 5 quater Tuel	n. 2
di cui variazioni altri responsabili se previsto dal regolamento di contabilità	n. 48

- ◆ le funzioni richiamate ed i relativi pareri espressi dall'organo di revisione risultano dettagliatamente riportati nella documentazione a supporto dell'attività svolta;

RIPORTANO

i risultati dell'analisi e le attestazioni sul rendiconto per l'esercizio 2019.

CONTO DEL BILANCIO

Premesse e verifiche

Il Comune di Genova registra una popolazione al 31.12.2018, ai sensi dell'art.156, comma 2, del Tuel, di n. 578.000 abitanti.

L'organo di revisione, nel corso del 2019, non ha rilevato gravi irregolarità contabili o gravi anomalie gestionali e/o suggerito misure correttive non adottate dall'Ente.

L'organo di revisione ha verificato che:

- l'Ente risulta essere correttamente adempiente rispetto alla trasmissione degli schemi di bilancio, dei dati contabili analitici, del piano degli indicatori e dei documenti allegati richiesti dalla BDAP rispetto ai bilanci di previsione, rendiconti, bilanci consolidati approvati;

- che l'Ente ha provveduto alla trasmissione dei dati alla BDAP del rendiconto 2019 attraverso la modalità *"approvato dalla Giunta"* al fine di verificare che non vi siano anomalie in vista del successivo invio definitivo post approvazione del rendiconto da parte del Consiglio;

- nel corso dell'esercizio 2019, in ordine all'eventuale utilizzo dell'avanzo di amministrazione, in sede di applicazione dell'avanzo libero l'ente non si trovasse in una delle situazioni previste dagli artt.195 e 222 del TUEL (utilizzo di entrate a destinazione specifica e anticipazioni di tesoreria), come stabilito dal comma 3-bis, dell'art. 187 dello stesso Testo unico;

- nel caso di applicazione nel corso del 2019 dell'avanzo vincolato presunto l'organo di revisione ha accertato che sono state rispettate le condizioni di cui all'art.187, comma 3 e 3-quater del TUEL e al punto 8.11 (del principio contabile applicato allegato 4.2 del d.lgs. n. 118/2011);

- nel rendiconto 2019 le somme iscritte ai titoli IV, V e VI delle entrate (escluse quelle entrate del titolo IV considerate ai fini degli equilibri di parte corrente) sono state destinate esclusivamente al finanziamento delle spese di investimento;

In riferimento all'Ente si precisa che:

- non è istituito a seguito di processo di unione;
- non è istituito a seguito di processo di fusione per incorporazione;
- non è ricompreso nell'elenco di cui agli allegati 1, 2 e 2-bis del d.l. n. 189/2016;
- ha in essere operazioni di partenariato pubblico-privato, come definite dal d.lgs. n. 50/2016;
- ha dato attuazione all'obbligo di pubblicazione sul sito dell'amministrazione di tutti i rilievi mossi dalla Corte dei conti in sede di controllo, nonché dei rilievi non recepiti degli organi di controllo interno e degli organi di revisione amministrativa e contabile, ai sensi dell'art. 31, d.lgs. n. 33/2013;
- non ha ricevuto anticipazioni di liquidità di cui art.1 comma 11 del d.l. n. 35/2013 convertito in legge n. 64/2013 e norme successive di rifinanziamento;
- dai dati risultanti dalla tabella dei parametri di deficiarietà strutturale allegata al rendiconto emerge che l'ente non è da considerarsi strutturalmente deficiario e soggetto ai controlli di cui all'art. 243 del Tuel;
- che in attuazione degli articoli 226 e 233 del TUEL gli agenti contabili hanno reso il conto della loro gestione allegando i documenti di cui al secondo comma del citato art. 233 entro il 30 gennaio 2019 o altro termine previsto dalla legge (art. 25 DL 122/1999) ad eccezione di:
I) alcune strutture ricettive dettagliate nella determinazione dirigenziale n. 2019-196.0.0-16;
II) Sistema Parcheggi Park Vittoria S.r.l. e A.R.T.E., che sostengono di non essere agenti

contabili.

L'ente provvederà a segnalare alla Corte dei Conti gli agenti contabili inadempienti;

- che l'ente ha nominato il responsabile del procedimento ai sensi dell'art.139 D.lgs. 174/2016 ai fini della trasmissione, tramite SIRECO, dei conti degli agenti contabili;
- che il responsabile del servizio finanziario ha adottato quanto previsto dal regolamento di contabilità per lo svolgimento dei controlli sugli equilibri finanziari;
- nell'emissione degli ordinativi di incasso e dei mandati di pagamento è stato rispettato l'obbligo – previsto dal comma 3, dell'art. 180 e dal comma 2, dell'art. 185, d.lgs. n. 267/2000 (TUEL) – della codifica della transazione elementare;
- nel corso dell'esercizio 2019, non sono state effettuate segnalazioni ai sensi dell'art.153, comma 6, del TUEL per il costituirsi di situazioni, non compensabili da maggiori entrate o minori spese, tali da pregiudicare gli equilibri del bilancio;
- non è in dissesto;
- ha provveduto nel corso del 2019 al riconoscimento e finanziamento di debiti fuori bilancio per euro 15.977.825,12 di cui euro 195.219,33 di parte corrente ed euro 15.782.605,79 in conto capitale, e detti atti sono stati trasmessi alla competente Procura della Sezione Regionale della Corte dei Conti ai sensi dell'art. 23 Legge 289/2002, c. 5;

Tali debiti sono così classificabili:

Analisi e valutazione dei debiti fuori bilancio			
	2017	2018	2019
Articolo 194 T.U.E.L.:			
- lettera a) - sentenze esecutive	412.680,09	156.593,48	215.196,80
- lettera b) - copertura disavanzi			
- lettera c) - ricapitalizzazioni	295.955,00		
- lettera d) - procedure espropriative/occupazione d'urgenza			
- lettera e) - acquisizione beni e servizi senza impegno di spesa			15.762.628,32
Totale	708.635,09	156.593,48	15.977.825,12

Dopo la chiusura dell'esercizio ed entro la data di formazione dello schema di rendiconto sono stati riconosciuti e finanziati debiti fuori bilancio per euro 4.351.771,07.

Al finanziamento dei debiti fuori bilancio in questione si è provveduto con Delibera del Consiglio Comunale n. 19 del 13/03/2020.

- che l'ente non essendo in dissesto finanziario, né strutturalmente deficitario in quanto non supera oltre la metà dei parametri obiettivi definiti dal decreto del Ministero dell'Interno del 18/2/2013, ed avendo presentato il certificato del rendiconto 2018 entro i termini di legge, non ha avuto l'obbligo di assicurare per l'anno 2019, la copertura minima dei costi dei servizi a domanda individuale, acquadotto e smaltimento rifiuti.

Gestione Finanziaria

L'organo di revisione, in riferimento alla gestione finanziaria, rileva e attesta che:

Fondo di cassa

Il fondo di cassa al 31/12/2019 risultante dal conto del Tesoriere corrisponde alle risultanze delle scritture contabili dell'Ente.

Fondo di cassa al 31 dicembre 2019 (da conto del Tesoriere)	€ 152.214.804,16
Fondo di cassa al 31 dicembre 2019 (da scritture contabili)	€ 152.214.804,16

Nell'ultimo triennio, l'andamento della consistenza del fondo di cassa finale è il seguente:

	2017	2018	2019
Fondo cassa	€ 119.930.462,42	€ 143.885.663,78	€ 152.214.804,16
<i>di cui cassa vincolata</i>	€ 33.754.834,91	€ 19.889.756,09	€ 20.669.037,46

L'ente ha provveduto ad aggiornare correttamente la giacenza di cassa vincolata al 31/12/2019.

L'evoluzione della cassa vincolata nel triennio è rappresentata nella seguente tabella:

<i>Consistenza cassa vincolata</i>	+/-	2017	2018	2019
Consistenza di cassa effettiva all'1.1	+	33.430.434,73	33.754.834,91	19.889.756,09
Somme utilizzate in termini di cassa all'1.1	+	-	-	-
Fondi vincolati all'1.1	=	33.430.434,73	33.754.834,91	19.889.756,09
Incrementi per nuovi accrediti vincolati	+	171.436.326,45	63.091.099,77	68.102.914,45
Decrementi per pagamenti vincolati	-	171.111.926,27	76.956.178,59	67.323.633,08
Fondi vincolati al 31.12	=	33.754.834,91	19.889.756,09	20.669.037,46
Somme utilizzate in termini di cassa al 31.12	-	-	-	-
Consistenza di cassa effettiva al 31.12	=	33.754.834,91	19.889.756,09	20.669.037,46

L'Organo di revisione ha verificato che l'eventuale utilizzo della cassa vincolata sia stato rappresentato tramite le apposite scritture nelle partite di giro come da principio contabile 4/2 punto 10, evidenziando l'eventuale mancato reintegro entro il 31/12.

Sono stati verificati gli equilibri di cassa:

Riscossioni e pagamenti al 31.12.2019					
	+/-	Previsioni definitive**	Competenza	Residui	Totale
Fondo di cassa iniziale (A)		€ 143.885.663,78			€ 143.885.663,78
Entrate Titolo 1.00	+	€ 593.930.415,92	€ 540.853.811,79	€ 32.531.569,83	€ 573.385.381,62
<i>di cui per estinzione anticipata di prestiti (*)</i>		€ -	€ -	€ -	€ -
Entrate Titolo 2.00	+	€ 103.256.873,36	€ 45.420.039,06	€ 20.230.192,50	€ 65.650.231,56
<i>di cui per estinzione anticipata di prestiti (*)</i>		€ -	€ -	€ -	€ -
Entrate Titolo 3.00	+	€ 194.074.060,01	€ 96.792.054,15	€ 31.694.121,58	€ 128.486.175,73
<i>di cui per estinzione anticipata di prestiti (*)</i>		€ -	€ -	€ -	€ -
Entrate Titolo 4.02.06 - Contributi agli investimenti direttamente destinati al rimborso dei prestiti da aa.pp. (B1)	+	€ -	€ -	€ -	€ -
Totale Entrate B (B=Titoli 1.00, 2.00, 3.00, 4.02.06)	=	€ 891.261.349,29	€ 683.065.905,00	€ 84.455.883,91	€ 767.521.788,91
<i>di cui per estinzione anticipata di prestiti (somma *)</i>		€ -	€ -	€ -	€ -
Spese Titolo 1.00 - Spese correnti	+	€ 861.531.937,63	€ 598.541.066,66	€ 100.550.620,68	€ 699.091.687,34
Spese Titolo 2.04 - Altri trasferimenti in conto capitale	+	€ -	€ -	€ -	€ -
Spese Titolo 4.00 - Quote di capitale amm.to dei mutui e prestiti obbligazionari	+	€ 55.628.386,22	€ 55.597.850,45	€ -	€ 55.597.850,45
<i>di cui per estinzione anticipata di prestiti</i>		€ -	€ -	€ -	€ -
<i>di cui rimborso anticipazioni di liquidità (d.l. n. 35/2013 e ss. mm. e r/finanziamenti)</i>		€ -	€ -	€ -	€ -
Totale Spese C (C=Titoli 1.00, 2.04, 4.00)	=	€ 917.160.323,85	€ 654.138.917,11	€ 100.550.620,68	€ 754.689.537,79
Differenza D (D=B-C)	=	-€ 25.898.974,56	€ 28.926.987,89	-€ 16.094.736,77	€ 12.832.251,12
Altre poste differenziali, per eccezioni previste da norme di legge e dai principi contabili che hanno effetto sull'equilibrio					
Entrate di parte capitale destinate a spese correnti (E)	+	€ 3.574.177,44	€ 3.507.417,74	€ -	€ 3.507.417,74
Entrate di parte corrente destinate a spese di investimento (F)	-	€ 12.811.259,18	€ 4.811.259,18	€ -	€ 4.811.259,18
Entrate da accensione di prestiti destinate a estinzione anticipata di prestiti (G)	+	€ -	€ -	€ -	€ -
DIFFERENZA DI PARTE CORRENTE H (H=D+E-F+G)	=	-€ 35.136.056,30	€ 27.623.146,45	-€ 16.094.736,77	€ 11.528.409,68
Entrate Titolo 4.00 - Entrate in conto capitale	+	€ 307.406.062,92	€ 29.905.483,44	€ 40.262.105,88	€ 70.167.589,32
Entrate Titolo 5.00 - Entrate da rid. attività finanziarie	+	€ 157.329.311,44	€ 18.018.415,59	€ 28.144.842,44	€ 46.163.258,03
Entrate Titolo 6.00 - Accensione prestiti	+	€ 88.707.933,75	€ 508.601,09	€ 43.032.899,81	€ 43.541.500,90
Entrate di parte corrente destinate a spese di investimento (F)	+	€ 12.811.259,18	€ 4.811.259,18	€ -	€ 4.811.259,18
Totale Entrate Titoli 4.00+5.00+6.00 +F (I)	=	€ 566.254.567,29	€ 53.243.759,30	€ 111.439.848,13	€ 164.683.607,43
Entrate Titolo 4.02.06 - Contributi agli investimenti direttamente destinati al rimborso dei prestiti da amministrazioni pubbliche (B1)	+	€ -	€ -	€ -	€ -
Entrate Titolo 5.02 Riscoss. di crediti a breve termine	+	€ 6.755.000,00	€ -	€ -	€ -
Entrate Titolo 5.03 Riscoss. di crediti a m/l termine	+	€ -	€ -	€ -	€ -
Entrate Titolo 5.04 per riduzione attività finanziarie	+	€ 149.721.239,53	€ 17.343.706,59	€ 28.144.842,44	€ 45.488.549,03
Totale Entrate per riscossione di crediti e altre entrate per riduzione di attività finanziarie L1 (L1=Titoli 5.02,5.03, 5.04)	=	€ 156.476.239,53	€ 17.343.706,59	€ 28.144.842,44	€ 45.488.549,03
Totale Entrate per riscossione di crediti, contributi agli investimenti e altre entrate per riduzione di attività finanziarie (L=B1+L1)	=	€ 156.476.239,53	€ 17.343.706,59	€ 28.144.842,44	€ 45.488.549,03
Totale Entrate di parte capitale M (M=I-L)	=	€ 409.778.327,76	€ 35.900.052,71	€ 83.295.005,69	€ 119.195.058,40
Spese Titolo 2.00	+	€ 289.566.450,11	€ 120.599.125,18	€ 11.072.592,24	€ 131.671.717,42
Spese Titolo 3.01 per acquisizioni attività finanziarie	+	€ 3.057.400,00	€ 1.349.709,00	€ -	€ 1.349.709,00
Totale Spese Titolo 2,00, 3.01 (N)	=	€ 292.623.850,11	€ 121.948.834,18	€ 11.072.592,24	€ 133.021.426,42
Spese Titolo 2.04 - Altri trasferimenti in c/capitale (O)	-	€ -	€ -	€ -	€ -
Totale spese di parte capitale P (P=N-O)	=	€ 292.623.850,11	€ 121.948.834,18	€ 11.072.592,24	€ 133.021.426,42
DIFFERENZA DI PARTE CAPITALE Q (Q=M-P-E-G)	=	€ 113.580.300,21	-€ 89.556.199,21	€ 72.222.413,45	-€ 17.333.785,76
Spese Titolo 3.02 per concess. crediti di breve termine	+	€ 6.755.000,00	€ 4.592.763,56	€ -	€ 4.592.763,56
Spese Titolo 3.03 per concess. crediti di m/l termine	+	€ -	€ -	€ -	€ -
Spese Titolo 3.04 Altre spese increm. di attività finanz.	+	€ 80.000.000,00	€ 29.469.609,62	€ -	€ 29.469.609,62
Totale spese per concessione di crediti e altre spese per incremento attività finanziarie R (R=somma titoli 3.02, 3.03,3.04)	=	€ 86.755.000,00	€ 34.062.373,18	€ -	€ 34.062.373,18
Entrate titolo 7 (S) - Anticipazioni da tesoriere	+	€ 202.810.929,04	€ -	€ -	€ -
Spese titolo 5 (T) - Chiusura Anticipazioni tesoriere	-	€ 202.810.929,04	€ -	€ -	€ -
Entrate titolo 9 (U) - Entrate c/terzi e partite di giro	+	€ 224.803.698,31	€ 101.732.988,96	€ 1.386.431,48	€ 103.119.420,44
Spese titolo 7 (V) - Uscite c/terzi e partite di giro	-	€ 235.331.634,94	€ 90.545.025,57	€ 9.866.054,26	€ 100.411.079,83
Fondo di cassa finale Z (Z=A+H+Q+L1-R+S-T+U-V)	=	€ 281.523.210,59	-€ 67.463.755,96	€ 75.792.896,34	€ 152.214.804,16

* Trattati di quota di rimborso annua

Tempestività pagamenti

L'ente ha adottato le misure organizzative per garantire il tempestivo pagamento delle somme dovute per somministrazioni, forniture ed appalti, anche in relazione all'obbligo previsto dall'articolo 183, comma 8 del Tuel.

Il risultato di competenza, l'equilibrio di bilancio e quello complessivo

Il risultato della gestione di competenza presenta un **avanzo** di Euro 429.003.350,75

L'equilibrio di bilancio presenta un saldo pari ad Euro 44.338.369,47 mentre l'equilibrio complessivo presenta un saldo pari ad Euro 28.591.850,44 come di seguito rappresentato:

GESTIONE DEL BILANCIO	
a) Avanzo di competenza (+) /Disavanzo di competenza (-)	108.374.088,77
b) Risorse accantonate stanziare nel bilancio dell'esercizio N (+)	29.292.448,89
c) Risorse vincolate nel bilancio (+)	34.743.270,41
d) Equilibrio di bilancio (d=a-b-c)	44.338.369,47
GESTIONE DEGLI ACCANTONAMENTI IN SEDE DI RENDICONTO	
d)Equilibrio di bilancio (+)/(-)	44.338.369,47
e)Variazione accantonamenti effettuata in sede di rendiconto(+)/(-)	15.746.519,03
f) Equilibrio complessivo (f=d-e)	28.591.850,44

Conciliazione tra risultato della gestione di competenza e il risultato di amministrazione

Il risultato della gestione di competenza si concilia con quello di amministrazione, come risulta dai seguenti elementi:

RISCONTRO RISULTATI DELLA GESTIONE	
Gestione di competenza	2019
SALDO GESTIONE COMPETENZA *	28.902.038,52
Fondo pluriennale vincolato iscritto in entrata	232.668.740,64
Fondo pluriennale vincolato di spesa	213.829.997,46
SALDO FPV	18.838.743,18
Gestione dei residui	
Maggiori residui attivi riaccertati (+)	5.831.522,81
Minori residui attivi riaccertati (-)	40.638.544,25
Minori residui passivi riaccertati (+)	9.052.820,07
SALDO GESTIONE RESIDUI	- 25.754.201,37
Riepilogo	
SALDO GESTIONE COMPETENZA	28.902.038,52
SALDO FPV	18.838.743,18
SALDO GESTIONE RESIDUI	- 25.754.201,37
AVANZO ESERCIZI PRECEDENTI APPLICATO	60.633.307,07
AVANZO ESERCIZI PRECEDENTI NON APPLICATO	346.383.463,35
RISULTATO DI AMMINISTRAZIONE AL 31/12/2019	429.003.350,75

*saldo accertamenti e impegni del solo esercizio 2019

Per quanto riguarda il grado di attendibilità delle previsioni e della capacità di riscossione delle entrate finali emerge che:

Entrate	Previsione definitiva (competenza)	Accertamenti in c/competenza	Incassi in c/competenza	%
		(A)	(B)	Incassi/accertati in c/competenza
				(B/A * 100)
TITOLO I	572.344.902,26	572.466.383,33	540.853.811,79	94,48
TITOLO II	69.225.156,94	60.782.260,51	45.420.039,06	74,73
TITOLO III	172.586.348,33	170.314.574,99	96.792.054,15	56,83
TITOLO IV	164.751.808,36	75.856.026,87	29.905.483,44	39,42
TITOLO V	87.584.000,00	38.755.442,33	18.018.415,59	46,49

Nel 2019, l'Organo di revisione, nello svolgimento dell'attività di vigilanza sulla regolarità dei rapporti finanziari tra Ente locale e concessionario della riscossione ai sensi dell'art. 239, co. 1, lett. c), del TUEL, non ha rilevato irregolarità e/o suggerito misure correttive non adottate dall'Ente.

Gli agenti della riscossione hanno riversato il riscosso nel conto di tesoreria dell'Ente locale con la periodicità stabilita dall'art. 7, co. 2, lett. gg-septies) del d.l. n. 70/2011, convertito dalla l. n. 106/2011 e s.m.i.

La gestione della parte corrente, distinta dalla parte in conto capitale, integrata con l'applicazione a bilancio dell'avanzo derivante dagli esercizi precedenti, presenta per l'anno 2019 la seguente situazione:

EQUILIBRIO ECONOMICO-FINANZIARIO		COMPETENZA (ACCERTAMENTI E IMPEGNI IMPUTATI ALL'ESERCIZIO)
A) Fondo pluriennale vincolato per spese correnti iscritto in entrata	(+)	16.381.154,61
AA) Recupero disavanzo di amministrazione esercizio precedente	(-)	0,00
B) Entrate Titoli 1.00 – 2.00 – 3.00 <i>di cui per estinzione anticipata di prestiti</i>	(+)	803.563.218,83 0,00
C) Entrate Titolo 4.02.06 – Contributi agli investimenti direttamente destinati al rimborso dei prestiti da amministrazioni pubbliche	(+)	0,00
D) Spese Titolo 1.00 - Spese correnti	(-)	684.377.909,39
D1) Fondo pluriennale vincolato di parte corrente (di spesa)	(-)	19.564.206,44
E) Spese Titolo 2.04 – Altri trasferimenti in conto capitale	(-)	0,00
E1) Fondo pluriennale vincolato di spesa - titolo 2.04 Altri trasferimenti in conto capitale	(-)	0,00
F1) Spese Titolo 4.00 - Quote di capitale amm.to dei mutui e prestiti obbligazionari <i>di cui per estinzione anticipata di prestiti</i>	(-)	55.597.850,45 0,00
F2) Fondo anticipazioni di liquidità	(-)	0,00
G) Somma finale (G=A-AA+B+C-D-D1-D2-E-E1-F1-F2)		60.404.407,16
ALTRE POSTE DIFFERENZIALI, PER ECCEZIONI PREVISTE DA NORME DI LEGGE E DAI PRINCIPI CONTABILI, CHE HANNO EFFETTO SULL'EQUILIBRIO EX ARTICOLO 162, COMMA 6, DEL TESTO UNICO DELLE LEGGI SULL'ORDINAMENTO DEGLI ENTI LOCALI		
H) Utilizzo avanzo di amministrazione per spese correnti <i>di cui per estinzione anticipata di prestiti</i>	(+)	24.440.631,14 0,00
I) Entrate di parte capitale destinate a spese correnti in base a specifiche disposizioni di legge o dei principi contabili <i>di cui per estinzione anticipata di prestiti</i>	(+)	3.507.417,74 0,00
L) Entrate di parte corrente destinate a spese di investimento in base a specifiche disposizioni di legge o dei principi contabili	(-)	4.811.259,18
M) Entrate da accensione di prestiti destinate a estinzione anticipata dei prestiti	(+)	0,00
O1) RISULTATO DI COMPETENZA DI PARTE CORRENTE (O1=G+H+I-L+M)		83.541.196,86

- Risorse accantonate di parte corrente stanziare nel bilancio dell'esercizio N	(-)	29.292.448,89
- Risorse vincolate di parte corrente nel bilancio	(-)	9.474.423,65
02) EQUILIBRIO DI BILANCIO DI PARTE CORRENTE		44.774.324,32
- Variazione accantonamenti di parte corrente effettuata in sede di rendiconto (+)/(-)	(-)	17.815.143,92
03) EQUILIBRIO COMPLESSIVO DI PARTE CORRENTE		26.959.180,40

EQUILIBRIO ECONOMICO FINANZIARIO		COMPETENZA (ACCERTAMENTI E IMPEGNI IMPUTATI ALL'ESERCIZIO)
P) Utilizzo avanzo di amministrazione per spese di investimento	(+)	36.192.675,93
Q) Fondo pluriennale vincolato per spese in conto capitale iscritto in entrata	(+)	216.287.586,03
R) Entrate Titoli 4.00 – 5.00 – 6.00	(+)	161.549.052,02
C) Entrate Titolo 4.02.06 – Contributi agli investimenti direttamente destinati al rimborso dei prestiti da amministrazioni pubbliche	(-)	0,00
I) Entrate di parte capitale destinate a spese correnti in base a specifiche disposizioni di legge o dei principi contabili	(-)	3.507.417,74
S1) Entrate Titolo 5.02 per Riscossioni crediti di breve termine	(-)	5.531.121,31
S2) Entrate Titolo 5.03 per Riscossioni crediti di medio-lungo termine	(-)	0,00
T) Entrate Titolo 5.04 relative a Altre entrate per riduzione di attività finanziarie	(-)	29.469.609,62
L) Entrate di parte corrente destinate a spese di investimento in base a specifiche disposizioni di legge o dei principi contabili	(+)	4.811.259,18
M) Entrate da accensione di prestiti destinate a estinzione anticipata dei prestiti	(-)	0,00
U) Spese Titolo 2.00 – Spese in conto capitale	(-)	158.659.032,56
U1) Fondo pluriennale vincolato in c/capitale (di spesa)	(-)	194.265.791,02
V) Spese Titolo 3.01 per Acquisizioni di attività finanziarie	(-)	2.574.709,00
E) Spese Titolo 2.04 – Altri trasferimenti in conto capitale	(+)	0,00
Z1) RISULTATO DI COMPETENZA IN C/CAPITALE (Z1 = P+Q+R-C-I-S1-S2-T+L-M-U-U1-U2-V+E)		24.832.891,91
Z/1) Risorse accantonate in c/capitale stanziare nel bilancio dell'esercizio N	(-)	0,00
- Risorse vincolate in c/capitale nel bilancio	(-)	25.268.846,76
Z2) EQUILIBRIO DI BILANCIO IN C/CAPITALE		-435.954,85
- Variazione accantonamenti in c/capitale effettuata in sede di rendiconto (+)/(-)	(-)	-2.068.624,89
Z3) EQUILIBRIO COMPLESSIVO IN CAPITALE		1.632.670,04

EQUILIBRIO ECONOMICO FINANZIARIO		COMPETENZA (ACCERTAMENTI E IMPEGNI IMPUTATI ALL'ESERCIZIO)
S1) Entrate Titolo 5.02 per Riscossioni crediti di breve termine	(+)	5.531.121,31

S2) Entrate Titolo 5.03 per Riscossioni crediti di medio-lungo termine	(+)	0,00
T) Entrate Titolo 5.04 relative a altre entrate per riduzioni di attività finanziaria	(+)	29.469.609,62
X1) Spese Titolo 3.02 per Concessione crediti di breve termine	(-)	5.531.121,31
X2) Spese Titolo 3.03 per Concessione crediti di medio-lungo termine	(-)	0,00
Y) Spese Titolo 3.04 per Altre spese per incremento di attività finanziarie	(-)	29.469.609,62
W1) RISULTATO DI COMPETENZA (W1 = O1+Z1+S1+S2+T-X1-X2-Y)		108.374.088,77
- Risorse accantonate stanziare nel bilancio dell'esercizio N	(-)	29.292.448,89
- Risorse vincolate nel bilancio	(-)	34.743.270,41
W2) EQUILIBRIO DI BILANCIO		44.338.369,47
- Variazione accantonamenti effettuata in sede di rendiconto	(-)	15.746.519,03
W3) EQUILIBRIO COMPLESSIVO		28.591.850,44

Saldo corrente ai fini della copertura degli investimenti pluriennali:

O1) Risultato di competenza di parte corrente		83.541.196,86
Utilizzo risultato di amministrazione per il finanziamento di spese correnti (H)	(-)	24.440.631,14
Entrate non ricorrenti che non hanno dato copertura a impegni	(-)	0,00
- Risorse accantonate di parte corrente stanziare nel bilancio dell'esercizio N	(-)	29.292.448,89
- Variazione accantonamenti di parte corrente effettuata in sede di rendiconto (+)/(-)	(-)	17.815.143,92
- Risorse vincolate di parte corrente nel bilancio	(-)	9.474.423,65
Equilibrio di parte corrente ai fini della copertura degli investimenti pluriennali.		2.518.549,26

ELENCO ANALITICO DELLE RISORSE ACCANTONATE NEL RISULTATO DI AMMINISTRAZIONE

Capitolo di spesa	Descrizione	Risorse accantonate al 1/1/2019	Risorse accantonate applicate al bilancio dell'esercizio 2019 (con segno -)	Risorse accantonate stanziare nella spesa del bilancio dell'esercizio 2019	Variazione accantonamenti effettuata in sede di rendiconto (con segno +/-)	Risorse accantonate nel risultato di amministrazione al 31/12/2019
		(a)	(b)	(c)	(d)	(e) = (a) + (d) + (c) + (d)
Fondo anticipazioni liquidita'						
Totale Fondo anticipazioni liquidita'		0,00	0,00	0,00	0,00	0,00
Fondo perdite societa' partecipate						
60008/0	*FONDO ACCANTONAMENTO PER RISULTATI NEGATIVI SOCIETA' PARTECIPATE	652.802,01	0,00	0,00	-527.297,24	125.504,77
Totale Fondo perdite societa' partecipate		652.802,01	0,00	0,00	-527.297,24	125.504,77
Fondo contenzioso						
60009/0	*FONDO RISCHI CONTENZIOSO	15.641.993,03	-2.827.797,83	531.283,59	3.304.141,21	16.649.620,00
Totale Fondo contenzioso		15.641.993,03	-2.827.797,83	531.283,59	3.304.141,21	16.649.620,00
Fondo crediti di dubbia esigibilita'						
60003/0	*FONDO CREDITI DI DUBBIA E DIFFICILE ESAZIONE	266.393.417,46	0,00	26.333.885,56	0,00	292.727.303,02
74600/0	*FONDO CREDITI DI DUBBIA E DIFFICILE ESAZIONE C/CAP	11.083.905,87	0,00	0,00	-7.716.820,18	3.367.085,69
Totale Fondo crediti di dubbia esigibilita'		277.477.323,33	0,00	26.333.885,56	-7.716.820,18	296.094.388,71
Altri accantonamenti						
60006/0	*FONDO INDENNITA' FINE MANDATO SINDACO	11.054,34	0,00	7.369,56	0,00	18.423,90
60007/0	*FONDO RINNOVI CONTRATTUALI	1.270.538,54	0,00	1.283.000,00	0,00	2.553.538,54
60010/0	*FONDO PER ACCANTONAMENTI	32.829.645,11	-6.288.910,18	1.136.910,18	20.686.495,24	48.364.140,35
Totale Altri accantonamenti		34.111.237,99	-6.288.910,18	2.427.279,74	20.686.495,24	50.936.102,79
TOTALE		327.883.356,36	-9.116.708,01	29.292.448,89	15.746.519,03	363.805.616,27

ELENCO ANALITICO DELLE RISORSE VINCOLATE NEL RISULTATO DI AMMINISTRAZIONE

Cap. di entrata	Descr.	Capitolo di spesa correlato	Descr.	Risorse vinc. nel risultato di amministrati one al 1/1/2019	Risorse vincolate applicate al bilancio dell'esercizio 2019	Entrate vincolate accertate nell'esercizio 2019	Impegni eserc. 2019 finanziati da entrate vincolate accertate nell'esercizio o da quote vincolate del risultato di amministrati one	Fondo plur. vinc. al 31/12/2019 finanziato da entrate vincolate accertate nell'esercizio o da quote vincolate del risultato di amministrati one	Cancellazione di residui attivi vincolati o eliminazione del vincolo su quote del risultato di amministrati one (+) e cancellazione di residui passivi finanziati da risorse vincolate (-) (gestione dei residui)	Cancellazione nell'esercizio 2019 di impegni finanziati dal fondo pluriennale vincolato dopo l'approvazione e del rendiconto dell'esercizio 2018 non reimpegnati nell'esercizio 2019	Risorse vincolate nel bilancio al 31/12/2019	Risorse vincolate nel risultato di amministrati one al 31/12/2019
				(a)	(b)	(c)	(d)	(e)	(f)	(g)	(h)=(b)+(c)-(d)-(e)+(g)	(i)=(a)+(c)-(d)-(e)-(f)+(g)
Vincoli derivanti dalla legge												
1981/0	*IMPOSTA DI SOGGIORNO		SPESA FIN. DA VIN. DERIV. DALLA LEGGE	3.600,00	3.600,00	0,00	0,00	0,00	0,00	0,00	3.600,00	3.600,00
1981/0	*IMPOSTA DI SOGGIORNO	52804/0	*CONTRIBUTI AD ENTI ED ASSOCIAZIONI FINANZIATI DA AVANZO VINCOLATO	124.000,00	124.000,00	0,00	124.000,00	0,00	0,00	0,00	0,00	0,00
1981/0	*IMPOSTA DI SOGGIORNO	52805/0	*SERVIZI DI PROMOZIONE DELLA CITTA' FINANZIATI DA AVANZO VINCOLATO	3.500,00	3.500,00	0,00	3.500,00	0,00	0,00	0,00	0,00	0,00
3491/0	*SANZIONI AMMINISTRATIVE PER INFRAZIONI IN MATERIA DI PUBBLICITA'		SPESA FIN. DA VIN. DERIV. DALLA LEGGE	5.848,00	0,00	1.391,40	0,00	0,00	0,00	0,00	1.391,40	7.239,40
3491/0	*SANZIONI AMMINISTRATIVE PER INFRAZIONI IN MATERIA DI PUBBLICITA'	52346/0	*ACQUISTI DIVERSI PER IMPIANTISTICA PUBBLICITARIA	0,00	0,00	716,77	716,77	0,00	0,00	0,00	0,00	0,00
3491/0	*SANZIONI AMMINISTRATIVE PER INFRAZIONI IN MATERIA DI PUBBLICITA'	52347/0	*SERVIZI DIVERSI PER IMPIANTISTICA PUBBLICITARIA	0,00	0,00	5.728,92	5.728,92	0,00	0,00	0,00	0,00	0,00
3492/0	*SANZIONI AMMINISTRATIVE PER INFRAZIONI IN MATERIA DI PUBBLICITA' - ANNI PREGRESSI		SPESA FIN. DA VIN. DERIV. DALLA LEGGE	37.309,91	0,00	16.911,61	0,00	0,00	0,00	0,00	16.911,61	54.221,52
20026/0	*SOMME ESATTE PER INFRAZIONI A LEGGI SU INQUINAMENTO ACUSTICO - FINALIZZATE		SPESA FIN. DA VIN. DERIV. DALLA LEGGE	11.766,36	0,00	9.760,46	0,00	0,00	0,00	0,00	9.760,46	21.526,82
20026/0	*SOMME ESATTE PER INFRAZIONI A LEGGI SU INQUINAMENTO ACUSTICO - FINALIZZATE	30132/0	*TRASFERIMENTO ALLO STATO 70% SANZIONI L.447/95 - INQUINAMENTO ACUSTICO - FINALIZZATI	0,00	0,00	9.803,38	9.803,38	0,00	0,00	0,00	0,00	0,00
20036/0	*INTROITI PER FUNZIONI TRASFERITE VINCOLO IDROGEOLOGICO (EX ART.3 L.R.7/2011)		SPESA FIN. DA VIN. DERIV. DALLA LEGGE	27.652,57	27.652,57	2.417,24	0,00	0,00	0,00	0,00	30.069,81	30.069,81
20036/0	*INTROITI PER FUNZIONI TRASFERITE VINCOLO IDROGEOLOGICO (EX ART.3 L.R.7/2011)	30211/0	*INTERVENTI DIVERSI (VINCOLO IDROGEOLOGICO) FINANZIATI DA AVANZO VINCOLATO (DA REGIONE)	11.682,79	11.682,79	0,00	11.682,79	0,00	0,00	0,00	0,00	0,00
20036/0	*INTROITI PER FUNZIONI TRASFERITE VINCOLO IDROGEOLOGICO (EX ART.3 L.R.7/2011)	30451/0	*SPESE PER ESERCIZIO FUNZIONI TRASFERITE VINCOLO IDROGEOLOGICO (EX ART. 3 L.R. 7/2011)	0,00	0,00	20.000,00	20.000,00	0,00	0,00	0,00	0,00	0,00
20047/0	*SOMME ESATTE PER INFRAZIONI A NORME IGIENICO SANITARIE - ASL - ANNI PREGRESSI		SPESA FIN. DA VIN. DERIV. DALLA LEGGE	22.952,61	0,00	25.004,24	0,00	0,00	0,00	0,00	25.004,24	47.956,85
20050/0	*SOMME ESATTE PER INFRAZIONI CODICE DELLA STRADA		SPESA FIN. DA VIN. DERIV. DALLA LEGGE	0,00	0,00	400.000,00	0,00	0,00	0,00	0,00	400.000,00	400.000,00
20099/0	*DIRITTI DI SEGRETERIA - CONDONO EDILIZIO EX LEGGE 326/2003 (QUOTA 10% FINALIZZATA)		SPESA FIN. DA VIN. DERIV. DALLA LEGGE	410,97	410,97	4.416,83	0,00	0,00	0,00	0,00	4.827,80	4.827,80
20363/0	*SOMME ESATTE PER INFRAZIONI ASL PREGRESSE		SPESA FIN. DA VIN. DERIV. DALLA LEGGE	0,00	0,00	443,81	0,00	0,00	0,00	0,00	443,81	443,81
20363/0	*SOMME ESATTE PER INFRAZIONI ASL PREGRESSE	56624/0	*RIMBORSO SANZIONI ASL	0,00	0,00	6.981,96	6.981,96	0,00	0,00	0,00	0,00	0,00
20466/0	*INDENNITA' EX ART.15 L.1497/1939		SPESA FIN. DA VIN. DERIV. DALLA LEGGE	241.498,08	241.498,08	13.236,72	0,00	0,00	0,00	0,00	254.734,80	254.734,80
20466/0	*INDENNITA' EX ART.15 L.1497/1939	30227/0	*INTERVENTI PER SALVAGUARDIA E RECUPERO AMBIENTALE (EX ART.15 L.1497/1939) - SERVIZI	0,00	0,00	104.423,38	104.423,38	0,00	-2.974,40	0,00	0,00	2.974,40
20466/0	*INDENNITA' EX ART.15 L.1497/1939	30228/0	*INTERVENTI PER SALVAGUARDIA E RECUPERO AMBIENTALE (EX ART.15 L.1497/1939) - BENI	0,00	0,00	2.277,31	2.277,31	0,00	0,00	0,00	0,00	0,00
20466/0	*INDENNITA' EX ART.15 L.1497/1939	30231/0	*ALTRI INTERVENTI DIVERSI FINANZIATI DA AVANZO VINCOLATO (DA STATO)	51.501,08	51.501,08	0,00	51.501,08	0,00	0,00	0,00	0,00	0,00
30044/0	*INTROITO CANONI BENI CONFISCATI ALLA CRIMINALITA' ORGANIZZATA		SPESA FIN. DA VIN. DERIV. DALLA LEGGE	0,00	0,00	3.585,74	0,00	0,00	0,00	0,00	3.585,74	3.585,74
30044/0	*INTROITO CANONI BENI CONFISCATI ALLA CRIMINALITA' ORGANIZZATA	41603/0	*PROGETTI FINALIZZATI - ACQUISIZIONE DI SERVIZI DIVERSI	0,00	0,00	5.508,26	5.508,26	0,00	0,00	0,00	0,00	0,00

Cap. di entrata	Descr.	Capitolo di spesa correlato	Descr.	Risorse vinc. nel risultato di amministrazioni al 1/1/2019	Risorse vincolate applicate al bilancio dell'esercizio 2019	Entrate vincolate accertate nell'esercizio 2019	Impegni exerc. 2019 finanziati da entrate vincolate accertate nell'esercizio o da quote vincolate del risultato di amministrazioni	Fondo plur. vinc. al 31/12/2019 finanziato da entrate vincolate accertate nell'esercizio o da quote vincolate del risultato di amministrazioni	Cancellazione di residui attivi vincolati o eliminazione del vincolo su quote del risultato di amministrazioni (+) e cancellazione di residui passivi finanziati da risorse vincolate (-) (gestione dei residui)	Cancellazione nell'esercizio 2019 di impegni finanziati dal fondo pluriennale vincolato dopo l'approvazione e del rendiconto dell'esercizio 2018 non reimpegnati nell'esercizio 2019	Risorse vincolate nel bilancio al 31/12/2019	Risorse vincolate nel risultato di amministrazioni al 31/12/2019
				(a)	(b)	(c)	(d)	(e)	(f)	(g)	(h)=(b)+(c)-(d)-(e)+(g)	(i)=(a)+(c)-(d)-(e)-(f)+(g)
55366/0	*CONTRIBUTI SU ESTRAZIONE MATERIALE DA CAVE E TORBIERE (L.R.63/93) - MUNICIPIO MEDIA VAL BISAGNO		SPESA FIN. DA VIN. DERIV. DALLA LEGGE	0,10	0,00	0,00	0,00	0,00	0,00	0,00	0,00	0,10
55367/0	*CONTRIBUTI SU ESTRAZIONE MATERIALE DA CAVE E TORBIERE (L.R.63/93) - MUNICIPIO MEDIO PONENTE		SPESA FIN. DA VIN. DERIV. DALLA LEGGE	146.705,79	145.647,03	175.835,89	0,00	0,00	0,00	0,00	321.482,92	322.541,68
55367/0	*CONTRIBUTI SU ESTRAZIONE MATERIALE DA CAVE E TORBIERE (L.R.63/93) - MUNICIPIO MEDIO PONENTE	30168/0	*INTERVENTI DI RIQUALIFICAZIONE AMBIENTALE (L.R.63/93) FINANZIATI DA AVANZO VINCOLATO - MUNICIPIO MEDIO PONENTE	89.063,74	89.063,74	0,00	89.063,74	0,00	0,00	0,00	0,00	0,00
55368/0	*CONTRIBUTI SU ESTRAZIONE MATERIALE DA CAVE E TORBIERE (L.R.63/93) - MUNICIPIO PONENTE		SPESA FIN. DA VIN. DERIV. DALLA LEGGE	0,00	0,00	9.338,61	0,00	0,00	0,00	0,00	9.338,61	9.338,61
55368/0	*CONTRIBUTI SU ESTRAZIONE MATERIALE DA CAVE E TORBIERE (L.R.63/93) - MUNICIPIO PONENTE	30169/0	*INTERVENTI DI RIQUALIFICAZIONE AMBIENTALE (L.R.63/93) FINANZIATI DA AVANZO VINCOLATO - MUNICIPIO PONENTE	0,00	0,00	0,00	0,00	0,00	-37.807,68	0,00	0,00	37.807,68
70007/0	*ALIENAZIONE DI BENI IMMOBILI		SPESA FIN. DA VIN. DERIV. DALLA LEGGE	42.062,00	19.055,55	50.630,51	0,00	0,00	42.062,00	0,00	69.686,06	50.630,51
70007/0	*ALIENAZIONE DI BENI IMMOBILI	71106/0	*CONTRIBUTI AGLI INVESTIMENTI A AMMINISTRAZIONI CENTRALI	19.055,55	19.055,55	0,00	19.055,55	0,00	0,00	0,00	0,00	0,00
73012/0	*RECUPERO FONDI C.E.R. PER FINALITA' DI CUI ALLA L. 560/1993	70534/0	*MANUTENZIONE STRAORDINARIA	0,00	0,00	0,00	0,00	0,00	0,00	27.370,10	27.370,10	27.370,10
73202/0	*CONTRIBUTI PER CONCESSIONI		SPESA FIN. DA VIN. DERIV. DALLA LEGGE	0,00	0,00	619.109,82	0,00	0,00	0,00	0,00	619.109,82	619.109,82
73335/0	*CONDONO EDILIZIO - SANZIONI PER ABUSI IN ZONE VINCOLATE		SPESA FIN. DA VIN. DERIV. DALLA LEGGE	0,00	0,00	34.477,00	0,00	0,00	0,00	0,00	34.477,00	34.477,00
73335/0	*CONDONO EDILIZIO - SANZIONI PER ABUSI IN ZONE VINCOLATE	75304/0	*MANUTENZIONE STRAORDINARIA	0,00	0,00	0,00	0,00	0,00	0,00	16.852,89	16.852,89	16.852,89
77777/0	*PER MEMORIA		SPESA FIN. DA VIN. DERIV. DALLA LEGGE	1.631.476,27	962.408,87	0,00	0,00	0,00	557,59	0,00	962.408,87	1.630.918,68
77777/0	*PER MEMORIA	70158/0	*ACQUISTO SOFTWARE	56.678,55	56.678,55	0,00	42.275,11	14.403,44	0,00	0,00	0,00	0,00
77777/0	*PER MEMORIA	70561/0	*ACQUISTO DI BENI MOBILI DUREVOLI	6.100,00	6.100,00	0,00	6.100,00	0,00	0,00	0,00	0,00	0,00
77777/0	*PER MEMORIA	70563/0	*RISTRUTTURAZIONE ED AMPLIAMENTO	78.625,96	78.625,96	0,00	17.254,65	61.371,31	0,00	0,00	0,00	0,00
77777/0	*PER MEMORIA	70564/0	*MANUTENZIONE STRAORDINARIA	573.058,83	573.058,83	0,00	83.404,59	4.359,95	485.294,29	0,00	485.294,29	0,00
77777/0	*PER MEMORIA	70573/0	*CONTRIBUTI STRAORDINARI A IMPRESE	817,68	817,68	0,00	817,68	0,00	0,00	0,00	0,00	0,00
77777/0	*PER MEMORIA	72001/0	*ACQUISTO DI BENI MOBILI DUREVOLI - AUTOMEZZI	13.300,00	13.300,00	0,00	13.300,00	0,00	0,00	0,00	0,00	0,00
77777/0	*PER MEMORIA	72009/0	*ACQUISTO ATTREZZATURE	49.187,94	49.187,94	0,00	24.216,98	24.970,96	0,00	0,00	0,00	0,00
77777/0	*PER MEMORIA	73116/0	*IMPIANTI PRODUZIONE ENERGIA DA FONTI RINNOVABILI	20.000,00	20.000,00	0,00	0,00	20.000,00	0,00	0,00	0,00	0,00
77777/0	*PER MEMORIA	75507/0	*ACQUISTO MEZZI DI TRASPORTO	89.769,50	89.769,50	0,00	0,00	89.769,50	0,00	0,00	0,00	0,00
77777/0	*PER MEMORIA	75754/0	*MANUTENZIONE STRAORDINARIA	16.915,06	16.915,06	0,00	16.915,06	0,00	0,00	0,00	0,00	0,00
77777/0	*PER MEMORIA	77004/0	*MANUTENZIONE STRAORDINARIA	242.843,44	242.843,44	0,00	3.000,00	239.843,44	0,00	0,00	0,00	0,00
77777/0	*PER MEMORIA	78501/0	*ACQUISTO DI BENI MOBILI DUREVOLI	10.000,00	10.000,00	0,00	10.000,00	0,00	0,00	0,00	0,00	0,00
77777/0	*PER MEMORIA	79254/0	*MANUTENZIONE STRAORDINARIA	76.970,00	76.970,00	0,00	0,00	76.970,00	0,00	0,00	0,00	0,00
77777/0	*PER MEMORIA	79507/0	*ACQUISTO ATTREZZATURE	4.432,40	4.432,40	0,00	4.432,40	0,00	0,00	0,00	0,00	0,00
99999/0	*PER MEMORIA		SPESA FIN. DA VIN. DERIV. DALLA LEGGE	1.119.720,83	0,00	0,00	0,00	0,00	909.817,84	0,00	0,00	209.902,99
Totale Vincoli derivanti dalla legge				4.828.506,01	2.937.775,59	1.521.999,86	675.959,61	531.688,60	1.396.949,64	44.222,99	3.296.350,23	3.790.131,01
Vincoli derivanti da Trasferimenti												
11011/0	*TRASFERIMENTI DALLO STATO		SPESA FIN. DA VIN. DERIV. DA TRASFERIMENTI	0,00	0,00	49.014,00	0,00	0,00	0,00	0,00	49.014,00	49.014,00

Cap. di entrata	Descr.	Capitolo di spesa correlato	Descr.	Risorse vinc. nel risultato di amministrazioni al 1/1/2019	Risorse vincolate applicate al bilancio dell'esercizio 2019	Entrate vincolate accertate nell'esercizio 2019	Impegni exerc. 2019 finanziati da entrate vincolate accertate nell'esercizio o da quote vincolate del risultato di amministrazioni	Fondo plur. vinc. al 31/12/2019 finanziato da entrate vincolate accertate nell'esercizio o da quote vincolate del risultato di amministrazioni	Cancellazione di residui attivi vincolati o eliminazione del vincolo su quote del risultato di amministrazioni (+) e cancellazione di residui passivi finanziati da risorse vincolate (-) (gestione dei residui)	Cancellazione nell'esercizio 2019 di impegni finanziati dal fondo pluriennale vincolato dopo l'approvazione e del rendiconto dell'esercizio 2018 non reimpegnati nell'esercizio 2019	Risorse vincolate nel bilancio al 31/12/2019	Risorse vincolate nel risultato di amministrazione al 31/12/2019
				(a)	(b)	(c)	(d)	(e)	(f)	(g)	(h)=(b)+(c)-(d)-(e)+(g)	(i)=(a)+(c)-(d)-(e)-(f)+(g)
11011/0	*TRASFERIMENTI DALLO STATO	6323/0	*ACQUISIZIONE DI SERVIZI PER CENSIMENTI	0,00	0,00	160.000,00	156.950,00	3.050,00	0,00	364,24	364,24	364,24
11012/0	*TRASFERIMENTI DALLO STATO (ISTAT)		SPESA FIN. DA VIN. DERIV. DA TRASFERIMENTI	0,00	0,00	3.511,20	0,00	0,00	0,00	0,00	3.511,20	3.511,20
11012/0	*TRASFERIMENTI DALLO STATO (ISTAT)	6322/0	*ACQUISIZIONE DI SERVIZI (ISTAT)	0,00	0,00	6.827,00	6.827,00	0,00	0,00	0,00	0,00	0,00
11019/0	*TRASFERIMENTO DALLO STATO PER MISURE URGENTI DIRITTO ALLO STUDIO	21053/0	*INTERVENTI PER MISURE URGENTI - DIRITTO ALLO STUDIO	0,00	0,00	87.669,68	87.669,68	0,00	0,00	0,00	0,00	0,00
11023/0	*TRASFERIMENTI FINALIZZATI DALLO STATO EX LEGGE 285/97		SPESA FIN. DA VIN. DERIV. DA TRASFERIMENTI	429.746,22	429.746,22	0,00	0,00	0,00	0,00	0,00	429.746,22	429.746,22
11023/0	*TRASFERIMENTI FINALIZZATI DALLO STATO EX LEGGE 285/97	21026/0	*ACQUISIZIONE SERVIZI FINALIZZATI EX LEGGE 285/97	0,00	0,00	0,00	0,00	0,00	-357,27	0,00	0,00	357,27
11023/0	*TRASFERIMENTI FINALIZZATI DALLO STATO EX LEGGE 285/97	21030/0	*TRASFERIMENTI FINALIZZATI EX LEGGE 285/97	0,00	0,00	0,00	0,00	0,00	-800,00	0,00	0,00	800,00
11023/0	*TRASFERIMENTI FINALIZZATI DALLO STATO EX LEGGE 285/97	21042/0	*ALTRI INTERVENTI DIVERSI FINANZIATI DA AVANZO VINCOLATO - EX LEGGE 285/97 (DA STATO)	273.412,44	273.412,44	0,00	273.412,44	0,00	0,00	0,00	0,00	0,00
11023/0	*TRASFERIMENTI FINALIZZATI DALLO STATO EX LEGGE 285/97	21048/0	*TRASFERIMENTI CORRENTI A ISTITUZIONI SOCIALI PRIVATE FINANZIATI CON AVANZO VINCOLATO - EX LEGGE 285/97 (DA STATO)	166.081,45	166.081,45	0,00	166.081,45	0,00	0,00	0,00	0,00	0,00
11031/0	*TRASFERIMENTI DALLO STATO PER INTERVENTI FINALIZZATI		SPESA FIN. DA VIN. DERIV. DA TRASFERIMENTI	62.278,39	62.278,39	3.912,20	0,00	0,00	0,00	0,00	66.190,59	66.190,59
11031/0	*TRASFERIMENTI DALLO STATO PER INTERVENTI FINALIZZATI	16045/0	*ACQUISIZIONE DI BENI PER INTERVENTI FINALIZZATI	0,00	0,00	0,00	0,00	0,00	-263,04	0,00	0,00	263,04
11031/0	*TRASFERIMENTI DALLO STATO PER INTERVENTI FINALIZZATI	16049/0	*ACQUISIZIONE DI SERVIZI PER INTERVENTI FINALIZZATI	0,00	0,00	18.287,80	18.287,80	0,00	0,00	0,00	0,00	0,00
11031/0	*TRASFERIMENTI DALLO STATO PER INTERVENTI FINALIZZATI	16051/0	*ALTRI INTERVENTI DIVERSI FINANZIATI DA AVANZO VINCOLATO (DA STATO)	13.113,80	13.113,80	0,00	13.113,80	0,00	-431,49	0,00	0,00	431,49
11033/0	*TRASFERIMENTI DALLO STATO - SERVIZIO CIVILE - FINALIZZATI		SPESA FIN. DA VIN. DERIV. DA TRASFERIMENTI	0,00	0,00	4.500,00	0,00	0,00	0,00	0,00	4.500,00	4.500,00
11039/0	*TRASFERIMENTI DALLO STATO PER INTERVENTI FINALIZZATI		SPESA FIN. DA VIN. DERIV. DA TRASFERIMENTI	838.674,55	838.674,55	1.905.515,00	0,00	0,00	0,00	0,00	2.744.189,55	2.744.189,55
11039/0	*TRASFERIMENTI DALLO STATO PER INTERVENTI FINALIZZATI	2306/0	*IMPOSTA REGIONALE SULLE ATTIVITA' PRODUTTIVE - PROGETTI FINALIZZATI	0,00	0,00	3.716,72	3.716,72	0,00	0,00	0,00	0,00	0,00
11039/0	*TRASFERIMENTI DALLO STATO PER INTERVENTI FINALIZZATI	40222/0	*ACQUISIZIONE DI BENI DIVERSI FINANZIATI DA AVANZO VINCOLATO (DA STATO)	0,00	0,00	0,00	0,00	0,00	-122,06	0,00	0,00	122,06
11039/0	*TRASFERIMENTI DALLO STATO PER INTERVENTI FINALIZZATI	40232/0	*CONTRATTI DI SERVIZIO FINANZIATI DA AVANZO VINCOLATO (DA STATO)	679.873,48	679.873,48	0,00	679.873,48	0,00	-2,00	0,00	0,00	2,00
11039/0	*TRASFERIMENTI DALLO STATO PER INTERVENTI FINALIZZATI	40233/0	*INTERVENTI ASSISTENZIALI FINANZIATI DA AVANZO VINCOLATO (DA STATO)	12.098,00	12.098,00	0,00	12.098,00	0,00	0,00	0,00	0,00	0,00
11039/0	*TRASFERIMENTI DALLO STATO PER INTERVENTI FINALIZZATI	40238/0	*INTERVENTI ECONOMICI A FAVORE CITTADINI STRANIERI - PROGETTI FINALIZZATI	0,00	0,00	215.360,63	215.360,63	0,00	0,00	0,00	0,00	0,00
11039/0	*TRASFERIMENTI DALLO STATO PER INTERVENTI FINALIZZATI	40249/0	*CONTRATTI DI SERVIZIO - PROGETTI FINALIZZATI	0,00	0,00	4.538.302,07	4.538.302,07	0,00	-153.089,38	0,00	0,00	153.089,38
11039/0	*TRASFERIMENTI DALLO STATO PER INTERVENTI FINALIZZATI	40260/0	*PERSONALE COMPETENZE LORDE - PROGETTI FINALIZZATI	0,00	0,00	43.385,27	43.385,27	0,00	0,00	0,00	0,00	0,00
11039/0	*TRASFERIMENTI DALLO STATO PER INTERVENTI FINALIZZATI	40261/0	*PERSONALE CONTRIBUTI A CARICO DEL COMUNE - PROGETTI FINALIZZATI	0,00	0,00	13.515,32	13.515,32	0,00	0,00	0,00	0,00	0,00
11044/0	*TRASFERIMENTI FINALIZZATI DALLO STATO EX LEGGE 285/97		SPESA FIN. DA VIN. DERIV. DA TRASFERIMENTI	5.204,69	4.757,56	119.281,82	0,00	0,00	0,00	0,00	124.039,38	124.486,51
11044/0	*TRASFERIMENTI FINALIZZATI DALLO STATO EX LEGGE 285/97	41732/0	*CONTRATTI DI SERVIZIO INTERVENTI DIVERSI EX LEGGE 285/97	0,00	0,00	570.334,48	570.334,48	0,00	-12.016,78	0,00	0,00	12.016,78
11044/0	*TRASFERIMENTI FINALIZZATI DALLO STATO EX LEGGE 285/97	41759/0	*TRASFERIMENTI EX LEGGE 285/97	0,00	0,00	0,00	0,00	0,00	-0,75	0,00	0,00	0,75
11044/0	*TRASFERIMENTI FINALIZZATI DALLO STATO EX LEGGE 285/97	41807/0	*INTERVENTI ASSISTENZIALI EX LEGGE 285/97 FINANZIATI DA AVANZO VINCOLATO (DA STATO)	17.259,01	17.259,01	0,00	17.259,01	0,00	0,00	0,00	0,00	0,00
11045/0	*TRASFERIMENTI DALLO STATO		SPESA FIN. DA VIN. DERIV. DA TRASFERIMENTI	34.962,91	34.962,91	0,00	0,00	0,00	0,00	0,00	34.962,91	34.962,91
11045/0	*TRASFERIMENTI DALLO STATO	41803/0	*ALTRI INTERVENTI DIVERSI FINANZIATI DA AVANZO VINCOLATO (DA STATO)	8.846,32	8.846,32	0,00	8.846,32	0,00	0,00	0,00	0,00	0,00

Cap. di entrata	Descr.	Capitolo di spesa correlato	Descr.	Risorse vinc. nel risultato di amministrazioni al 1/1/2019	Risorse vincolate applicate al bilancio dell'esercizio 2019	Entrate vincolate accertate nell'esercizio 2019	Impegni exerc. 2019 finanziati da entrate vincolate accertate nell'esercizio o da quote vincolate del risultato di amministrazioni	Fondo plur. vinc. al 31/12/2019 finanziato da entrate vincolate accertate nell'esercizio o da quote vincolate del risultato di amministrazioni	Cancellazione di residui attivi vincolati o eliminazione del vincolo su quote del risultato di amministrazioni (+) e cancellazione di residui passivi finanziati da risorse vincolate (-) (gestione dei residui)	Cancellazione nell'esercizio 2019 di impegni finanziati dal fondo pluriennale vincolato dopo l'approvazione e del rendiconto dell'esercizio 2018 non reimpegnati nell'esercizio 2019	Risorse vincolate nel bilancio al 31/12/2019	Risorse vincolate nel risultato di amministrazioni al 31/12/2019
				(a)	(b)	(c)	(d)	(e)	(f)	(g)	(h)=(b)+(c)-(d)-(e)+(g)	(i)=(a)+(c)-(d)-(e)-(f)+(g)
11061/0	*SPONSORIZZAZIONI		SPESA FIN. DA VIN. DERIV. DA TRASFERIMENTI	10.460,00	0,00	0,00	0,00	0,00	0,00	0,00	0,00	10.460,00
11061/0	*SPONSORIZZAZIONI	52855/0	*(A STRALCIO) REGATA STORICA REPUBBLICHE MARINARE -	0,00	0,00	1.686,89	1.686,89	0,00	0,00	0,00	0,00	0,00
11063/0	*PON METRO - TRASFERIMENTI DALLO STATO PER INTERVENTI FINALIZZATI	136/0	*PON METRO - INTERVENTI DIVERSI FINALIZZATI	0,00	0,00	103.523,32	49.903,85	53.619,47	0,00	0,00	0,00	0,00
11063/0	*PON METRO - TRASFERIMENTI DALLO STATO PER INTERVENTI FINALIZZATI	270/0	*PON METRO - PERSONALE COMPETENZE LORDE	0,00	0,00	85.375,06	68.882,96	16.492,10	0,00	0,00	0,00	0,00
11063/0	*PON METRO - TRASFERIMENTI DALLO STATO PER INTERVENTI FINALIZZATI	271/0	*PON METRO - PERSONALE CONTRIBUTI A CARICO DEL COMUNE	0,00	0,00	25.744,96	20.072,34	5.672,62	0,00	0,00	0,00	0,00
11063/0	*PON METRO - TRASFERIMENTI DALLO STATO PER INTERVENTI FINALIZZATI	2305/0	*PON METRO - IMPOSTA REGIONALE SULLE ATTIVITA' PRODUTTIVE	0,00	0,00	9.852,59	5.284,78	4.567,81	0,00	0,00	0,00	0,00
11063/0	*PON METRO - TRASFERIMENTI DALLO STATO PER INTERVENTI FINALIZZATI	2330/0	*PON METRO - PERSONALE COMPETENZE LORDE	0,00	0,00	32.540,67	8.095,83	24.444,84	0,00	0,00	0,00	0,00
11063/0	*PON METRO - TRASFERIMENTI DALLO STATO PER INTERVENTI FINALIZZATI	2331/0	*PON METRO - PERSONALE CONTRIBUTI A CARICO DEL COMUNE	0,00	0,00	10.266,58	2.434,66	7.831,92	0,00	0,00	0,00	0,00
11063/0	*PON METRO - TRASFERIMENTI DALLO STATO PER INTERVENTI FINALIZZATI	41622/0	*PON METRO - INTERVENTI DIVERSI FINALIZZATI	0,00	0,00	1.409.328,82	1.409.328,82	0,00	0,00	0,00	0,00	0,00
11064/0	*PON GOVERNANCE - TRASFERIMENTI DALLO STATO PER INTERVENTI FINALIZZATI	139/0	*PON GOVERNANCE - INTERVENTI DIVERSI FINALIZZATI	0,00	0,00	149.514,11	149.514,11	0,00	0,00	0,00	0,00	0,00
11064/0	*PON GOVERNANCE - TRASFERIMENTI DALLO STATO PER INTERVENTI FINALIZZATI	370/0	*PON GOVERNANCE - PERSONALE COMPETENZE LORDE	0,00	0,00	80.283,03	52.098,08	28.184,95	0,00	0,00	0,00	0,00
11064/0	*PON GOVERNANCE - TRASFERIMENTI DALLO STATO PER INTERVENTI FINALIZZATI	371/0	*PON GOVERNANCE - PERSONALE CONTRIBUTI A CARICO DEL COMUNE	0,00	0,00	25.329,36	13.578,20	11.751,16	0,00	0,00	0,00	0,00
11064/0	*PON GOVERNANCE - TRASFERIMENTI DALLO STATO PER INTERVENTI FINALIZZATI	2307/0	*PON GOVERNANCE - IMPOSTA REGIONALE SULLE ATTIVITA' PRODUTTIVE	0,00	0,00	6.914,89	3.404,52	3.510,37	0,00	0,00	0,00	0,00
11065/0	*PON GOVERNANCE - SIBIT - TRASFERIMENTI DALLO STATO PER INTERVENTI FINALIZZATI	140/0	*PON GOVERNANCE - SIBIT - INTERVENTI DIVERSI FINALIZZATI	0,00	0,00	131.957,96	131.957,96	0,00	0,00	0,00	0,00	0,00
11066/0	*PON GOVERNANCE - SIBIT - TRASFERIMENTI DA UNIONE EUROPEA PER INTERVENTI FINALIZZATI	372/0	*PON GOVERNANCE - SIBIT - PERSONALE COMPETENZE LORDE	0,00	0,00	8.804,30	8.804,30	0,00	0,00	0,00	0,00	0,00
11066/0	*PON GOVERNANCE - SIBIT - TRASFERIMENTI DA UNIONE EUROPEA PER INTERVENTI FINALIZZATI	373/0	*PON GOVERNANCE - SIBIT - PERSONALE CONTRIBUTI A CARICO DEL COMUNE	0,00	0,00	2.701,31	2.701,31	0,00	0,00	0,00	0,00	0,00
11066/0	*PON GOVERNANCE - SIBIT - TRASFERIMENTI DA UNIONE EUROPEA PER INTERVENTI FINALIZZATI	2308/0	*PON GOVERNANCE - SIBIT - IMPOSTA REGIONALE SULLE ATTIVITA' PRODUTTIVE	0,00	0,00	751,58	751,58	0,00	0,00	0,00	0,00	0,00
11066/0	*PON GOVERNANCE - SIBIT - TRASFERIMENTI DA UNIONE EUROPEA PER INTERVENTI FINALIZZATI	3043/0	*PON GOVERNANCE - SIBIT - (DA UNIONE EUROPEA) INTERVENTI DIVERSI FINALIZZATI	0,00	0,00	107.899,71	107.899,71	0,00	0,00	0,00	0,00	0,00
11067/0	*RESILIENZA - TRASFERIMENTI UNIONE EUROPEA		SPESA FIN. DA VIN. DERIV. DA TRASFERIMENTI	0,00	0,00	15.250,00	0,00	0,00	0,00	0,00	15.250,00	15.250,00
11082/0	*TRASFERIMENTI DALLO STATO		SPESA FIN. DA VIN. DERIV. DA TRASFERIMENTI	1.792,89	0,00	0,00	0,00	0,00	0,00	0,00	0,00	1.792,89
11082/0	*TRASFERIMENTI DALLO STATO	52819/0	*ACQUISIZIONE DI SERVIZI PER INTERVENTI FINALIZZATI	0,00	0,00	11.969,33	11.969,33	0,00	0,00	0,00	0,00	0,00
11088/0	*TRASFERIMENTI DALLO STATO		SPESA FIN. DA VIN. DERIV. DA TRASFERIMENTI	551.134,87	551.134,87	0,00	0,00	0,00	0,00	0,00	551.134,87	551.134,87
11088/0	*TRASFERIMENTI DALLO STATO	18142/0	*BORSE DI STUDIO FINANZIATE DA AVANZO VINCOLATO (DA STATO)	754.100,00	754.100,00	0,00	754.100,00	0,00	0,00	0,00	0,00	0,00
11088/0	*TRASFERIMENTI DALLO STATO	18308/0	*ALTRI INTERVENTI DIVERSI FINANZIATI DA AVANZO VINCOLATO (DA STATO)	13.431,29	13.431,29	0,00	13.431,29	0,00	0,00	0,00	0,00	0,00
11089/0	*TRASFERIMENTI CORRENTI DA AMMINISTRAZIONI CENTRALI		SPESA FIN. DA VIN. DERIV. DA TRASFERIMENTI	13.418,63	0,00	17.664,23	0,00	0,00	0,00	0,00	17.664,23	31.082,86
11099/0	*TRASFERIMENTI DALLO STATO PER INTERVENTI FINALIZZATI - PON INCLUSIONE		SPESA FIN. DA VIN. DERIV. DA TRASFERIMENTI	679,48	679,48	0,00	0,00	0,00	0,00	0,00	679,48	679,48

Cap. di entrata	Descr.	Capitolo di spesa correlato	Descr.	Risorse vinc. nel risultato di amministrazioni al 1/1/2019	Risorse vincolate applicate al bilancio dell'esercizio 2019	Entrate vincolate accertate nell'esercizio 2019	Impegni exerc. 2019 finanziati da entrate vincolate accertate nell'esercizio o da quote vincolate del risultato di amministrazioni	Fondo plur. vinc. al 31/12/2019 finanziato da entrate vincolate accertate nell'esercizio o da quote vincolate del risultato di amministrazioni	Cancellazione di residui attivi vincolati o eliminazione del vincolo su quote del risultato di amministrazioni (+) e cancellazione di residui passivi finanziati da risorse vincolate (-) (gestione dei residui)	Cancellazione nell'esercizio 2019 di impegni finanziati dal fondo pluriennale vincolato dopo l'approvazione e del rendiconto dell'esercizio 2018 non reimpegnati nell'esercizio 2019	Risorse vincolate nel bilancio al 31/12/2019	Risorse vincolate nel risultato di amministrazioni al 31/12/2019
				(a)	(b)	(c)	(d)	(e)	(f)	(g)	(h)=(b)+(c)-(d)-(e)+(g)	(i)=(a)+(c)-(d)-(e)-(f)+(g)
11099/0	*TRASFERIMENTI DALLO STATO PER INTERVENTI FINALIZZATI - PON INCLUSIONE	2306/0	*IMPOSTA REGIONALE SULLE ATTIVITA' PRODUTTIVE - PROGETTI FINALIZZATI	0,00	0,00	4.164,76	4.164,76	0,00	0,00	0,00	0,00	0,00
11099/0	*TRASFERIMENTI DALLO STATO PER INTERVENTI FINALIZZATI - PON INCLUSIONE	41623/0	*PON INCLUSIONE - INTERVENTI DIVERSI FINALIZZATI	0,00	0,00	522.246,93	522.246,93	0,00	-132.060,03	0,00	0,00	132.060,03
11099/0	*TRASFERIMENTI DALLO STATO PER INTERVENTI FINALIZZATI - PON INCLUSIONE	41636/0	*PON INCLUSIONE - PERSONALE COMPETENZE LORDE	0,00	0,00	47.323,77	47.323,77	0,00	0,00	0,00	0,00	0,00
11099/0	*TRASFERIMENTI DALLO STATO PER INTERVENTI FINALIZZATI - PON INCLUSIONE	41637/0	*PON INCLUSIONE - PERSONALE CONTRIBUTI A CARICO DEL COMUNE	0,00	0,00	14.855,06	14.855,06	0,00	0,00	0,00	0,00	0,00
11100/0	*TRASFERIMENTI DALLO STATO		SPESA FIN. DA VIN. DERIV. DA TRASFERIMENTI	74.915,50	0,00	0,00	0,00	0,00	0,00	0,00	0,00	74.915,50
11130/0	*TRASFERIMENTI DALLO STATO - FINALIZZATI		SPESA FIN. DA VIN. DERIV. DA TRASFERIMENTI	0,00	0,00	97.718,52	0,00	0,00	0,00	0,00	97.718,52	97.718,52
11130/0	*TRASFERIMENTI DALLO STATO - FINALIZZATI	3943/0	*ACQUISIZIONE DI BENI DIVERSI - FINALIZZATE	0,00	0,00	45.860,48	45.860,48	0,00	0,00	0,00	0,00	0,00
11130/0	*TRASFERIMENTI DALLO STATO - FINALIZZATI	3944/0	*ACQUISIZIONE DI SERVIZI DIVERSI - FINALIZZATE	0,00	0,00	8.390,30	8.390,30	0,00	0,00	0,00	0,00	0,00
11146/0	*TRASFERIMENTO DALLO STATO		SPESA FIN. DA VIN. DERIV. DA TRASFERIMENTI	114.575,73	0,00	0,00	0,00	0,00	0,00	0,00	0,00	114.575,73
11146/0	*TRASFERIMENTO DALLO STATO	1027/0	*INTERVENTI DIVERSI FINALIZZATI	0,00	0,00	0,00	0,00	0,00	-5.864,00	0,00	0,00	5.864,00
12521/0	*TRASFERIMENTI DALLO STATO FINALIZZATI	23024/0	*ACQUISIZIONE DI SERVIZI FINALIZZATI	0,00	0,00	9.229,38	9.229,38	0,00	0,00	0,00	0,00	0,00
12545/0	*TRASFERIMENTI DALLO STATO PER PROGETTI FINALIZZATI		SPESA FIN. DA VIN. DERIV. DA TRASFERIMENTI	0,00	0,00	11.933,48	0,00	0,00	0,00	0,00	11.933,48	11.933,48
12545/0	*TRASFERIMENTI DALLO STATO PER PROGETTI FINALIZZATI	15033/0	*INTERVENTI DIVERSI FINALIZZATI	0,00	0,00	149.271,62	149.271,62	0,00	0,00	0,00	0,00	0,00
14510/0	*TRASFERIMENTI DALLA REGIONE		SPESA FIN. DA VIN. DERIV. DA TRASFERIMENTI	10.739,04	10.739,04	0,00	0,00	0,00	0,00	0,00	10.739,04	10.739,04
14510/0	*TRASFERIMENTI DALLA REGIONE	22047/0	*ACQUISIZIONE DI SERVIZI PER INTERVENTI FINALIZZATI	0,00	0,00	0,00	0,00	0,00	-689,00	0,00	0,00	689,00
14510/0	*TRASFERIMENTI DALLA REGIONE	22048/0	*ACQUISIZIONE DI BENI PER INTERVENTI FINALIZZATI	0,00	0,00	0,00	0,00	0,00	-498,25	0,00	0,00	498,25
14542/0	*TRASFERIMENTI DALLA REGIONE		SPESA FIN. DA VIN. DERIV. DA TRASFERIMENTI	756,94	0,00	0,00	0,00	0,00	0,00	0,00	0,00	756,94
14546/0	*TRASFERIMENTI DALLA REGIONE PER INTERVENTI FINALIZZATI		SPESA FIN. DA VIN. DERIV. DA TRASFERIMENTI	1.199,00	1.199,00	0,00	0,00	0,00	0,00	0,00	1.199,00	1.199,00
14548/0	*TRASFERIMENTI UNIONE EUROPEA		SPESA FIN. DA VIN. DERIV. DA TRASFERIMENTI	28.905,90	28.905,90	0,00	0,00	0,00	0,00	0,00	28.905,90	28.905,90
14549/0	*TRASFERIMENTI UNIONE EUROPEA		SPESA FIN. DA VIN. DERIV. DA TRASFERIMENTI	61.770,27	28.570,73	0,00	0,00	0,00	0,00	0,00	28.570,73	61.770,27
14549/0	*TRASFERIMENTI UNIONE EUROPEA	2095/0	*PROGETTI U.E. - INTERVENTI DIVERSI	0,00	0,00	52.542,60	51.798,85	743,75	-47.887,31	0,00	0,00	47.887,31
14549/0	*TRASFERIMENTI UNIONE EUROPEA	2096/0	*PROGETTI UE - TRASFERIMENTI CORRENTI AD AMMINISTRAZIONI LOCALI	0,00	0,00	8.635,63	8.635,63	0,00	0,00	0,00	0,00	0,00
14549/0	*TRASFERIMENTI UNIONE EUROPEA	2311/0	*IMPOSTA REGIONALE SULLE ATTIVITA' PRODUTTIVE FINANZIATA DA AVANZO VINCOLATO - PROGETTI EUROPEI	839,97	839,97	0,00	839,97	0,00	0,00	0,00	0,00	0,00
14549/0	*TRASFERIMENTI UNIONE EUROPEA	2852/0	*PERSONALE COMPETENZE LORDE - PROGETTI EUROPEI - FINANZIATO DA AVANZO VINCOLATO	13.816,89	13.816,89	0,00	13.816,89	0,00	0,00	0,00	0,00	0,00
14549/0	*TRASFERIMENTI UNIONE EUROPEA	2854/0	*PERSONALE CONTRIBUTI A CARICO DEL COMUNE - PROGETTI EUROPEI - FINANZIATO DA AVANZO VINCOLATO	12.569,88	12.569,88	0,00	12.569,88	0,00	0,00	0,00	0,00	0,00
14551/0	*TRASFERIMENTI DA UNIONE EUROPEA		SPESA FIN. DA VIN. DERIV. DA TRASFERIMENTI	12.164,12	0,00	5.828,28	0,00	0,00	0,00	0,00	5.828,28	17.992,40
14551/0	*TRASFERIMENTI DA UNIONE EUROPEA	52815/0	*PROGETTI U.E. - INTERVENTI DIVERSI	0,00	0,00	100.560,12	100.560,12	0,00	-3.851,72	0,00	0,00	3.851,72
14553/0	*TRASFERIMENTI UNIONE EUROPEA		SPESA FIN. DA VIN. DERIV. DA TRASFERIMENTI	761.973,07	661.114,11	23.345,00	0,00	0,00	0,00	0,00	684.459,11	785.318,07
14553/0	*TRASFERIMENTI UNIONE EUROPEA	117/0	*PROGETTI EUROPEI - ALTRI INTERVENTI DIVERSI FINANZIATI DA AVANZO VINCOLATO	15.776,00	15.776,00	0,00	15.776,00	0,00	0,00	0,00	0,00	0,00

Cap. di entrata	Descr.	Capitolo di spesa correlato	Descr.	Risorse vinc. nel risultato di amministrazioni al 1/1/2019	Risorse vincolate applicate al bilancio dell'esercizio 2019	Entrate vincolate accertate nell'esercizio 2019	Impegni exerc. 2019 finanziati da entrate vincolate accertate nell'esercizio o da quote vincolate del risultato di amministrazioni	Fondo plur. vinc. al 31/12/2019 finanziato da entrate vincolate accertate nell'esercizio o da quote vincolate del risultato di amministrazioni	Cancellazione di residui attivi vincolati o eliminazione del vincolo su quote del risultato di amministrazioni (+) e cancellazione di residui passivi finanziati da risorse vincolate (-) (gestione dei residui)	Cancellazione nell'esercizio 2019 di impegni finanziati dal fondo pluriennale vincolato dopo l'approvazione e del rendiconto dell'esercizio 2018 non reimpegnati nell'esercizio 2019	Risorse vincolate nel bilancio al 31/12/2019	Risorse vincolate nel risultato di amministrazioni al 31/12/2019
				(a)	(b)	(c)	(d)	(e)	(f)	(g)	(h)=(b)+(c)-(d)-(e)+(g)	(i)=(a)+(c)-(d)-(e)-(f)+(g)
14553/0	*TRASFERIMENTI UNIONE EUROPEA	360/0	*PERSONALE COMPETENZE LORDE - PROGETTI EUROPEI	0,00	0,00	9.000,00	9.000,00	0,00	0,00	0,00	0,00	0,00
14553/0	*TRASFERIMENTI UNIONE EUROPEA	2304/0	*IMPOSTA REGIONALE SULLE ATTIVITA' PRODUTTIVE - PROGETTI EUROPEI	0,00	0,00	765,00	765,00	0,00	0,00	0,00	0,00	0,00
14553/0	*TRASFERIMENTI UNIONE EUROPEA	3037/0	*PROGETTI EUROPEI - INTERVENTI DIVERSI	0,00	0,00	35.804,70	34.138,70	1.666,00	0,00	0,00	0,00	0,00
14553/0	*TRASFERIMENTI UNIONE EUROPEA	3049/0	*PROGETTI EUROPEI - INTERVENTI DIVERSI FINANZIATI DA AVANZO VINCOLATO	122.804,35	122.804,35	0,00	122.804,35	0,00	0,00	0,00	0,00	0,00
14553/0	*TRASFERIMENTI UNIONE EUROPEA	45535/0	*PROGETTI EUROPEI - INTERVENTI DIVERSI FINANZIATI DA AVANZO VINCOLATO	3.130,00	3.130,00	0,00	3.130,00	0,00	0,00	0,00	0,00	0,00
14554/0	*TRASFERIMENTI UNIONE EUROPEA		SPESA FIN. DA VIN. DERIV. DA TRASFERIMENTI	17.300,94	0,00	0,00	0,00	0,00	0,00	0,00	0,00	17.300,94
14555/0	*TRASFERIMENTI CORRENTI DA AMMINISTRAZIONI CENTRALI - FINALIZZATO		SPESA FIN. DA VIN. DERIV. DA TRASFERIMENTI	1.924,62	0,00	2.620,30	0,00	0,00	0,00	0,00	2.620,30	4.544,92
14556/0	*TRASFERIMENTI DA COMMISSARIO DELEGATO PER STATI DI EMERGENZA (EX O.P.C.M.)		SPESA FIN. DA VIN. DERIV. DA TRASFERIMENTI	101.628,36	0,00	0,00	0,00	0,00	0,00	0,00	0,00	101.628,36
14556/0	*TRASFERIMENTI DA COMMISSARIO DELEGATO PER STATI DI EMERGENZA (EX O.P.C.M.)	3960/0	*TRASFERIMENTI A FAMIGLIE PER EVENTI ALLUVIONALI (EX O.P.C.M.)	0,00	0,00	10.888,56	10.888,56	0,00	0,00	0,00	0,00	0,00
14559/0	*TRASFERIMENTI PER PROGETTI EUROPEI		SPESA FIN. DA VIN. DERIV. DA TRASFERIMENTI	44.933,15	44.529,07	0,00	0,00	0,00	0,00	0,00	44.529,07	44.933,15
14559/0	*TRASFERIMENTI PER PROGETTI EUROPEI	3929/0	*PROGETTI EUROPEI - INTERVENTI DIVERSI - FINANZIATI DA AVANZO VINCOLATO	3.854,01	3.854,01	0,00	3.854,01	0,00	0,00	0,00	0,00	0,00
14559/0	*TRASFERIMENTI PER PROGETTI EUROPEI	3947/0	*PROGETTI EUROPEI - ACQUISIZIONE DI BENI DIVERSI FINANZIATA DA AVANZO VINCOLATO	25.666,97	25.666,97	0,00	25.666,97	0,00	0,00	0,00	0,00	0,00
14560/0	*TRASFERIMENTI CORRENTI DA AMMINISTRAZIONI CENTRALI - PON METRO		SPESA FIN. DA VIN. DERIV. DA TRASFERIMENTI	98.579,95	40.000,00	0,00	0,00	0,00	98.579,95	0,00	40.000,00	0,00
14560/0	*TRASFERIMENTI CORRENTI DA AMMINISTRAZIONI CENTRALI - PON METRO	3051/0	*INTERVENTI DIVERSI FINANZIATI DA AVANZO VINCOLATO (DA STATO)	26.341,71	26.341,71	0,00	18.030,20	0,00	8.311,51	0,00	8.311,51	0,00
14563/0	*TRASFERIMENTI DA AMMINISTRAZIONI LOCALI - PROGETTI FINALIZZATI		SPESA FIN. DA VIN. DERIV. DA TRASFERIMENTI	92.321,30	92.321,30	35.857,86	0,00	0,00	0,00	0,00	128.179,16	128.179,16
14563/0	*TRASFERIMENTI DA AMMINISTRAZIONI LOCALI - PROGETTI FINALIZZATI	3041/0	*PROGETTI FINALIZZATI - INTERVENTI DIVERSI	0,00	0,00	12.284,00	0,00	12.284,00	0,00	0,00	0,00	0,00
14563/0	*TRASFERIMENTI DA AMMINISTRAZIONI LOCALI - PROGETTI FINALIZZATI	3047/0	*PROGETTI FINALIZZATI - INTERVENTI DIVERSI FINANZIATI DA AVANZO VINCOLATO (DA REGIONE)	239,62	239,62	0,00	239,62	0,00	0,00	0,00	0,00	0,00
14563/0	*TRASFERIMENTI DA AMMINISTRAZIONI LOCALI - PROGETTI FINALIZZATI	52871/0	*ALTRI INTERVENTI DIVERSI FINANZIATI DA AVANZO VINCOLATO (DA REGIONE)	14.640,00	14.640,00	0,00	14.640,00	0,00	0,00	0,00	0,00	0,00
14568/0	*TRASFERIMENTI DALLA REGIONE - PROGETTI FINALIZZATI		SPESA FIN. DA VIN. DERIV. DA TRASFERIMENTI	8.969,44	8.969,44	6.080,00	0,00	0,00	0,00	0,00	15.049,44	15.049,44
14568/0	*TRASFERIMENTI DALLA REGIONE - PROGETTI FINALIZZATI	41761/0	*TRASFERIMENTI AD ALTRI SOGGETTI - PROGETTI FINALIZZATI	0,00	0,00	1.329.580,64	775.588,71	553.991,93	0,00	0,00	0,00	0,00
14568/0	*TRASFERIMENTI DALLA REGIONE - PROGETTI FINALIZZATI	41762/0	*PROGETTI FINALIZZATI - ACQUISIZIONE DI SERVIZI DIVERSI	0,00	0,00	170.419,36	62.786,08	107.633,28	0,00	0,00	0,00	0,00
14568/0	*TRASFERIMENTI DALLA REGIONE - PROGETTI FINALIZZATI	41771/0	*TRASFERIMENTI CORRENTI AD ISTITUZIONI SOCIALI PRIVATE FINANZIATI DA AVANZO VINCOLATO (DA REGIONE)	697.676,16	697.676,16	0,00	697.676,16	0,00	-6.080,00	0,00	0,00	6.080,00
14568/0	*TRASFERIMENTI DALLA REGIONE - PROGETTI FINALIZZATI	41772/0	*ALTRI INTERVENTI DIVERSI FINANZIATI DA AVANZO VINCOLATO (DA REGIONE)	44.847,20	44.847,20	0,00	44.847,20	0,00	0,00	0,00	0,00	0,00
14569/0	*TRASFERIMENTI DALLA REGIONE - PROGETTI FINALIZZATI		SPESA FIN. DA VIN. DERIV. DA TRASFERIMENTI	6.812,30	6.728,50	0,00	0,00	0,00	0,00	0,00	6.728,50	6.812,30
14569/0	*TRASFERIMENTI DALLA REGIONE - PROGETTI FINALIZZATI	41765/0	*TRASFERIMENTI AD ALTRI SOGGETTI - PROGETTI FINALIZZATI	0,00	0,00	738.378,00	0,00	738.378,00	0,00	0,00	0,00	0,00
14635/0	*TRASFERIMENTI DA AMMINISTRAZIONI LOCALI PER INTERVENTI FINALIZZATI		SPESA FIN. DA VIN. DERIV. DA TRASFERIMENTI	0,00	0,00	269.462,53	0,00	0,00	0,00	0,00	269.462,53	269.462,53

Cap. di entrata	Descr.	Capitolo di spesa correlato	Descr.	Risorse vinc. nel risultato di amministrazioni al 1/1/2019	Risorse vincolate applicate al bilancio dell'esercizio 2019	Entrate vincolate accertate nell'esercizio 2019	Impegni exerc. 2019 finanziati da entrate vincolate accertate nell'esercizio o da quote vincolate del risultato di amministrazioni	Fondo plur. vinc. al 31/12/2019 finanziato da entrate vincolate accertate nell'esercizio o da quote vincolate del risultato di amministrazioni	Cancellazione di residui attivi vincolati o eliminazione del vincolo su quote del risultato di amministrazioni (+) e cancellazione di residui passivi finanziati da risorse vincolate (-) (gestione dei residui)	Cancellazione nell'esercizio 2019 di impegni finanziati dal fondo pluriennale vincolato dopo l'approvazione e del rendiconto dell'esercizio 2018 non reimpegnati nell'esercizio 2019	Risorse vincolate nel bilancio al 31/12/2019	Risorse vincolate nel risultato di amministrazioni al 31/12/2019
				(a)	(b)	(c)	(d)	(e)	(f)	(g)	(h)=(b)+(c)-(d)-(e)+(g)	(i)=(a)+(c)-(d)-(e)-(f)+(g)
14635/0	*TRASFERIMENTI DA AMMINISTRAZIONI LOCALI PER INTERVENTI FINALIZZATI	18141/0	*TRASFERIMENTI PER DIRITTO ALLO STUDIO - FINALIZZATI	0,00	0,00	460.002,40	460.002,40	0,00	0,00	0,00	0,00	0,00
14650/0	*TRASFERIMENTI DALLA REGIONE (L.431/98) - FINALIZZATI		SPESA FIN. DA VIN. DERIV. DA TRASFERIMENTI	2.559.072,01	0,00	0,00	0,00	0,00	0,00	0,00	0,00	2.559.072,01
14681/0	*TRASFERIMENTI U.E. - GENOVA SMART CITY		SPESA FIN. DA VIN. DERIV. DA TRASFERIMENTI	926,90	926,90	1.568,52	0,00	0,00	0,00	0,00	2.495,42	2.495,42
14681/0	*TRASFERIMENTI U.E. - GENOVA SMART CITY	115/0	*PROGETTO U.E. GENOVA SMART CITY - INTERVENTI DIVERSI	0,00	0,00	3.581,48	3.581,48	0,00	0,00	0,00	0,00	0,00
14681/0	*TRASFERIMENTI U.E. - GENOVA SMART CITY	117/0	*PROGETTI EUROPEI - ALTRI INTERVENTI DIVERSI FINANZIATI DA AVANZO VINCOLATO	2.581,78	2.581,78	0,00	2.581,78	0,00	0,00	20.000,00	20.000,00	20.000,00
14682/0	*TRASFERIMENTI CORRENTI DA AMMINISTRAZIONI CENTRALI		SPESA FIN. DA VIN. DERIV. DA TRASFERIMENTI	0,00	0,00	0,01	0,00	0,00	0,00	0,00	0,01	0,01
14682/0	*TRASFERIMENTI CORRENTI DA AMMINISTRAZIONI CENTRALI	30235/0	*INTERVENTI DIVERSI FINALIZZATI	0,00	0,00	60.599,99	60.599,99	0,00	0,00	0,00	0,00	0,00
14686/0	*TRASFERIMENTI DALL'UNIONE EUROPEA		SPESA FIN. DA VIN. DERIV. DA TRASFERIMENTI	101.113,13	101.113,13	0,00	0,00	0,00	0,00	0,00	101.113,13	101.113,13
14686/0	*TRASFERIMENTI DALL'UNIONE EUROPEA	30205/0	*PROGETTI EUROPEI - INTERVENTI DIVERSI FINANZIATI DA AVANZO VINCOLATO	3.424,64	3.424,64	0,00	3.424,64	0,00	0,00	0,00	0,00	0,00
14687/0	*TRASFERIMENTI DALL'UNIONE EUROPEA		SPESA FIN. DA VIN. DERIV. DA TRASFERIMENTI	27.921,54	27.921,54	0,00	0,00	0,00	0,00	0,00	27.921,54	27.921,54
14687/0	*TRASFERIMENTI DALL'UNIONE EUROPEA	51024/0	*PROGETTI EUROPEI - INTERVENTI DIVERSI	0,00	0,00	508,93	508,93	0,00	0,00	0,00	0,00	0,00
14688/0	*TRASFERIMENTO CONTRIBUTI U.E. PER SOCIAL HOUSING		SPESA FIN. DA VIN. DERIV. DA TRASFERIMENTI	94.607,47	0,00	0,00	0,00	0,00	0,00	0,00	0,00	94.607,47
14689/0	*TRASFERIMENTI DA REGIONE FONDO MOROSITA' INCOLPEVOLE	6890/0	*CONTRIBUTI SOSTEGNO CITTADINI MOROSI INCOLPEVOLI	0,00	0,00	950.698,83	622.642,77	328.056,06	-329,52	0,00	0,00	329,52
14691/0	*TRASFERIMENTI DA AMMINISTRAZIONI LOCALI PER INTERVENTI FINALIZZATI		SPESA FIN. DA VIN. DERIV. DA TRASFERIMENTI	53.981,40	53.393,34	77.000,00	0,00	0,00	0,00	0,00	130.393,34	130.981,40
14691/0	*TRASFERIMENTI DA AMMINISTRAZIONI LOCALI PER INTERVENTI FINALIZZATI	38029/0	*TRASFERIMENTI FINALIZZATI	0,00	0,00	505.633,09	505.633,09	0,00	0,00	0,00	0,00	0,00
14691/0	*TRASFERIMENTI DA AMMINISTRAZIONI LOCALI PER INTERVENTI FINALIZZATI	38053/0	*ALTRI INTERVENTI DIVERSI FINANZIATI DA AVANZO VINCOLATO (DA REGIONE)	1.500,00	1.500,00	0,00	1.500,00	0,00	0,00	0,00	0,00	0,00
14694/0	*TRASFERIMENTI CORRENTI DA IMPRESE		SPESA FIN. DA VIN. DERIV. DA TRASFERIMENTI	70.565,00	70.565,00	0,00	0,00	0,00	0,00	0,00	70.565,00	70.565,00
14694/0	*TRASFERIMENTI CORRENTI DA IMPRESE	23017/0	*ALTRI INTERVENTI DIVERSI FINANZIATI DA AVANZO VINCOLATO (DA SPONSOR IMPRESE)	4.250,00	4.250,00	0,00	4.250,00	0,00	0,00	0,00	0,00	0,00
14694/0	*TRASFERIMENTI CORRENTI DA IMPRESE	23019/0	*TRASFERIMENTI FINALIZZATI A ISTITUZIONI SOCIALI PRIVATE	0,00	0,00	7.000,00	7.000,00	0,00	0,00	0,00	0,00	0,00
14695/0	*TRASFERIMENTI DALLA REGIONE FINALIZZATI	23024/0	*ACQUISIZIONE DI SERVIZI FINALIZZATI	0,00	0,00	14.750,00	14.750,00	0,00	0,00	0,00	0,00	0,00
14695/0	*TRASFERIMENTI DALLA REGIONE FINALIZZATI	23035/0	*TRASFERIMENTI FINALIZZATI	0,00	0,00	45.000,00	45.000,00	0,00	0,00	0,00	0,00	0,00
14696/0	*TRASFERIMENTI PER PROGETTI EUROPEI		SPESA FIN. DA VIN. DERIV. DA TRASFERIMENTI	8.000,51	7.820,04	9.326,98	0,00	0,00	0,00	0,00	17.147,02	17.327,49
14696/0	*TRASFERIMENTI PER PROGETTI EUROPEI	23030/0	*PROGETTI EUROPEI - INTERVENTI DIVERSI	0,00	0,00	54.923,90	54.923,90	0,00	-44,00	0,00	0,00	44,00
14696/0	*TRASFERIMENTI PER PROGETTI EUROPEI	23037/0	*PROGETTI EUROPEI - TRASFERIMENTI AD AMMINISTRAZIONI LOCALI	0,00	0,00	35.916,23	35.916,23	0,00	0,00	0,00	0,00	0,00
14696/0	*TRASFERIMENTI PER PROGETTI EUROPEI	23038/0	*PROGETTI EUROPEI - TRASFERIMENTI ALL'UNIONE EUROPEA	0,00	0,00	367.665,41	367.665,41	0,00	0,00	0,00	0,00	0,00
14696/0	*TRASFERIMENTI PER PROGETTI EUROPEI	23042/0	*PROGETTI EUROPEI - TRASFERIMENTI AD IMPRESE CONTROLLATE	0,00	0,00	14.788,30	14.788,30	0,00	0,00	0,00	0,00	0,00
14701/0	*TRASFERIMENTI DALLA REGIONE PER INTERVENTI FINALIZZATI		SPESA FIN. DA VIN. DERIV. DA TRASFERIMENTI	1.814,68	1.814,68	0,00	0,00	0,00	0,00	0,00	1.814,68	1.814,68
14701/0	*TRASFERIMENTI DALLA REGIONE PER INTERVENTI FINALIZZATI	1352/0	*ALTRI INTERVENTI DIVERSI FINANZIATI DA AVANZO VINCOLATO (DA REGIONE)	3.800,00	3.800,00	0,00	3.800,00	0,00	0,00	0,00	0,00	0,00
14711/0	*TRASFERIMENTI DALLA REGIONE		SPESA FIN. DA VIN. DERIV. DA TRASFERIMENTI	0,00	0,00	29.224,50	0,00	0,00	0,00	0,00	29.224,50	29.224,50
14711/0	*TRASFERIMENTI DALLA REGIONE	30175/0	*INTERVENTI DIVERSI FINANZIATI DA AVANZO VINCOLATO (DA REGIONE)	15.000,00	15.000,00	0,00	15.000,00	0,00	0,00	0,00	0,00	0,00

Cap. di entrata	Descr.	Capitolo di spesa correlato	Descr.	Risorse vinc. nel risultato di amministrative al 1/1/2019	Risorse vincolate applicate al bilancio dell'esercizio 2019	Entrate vincolate accertate nell'esercizio 2019	Impegni exerc. 2019 finanziati da entrate vincolate accertate nell'esercizio o da quote vincolate del risultato di amministrative	Fondo plur. vinc. al 31/12/2019 finanziato da entrate vincolate accertate nell'esercizio o da quote vincolate del risultato di amministrative	Cancellazione di residui attivi vincolati o eliminazione del vincolo su quote del risultato di amministrative (+) e cancellazione di residui passivi finanziati da risorse vincolate (-) (gestione dei residui)	Cancellazione nell'esercizio 2019 di impegni finanziati dal fondo pluriennale vincolato dopo l'approvazione e del rendiconto dell'esercizio 2018 non reimpegnati nell'esercizio 2019	Risorse vincolate nel bilancio al 31/12/2019	Risorse vincolate nel risultato di amministrative al 31/12/2019
				(a)	(b)	(c)	(d)	(e)	(f)	(g)	(h)=(b)+(c)-(d)-(e)+(g)	(i)=(a)+(c)-(d)-(e)-(f)+(g)
14714/0	*TRASFERIMENTI EUROPEI - INTERVENTI IN CAMPO AMBIENTALE		SPESA FIN. DA VIN. DERIV. DA TRASFERIMENTI	161.285,24	24.051,87	0,00	0,00	0,00	0,00	0,00	24.051,87	161.285,24
14714/0	*TRASFERIMENTI EUROPEI - INTERVENTI IN CAMPO AMBIENTALE	30166/0	*PROGETTI EUROPEI IN CAMPO AMBIENTALE - SERVIZI	0,00	0,00	0,00	0,00	0,00	-3.639,69	0,00	0,00	3.639,69
14714/0	*TRASFERIMENTI EUROPEI - INTERVENTI IN CAMPO AMBIENTALE	30167/0	*PROGETTI EUROPEI - ALTRI INTERVENTI DIVERSI FINANZIATI DA AVANZO VINCOLATO	21.154,10	21.154,10	0,00	21.154,10	0,00	0,00	0,00	0,00	0,00
14771/0	*TRASFERIMENTI DALLA REGIONE	30199/0	*ALTRI INTERVENTI DIVERSI FINANZIATI DA AVANZO VINCOLATO (DA REGIONE)	0,00	0,00	0,00	0,00	0,00	-5.198,73	0,00	0,00	5.198,73
14773/0	*TRASFERIMENTI DA PRIVATI - FINALIZZATI		SPESA FIN. DA VIN. DERIV. DA TRASFERIMENTI	56.792,19	30.000,00	85.171,50	0,00	0,00	0,00	0,00	115.171,50	141.963,69
14773/0	*TRASFERIMENTI DA PRIVATI - FINALIZZATI	34109/0	*CONTRIBUTI AD ASSOCIAZIONI	0,00	0,00	0,00	0,00	0,00	-2.199,00	0,00	0,00	2.199,00
14773/0	*TRASFERIMENTI DA PRIVATI - FINALIZZATI	34123/0	*MANUTENZIONI DIVERSE - FINALIZZATE	0,00	0,00	0,00	0,00	0,00	-85.325,00	0,00	0,00	85.325,00
14789/0	*TRASFERIMENTI DALLA REGIONE		SPESA FIN. DA VIN. DERIV. DA TRASFERIMENTI	11.894,13	11.894,13	0,00	0,00	0,00	0,00	0,00	11.894,13	11.894,13
14789/0	*TRASFERIMENTI DALLA REGIONE	41770/0	*ASSEGNO SERVIZI FINANZIATO DA AVANZO VINCOLATO (DA REGIONE)	0,00	0,00	0,00	0,00	0,00	-84,10	0,00	0,00	84,10
14800/0	*TRASFERIMENTI DALLA REGIONE PER PROGETTI FINALIZZATI	42427/0	*A STRALCIO) TRASFERIMENTI FINALIZZATI PER BORSE LAVORO	0,00	0,00	0,00	0,00	0,00	-694,00	0,00	0,00	694,00
14800/0	*TRASFERIMENTI DALLA REGIONE PER PROGETTI FINALIZZATI	42923/0	*TRASFERIMENTI FINALIZZATI AD ISTITUZIONI SOCIALI PRIVATE	0,00	0,00	170.000,00	170.000,00	0,00	0,00	0,00	0,00	0,00
14800/0	*TRASFERIMENTI DALLA REGIONE PER PROGETTI FINALIZZATI	42927/0	*TRASFERIMENTI FINALIZZATI PER BORSE LAVORO	0,00	0,00	222.750,00	222.750,00	0,00	0,00	0,00	0,00	0,00
14800/0	*TRASFERIMENTI DALLA REGIONE PER PROGETTI FINALIZZATI	42928/0	*ACQUISIZIONE DI SERVIZI PER INTERVENTI FINALIZZATI	0,00	0,00	15.000,00	15.000,00	0,00	0,00	0,00	0,00	0,00
14803/0	*TRASFERIMENTI DALLA REGIONE FINALIZZATI		SPESA FIN. DA VIN. DERIV. DA TRASFERIMENTI	83.559,03	83.559,03	3.718,50	0,00	0,00	0,00	0,00	87.277,53	87.277,53
14803/0	*TRASFERIMENTI DALLA REGIONE FINALIZZATI	41723/0	*PROGETTI FINALIZZATI - TRASFERIMENTI AD AMMINISTRAZIONI PUBBLICHE	0,00	0,00	31.250,00	31.250,00	0,00	0,00	0,00	0,00	0,00
14803/0	*TRASFERIMENTI DALLA REGIONE FINALIZZATI	41763/0	*PROGETTI FINALIZZATI - ACQUISIZIONE DI SERVIZI DIVERSI	0,00	0,00	6.250,00	6.250,00	0,00	-48.514,61	0,00	0,00	48.514,61
14803/0	*TRASFERIMENTI DALLA REGIONE FINALIZZATI	41768/0	*ACQUISIZIONE DI BENI DIVERSI FINANZIATA DA AVANZO VINCOLATO (DA REGIONE)	2.116,14	2.116,14	0,00	2.116,14	0,00	0,00	0,00	0,00	0,00
14803/0	*TRASFERIMENTI DALLA REGIONE FINALIZZATI	41769/0	*CORRENTI AD AMMINISTRAZIONI LOCALI FINANZIATI DA AVANZO VINCOLATO (DA REGIONE)	73.200,00	73.200,00	0,00	73.200,00	0,00	0,00	0,00	0,00	0,00
14807/0	*TRASFERIMENTI DA ENTI DEL SETTORE PUBBLICO FINALIZZATI	41763/0	*PROGETTI FINALIZZATI - ACQUISIZIONE DI SERVIZI DIVERSI	0,00	0,00	7.000,00	7.000,00	0,00	0,00	0,00	0,00	0,00
14810/0	*TRASFERIMENTI DALLA REGIONE PER	40238/0	*INTERVENTI ECONOMICI A FAVORE CITTADINI STRANIERI - PROGETTI FINALIZZATI	0,00	0,00	2.000,00	2.000,00	0,00	0,00	0,00	0,00	0,00
14810/0	*TRASFERIMENTI DALLA REGIONE PER	40249/0	*CONTRATTI DI SERVIZIO - PROGETTI FINALIZZATI	0,00	0,00	102.123,50	102.123,50	0,00	-1.248,00	0,00	0,00	1.248,00
14810/0	*TRASFERIMENTI DALLA REGIONE PER	40258/0	*INTERVENTI ECONOMICI A FAVORE CITTADINI STRANIERI - PROGETTI FINALIZZATI	0,00	0,00	27.264,00	27.264,00	0,00	0,00	0,00	0,00	0,00
14810/0	*TRASFERIMENTI DALLA REGIONE PER	40259/0	*CONTRATTI DI SERVIZIO - PROGETTI FINALIZZATI	0,00	0,00	182.446,37	182.446,37	0,00	0,00	0,00	0,00	0,00
14812/0	*TRASFERIMENTI DALLA REGIONE PER		SPESA FIN. DA VIN. DERIV. DA TRASFERIMENTI	0,00	0,00	6.600,00	0,00	0,00	0,00	0,00	6.600,00	6.600,00
14812/0	*TRASFERIMENTI DALLA REGIONE PER	40221/0	*INTERVENTI ASSISTENZIALI FINANZIATI DA AVANZO VINCOLATO (DA REGIONE)	200,00	200,00	0,00	200,00	0,00	0,00	0,00	0,00	0,00
14812/0	*TRASFERIMENTI DALLA REGIONE PER	40239/0	*CONTRIBUTI AD EMIGRATI RIENTRATI DEFINITIVAMENTE	0,00	0,00	3.350,00	3.350,00	0,00	0,00	0,00	0,00	0,00
14813/0	*TRASFERIMENTI DALLA REGIONE FINALIZZATI		SPESA FIN. DA VIN. DERIV. DA TRASFERIMENTI	597.831,52	597.831,52	133.333,33	0,00	0,00	0,00	0,00	731.164,85	731.164,85
14813/0	*TRASFERIMENTI DALLA REGIONE FINALIZZATI	40713/0	*CORRENTI A ISTITUZIONI SOCIALI PRIVATE FINANZIATI DA AVANZO VINCOLATO (DA REGIONE)	756.155,29	756.155,29	0,00	756.155,29	0,00	0,00	0,00	0,00	0,00
14813/0	*TRASFERIMENTI DALLA REGIONE FINALIZZATI	40717/0	*TRASFERIMENTI DIVERSI PER PROGETTI FINALIZZATI	0,00	0,00	1.619.635,29	1.619.635,29	0,00	0,00	0,00	0,00	0,00

Cap. di entrata	Descr.	Capitolo di spesa correlato	Descr.	Risorse vinc. nel risultato di amministrazioni al 1/1/2019	Risorse vincolate applicate al bilancio dell'esercizio 2019	Entrate vincolate accertate nell'esercizio 2019	Impegni exerc. 2019 finanziati da entrate vincolate accertate nell'esercizio o da quote vincolate del risultato di amministrazioni	Fondo plur. vinc. al 31/12/2019 finanziato da entrate vincolate accertate nell'esercizio o da quote vincolate del risultato di amministrazioni	Cancellazione di residui attivi vincolati o eliminazione del vincolo su quote del risultato di amministrazioni (+) e cancellazione di residui passivi finanziati da risorse vincolate (-) (gestione dei residui)	Cancellazione nell'esercizio 2019 di impegni finanziati dal fondo pluriennale vincolato dopo l'approvazione e del rendiconto dell'esercizio 2018 non reimpegnati nell'esercizio 2019	Risorse vincolate nel bilancio al 31/12/2019	Risorse vincolate nel risultato di amministrazioni al 31/12/2019
				(a)	(b)	(c)	(d)	(e)	(f)	(g)	(h)=(b)+(c)-(d)-(e)+(g)	(i)=(a)+(c)-(d)-(e)-(f)+(g)
14813/0	*TRASFERIMENTI DALLA REGIONE FINALIZZATI	40719/0	*CONTRIBUTI ECONOMICI FINANZIATI DA AVANZO VINCOLATO (DA REGIONE)	6.000,00	6.000,00	0,00	6.000,00	0,00	0,00	0,00	0,00	0,00
14813/0	*TRASFERIMENTI DALLA REGIONE FINALIZZATI	40720/0	*TRASFERIMENTI AD AMMINISTRAZIONI PUBBLICHE FINANZIATI DA AVANZO VINCOLATO (DA REGIONE)	37.999,35	37.999,35	0,00	37.999,35	0,00	0,00	0,00	0,00	0,00
14821/0	*TRASFERIMENTI DALLA REGIONE PER		SPESA FIN. DA VIN. DERIV. DA TRASFERIMENTI	1.799,73	1.799,73	29.895,52	0,00	0,00	0,00	0,00	31.695,25	31.695,25
14821/0	*TRASFERIMENTI DALLA REGIONE PER	43852/0	*CONTRIBUTI PER GLI HANSENIANI (L. 126/1980)	0,00	0,00	42.203,78	42.203,78	0,00	0,00	0,00	0,00	0,00
14941/0	*TRASFERIMENTI DA CITTÀ METROPOLITANA PER PROGETTI FINALIZZATI		SPESA FIN. DA VIN. DERIV. DA TRASFERIMENTI	4.000,00	4.000,00	0,00	0,00	0,00	0,00	0,00	4.000,00	4.000,00
14941/0	*TRASFERIMENTI DA CITTÀ METROPOLITANA PER PROGETTI FINALIZZATI	42816/0	*ACQUISIZIONE DI BENI DIVERSI FINANZIATI DA AVANZO VINCOLATO (DA AMMINISTRAZIONI LOCALI)	1.500,00	1.500,00	0,00	1.500,00	0,00	0,00	0,00	0,00	0,00
14941/0	*TRASFERIMENTI DA CITTÀ METROPOLITANA PER PROGETTI FINALIZZATI	42817/0	*ACQUISIZIONE DI SERVIZI FINANZIATI DA AVANZO VINCOLATO (DA AMMINISTRAZIONI LOCALI)	3.000,00	3.000,00	0,00	3.000,00	0,00	0,00	0,00	0,00	0,00
14941/0	*TRASFERIMENTI DA CITTÀ METROPOLITANA PER PROGETTI FINALIZZATI	42929/0	*INTERVENTI ASSISTENZIALI FINANZIATI DA AVANZO VINCOLATO (DA AMM. LOCALI)	26.626,29	26.626,29	0,00	26.626,29	0,00	-253,29	0,00	0,00	253,29
14941/0	*TRASFERIMENTI DA CITTÀ METROPOLITANA PER PROGETTI FINALIZZATI	43462/0	*TRASFERIMENTI FINALIZZATI PER BORSE LAVORO	0,00	0,00	0,00	0,00	0,00	-283,00	0,00	0,00	283,00
14943/0	*TRASFERIMENTI DALLA PROVINCIA (BOLLINO BLU)		SPESA FIN. DA VIN. DERIV. DA TRASFERIMENTI	6.398,82	0,00	0,00	0,00	0,00	0,00	0,00	0,00	6.398,82
16999/0	*TRASFERIMENTI DALLA REGIONE FINALIZZATI	13072/0	*CORSI DI ADDESTRAMENTO E ARRICCHIMENTO PROFESSIONALE	0,00	0,00	20.000,00	20.000,00	0,00	0,00	0,00	0,00	0,00
17002/0	*TRASFERIMENTI DA ALTRI ENTI DEL SETTORE PUBBLICO PER PROGETTI FINALIZZATI		SPESA FIN. DA VIN. DERIV. DA TRASFERIMENTI	0,00	0,00	31.039,40	0,00	0,00	0,00	0,00	31.039,40	31.039,40
17002/0	*TRASFERIMENTI DA ALTRI ENTI DEL SETTORE PUBBLICO PER PROGETTI FINALIZZATI	43326/0	*TRASFERIMENTI FINALIZZATI A IMPRESE PARTECIPATE	0,00	0,00	164.962,00	164.962,00	0,00	0,00	0,00	0,00	0,00
17037/0	*TRASFERIMENTI DALL'UNIONE EUROPEA		SPESA FIN. DA VIN. DERIV. DA TRASFERIMENTI	96.539,64	0,00	0,00	0,00	0,00	0,00	0,00	0,00	96.539,64
17038/0	*TRASFERIMENTI CORRENTI DA IMPRESE		SPESA FIN. DA VIN. DERIV. DA TRASFERIMENTI	0,00	0,00	2.775,00	0,00	0,00	0,00	0,00	2.775,00	2.775,00
17038/0	*TRASFERIMENTI CORRENTI DA IMPRESE	22047/0	*ACQUISIZIONE DI SERVIZI PER INTERVENTI FINALIZZATI	0,00	0,00	8.725,00	8.725,00	0,00	0,00	0,00	0,00	0,00
17411/0	*TRASFERIMENTI DA ENTI DEL SETTORE PUBBLICO		SPESA FIN. DA VIN. DERIV. DA TRASFERIMENTI	5.000,00	0,00	0,00	0,00	0,00	0,00	0,00	0,00	5.000,00
18604/0	*CONTRIBUTI DA IMPRESE	5962/0	*ACQUISIZIONE DI SERVIZI DIVERSI FINALIZZATI	0,00	0,00	2.830,40	2.830,40	0,00	0,00	0,00	0,00	0,00
19000/0	*TRASFERIMENTI DA ISTITUZIONI SOCIALI PRIVATE - SERVIZIO CIVILE - FINALIZZATI		SPESA FIN. DA VIN. DERIV. DA TRASFERIMENTI	1.137,19	1.137,19	0,00	0,00	0,00	0,00	0,00	1.137,19	1.137,19
19001/0	*TRASFERIMENTI DA FONDAZIONI		SPESA FIN. DA VIN. DERIV. DA TRASFERIMENTI	39.934,71	30.105,48	105.001,09	0,00	0,00	0,00	0,00	135.106,57	144.935,80
19001/0	*TRASFERIMENTI DA FONDAZIONI	3039/0	*ACQUISIZIONE DI SERVIZI PER INTERVENTI FINALIZZATI	0,00	0,00	249.998,91	249.998,91	0,00	0,00	0,00	0,00	0,00
19001/0	*TRASFERIMENTI DA FONDAZIONI	3079/0	*INTERVENTI DIVERSI FINALIZZATI - FONDAZIONI	0,00	0,00	80.000,00	80.000,00	0,00	0,00	0,00	0,00	0,00
19001/0	*TRASFERIMENTI DA FONDAZIONI	22054/0	*INTERVENTI DIVERSI - FINALIZZATI	0,00	0,00	5.000,00	5.000,00	0,00	0,00	0,00	0,00	0,00
19001/0	*TRASFERIMENTI DA FONDAZIONI	41635/0	*INTERVENTI DIVERSI - PROGETTI FINALIZZATI	0,00	0,00	45.000,00	45.000,00	0,00	0,00	0,00	0,00	0,00
19001/0	*TRASFERIMENTI DA FONDAZIONI	42919/0	*ALTRI INTERVENTI DIVERSI FINANZIATI DA AVANZO VINCOLATO (DA PRIVATI)	35.000,00	35.000,00	0,00	35.000,00	0,00	0,00	0,00	0,00	0,00
19002/0	*TRASFERIMENTI INTERNAZIONALI		SPESA FIN. DA VIN. DERIV. DA TRASFERIMENTI	12.936,87	12.936,87	0,00	0,00	0,00	0,00	0,00	12.936,87	12.936,87
19003/0	*TRASFERIMENTI DA ISTITUZIONI SOCIALI PRIVATE		SPESA FIN. DA VIN. DERIV. DA TRASFERIMENTI	0,00	0,00	6.198,00	0,00	0,00	0,00	0,00	6.198,00	6.198,00
19003/0	*TRASFERIMENTI DA ISTITUZIONI SOCIALI PRIVATE	16030/0	*TRASFERIMENTI FINALIZZATI	0,00	0,00	97.754,01	97.754,01	0,00	0,00	0,00	0,00	0,00

Cap. di entrata	Descr.	Capitolo di spesa correlato	Descr.	Risorse vinc. nel risultato di amministrazioni al 1/1/2019	Risorse vincolate applicate al bilancio dell'esercizio 2019	Entrate vincolate accertate nell'esercizio 2019	Impegni exerc. 2019 finanziati da entrate vincolate accertate nell'esercizio o da quote vincolate del risultato di amministrazioni	Fondo plur. vinc. al 31/12/2019 finanziato da entrate vincolate accertate nell'esercizio o da quote vincolate del risultato di amministrazioni	Cancellazione di residui attivi vincolati o eliminazione del vincolo su quote del risultato di amministrazioni (+) e cancellazione di residui passivi finanziati da risorse vincolate (-) (gestione dei residui)	Cancellazione nell'esercizio 2019 di impegni finanziati dal fondo pluriennale vincolato dopo l'approvazione e del rendiconto dell'esercizio 2018 non reimpegnati nell'esercizio 2019	Risorse vincolate nel bilancio al 31/12/2019	Risorse vincolate nel risultato di amministrazioni al 31/12/2019
				(a)	(b)	(c)	(d)	(e)	(f)	(g)	(h)=(b)+(c)-(d)-(e)+(g)	(i)=(a)+(c)-(d)-(e)-(f)+(g)
19003/0	*TRASFERIMENTI DA ISTITUZIONI SOCIALI PRIVATE	16045/0	*ACQUISIZIONE DI BENI PER INTERVENTI FINALIZZATI	0,00	0,00	3.702,00	3.702,00	0,00	0,00	0,00	0,00	0,00
30238/0	*FITTI ATTIVI LASCITO GARDELLA		SPESA FIN. DA VIN. DERIV. DA TRASFERIMENTI	17.806,49	5.251,30	329,25	0,00	0,00	0,00	0,00	5.580,55	18.135,74
30238/0	*FITTI ATTIVI LASCITO GARDELLA	6882/0	*TRASFERIMENTO LASCITO GARDELLA	0,00	0,00	12.491,74	12.491,74	0,00	-3.209,20	0,00	0,00	3.209,20
30238/0	*FITTI ATTIVI LASCITO GARDELLA	6884/0	*TRASFERIMENTO LASCITO GARBARINO	0,00	0,00	0,00	0,00	0,00	-1.813,36	0,00	0,00	1.813,36
30239/0	*FITTO ATTIVO LASCITO GARBARINO		SPESA FIN. DA VIN. DERIV. DA TRASFERIMENTI	39.271,34	38.134,95	1.839,50	0,00	0,00	0,00	0,00	39.974,45	41.110,84
40036/0	*INTERESSI ATTIVI FINALIZZATI	34123/0	*MANUTENZIONI DIVERSE - FINALIZZATE	0,00	0,00	0,00	0,00	0,00	-3.379,69	0,00	0,00	3.379,69
50038/0	*SPONSORIZZAZIONI		SPESA FIN. DA VIN. DERIV. DA TRASFERIMENTI	158,60	0,00	0,00	0,00	0,00	0,00	0,00	0,00	158,60
50038/0	*SPONSORIZZAZIONI	108/0	*PROGETTI FINALIZZATI - INTERVENTI DIVERSI	0,00	0,00	4.880,00	4.880,00	0,00	0,00	0,00	0,00	0,00
50039/0	*CONTRIBUTI DA FONDAZIONI		SPESA FIN. DA VIN. DERIV. DA TRASFERIMENTI	51.908,40	8.504,00	0,00	0,00	0,00	0,00	0,00	8.504,00	51.908,40
50039/0	*CONTRIBUTI DA FONDAZIONI	6434/0	*INTERVENTI ASSISTENZIALI FINANZIATI DA AVANZO VINCOLATO (DA IST. SOCIALI)	11.746,00	11.746,00	0,00	11.746,00	0,00	0,00	0,00	0,00	0,00
50044/0	*CONTRIBUTI DA ISTITUZIONI SOCIALI PER PROGETTI FINALIZZATI	42819/0	*TRASFERIMENTI FINALIZZATI PER BORSE LAVORO	0,00	0,00	4.500,00	4.500,00	0,00	0,00	0,00	0,00	0,00
50124/0	*TRASFERIMENTI UNIONE EUROPEA		SPESA FIN. DA VIN. DERIV. DA TRASFERIMENTI	354.818,22	73.700,00	25.925,25	0,00	0,00	0,00	0,00	99.625,25	380.743,47
50124/0	*TRASFERIMENTI UNIONE EUROPEA	63832/0	*PROGETTI EUROPEI - INTERVENTI DIVERSI	0,00	0,00	24.074,75	24.074,75	0,00	0,00	0,00	0,00	0,00
50126/0	*TRASFERIMENTI DA ISTITUZIONI SOCIALI PRIVATE - FINALIZZATI		SPESA FIN. DA VIN. DERIV. DA TRASFERIMENTI	0,00	0,00	2.914,20	0,00	0,00	0,00	0,00	2.914,20	2.914,20
50183/0	*ALTRE ENTRATE CORRENTI	34529/0	*ALTRE SPESE CORRENTI	0,00	0,00	40.486,49	40.486,49	0,00	0,00	0,00	0,00	0,00
50186/0	*SPONSORIZZAZIONI		SPESA FIN. DA VIN. DERIV. DA TRASFERIMENTI	1.716,00	0,00	1.619,31	0,00	0,00	0,00	0,00	1.619,31	3.335,31
50186/0	*SPONSORIZZAZIONI	34530/0	*MANIFESTAZIONI FINALIZZATE	0,00	0,00	12.152,59	12.152,59	0,00	0,00	0,00	0,00	0,00
50186/0	*SPONSORIZZAZIONI	34531/0	*MANIFESTAZIONI FINALIZZATE FINANZIATE DA AVANZO VINCOLATO (DA SPONSOR IMPRESE)	17.063,94	17.063,94	0,00	17.063,94	0,00	0,00	0,00	0,00	0,00
50186/0	*SPONSORIZZAZIONI	34533/0	*ACQUISIZIONE DI SERVIZI DIVERSI FINALIZZATI	0,00	0,00	7.448,10	3.660,00	3.788,10	0,00	0,00	0,00	0,00
55021/0	*RIMBORSI, RECUPERI DA ALTRI SOGGETTI		SPESA FIN. DA VIN. DERIV. DA TRASFERIMENTI	2.738,28	0,00	0,00	0,00	0,00	0,00	0,00	0,00	2.738,28
55065/0	*RIMBORSI, RECUPERI DA ALTRI SOGGETTI		SPESA FIN. DA VIN. DERIV. DA TRASFERIMENTI	800,00	0,00	0,00	0,00	0,00	0,00	0,00	0,00	800,00
55173/0	*PROVENTI DA SERVIZI (AREA COMMERCIALE)		SPESA FIN. DA VIN. DERIV. DA TRASFERIMENTI	16.348,00	16.348,00	0,00	0,00	0,00	0,00	0,00	16.348,00	16.348,00
55179/0	*TRASFERIMENTI DA FAMIGLIE	39220/0	*MANUTENZIONI DIVERSE - FINALIZZATE	0,00	0,00	889,47	889,47	0,00	0,00	0,00	0,00	0,00
55186/0	*SPONSORIZZAZIONI		SPESA FIN. DA VIN. DERIV. DA TRASFERIMENTI	0,00	0,00	3.001,20	0,00	0,00	0,00	0,00	3.001,20	3.001,20
55186/0	*SPONSORIZZAZIONI	3045/0	*INTERVENTI DIVERSI FINALIZZATI	0,00	0,00	3.050,00	3.050,00	0,00	0,00	0,00	0,00	0,00
55240/0	*SPONSORIZZAZIONI	23022/0	*ACQUISIZIONE DI SERVIZI - FINALIZZATI	0,00	0,00	39.151,91	39.151,91	0,00	0,00	0,00	0,00	0,00
55240/0	*SPONSORIZZAZIONI	23025/0	*CONTRIBUTI DIVERSI - FINALIZZATI	0,00	0,00	446.952,09	446.952,09	0,00	0,00	0,00	0,00	0,00
55304/0	*SPONSORIZZAZIONI	5955/0	*MANIFESTAZIONI, ATTIVITÀ CULTURALI, VARIE - FINALIZZATE	0,00	0,00	3.000,00	3.000,00	0,00	0,00	0,00	0,00	0,00
55306/0	*SPONSORIZZAZIONI		SPESA FIN. DA VIN. DERIV. DA TRASFERIMENTI	17,00	0,00	0,00	0,00	0,00	0,00	0,00	0,00	17,00
55306/0	*SPONSORIZZAZIONI	3467/0	*TRASFERIMENTI DIVERSI - FINALIZZATI	0,00	0,00	1.000,00	1.000,00	0,00	0,00	0,00	0,00	0,00
55310/0	*SPONSORIZZAZIONI	16053/0	*ACQUISIZIONE DI BENI FINALIZZATI FINANZIATA DA AVANZO VINCOLATO (DA SPONSOR IMPRESE)	3.500,00	3.500,00	0,00	3.500,00	0,00	0,00	0,00	0,00	0,00
55316/0	*SPONSORIZZAZIONI		SPESA FIN. DA VIN. DERIV. DA TRASFERIMENTI	0,00	0,00	1.471,37	0,00	0,00	0,00	0,00	1.471,37	1.471,37
55316/0	*SPONSORIZZAZIONI	68912/0	*ACQUISIZIONE DI BENI DIVERSI (AREA COMMERCIALE)	0,00	0,00	16.487,53	16.487,53	0,00	0,00	0,00	0,00	0,00

Cap. di entrata	Descr.	Capitolo di spesa correlato	Descr.	Risorse vinc. nel risultato di amministrazioni al 1/1/2019	Risorse vincolate applicate al bilancio dell'esercizio 2019	Entrate vincolate accertate nell'esercizio 2019	Impegni exerc. 2019 finanziati da entrate vincolate accertate nell'esercizio o da quote vincolate del risultato di amministrazioni	Fondo plur. vinc. al 31/12/2019 finanziato da entrate vincolate accertate nell'esercizio o da quote vincolate del risultato di amministrazioni	Cancellazione di residui attivi vincolati o eliminazione del vincolo su quote del risultato di amministrazioni (+) e cancellazione di residui passivi finanziati da risorse vincolate (-) (gestione dei residui)	Cancellazione nell'esercizio 2019 di impegni finanziati dal fondo pluriennale vincolato dopo l'approvazione e del rendiconto dell'esercizio 2018 non reimpegnati nell'esercizio 2019	Risorse vincolate nel bilancio al 31/12/2019	Risorse vincolate nel risultato di amministrazione al 31/12/2019
				(a)	(b)	(c)	(d)	(e)	(f)	(g)	(h)=(b)+(c)-(d)-(e)+(g)	(i)=(a)+(c)-(d)-(e)-(f)+(g)
55317/0	*SPONSORIZZAZIONI	68813/0	*ACQUISIZIONE DI SERVIZI DIVERSI FINALIZZATI	0,00	0,00	25.000,00	25.000,00	0,00	0,00	0,00	0,00	0,00
55411/0	*TRASFERIMENTI DA PRIVATI		SPESA FIN. DA VIN. DERIV. DA TRASFERIMENTI	136.100,00	136.100,00	0,00	0,00	0,00	0,00	0,00	136.100,00	136.100,00
55411/0	*TRASFERIMENTI DA PRIVATI	41628/0	*INTERVENTI DIVERSI FINANZIATI DA AVANZO VINCOLATO	50.000,00	50.000,00	0,00	50.000,00	0,00	0,00	0,00	0,00	0,00
55411/0	*TRASFERIMENTI DA PRIVATI	41634/0	*TRASFERIMENTI AD ALTRI SOGGETTI FINANZIATI DA AVANZO VINCOLATO (DA PRIVATI)	120.000,00	120.000,00	0,00	120.000,00	0,00	0,00	0,00	0,00	0,00
55411/0	*TRASFERIMENTI DA PRIVATI	41720/0	*TRASFERIMENTI A FAMIGLIE	0,00	0,00	0,00	0,00	0,00	-4.270,00	0,00	0,00	4.270,00
55411/0	*TRASFERIMENTI DA PRIVATI	41741/0	*TRASFERIMENTI AD ALTRI SOGGETTI	0,00	0,00	387.131,09	387.131,09	0,00	0,00	0,00	0,00	0,00
55412/0	*TRASFERIMENTI DA FAMIGLIE PER EVENTI CALAMITOSI		SPESA FIN. DA VIN. DERIV. DA TRASFERIMENTI	48.902,86	0,00	266.421,27	0,00	0,00	0,00	0,00	266.421,27	315.324,13
55412/0	*TRASFERIMENTI DA FAMIGLIE PER EVENTI CALAMITOSI	56614/0	*TRASFERIMENTI A FAMIGLIE - FINANZIATI DA AVANZO VINCOLATO (STATI DI EMERGENZA)	24.015,51	24.015,51	0,00	24.015,51	0,00	0,00	0,00	0,00	0,00
55412/0	*TRASFERIMENTI DA FAMIGLIE PER EVENTI CALAMITOSI	56615/0	*TRASFERIMENTI AD IMPRESE - FINANZIATI DA AVANZO VINCOLATO (STATI DI EMERGENZA)	216.405,65	216.405,65	0,00	216.405,65	0,00	0,00	0,00	0,00	0,00
55413/0	*TRASFERIMENTI DA IMPRESE PER EVENTI CALAMITOSI		SPESA FIN. DA VIN. DERIV. DA TRASFERIMENTI	4.440,00	0,00	0,00	0,00	0,00	0,00	0,00	0,00	4.440,00
55673/0	*SPONSORIZZAZIONI	52819/0	*ACQUISIZIONE DI SERVIZI PER INTERVENTI FINALIZZATI	0,00	0,00	24.400,00	24.400,00	0,00	0,00	0,00	0,00	0,00
55912/0	*SPONSORIZZAZIONI	39220/0	*MANUTENZIONI DIVERSE - FINALIZZATE	0,00	0,00	51.850,00	51.850,00	0,00	0,00	0,00	0,00	0,00
56073/0	*PROVENTI DA SERVIZI		SPESA FIN. DA VIN. DERIV. DA TRASFERIMENTI	615,22	0,00	0,00	0,00	0,00	0,00	0,00	0,00	615,22
57016/0	*TRASFERIMENTI UNIONE EUROPEA		SPESA FIN. DA VIN. DERIV. DA TRASFERIMENTI	0,00	0,00	46.687,59	0,00	0,00	0,00	0,00	46.687,59	46.687,59
57016/0	*TRASFERIMENTI UNIONE EUROPEA	2268/0	*PROGETTI U.E. - INTERVENTI DIVERSI	0,00	0,00	8.000,00	8.000,00	0,00	0,00	0,00	0,00	0,00
70040/0	*CONTRIBUTI DALLA REGIONE PER INVESTIMENTI		SPESA FIN. DA VIN. DERIV. DA TRASFERIMENTI	15.041,47	0,00	0,00	0,00	0,00	0,00	0,00	0,00	15.041,47
70040/0	*CONTRIBUTI DALLA REGIONE PER INVESTIMENTI	70040/0	*CONTRIBUTI STRAORDINARI A PRIVATI	0,00	0,00	86.412,82	72.070,96	14.341,86	0,00	0,00	0,00	0,00
70157/0	*CONTRIBUTI AGLI INVESTIMENTI DA AMMINISTRAZIONI CENTRALI	70156/0	*LAVORI	0,00	0,00	0,00	0,00	0,00	0,00	60.918,64	60.918,64	60.918,64
70557/0	*CONTRIBUTI DALLO STATO PER INVESTIMENTI	70485/0	*MANUTENZIONE STRAORDINARIA	0,00	0,00	323.100,00	10.439,00	312.661,00	0,00	0,00	0,00	0,00
72951/0	*PROVENTI VENDITA DIRITTI DI SUPERFICIE		SPESA FIN. DA VIN. DERIV. DA TRASFERIMENTI	0,00	0,00	309.078,00	0,00	0,00	0,00	0,00	309.078,00	309.078,00
72951/0	*PROVENTI VENDITA DIRITTI DI SUPERFICIE	74063/0	*URBANIZZAZIONE	0,00	0,00	408.100,00	9.554,60	398.545,40	0,00	4.488,94	4.488,94	4.488,94
72988/0	*CONTRIBUTI AGLI INVESTIMENTI DA AUTORITA' PORTUALE-RIBALTAMENTO A MARE - FINCANTIERI		SPESA FIN. DA VIN. DERIV. DA TRASFERIMENTI	0,00	0,00	9.391,17	0,00	0,00	0,00	0,00	9.391,17	9.391,17
72988/0	*CONTRIBUTI AGLI INVESTIMENTI DA AUTORITA' PORTUALE-RIBALTAMENTO A MARE - FINCANTIERI	75755/0	*PROGETTAZIONI, RILIEVI E CONSULENZE - RIBALTAMENTO A MARE - FINCANTIERI	0,00	0,00	3.075.657,45	4.625,05	3.071.032,40	0,00	0,00	0,00	0,00
72991/0	*CONTRIBUTI DALLA REGIONE PER INVESTIMENTI		SPESA FIN. DA VIN. DERIV. DA TRASFERIMENTI	0,00	0,00	596.683,69	0,00	0,00	0,00	0,00	596.683,69	596.683,69
72991/0	*CONTRIBUTI DALLA REGIONE PER INVESTIMENTI	75754/0	*MANUTENZIONE STRAORDINARIA	0,00	0,00	4.475.589,38	267.823,99	4.207.765,39	0,00	2.549,80	2.549,80	2.549,80
72995/0	*CONTRIBUTI DALLO STATO PER INVESTIMENTI	77073/0	*IMPIANTI	0,00	0,00	234.972,00	0,00	234.972,00	0,00	0,00	0,00	0,00
72997/0	*CONTRIBUTI AGLI INVESTIMENTI DA IMPRESE	75752/0	*COSTRUZIONE	0,00	0,00	0,00	0,00	0,00	0,00	1.317,60	1.317,60	1.317,60
72997/0	*CONTRIBUTI AGLI INVESTIMENTI DA IMPRESE	75754/0	*MANUTENZIONE STRAORDINARIA	0,00	0,00	770.625,42	0,00	770.625,42	0,00	0,00	0,00	0,00
73001/0	*CONTRIBUTI DALLO STATO PER INVESTIMENTI	70562/0	*COSTRUZIONE	4.725.432,60	4.725.432,60	0,00	0,00	4.725.432,60	0,00	0,00	0,00	0,00
73001/0	*CONTRIBUTI DALLO STATO PER INVESTIMENTI	70564/0	*MANUTENZIONE STRAORDINARIA	0,00	0,00	0,00	0,00	0,00	0,00	2,05	2,05	2,05
73006/0	*CONTRIBUTI AGLI INVESTIMENTI DA IMPRESE	70564/0	*MANUTENZIONE STRAORDINARIA	0,00	0,00	199.331,23	0,00	199.331,23	0,00	0,00	0,00	0,00
73010/0	*CONTRIBUTI DI CAPITALI DA PRIVATI	70562/0	*COSTRUZIONE	0,00	0,00	261.671,47	50.855,75	210.815,72	0,00	0,00	0,00	0,00

Cap. di entrata	Descr.	Capitolo di spesa correlato	Descr.	Risorse vinc. nel risultato di amministrazioni al 1/1/2019	Risorse vincolate applicate al bilancio dell'esercizio 2019	Entrate vincolate accertate nell'esercizio 2019	Impegni exerc. 2019 finanziati da entrate vincolate accertate nell'esercizio o da quote vincolate del risultato di amministrazioni	Fondo plur. vinc. al 31/12/2019 finanziato da entrate vincolate accertate nell'esercizio o da quote vincolate del risultato di amministrazioni	Cancellazione di residui attivi vincolati o eliminazione del vincolo su quote del risultato di amministrazioni (+) e cancellazione di residui passivi finanziati da risorse vincolate (-) (gestione dei residui)	Cancellazione nell'esercizio 2019 di impegni finanziati dal fondo pluriennale vincolato dopo l'approvazione e del rendiconto dell'esercizio 2018 non reimpegnati nell'esercizio 2019	Risorse vincolate nel bilancio al 31/12/2019	Risorse vincolate nel risultato di amministrazioni al 31/12/2019
				(a)	(b)	(c)	(d)	(e)	(f)	(g)	(h)=(b)+(c)-(d)-(e)+(g)	(i)=(a)+(c)-(d)-(e)-(f)+(g)
73015/0	*CONTRIBUTI DALLO STATO PER INVESTIMENTI		SPESA FIN. DA VIN. DERIV. DA TRASFERIMENTI	78.507,55	0,00	0,00	0,00	0,00	0,00	0,00	0,00	78.507,55
73024/0	*CONTRIBUTI DALLA REGIONE PER INVESTIMENTI		SPESA FIN. DA VIN. DERIV. DA TRASFERIMENTI	130.096,23	0,00	0,00	0,00	0,00	0,00	0,00	0,00	130.096,23
73024/0	*CONTRIBUTI DALLA REGIONE PER INVESTIMENTI	70564/0	*MANUTENZIONE STRAORDINARIA	0,00	0,00	1.425.000,00	185.051,71	1.239.948,29	0,00	0,00	0,00	0,00
73032/0	*PON-METRO		SPESA FIN. DA VIN. DERIV. DA TRASFERIMENTI	3.545.319,52	0,00	0,00	0,00	0,00	3.548.666,39	8.573,49	8.573,49	5.226,62
73032/0	*PON-METRO	70062/0	*PON-METRO INVESTIMENTI PROGETTO	0,00	0,00	164.142,40	82.215,72	81.926,68	0,00	0,00	0,00	0,00
73032/0	*PON-METRO	70063/0	*PON-METRO INVESTIMENTI PROGETTO	0,00	0,00	1.874.197,37	301.791,72	1.572.405,65	0,00	0,00	0,00	0,00
73032/0	*PON-METRO	70081/0	*PON-METRO LAVORI PROGETTO	0,00	0,00	29.980,69	29.980,69	0,00	0,00	0,00	0,00	0,00
73032/0	*PON-METRO	70083/0	*PON-METRO LAVORI PROGETTO	0,00	0,00	104.693,72	94.693,72	10.000,00	0,00	0,00	0,00	0,00
73032/0	*PON-METRO	70085/0	*PON-METRO LAVORI PROGETTO	0,00	0,00	119.496,35	53.196,27	66.300,08	0,00	0,00	0,00	0,00
73033/0	*CONTRIBUTI DA FONDAZIONI		SPESA FIN. DA VIN. DERIV. DA TRASFERIMENTI	0,00	0,00	16.920,01	0,00	0,00	0,00	0,00	16.920,01	16.920,01
73033/0	*CONTRIBUTI DA FONDAZIONI	70534/0	*MANUTENZIONE STRAORDINARIA	0,00	0,00	650.000,00	0,00	650.000,00	0,00	0,00	0,00	0,00
73033/0	*CONTRIBUTI DA FONDAZIONI	70564/0	*MANUTENZIONE STRAORDINARIA	0,00	0,00	219.575,30	0,00	219.575,30	0,00	0,00	0,00	0,00
73033/0	*CONTRIBUTI DA FONDAZIONI	73404/0	*MANUTENZIONE STRAORDINARIA	0,00	0,00	133.079,99	0,00	133.079,99	0,00	0,00	0,00	0,00
73033/0	*CONTRIBUTI DA FONDAZIONI	75504/0	*MANUTENZIONE STRAORDINARIA	0,00	0,00	0,00	0,00	0,00	0,00	2.630,91	2.630,91	2.630,91
73043/0	*CONTRIBUTI DALLA REGIONE PER INVESTIMENTI	74068/0	*CONTRIBUTI AGLI INVESTIMENTI A ALTRE IMPRESE	0,00	0,00	9.522.327,68	5.744.334,92	3.777.992,76	0,00	0,00	0,00	0,00
73044/0	*CONTRIBUTI DALLA REGIONE PER INVESTIMENTI		SPESA FIN. DA VIN. DERIV. DA TRASFERIMENTI	0,00	0,00	8.273,58	0,00	0,00	0,00	0,00	8.273,58	8.273,58
73044/0	*CONTRIBUTI DALLA REGIONE PER INVESTIMENTI	74002/0	*RISTRUTTURAZIONE ED AMPLIAMENTO	0,00	0,00	0,00	0,00	0,00	0,00	0,01	0,01	0,01
73044/0	*CONTRIBUTI DALLA REGIONE PER INVESTIMENTI	77003/0	*RISTRUTTURAZIONE ED AMPLIAMENTO	0,00	0,00	0,00	0,00	0,00	0,00	5.402,06	5.402,06	5.402,06
73044/0	*CONTRIBUTI DALLA REGIONE PER INVESTIMENTI	77004/0	*MANUTENZIONE STRAORDINARIA	0,00	0,00	1.520.000,00	0,00	1.520.000,00	0,00	5,22	5,22	5,22
73044/0	*CONTRIBUTI DALLA REGIONE PER INVESTIMENTI	77020/0	*CONTRIBUTI STRAORDINARI A PRIVATI	0,00	0,00	162.204,38	46.459,11	115.745,27	0,00	0,00	0,00	0,00
73051/0	*CONTRIBUTI DALLA REGIONE PER INVESTIMENTI		SPESA FIN. DA VIN. DERIV. DA TRASFERIMENTI	0,00	0,00	5.490,94	0,00	0,00	0,00	0,00	5.490,94	5.490,94
73051/0	*CONTRIBUTI DALLA REGIONE PER INVESTIMENTI	76255/0	*PROGETTAZIONI, RILIEVI, CONSULENZE E VARIE	0,00	0,00	110.448,81	30,00	110.418,81	0,00	0,00	0,00	0,00
73060/0	*CONTRIBUTI DALLA REGIONE PER INVESTIMENTI	73441/0	*CONTRIBUTI AGLI INVESTIMENTI A FONDE ISTTT LIRICHE E TEATRI STABILI	0,00	0,00	169.950,00	169.950,00	0,00	0,00	0,00	0,00	0,00
73063/0	*SOMME LOCALIZZATE DAL COMMISSARIO DELEGATO PER STATI DI EMERGENZA EX O.P.C.M.	75754/0	*MANUTENZIONE STRAORDINARIA	0,00	0,00	0,00	0,00	0,00	0,00	17.763,20	17.763,20	17.763,20
73063/0	*SOMME LOCALIZZATE DAL COMMISSARIO DELEGATO PER STATI DI EMERGENZA EX O.P.C.M.	77003/0	*RISTRUTTURAZIONE ED AMPLIAMENTO	0,00	0,00	0,00	0,00	0,00	0,00	160.356,27	160.356,27	160.356,27
73067/0	*CONTRIBUTI AGLI INVESTIMENTI DALL'UNIONE EUROPEA		SPESA FIN. DA VIN. DERIV. DA TRASFERIMENTI	0,00	0,00	86.543,79	0,00	0,00	0,00	0,00	86.543,79	86.543,79
73067/0	*CONTRIBUTI AGLI INVESTIMENTI DALL'UNIONE EUROPEA	76258/0	*INTERVENTI A CARICO U.E.	0,00	0,00	779.619,66	0,00	779.619,66	0,00	0,00	0,00	0,00
73072/0	*CONTRIBUTI DALLA REGIONE PER INVESTIMENTI		SPESA FIN. DA VIN. DERIV. DA TRASFERIMENTI	0,00	0,00	428.803,87	0,00	0,00	0,00	0,00	428.803,87	428.803,87
73072/0	*CONTRIBUTI DALLA REGIONE PER INVESTIMENTI	72504/0	*MANUTENZIONE STRAORDINARIA	0,00	0,00	50.000,00	0,00	50.000,00	0,00	0,00	0,00	0,00
73072/0	*CONTRIBUTI DALLA REGIONE PER INVESTIMENTI	72654/0	*MANUTENZIONE STRAORDINARIA	0,00	0,00	425.000,00	0,00	425.000,00	0,00	0,00	0,00	0,00
73072/0	*CONTRIBUTI DALLA REGIONE PER INVESTIMENTI	72824/0	*MANUTENZIONE STRAORDINARIA	0,00	0,00	150.000,00	0,00	150.000,00	0,00	0,00	0,00	0,00
73072/0	*CONTRIBUTI DALLA REGIONE PER INVESTIMENTI	73074/0	*MANUTENZIONE STRAORDINARIA	0,00	0,00	50.000,00	0,00	50.000,00	0,00	0,00	0,00	0,00
73072/0	*CONTRIBUTI DALLA REGIONE PER INVESTIMENTI	74002/0	*RISTRUTTURAZIONE ED AMPLIAMENTO	0,00	0,00	0,00	0,00	0,00	0,00	374,29	374,29	374,29
73072/0	*CONTRIBUTI DALLA REGIONE PER INVESTIMENTI	75754/0	*MANUTENZIONE STRAORDINARIA	0,00	0,00	3.652.204,24	3.447.995,70	204.208,54	0,00	0,00	0,00	0,00

Cap. di entrata	Descr.	Capitolo di spesa correlato	Descr.	Risorse vinc. nel risultato di amministrative al 1/1/2019	Risorse vincolate applicate al bilancio dell'esercizio 2019	Entrate vincolate accertate nell'esercizio 2019	Impegni exerc. 2019 finanziati da entrate vincolate accertate nell'esercizio o da quote vincolate del risultato di amministrative	Fondo plur. vinc. al 31/12/2019 finanziato da entrate vincolate accertate nell'esercizio o da quote vincolate del risultato di amministrative	Cancellazione di residui attivi vincolati o eliminazione del vincolo su quote del risultato di amministrative (+) e cancellazione di residui passivi finanziati da risorse vincolate (-) (gestione dei residui)	Cancellazione nell'esercizio 2019 di impegni finanziati dal fondo pluriennale vincolato dopo l'approvazione e del rendiconto dell'esercizio 2018 non reimpegnati nell'esercizio 2019	Risorse vincolate nel bilancio al 31/12/2019	Risorse vincolate nel risultato di amministrative al 31/12/2019
				(a)	(b)	(c)	(d)	(e)	(f)	(g)	(h)=(b)+(c)-(d)-(e)+(g)	(i)=(a)+(c)-(d)-(e)-(f)+(g)
73072/0	*CONTRIBUTI DALLA REGIONE PER INVESTIMENTI	75890/0	*CONTRIBUTI AGLI INVESTIMENTI A IMPRESE CONTROLLATE	0,00	0,00	20.000,00	0,00	20.000,00	0,00	0,00	0,00	0,00
73072/0	*CONTRIBUTI DALLA REGIONE PER INVESTIMENTI	75891/0	INVESTIMENTI AD ALTRE IMPRESE	0,00	0,00	1.703.022,20	0,00	1.703.022,20	0,00	0,00	0,00	0,00
73077/0	*CONTRIBUTI DALLA REGIONE PER INVESTIMENTI		SPESA FIN. DA VIN. DERIV. DA TRASFERIMENTI	23.160,00	0,00	0,00	0,00	0,00	0,00	0,00	0,00	23.160,00
73085/0	*CONTRIBUTI DALLA REGIONE PER INVESTIMENTI		SPESA FIN. DA VIN. DERIV. DA TRASFERIMENTI	0,00	0,00	287.468,82	0,00	0,00	0,00	0,00	287.468,82	287.468,82
73085/0	*CONTRIBUTI DALLA REGIONE PER INVESTIMENTI	77402/0	*PROGETTAZIONI, RILIEVI, CONSULENZE E VARIE	0,00	0,00	185.691,18	0,00	185.691,18	0,00	0,00	0,00	0,00
73115/0	*CONTRIBUTI DA ALTRI ENTI DEL SETTORE PUBBLICO		SPESA FIN. DA VIN. DERIV. DA TRASFERIMENTI	49.828,99	49.828,99	12.246,95	0,00	0,00	0,00	0,00	62.075,94	62.075,94
73115/0	*CONTRIBUTI DA ALTRI ENTI DEL SETTORE PUBBLICO	70710/0	*ACQUISTO HARDWARE	0,00	0,00	5.322,05	5.322,05	0,00	0,00	0,00	0,00	0,00
73115/0	*CONTRIBUTI DA ALTRI ENTI DEL SETTORE PUBBLICO	70712/0	*ACQUISTO SOFTWARE	0,00	0,00	878,25	878,25	0,00	0,00	0,00	0,00	0,00
73115/0	*CONTRIBUTI DA ALTRI ENTI DEL SETTORE PUBBLICO	70714/0	*MANUTENZIONE STRAORDINARIA	5.001,49	5.001,49	0,00	5.001,49	0,00	0,00	0,00	0,00	0,00
73118/0	*CONTRIBUTI COMUNITARI (U.E.)		SPESA FIN. DA VIN. DERIV. DA TRASFERIMENTI	3.003,00	0,00	239.999,75	0,00	0,00	0,00	0,00	239.999,75	243.002,75
73118/0	*CONTRIBUTI COMUNITARI (U.E.)	75039/0	*PROGETTAZIONI, RILIEVI, CONSULENZE E VARIE (U.E.)	0,00	0,00	120.656,25	120.656,25	0,00	0,00	21,14	21,14	21,14
73160/0	*CONTRIBUTI DALLO STATO PER INVESTIMENTI		SPESA FIN. DA VIN. DERIV. DA TRASFERIMENTI	5.050.058,60	4.985.360,00	344.950,00	0,00	0,00	0,00	0,00	5.330.310,00	5.395.008,60
73160/0	*CONTRIBUTI DALLO STATO PER INVESTIMENTI	73160/0	*INTERVENTI A CARICO STATO	0,00	0,00	5.050,00	5.050,00	0,00	0,00	0,00	0,00	0,00
73160/0	*CONTRIBUTI DALLO STATO PER INVESTIMENTI	77403/0	*LAVORI	14.640,00	14.640,00	0,00	0,00	14.640,00	0,00	0,00	0,00	0,00
73163/0	*CONTRIBUTI COMUNITARI (U.E.)		SPESA FIN. DA VIN. DERIV. DA TRASFERIMENTI	40.083,59	0,00	11.611,40	0,00	0,00	3.969,37	3.672,85	15.284,25	51.398,47
73163/0	*CONTRIBUTI COMUNITARI (U.E.)	73169/0	*PROGETTAZIONI, RILIEVI, CONSULENZE E VARIE (U.E.)	0,00	0,00	280.137,61	277.831,30	2.306,31	0,00	0,00	0,00	0,00
73164/0	*CONTRIBUTI AGLI INVESTIMENTI DA SOCIETA' CONTROLLATE		SPESA FIN. DA VIN. DERIV. DA TRASFERIMENTI	201.369,85	101.810,00	0,00	0,00	0,00	0,00	0,00	101.810,00	201.369,85
73164/0	*CONTRIBUTI AGLI INVESTIMENTI DA SOCIETA' CONTROLLATE	73165/0	*INTERVENTI STRAORDINARI IN CONTO CAPITALE	48.190,00	48.190,00	0,00	4.819,00	43.371,00	0,00	0,00	0,00	0,00
73164/0	*CONTRIBUTI AGLI INVESTIMENTI DA SOCIETA' CONTROLLATE	77072/0	*INTERVENTI STRAORDINARI IN CONTO CAPITALE	0,00	0,00	0,00	0,00	0,00	0,00	72.064,18	72.064,18	72.064,18
73203/0	*ENTRATE STRAORDINARIE IN CONTO CAPITALE		SPESA FIN. DA VIN. DERIV. DA TRASFERIMENTI	0,00	0,00	15.769,80	0,00	0,00	0,00	0,00	15.769,80	15.769,80
73305/0	*ENTRATE STRAORDINARIE IN CONTO CAPITALE		SPESA FIN. DA VIN. DERIV. DA TRASFERIMENTI	10.000,00	0,00	0,00	0,00	0,00	0,00	0,00	0,00	10.000,00
73306/0	*CONTRIBUTI DALLO STATO PER INVESTIMENTI	77402/0	*PROGETTAZIONI, RILIEVI, CONSULENZE E VARIE	0,00	0,00	0,00	0,00	0,00	0,00	49.120,40	49.120,40	49.120,40
73310/0	*CONTRIBUTI DALLO STATO PER INVESTIMENTI		SPESA FIN. DA VIN. DERIV. DA TRASFERIMENTI	84.066,51	0,00	428.603,51	0,00	0,00	84.066,51	0,00	428.603,51	428.603,51
73310/0	*CONTRIBUTI DALLO STATO PER INVESTIMENTI	77003/0	*RISTRUTTURAZIONE ED AMPLIAMENTO	0,00	0,00	371.396,49	3.999,72	367.396,77	0,00	0,00	0,00	0,00
73310/0	*CONTRIBUTI DALLO STATO PER INVESTIMENTI	77004/0	*MANUTENZIONE STRAORDINARIA	0,00	0,00	168.015,43	48.003,65	120.011,78	0,00	0,00	0,00	0,00
73326/0	*MONETIZZAZIONE AGGIUNTIVA		SPESA FIN. DA VIN. DERIV. DA TRASFERIMENTI	0,00	0,00	4.922,28	0,00	0,00	0,00	0,00	4.922,28	4.922,28
73327/0	*CONTRIBUTI DALLO STATO TRAMITE MUTUI	77400/0	*COSTRUZIONE (COMMERCIALE)	0,00	0,00	3.809.365,00	0,00	3.809.365,00	0,00	0,00	0,00	0,00
73337/0	*CONTRIBUTI DALLO STATO L. 211/92		SPESA FIN. DA VIN. DERIV. DA TRASFERIMENTI	0,00	0,00	2.609.990,10	0,00	0,00	0,00	0,00	2.609.990,10	2.609.990,10
73337/0	*CONTRIBUTI DALLO STATO L. 211/92	77402/0	*PROGETTAZIONI, RILIEVI, CONSULENZE E VARIE	0,00	0,00	793.943,26	0,00	793.943,26	0,00	0,00	0,00	0,00
73350/0	*PATTO PER LA CITTA' DI GENOVA - FONDI FSC 2014-2020		SPESA FIN. DA VIN. DERIV. DA TRASFERIMENTI	491.745,97	423.637,64	2.833.672,54	0,00	0,00	872.033,49	866.933,49	4.124.243,67	3.320.318,51
73350/0	*PATTO PER LA CITTA' DI GENOVA - FONDI FSC 2014-2020	70566/0	*DEMOLIZIONE EDIFICI	0,00	0,00	624.719,57	624.719,57	0,00	0,00	0,00	0,00	0,00
73350/0	*PATTO PER LA CITTA' DI GENOVA - FONDI FSC 2014-2020	73404/0	*MANUTENZIONE STRAORDINARIA	110.000,00	110.000,00	0,00	10.179,40	99.820,60	0,00	0,00	0,00	0,00
73350/0	*PATTO PER LA CITTA' DI GENOVA - FONDI FSC 2014-2020	74002/0	*RISTRUTTURAZIONE ED AMPLIAMENTO	0,00	0,00	168.862,28	168.862,28	0,00	0,00	0,00	0,00	0,00
73350/0	*PATTO PER LA CITTA' DI GENOVA - FONDI FSC 2014-2020	74008/0	*ATTIVITA' DI ASSISTENZA TECNICA PATTO PER LA CITTA'	0,00	0,00	859,88	859,88	0,00	0,00	0,00	0,00	0,00

Cap. di entrata	Descr.	Capitolo di spesa correlato	Descr.	Risorse vinc. nel risultato di amministrazioni al 1/1/2019	Risorse vincolate applicate al bilancio dell'esercizio 2019	Entrate vincolate accertate nell'esercizio 2019	Impegni exerc. 2019 finanziati da entrate vincolate accertate nell'esercizio o da quote vincolate del risultato di amministrazioni	Fondo plur. vinc. al 31/12/2019 finanziato da entrate vincolate accertate nell'esercizio o da quote vincolate del risultato di amministrazioni	Cancellazione di residui attivi vincolati o eliminazione del vincolo su quote del risultato di amministrazioni (+) e cancellazione di residui passivi finanziati da risorse vincolate (-) (gestione dei residui)	Cancellazione nell'esercizio 2019 di impegni finanziati dal fondo pluriennale vincolato dopo l'approvazione e del rendiconto dell'esercizio 2018 non reimpegnati nell'esercizio 2019	Risorse vincolate nel bilancio al 31/12/2019	Risorse vincolate nel risultato di amministrazione al 31/12/2019
				(a)	(b)	(c)	(d)	(e)	(f)	(g)	(h)=(b)+(c)-(d)-(e)+(g)	(i)=(a)+(c)-(d)-(e)-(f)+(g)
73350/0	*PATTO PER LA CITTA' DI GENOVA - FONDI FSC 2014-2020	75754/0	*MANUTENZIONE STRAORDINARIA	257.356,36	257.356,36	189.537,56	189.537,56	257.356,36	0,00	0,00	0,00	0,00
73350/0	*PATTO PER LA CITTA' DI GENOVA - FONDI FSC 2014-2020	76254/0	*MANUTENZIONE STRAORDINARIA	52.070,00	52.070,00	0,00	40.126,73	11.943,27	0,00	0,00	0,00	0,00
73350/0	*PATTO PER LA CITTA' DI GENOVA - FONDI FSC 2014-2020	76324/0	*MANUTENZIONE STRAORDINARIA	231.090,00	231.090,00	34.007,70	35.429,01	229.668,69	0,00	0,00	0,00	0,00
73350/0	*PATTO PER LA CITTA' DI GENOVA - FONDI FSC 2014-2020	76353/0	*RISTRUTTURAZIONE ED AMPLIAMENTO	30.000,00	30.000,00	0,00	19.446,17	10.553,83	0,00	0,00	0,00	0,00
73350/0	*PATTO PER LA CITTA' DI GENOVA - FONDI FSC 2014-2020	77004/0	*MANUTENZIONE STRAORDINARIA	79,17	79,17	359.856,18	359.856,18	79,17	0,00	0,00	0,00	0,00
73350/0	*PATTO PER LA CITTA' DI GENOVA - FONDI FSC 2014-2020	77370/0	*CONTRIBUTI AGLI INVESTIMENTI A ALTRE IMPRESE	0,00	0,00	4.837.422,83	4.837.422,83	0,00	0,00	0,00	0,00	0,00
73462/0	*CONTRIBUTI DALLA REGIONE PER INVESTIMENTI	79284/0	*MANUTENZIONE STRAORDINARIA	0,00	0,00	13.420,00	13.352,90	67,10	0,00	0,00	0,00	0,00
73481/0	*CONTRIBUTI AGLI INVESTIMENTI DA AMMINISTRAZIONI CENTRALI		SPESA FIN. DA VIN. DERIV. DA TRASFERIMENTI	0,00	0,00	82.267,40	0,00	0,00	0,00	0,00	82.267,40	82.267,40
73481/0	*CONTRIBUTI AGLI INVESTIMENTI DA AMMINISTRAZIONI CENTRALI	70485/0	*MANUTENZIONE STRAORDINARIA	0,00	0,00	486.337,50	0,00	486.337,50	0,00	0,00	0,00	0,00
73800/0	*CONTRIBUTI DA PRIVATI		SPESA FIN. DA VIN. DERIV. DA TRASFERIMENTI	1.701,70	0,00	79.098,36	0,00	0,00	0,00	0,00	79.098,36	80.800,06
73803/0	*CONTRIBUTI DA PRIVATI	75504/0	*MANUTENZIONE STRAORDINARIA	0,00	0,00	181.051,90	0,00	181.051,90	0,00	0,00	0,00	0,00
73901/0	*CONTRIBUTI DALLA REGIONE PER INVESTIMENTI	72004/0	*MANUTENZIONE STRAORDINARIA	0,00	0,00	75.000,00	0,00	75.000,00	0,00	0,00	0,00	0,00
73901/0	*CONTRIBUTI DALLA REGIONE PER INVESTIMENTI	72009/0	*ACQUISTO ATTREZZATURE	0,00	0,00	241.191,00	0,00	241.191,00	0,00	0,00	0,00	0,00
73902/0	*CONTRIBUTI DALLO STATO PER INVESTIMENTI		SPESA FIN. DA VIN. DERIV. DA TRASFERIMENTI	0,00	0,00	2.078,02	0,00	0,00	0,00	0,00	2.078,02	2.078,02
73902/0	*CONTRIBUTI DALLO STATO PER INVESTIMENTI	72004/0	*MANUTENZIONE STRAORDINARIA	0,00	0,00	332.481,49	0,00	332.481,49	0,00	0,00	0,00	0,00
73902/0	*CONTRIBUTI DALLO STATO PER INVESTIMENTI	72005/0	*PROGETTAZIONI, RILIEVI, CONSULENZE E VARIE	0,00	0,00	40.000,00	0,00	40.000,00	0,00	0,00	0,00	0,00
73902/0	*CONTRIBUTI DALLO STATO PER INVESTIMENTI	72007/0	*ACQUISTO SOFTWARE	0,00	0,00	80.000,00	0,00	80.000,00	0,00	0,00	0,00	0,00
73902/0	*CONTRIBUTI DALLO STATO PER INVESTIMENTI	72009/0	*ACQUISTO ATTREZZATURE	0,00	0,00	324.740,49	21.300,00	303.440,49	0,00	0,00	0,00	0,00
73903/0	*CONTRIBUTI COMUNITARI (U.E.)		SPESA FIN. DA VIN. DERIV. DA TRASFERIMENTI	0,00	0,00	29.838,57	0,00	0,00	0,00	0,00	29.838,57	29.838,57
74003/0	*CONTRIBUTI DA ALTRI ENTI		SPESA FIN. DA VIN. DERIV. DA TRASFERIMENTI	131,22	0,00	0,00	0,00	0,00	0,00	0,00	0,00	131,22
74014/0	*CONTRIBUTI AGLI INVESTIMENTI DA IMPRESE	76354/0	*MANUTENZIONE STRAORDINARIA	0,00	0,00	5.681,71	0,00	5.681,71	0,00	0,00	0,00	0,00
74016/0	*CONTRIBUTI DALLA REGIONE PER INVESTIMENTI		SPESA FIN. DA VIN. DERIV. DA TRASFERIMENTI	0,00	0,00	286.961,21	0,00	0,00	0,00	0,00	286.961,21	286.961,21
74016/0	*CONTRIBUTI DALLA REGIONE PER INVESTIMENTI	76354/0	*MANUTENZIONE STRAORDINARIA	0,00	0,00	213.038,79	198.958,34	14.080,45	0,00	0,00	0,00	0,00
74510/0	*RIENTRI EX LEGGE 266/97		SPESA FIN. DA VIN. DERIV. DA TRASFERIMENTI	0,00	0,00	65.748,23	0,00	0,00	0,00	0,00	65.748,23	65.748,23
74510/0	*RIENTRI EX LEGGE 266/97	78660/0	*CONTRIBUTI AGLI INVESTIMENTI A ALTRE IMPRESE	0,00	0,00	48.212,30	48.212,30	0,00	0,00	434.553,87	434.553,87	434.553,87
74511/0	*RIENTRI EX LEGGE 266/97		SPESA FIN. DA VIN. DERIV. DA TRASFERIMENTI	2.204.452,25	766.690,99	86.190,31	0,00	0,00	395,55	0,00	852.881,30	2.290.247,01
74511/0	*RIENTRI EX LEGGE 266/97	70071/0	*CONTRIBUTI AGLI INVESTIMENTI A ALTRE IMPRESE	0,00	0,00	0,00	0,00	0,00	0,00	5.474,30	5.474,30	5.474,30
75006/0	*CONTRIBUTI AGLI INVESTIMENTI DA SOCIETA' CONTROLLATE		SPESA FIN. DA VIN. DERIV. DA TRASFERIMENTI	568.265,49	568.265,49	0,00	0,00	0,00	0,00	0,00	568.265,49	568.265,49
75010/0	*CONTRIBUTI DA PRIVATI	78206/0	*LAVORI	0,00	0,00	265.796,52	265.796,52	0,00	0,00	0,00	0,00	0,00
75180/0	*CONTRIBUTI DALLO STATO PER EMERGENZA		SPESA FIN. DA VIN. DERIV. DA TRASFERIMENTI	0,00	0,00	3.213,84	0,00	0,00	0,00	0,00	3.213,84	3.213,84
75180/0	*CONTRIBUTI DALLO STATO PER EMERGENZA	75180/0	*LAVORI CONSEGUENTI CROLLO TRATTO VIADOTTO POLCEVERA	0,00	0,00	3.533.190,20	2.307.733,95	1.225.456,25	0,00	0,00	0,00	0,00
75230/0	*CONTRIBUTI DALLA REGIONE PER INVESTIMENTI	70534/0	*MANUTENZIONE STRAORDINARIA	0,00	0,00	0,00	0,00	0,00	0,00	1.250,00	1.250,00	1.250,00
75235/0	*CONTRIBUTI DALLO STATO PER INVESTIMENTI		SPESA FIN. DA VIN. DERIV. DA TRASFERIMENTI	7.820,40	0,00	274.856,69	0,00	0,00	7.820,40	0,00	274.856,69	274.856,69
75235/0	*CONTRIBUTI DALLO STATO PER INVESTIMENTI	70529/0	*CONTRIBUTI AGLI INVESTIMENTI A IMPRESE	0,00	0,00	386.830,32	78.224,30	308.606,02	0,00	0,00	0,00	0,00

Cap. di entrata	Descr.	Capitolo di spesa correlato	Descr.	Risorse vinc. nel risultato di amministrazioni al 1/1/2019	Risorse vincolate applicate al bilancio dell'esercizio 2019	Entrate vincolate accertate nell'esercizio 2019	Impegni exerc. 2019 finanziati da entrate vincolate accertate nell'esercizio o da quote vincolate del risultato di amministrazioni	Fondo plur. vinc. al 31/12/2019 finanziato da entrate vincolate accertate nell'esercizio o da quote vincolate del risultato di amministrazioni	Cancellazione di residui attivi vincolati o eliminazione del vincolo su quote del risultato di amministrazioni (+) e cancellazione di residui passivi finanziati da risorse vincolate (-) (gestione dei residui)	Cancellazione nell'esercizio 2019 di impegni finanziati dal fondo pluriennale vincolato dopo l'approvazione e del rendiconto dell'esercizio 2018 non reimpegnati nell'esercizio 2019	Risorse vincolate nel bilancio al 31/12/2019	Risorse vincolate nel risultato di amministrazione al 31/12/2019
				(a)	(b)	(c)	(d)	(e)	(f)	(g)	(h)=(b)+(c)-(d)-(e)+(g)	(i)=(a)+(c)-(d)-(e)-(f)+(g)
75235/0	*CONTRIBUTI DALLO STATO PER INVESTIMENTI	70555/0	*ACQUISTO DI BENI MOBILI DUREVOLI PER ALLOGGI E PERTINENZE	0,00	0,00	0,00	0,00	0,00	0,00	2.081,21	2.081,21	2.081,21
75237/0	*CONTRIBUTI DA FONDAZIONI		SPESE FIN. DA VIN. DERIV. DA TRASFERIMENTI	714,56	0,00	0,00	0,00	0,00	0,00	0,00	0,00	714,56
77235/0	*CONTRIBUTI DALLO STATO PER INVESTIMENTI		SPESE FIN. DA VIN. DERIV. DA TRASFERIMENTI	300.000,00	0,00	0,00	0,00	0,00	0,00	0,00	0,00	300.000,00
77235/0	*CONTRIBUTI DALLO STATO PER INVESTIMENTI	73404/0	*MANUTENZIONE STRAORDINARIA	0,00	0,00	3.000.000,00	0,00	3.000.000,00	0,00	0,00	0,00	0,00
77300/0	*CONTRIBUTI DALLO STATO PER INVESTIMENTI		SPESE FIN. DA VIN. DERIV. DA TRASFERIMENTI	0,00	0,00	235.765,00	0,00	0,00	0,00	0,00	235.765,00	235.765,00
77777/0	*PER MEMORIA		SPESE FIN. DA VIN. DERIV. DA TRASFERIMENTI	15.332.458,46	1.812.328,54	0,00	0,00	0,00	8.835.465,52	130.767,42	1.943.095,96	6.627.760,36
77777/0	*PER MEMORIA	70534/0	*MANUTENZIONE STRAORDINARIA	951.129,11	951.129,11	0,00	0,00	951.129,11	0,00	0,00	0,00	0,00
77777/0	*PER MEMORIA	70555/0	*ACQUISTO DI BENI MOBILI DUREVOLI PER ALLOGGI E PERTINENZE	23.795,28	23.795,28	0,00	23.715,28	80,00	0,00	0,00	0,00	0,00
77777/0	*PER MEMORIA	70564/0	*MANUTENZIONE STRAORDINARIA	42.920,50	42.920,50	0,00	0,00	42.920,50	0,00	0,00	0,00	0,00
77777/0	*PER MEMORIA	74004/0	*PROGETTAZIONI, RILIEVI, CONSULENZE E VARIE	1.659,20	1.659,20	0,00	1.659,20	0,00	0,00	0,00	0,00	0,00
77777/0	*PER MEMORIA	74063/0	*URBANIZZAZIONE	401.736,69	401.736,69	0,00	30.490,91	371.245,78	0,00	0,00	0,00	0,00
77777/0	*PER MEMORIA	75069/0	*RIMBORSI IN CONTO CAPITALE AD AMMINISTRAZIONI CENTRALI DI SOMME NON DOVUTE O INCASSATE IN ECCESSO	143.163,21	143.163,21	0,00	143.163,21	0,00	0,00	29.409,46	29.409,46	29.409,46
77777/0	*PER MEMORIA	75504/0	*MANUTENZIONE STRAORDINARIA	162.868,86	162.868,86	0,00	0,00	162.868,86	0,00	0,00	0,00	0,00
77777/0	*PER MEMORIA	75754/0	*MANUTENZIONE STRAORDINARIA	42.186,54	42.186,54	0,00	0,00	42.186,54	0,00	0,00	0,00	0,00
77777/0	*PER MEMORIA	76252/0	*COSTRUZIONE	346.095,94	346.095,94	0,00	0,00	346.095,94	0,00	0,00	0,00	0,00
Totale Vincoli derivanti da Trasferimenti				48.144.471,93	24.838.213,61	84.767.393,77	40.779.660,44	43.086.500,47	12.934.810,42	1.880.095,04	27.619.541,51	37.990.989,41
Vincoli derivanti da finanziamenti												
82000/0	*ACCENSIONE DI MUTUI PER OPERE PUBBLICHE		SPESE FIN. DA VIN. DERIV. DA FINANZIAMENTI	452.740,04	452.740,04	448.424,72	0,00	0,00	-1.138.683,50	0,00	901.164,76	2.039.848,26
82000/0	*ACCENSIONE DI MUTUI PER OPERE PUBBLICHE	70014/0	*MANUTENZIONE STRAORDINARIA	0,00	0,00	879.294,74	0,00	879.294,74	0,00	0,00	0,00	0,00
82000/0	*ACCENSIONE DI MUTUI PER OPERE PUBBLICHE	70485/0	*MANUTENZIONE STRAORDINARIA	0,00	0,00	38.600,00	0,00	38.600,00	0,00	0,00	0,00	0,00
82000/0	*ACCENSIONE DI MUTUI PER OPERE PUBBLICHE	70534/0	*MANUTENZIONE STRAORDINARIA	0,00	0,00	0,00	0,00	0,00	0,00	121.888,88	121.888,88	121.888,88
82000/0	*ACCENSIONE DI MUTUI PER OPERE PUBBLICHE	70562/0	*COSTRUZIONE	860.000,00	860.000,00	0,00	54.180,70	805.819,30	0,00	0,00	0,00	0,00
82000/0	*ACCENSIONE DI MUTUI PER OPERE PUBBLICHE	70563/0	*RISTRUTTURAZIONE ED AMPLIAMENTO	0,00	0,00	0,00	0,00	0,00	0,00	34.693,61	34.693,61	34.693,61
82000/0	*ACCENSIONE DI MUTUI PER OPERE PUBBLICHE	70564/0	*MANUTENZIONE STRAORDINARIA	2.518.017,62	2.518.017,62	2.925.091,46	155.336,14	5.287.772,94	0,00	66.018,36	66.018,36	66.018,36
82000/0	*ACCENSIONE DI MUTUI PER OPERE PUBBLICHE	70574/0	*MANUTENZIONE STRAORDINARIA	562,14	562,14	0,00	562,14	0,00	0,00	0,00	0,00	0,00
82000/0	*ACCENSIONE DI MUTUI PER OPERE PUBBLICHE	70578/0	*INTERVENTI STRAORDINARI IN CONTO CAPITALE	0,00	0,00	979.506,64	0,00	979.506,64	0,00	0,00	0,00	0,00
82000/0	*ACCENSIONE DI MUTUI PER OPERE PUBBLICHE	72001/0	*ACQUISTO DI BENI MOBILI DUREVOLI - AUTOMEZZI	0,00	0,00	0,00	0,00	0,00	0,00	1.076,25	1.076,25	1.076,25
82000/0	*ACCENSIONE DI MUTUI PER OPERE PUBBLICHE	72504/0	*MANUTENZIONE STRAORDINARIA	0,00	0,00	0,00	0,00	0,00	0,00	7.153,65	7.153,65	7.153,65
82000/0	*ACCENSIONE DI MUTUI PER OPERE PUBBLICHE	72654/0	*MANUTENZIONE STRAORDINARIA	0,00	0,00	1.563.918,12	127.154,63	1.436.763,49	0,00	71.385,22	71.385,22	71.385,22
82000/0	*ACCENSIONE DI MUTUI PER OPERE PUBBLICHE	72824/0	*MANUTENZIONE STRAORDINARIA	420.019,22	420.019,22	370.890,49	11.320,62	779.589,09	0,00	45.548,37	45.548,37	45.548,37
82000/0	*ACCENSIONE DI MUTUI PER OPERE PUBBLICHE	73035/0	*MANUTENZIONE	0,00	0,00	197.020,00	0,00	197.020,00	0,00	0,00	0,00	0,00
82000/0	*ACCENSIONE DI MUTUI PER OPERE PUBBLICHE	73074/0	*MANUTENZIONE STRAORDINARIA	62.188,43	62.188,43	0,00	62.188,43	0,00	0,00	45.338,78	45.338,78	45.338,78
82000/0	*ACCENSIONE DI MUTUI PER OPERE PUBBLICHE	73403/0	*RISTRUTTURAZIONE ED AMPLIAMENTO	0,00	0,00	0,00	0,00	0,00	0,00	15,45	15,45	15,45
82000/0	*ACCENSIONE DI MUTUI PER OPERE PUBBLICHE	73404/0	*MANUTENZIONE STRAORDINARIA	0,00	0,00	5.058,56	5.058,56	0,00	0,00	543,02	543,02	543,02

Cap. di entrata	Descr.	Capitolo di spesa correlato	Descr.	Risorse vinc. nel risultato di amministrazioni al 1/1/2019	Risorse vincolate applicate al bilancio dell'esercizio 2019	Entrate vincolate accertate nell'esercizio 2019	Impegni exerc. 2019 finanziati da entrate vincolate accertate nell'esercizio o da quote vincolate del risultato di amministrazioni	Fondo plur. vinc. al 31/12/2019 finanziato da entrate vincolate accertate nell'esercizio o da quote vincolate del risultato di amministrazioni	Cancellazione di residui attivi vincolati o eliminazione del vincolo su quote del risultato di amministrazioni (+) e cancellazione di residui passivi finanziati da risorse vincolate (-) (gestione dei residui)	Cancellazione nell'esercizio 2019 di impegni finanziati dal fondo pluriennale vincolato dopo l'approvazione e del rendiconto dell'esercizio 2018 non reimpegnati nell'esercizio 2019	Risorse vincolate nel bilancio al 31/12/2019	Risorse vincolate nel risultato di amministrazione al 31/12/2019
				(a)	(b)	(c)	(d)	(e)	(f)	(g)	(h)=(b)+(c)-(d)-(e)+(g)	(i)=(a)+(c)-(d)-(e)-(f)+(g)
82000/0	*ACCENSIONE DI MUTUI PER OPERE PUBBLICHE	73424/0	*MANUTENZIONE STRAORDINARIA	0,00	0,00	197.260,32	0,00	197.260,32	0,00	0,00	0,00	0,00
82000/0	*ACCENSIONE DI MUTUI PER OPERE PUBBLICHE	74001/0	*COSTRUZIONE	0,00	0,00	0,00	0,00	0,00	0,00	39.513,41	39.513,41	39.513,41
82000/0	*ACCENSIONE DI MUTUI PER OPERE PUBBLICHE	74002/0	*RISTRUTTURAZIONE ED AMPLIAMENTO	59.043,98	59.043,98	0,00	30,00	59.013,98	0,00	0,00	0,00	0,00
82000/0	*ACCENSIONE DI MUTUI PER OPERE PUBBLICHE	74063/0	*URBANIZZAZIONE	0,00	0,00	295.000,00	0,00	295.000,00	0,00	0,00	0,00	0,00
82000/0	*ACCENSIONE DI MUTUI PER OPERE PUBBLICHE	74068/0	*CONTRIBUTI AGLI INVESTIMENTI A ALTRE IMPRESE	0,00	0,00	1.343.904,25	0,00	1.343.904,25	0,00	150.585,62	150.585,62	150.585,62
82000/0	*ACCENSIONE DI MUTUI PER OPERE PUBBLICHE	75024/0	*MANUTENZIONE RIVI E CANALIZZAZIONI	0,00	0,00	7.803,42	7.803,42	0,00	0,00	1.139,24	1.139,24	1.139,24
82000/0	*ACCENSIONE DI MUTUI PER OPERE PUBBLICHE	75044/0	*MANUTENZIONE STRAORDINARIA	0,00	0,00	2.925,16	2.925,16	0,00	0,00	0,00	0,00	0,00
82000/0	*ACCENSIONE DI MUTUI PER OPERE PUBBLICHE	75504/0	*MANUTENZIONE STRAORDINARIA	0,00	0,00	3.420,93	3.420,93	0,00	0,00	3.238,60	3.238,60	3.238,60
82000/0	*ACCENSIONE DI MUTUI PER OPERE PUBBLICHE	75753/0	*RISTRUTTURAZIONE ED AMPLIAMENTO	0,00	0,00	205.490,88	0,00	205.490,88	0,00	0,00	0,00	0,00
82000/0	*ACCENSIONE DI MUTUI PER OPERE PUBBLICHE	75754/0	*MANUTENZIONE STRAORDINARIA	295.211,37	295.211,37	16.124.276,36	97.467,81	16.322.019,92	0,00	99.708,29	99.708,29	99.708,29
82000/0	*ACCENSIONE DI MUTUI PER OPERE PUBBLICHE	76101/0	*ACQUISTO DI BENI MOBILI DUREVOLI	0,00	0,00	0,00	0,00	0,00	0,00	29,58	29,58	29,58
82000/0	*ACCENSIONE DI MUTUI PER OPERE PUBBLICHE	76254/0	*MANUTENZIONE STRAORDINARIA	846.959,73	846.959,73	491.064,49	798.300,00	539.724,22	0,00	19.578,76	19.578,76	19.578,76
82000/0	*ACCENSIONE DI MUTUI PER OPERE PUBBLICHE	76256/0	*LAVORI	0,00	0,00	0,00	0,00	0,00	0,00	46.282,94	46.282,94	46.282,94
82000/0	*ACCENSIONE DI MUTUI PER OPERE PUBBLICHE	76353/0	*RISTRUTTURAZIONE ED AMPLIAMENTO	0,00	0,00	137.200,00	0,00	137.200,00	0,00	0,00	0,00	0,00
82000/0	*ACCENSIONE DI MUTUI PER OPERE PUBBLICHE	76354/0	*MANUTENZIONE STRAORDINARIA	0,00	0,00	0,00	0,00	0,00	0,00	5.006,62	5.006,62	5.006,62
82000/0	*ACCENSIONE DI MUTUI PER OPERE PUBBLICHE	76390/0	*CONTRIBUTI STRAORDINARI A PRIVATI	0,00	0,00	829.699,18	829.699,18	0,00	0,00	0,00	0,00	0,00
82000/0	*ACCENSIONE DI MUTUI PER OPERE PUBBLICHE	77002/0	*COSTRUZIONE	0,00	0,00	0,00	0,00	0,00	0,00	9.002,94	9.002,94	9.002,94
82000/0	*ACCENSIONE DI MUTUI PER OPERE PUBBLICHE	77003/0	*RISTRUTTURAZIONE ED AMPLIAMENTO	0,00	0,00	0,00	0,00	0,00	0,00	1.248,61	1.248,61	1.248,61
82000/0	*ACCENSIONE DI MUTUI PER OPERE PUBBLICHE	77004/0	*MANUTENZIONE STRAORDINARIA	1.484.511,97	1.484.511,97	15.646.277,63	9.327.149,55	7.803.640,05	0,00	176.505,88	176.505,88	176.505,88
82000/0	*ACCENSIONE DI MUTUI PER OPERE PUBBLICHE	77005/0	*PROGETTAZIONI, RILIEVI, CONSULENZE E VARIE	0,00	0,00	0,00	0,00	0,00	0,00	1.926,65	1.926,65	1.926,65
82000/0	*ACCENSIONE DI MUTUI PER OPERE PUBBLICHE	77007/0	*LAVORI	0,00	0,00	203.109,41	0,00	203.109,41	0,00	0,00	0,00	0,00
82000/0	*ACCENSIONE DI MUTUI PER OPERE PUBBLICHE	77034/0	*MANUTENZIONE STRAORDINARIA	0,00	0,00	1.569.094,16	1.569.094,16	0,00	0,00	51,61	51,61	51,61
82000/0	*ACCENSIONE DI MUTUI PER OPERE PUBBLICHE	77053/0	*RISTRUTTURAZIONE ED AMPLIAMENTO	5.455,96	5.455,96	0,00	4.364,77	1.091,19	0,00	0,00	0,00	0,00
82000/0	*ACCENSIONE DI MUTUI PER OPERE PUBBLICHE	77054/0	*MANUTENZIONE STRAORDINARIA	0,00	0,00	0,00	0,00	0,00	0,00	3.789,20	3.789,20	3.789,20
82000/0	*ACCENSIONE DI MUTUI PER OPERE PUBBLICHE	77400/0	*COSTRUZIONE (COMMERCIALE)	4.191.541,22	4.191.541,22	0,00	1.720.454,74	2.471.086,48	0,00	0,01	0,01	0,01
82000/0	*ACCENSIONE DI MUTUI PER OPERE PUBBLICHE	77403/0	*LAVORI	45.405,37	45.405,37	0,00	7.788,92	37.616,45	0,00	0,00	0,00	0,00
82000/0	*ACCENSIONE DI MUTUI PER OPERE PUBBLICHE	78144/0	*MANUTENZIONE STRAORDINARIA	0,00	0,00	0,00	0,00	0,00	0,00	230,47	230,47	230,47
82000/0	*ACCENSIONE DI MUTUI PER OPERE PUBBLICHE	78162/0	*COSTRUZIONE	0,00	0,00	0,00	0,00	0,00	0,00	57,79	57,79	57,79
82000/0	*ACCENSIONE DI MUTUI PER OPERE PUBBLICHE	78164/0	*MANUTENZIONE STRAORDINARIA	0,00	0,00	5.772,27	5.772,27	0,00	0,00	576,36	576,36	576,36
82000/0	*ACCENSIONE DI MUTUI PER OPERE PUBBLICHE	79204/0	*MANUTENZIONE STRAORDINARIA	0,00	0,00	396.537,95	119.890,16	276.647,79	0,00	150,64	150,64	150,64
82000/0	*ACCENSIONE DI MUTUI PER OPERE PUBBLICHE	79214/0	*MANUTENZIONE STRAORDINARIA	0,00	0,00	277.346,17	0,00	277.346,17	0,00	8.425,24	8.425,24	8.425,24
82000/0	*ACCENSIONE DI MUTUI PER OPERE PUBBLICHE	79224/0	*MANUTENZIONE STRAORDINARIA	0,00	0,00	277.546,67	1.744,55	275.802,12	0,00	214,28	214,28	214,28
82000/0	*ACCENSIONE DI MUTUI PER OPERE PUBBLICHE	79234/0	*MANUTENZIONE STRAORDINARIA	0,00	0,00	130.280,20	0,00	130.280,20	0,00	21.325,39	21.325,39	21.325,39
82000/0	*ACCENSIONE DI MUTUI PER OPERE PUBBLICHE	79244/0	*MANUTENZIONE STRAORDINARIA	0,00	0,00	277.167,33	0,00	277.167,33	-1,19	9.476,40	9.476,40	9.477,59
82000/0	*ACCENSIONE DI MUTUI PER OPERE PUBBLICHE	79254/0	*MANUTENZIONE STRAORDINARIA	0,00	0,00	276.746,20	0,00	276.746,20	0,00	34,41	34,41	34,41
82000/0	*ACCENSIONE DI MUTUI PER OPERE PUBBLICHE	79264/0	*MANUTENZIONE STRAORDINARIA	0,00	0,00	277.346,02	0,00	277.346,02	0,00	279,63	279,63	279,63
82000/0	*ACCENSIONE DI MUTUI PER OPERE PUBBLICHE	79274/0	*MANUTENZIONE STRAORDINARIA	0,00	0,00	277.578,68	0,00	277.578,68	0,00	2.100,23	2.100,23	2.100,23

Cap. di entrata	Descr.	Capitolo di spesa correlato	Descr.	Risorse vinc. nel risultato di amministrazioni al 1/1/2019	Risorse vincolate applicate al bilancio dell'esercizio 2019	Entrate vincolate accertate nell'esercizio 2019	Impegni exerc. 2019 finanziati da entrate vincolate accertate nell'esercizio o da quote vincolate del risultato di amministrazioni	Fondo plur. vinc. al 31/12/2019 finanziato da entrate vincolate accertate nell'esercizio o da quote vincolate del risultato di amministrazioni	Cancellazione di residui attivi vincolati o eliminazione del vincolo su quote del risultato di amministrazioni (+) e cancellazione di residui passivi finanziati da risorse vincolate (-) (gestione dei residui)	Cancellazione nell'esercizio 2019 di impegni finanziati dal fondo pluriennale vincolato dopo l'approvazione e del rendiconto dell'esercizio 2018 non reimpegnati nell'esercizio 2019	Risorse vincolate nel bilancio al 31/12/2019	Risorse vincolate nel risultato di amministrazioni al 31/12/2019
				(a)	(b)	(c)	(d)	(e)	(f)	(g)	(h)=(b)+(c)-(d)-(e)+(g)	(i)=(a)+(c)-(d)-(e)-(f)+(g)
82000/0	*ACCENSIONE DI MUTUI PER OPERE PUBBLICHE	79284/0	*MANUTENZIONE STRAORDINARIA	0,00	0,00	276.930,41	0,00	276.930,41	0,00	9.326,41	9.326,41	9.326,41
82000/0	*ACCENSIONE DI MUTUI PER OPERE PUBBLICHE	79954/0	*MANUTENZIONE STRAORDINARIA	0,00	0,00	0,00	0,00	0,00	0,00	2.935,11	2.935,11	2.935,11
82000/0	*ACCENSIONE DI MUTUI PER OPERE PUBBLICHE	79989/0	*INTERVENTI PER EVENTI ATMOSFERICI	0,00	0,00	0,00	0,00	0,00	0,00	12.754,98	12.754,98	12.754,98
82010/0	*ACCENSIONE DI MUTUI PER OPERE PUBBLICHE - DEVOLUZIONE	70564/0	*MANUTENZIONE STRAORDINARIA	0,00	0,00	0,00	0,00	0,00	0,00	884,60	884,60	884,60
82010/0	*ACCENSIONE DI MUTUI PER OPERE PUBBLICHE - DEVOLUZIONE	72824/0	*MANUTENZIONE STRAORDINARIA	0,00	0,00	0,00	0,00	0,00	0,00	852,37	852,37	852,37
82020/0	*DEVOLUZIONE DI MUTUI PER OPERE PUBBLICHE	70485/0	*MANUTENZIONE STRAORDINARIA	0,00	0,00	0,00	0,00	0,00	0,00	55,92	55,92	55,92
82020/0	*DEVOLUZIONE DI MUTUI PER OPERE PUBBLICHE	70533/0	*RISTRUTTURAZIONE ED AMPLIAMENTO	0,00	0,00	0,00	0,00	0,00	0,00	39.451,06	39.451,06	39.451,06
82020/0	*DEVOLUZIONE DI MUTUI PER OPERE PUBBLICHE	79996/0	*INTERVENTI STRAORDINARI IN CONTO CAPITALE	0,00	0,00	0,00	0,00	0,00	0,00	105,81	105,81	105,81
82150/0	*FONDO ROTATIVO PROGETTAZIONE		*SPESA FIN. DA VIN. DERIV. DA FINANZIAMENTI	122.595,22	122.595,22	0,00	0,00	0,00	0,00	0,00	122.595,22	122.595,22
83000/0	*BUONI OBBLIGAZIONARI COMUNALI	70564/0	*MANUTENZIONE STRAORDINARIA	0,00	0,00	0,00	0,00	0,00	0,00	17,15	17,15	17,15
83000/0	*BUONI OBBLIGAZIONARI COMUNALI	72654/0	*MANUTENZIONE STRAORDINARIA	0,00	0,00	0,00	0,00	0,00	0,00	1.060,21	1.060,21	1.060,21
83000/0	*BUONI OBBLIGAZIONARI COMUNALI	73074/0	*MANUTENZIONE STRAORDINARIA	0,00	0,00	0,00	0,00	0,00	0,00	1.109,01	1.109,01	1.109,01
83000/0	*BUONI OBBLIGAZIONARI COMUNALI	77002/0	*COSTRUZIONE	0,00	0,00	0,00	0,00	0,00	0,00	988,33	988,33	988,33
83000/0	*BUONI OBBLIGAZIONARI COMUNALI	77054/0	*MANUTENZIONE STRAORDINARIA	0,00	0,00	0,00	0,00	0,00	0,00	648,00	648,00	648,00
83000/0	*BUONI OBBLIGAZIONARI COMUNALI	79216/0	*ACQUISTO MEZZI DI TRASPORTO	0,00	0,00	0,00	0,00	0,00	0,00	1.723,08	1.723,08	1.723,08
83010/0	*BUONI OBBLIGAZIONARI COMUNALI - DEVOLUZIONE	70578/0	*INTERVENTI STRAORDINARI IN CONTO CAPITALE	0,00	0,00	0,00	0,00	0,00	0,00	9,46	9,46	9,46
83010/0	*BUONI OBBLIGAZIONARI COMUNALI - DEVOLUZIONE	79996/0	*INTERVENTI STRAORDINARI IN CONTO CAPITALE	0,00	0,00	0,00	0,00	0,00	0,00	440,62	440,62	440,62
Totale Vincoli derivanti da finanziamenti				11.364.252,27	11.364.252,27	46.937.582,82	14.911.706,84	42.366.368,27	-1.138.684,69	1.066.502,51	2.090.262,49	3.228.947,18
Vincoli formalmente attribuiti dall'ente												
20120/0	*PROVENTI DA BENI FINALIZZATI (AREA COMMERCIALE)	52324/0	*ACQUISIZIONE DI SERVIZI (AREA COMMERCIALE)	0,00	0,00	219.600,00	219.600,00	0,00	0,00	0,00	0,00	0,00
20162/0	*PROVENTI ALLOGGI SOCIALI		SPESA FIN. DA VIN. FOR. ATTRIBUITI DALL'ENTE	12.191,31	12.191,31	23.168,36	0,00	0,00	0,00	0,00	35.359,67	35.359,67
20162/0	*PROVENTI ALLOGGI SOCIALI	40673/0	*ACQUISIZIONE DI BENI PER ALLOGGI SOCIALI	0,00	0,00	11.135,23	11.135,23	0,00	-30,88	0,00	0,00	30,88
20162/0	*PROVENTI ALLOGGI SOCIALI	40674/0	*MANUTENZIONE ALLOGGI SOCIALI	0,00	0,00	5.696,41	5.696,41	0,00	-1.717,30	2.928,00	2.928,00	4.645,30
20162/0	*PROVENTI ALLOGGI SOCIALI	40714/0	*ACQUISIZIONE DI BENI DIVERSI FINANZIATA DA AVANZO VINCOLATO (ALLOGGI SOCIALI)	2.547,12	2.547,12	0,00	2.547,12	0,00	0,00	0,00	0,00	0,00
20162/0	*PROVENTI ALLOGGI SOCIALI	40718/0	*MANUTENZIONE ORDINARIA E RIPARAZIONI FINANZIATA DA AVANZO VINCOLATO (ALLOGGI SOCIALI)	33.667,92	33.667,92	0,00	33.667,92	0,00	0,00	0,00	0,00	0,00
20163/0	*PROVENTI DA ALLOGGI		SPESA FIN. DA VIN. FOR. ATTRIBUITI DALL'ENTE	974,00	974,00	750,00	0,00	0,00	0,00	0,00	1.724,00	1.724,00
20163/0	*PROVENTI DA ALLOGGI	41767/0	*ACQUISIZIONE DI BENI PER ALLOGGI FINANZIATA DA AVANZO VINCOLATO	4.026,00	4.026,00	0,00	4.026,00	0,00	0,00	0,00	0,00	0,00
20206/0	*VENDITA SERVIZI PER VALORIZZAZIONE CIMITERO STAGLIENO		SPESA FIN. DA VIN. FOR. ATTRIBUITI DALL'ENTE	0,00	0,00	1.027,03	0,00	0,00	0,00	0,00	1.027,03	1.027,03
20206/0	*VENDITA SERVIZI PER VALORIZZAZIONE CIMITERO STAGLIENO	4861/0	*MANUTENZIONI-VALORIZZAZIONE CIMITERO STAGLIENO	0,00	0,00	4.000,00	4.000,00	0,00	0,00	0,00	0,00	0,00
20206/0	*VENDITA SERVIZI PER VALORIZZAZIONE CIMITERO STAGLIENO	4867/0	*MANUTENZIONI-VALORIZZAZIONE CIMITERO STAGLIENO - FINANZIATE DA AVANZO VINCOLATO	2.600,20	2.600,20	0,00	2.600,20	0,00	0,00	0,00	0,00	0,00
20455/0	*PROVENTI DA SERVIZI TURISTICI		SPESA FIN. DA VIN. FOR. ATTRIBUITI DALL'ENTE	13.521,46	13.521,46	6.056,46	0,00	0,00	0,00	0,00	19.577,92	19.577,92

Cap. di entrata	Descr.	Capitolo di spesa correlato	Descr.	Risorse vinc. nel risultato di amministrati one al 1/1/2019	Risorse vincolate applicate al bilancio dell'esercizio 2019	Entrate vincolate accertate nell'esercizio 2019	Impegni exerc. 2019 finanziati da entrate vincolate accertate nell'esercizio o da quote vincolate del risultato di amministrati one	Fondo plur. vinc. al 31/12/2019 finanziato da entrate vincolate accertate nell'esercizio o da quote vincolate del risultato di amministrati one	Cancellazione di residui attivi vincolati o eliminazione del vincolo su quote del risultato di amministrati one (+) e cancellazione di residui passivi finanziati da risorse vincolate (-) (gestione dei residui)	Cancellazione nell'esercizio 2019 di impegni finanziati dal fondo pluriennale vincolato Dopo l'approvazione e del rendiconto dell'esercizio 2018 non reimpegnati nell'esercizio 2019	Risorse vincolate nel bilancio al 31/12/2019	Risorse vincolate nel risultato di amministrati one al 31/12/2019
				(a)	(b)	(c)	(d)	(e)	(f)	(g)	(h)=(b)+(c)-(d)-(e)+(g)	(i)=(a)+(c)-(d)-(e)-(f)+(g)
20455/0	*PROVENTI DA SERVIZI TURISTICI	1394/0	*ACQUISIZIONE DI SERVIZI TURISTICI DIVERSI	0,00	0,00	70.066,82	70.066,82	0,00	0,00	0,00	0,00	0,00
20455/0	*PROVENTI DA SERVIZI TURISTICI	1424/0	*ALTRI INTERVENTI DIVERSI FINANZIATI DA AVANZO VINCOLATO	20.708,90	20.708,90	0,00	20.708,90	0,00	0,00	0,00	0,00	0,00
20455/0	*PROVENTI DA SERVIZI TURISTICI	1434/0	*ACQUISTO BENI DIVERSI FINANZIATO DA AVANZO VINCOLATO	7.862,40	7.862,40	0,00	7.862,40	0,00	0,00	0,00	0,00	0,00
30042/0	*CANONI SU BENI EX-DEMANIO		SPESA FIN. DA VIN. FOR. ATTRIBUITI DALL'ENTE	0,00	0,00	97.913,57	0,00	0,00	0,00	0,00	97.913,57	97.913,57
30042/0	*CANONI SU BENI EX-DEMANIO	6886/0	*TRASFERIMENTI CORRENTI A AMMINISTRAZIONI CENTRALI	0,00	0,00	207,73	207,73	0,00	0,00	0,00	0,00	0,00
30225/0	*FITTI REALI DI IMMOBILI ERP IN GESTIONE ALL' A.R.T.E.		SPESA FIN. DA VIN. FOR. ATTRIBUITI DALL'ENTE	1.406.808,18	0,00	0,00	0,00	0,00	0,00	0,00	0,00	1.406.808,18
30225/0	*FITTI REALI DI IMMOBILI ERP IN GESTIONE ALL' A.R.T.E.	6431/0	*MANUTENZIONE ORDINARIA E RIPARAZIONI FINANZIATA DA AVANZO VINCOLATO (IMMOBILI ERP)	0,00	0,00	0,00	0,00	0,00	0,00	226.096,50	226.096,50	226.096,50
30225/0	*FITTI REALI DI IMMOBILI ERP IN GESTIONE ALL' A.R.T.E.	6868/0	*MANUTENZIONI IMMOBILI ERP GESTITI DA A.R.T.E.	0,00	0,00	7.349.386,00	7.349.386,00	0,00	0,00	0,00	0,00	0,00
36009/0	*UTILI A.S.E.F.		SPESA FIN. DA VIN. FOR. ATTRIBUITI DALL'ENTE	31,52	31,52	0,00	0,00	0,00	0,00	0,00	31,52	31,52
36009/0	*UTILI A.S.E.F.	4868/0	*MANUTENZIONE ORDINARIA E RIPARAZIONI FINANZIATA DA AVANZO VINCOLATO	93.655,90	93.655,90	0,00	93.655,90	0,00	0,00	0,00	0,00	0,00
40015/0	*INTERESSI ATTIVI SU DEPOSITI CAUZIONALI		SPESA FIN. DA VIN. FOR. ATTRIBUITI DALL'ENTE	0,00	0,00	3.379,69	0,00	0,00	0,00	0,00	3.379,69	3.379,69
40015/0	*INTERESSI ATTIVI SU DEPOSITI CAUZIONALI	4263/0	*INTERESSI SU DEPOSITI CAUZIONALI PER FITTI	0,00	0,00	0,00	0,00	0,00	-42,80	0,00	0,00	42,80
50027/0	*RIMBORSO STRAORDINARIO DA TERZI (AREA COMMERCIALE)		SPESA FIN. DA VIN. FOR. ATTRIBUITI DALL'ENTE	85.150,66	0,00	0,00	0,00	0,00	0,00	0,00	0,00	85.150,66
50202/0	*MULTE AI DIPENDENTI PER SANZIONI		SPESA FIN. DA VIN. FOR. ATTRIBUITI DALL'ENTE	74,11	0,00	0,00	0,00	0,00	0,00	0,00	0,00	74,11
55146/0	*RIMBORSO SPESE ALLOGGI (EMERGENZA ABITATIVA)		SPESA FIN. DA VIN. FOR. ATTRIBUITI DALL'ENTE	327,60	0,00	8.963,12	0,00	0,00	0,00	0,00	8.963,12	9.290,72
55146/0	*RIMBORSO SPESE ALLOGGI (EMERGENZA ABITATIVA)	6427/0	*RIPRISTINO ALLOGGI - EMERGENZA ABITATIVA	0,00	0,00	10.676,88	10.676,88	0,00	0,00	0,00	0,00	0,00
55405/0	*RECUPERO PENALITA' CONTRATTUALI		SPESA FIN. DA VIN. FOR. ATTRIBUITI DALL'ENTE	14.668,79	8.616,00	119.020,00	0,00	0,00	0,00	0,00	127.636,00	133.688,79
55405/0	*RECUPERO PENALITA' CONTRATTUALI	16432/0	*SERVIZI AUSILIARI PER IL FUNZIONAMENTO DELL'ENTE FINANZIATI DA AVANZO VINCOLATO	49.977,21	49.977,21	0,00	49.977,21	0,00	0,00	0,00	0,00	0,00
55405/0	*RECUPERO PENALITA' CONTRATTUALI	16433/0	*PRONTI INTERVENTI FINANZIATI DA AVANZO VINCOLATO	50.000,00	50.000,00	0,00	50.000,00	0,00	0,00	0,00	0,00	0,00
55475/0	*RIMBORSI E RECUPERI DA ISTITUZIONE MUSEI DEL MARE E DELLA NAVIGAZIONE		SPESA FIN. DA VIN. FOR. ATTRIBUITI DALL'ENTE	0,00	0,00	205.000,00	0,00	0,00	0,00	0,00	205.000,00	205.000,00
55475/0	*RIMBORSI E RECUPERI DA ISTITUZIONE MUSEI DEL MARE E DELLA NAVIGAZIONE	22066/0	*TRASFERIMENTO A ISTITUZIONE MUSEI DEL MARE E DELLA NAVIGAZIONE	0,00	0,00	600.000,00	600.000,00	0,00	0,00	0,00	0,00	0,00
55562/0	*TARIFFA RIPRISTINO SUOLO PUBBLICO - GRANDI UTENTI		SPESA FIN. DA VIN. FOR. ATTRIBUITI DALL'ENTE	14.830,65	0,00	0,00	0,00	0,00	0,00	0,00	0,00	14.830,65
55562/0	*TARIFFA RIPRISTINO SUOLO PUBBLICO - GRANDI UTENTI	23625/0	*RIPRISTINO SUOLO PUBBLICO - GRANDI UTENTI	0,00	0,00	2.083,52	2.083,52	0,00	0,00	0,00	0,00	0,00
55683/0	*TRASFERIMENTI DA PRIVATI - CONSULTA GIOCO D'AZZARDO		SPESA FIN. DA VIN. FOR. ATTRIBUITI DALL'ENTE	680,00	680,00	0,00	0,00	0,00	0,00	0,00	680,00	680,00
55758/0	(A STRALCIO) CONTRIBUTO DA A.M.T. PER P.U.M.		SPESA FIN. DA VIN. FOR. ATTRIBUITI DALL'ENTE	199.387,80	0,00	0,00	0,00	0,00	0,00	0,00	0,00	199.387,80
55758/0	(A STRALCIO) CONTRIBUTO DA A.M.T. PER P.U.M.	45114/0	*MANUTENZIONE ATTREZZATURE FINANZIATA DA AVANZO VINCOLATO	0,00	0,00	0,00	0,00	0,00	-370,00	0,00	0,00	370,00
56074/0	*INTROITI PER LA RINUNCIA DI PROPRIETA'		SPESA FIN. DA VIN. FOR. ATTRIBUITI DALL'ENTE	50,98	0,00	7.504,20	0,00	0,00	0,00	0,00	7.504,20	7.555,18
56079/0	*PROVENTI DA IMPIANTI FONTI RINNOVABILI		SPESA FIN. DA VIN. FOR. ATTRIBUITI DALL'ENTE	4.560,56	0,00	0,00	0,00	0,00	0,00	0,00	0,00	4.560,56
56079/0	*PROVENTI DA IMPIANTI FONTI RINNOVABILI	31379/0	*MANUTENZIONE IMPIANTI FONTI RINNOVABILI	0,00	0,00	14.158,20	36,60	14.121,60	0,00	0,00	0,00	0,00
57011/0	*RIMBORSO CONVENZIONE FONIA DATI (AREA COMMERCIALE)	2232/0	*CONVENZIONE FONIA DATI (AREA COMMERCIALE)	0,00	0,00	1.220,00	1.220,00	0,00	0,00	0,00	0,00	0,00
70009/0	*ALIENAZIONE DI BENI IMMOBILI	70928/0	*RIMBORSI A FAMIGLIE DI SOMME NON DOVUTE O INCASSATE IN ECCESSO	0,00	0,00	525.801,71	525.801,71	0,00	0,00	0,00	0,00	0,00

Cap. di entrata	Descr.	Capitolo di spesa correlato	Descr.	Risorse vinc. nel risultato di amministrazioni al 1/1/2019	Risorse vincolate applicate al bilancio dell'esercizio 2019	Entrate vincolate accertate nell'esercizio 2019	Impegni exerc. 2019 finanziati da entrate vincolate accertate nell'esercizio o da quote vincolate del risultato di amministrazioni	Fondo plur. vinc. al 31/12/2019 finanziato da entrate vincolate accertate nell'esercizio o da quote vincolate del risultato di amministrazioni	Cancellazione di residui attivi o eliminazione del vincolo su quote del risultato di amministrazioni (+) e cancellazione di residui passivi finanziati da risorse vincolate (-) (gestione dei residui)	Cancellazione nell'esercizio 2019 di impegni finanziati dal fondo pluriennale vincolato dopo l'approvazione e del rendiconto dell'esercizio 2018 non reimpegnati nell'esercizio 2019	Risorse vincolate nel bilancio al 31/12/2019	Risorse vincolate nel risultato di amministrazioni al 31/12/2019
				(a)	(b)	(c)	(d)	(e)	(f)	(g)	(h)=(b)+(c)-(d)-(e)+(g)	(i)=(a)+(c)-(d)-(e)-(f)+(g)
73093/0	*CONTRIBUTI PER OPERE A SCOMPUTO	78164/0	*MANUTENZIONE STRAORDINARIA	0,00	0,00	39.544,36	39.544,36	0,00	0,00	0,00	0,00	0,00
77777/0	*PER MEMORIA		SPESA FIN. DA VIN. FOR. ATTRIBUITI DALL'ENTE	1.001.877,89	999.294,96	0,00	0,00	0,00	0,00	0,00	999.294,96	1.001.877,89
77777/0	*PER MEMORIA	76353/0	*RISTRUTTURAZIONE ED AMPLIAMENTO	185.374,50	185.374,50	0,00	50.805,26	134.569,24	0,00	0,00	0,00	0,00
Totale Vincoli formalmente attribuiti dall'ente				3.205.555,66	1.485.729,40	9.326.359,29	9.155.306,17	148.690,84	-2.160,98	229.024,50	1.737.116,18	3.459.103,42
Altri vincoli												
Totale Altri vincoli				0,00	0,00	0,00	0,00	0,00	0,00	0,00	0,00	0,00
TOTALE				67.542.785,87	40.625.970,87	142.553.335,74	65.522.633,06	86.133.248,18	13.190.914,39	3.219.845,04	34.743.270,41	48.469.171,02

Totale quote accantonate riguardanti le risorse vincolate da legge (m/1)	0,00	0,00
Totale quote accantonate riguardanti le risorse vincolate da trasferimenti (m/2)	0,00	0,00
Totale quote accantonate riguardanti le risorse vincolate da finanziamenti (m/3)	0,00	0,00
Totale quote accantonate riguardanti le risorse vincolate dall'ente (m/4)	0,00	0,00
Totale quote accantonate riguardanti le risorse vincolate da altro (m/5)	0,00	0,00
Totale quote accantonate riguardanti le risorse vincolate (m=m/1+m/2+m/3+m/4+m/5)	0,00	0,00
Totale risorse vincolate da legge al netto di quelle che sono state oggetto di accantonamenti (n/1=1/1-m/1)	3.296.350,23	3.790.131,01
Totale risorse vincolate da trasferimenti al netto di quelle che sono state oggetto di accantonamenti (n/2=1/2-m/2)	27.619.541,51	37.990.989,41
Totale risorse vincolate da finanziamenti al netto di quelle che sono state oggetto di accantonamenti (n/3=1/3-m/3)	2.090.262,49	3.228.947,18
Totale risorse vincolate dall'Ente al netto di quelle che sono state oggetto di accantonamenti (n/4=1/4-m/4)	1.737.116,18	3.459.103,42
Totale risorse vincolate da altro al netto di quelle che sono state oggetto di accantonamenti (n/5=1/5-m/5)	0,00	0,00
Totale risorse vincolate da altro al netto di quelle che sono state oggetto di accantonamenti (n/5=1/5-m/5)	34.743.270,41	48.469.171,02

ELENCO ANALITICO DELLE RISORSE DESTINATE AGLI INVESTIMENTI NEL RISULTATO DI AMMINISTRAZIONE

Cap. di entrata	Descriz.	Capitolo di spesa	Descriz.	Risorse destinate agli investim. al 1/1/2019	Entrate destinate agli investimenti accertate nell'esercizio 2019	Impegni exerc. 2019 finanziati da entrate destinate nell'esercizio o da quote destinate del risultato di amministrazione	Fondo plurien. vinc. al 31/12/2019 finanziato da entrate destinate accertate nell'esercizio o da quote destinate del risultato di amministrazioni	Canc. di res. att. costituiti da risorse dest. agli inv. o eliminazione della dest. su quote del ris. di amm. (+) e canc. di res. pass. fin. da risorse dest. agli inv. (-) (gestione dei res.)	Risorse destinate agli investim. al 31/12/2019
				(a)	(b)	(c)	(d)	(e)	(f)=(a)+(b)-(c)-(d)-(e)

Cap. di entrata	Descriz.	Capitolo di spesa	Descriz.	Risorse destinate agli investim. al 1/1/2019	Entrate destinate agli investimenti accertate nell'esercizio 2019	Impegni eserc. 2019 finanziati da entrate destinate accertate nell'esercizio o da quote destinate del risultato di amministrazione	Fondo plurien. vinc. al 31/12/2019 finanziato da entrate destinate accertate nell'esercizio o da quote destinate del risultato di amministrazione	Can. di res. att. costituiti da risorse dest. agli inv. o eliminazione della dest. su quote del ris. di amm. (+) e can. di res. pass. fin. da risorse dest. agli inv. (-) (gestione dei res.)	Risorse destinate agli investim. al 31/12/2019
				(a)	(b)	(c)	(d)	(e)	(f)=(a)+(b)-(c)-(d)-(e)
11/0	*AVANZO CONTO CAPITALE LIBERO	70490/0	*ACQUISTO DI BENI MOBILI DUREVOLI	24.400,00	0,00	0,00	24.400,00	0,00	0,00
11/0	*AVANZO CONTO CAPITALE LIBERO	70539/0	*CONTRIBUTI STRAORDINARI A PRIVATI	24.183,50	0,00	24.183,50	0,00	0,00	0,00
11/0	*AVANZO CONTO CAPITALE LIBERO	70573/0	*CONTRIBUTI STRAORDINARI A IMPRESE	73.182,32	0,00	73.182,32	0,00	0,00	0,00
11/0	*AVANZO CONTO CAPITALE LIBERO	70930/0	*RIMBORSI A IMPRESE DI SOMME NON DOVUTE O INCASSATE IN ECCESSO (AREA COMMERCIALE)	327.161,85	0,00	327.161,85	0,00	0,00	0,00
11/0	*AVANZO CONTO CAPITALE LIBERO	71001/0	*ACQUISTO DI BENI MOBILI DUREVOLI	3.409,90	0,00	3.409,90	0,00	0,00	0,00
11/0	*AVANZO CONTO CAPITALE LIBERO	71604/0	*MANUTENZIONE STRAORDINARIA	0,00	0,00	0,00	0,00	-2,18	2,18
11/0	*AVANZO CONTO CAPITALE LIBERO	72654/0	*MANUTENZIONE STRAORDINARIA	48.387,47	0,00	0,00	48.387,47	0,00	0,00
11/0	*AVANZO CONTO CAPITALE LIBERO	72824/0	*MANUTENZIONE STRAORDINARIA	43.438,67	0,00	0,00	43.438,67	0,00	0,00
11/0	*AVANZO CONTO CAPITALE LIBERO	73044/0	*(A STRALCIO) MANUTENZIONE STRAORDINARIA	0,00	0,00	0,00	0,00	-52,73	52,73
11/0	*AVANZO CONTO CAPITALE LIBERO	73074/0	*MANUTENZIONE STRAORDINARIA	15.739,25	0,00	0,00	15.739,25	0,00	0,00
11/0	*AVANZO CONTO CAPITALE LIBERO	75555/0	*PROGETTAZIONI, RILIEVI, CONSULENZE E VARIE	198.462,05	0,00	103.697,43	94.764,62	0,00	0,00
11/0	*AVANZO CONTO CAPITALE LIBERO	76254/0	*MANUTENZIONE STRAORDINARIA	0,00	0,00	0,00	0,00	-2,02	2,02
11/0	*AVANZO CONTO CAPITALE LIBERO	77000/0	*ACQUISTO DI BENI IMMOBILI	0,00	0,00	0,00	0,00	-10.678,38	10.678,38
11/0	*AVANZO CONTO CAPITALE LIBERO	77054/0	*MANUTENZIONE STRAORDINARIA	0,00	0,00	0,00	0,00	-6,30	6,30
11/0	*AVANZO CONTO CAPITALE LIBERO	79247/0	*ACQUISTO HARDWARE	0,00	0,00	0,00	0,00	-636,88	636,88
11/0	*AVANZO CONTO CAPITALE LIBERO	79502/0	*ACQUISTO ATTREZZATURE	5.413,14	0,00	5.413,14	0,00	0,00	0,00
12/0	*AVANZO CONTO CAPITALE VINCOLATO	70563/0	*RISTRUTTURAZIONE ED AMPLIAMENTO	0,00	0,00	0,00	0,00	-15.016,07	15.016,07
12/0	*AVANZO CONTO CAPITALE VINCOLATO	73402/0	*COSTRUZIONE	0,00	0,00	0,00	0,00	-22,84	22,84
13/0	*UTILIZZO FONDO PLURIENNALE VINCOLATO - CONTO CAPITALE	70562/0	*COSTRUZIONE	0,00	0,00	0,00	0,00	-2.942,63	2.942,63
13/0	*UTILIZZO FONDO PLURIENNALE VINCOLATO - CONTO CAPITALE	70900/0	*ACQUISTO DI BENI IMMOBILI	0,00	0,00	0,00	0,00	-10.223,91	10.223,91
13/0	*UTILIZZO FONDO PLURIENNALE VINCOLATO - CONTO CAPITALE	73403/0	*RISTRUTTURAZIONE ED AMPLIAMENTO	0,00	0,00	0,00	0,00	-479,58	479,58
13/0	*UTILIZZO FONDO PLURIENNALE VINCOLATO - CONTO CAPITALE	73405/0	*PROGETTAZIONI, RILIEVI, CONSULENZE E VARIE	0,00	0,00	0,00	0,00	-360,00	360,00
13/0	*UTILIZZO FONDO PLURIENNALE VINCOLATO - CONTO CAPITALE	74001/0	*COSTRUZIONE	0,00	0,00	0,00	0,00	-2.639,71	2.639,71
13/0	*UTILIZZO FONDO PLURIENNALE VINCOLATO - CONTO CAPITALE	74002/0	*RISTRUTTURAZIONE ED AMPLIAMENTO	0,00	0,00	0,00	0,00	-25.609,82	25.609,82
13/0	*UTILIZZO FONDO PLURIENNALE VINCOLATO - CONTO CAPITALE	74063/0	*URBANIZZAZIONE	0,00	0,00	0,00	0,00	-288,38	288,38
13/0	*UTILIZZO FONDO PLURIENNALE VINCOLATO - CONTO CAPITALE	75024/0	*MANUTENZIONE RIVI E CANALIZZAZIONI	0,00	0,00	0,00	0,00	-117.857,46	117.857,46
13/0	*UTILIZZO FONDO PLURIENNALE VINCOLATO - CONTO CAPITALE	75026/0	*INVESTIMENTI COLLEGATI A CONDONO EDILIZIO	0,00	0,00	0,00	0,00	-3.867,85	3.867,85

Cap. di entrata	Descriz.	Capitolo di spesa	Descriz.	Risorse destinate agli investim. al 1/1/2019	Entrate destinate agli investimenti accertate nell'esercizio 2019	Impegni eserc. 2019 finanziati da entrate destinate accertate nell'esercizio o da quote destinate del risultato di amministrazione	Fondo plurienn. vinc. al 31/12/2019 finanziato da entrate destinate accertate nell'esercizio o da quote destinate del risultato di amministrazione	Canc. di res. att. costituiti da risorse dest. agli inv. o eliminazione della dest. su quote del ris. di amm. (+) e canc. di res. pass. fin. da risorse dest. agli inv. (-) (gestione dei res.)	Risorse destinate agli investim. al 31/12/2019
				(a)	(b)	(c)	(d)	(e)	(f)=(a)+(b)-(c)-(d)-(e)
13/0	*UTILIZZO FONDO PLURIENNALE VINCOLATO - CONTO CAPITALE	75501/0	*ACQUISTO DI IMPIANTI E MACCHINARI	0,00	0,00	0,00	0,00	-58,78	58,78
13/0	*UTILIZZO FONDO PLURIENNALE VINCOLATO - CONTO CAPITALE	76102/0	*COSTRUZIONE	0,00	0,00	0,00	0,00	-7.794,08	7.794,08
13/0	*UTILIZZO FONDO PLURIENNALE VINCOLATO - CONTO CAPITALE	76103/0	*RISTRUTTURAZIONE ED AMPLIAMENTO	0,00	0,00	0,00	0,00	-535,00	535,00
13/0	*UTILIZZO FONDO PLURIENNALE VINCOLATO - CONTO CAPITALE	76252/0	*COSTRUZIONE	0,00	0,00	0,00	0,00	-1.812,65	1.812,65
13/0	*UTILIZZO FONDO PLURIENNALE VINCOLATO - CONTO CAPITALE	76254/0	*MANUTENZIONE STRAORDINARIA	0,00	0,00	0,00	0,00	-5.648,20	5.648,20
13/0	*UTILIZZO FONDO PLURIENNALE VINCOLATO - CONTO CAPITALE	76354/0	*MANUTENZIONE STRAORDINARIA	0,00	0,00	0,00	0,00	-8.879,06	8.879,06
13/0	*UTILIZZO FONDO PLURIENNALE VINCOLATO - CONTO CAPITALE	77002/0	*COSTRUZIONE	0,00	0,00	0,00	0,00	-6.307,14	6.307,14
13/0	*UTILIZZO FONDO PLURIENNALE VINCOLATO - CONTO CAPITALE	77003/0	*RISTRUTTURAZIONE ED AMPLIAMENTO	0,00	0,00	0,00	0,00	-7.257,16	7.257,16
13/0	*UTILIZZO FONDO PLURIENNALE VINCOLATO - CONTO CAPITALE	77054/0	*MANUTENZIONE STRAORDINARIA	0,00	0,00	0,00	0,00	-435,03	435,03
13/0	*UTILIZZO FONDO PLURIENNALE VINCOLATO - CONTO CAPITALE	79254/0	*MANUTENZIONE STRAORDINARIA	0,00	0,00	0,00	0,00	-92,33	92,33
13/0	*UTILIZZO FONDO PLURIENNALE VINCOLATO - CONTO CAPITALE	79996/0	*INTERVENTI STRAORDINARI IN CONTO CAPITALE	0,00	0,00	0,00	0,00	-15.575,52	15.575,52
20/0	*AVANZO VINCOLATO DA CREDITO IVA	70490/0	*ACQUISTO DI BENI MOBILI DUREVOLI	0,00	0,00	0,00	0,00	-1.312,72	1.312,72
20/0	*AVANZO VINCOLATO DA CREDITO IVA	72008/0	*ACQUISTO MOBILI E ARREDI	0,00	0,00	0,00	0,00	-250,00	250,00
20/0	*AVANZO VINCOLATO DA CREDITO IVA	73404/0	*MANUTENZIONE STRAORDINARIA	0,00	0,00	0,00	0,00	-35,00	35,00
70004/0	*ALIENAZIONE QUOTE AZIONARIE	79900/0	*INTERVENTI STRAORDINARI IN CONTO CAPITALE	0,00	2,40	0,00	2,40	0,00	0,00
70009/0	*ALIENAZIONE DI BENI IMMOBILI		SPESA FIN. DA RIS. DESTINATE AGLI INVESTIMENTI	0,00	17.306,39	0,00	0,00	0,00	17.306,39
70009/0	*ALIENAZIONE DI BENI IMMOBILI	70534/0	*MANUTENZIONE STRAORDINARIA	0,00	0,00	0,00	0,00	-18.415,85	18.415,85
70009/0	*ALIENAZIONE DI BENI IMMOBILI	70930/0	*RIMBORSI A IMPRESE DI SOMME NON DOVUTE O INCASSATE IN ECCESSO (AREA COMMERCIALE)	0,00	133.929,52	133.929,52	0,00	0,00	0,00
70009/0	*ALIENAZIONE DI BENI IMMOBILI	72651/0	*ACQUISTO DI BENI MOBILI DUREVOLI	0,00	30.000,00	0,00	30.000,00	0,00	0,00
70009/0	*ALIENAZIONE DI BENI IMMOBILI	72821/0	*ACQUISTO DI BENI MOBILI DUREVOLI	0,00	742,54	0,00	742,54	0,00	0,00
70009/0	*ALIENAZIONE DI BENI IMMOBILI	79509/0	*ACQUISTO ATTREZZATURE	0,00	289,66	0,00	289,66	0,00	0,00
70009/0	*ALIENAZIONE DI BENI IMMOBILI	79900/0	*INTERVENTI STRAORDINARI IN CONTO CAPITALE	0,00	25.838,85	9.655,85	16.183,00	0,00	0,00
70020/0	*ALIENAZIONE DI PARTECIPAZIONI IN ALTRE IMPRESE	74063/0	*URBANIZZAZIONE	0,00	0,00	0,00	0,00	-1.712,51	1.712,51
70020/0	*ALIENAZIONE DI PARTECIPAZIONI IN ALTRE IMPRESE	79405/0	*PARTECIPAZIONI AZIONARIE	0,00	674.709,00	674.709,00	0,00	0,00	0,00
70020/0	*ALIENAZIONE DI PARTECIPAZIONI IN ALTRE IMPRESE	79900/0	*INTERVENTI STRAORDINARI IN CONTO CAPITALE	0,00	3.080.000,00	3.080.000,00	0,00	0,00	0,00

Cap. di entrata	Descriz.	Capitolo di spesa	Descriz.	Risorse destinate agli investim. al 1/1/2019	Entrate destinate agli investimenti accertate nell'esercizio 2019	Impegni eserc. 2019 finanziati da entrate destinate accertate nell'esercizio o da quote destinate del risultato di amministrazione	Fondo plurien. vinc. al 31/12/2019 finanziato da entrate destinate accertate nell'esercizio o da quote destinate del risultato di amministrazione	Canc. di res. att. costituiti da risorse dest. agli inv. o eliminazione della dest. su quote del ris. di amm. (+) e canc. di res. pass. fin. da risorse dest. agli inv. (-) (gestione dei res.)	Risorse destinate agli investim. al 31/12/2019
				(a)	(b)	(c)	(d)	(e)	(f)=(a)+(b)-(c)-(d)-(e)
70203/0	*CONTRIBUTI DALLA REGIONE PER INVESTIMENTI	79264/0	*MANUTENZIONE STRAORDINARIA	0,00	0,00	0,00	0,00	-1,54	1,54
71000/0	*ALIENAZIONE DI BENI MOBILI		SPESA FIN. DA RIS. DESTINATE AGLI INVESTIMENTI	0,00	13.009,45	0,00	0,00	0,00	13.009,45
71000/0	*ALIENAZIONE DI BENI MOBILI	79900/0	*INTERVENTI STRAORDINARI IN CONTO CAPITALE	0,00	3.560,55	0,00	3.560,55	0,00	0,00
72950/0	*ALIENAZIONE AREE		SPESA FIN. DA RIS. DESTINATE AGLI INVESTIMENTI	0,00	34.904,02	0,00	0,00	0,00	34.904,02
72950/0	*ALIENAZIONE AREE	70564/0	*MANUTENZIONE STRAORDINARIA	0,00	3.720,00	0,00	3.720,00	0,00	0,00
72950/0	*ALIENAZIONE AREE	70930/0	*RIMBORSI A IMPRESE DI SOMME NON DOVUTE O INCASSATE IN ECCESSO (AREA COMMERCIALE)	0,00	1.351.520,49	1.351.520,49	0,00	0,00	0,00
72950/0	*ALIENAZIONE AREE	72810/0	*ACQUISTO DI BENI MOBILI DUREVOLI	0,00	59.978,68	0,00	59.978,68	0,00	0,00
72950/0	*ALIENAZIONE AREE	79900/0	*INTERVENTI STRAORDINARI IN CONTO CAPITALE	0,00	44.769,89	5.803,38	38.966,51	0,00	0,00
72951/0	*PROVENTI VENDITA DIRITTI DI SUPERFICIE	79996/0	*INTERVENTI STRAORDINARI IN CONTO CAPITALE	0,00	0,00	0,00	0,00	-209,64	209,64
72988/0	*CONTRIBUTI AGLI INVESTIMENTI DA AUTORITA' PORTUALE-RIBALTAMENTO A MARE - FINCANTIERI	73165/0	*INTERVENTI STRAORDINARI IN CONTO CAPITALE	0,00	0,00	0,00	0,00	-2.471,72	2.471,72
72991/0	*CONTRIBUTI DALLA REGIONE PER INVESTIMENTI		SPESA FIN. DA RIS. DESTINATE AGLI INVESTIMENTI	0,00	640,19	0,00	0,00	0,00	640,19
72997/0	*CONTRIBUTI AGLI INVESTIMENTI DA IMPRESE		SPESA FIN. DA RIS. DESTINATE AGLI INVESTIMENTI	0,00	1.833,78	0,00	0,00	0,00	1.833,78
73006/0	*CONTRIBUTI AGLI INVESTIMENTI DA IMPRESE		SPESA FIN. DA RIS. DESTINATE AGLI INVESTIMENTI	0,00	1.168,45	0,00	0,00	0,00	1.168,45
73010/0	*CONTRIBUTI DI CAPITALI DA PRIVATI	72506/0	*ACQUISTO DI BENI MOBILI DUREVOLI	0,00	30,00	30,00	0,00	0,00	0,00
73010/0	*CONTRIBUTI DI CAPITALI DA PRIVATI	72654/0	*MANUTENZIONE STRAORDINARIA	0,00	0,00	0,00	0,00	-1.866,60	1.866,60
73010/0	*CONTRIBUTI DI CAPITALI DA PRIVATI	75500/0	*ACQUISTO DI BENI IMMOBILI	0,00	0,00	0,00	0,00	-1.532,00	1.532,00
73010/0	*CONTRIBUTI DI CAPITALI DA PRIVATI	76353/0	*RISTRUTTURAZIONE ED AMPLIAMENTO	0,00	2.754,69	2.754,69	0,00	0,00	0,00
73026/0	*DIRITTO DI SUPERFICIE	79900/0	*INTERVENTI STRAORDINARI IN CONTO CAPITALE	0,00	26.153,45	0,00	26.153,45	0,00	0,00
73031/0	*CONTRIBUTI AGLI INVESTIMENTI DA AMMINISTRAZIONI CENTRALI		SPESA FIN. DA RIS. DESTINATE AGLI INVESTIMENTI	0,00	136.693,33	0,00	0,00	0,00	136.693,33
73031/0	*CONTRIBUTI AGLI INVESTIMENTI DA AMMINISTRAZIONI CENTRALI	70562/0	*COSTRUZIONE	0,00	0,00	0,00	0,00	-728,60	728,60
73031/0	*CONTRIBUTI AGLI INVESTIMENTI DA AMMINISTRAZIONI CENTRALI	73169/0	*PROGETTAZIONI, RILIEVI, CONSULENZE E VARIE (U.E.)	0,00	1.036,28	0,00	1.036,28	-1.036,28	1.036,28
73033/0	*CONTRIBUTI DA FONDAZIONI		SPESA FIN. DA RIS. DESTINATE AGLI INVESTIMENTI	0,00	424,70	0,00	0,00	0,00	424,70
73072/0	*CONTRIBUTI DALLA REGIONE PER INVESTIMENTI		SPESA FIN. DA RIS. DESTINATE AGLI INVESTIMENTI	0,00	1.623.011,50	0,00	0,00	0,00	1.623.011,50
73072/0	*CONTRIBUTI DALLA REGIONE PER INVESTIMENTI	70270/0	*ACQUISTO DI BENI MOBILI DUREVOLI CENTRI CIVICI	0,00	1.000,00	1.000,00	0,00	0,00	0,00
73072/0	*CONTRIBUTI DALLA REGIONE PER INVESTIMENTI	70564/0	*MANUTENZIONE STRAORDINARIA	0,00	97.382,09	0,00	97.382,09	-41.649,46	41.649,46
73072/0	*CONTRIBUTI DALLA REGIONE PER INVESTIMENTI	70578/0	*INTERVENTI STRAORDINARI IN CONTO CAPITALE	0,00	127.308,90	102.045,06	25.263,84	0,00	0,00
73072/0	*CONTRIBUTI DALLA REGIONE PER INVESTIMENTI	77004/0	*MANUTENZIONE STRAORDINARIA	0,00	122.491,30	47.611,27	74.880,03	-7.434,60	7.434,60

Cap. di entrata	Descriz.	Capitolo di spesa	Descriz.	Risorse destinate agli investim. al 1/1/2019	Entrate destinate agli investimenti accertate nell'esercizio 2019	Impegni eserc. 2019 finanziati da entrate destinate accertate nell'esercizio o da quote destinate del risultato di amministrazione	Fondo plurien. vinc. al 31/12/2019 finanziato da entrate destinate accertate nell'esercizio o da quote destinate del risultato di amministrazione	Canc. di res. att. costituiti da risorse dest. agli inv. o eliminazione della dest. su quote del ris. di amm. (+) e canc. di res. pass. fin. da risorse dest. agli inv. (-) (gestione dei res.)	Risorse destinate agli investim. al 31/12/2019
				(a)	(b)	(c)	(d)	(e)	(f)=(a)+(b)-(c)-(d)-(e)
73072/0	*CONTRIBUTI DALLA REGIONE PER INVESTIMENTI	79226/0	*ACQUISTO MEZZI DI TRASPORTO	0,00	12.995,39	0,00	12.995,39	0,00	0,00
73072/0	*CONTRIBUTI DALLA REGIONE PER INVESTIMENTI	79231/0	*ACQUISTO DI BENI MOBILI DUREVOLI	0,00	12.395,15	0,00	12.395,15	0,00	0,00
73072/0	*CONTRIBUTI DALLA REGIONE PER INVESTIMENTI	79244/0	*MANUTENZIONE STRAORDINARIA	0,00	23.571,99	0,00	23.571,99	-442,52	442,52
73072/0	*CONTRIBUTI DALLA REGIONE PER INVESTIMENTI	79501/0	*ACQUISTO ATTREZZATURE	0,00	25.807,88	0,00	25.807,88	-4.098,19	4.098,19
73072/0	*CONTRIBUTI DALLA REGIONE PER INVESTIMENTI	79502/0	*ACQUISTO ATTREZZATURE	0,00	24.436,60	0,00	24.436,60	0,00	0,00
73072/0	*CONTRIBUTI DALLA REGIONE PER INVESTIMENTI	79503/0	*ACQUISTO ATTREZZATURE	0,00	11.712,00	0,00	11.712,00	-552,31	552,31
73072/0	*CONTRIBUTI DALLA REGIONE PER INVESTIMENTI	79504/0	*ACQUISTO ATTREZZATURE	0,00	12.322,00	0,00	12.322,00	0,00	0,00
73072/0	*CONTRIBUTI DALLA REGIONE PER INVESTIMENTI	79505/0	*ACQUISTO ATTREZZATURE	0,00	1.925,55	780,46	1.145,09	0,00	0,00
73072/0	*CONTRIBUTI DALLA REGIONE PER INVESTIMENTI	79506/0	*ACQUISTO ATTREZZATURE	0,00	14.712,37	2.590,00	12.122,37	0,00	0,00
73072/0	*CONTRIBUTI DALLA REGIONE PER INVESTIMENTI	79507/0	*ACQUISTO ATTREZZATURE	0,00	25.806,95	5.145,78	20.661,17	-1,62	1,62
73072/0	*CONTRIBUTI DALLA REGIONE PER INVESTIMENTI	79508/0	*ACQUISTO ATTREZZATURE	0,00	25.686,73	0,00	25.686,73	0,00	0,00
73072/0	*CONTRIBUTI DALLA REGIONE PER INVESTIMENTI	79509/0	*ACQUISTO ATTREZZATURE	0,00	25.407,20	1.688,48	23.718,72	0,00	0,00
73072/0	*CONTRIBUTI DALLA REGIONE PER INVESTIMENTI	79900/0	*INTERVENTI STRAORDINARI IN CONTO CAPITALE	0,00	57.574,54	0,00	57.574,54	0,00	0,00
73106/0	*CONTRIBUTI DALLA REGIONE PER INVESTIMENTI	73403/0	*RISTRUTTURAZIONE ED AMPLIAMENTO	0,00	0,00	0,00	0,00	-4.475,47	4.475,47
73202/0	*CONTRIBUTI PER CONCESSIONI		SPESA FIN. DA RIS. DESTINATE AGLI INVESTIMENTI	0,00	1.678.508,68	0,00	0,00	0,00	1.678.508,68
73202/0	*CONTRIBUTI PER CONCESSIONI	70563/0	*RISTRUTTURAZIONE ED AMPLIAMENTO	0,00	0,00	0,00	0,00	-10.015,25	10.015,25
73202/0	*CONTRIBUTI PER CONCESSIONI	70578/0	*INTERVENTI STRAORDINARI IN CONTO CAPITALE	0,00	14.115,10	0,00	14.115,10	0,00	0,00
73202/0	*CONTRIBUTI PER CONCESSIONI	75016/0	*CONTRIBUTI AGLI INVESTIMENTI A ALTRE IMPRESE	0,00	11.486,02	11.486,02	0,00	0,00	0,00
73202/0	*CONTRIBUTI PER CONCESSIONI	75555/0	*PROGETTAZIONI, RILIEVI, CONSULENZE E VARIE	0,00	25.411,78	0,00	25.411,78	-78.036,19	78.036,19
73202/0	*CONTRIBUTI PER CONCESSIONI	75754/0	*MANUTENZIONE STRAORDINARIA	0,00	285.888,08	260.528,36	25.359,72	-499,33	499,33
73202/0	*CONTRIBUTI PER CONCESSIONI	76353/0	*RISTRUTTURAZIONE ED AMPLIAMENTO	0,00	22.427,94	0,00	22.427,94	0,00	0,00
73202/0	*CONTRIBUTI PER CONCESSIONI	77004/0	*MANUTENZIONE STRAORDINARIA	0,00	12.726,00	0,00	12.726,00	0,00	0,00
73202/0	*CONTRIBUTI PER CONCESSIONI	79900/0	*INTERVENTI STRAORDINARI IN CONTO CAPITALE	0,00	220.693,70	4.878,04	215.815,66	-783,63	783,63
73203/0	*ENTRATE STRAORDINARIE IN CONTO CAPITALE		SPESA FIN. DA RIS. DESTINATE AGLI INVESTIMENTI	0,00	5.000,00	0,00	0,00	0,00	5.000,00
73204/0	*SANZIONI RELATIVE A CONCESSIONI EDILIZIE	70563/0	*RISTRUTTURAZIONE ED AMPLIAMENTO	0,00	0,00	0,00	0,00	-34.918,65	34.918,65
73204/0	*SANZIONI RELATIVE A CONCESSIONI EDILIZIE	70574/0	*MANUTENZIONE STRAORDINARIA	0,00	1.665,91	1.665,91	0,00	-30.453,56	30.453,56
73204/0	*SANZIONI RELATIVE A CONCESSIONI EDILIZIE	70578/0	*INTERVENTI STRAORDINARI IN CONTO CAPITALE	0,00	10.862,50	10.862,50	0,00	0,00	0,00
73204/0	*SANZIONI RELATIVE A CONCESSIONI EDILIZIE	72641/0	*ACQUISTO DI BENI MOBILI DUREVOLI	0,00	0,00	0,00	0,00	-0,01	0,01
73204/0	*SANZIONI RELATIVE A CONCESSIONI EDILIZIE	72824/0	*MANUTENZIONE STRAORDINARIA	0,00	0,00	0,00	0,00	-285,92	285,92

Cap. di entrata	Descriz.	Capitolo di spesa	Descriz.	Risorse destinate agli investim. al 1/1/2019	Entrate destinate agli investimenti accertate nell'esercizio 2019	Impegni eserc. 2019 finanziati da entrate destinate accertate nell'esercizio o da quote destinate del risultato di amministrazione	Fondo plurien. vinc. al 31/12/2019 finanziato da entrate destinate accertate nell'esercizio o da quote destinate del risultato di amministrazione	Canc. di res. att. costituiti da risorse dest. agli inv. o eliminazione della dest. su quote del ris. di amm. (+) e canc. di res. pass. fin. da risorse dest. agli inv. (-) (gestione dei res.)	Risorse destinate agli investim. al 31/12/2019
				(a)	(b)	(c)	(d)	(e)	(f)=(a)+(b)-(c)-(d)-(e)
73204/0	*SANZIONI RELATIVE A CONCESSIONI EDILIZIE	75039/0	*PROGETTAZIONI, RILIEVI, CONSULENZE E VARIE (U.E.)	0,00	0,00	0,00	0,00	-10,59	10,59
73204/0	*SANZIONI RELATIVE A CONCESSIONI EDILIZIE	75500/0	*ACQUISTO DI BENI IMMOBILI	0,00	0,00	0,00	0,00	-5.908,07	5.908,07
73204/0	*SANZIONI RELATIVE A CONCESSIONI EDILIZIE	75555/0	*PROGETTAZIONI, RILIEVI, CONSULENZE E VARIE	0,00	7.176,00	7.176,00	0,00	0,00	0,00
73204/0	*SANZIONI RELATIVE A CONCESSIONI EDILIZIE	75754/0	*MANUTENZIONE STRAORDINARIA	0,00	138.549,49	138.549,49	0,00	0,00	0,00
73204/0	*SANZIONI RELATIVE A CONCESSIONI EDILIZIE	76254/0	*MANUTENZIONE STRAORDINARIA	0,00	0,00	0,00	0,00	-3,30	3,30
73204/0	*SANZIONI RELATIVE A CONCESSIONI EDILIZIE	77054/0	*MANUTENZIONE STRAORDINARIA	0,00	0,00	0,00	0,00	-18,55	18,55
73204/0	*SANZIONI RELATIVE A CONCESSIONI EDILIZIE	78164/0	*MANUTENZIONE STRAORDINARIA	0,00	0,00	0,00	0,00	-0,06	0,06
73204/0	*SANZIONI RELATIVE A CONCESSIONI EDILIZIE	79317/0	*ACQUISTO HARDWARE	0,00	0,00	0,00	0,00	-429,69	429,69
73204/0	*SANZIONI RELATIVE A CONCESSIONI EDILIZIE	79900/0	*INTERVENTI STRAORDINARI IN CONTO CAPITALE	0,00	401,05	401,05	0,00	0,00	0,00
73204/0	*SANZIONI RELATIVE A CONCESSIONI EDILIZIE	79996/0	*INTERVENTI STRAORDINARI IN CONTO CAPITALE	0,00	0,00	0,00	0,00	-20,86	20,86
73211/0	*GETTITO NUOVO CONDONO EDILIZIO (L. 326/2003)	75754/0	*MANUTENZIONE STRAORDINARIA	0,00	232.903,50	232.903,50	0,00	0,00	0,00
73305/0	*ENTRATE STRAORDINARIE IN CONTO CAPITALE		SPEA FIN. DA RIS. DESTINATE AGLI INVESTIMENTI	0,00	962.669,10	0,00	0,00	0,00	962.669,10
73305/0	*ENTRATE STRAORDINARIE IN CONTO CAPITALE	70564/0	*MANUTENZIONE STRAORDINARIA	0,00	1.360,92	1.360,92	0,00	0,00	0,00
73305/0	*ENTRATE STRAORDINARIE IN CONTO CAPITALE	70930/0	*RIMBORSI A IMPRESE DI SOMME NON DOVUTE O INCASSATE IN ECCESSO (AREA COMMERCIALE)	0,00	9.222,00	9.222,00	0,00	0,00	0,00
73305/0	*ENTRATE STRAORDINARIE IN CONTO CAPITALE	72506/0	*ACQUISTO DI BENI MOBILI DUREVOLI	0,00	39.771,05	0,00	39.771,05	0,00	0,00
73305/0	*ENTRATE STRAORDINARIE IN CONTO CAPITALE	76101/0	*ACQUISTO DI BENI MOBILI DUREVOLI	0,00	14.554,60	0,00	14.554,60	0,00	0,00
73305/0	*ENTRATE STRAORDINARIE IN CONTO CAPITALE	76353/0	*RISTRUTTURAZIONE ED AMPLIAMENTO	0,00	9.983,37	1.529,06	8.454,31	0,00	0,00
73305/0	*ENTRATE STRAORDINARIE IN CONTO CAPITALE	79900/0	*INTERVENTI STRAORDINARI IN CONTO CAPITALE	0,00	47.565,52	0,00	47.565,52	0,00	0,00
73310/0	*CONTRIBUTI DALLO STATO PER INVESTIMENTI		SPEA FIN. DA RIS. DESTINATE AGLI INVESTIMENTI	0,00	569,89	0,00	0,00	0,00	569,89
73326/0	*MONETIZZAZIONE AGGIUNTIVA		SPEA FIN. DA RIS. DESTINATE AGLI INVESTIMENTI	0,00	149.150,28	0,00	0,00	0,00	149.150,28
73331/0	*PROGETTO URBAN II - CONTRIBUTI (STATO)	76325/0	*PROGETTAZIONI, RILIEVI, CONSULENZE E VARIE	0,00	0,00	0,00	0,00	-234,24	234,24
73335/0	*CONDONO EDILIZIO - SANZIONI PER ABUSI IN ZONE VINCOLATE		SPEA FIN. DA RIS. DESTINATE AGLI INVESTIMENTI	0,00	1.147,68	0,00	0,00	0,00	1.147,68
73800/0	*CONTRIBUTI DA PRIVATI	75508/0	*ACQUISTO ATTREZZATURE	0,00	0,00	0,00	0,00	-1.098,00	1.098,00
73803/0	*CONTRIBUTI DA PRIVATI		SPEA FIN. DA RIS. DESTINATE AGLI INVESTIMENTI	0,00	1.079,24	0,00	0,00	0,00	1.079,24
73803/0	*CONTRIBUTI DA PRIVATI	75504/0	*MANUTENZIONE STRAORDINARIA	0,00	0,00	0,00	0,00	-1,46	1,46
74006/0	*CONTRIBUTI DALLO STATO PER INVESTIMENTI	76354/0	*MANUTENZIONE STRAORDINARIA	0,00	0,00	0,00	0,00	-411,84	411,84
74510/0	*RIENTRI EX LEGGE 266/97	78660/0	*CONTRIBUTI AGLI INVESTIMENTI A ALTRE IMPRESE	0,00	0,00	0,00	0,00	-6.766,95	6.766,95
75180/0	*CONTRIBUTI DALLO STATO PER EMERGENZA		SPEA FIN. DA RIS. DESTINATE AGLI INVESTIMENTI	0,00	141,43	0,00	0,00	0,00	141,43

Cap. di entrata	Descriz.	Capitolo di spesa	Descriz.	Risorse destinate agli investim. al 1/1/2019	Entrate destinate agli investimenti accertate nell'esercizio 2019	Impegni eserc. 2019 finanziati da entrate destinate accertate nell'esercizio o da quote destinate del risultato di amministrazione	Fondo plurienn. vinc. al 31/12/2019 finanziato da entrate destinate accertate nell'esercizio o da quote destinate del risultato di amministrazione	Canc. di res. att. costituiti da risorse dest. agli inv. o eliminazione della dest. su quote del ris. di amm. (+) e canc. di res. pass. fin. da risorse dest. agli inv. (-) (gestione dei res.)	Risorse destinate agli investim. al 31/12/2019
				(a)	(b)	(c)	(d)	(e)	(f)=(a)+(b)-(c)-(d)-(e)
75200/0	*RISCOSSIONE CREDITI DI BREVE TERMINE	75700/0	*CONCESSIONE DI CREDITI DI BREVE PERIODO *CONCESSIONE DI CREDITI DI BREVE PERIODO	0,00	5.531.121,31	5.531.121,31	0,00	0,00	0,00
77250/0	*PRELEVAMENTI	79800/0	*VERSAMENTI SU DEPOSITI BANCARI	0,00	29.469.609,62	29.469.609,62	0,00	0,00	0,00
77260/0	*RISCOSSIONI DIVERSE	70071/0	*CONTRIBUTI AGLI INVESTIMENTI A ALTRE IMPRESE	0,00	0,00	0,00	0,00	-34,80	34,80
77260/0	*RISCOSSIONI DIVERSE	70158/0	*ACQUISTO SOFTWARE	0,00	0,00	0,00	0,00	-0,01	0,01
77260/0	*RISCOSSIONI DIVERSE	70534/0	*MANUTENZIONE STRAORDINARIA	0,00	0,00	0,00	0,00	-8.119,46	8.119,46
77260/0	*RISCOSSIONI DIVERSE	70563/0	*RISTRUTTURAZIONE ED AMPLIAMENTO	0,00	0,00	0,00	0,00	-8.910,13	8.910,13
77260/0	*RISCOSSIONI DIVERSE	72504/0	*MANUTENZIONE STRAORDINARIA	0,00	0,00	0,00	0,00	-534,42	534,42
77260/0	*RISCOSSIONI DIVERSE	72654/0	*MANUTENZIONE STRAORDINARIA	0,00	0,00	0,00	0,00	-130,61	130,61
77260/0	*RISCOSSIONI DIVERSE	73044/0	*(A STRALCIO) MANUTENZIONE STRAORDINARIA	0,00	0,00	0,00	0,00	-1.096,82	1.096,82
77260/0	*RISCOSSIONI DIVERSE	73075/0	*PROGETTAZIONI, RILIEVI, CONSULENZE E VARIE	0,00	0,00	0,00	0,00	-271,57	271,57
77260/0	*RISCOSSIONI DIVERSE	73403/0	*RISTRUTTURAZIONE ED AMPLIAMENTO	0,00	0,00	0,00	0,00	-33.024,09	33.024,09
77260/0	*RISCOSSIONI DIVERSE	73424/0	*MANUTENZIONE STRAORDINARIA	0,00	0,00	0,00	0,00	-512,87	512,87
77260/0	*RISCOSSIONI DIVERSE	74063/0	*URBANIZZAZIONE	0,00	0,00	0,00	0,00	-81.502,65	81.502,65
77260/0	*RISCOSSIONI DIVERSE	75504/0	*MANUTENZIONE STRAORDINARIA	0,00	0,00	0,00	0,00	-2.830,84	2.830,84
77260/0	*RISCOSSIONI DIVERSE	76254/0	*MANUTENZIONE STRAORDINARIA	0,00	0,00	0,00	0,00	-6.379,55	6.379,55
77260/0	*RISCOSSIONI DIVERSE	76352/0	*COSTRUZIONE	0,00	0,00	0,00	0,00	-2.153,42	2.153,42
77260/0	*RISCOSSIONI DIVERSE	78660/0	*CONTRIBUTI AGLI INVESTIMENTI A ALTRE IMPRESE	0,00	0,00	0,00	0,00	-5,03	5,03
77260/0	*RISCOSSIONI DIVERSE	79234/0	*MANUTENZIONE STRAORDINARIA	0,00	0,00	0,00	0,00	-47,45	47,45
77777/0	*PER MEMORIA		SPESA FIN. DA RIS. DESTINATE AGLI INVESTIMENTI	43.420,12	0,00	0,00	0,00	0,00	43.420,12
TOTALE				807.198,27	46.796.326,21	41.637.605,90	1.295.240,35	-648.758,21	5.319.436,44

Totale quote accantonate nel risultato di amministrazione riguardanti le risorse destinate agli investimenti (g)	0,00
Totale risorse destinate nel risultato di amministrazione al netto di quelle che sono state oggetto di accantonamenti (h = Totale f - g)	5.319.436,44

Evoluzione del Fondo pluriennale vincolato (FPV) nel corso dell'esercizio 2019

L'Organo di revisione ha verificato con la tecnica del campionamento:

- 0 la fonte di finanziamento del FPV di parte corrente e di parte capitale;
- 1 la sussistenza dell'accertamento di entrata relativo a obbligazioni attive scadute ed esigibili che contribuiscono alla formazione del FPV;
- 2 la costituzione del FPV in presenza di obbligazioni giuridiche passive perfezionate;
- 3 la corretta applicazione dell'art.183, comma 3 del TUEL in ordine al FPV riferito ai lavori pubblici;
- 4 la formulazione di adeguati cronoprogrammi di spesa in ordine alla imputazione e reimputazione di impegni e di residui passivi coperti dal FPV;
- 5 l'esigibilità dei residui passivi coperti da FPV negli esercizi 2018-2019-2020 di riferimento;
- 6 la sussistenza dell'impegno di spesa riguardanti gli incentivi per le funzioni tecniche di cui all'articolo 113 del d.lgs. 50 del 2016

La composizione del FPV finale 31/12/2019 è la seguente:

FPV	01/01/2019	31/12/2019
FPV di parte corrente	16.381.154,61	19.564.206,44
FPV di parte capitale	216.287.586,03	194.265.791,02
FPV per partite finanziarie	-	-

L'alimentazione del Fondo Pluriennale Vincolato di parte corrente:

A limentazione Fondo pluriennale vincolato di parte corrente			
	2017	2018	2019
Fondo pluriennale vincolato corrente accantonato al 31.12	16.155.457,14	16.381.154,61	19.564.206,44
- di cui FPV alimentato da entrate vincolate accertate in c/competenza	131.773,13	409.609,16	1.919.787,96
- di cui FPV alimentato da entrate libere accertate in c/competenza per finanziare i solleciti ammessi dal principio contabile	15.761.934,46	15.793.782,93	17.479.489,41
- di cui FPV alimentato da entrate libere accertate in c/competenza per finanziare i casi di cui al punto 5.4a del principio contabile 4/2	67.219,97	53.601,14	22.581,36
- di cui FPV alimentato da entrate vincolate accertate in anni precedenti	-	-	2.402,81
- di cui FPV alimentato da entrate libere accertate in anni precedenti per finanziare i solleciti ammessi dal principio contabile	194.529,58	124.161,38	139.944,90
- di cui FPV da riaccertamento straordinario	-	-	-

Il FPV in spesa c/capitale è stato attivato in presenza di entrambe le seguenti condizioni: entrata esigibile e tipologia di spesa rientrante nelle ipotesi di cui al punto 5.4 del principio applicato della contabilità finanziaria così come modificato dal DM 1° marzo 2019.

La reimputazione degli impegni, secondo il criterio dell'esigibilità, coperti dal FPV determinato alla data del 1° gennaio 2019, è conforme all'evoluzione dei cronoprogrammi di spesa.

L'alimentazione del Fondo Pluriennale Vincolato di parte capitale:

Alimentazione Fondo pluriennale vincolato c/capitale			
	2017	2018	2019
Fondo pluriennale vincolato c/capitale accantonato al 31.12	132.339.621,15	216.287.586,03	194.265.791,02
- di cui FPV alimentato da entrate vincolate e destinate investimenti accertate in c/competenza	53.399.150,28	139.125.449,46	89.422.140,51
- di cui FPV alimentato da entrate vincolate e destinate investimenti accertate in anni precedenti	65.088.698,86	65.009.570,93	96.140.922,93
- di cui FPV da riaccertamento straordinario	13.851.772,01	12.152.565,64	8.702.727,58

Risultato di amministrazione

L'Organo di revisione ha verificato e attesta che:

0 Il risultato di amministrazione dell'esercizio 2019, presenta un avanzo di Euro 429.003.350,75, come risulta dai seguenti elementi:

		GESTIONE		
		RESIDUI	COMPETENZA	TOTALE
Fondo cassa al 1° gennaio				143.885.663,78
RISCOSSIONI	(+)	197.282.163,52	833.231.394,08	1.030.513.557,60
PAGAMENTI	(-)	121.489.267,18	900.695.150,04	1.022.184.417,22
SALDO DI CASSA AL 31 DICEMBRE	(=)			152.214.804,16
PAGAMENTI per azioni esecutive non regolarizzate al 31 dicembre	(-)			-
FONDO DI CASSA AL 31 DICEMBRE	(=)			152.214.804,16
RESIDUI ATTIVI	(+)	430.256.150,30	234.961.876,37	665.218.026,67
<i>di cui derivanti da accertamenti di tributi effettuati sulla base della stima del dipartimento delle finanze</i>				-
RESIDUI PASSIVI	(-)	36.003.400,73	138.596.081,89	174.599.482,62
FONDO PLURIENNALE VINCOLATO PER SPESE CORRENTI ⁽¹⁾	(-)			19.564.206,44
FONDO PLURIENNALE VINCOLATO PER SPESE IN CONTO CAPITALE ⁽¹⁾	(-)			194.265.791,02
RISULTATO DI AMMINISTRAZIONE AL 31 DICEMBRE (A) ⁽²⁾	(=)			429.003.350,75

1 Il risultato di amministrazione nell'ultimo triennio ha avuto la seguente evoluzione:

	2017	2018	2019
Risultato d'amministrazione (A)	€ 348.121.735,90	€ 407.016.770,42	€ 429.003.350,75
composizione del risultato di amministrazione:			
Parte accantonata (B)	€ 272.237.353,53	€ 327.883.356,36	€ 363.805.616,27
Parte vincolata (C)	€ 68.968.470,00	€ 67.542.785,87	€ 48.469.171,02
Parte destinata agli investimenti (D)	€ 936.222,06	€ 807.198,27	€ 5.319.436,44
Parte disponibile (E = A - B - C - D)	€ 5.979.690,31	€ 10.783.429,92	€ 11.409.127,02

L'Organo di revisione ha verificato che alla chiusura dell'esercizio le entrate esigibili che hanno finanziato spese di investimento per le quali, sulla base del principio contabile applicato di cui all'All.4/2 al D.Lgs.118/2011 e s.m.i., non è stato costituito il F.P.V., sono confluite nella corrispondente quota del risultato di amministrazione:

- Vincolato;
- destinato ad investimenti;
- libero;

a seconda della fonte di finanziamento.

Utilizzo nell'esercizio 2019 delle risorse del risultato d'amministrazione

dell'esercizio 2018

Risultato d'amministrazione al 31.12.2018										
Valori e Modalità di utilizzo del risultato di amministrazione	Totale	Parte disponibile	Parte accantonata			Parte vincolata				Parte destinata agli investimenti
			FONDE	FONDI PASSIVI potenziali	Altri Fondi	Ex lege	Trasfer.	mutuo	ente	
Apertura dei debiti fuori bilancio	0,00	0,00								
Salvaguardia equilibri di bilancio	0,00	0,00								
Finanziamento spese di investimento	0,00	0,00								
Finanziamento di spese correnti non permanenti	7.715.196,90	7.715.196,90								
Estinzione anticipata dei prestiti	0,00	0,00								
Altra modalità di utilizzo	400.000,00	400.000,00								
Utilizzo parte accantonata	3.364.787,83		0,00	2.827.797,83	536.990,00					
Utilizzo parte vincolata	40.625.970,87					2.937.775,59	24.838.213,61	11.364.252,27	1.485.729,40	
Utilizzo parte destinata agli investimenti	763.778,15									763.778,15
Valore delle parti non utilizzate	354.147.036,67	2.668.233,02	277.477.323,33	41.659.732,14	5.381.513,06	1.890.730,42	23.306.258,32	0,00	1.719.826,26	43.420,12
Valore monetario della parte	407.016.770,42	10.783.429,92	277.477.323,33	44.487.529,97	5.918.503,06	4.828.506,01	48.144.471,93	11.364.252,27	3.205.555,66	807.198,27

Somma del valore delle parti non utilizzate = Valore del risultato d'amministrazione dell'anno n-1 al termine dell'esercizio n:

L'Organo di revisione ha verificato il rispetto delle finalità indicate in ordine di priorità dall'art. 187 co.2 Tuel oltreché da quanto previsto dall'art.187 co. 3-bis Tuel e dal principio contabile punto 3.3 circa la verifica di congruità del fondo crediti dubbia esigibilità.

ANALISI DELLA GESTIONE DEI RESIDUI

L'ente ha provveduto al riaccertamento ordinario dei residui attivi e passivi al 31/12/2019 come previsto dall'art. 228 del TUEL con atto G.C. n. 52 del 12/03/2020 munito del parere dell'Organo di revisione.

Il riaccertamento dei residui attivi è stato effettuato dai singoli responsabili delle relative entrate, motivando le ragioni del loro mantenimento o dell'eventuale cancellazione parziale o totale.

L'Organo di revisione ha verificato il rispetto dei principi e dei criteri di determinazione dei residui attivi e passivi disposti dagli articoli 179, 182, 189 e 190 del TUEL.

È stata verificata la corretta conservazione, in sede di rendiconto, tra i residui passivi, sia delle spese liquidate sia di quelle liquidabili ai sensi dell'art. 3, comma 4, del d.lgs. n. 118/2011 e del punto 6 del principio contabile applicato della contabilità finanziaria.

Nelle scritture contabili dell'Ente persistono residui passivi provenienti dal 2018 e da esercizi precedenti.

La gestione dei residui di esercizi precedenti a seguito del riaccertamento ordinario deliberato con atto G.C. n. 52 del 12/03/2020 ha comportato le seguenti variazioni:

VARIAZIONE RESIDUI				
	Iniziali	Riscossi	Inseriti nel rendiconto	Variazioni
Residui attivi	662.345.335,26	197.282.163,52	430.256.150,30	- 34.807.021,44
Residui passivi	166.545.487,98	121.489.267,18	36.003.400,73	- 9.052.820,07

I minori residui attivi e passivi derivanti dall'operazione di riaccertamento discendono da:

	Insussistenze dei residui attivi	Insussistenze ed economie dei residui passivi
Gestione corrente non vincolata	20.071.517,54	6.486.485,45
Gestione corrente vincolata	3.136.840,41	2.468.150,90
Gestione in conto capitale vincolata	17.359.280,10	40.366,97
Gestione in conto capitale non vincolata	0,00	0,00
Gestione servizi c/terzi	70.906,20	57.816,75
MINORI RESIDUI	40.638.544,25	9.052.820,07

Si evidenzia che il riaccertamento dei residui attivi comprende oltre alle insussistenze di cui alla tabella precedente (euro 40.638.544,25) anche maggiori residui attivi per euro 5.831.522,81.

L'Organo di revisione ha verificato che il riconoscimento formale dell'assoluta inesigibilità o insussistenza è stato adeguatamente motivato indicando le ragioni che hanno condotto alla maturazione della prescrizione.

L'Organo di revisione ha verificato conseguentemente che è stato adeguatamente ridotto il FCDE.

Dall'analisi dell'andamento della riscossione in conto residui nell'ultimo quinquennio relativamente alle principali entrate risulta quanto segue:

Residui attivi		Esercizi precedenti	2015	2016	2017	2018	2019	Totale residui conservati al 31.12.2019	FCDE al 31.12.2019
IMU	Residui iniziali	-	-	-	-	2.922.329,79	180.108.607,24	3.326.041,81	-
	Riscosso c/residui al 31.12	-	-	-	-	2.922.329,79	176.782.565,43		
	Percentuale di riscossione					100%			
Tarsu - Tia - Tari	Residui iniziali	56.277.083,10	17.910.385,02	18.967.746,12	20.963.733,36	26.581.294,84	164.765.889,49	145.144.184,73	118.445.424,32
	Riscosso c/residui al 31.12	3.279.013,11	2.239.366,96	3.852.484,85	5.122.669,81	8.437.245,33	137.306.513,54		
	Percentuale di riscossione	6%	13%	20%	24%	32%			
Sanzioni per violazioni codice della strada	Residui iniziali	39.179.834,09	15.293.093,62	20.399.247,90	23.678.793,86	21.918.869,64	51.732.968,41	141.065.965,54	130.717.930,31
	Riscosso c/residui al 31.12	1.744.998,55	814.417,68	1.414.970,86	1.507.868,55	2.522.570,22	20.581.493,10		
	Percentuale di riscossione	4%	5%	7%	6%	12%			
Fitti attivi e canoni patrimoniali	Residui iniziali	887.372,65	215.050,62	914.364,06	1.135.132,81	15.189.827,94	39.318.682,45	29.608.125,44	7.962.086,20
	Riscosso c/residui al 31.12	59.642,45	42.787,69	97.982,19	239.096,91	5.392.647,99	22.054.771,26		
	Percentuale di riscossione	7%	20%	11%	21%	36%			
Proventi acquistato	Residui iniziali	-	-	-	-	-	-	-	-
	Riscosso c/residui al 31.12	-	-	-	-	-	-		
	Percentuale di riscossione								
Proventi da permesso di costruire	Residui iniziali	-	-	-	-	344,30	6.413.595,71	2.000,00	-
	Riscosso c/residui al 31.12	-	-	-	-	344,30	6.411.595,71		
	Percentuale di riscossione	-	-	-	-	100%			
Proventi canoni depurazione	Residui iniziali	-	-	-	-	-	-	-	-
	Riscosso c/residui al 31.12	-	-	-	-	-	-		
	Percentuale di riscossione								

La voce proventi da permesso di costruire comprende permessi e sanzioni relative.

Fondo crediti di dubbia esigibilità

L'ente ha provveduto all'accantonamento di una quota del risultato di amministrazione al fondo crediti di dubbia esigibilità come richiesto al punto 3.3 del principio contabile applicato 4.2. al D.Lgs.118/2011 e s.m.i..

- **Determinazione del F.C.D.E. con il Metodo ordinario**

Il fondo crediti di dubbia esigibilità da accantonare nel rendiconto 2019 da calcolare col metodo ordinario è determinato applicando al volume dei residui attivi riferiti alle entrate di dubbia esigibilità, la percentuale determinata come complemento a 100 della media delle riscossioni in conto residui intervenuta nel quinquennio precedente rispetto al totale dei residui attivi conservati al primo gennaio degli stessi esercizi.

L'Ente ha evidenziato nella Relazione al Rendiconto la modalità di calcolo applicata (media semplice) in relazione alle singole tipologie di entrata.

In applicazione del metodo ordinario, l'accantonamento a FCDE iscritto a rendiconto ammonta a complessivi euro 296.094.388,71.

Con riferimento ai crediti riconosciuti inesigibili, l'Organo di revisione ha verificato:

- 1) L'eventuale e motivata eliminazione di crediti iscritti fra i residui attivi da oltre 3 anni dalla loro scadenza e non riscossi, ancorché non ancora prescritti, per euro 16.822.658,48 e contestualmente iscritti nel conto del patrimonio;
- 2) La corrispondente riduzione del FCDE;
- 3) L'iscrizione di tali crediti in apposito elenco crediti inesigibili allegato al rendiconto;
- 4) L'avvenuto mantenimento nello Stato Patrimoniale di detti crediti, per un importo pari ad euro 16.822.658,48, ai sensi dell'art.230, comma 5, del TUEL e la prosecuzione delle azioni di recupero.

Fondi spese e rischi futuri

Fondo contenziosi

Il risultato di amministrazione presenta un accantonamento per fondo rischi contenzioso per euro 16.649.620,00, determinato secondo le modalità previste dal principio applicato alla contabilità finanziaria al punto 5.2 lettera h) per il pagamento di potenziali oneri derivanti da sentenze.

Dalla ricognizione del contenzioso esistente a carico dell'ente esistente al 31/12 è stata calcolata una passività potenziale probabile di euro 16.649.620,00 disponendo un pari accantonamento di cui euro 15.641.993,03 derivanti da accantonamento già presente nel risultato di amministrazione al 31/12/2018.

Fondo perdite aziende e società partecipate

Il fondo perdite società partecipate accantonato nel rendiconto 2019, ai sensi dell'art. 21, commi 1 e 2 del d.lgs. n.175/2016, ammonta al 31/12/2019 a euro 125.504,77, come da prospetto:

	2015	2016	2017	2018	2019	
Accantonamento annuale	277.113,29	1.007.252,89	433.260,00	0,00	0,00	
Fondo anno precedente	0,00	277.113,29	1.041.192,18	653.158,15	652.802,01	
Rettifiche dell'anno agli anni precedenti		-243.174,00	-821.294,03	-356,14	-527.297,24	
Andamento fondo	277.113,29	1.041.192,18	653.158,15	652.802,01	125.504,77	
Accantonamento annuale assestato	277.113,29	1.007.252,89	433.260,00	0,00	0,00	
2016 rettifiche	-243.174,00					
2017 rettifiche	-16.478,22	-804.815,81				
2018 rettifiche		-356,14				
2019 rettifiche	-7.860,25	-86.176,99	-433.260,00			
Composizione fondo al 31/12/2019	9.600,82	115.933,95	0,00	0,00	0,00	125.504,77

Fondo indennità di fine mandato

È stato costituito un fondo per indennità di fine mandato, così determinato:

Somme già accantonate nell'avanzo del rendiconto dell'esercizio precedente (eventuale)	€ 11.054,34
Somme previste nel bilancio dell'esercizio cui il rendiconto si riferisce	€ 7.369,56
- utilizzi	€ -
TOTALE ACCANTONAMENTO FONDO INDENNITA' FINE MANDATO	€ 18.423,90

Altri fondi e accantonamenti

Nella tabella seguente vengono dettagliate le poste contenute negli altri accantonamenti evidenziando che è presente un accantonamento pari a € 2.553.538,54 per gli aumenti contrattuali del personale dipendente.

Altri accantonamenti:	
- Trasferimento ICI cat. D anni pregressi (causa in attesa di giudizio definitivo)	12.769.166,98
- Fondo rinnovi contrattuali	2.553.538,54
- Fondo indennità fine mandato Sindaco	18.423,90
- Fondo per emergenze	6.000.000,00
- Fidejussioni	5.341.608,61
- Spese OCEAN RACE	4.050.400,00
- Eventuali spese non ammesse progetti finalizzati (parte corrente)	2.195.318,82
- Eventuali spese non ammesse progetti finalizzati (conto capitale)	3.641.222,51
- Tributi	2.500.000,00
- Interventi per sicurezza aziendale	2.500.000,00
- Interventi di informatizzazione/digitalizzazione	1.500.000,00
- Rientro Nuova Foce	4.548.122,73
- Riduzione debito ai sensi di legge	1.144.327,92
- Fondo per l'innovazione (DLgs 50/2016 art.113)	650.000,00
- IVA quota da destinare ad investimenti (principio contabile 4)	856.972,78
- Riconciliazioni debiti crediti Dlgs 118/2011 art 11 comma 6 lettera J	350.000,00
- Eventuale restituzione risarcimento assicurativo furto Museo Luxoro	317.000,00
Totale	50.936.102,79

L'Organo di Revisione ha verificato la congruità degli accantonamenti per le passività potenziali probabili.

SPESA IN CONTO CAPITALE

Si riepiloga la spesa in conto capitale per macroaggregati:

	Macroaggregati	Rendiconto 2018	Rendiconto 2019	Variazione
201	Tributi in conto capitale a carico dell'ente	-	-	-
202	Investimenti fissi lordi e acquisto di terreni	52.564.650,98	113.992.604,30	61.427.953,32
203	Contributi agli investimenti	46.665.673,12	42.130.162,99	- 4.535.510,13
204	Altri trasferimenti in conto capitale	-	-	-
205	Altre spese in conto capitale	153.855,08	2.536.265,27	2.382.410,19
	TOTALE	99.384.179,18	158.659.032,56	59.274.853,38

SERVIZI CONTO TERZI E PARTITE DI GIRO

L'Organo di revisione ha provveduto ad accertare l'equivalenza tra gli accertamenti e gli impegni di spesa dei capitoli relativi ai servizi per conto terzi e risultano essere equivalenti.

L'Organo di revisione ha verificato che la contabilizzazione delle poste inserite tra i servizi per conto di terzi e le partite di giro è conforme con quanto stabilito dal principio contabile applicato 4/2, par. 7.

ANALISI INDEBITAMENTO E GESTIONE DEL DEBITO

L'Ente ha rispettato il limite di indebitamento disposto dall'art. 204 del TUEL ottenendo le seguenti percentuali d'incidenza degli interessi passivi sulle entrate correnti:

ENTRATE DA RENDICONTO 2017	<i>Importi in euro</i>	%
1) Entrate correnti di natura tributaria, contributiva e	545.864.892,47	
2) Trasferimenti correnti (Titolo II)	118.960.195,98	
3) Entrate extratributarie (Titolo III)	146.418.627,69	
(A) TOTALE PRIMI TRE TITOLI ENTRATE RENDICONTO 2017	811.243.716,14	
(B) LIVELLO MASSIMO DI SPESA ANNUA AI SENSI DELL'ART. 204 TUEL (10% DIA)	81.124.371,61	
ONERI FINANZIARI DA RENDICONTO 2019		
(C) Ammontare complessivo di interessi per mutui, prestiti obbligazionari, aperture di credito e garanzie di cui all'articolo 207 del TUEL al 31/12/2019(1)	13.894.212,50	
(D) Contributi erariali in c/interessi su mutui	666.064,00	
(E) Ammontare interessi riguardanti debiti espressamente esclusi dai limiti di indebitamento	0,00	
(F) Ammontare disponibile per nuovi interessi (F = B - C + D + E)	67.896.223,11	
(G) Ammontare oneri finanziari complessivi per indebitamento e garanzie al netto dei contributi esclusi (G = C - D - E)	13.228.148,50	
Incidenza percentuale sul totale dei primi tre titoli delle entrate		1,631%

1) La lettera C) comprende: ammontare interessi per mutui, prestiti obbligazionari, aperture di credito e garanzie di cui all'articolo 207 del TUEL autorizzati fino al 31/12/2018 e ammontare interessi per mutui, prestiti obbligazionari, aperture di credito e garanzie di cui all'articolo 207 del TUEL autorizzati nell'esercizio in corso. Gli oneri finanziari sono al netto di quote interessi pagate ma non dovute e rimborsate per Euro 440.505,91.

Nota Esplicativa

Il rispetto del limite è verificato facendo riferimento anche agli interessi riguardanti i finanziamenti contratti e imputati contabilmente agli esercizi successivi.

Non concorrono al limite di indebitamento le garanzie prestate per le quali l'Ente ha accantonato l'intero importo del debito garantito.

Nella tabella seguente è dettagliato il debito complessivo:

TOTALE DEBITO CONTRATTO		
1) Debito complessivo contratto al 31/12/2018	+	1.117.061.175,33
2) Rimborsi mutui effettuati nel 2019	-	55.687.855,65
3) Debito complessivo contratto nell'esercizio 2019	+	46.937.582,82
TOTALE DEBITO	=	1.108.310.902,50

La voce "Rimborsi mutui effettuati nel 2019" comprende il conguaglio della rinegoziazione MEF per euro 90.005,19.

L'indebitamento dell'ente ha avuto la seguente evoluzione:

Anno	2017	2018	2019
Residuo debito (+)	1.180.950.883,22	1.145.778.652,38	1.117.061.175,33
Nuovi prestiti (+)	46.351.682,16	44.178.047,33	46.937.582,82
Nuovi prestiti destinati ad estinzioni anticipate (+)		35.298.855,84	
Prestiti rimborsati (-)	81.523.912,98	72.895.524,56	55.597.850,45
Estinzioni anticipate (-)		35.298.855,84	
Altre variazioni:			
Quota capitale conguagliata rinegoziazione MEF (-)			90.005,19
+/- su residuo debito	- 0,02	0,18	- 0,01
Totale fine anno	1.145.778.652,38	1.117.061.175,33	1.108.310.902,50
Nr. Abitanti al 31/12	580.097	578.000	578.000
Debito medio per abitante	1.975,15	1.932,63	1.917,49

Gli oneri finanziari per ammortamento prestiti ed il rimborso degli stessi in conto capitale registra la seguente evoluzione:

Anno	2017	2018 (*)	2019 (*)
Oneri finanziari	31.539.491,30	22.214.597,82	13.894.212,50
Quota capitale	81.523.912,98	72.895.524,56	55.687.855,64
Totale fine anno	113.063.404,28	95.110.122,38	69.582.068,14

(*) La quota capitale dell'anno 2018 ai fini dell'evoluzione è stata indicata al netto delle quote dovute per estinzione anticipata di prestiti attraverso l'assunzione di nuovi prestiti per euro 35.298.855,84.

Nell'anno 2019 gli oneri finanziari sono al netto di quote interessi pagate ma non dovute e rimborsate per Euro 440.505,91. La quota capitale comprende il conguaglio della rinegoziazione MEF per euro 90.005,19.

L'ente nel 2019 ha effettuato operazioni di rinegoziazione dei mutui

	IMPORTI
Mutui estinti e rinegoziati	€ 529.757.723,71
Risorse derivanti dalla rinegoziazione	€ 9.258.971,68
<i>di cui destinate a spesa corrente</i>	€ 9.258.971,68
<i>di cui destinate a spesa in conto capitale</i>	€ -
Contributi ricevuti ai sensi dell art. 9-ter del decreto legge 24 giugno 2016, n.113, come introdotto dalla legge 7 agosto 2016 n.160, in caso di estinzione anticipata di mutui e prestiti obbligazionari	€ -

N.B: Sono state considerate solo le rinegoziazioni aventi ad oggetto mutui e non prestiti obbligazionari

L'Ente non si è avvalso della facoltà di cui all'art. 1, comma 866 della legge 27 dicembre 2017, n. 205.

Concessione di garanzie

Le garanzie rilasciate a favore degli organismi partecipati dall'Ente sono così dettagliate:

Nome/Denominazione/Ragione sociale	Causali	Importi complessivi delle garanzie prestate in essere al 31/12/2019	Tipologia	Somme pagate a seguito di escussioni 2019	Accantonamenti sul risultato di amministrazione 2019
Banca Carige - Asef	Mutuo	413.954,29	fidejussioni		413.954,29
TOTALE		413.954,29		0,00	413.954,29

Le garanzie rilasciate a favore di altri soggetti differenti dagli organismi partecipati dall'Ente sono così dettagliate:

Nome/Denominazione/Ragione sociale	Causali	Importi complessivi delle garanzie prestate in essere al 31/12/2019	Tipologia	Somme pagate a seguito di escussioni 2019	Accantonamenti sul risultato di amministrazione 2019
Ist. per il Credito Sportivo - Palazzo Sport - località Fiumara	Mutuo	944.799,96	fidejussioni		944.799,96
Banca Carige S.p.A. - Mercato Piazza Romagnosi	Mutuo	1.568.427,60	fidejussioni		1.568.427,60
Banca Carige S.p.A. - Consorzio fioristi Piazzale Resasco	Mutuo	375.033,58	fidejussioni		375.033,58
Istit. per il Credito Sportivo - Consorzio Gest. Valletta Lagaccio	Mutuo	77.325,97	fidejussioni		77.325,97
Banca Carige S.p.A. Campo sportivo Begato I "Dario De Martini"	Mutuo	56.235,24	fidejussioni		56.235,24
Istit. per il Credito Sportivo Centro sportivo polivalente Sant'Eusebio	Mutuo	86.630,56	fidejussioni		86.630,56
Istit. Per il Credito Sportivo "Elisa soc. sport." per piscina Rivarolo - p.le Guerra	Mutuo	579.704,85	fidejussioni		579.704,85
Banca Carige s.p.A. Fidejussione ASP (Azienda pubblica Servizi alla Persona)	Linea di credito	1.239.496,56	fidejussioni		1.239.496,56
TOTALE		4.927.654,32		0,00	4.927.654,32

L'Organo di revisione ha verificato che fra i prestiti concessi dall'amministrazione a qualsiasi titolo non risultano casi di prestiti in sofferenza.

Contratti di leasing e/o operazioni di partenariato

L'ente ha in corso al 31/12/2019 i seguenti contratti di locazione finanziaria e/o operazioni di partenariato pubblico e privato:

Descrizione	Tipologia	Concedente	Scadenza contratto	Canone annuo	Fase in corso	Note
Cinema Teatro Verdi di Sestri Ponente	Project financing	Comune di Genova			Gestione	
Area ex Bocciardo, tra via Canevari e via Monnet: parcheggio interrato e sistemazione pedonale	Project financing	Comune di Genova			Gestione	
Campo sportivo Gastaldi, salita Oregina: manutenzione straordinaria e realizzazione autorimessa interrata	Project financing	Comune di Genova	2042 (presunta)		Lavori in corso	Fine lavori prevista dicembre 2020
Area ex AMGA via Canevari: realizzazione e gestione autorimessa interrata	Project financing	Comune di Genova			Gestione	
Mura della Marina: parcheggio	Project financing	Comune di Genova		€ 1.000	Gestione	
Palazzo dello Sport in località Fiumara	Project financing	Comune di Genova			Gestione	
Stadio del Nuoto di Albaro	Project financing	Comune di Genova			Gestione	
Impianto sportivo Tea Benedetti in Via Borzoli: ampliamento	Project financing	Comune di Genova		€ 1.000	Gestione	
Piscina di Rivarolo, P.le Guerra: ampliamento per spazio palestra a annessi servizi	Project financing	Comune di Genova			Gestione	
Scalinata Borghese: restauro e risanamento conservativo	Project financing	Comune di Genova	2060	€ 3.544	Gestione	
Largo Rosanna Benzi: costruzione e gestione parcheggio interrato	Project financing	Comune di Genova	35 anni dal collaudo		Lavori in corso	(fine lavori prevista 29/11/2021)
Piscina Comunale via Coni Zugna: manut straord e messa a norma - Pontedecimo	Project financing	Comune di Genova	15 anni dal collaudo	€ 10.520	Lavori in corso	(fine lavori prevista 06/09/2020)
Restauro e riqualificazione Antico mercato di Corso Sardegna	Project financing	Comune di Genova	25/11/2109 (90 anni dalla firma della Convenzione)		Lavori in corso	
Piazza Dante - park interrato	Project financing	Comune di Genova	30 anni dalla messa in esercizio del parcheggio		Progetto in corso	
Valletta Rio Sant'Antonino: realizzazione di impianti sportivi	Project financing	Comune di Genova			In valutazione - Possibile risoluzione	
Costruzione e gestione del "Tempio Crematorio con annessa Sala del Commiato all'interno del Cimitero della Biacca, Via al Santuario4 di Nostra Signora della Guardia 62R"	Project financing	Comune di Genova			Proposta in valutazione	
Progettazione e i lavori di ristrutturazione e riqualificazione nonché' per la gestione dell'impianto Sportivo "Area Ex Tiro Al Volo" sito nel Comune di Genova, Quinto-P.za De Simoni n.1	Project financing	Comune di Genova			Proposta in valutazione	
Descrizione	Tipologia	Concedente	Scadenza contratto	Canone annuo	Fase in corso	Note

STADIO GIACOMO CARLINI via Vernazza 57r Realizzazione di infrastrutture sportive con l'inserimento di una attività commerciale non alimentare in applicazione della "Legge Stadi", di cui all'art. 1, commi 303-306, L. n.147/2013 e ss.mm.e i.	Società di Progetto	Comune di Genova			Proposta in valutazione	
---	---------------------	------------------	--	--	-------------------------	--

Strumenti di finanza derivata

L'Ente ha in corso i seguenti contratti relativi a strumenti finanziari derivati:

Descrizione contratti di swap in essere al 31/12/2019					
Istituto e Res.Debito		Comune riceve	Comune paga ACT/360	Soglia/Barriera	scadenze
UNICREDIT					
2 181 840.30	C.DD.PP	Tasso variabile C.DD.PP Euribor 6m +0,15	tasso fisso 4,75%		dal 31/12/2002 al 31/12/2022
BNL					
1 990 002.00	MUTUO BNL	Euribor 6m	tasso fisso 4,95% altrimenti Euribor 6 m	se Euribor < = 7,10	dal 31/12/2001- al 31/12/2020
4.171.842.30	Residuo nozionale complessivo al 31.12.2019				

L'Organo di revisione ha verificato che l'Ente *ha* predisposto e allegato al rendiconto la nota prevista dall'art. 62, comma 8/, D.I. n.112/2008.

L'Organo di revisione ha verificato che l'Ente *non ha* costituito nell'avanzo di amministrazione un apposito fondo rischi.

VERIFICA OBIETTIVI DI FINANZA PUBBLICA

L'Ente ha conseguito un risultato di competenza dell'esercizio non negativo, nel rispetto delle disposizioni di cui ai commi 820 e 821 del citato articolo 1 della L. 145/2018 in applicazione di quanto previsto dalla Circolare MEF RGS n° 3/2019 del 14 febbraio 2019.

Come desumibile dal prospetto della verifica degli equilibri allegato al rendiconto di gestione (allegato 10 del decreto legislativo 23 giugno 2011, n. 118), come modificato dal DM 1.08.2019 infatti gli esiti sono stati i seguenti:

- W1 (Risultato di competenza): € 108.374.088,77
- W2* (equilibrio di bilancio): € 44.338.369,47
- W3* (equilibrio complessivo): € 28.591.850,44

* per quanto riguarda W2) e W3 (equilibrio complessivo) si ricorda che ai sensi del DM 1.08.2019 per il rendiconto 2019 si tratta di valori **con finalità meramente conoscitive**.

ANALISI DELLE ENTRATE E DELLE SPESE

Entrate

In merito all'attività di verifica e di controllo delle dichiarazioni e dei versamenti, l'Organo di revisione, con riferimento all'analisi di particolari entrate in termini di efficienza nella fase di accertamento e riscossione, rileva che **sono** stati conseguiti i risultati attesi e che in particolare le entrate per il recupero dell'evasione sono state le seguenti:

	Accertamenti	Riscossioni	FCDE Accantonamento	FCDE
			Competenza Esercizio 2018	Rendiconto 2019
Recupero evasione IMU	7.280.920,32	7.150.824,70	0,00	0,00
Recupero evasione TARSU/TIA/TARES	352.280,33	352.280,33	0,00	0,00
Recupero evasione COSAP/TOSAP	2.283.815,20	344.224,18	0,00	0,00
Recupero evasione altri tributi	237.781,08	237.781,08	0,00	0,00
TOTALE	10.154.796,93	8.085.110,29	0,00	0,00

La movimentazione delle somme rimaste a residuo per recupero evasione è stata la seguente:

	Importo	%
Residui attivi al 1/1/2019	149.080,89	
Residui riscossi nel 2019	149.080,89	
Residui eliminati (+) o riaccertati (-)	0,00	
Residui al 31/12/2019	0,00	0,00%
Residui della competenza	2.069.686,64	
Residui totali	2.069.686,64	
FCDE al 31/12/2019	0,00	0,00%

IMU

Le entrate accertate nell'anno 2019 sono diminuite di

Euro 1.091.392,76 rispetto a quelle dell'esercizio 2018 per i seguenti motivi:

Il mancato gettito IMU prima casa, riservato alle categorie catastali considerate di lusso A1, A8, A9, è derivato dalla trasformazione di molte di queste unità immobiliari in altre categorie catastali abitative, non soggette ad imposta.

Inoltre i contribuenti hanno presentato per molti di questi immobili variazione catastale presso l'Agenzia delle Entrate – Territorio e, anche a seguito di numerosi ricorsi e successive sentenze delle Commissioni Tributarie, sono state assegnate a questi immobili utilizzati come abitazione principale categorie catastali non di lusso, esenti IMU, diminuendo così sensibilmente la base imponibile d'imposta.

La movimentazione delle somme rimaste a residuo per IMU è stata la seguente:

IMU

	Importo	%
--	---------	---

Residui attivi al 1/1/2019	2.922.329,79	
Residui riscossi nel 2019	2.922.329,79	
Residui eliminati (+) o riaccertati (-)	0,00	
Residui al 31/12/2019	0,00	0,00%
Residui della competenza	3.326.041,81	
Residui totali	3.326.041,81	
FCDE al 31/12/2019	0,00	0,00%

TASI

Le entrate accertate nell'anno 2019 sono aumentate di Euro 28.126,64 rispetto a quelle dell'esercizio 2018 per i seguenti motivi:

TASI, imposta che colpisce nel Comune di Genova i cosiddetti "beni merce", ha subito un lieve aumento in quanto, il perdurare della crisi nel mercato immobiliare, non ha permesso alle società costruttrici di cedere molti degli immobili costruiti i cui lavori di edificazione sono terminati nell'anno di imposta.

Al 1/1/2019 non erano presenti somme a residuo per tale tipologia di entrata.

TARSU-TIA-TARI

Le entrate accertate nell'anno 2019 sono aumentate di Euro 30.233.377,15 rispetto a quelle dell'esercizio 2018 per i seguenti motivi:

Il Piano Finanziario TARI 2019 (approvato con deliberazione del Consiglio Comunale n. 1/2019) oltre alla rata di competenza dell'esercizio del piano di rientro di cui alla deliberazione di Consiglio Comunale n. 10/2018 e alla successiva determinazione dirigenziale n. 2018-151.0.0-49 del 24 maggio 2018, comprende anche integralmente i costi di trasporto e smaltimento sostenuti da A.M.I.U. per il Comune di Genova sostenuti nel 2018. Pertanto, a fronte delle condizioni di crisi economica e sociale anche conseguenti ai drammatici eventi che hanno colpito la città nel 2018, il Comune è intervenuto per calmierare l'impatto della tariffa sui cittadini e sulle imprese prevedendo, in sede di determinazione delle tariffe 2019, un'agevolazione che, ai sensi dell'art. 1, co, 660 della L. 147/2013 e dell'art. 22 del Regolamento TARI, è stata finanziata con risorse derivanti dalla fiscalità generale dell'ente.

La movimentazione delle somme rimaste a residuo per TARSU-TIA-TARI è stata la seguente:

TARSU/TIA/TARI

	Importo	%
Residui attivi al 1/1/2019	140.700.242,44	
Residui riscossi nel 2019	22.930.780,06	
Residui eliminati (+) o riaccertati (-)	84.653,60	
Residui al 31/12/2019	117.684.808,78	83,64%
Residui della competenza	27.459.375,95	
Residui totali	145.144.184,73	
FCDE al 31/12/2019	118.445.424,32	81,61%

Contributi per permessi di costruire

Gli accertamenti negli ultimi tre esercizi hanno subito la seguente evoluzione:

Contributi permessi a costruire e relative sanzioni	2017	2018	2019
Accertamento	4.605.501,72	4.697.940,78	6.413.595,71
Riscossione	4.605.501,72	4.697.596,48	6.411.595,71

La destinazione percentuale del contributo al finanziamento della spesa del titolo 1 è stata la seguente:

Contributi per permessi a costruire e relative sanzioni destinati a spesa corrente		
Anno	Importo	% x spesa corr.
2017	1.500.000,00	32,57%
2018	0,00	0,00%
2019	3.500.000,00	54,57%

Sanzioni amministrative pecuniarie per violazione codice della strada

(artt. 142 e 208 D.Lgs. 285/92)

Le somme accertate negli ultimi tre esercizi hanno subito la seguente evoluzione:

	2017	2018	2019
accertamento	43.397.434,84	37.341.743,54	51.732.968,41
riscossione	16.841.793,08	15.422.873,90	20.581.493,10
%riscossione	38,81	41,30	39,78
FCDE a rendiconto	98.030.898,58	111.071.900,23	130.717.930,31

La parte vincolata del (50%) risulta destinata come segue:

DESTINAZIONE PARTE VINCOLATA			
	Riscosso 2017	Riscosso 2018	Riscosso 2019
Sanzioni CdS	26.008.131,37	23.861.178,63	28.586.318,96
spese contravvenzionali, convenzioni ACI e motorizzazione civile, spese per riscossione	2.014.476,97	2.359.794,11	-
entrata netta	23.993.654,40	21.501.384,52	28.586.318,96
destinazione a spesa corrente vincolata	23.993.654,40	21.501.384,52	25.203.859,47
% per spesa corrente	100,00%	100,00%	100,00%
destinazione a spesa per investimenti	-	-	-
% per Investimenti	0,00%	0,00%	0,00%

La movimentazione delle somme rimaste a residuo è stata la seguente:

	Importo	%
Residui attivi al 1/1/2019	120.469.839,11	
Residui riscossi nel 2019	8.004.825,86	
Residui eliminati	2.550.523,02	
Residui al 31/12/2019	109.914.490,23	91,24%
Residui della competenza	31.151.475,31	
Residui totali	141.065.965,54	
FCDE al 31/12/2019	130.717.930,31	92,66%

Rilevato che nel rispetto del comma 12 bis dell'art.142 del d.lgs. 285/1992, i proventi delle sanzioni derivanti da violazioni al limite massimo di velocità, sono stati attribuiti in misura pari al 50% all'ente proprietario della strada in cui è stato effettuato l'accertamento.

Proventi dei beni dell'ente: fitti attivi e canoni patrimoniali

La movimentazione delle somme rimaste a residuo per fitti attivi e canoni patrimoniali è stata la seguente:

	Importo	%
Residui attivi al 1/1/2019	18.341.748,08	
Residui riscossi nel 2019	5.832.157,23	
Residui eliminati	165.376,60	
Residui al 31/12/2019	12.344.214,25	67,30%
Residui della competenza	17.263.911,19	
Residui totali	29.608.125,44	
FCDE al 31/12/2019	7.962.086,20	26,89%

Spese correnti

La comparazione delle spese correnti, riclassificate per macroaggregati, impegnate negli ultimi due esercizi evidenzia:

Macroaggregati	Rendiconto 2018	Rendiconto 2019	variazione
101 redditi da lavoro dipendente	203.442.200,13	206.020.894,81	2.578.694,68
102 imposte e tasse a carico ente	11.039.475,73	11.268.671,77	229.196,04
103 acquisto beni e servizi	315.408.835,27	349.094.209,09	33.685.373,82
104 trasferimenti correnti	65.749.285,78	94.038.150,18	28.288.864,40
105 trasferimenti di tributi	-	-	-
106 fondi perequativi	-	-	-
107 interessi passivi	22.235.916,53	14.334.993,91	-7.900.922,62
108 altre spese per redditi di capitale	11.767.144,00	-	-11.767.144,00
109 rimborsi e poste correttive delle entrate	5.901.592,69	3.175.950,49	-2.725.642,20
110 altre spese correnti	6.082.299,20	6.445.039,14	362.739,94
TOTALE	641.626.749,33	684.377.909,39	42.751.160,06

Spese per il personale

La spesa per redditi di lavoro dipendente sostenuta nell'anno 2019, e le relative assunzioni hanno rispettato:

- i vincoli disposti dall'art. 3, comma 5 e 5 quater del D.L. 90/2014, dell'art.1 comma 228 della Legge 208/2015 e dell'art.16 comma 1 bis del D.L. 113/2016, e dall'art. 22 del D.L. 50/2017, sulle assunzioni di personale a tempo indeterminato per gli enti soggetti al pareggio di bilancio e al comma 762 della Legge 208/2015, comma 562 della Legge 296/2006 per gli enti che nel 2015 non erano assoggettati al patto di stabilità;
- i vincoli disposti dall'art. 9, comma 28 del D.L. 78/2010 sulla spesa per personale a tempo determinato, con convenzioni o con contratti di collaborazione coordinata e continuativa; che obbligano a non superare la spesa dell'anno 2009 di euro 2.918.947,79 (oneri compresi);
- l'obbligo di riduzione della spesa di personale disposto dall'art. 1 comma 557 della Legge 296/2006 rispetto a valore medio del triennio 2011/2013 che risulta di euro 201.314.758,38;
- il limite di spesa degli enti in precedenza non soggetti ai vincoli del patto di stabilità interno;
- l'art.40 del D. Lgs. 165/2001;
- l'ammontare complessivo delle risorse destinate annualmente al trattamento accessorio del personale come previsto dal comma 2 dell'art.23 del D. Lgs. 75/2017/2017 assumendo a riferimento l'esercizio 2016.

Gli oneri della contrattazione decentrata impegnati nell'anno 2019, non superano il corrispondente importo impegnato per l'anno 2016 con esclusione degli incrementi previsti, successivamente alla data di entrata in vigore del medesimo decreto n. 75 del 2017, dai contratti collettivi nazionali di lavoro così come indicato dall'art. 11, lett. a) del D.L. 135/2018 convertito con modificazioni dalla L. 11 febbraio 2019, n. 12 (cfr. deliberazione n. 19/2018 della Sezione Autonomie della Corte dei Conti).

La spesa di personale sostenuta nell'anno 2019 **rientra** nei limiti di cui all'art.1, comma 557 e 557 quater della Legge 296/2006.

	Media 2011/2013	Rendiconto 2019
Spese macroaggregato 101	230.507.593,35	206.020.894,81
Spese macroaggregato 103	141.276,31	179.285,81
Irap macroaggregato 102	11.924.066,27	10.024.942,24
Altre spese: Trasferimento a Fondazione FULGIS (Spese macroaggregato 104)	4.456.469,17	2.180.645,00
Totale spese di personale (A)	247.029.405,10	218.405.767,86
(-) Componenti escluse (B)	-45.714.646,72	-50.853.065,65
di cui rinnovi contrattuali	29.241.930,38	31.929.910,25
(=) Componenti assoggettate al limite di spesa A-B	201.314.758,38	167.552.702,21
(ex art. 1, comma 557, legge n. 296/ 2006 o comma 562)		

L'Organo di revisione ha certificato la costituzione dei fondi per il salario accessorio (personale appartenente e non appartenente all'area separata della dirigenza).

L'Organo di revisione ha rilasciato il parere sui contratti decentrati integrativi tenendo conto delle indicazioni delle Relazioni Illustrative e Tecnico-Finanziarie.

I contratti decentrati integrativi sono stati sottoscritti entro il 31/12/2019.

VERIFICA RISPETTO VINCOLI IN MATERIA DI CONTENIMENTO

DELLE SPESE

L'Organo di revisione ha verificato che sono stati rispettati i seguenti vincoli:

- *studi ed incarichi di consulenza pari al 20% della spesa sostenuta nell'anno 2009;*
- *relazioni pubbliche, convegni, mostre, pubblicità e rappresentanza pari al 20% della spesa dell'anno 2009*
- *divieto di effettuare sponsorizzazioni*
- *spese per formazione non superiore al 50 per cento della spesa sostenuta nell'anno 2009*
- *riduzione del 50% rispetto a quella sostenuta nel 2007 della spesa per la stampa di relazioni e pubblicazioni.*

RAPPORTI CON ORGANISMI PARTECIPATI

Verifica rapporti di debito e credito con i propri enti strumentali e le società controllate e partecipate

Crediti e debiti reciproci

L'Organo di revisione, ai sensi dell'art.11, comma 6 lett. J del d.lgs.118/2011, ha verificato che è stata effettuata la conciliazione dei rapporti creditori e debitori tra l'Ente e gli organismi partecipati.

L'Organo di revisione ha verificato che i prospetti dimostrativi di cui all'art. 11, comma,6, lett. j), d.lgs. n.118/2001 riportanti i debiti e i crediti reciproci tra l'Ente e gli organismi partecipati **recano/non recano** l'asseverazione, oltre che del presente Organo di revisione, anche dell'organo di controllo dei relativi enti e società controllati e partecipati.

Esternalizzazione dei servizi

L'Ente, nel corso dell'esercizio 2019 non ha proceduto a esternalizzare servizi pubblici locali ma ha, comunque, sostenuto alcune spese a favore di propri enti e società partecipati/controllati, direttamente o indirettamente:

In ordine agli Enti non societari, il prospetto allegato fa riferimento ai criteri esemplificativi, contenuti nella DGC n. 157/2019 adottata da questo Ente per l'individuazione dei componenti del gruppo amministrazione pubblica nonché alle associazioni di cui alle DD n. 33 del 20/11/2015 e n. 41 del 22/12/2015.

Gli oneri a carico del bilancio del Comune per enti e società partecipati - controllati direttamente o indirettamente sono stati inseriti in coerenza con le istruzioni impartite dal MEF seguendo le voci del piano dei conti integrato per sezione e codice voce suggerito per ogni singolo campo e in continuità con i dati comunicati nell'anno precedente.

Oneri a carico del bilancio del Comune per enti e società partecipati - controllati direttamente o indirettamente per l'esercizio 2019

	manutenzione ordinaria e straordinaria strade, rivi, coste, segnaletica stradale, illuminazione e verde
Servizio:	

Organismo partecipato:	A.S.TER. S.p.A.
Spese sostenute:	
Per contratti di servizio	30.640,00
Per trasferimenti in conto esercizio	
Per trasferimento in conto capitale	150.000,00
Per copertura di disavanzi o perdite	
Per acquisizione di capitale	
Per aumento di capitale non per perdite	
Altre spese	61.070.264,21
Totale	61.250.904,21
Note: L'importo destinato ad Aster comprende le quote di contratto di servizio finanziate con risorse 2018 e reimputate all'esercizio 2019 e le quote del contratto di servizio finanziate con risorse 2019.	

Servizio:	igiene ambientale
Organismo partecipato:	A.M.I.U. S.p.A.
Spese sostenute:	
Per contratti di servizio	163.785.011,40
Per trasferimenti in conto esercizio	
Per trasferimento in conto capitale	5.000.000,00
Per copertura di disavanzi o perdite	
Per acquisizione di capitale	
Per aumento di capitale non per perdite	
Altre spese	5.224.278,24
Totale	174.009.289,64

Servizio:	gestione sosta a pagamento su suolo pubblico
Organismo partecipato:	Genova Parcheggi S.p.A.
Spese sostenute:	
Per contratti di servizio	6.642.220,00
Per trasferimenti in conto esercizio	
Per trasferimento in conto capitale	
Per copertura di disavanzi o perdite	
Per acquisizione di capitale	
Per aumento di capitale non per perdite	
Altre spese	569.716,90
Totale	7.211.936,90
Note: L'importo relativo ai contratti di servizio risente dell'affidamento in house providing alla	

società, a partire da luglio 2018, del servizio di gestione di fasi amministrative della procedura contravvenzionale.

Servizio:	mobilità pubblica nelle aree urbane ed extraurbane
Organismo partecipato:	A.M.T. S.p.A.
Spese sostenute:	
Per contratti di servizio	4.540.395,00
Per trasferimenti in conto esercizio	37,53
Per trasferimento in conto capitale	2.592.102,83
Per copertura di disavanzi o perdite	
Per acquisizione di capitale	
Per aumento di capitale non per perdite	
Altre spese	288.753,62
Totale	7.421.288,98
<p>Note: Negli oneri per contratto di servizio viene imputato esclusivamente l'importo relativo alla gestione del processo sanzionatorio relativo alle aree in concessione alla società, in quanto essendo dal 2018 Amt affidataria del servizio di trasporto pubblico locale da parte di Città Metropolitana, il Comune trasferisce le risorse inerenti questo servizio a quest'ultima per il 2019 l'importo impegnato è pari a € 28.079.493,98.</p>	

Servizio:	gestione spiagge libere attrezzate
Organismo partecipato:	Bagni Marina Genovese S.r.l.
Spese sostenute:	
Per contratti di servizio	207.195,23
Per trasferimenti in conto esercizio	
Per trasferimento in conto capitale	300.000,00
Per copertura di disavanzi o perdite	
Per acquisizione di capitale	
Per aumento di capitale non per perdite	100.000,00
Altre spese	26.038,20
Totale	633.233,43

Servizio:	servizio di esecuzione dei funerali dei cittadini indigenti	
Organismo partecipato:	ASEF SRL	
Spese sostenute:		
Per contratti di servizio		
Per trasferimenti in conto esercizio		
Per trasferimento in conto capitale		
Per copertura di disavanzi o perdite		
Per acquisizione di capitale		
Per aumento di capitale non per perdite		
Altre spese		77.050,49
Totale		77.050,49

Servizio:	valorizzazione e gestione del patrimonio immobiliare conferito dal comune di Genova	
Organismo partecipato:	SPIM SPA	
Spese sostenute:		
Per contratti di servizio		
Per trasferimenti in conto esercizio		
Per trasferimento in conto capitale		
Per copertura di disavanzi o perdite		
Per acquisizione di capitale		3.080.000,00
Per aumento di capitale non per perdite		
Altre spese		5.418.158,19
Totale		8.498.158,19
Nota: Le spese per acquisizione di capitale si riferiscono all'acquisizione di quote societarie		

Servizio:	valorizzazione delle aree, degli edifici e delle strutture, poste nel perimetro dell'Expò di Genova	
Organismo partecipato:	PORTO ANTICO DI GENOVA SPA	
Spese sostenute:		
Per contratti di servizio		
Per trasferimenti in conto esercizio		
Per trasferimento in conto capitale		62.509,50
Per copertura di disavanzi o perdite		
Per acquisizione di capitale		
Per aumento di capitale non per perdite		1.500.000,00
Altre spese		304.105,08
Totale		1.866.614,58

Servizio:	iniziative dirette alla predisposizione di aree e/o immobili idonei allo sviluppo di insediamenti produttivi mediante interventi di bonifica ambientale, opere di urbanizzazione, infrastrutture e realizzazione di edifici
Organismo partecipato:	SVILUPPO GENOVA SPA
Spese sostenute:	
Per contratti di servizio	
Per trasferimenti in conto esercizio	
Per trasferimento in conto capitale	
Per copertura di disavanzi o perdite	
Per acquisizione di capitale	
Per aumento di capitale non per perdite	
Altre spese	165.879,91
Totale	165.879,91

Servizio:	attività di orientamento al lavoro e sviluppo progettualità Europea
Organismo partecipato:	JOB CENTRE SRL
Spese sostenute:	
Per contratti di servizio	600.000,00
Per trasferimenti in conto esercizio	179.750,30
Per trasferimento in conto capitale	
Per copertura di disavanzi o perdite	
Per acquisizione di capitale	
Per aumento di capitale non per perdite	
Altre spese	158.126,33
Totale	937.876,63

Servizio:	gestione delle farmacie comunali
Organismo partecipato:	FARMACIE GENOVESI SRL
Spese sostenute:	
Per contratti di servizio	
Per trasferimenti in conto esercizio	
Per trasferimento in conto capitale	
Per copertura di disavanzi o perdite	
Per acquisizione di capitale	
Per aumento di capitale non per perdite	
Altre spese	11.539,85
Totale	11.539,85

Servizio:	consulenza informatica ed attività connesse
Organismo partecipato:	LIGURIA DIGITALE SOCIETA' CONSORTILE PER AZIONI
Spese sostenute:	
Per contratti di servizio	48.740,49
Per trasferimenti in conto esercizio	
Per trasferimento in conto capitale	
Per copertura di disavanzi o perdite	
Per acquisizione di capitale	
Per aumento di capitale non per perdite	
Altre spese	1.251.818,83
Totale	1.300.559,32

Servizio:	servizio di progettazione di ingegneria integrata
Organismo partecipato:	I.R.E. SPA
Spese sostenute:	
Per contratti di servizio	
Per trasferimenti in conto esercizio	
Per trasferimento in conto capitale	5.000,00
Per copertura di disavanzi o perdite	
Per acquisizione di capitale	
Per aumento di capitale non per perdite	
Altre spese	82.942,12
Totale	87.942,12

Servizio:	organizzazione convegni e fiere
Organismo partecipato:	FIERA DI GENOVA SPA IN LIQUIDAZIONE
Spese sostenute:	
Per contratti di servizio	
Per trasferimenti in conto esercizio	
Per trasferimento in conto capitale	
Per copertura di disavanzi o perdite	
Per acquisizione di capitale	
Per aumento di capitale non per perdite	
Altre spese	95.241,96
Totale	95.241,96

Servizio:	organizzazione convegni e fiere
------------------	---------------------------------

Organismo partecipato:	CONVENTION BUREAU GENOVA SRL
Spese sostenute:	
Per contratti di servizio	
Per trasferimenti in conto esercizio	
Per trasferimento in conto capitale	
Per copertura di disavanzi o perdite	
Per acquisizione di capitale	
Per aumento di capitale non per perdite	
Altre spese	203.979,12
Totale	203.979,12

Servizio:	Trattamento rifiuti speciali, amianto e bonifica terreni inquinati
Organismo partecipato:	AMIU BONIFICHE S.PA.
Spese sostenute:	
Per contratti di servizio	
Per trasferimenti in conto esercizio	
Per trasferimento in conto capitale	
Per copertura di disavanzi o perdite	
Per acquisizione di capitale	
Per aumento di capitale non per perdite	
Altre spese	5.368,00
Totale	5.368,00

Servizio:	gestione attività di raccolta, trattamento e recupero del legno
Organismo partecipato:	ECOLEGNO GENOVA SRL
Spese sostenute:	
Per contratti di servizio	
Per trasferimenti in conto esercizio	
Per trasferimento in conto capitale	
Per copertura di disavanzi o perdite	
Per acquisizione di capitale	
Per aumento di capitale non per perdite	
Altre spese	2.000,00
Totale	2.000,00

Servizio:	Gestione aree dismesse dallo stabilimento siderurgico di Genova-Cornigliano
------------------	---

Organismo partecipato:	SOCIETA' PER CORNIGLIANO SPA	
Spese sostenute:		
Per contratti di servizio		
Per trasferimenti in conto esercizio		
Per trasferimento in conto capitale		
Per copertura di disavanzi o perdite		
Per acquisizione di capitale		
Per aumento di capitale non per perdite		
Altre spese		69.216,62
Totale		69.216,62

Servizio:	musei, archivi, musei e altre attività culturali	
Organismo partecipato:	FONDAZIONE CIVICO MUSEO DELL'ATTORE DEL TEATRO STABILE DI GENOVA	
Spese sostenute:		
Per contratti di servizio		
Per trasferimenti in conto esercizio		40.000,00
Per trasferimento in conto capitale		
Per copertura di disavanzi o perdite		
Per acquisizione di capitale		
Per aumento di capitale non per perdite		
Altre spese		
Totale		40.000,00

Servizio:	attività di musei	
Organismo partecipato:	ISTITUZIONE MUSEI DEL MARE E DELLE MIGRAZIONI	
Spese sostenute:		
Per contratti di servizio		
Per trasferimenti in conto esercizio		600.000,00
Per trasferimento in conto capitale		
Per copertura di disavanzi o perdite		
Per acquisizione di capitale		
Per aumento di capitale non per perdite		
Altre spese		
Totale		600.000,00

Servizio:	attività di musei	
Organismo partecipato:	PALAZZO DUCALE FONDAZIONE PER LA CULTURA	
Spese sostenute:		

Per contratti di servizio	
Per trasferimenti in conto esercizio	1.669.500,00
Per trasferimento in conto capitale	169.950,00
Per copertura di disavanzi o perdite	
Per acquisizione di capitale	
Per aumento di capitale non per perdite	
Altre spese	7.643,32
Totale	1.847.093,32

	promozione educativa e culturale, scolastica e formativa, personale e sociale
Servizio:	
Organismo partecipato:	FONDAZIONE URBAN LAB GENOVA SCHOOL INTERNATIONAL
Spese sostenute:	
Per contratti di servizio	
Per trasferimenti in conto esercizio	2.868.595,00
Per trasferimento in conto capitale	
Per copertura di disavanzi o perdite	
Per acquisizione di capitale	
Per aumento di capitale non per perdite	
Altre spese	2.331.405,00
Totale	5.200.000,00

	gestione manifestazioni culturali
Servizio:	
Organismo partecipato:	FONDAZIONE TEATRO CARLO FELICE GENOVA
Spese sostenute:	
Per contratti di servizio	
Per trasferimenti in conto esercizio	3.740.000,00
Per trasferimento in conto capitale	
Per copertura di disavanzi o perdite	
Per acquisizione di capitale	
Per aumento di capitale non per perdite	
Altre spese	9.016,00
Totale	3.749.016,00

	gestione servizio culturale, ricreativo e musicale
Servizio:	
Organismo partecipato:	CONSORZIO "VILLA SERRA"
Spese sostenute:	
Per contratti di servizio	

Per trasferimenti in conto esercizio	200.000,00
Per trasferimento in conto capitale	74.000,00
Per copertura di disavanzi o perdite	
Per acquisizione di capitale	
Per aumento di capitale non per perdite	
Altre spese	
Totale	274.000,00

Servizio:	gestione manifestazioni culturali
Organismo partecipato:	ENTE AUTONOMO DEL TEATRO STABILE DI GENOVA
Spese sostenute:	
Per contratti di servizio	
Per trasferimenti in conto esercizio	3.000.000,00
Per trasferimento in conto capitale	
Per copertura di disavanzi o perdite	
Per acquisizione di capitale	
Per aumento di capitale non per perdite	
Altre spese	4.873,90
Totale	3.004.873,90

Servizio:	promozione efficienza commerciale turistica della delegazione di Pontedecimo
------------------	--

Organismo partecipato:	CONSORZIO PONTE 2000
Spese sostenute:	
Per contratti di servizio	
Per trasferimenti in conto esercizio	1.500,00
Per trasferimento in conto capitale	
Per copertura di disavanzi o perdite	
Per acquisizione di capitale	
Per aumento di capitale non per perdite	
Altre spese	
Totale	1.500,00

Servizio:	trasporto terrestre di passeggeri in aree urbane e suburbane
------------------	--

Organismo partecipato:	ATP ESERCIZIO SRL
Spese sostenute:	
Per contratti di servizio	
Per trasferimenti in conto esercizio	
Per trasferimento in conto capitale	2.245.320,00
Per copertura di disavanzi o perdite	

Per acquisizione di capitale	
Per aumento di capitale non per perdite	
Altre spese	500,00
Totale	2.245.820,00

Costituzione di società e acquisto di partecipazioni societarie

L'Ente ha costituito le seguenti società e/o acquisito partecipazioni nelle seguenti società:		
Denominazione	Quota di partecipazione	Rispetto procedura prevista ex art.5 Dlgs 175/2016
Amiu s.p.a. – acquisto partecipazioni del capitale sociale di Aral s.p.a. – D.C.C. 10/2019	2% (pari a 7.700,00€)	<p>14.2.2019: prot. NP 2019/209 Pubblicazione avviso di consultazione pubblica sulla proposta di Giunta al Consiglio Comunale n. 53/2019 – termine: 19.2.2019 ore 14,00</p> <p>5.3.2019: prot. 81458 Trasmissione del provvedimento D.C.C. 10/2019 e del relativo formulario all'A.G.C.M.</p> <p>5.3.2019: prot. 81409 Trasmissione del provvedimento D.C.C. 10/2019 alla Sez. reg. di controllo – Corte dei Conti Liguria</p> <p>26.4.2019: Invio telematico del provvedimento alla Corte dei Conti acquisito con prot. 0003069-26/4/2019-SC_LIG-T85C-A</p>

<p>Fiera di Genova S.p.A. in liquidazione. Acquisto di 3.778.291 azioni di Fiera (pari al 19,95 del capitale sociale calcolato in base al valore periziato dall'esperto indipendente ex art. 2343 ter c.2 lett.b C.C.) con contestuale cessione di n. 560.286 azioni Amiu s.p.a. pari al 3,96% del capitale sociale (€ 674.709,00 calcolato sulla base del patrimonio netto dell'ultimo esercizio chiuso 2017).</p> <p>D.C.C. 30/2019</p>	<p>€uro 674.709,00 (19,95 %)</p>	<p>7.5.2019: prot. NP 2019/557 Pubblicazione avviso di consultazione pubblica sulla proposta di Giunta al Consiglio Comunale n. 173/2019 – termine: 13.5.2019 ore 20,00</p> <p>27.5.2019: prot. 189351 Trasmissione del provvedimento D.C.C. 30/2019 e del relativo formulario all'A.G.C.M.</p> <p>27.5.2019: prot. 189582 Trasmissione del provvedimento D.C.C. 10/2019 alla Sez. reg. di controllo – Corte dei Conti Liguria</p> <p>27.5.2019: Invio telematico del provvedimento alla Corte dei Conti acquisito con prot. 0003799-27/5/2019-SC_LIG-T85C-A</p>
<p>Bagni Marina Genovese s.r.l.: sottoscrizione aumento di capitale e finanziamento conto soci a sostegno del programma triennale degli investimenti.</p> <p>D.C.C. 90/2019</p>	<p>€uro 100.000,00</p>	<p>28.10.2019: prot. NP 2019/1531 Pubblicazione avviso di consultazione pubblica sulla proposta di Giunta al Consiglio Comunale n. 451 /2019 – termine: 4.11.2019 ore 18,00</p> <p>26.11.2019: prot. 409543 giusto da atti Trasmissione del provvedimento D.C.C. 90/2019 e del relativo formulario all'A.G.C.M.</p> <p>29.11.2019: Invio telematico del provvedimento alla Corte dei Conti acquisito con prot. 0006716-29/11/2019-SC_LIG-T85C-A</p>
<p>Porto Antico s.p.a.: sottoscrizione aumento del capitale sociale.</p> <p>D.C.C. 98/2019</p>	<p>€uro 1.500.000,00 (quota variata dal 51% al 54%)</p>	<p>29.11.2019: prot. NP 2019/1807 Pubblicazione avviso di consultazione pubblica sulla proposta di Giunta al Consiglio Comunale n. 451 /2019 – termine: 2.12.2019 ore 20,00</p> <p>10.12.2019: prot. 427624 Trasmissione del provvedimento D.C.C. 98/2019 e del relativo formulario all'A.G.C.M. e alla Sez. reg. di controllo – Corte dei Conti Liguria</p> <p>10.12.2019: Invio telematico del provvedimento alla Corte dei Conti acquisito con prot. 0006886-10/12/2019-SC_LIG-T85C-A</p>

Razionalizzazione periodica delle partecipazioni pubbliche

Il piano di razionalizzazione:

- è in corso di trasmissione (con invio telematico al Portale del Tesoro del Ministero dell'Economia e delle Finanze), il termine ultimo per l'invio della dichiarazione relativa al piano di razionalizzazione 2019 previsto per il 15 maggio 2020 è stato ad oggi prorogato;
- è stato inviato alla Sezione Regionale di controllo della Corte dei Conti e alla struttura competente per l'indirizzo, il controllo e il monitoraggio prevista dall'art.15 del D.Lgs.175/2016 in data 27.12.2019 – n. prot. 0007280-ingresso-27/12/2019-ore 11:39;

Si elencano di seguito le partecipazioni interessate da specifiche azioni di piano

1) mantenimento delle partecipazioni FSU S.r.l. e TICASS s.c.a.r.l. con le seguenti azioni di razionalizzazione:

Denominazione società	F.S.U. s.r.l.
Motivazioni alla base del mantenimento/dismissione della partecipazione	Pur nella conformità dell'attività a quanto previsto dall'art. 4, comma 2, del T.U.S.P, si trova nella condizione di cui all'art. 20, comma 2, lettera b) (società che risultano prive di dipendenti). E' stato deliberato il mantenimento della partecipazione con adeguamento dell'organico in ottemperanza ai vincoli di cui alla sopra citata lettera b) dell'art. 20 c.2 T.U.S.P
Modalità di dismissione	
Attività svolta dalla società	Le attività di gestione svolte dalla società costituiscono servizi strumentali al funzionamento e/o allo svolgimento dei compiti istituzionali dell'ente locale e, pertanto, rientrano fra quelle strettamente necessarie per il perseguimento delle finalità istituzionali del medesimo. Ha ruolo di holding per la gestione della partecipazione del Comune di Genova nella quotata Iren S.p.a., esercitando, nell'ambito del Patto Parasociale di quest'ultima, la <i>governance</i> in coordinamento con il Comune di Torino e altri Comuni Emiliani.
Classificazione ex artt. 4 e 26 D.lgs. n. 175/2016	gestione delle partecipazioni societarie di enti locali (art.4, c.5)
Aggregazioni/fusione	
Azioni di contenimento costi	

Denominazione società	TICASS s.c.a.r.l.
------------------------------	--------------------------

Motivazioni alla base del mantenimento/dismissione partecipazione	Pur nella conformità dell'attività a quanto previsto dall'art. 4, comma 2, del T.U.S.P, si trova nella condizione di cui all'art. 20, comma 2, lettera b) poiché ha un numero di amministratori superiore a quello dei dipendenti. Dal maggio 2019 la società rispetta i parametri di legge.
Modalità di dismissione	
Attività svolta dalla società	Il Consorzio promuove, diffonde, trasferisce e valorizza attività di ricerca e trasferimento tecnologico in ambito Energia ed Ambiente con particolare attenzione allo Sviluppo Sostenibile ed alla Qualità della Vita. TICASS ricopre un ruolo di coordinamento nelle suddette attività in ambito regionale, nazionale e internazionale, con l'obiettivo principale di ampliare le conoscenze ed introdurre tecnologie innovative da applicarsi anche attraverso la cooperazione transfrontaliera e la collaborazione con Università ed altri soggetti pubblici e privati. La società TICASS scarl è partecipata di AMIU S.p.A. (3,23%) per la quale sviluppa progetti e attività di ricerca in materia di gestione dei rifiuti.
Classificazione ex artt. 4 e 26 D.lgs. n. 175/2016	Autoproduzione di beni o servizi strumentali all'ente o agli enti pubblici partecipanti o allo svolgimento delle loro funzioni (Art. 4, c. 2, lett. d)
Aggregazioni/fusione	
Azioni di contenimento costi	Riduzione del numero di amministratori

2) decisione di non procedere alla dismissione fino al 31/12/2021 delle partecipazioni in ATC esercizio e Convention Bureau Genova già oggetto di piano di razionalizzazione nel 2017, avvalendosi della facoltà, introdotta dall'art. 1, comma 723 della l. n. 145 del 30 dicembre 2018 (legge di stabilità 2019) recepita nell'art. 24 del d. lgs.175/2016 al comma 5 bis:

Denominazione società	A.T.C. Esercizio S.p.A.
Motivazioni alla base del mantenimento/dismissione partecipazione	Deroga ai sensi dall'art. 24 comma 5 bis del d. lgs. 175/2016: la società presenta un risultato medio in utile nel triennio precedente alla ricognizione straordinaria.
Modalità di dismissione	Cessione quota al termine della moratoria ex art. 24 c. 5bis D.Lgs 175/2016.
Attività svolta dalla società	La società è affidataria del servizio TPL nel bacino "L" della Provincia della Spezia e opera in virtù di un contratto di servizio prorogato sino al 30/6/2020 ai sensi del Reg. UE n. 1370/2007. La Società è partecipata da A.M.T. S.p.A. (10,17%)
Classificazione ex artt. 4 e 26 D.lgs. n. 175/2016	Produzione di un servizio di interesse generale (Art. 4, c. 2, lett. a)
Aggregazioni/fusione	
Azioni di contenimento costi	
Denominazione società	CONVENTION BUREAU GENOVA s.c.r.l.

Motivazioni alla base del mantenimento/dismissione della partecipazione	Deroga ai sensi dall'art. 24 comma 5 bis del d. lgs. 175/2016: la società presenta un risultato medio in utile nel triennio precedente alla ricognizione straordinaria.
Modalità di dismissione	Cessione quota al termine della moratoria ex art. 24 c. 5bis D.Lgs 175/2016.
Attività svolta dalla società	Promuove il turismo congressuale e business. Costituito da circa quaranta aziende offrendo tutti i servizi legati allo svolgimento degli eventi e delle manifestazioni. La Società è partecipata da Porto Antico S.p.a. (4,65 %).
Classificazione ex artt. 4 e 26 D.lgs. n. 175/2016	Gestione di spazi fieristici e organizzazione di eventi fieristici (Art. 4, c. 7)
Aggregazioni/fusione	
Azioni di contenimento costi	

3) indirizzo all'alienazione delle partecipazioni di seguito indicate:

- a. APAM esercizio s.p.a.;
- b. Sessantamiloni di km esercizio s.c.a.r.l.;
- c. Convention bureau Italia s.c.a.r.l.;

Denominazione società	APAM ESERCIZIO S.p.A.
Motivazioni alla base del mantenimento/dismissione della partecipazione	Non conforme ex art. 4 c. 1 d.Lgs.175/2016.
Modalità di dismissione	Cessione della quota di 0,01% detenuta da A.M.T. S.p.A.
Attività svolta dalla società	E' la società di trasporti di Mantova; svolge la propria attività prevalentemente nell'ambito dei territori della provincia di Mantova e delle province confinanti.
Classificazione ex artt. 4 e 26 D.lgs. n. 175/2016	Nessuna attività.
Aggregazioni/fusione	
Azioni di contenimento costi	
Denominazione società	CONVENTION BUREAU ITALIA s.c.r.l.
Motivazioni alla base del mantenimento/dismissione della partecipazione	Non conforme art. 20 comma 2 lett. b) e d) D. lgs. 175/2016
Modalità di dismissione	Cessione della quota dell'1,96% detenuta da Porto Antico s.p.a.
Attività svolta dalla società	E' una rete che comprende i principali enti locali del turismo e molte aziende private e fornitori di servizi.

Classificazione ex artt. 4 e 26 D.lgs. n. 175/2016	Gestione di spazi fieristici e organizzazione di eventi fieristici (Art. 4, c. 7) (9)
Aggregazioni/fusione	
Azioni di contenimento costi	
Denominazione società	60 MILIONI DI KM ESERCIZIO s.c.a.r.l.
Motivazioni alla base del mantenimento/dismissione della partecipazione	Non conforme art. 20 comma 2 lett. b) D. lgs. 175/2016
Modalità di dismissione	Cessione della quota del 21 % detenuta da A.M.T. s.p.a.
Attività svolta dalla società	Nessuna attività
Classificazione ex artt. 4 e 26 D.lgs. n. 175/2016	Servizi di interesse generale connessi a finalità istituzionali.
Aggregazioni/fusione	
Azioni di contenimento costi	

Società che hanno conseguito perdite di esercizio

L'organo di revisione dà atto che, sulla base dei dati di monitoraggio al 31/12/2019, nessuna società controllata direttamente evidenzia tre esercizi consecutivi in perdita (esercizio 2019 e due precedenti).

Per quanto riguarda le società in controllo analogo congiunto con la Regione Liguria (Liguria Digitale spa, Filse spa e Ire spa) non si rilevano perdite per tre esercizi consecutivi sulla base dei dati di preconsuntivo 2019 desunti dalle Relazioni Previsionali e Programmatiche 2020 trasmesse dalle società.

Relativamente alle restanti società partecipate attive, di cui non si dispone ancora dei dati relativi all'esercizio 2019, si evidenzia che non si segnalano perdite per tre esercizi consecutivi (2018 e due esercizi precedenti).

Ulteriori controlli in materia di organismi partecipati

Infine, l'Organo di revisione dà atto che i dati inviati dagli enti alla banca dati del Dipartimento del Tesoro sono congruenti con le informazioni sugli organismi partecipati allegate alla relazione sulla gestione.

Nel caso di parziali difformità dei dati inseriti nella banca dati del Dipartimento del Tesoro, si fa presente che, essendo la procedura MEF condivisa dai diversi enti interessati, lo scrivente Ente ha trovato alcuni dati societari (riferiti a proprie partecipazioni) già inseriti da altri enti-utenti nella procedura stessa, con impossibilità di procedere a modifiche. Ciò è comunque stato oggetto di puntuale segnalazione al MEF con apposita nota.

CONTO ECONOMICO

Nel conto economico della gestione sono rilevati i componenti positivi e negativi secondo criteri di competenza economica così sintetizzati:

CONTO ECONOMICO		2019	2018
A) COMPONENTI POSITIVI DELLA GESTIONE			
1	Proventi da tributi	438.505.385,08	409.008.678,30
2	Proventi da fondi perequativi	133.960.998,25	137.985.034,26
3	Proventi da trasferimenti correnti	103.153.536,26	133.966.012,97
	a Proventi da trasferimenti correnti	60.629.994,54	87.250.346,14
	b Quota annuale di contributi agli investimenti	393.378,73	98.999,25
	c Contributi agli investimenti	42.130.162,99	46.616.667,58
4	Ricavi delle vendite e prestazioni e proventi da servizi pubblici	75.792.110,34	74.516.346,07
	a Proventi derivanti dalla gestione dei beni	36.630.614,38	35.991.721,43
	b Ricavi della vendita di beni	0,00	0,00
	c Ricavi e proventi dalla prestazione di servizi	39.161.495,96	38.524.624,64
5	Variazioni nelle rimanenze di prodotti in corso di lavorazione, etc. (+/-)	0,00	0,00
6	Variazione dei lavori in corso su ordinazione	0,00	0,00
7	Incrementi di immobilizzazioni per lavori interni	0,00	0,00
8	Altri ricavi e proventi diversi	80.901.307,00	56.313.719,09
TOTALE COMPONENTI POSITIVI DELLA GESTIONE (A)		832.313.336,93	811.789.790,69
B) COMPONENTI NEGATIVI DELLA GESTIONE			
9	Acquisto di materie prime e/o beni di consumo	3.794.846,79	3.475.809,36
10	Prestazioni di servizi	332.646.877,80	301.847.646,90
11	Utilizzo beni di terzi	9.514.478,70	9.229.610,52
12	Trasferimenti e contributi	136.918.313,17	113.228.623,92
	a Trasferimenti correnti	94.788.150,18	66.562.950,80
	b Contributi agli investimenti ad altre Amministrazioni pubb.	19.016.854,90	3.557.064,83
	c Contributi agli investimenti ad altri soggetti	23.113.308,09	43.108.608,29
13	Personale	206.966.874,63	199.247.558,33
14	Ammortamenti e svalutazioni	46.375.016,44	63.329.572,45
	a Ammortamenti di immobilizzazioni Immateriali	1.765,65	0,00
	b Ammortamenti di immobilizzazioni materiali	27.756.185,41	28.003.695,46
	c Altre svalutazioni delle immobilizzazioni	0,00	0,00
	d Svalutazione dei crediti	18.617.065,38	35.325.876,99
15	Variazioni nelle rimanenze di materie prime e/o beni di consumo (+/-)	0,00	0,00
16	Accantonamenti per rischi	10.477.331,69	0,00
17	Altri accantonamenti	6.702.358,07	23.717.125,84
18	Oneri diversi di gestione	9.583.297,60	9.589.454,47
TOTALE COMPONENTI NEGATIVI DELLA GESTIONE (B)		762.979.394,89	723.665.401,79
DIFFERENZA FRA COMP. POSITIVI E NEGATIVI DELLA GESTIONE (A-B)		69.333.942,04	88.124.388,90
C) PROVENTI ED ONERI FINANZIARI			
Proventi finanziari			
19	Proventi da partecipazioni	8.650.000,00	8.827.687,42
	a da società controllate	0,00	2.000.000,00
	b da società partecipate	0,00	0,00
	c da altri soggetti	8.650.000,00	6.827.687,42
20	Altri proventi finanziari	1.309.925,52	2.042.295,00

CONTO ECONOMICO		2019	2018
	Totale Proventi finanziari	9.959.925,52	10.869.982,42
21	Oneri finanziari		
	Interessi ed altri oneri finanziari	14.334.993,91	34.003.060,53
a	Interessi passivi	14.334.993,91	34.003.060,53
b	Altri oneri finanziari	0,00	0,00
	Totale Oneri finanziari	14.334.993,91	34.003.060,53
	TOTALE PROVENTI ED ONERI FINANZIARI (C)	-4.375.068,39	-23.133.078,11
	D) RETTIFICHE DI VALORE ATTIVITA' FINANZIARIE		
22	Rivalutazioni	0,00	77.174,60
23	Svalutazioni	157.164,41	13.793.338,23
	TOTALE RETTIFICHE DI VALORE ATTIVITA' FINANZIARIE (D)	-157.164,41	-13.716.163,63
	E) PROVENTI ED ONERI STRAORDINARI		
24	Proventi straordinari	19.213.203,45	106.018.430,74
a	Proventi da permessi di costruire	1.207.201,66	0,00
b	Proventi da trasferimenti in conto capitale	0,00	0,00
c	Sopravvenienze attive e insussistenze del passivo	14.952.128,53	102.792.043,53
d	Plusvalenze patrimoniali	47.965,93	0,00
e	Altri proventi straordinari	3.005.907,33	3.226.387,21
	Totale Proventi straordinari	19.213.203,45	106.018.430,74
25	Oneri straordinari	44.055.705,91	12.098.502,74
a	Trasferimenti in conto capitale	0,00	0,00
b	Sopravvenienze passive e insussistenze dell'attivo	41.514.582,72	11.944.647,66
c	Minusvalenze patrimoniali	4.857,92	0,00
d	Altri oneri straordinari	2.536.265,27	153.855,08
	Totale Oneri straordinari	44.055.705,91	12.098.502,74
	TOTALE PROVENTI ED ONERI STRAORDINARI (E)	-24.842.502,46	93.919.928,00
	RISULTATO PRIMA DELLE IMPOSTE DELLA GESTIONE (A-B+C+D+E)	39.959.206,78	145.195.075,16
	F) Imposte		
26	Imposte	10.024.942,24	10.039.502,22
	RISULTATO DELL'ESERCIZIO	29.934.264,54	135.155.572,94

Il conto economico è stato formato sulla base del sistema contabile concomitante integrato con la contabilità finanziaria (attraverso la matrice di correlazione di Arconet) e con la rilevazione, con la tecnica della partita doppia delle scritture di assestamento e rettifica.

Nella predisposizione del conto economico sono stati rispettati i principi di competenza economica ed in particolare i criteri di valutazione e classificazione indicati nei punti da 4.1 a 4.36, del principio contabile applicato n.4/3.

In merito al risultato economico conseguito nel 2019 si rileva:

Il peggioramento del risultato della gestione operativa (differenza fra componenti positivi e componenti negativi) rispetto all'esercizio precedente è motivato dai seguenti elementi: un incremento dei costi per prestazioni di servizi principalmente dovuto al servizio di smaltimento rifiuti e per il personale riguardante soprattutto assunzioni a tempo determinato finanziate da trasferimenti dallo Stato per l'emergenza Ponte Morandi, un aumento dei trasferimenti e contributi connessi all'agevolazione per la Tari. L'aumento dell'accantonamento per rischi è semplicemente causato da una più puntuale classificazione degli accantonamenti che nel complesso hanno avuto una significativa riduzione rispetto all'esercizio precedente.

Il risultato economico depurato della parte straordinaria (area E), presenta un saldo di Euro

54.776.767,00 con un miglioramento dell'equilibrio economico di Euro 13.541.122,06 rispetto al risultato del precedente esercizio.

I proventi da partecipazione indicati tra i proventi finanziari per Euro 8.650.000,00 si riferiscono alle seguenti partecipazioni:

Società	% di partecipazione	Proventi
FSU	100	8.500.000,00
ASEF	100	150.000,00

Le quote di ammortamento sono state determinate sulla base dei coefficienti indicati al punto 4.18 del principio contabile applicato 4/3.

Le quote d'ammortamento sono rilevate nel registro dei beni ammortizzabili (o schede equivalenti);

Le quote di ammortamento rilevate negli ultimi tre esercizi sono le seguenti:

Quote di ammortamento		
2017	2018	2019
22.856.951,54	28.003.695,46	27.757.951,06

I proventi straordinari si riferiscono principalmente a Permessi di costruire pari a euro 1.207.201,66, Sopravvenienze attive e insussistenze del passivo pari a 14.952.128,53 derivanti per la quasi totalità dalla gestione dei residui dalla finanziaria e Altri proventi straordinari per un importo di 3.005.907,33 euro.

Gli oneri straordinari riguardano soprattutto Sopravvenienze passive e insussistenze dell'attivo per 41.514.582,72 euro derivanti principalmente dalla gestione dei residui e Rimborsi in conto capitale di somme non dovute o incassate in eccesso per 2.490.798,78 euro.

STATO PATRIMONIALE

Nello stato patrimoniale sono rilevati gli elementi dell'attivo e del passivo, nonché le variazioni che gli elementi patrimoniali hanno subito per effetto della gestione.

I valori patrimoniali al 31/12/2019 e le variazioni rispetto all' anno precedente sono così rilevati:

STATO PATRIMONIALE ATTIVO		2019	2018
A)CREDITI VS.LO STATO ED ALTRE AMMINISTRAZIONI PUBBLICHE PER LA PARTECIPAZIONE AL FONDO DI DOTAZIONE			
TOTALE CREDITI VS.LO STATO ED ALTRE AMMINISTRAZIONI PUBBLICHE PER LA PARTECIPAZIONE AL FONDO DI DOTAZIONE(A)		0,00	0,00
B)IMMOBILIZZAZIONI			
IMMOBILIZZAZIONI IMMATERIALI			
1	COSTI DI IMPIANTO E DI AMPLIAMENTO	0,00	0,00
2	COSTI DI RICERCA SVILUPPO E PUBBLICITÀ	0,00	0,00
3	DIRITTI DI BREVETTO ED UTILIZZAZIONE OPERE DELL'INGEGNO	3.032.829,08	1.957.279,63

STATO PATRIMONIALE ATTIVO		2019	2018
4	CONCESSIONI, LICENZE, MARCHI E DIRITTI SIMILE	0,00	0,00
5	AVVIAMENTO	0,00	0,00
6	IMMOBILIZZAZIONI IN CORSO ED ACCONTI	1.551.918,94	1.273.499,54
9	ALTRE	18.205,48	18.205,48
	Totale IMMOBILIZZAZIONI IMMATERIALI	4.602.953,50	3.248.984,65
II	IMMOBILIZZAZIONI MATERIALI		
1	BENI DEMANIALI	643.758.672,89	628.285.357,57
1.01	TERRENI	63.329.986,42	63.244.278,40
1.02	FABBRICATI	116.983.926,61	116.459.699,31
1.03	INFRASTRUTTURE	463.444.759,86	448.581.379,86
1.09	ALTRI BENI DEMANIALI	0,00	0,00
III	ALTRE IMMOBILIZZAZIONI MATERIALI	865.216.233,55	1.400.956.526,08
2.01	TERRENI	496.518.665,13	492.677.168,86
a	DI CUI IN LEASING FINANZIARIO	0,00	0,00
2.02	FABBRICATI	346.648.756,58	776.810.545,23
a	DI CUI IN LEASING FINANZIARIO	0,00	0,00
2.03	IMPIANTI E MACCHINARI	1.413,38	0,00
a	DI CUI IN LEASING FINANZIARIO	0,00	0,00
2.04	ATTREZZATURE INDUSTRIALI E COMMERCIALI	1.320.731,15	1.456.807,24
2.05	MEZZI DI TRASPORTO	200.869,21	353.627,80
2.06	MACCHINE PER UFFICIO E HARDWARE	934.725,85	912.633,80
2.07	MOBILI E ARREDI	889.961,81	794.284,25
2.08	INFRASTRUTTURE	1.335.629,22	3.091.231,89
2.99	ALTRI BENI MATERIALI	17.365.481,22	124.860.227,01
3	IMMOBILIZZAZIONI IN CORSO ED ACCONTI	843.534.593,89	785.842.552,03
	Totale Immobilizzazioni materiali	2.352.509.500,33	2.815.084.435,68
IV	IMMOBILIZZAZIONI FINANZIARIE		
1	PARTECIPAZIONI IN	577.909.278,94	447.426.531,08
a	IMPRESE CONTROLLATE	559.989.747,95	428.607.231,93
b	IMPRESE PARTECIPATE	6.154.643,53	7.126.773,16
c	ALTRI SOGGETTI	11.764.887,46	11.692.525,99
2	CREDITI VERSO	0,00	0,00
a	ALTRE AMMINISTRAZIONI PUBBLICHE	0,00	0,00
b	IMPRESE CONTROLLATE	0,00	0,00
c	IMPRESE PARTECIPATE	0,00	0,00
d	ALTRI SOGGETTI	0,00	0,00
3	ALTRI TITOLI	2.309.645,37	2.465.788,82
	Totale IMMOBILIZZAZIONI FINANZIARIE	580.218.924,31	449.892.319,90
	TOTALE IMMOBILIZZAZIONI(B)	2.937.331.378,14	3.268.225.740,23
	C)ATTIVO CIRCOLANTE		
I	RIMANENZE		
	Totale RIMANENZE	0,00	0,00
II	CREDITI		
1	CREDITI DI NATURA TRIBUTARIA	36.776.572,50	43.584.833,14
a	CREDITI DA TRIBUTI DESTINATI AL FINANZIAMENTO DELLA SANITÀ	0,00	0,00
b	ALTRI CREDITI DA TRIBUTI	36.776.572,50	37.548.435,23
c	CREDITI DA FONDI PEREQUATIVI	0,00	6.036.397,91
2	CREDITI PER TRASFERIMENTI E CONTRIBUTI	164.058.370,59	176.469.338,40
a	VERSO AMMINISTRAZIONI PUBBLICHE	155.025.607,65	170.382.282,78
b	IMPRESE CONTROLLATE	498.189,45	498.189,45
c	IMPRESE PARTECIPATE	0,00	0,00
d	VERSO ALTRI SOGGETTI	8.534.573,49	5.588.866,17
3	VERSO CLIENTI ED UTENTI	53.225.359,09	39.359.851,83
4	ALTRI CREDITI	65.071.719,00	55.766.605,19
a	VERSO L'ERARIO	815.683,34	0,00
b	PER ATTIVITÀ SVOLTA PER C/TERZI	209.110,03	414.643,34
c	ALTRI	64.046.925,63	55.351.961,85
	Totale CREDITI	319.132.021,18	315.180.628,56
III	ATTIVITÀ FINANZIARIE CHE NON COSTITUISCONO IMMOBILIZZI		
1	PARTECIPAZIONI	3.080.000,00	25.036,00
2	ALTRI TITOLI	8.000,00	8.000,00
	Totale ATTIVITÀ FINANZIARIE CHE NON COSTITUISCONO IMMOBILIZZI	3.088.000,00	33.036,00
IV	DISPONIBILITÀ LIQUIDE		

STATO PATRIMONIALE ATTIVO		2019	2018
1	CONTO DI TESORERIA	152.214.804,16	143.885.663,78
a	ISTITUTO TESORIERE	3.609.973,39	143.885.663,78
b	PRESSO BANCA D'ITALIA	148.604.830,77	0,00
2	ALTRI DEPOSITI BANCARI E POSTALI	53.702.300,12	69.721.239,53
3	DENARO E VALORI IN CASSA	0,00	0,00
4	ALTRI CONTI PRESSO LA TESORERIA STATALE INTESTATI ALL'ENTE		
	Totale DISPONIBILITÀ LIQUIDE	205.917.104,28	213.606.903,31
	TOTALE ATTIVO CIRCOLANTE(C)	528.137.125,46	528.820.567,87
	D)RATEI E RISCONTI		
I	RATEI ATTIVI	0,00	0,00
II	RISCONTI ATTIVI	0,00	0,00
	TOTALE RATEI E RISCONTI(D)	0,00	0,00
	TOTALE DELL'ATTIVO (A+B+C+D)	3.465.468.503,60	3.797.046.308,10

STATO PATRIMONIALE PASSIVO		2019	2018
	A)PATRIMONIO NETTO		
I	FONDO DI DOTAZIONE	29.063.176,92	29.063.176,92
II	RISERVE	1.641.301.698,63	1.892.775.375,94
a	DA RISULTATO ECONOMICO DI ESERCIZI PRECEDENTI	88.741.914,72	63.957.730,50
b	DA CAPITALE	911.863,87	97.185.894,10
c	DA PERMESSI DI COSTRUIRE	18.368.903,38	14.868.903,38
d	RISERVE INDISPONIBILI PER BENI DEMANIALI E PATRIMONIALI INDISPONIBILI E PER I BENI CULTURALI	1.293.673.725,22	1.705.525.658,29
e	ALTRE RISERVE INDISPONIBILI	239.605.291,44	11.237.189,67
III	RISULTATO ECONOMICO DELL'ESERCIZIO	29.934.264,54	135.155.572,94
	TOTALE PATRIMONIO NETTO(A)	1.700.299.140,09	2.056.994.125,80
	B)FONDI PER RISCHI ED ONERI		
1	PER TRATTAMENTO DI QUIESCENZA	0,00	0,00
2	PER IMPOSTE	0,00	0,00
3	ALTRI	67.585.722,79	50.446.886,03
	TOTALE FONDI PER RISCHI ED ONERI(B)	67.585.722,79	50.446.886,03
	C)TRATTAMENTO DI FINE RAPPORTO		
	TOTALE TRATTAMENTO DI FINE RAPPORTO(C)	0,00	0,00
	D)DEBITI		
1	DEBITI DA FINANZIAMENTO	1.108.419.351,36	1.117.197.655,41
a	PRESTITI OBBLIGAZIONARI	267.646.159,89	288.621.530,35
b	V/ ALTRE AMMINISTRAZIONI PUBBLICHE	0,00	0,00
c	VERSO BANCHE E TESORIERE	0,00	0,00
d	VERSO ALTRI FINANZIATORI	840.773.191,47	828.576.125,06
2	DEBITI VERSO FORNITORI	245.209.316,23	256.443.397,62
3	ACCONTI	0,00	0,00
4	DEBITI PER TRASFERIMENTI E CONTRIBUTI	15.528.457,65	17.140.274,38
a	ENTI FINANZIATI DAL SERVIZIO SANITARIO NAZIONALE		
b	ALTRE AMMINISTRAZIONI PUBBLICHE	5.684.639,95	5.695.034,62
c	IMPRESE CONTROLLATE	37,53	15.000,00
d	IMPRESE PARTECIPATE	0,00	0,00

STATO PATRIMONIALE PASSIVO		2019	2018
5	e ALTRI SOGGETTI	9.843.780,17	11.430.239,76
	ALTRI DEBITI	47.949.223,37	42.016.266,43
	a TRIBUTARI	15.794.409,70	12.338.685,31
	b VERSO ISTITUTI DI PREVIDENZA E SICUREZZA SOCIALE	9.687.078,28	9.001.627,94
	c PER ATTIVITÀ SVOLTA PER C/TERZI (2)		
	d ALTRI	22.467.735,39	20.675.953,18
	TOTALE DEBITI(D)	1.417.106.348,61	1.432.797.593,84
	E)RATEI E RISCONTI E CONTRIBUTI AGLI INVESTIMENTI		
I	RATEI PASSIVI	17.464.460,29	15.768.480,47
II	RISCONTI PASSIVI	263.012.831,82	241.039.221,96
1	CONTRIBUTI AGLI INVESTIMENTI	263.012.831,82	241.039.221,96
	a DA ALTRE AMMINISTRAZIONI PUBBLICHE	227.411.611,62	205.912.990,78
	b DA ALTRI SOGGETTI	35.601.220,20	35.126.231,18
2	CONCESSIONI PLURIENNALI	0,00	0,00
3	ALTRI RISCONTI PASSIVI	0,00	0,00
	TOTALE RATEI E RISCONTI E CONTRIBUTI AGLI INVESTIMENTI(E)	280.477.292,11	256.807.702,43
	TOTALE DEL PASSIVO (A+B+C+D+E)	3.465.468.503,60	3.797.046.308,10
	CONTI D'ORDINE		
1	IMPEGNI SU ESERCIZI FUTURI	429.158.743,57	453.798.206,82
2	BENI DI TERZI IN USO	0,00	0,00
3	BENI DATI IN USO A TERZI	0,00	0,00
4	GARANZIE PRESTATE A AMMINISTRAZIONI PUBBLICHE	0,00	0,00
5	GARANZIE PRESTATE A IMPRESE CONTROLLATE	413.954,29	2.817.054,28
6	GARANZIE PRESTATE A IMPRESE PARTECIPATE	0,00	0,00
7	GARANZIE PRESTATE A ALTRE IMPRESE	4.927.654,32	5.789.513,67
	TOTALE CONTI D'ORDINE	434.500.352,18	462.404.774,77

Per quanto concerne l'obbligo di aggiornamento degli inventari si segnala:

Inventario di settore	Ultimo anno di aggiornamento
Immobilizzazioni immateriali	2019
Immobilizzazioni materiali di cui:	
- inventario dei beni immobili	2019
- inventario dei beni mobili	2019
Immobilizzazioni finanziarie	2019

ATTIVO

Immobilizzazioni

Le immobilizzazioni iscritte nello stato patrimoniale sono state valutate in base ai criteri indicati nel punto 6.1 del principio contabile applicato 4/3 i valori iscritti trovano corrispondenza con quanto riportato nell'inventario e nelle scritture contabili.

L'ente ha *prevalentemente* terminato le procedure di valutazione dei cespiti rispetto ai nuovi criteri stabiliti dal principio 4/2.

Per consentire il costante e corretto aggiornamento degli inventari sono allo studio azioni di miglioramento delle procedure sia a livello informatico che organizzativo.

Le immobilizzazioni finanziarie riferite alle partecipazioni sono state valutate in base ai criteri indicati al punto 6.1.3 del principio contabile applicato 4/3.

Crediti

È stata verificata la conciliazione tra residui attivi diversi da quelli di finanziamento e l'ammontare dei crediti di funzionamento, come indicato al punto 6.2b1 del principio contabile applicato 4/3, nonché tra il fondo crediti di dubbia esigibilità e il fondo svalutazione crediti.

Il fondo svalutazione crediti pari a euro 312.917.047,19 è stato portato in detrazione delle voci di credito a cui si riferisce ed è pari a quello accantonato nel risultato di amministrazione (euro 296.094.388,71) oltre ad euro 16.822.658,48 corrispondenti ai crediti stralciati in contabilità finanziaria mantenuti in contabilità economico-patrimoniale.

In contabilità economico-patrimoniale, sono conservati anche i crediti stralciati dalla contabilità finanziaria e, in corrispondenza di questi ultimi, deve essere iscritto in contabilità economico-patrimoniale un fondo pari al loro ammontare, come indicato al punto 6.2b1 del principio contabile applicato 4/3. Tali crediti **risultano** negli elenchi allegati al rendiconto.

L'Organo di revisione ha verificato la conciliazione tra residui attivi del conto del bilancio e i crediti.

Conto Patrim.	Descrizione	Residui 31-12-2019
A CII 1 b	Crediti di natura tributaria-Altri crediti da tributi	150.677.965,43
	TOTALE TITOLO 1	150.677.965,43
A CII 2 a	Crediti per trasferimenti e contributi-verso amministrazioni	23.753.222,07
A CII 2 d	Crediti per trasferimenti e contributi-Crediti verso altri soggetti	1.432.038,04
A CII 4 c	Altri Crediti -altri	302.703,96
	TOTALE TITOLO 2	25.487.964,07
A CII 3	Verso clienti ed utenti	218.744.032,81
A CII 4 c	Altri Crediti -altri	12.686.575,38
	TOTALE TITOLO 3	231.430.608,19
A CII 2 a	Crediti per trasferimenti e contributi-verso amministrazioni	131.272.385,58
A CII 2 b	Crediti per trasferimenti e contributi-Crediti v/imprese controllate	498.189,45
A CII 2 c	Crediti per trasferimenti e contributi-Crediti v/imprese partecipate	569.120,36
A CII 2 d	Crediti per trasferimenti e contributi-Crediti verso altri soggetti	8.747.895,20
A CII 3	Verso clienti ed utenti	252.853,22
A CII 4 c	Altri Crediti-altri	1.057.938,57
	TOTALE TITOLO 4	142.398.382,38
A CII 3	Verso clienti ed utenti	3.104.074,31
A CII 4 c	Altri Crediti -altri	5.531.121,31
A C IV 2	Depositi Bancari	53.702.300,12
	TOTALE TITOLO 5	62.337.495,74
A CII 4 c	Altri Crediti -altri	46.565.680,96
	TOTALE TITOLO 6	46.565.680,96
A CII 1 b	Crediti di natura tributaria-Altri crediti da tributi	4.864.833,08
A CII 4 b	Altri Crediti -Crediti per attività svolta per c/terzi	209.110,03
A CII 4 c	Altri Crediti -altri	1.245.986,79
	TOTALE TITOLO 9	6.319.929,90
	Totale	665.218.026,67
A C II	CREDITI DA STATO PATRIMONIALE	319.132.021,18
A C IV 2	DEPOSITI BANCARI	53.702.300,12
	FONDO SVALUTAZIONE CREDITI	296.094.388,71
A CII 4 a	CREDITO IVA	-815.683,34
A CII 4 c	ALTRI CREDITI - ALTRI (rettifica accertamenti pluriennali)	-2.895.000,00

	<i>Totale</i>	665.218.026,67
--	---------------	----------------

Il credito IVA è imputato nell'esercizio in cui è stata effettuata la compensazione o è stata presentata la richiesta di rimborso.

Il credito IVA derivante da investimenti finanziati da debito non è stato compensato né destinato a copertura di spese correnti.

Disponibilità liquide

È stata verificata la corrispondenza del saldo patrimoniale al 31/12/2019 delle disponibilità liquide con le risultanze del conto del tesoriere, degli altri depositi bancari e postali.

PASSIVO

Patrimonio netto

La variazione del netto patrimoniale trova questa conciliazione con il risultato economico dell'esercizio.

VARIAZIONE AL PATRIMONIO NETTO		
+/-	risultato economico dell'esercizio	€ 29.934.264,54
+	contributo permesso di costruire destinato al titolo 2	€ 3.500.000,00
-	contributo permesso di costruire restituito	
+	differenza positiva di valutazione partecipazioni con il metodo del patrimonio netto	€ 130.654.509,88
	altre variazioni nello stato patrimoniale iniziale	€ 193.477.298,91
	variazione al patrimonio netto	€ 357.566.073,33

La variazione del netto patrimoniale trova conciliazione con il risultato economico dell'esercizio considerando tra gli altri i permessi da costruire, le differenze di valutazione delle partecipazioni con il metodo del patrimonio netto, operazioni effettuate ai sensi dell'OIC 29 e l'annuale fisiologico adeguamento della riserva indisponibile per beni demaniali e patrimoniali indisponibili e per i beni culturali.

Il patrimonio netto è così suddiviso:

PATRIMONIO NETTO		Importo
I	Fondo di dotazione	29.063.176,92
II	Riserve	1.641.301.698,63
a	da risultato economico di esercizi precedenti	88.741.914,72
b	da capitale	911.863,87
c	da permessi di costruire	18.368.903,38
d	riserve indisponibili per beni demaniali e patrimoniali indisponibili e per i beni culturali	1.293.673.725,22
e	altre riserve indisponibili	239.605.291,44
III	risultato economico dell'esercizio	29.934.264,54

In caso di Fondo di dotazione negativo, l'ente si impegna ad utilizzare le riserve disponibili e a destinare i futuri risultati economici positivi ad incremento del fondo di dotazione.

Fondi per rischi e oneri

I fondi per rischi e oneri sono calcolati nel rispetto del punto 6.4.a del principio contabile applicato 4/3 e sono così distinti:

	Importo
fondo per controversie	
fondo perdite società partecipate	4.548.122,73
fondo per manutenzione ciclica	
fondo per altre passività potenziali probabili	63.037.600,06
totale	67.585.722,79

Debiti

Per i debiti da finanziamento è stata verificata la corrispondenza tra saldo patrimoniale al 31/12/2019 con i debiti residui in sorte capitale dei prestiti in essere.

Per gli altri debiti è stata verificata la conciliazione con i residui passivi diversi da quelli di finanziamento.

Il debito annuale IVA è imputato nell'esercizio in cui è effettuata la dichiarazione.

La conciliazione tra residui passivi e debiti è data dalla seguente relazione:

Conto Patrim.	Descrizione	Residui 31-12-2019
P D1 d	Debiti Finanziamento verso v altri finanziatori	13.285,37
P D2	Debiti verso fornitori	77.478.080,13
P D4 b	Debiti per trasferimenti e contributi - amm. pubbliche	5.684.639,95
P D4 c	Debiti per trasferimenti e contributi - Debiti v/imprese controllate	37,53
P D4 e	Debiti per trasferimenti e contributi - Debiti v/altri soggetti	6.639.646,80
P D5 a	Altri debiti tributari	1.566.364,06
P D5 b	Verso Istituti di Previdenza e Sicurezza sociale	7.500.710,88
P D5 d	Altri debiti- altri	14.936.639,38
	TOTALE TITOLO 1	113.819.404,10
P D2	Debiti verso fornitori	35.883.133,17
P D4 e	Debiti per trasferimenti e contributi - Debiti v/altri soggetti	3.150.114,01
P D5 d	Altri debiti- altri	14.177,00
	TOTALE TITOLO 2	39.047.424,18
P D5 d	Altri debiti - altri	2.163.357,75
	TOTALE TITOLO 3	2.163.357,75
P D2	Debiti verso fornitori	642.302,93
P D4 e	Debiti per trasferimenti e contributi - Debiti v/altri soggetti	54.019,36
P D5 a	Altri debiti tributari	14.228.045,64
P D5 b	Verso Istituti di Previdenza e Sicurezza sociale	2.186.367,40
P D5 d	Altri debiti - altri	2.458.561,26
	TOTALE TITOLO 7	19.569.296,59
	Totale	174.599.482,62
P D	DEBITI (al netto debiti da finanziamento P D1)	308.686.997,25
P D1 d	Debiti da finanziamento (interessi passivi Tit. 1)	13.285,37
P D2	DEBITI VERSO FORNITORI - esigibili oltre i 12 mesi	- 131.205.800,00
P D5 d	ALTRI DEBITI - ALTRI (rettifica impegni pluriennali)	- 2.895.000,00

	<i>Totale</i>	174.599.482,62
--	---------------	----------------

Ratei, risconti e contributi agli investimenti

Le somme iscritte sono state calcolate nel rispetto del punto 6.4.d. del principio contabile applicato 4/3.

Nella voce sono rilevati contributi agli investimenti per euro 263.012.831,82 riferiti a contributi ottenuti principalmente da Ministeri, Presidenza Consiglio dei Ministri, da altre Amministrazioni Centrali, dalla Regione e dall'Unione Europea.

L'importo al 1/1/2019 dei contributi per investimenti è stato ridotto di euro 393.378,73 quale quota annuale di contributo agli investimenti proporzionale alla quota di ammortamento del bene finanziato dal contributo.

RELAZIONE DELLA GIUNTA AL RENDICONTO

L'Organo di revisione prende atto che l'ente ha predisposto la relazione della giunta in aderenza a quanto previsto dall'articolo 231 del TUEL, secondo le modalità previste dall'art.11, comma 6 del d.lgs.118/2011 e in particolare risultano:

- a) i criteri di valutazione (con particolare riferimento alle modalità di calcolo del FCDE)
- b) le principali voci del conto del bilancio
- c) l'elenco analitico delle quote vincolate e accantonate nel risultato di amministrazione
- d) gli esiti della verifica dei crediti/debiti con gli organismi partecipati
- e) l'elenco delle garanzie principali o sussidiari prestate dall'ente

Nella relazione **sono** illustrate le gestioni dell'ente, i criteri di valutazione utilizzati, nonché i fatti di rilievo verificatisi dopo la chiusura dell'esercizio.

CONCLUSIONI

Tenuto conto di tutto quanto esposto, rilevato e proposto si attesta la corrispondenza del rendiconto alle risultanze della gestione e si esprime giudizio positivo per l'approvazione del rendiconto dell'esercizio finanziario 2019.

L'ORGANO DI REVISIONE

DOTT. ALBERGHI MASSIMO

DOTT.SSA COLELLA GRAZIA

DOtt. MADRIGNANI ROBERTO

FIRMATO DIGITALMENTE