



Comune di Genova

Bilancio di previsione 2022

Versione semplificata per il cittadino



COMUNE DI GENOVA



GENOVA
THE GRAND FINALE
2022-23

GENOVA
MORE THAN THIS

<https://smart.comune.genova.it/contenuti/bilancio-preventivo>



Il bilancio di previsione

Il **Bilancio di previsione** è il documento contabile più importante del Comune. Rappresenta lo strumento di programmazione e gestione economica e finanziaria dell'Ente ed è riferito ad un periodo minimo di tre anni.

I contenuti, la struttura e il processo di stesura sono normati per legge.

Ogni anno viene proposto dalla Giunta e approvato dal **Consiglio Comunale** nell'ambito dell'esercizio della propria funzione di indirizzo e di programmazione, in coerenza con quanto previsto nel Documento Unico di Programmazione.

Il bilancio dettaglia tutte le **entrate** previste, suddividendole in base alla provenienza, e tutte le **spese** previste, articolandole secondo l'utilizzo. Esso, per legge, deve essere in **pareggio**: il totale delle entrate previste deve essere uguale al totale delle spese che l'Ente intende realizzare.

Il documento assume quindi nel contempo una valenza programmatoria e autorizzatoria, costituendo il presupposto per la successiva attività gestionale. A seguito dell'approvazione del bilancio, infatti, la Giunta approva il Piano Esecutivo di Gestione con il quale affida ai dirigenti dei servizi gli obiettivi da raggiungere e le risorse finanziarie, strumentali e umane da impiegare. Se, nel corso dell'esercizio, le previsioni di entrata o di spesa cambiano in seguito a eventi nuovi o imprevedibili, è necessario apportare **variazioni di bilancio** (che seguono uno specifico percorso di approvazione).




La principale suddivisione delle entrate in base alla provenienza è articolata per **TITOLI**.

ENTRATE



Entrate suddivise per Titoli

- TITOLO 1 - Entrate correnti di natura tributaria, contributiva e perequativa
- TITOLO 2 - Trasferimenti correnti
- TITOLO 3 - Entrate extratributarie
- TITOLO 4 - Entrate in conto capitale
- TITOLO 5 - Entrate da riduzione di attività finanziarie
- TITOLO 6 - Accensione prestiti
- TITOLO 7 - Anticipazioni da istituto tesoriere/cassiere
- TITOLO 9 - Entrate per conto terzi e partite di giro



Anche le spese possono essere suddivise, in base alla destinazione, per Titoli. Guardando alle attività cui sono destinate, esse possono anche essere raggruppate per **MISSIONI** (e, all'interno di queste, per Programmi).

USCITE



Spese suddivise per Titoli

- TITOLO 1 - Spese correnti
- TITOLO 2 - Spese in conto capitale
- TITOLO 3 - Spese per incremento di attività finanziarie
- TITOLO 4 - Rimborso di prestiti
- TITOLO 5 - Chiusura anticipazioni ricevute da istituto tesoriere/cassiere
- TITOLO 7 - Uscite per conto terzi e partite di giro

Spese suddivise per Missioni

- MISSIONE 1 - Servizi istituzionali, generali e di gestione
- MISSIONE 2 - Giustizia
- MISSIONE 3 - Ordine pubblico e sicurezza
- MISSIONE 4 - Istruzione e diritto allo studio
- MISSIONE 5 - Tutela e valorizzazione dei beni e attività culturali
- MISSIONE 6 - Politiche giovanili, sport e tempo libero
- MISSIONE 7 - Turismo
- MISSIONE 8 - Assetto del territorio ed edilizia abitativa
- MISSIONE 9 - Sviluppo sostenibile e tutela del territorio e dell'ambiente
- MISSIONE 10 - Trasporti e diritto alla mobilità
- MISSIONE 11 - Soccorso civile
- MISSIONE 12 - Diritti sociali, politiche sociali e famiglia
- MISSIONE 13 - Tutela della salute
- MISSIONE 14 - Sviluppo economico e competitività
- MISSIONE 15 - Politiche per il lavoro e la formazione professionale
- MISSIONE 16 - Agricoltura, politiche agroalimentari e pesca
- MISSIONE 17 - Energia e diversificazione delle fonti energetiche
- MISSIONE 18 - Relazioni con le altre autonomie territoriali e locali
- MISSIONE 19 - Relazioni internazionali
- MISSIONE 20 - Fondi e accantonamenti
- MISSIONE 50 - Debito pubblico
- MISSIONE 60 - Anticipazioni finanziarie





Entrate

Sono le entrate che si prevede di realizzare nell'anno di riferimento.

La principale suddivisione delle entrate in base alla provenienza è articolata per **TITOLI** che raggruppano le entrate secondo la fonte di provenienza.

TITOLO 1	Entrate correnti di natura tributaria, contributiva e perequativa	Rappresentano le entrate per IMU, addizionale comunale IRPEF, imposta di soggiorno e altri tributi.
TITOLO 2	Entrate da trasferimenti	Riguardano principalmente i trasferimenti dallo Stato, dalla Regione e dall'Unione Europea.
TITOLO 3	Entrate extratributarie	Sono composte, ad esempio, da le tariffe relative ai servizi pubblici, i canoni, ecc.
TITOLO 4	Entrate in conto capitale	Entrate dalle alienazioni di proprietà del Comune, contributi provenienti dallo Stato e dalle Regioni, ecc.
TITOLO 5	Entrate da riduzione di attività finanziarie	Entrate derivanti dalla vendita di attività finanziarie, alienazioni di azioni e partecipazioni, ecc.
TITOLO 6	Accensioni di prestiti	Mutui e prestiti obbligazionari che l'Ente contrae per finanziare le opere pubbliche o altri investimenti.
TITOLO 7	Anticipazioni da istituto tesoriere/cassiere	Le anticipazioni concesse dalla banca tesoriere.
TITOLO 9	Entrate per conto terzi e partite di giro	Hanno uguale corrispettivo dalla parte della spesa, ovvero costituiscono una semplice partita di giro (tanto entra quanto esce).



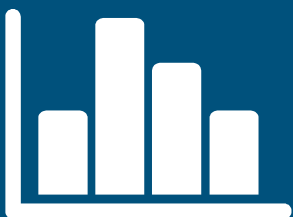


Entrate

Le entrate sono inoltre aggregate in **tipologie e categorie**:

- le **tipologie** individuano la **natura** dell'entrata nell'ambito di ciascuna fonte;
- le **categorie** specificano l'**oggetto** dell'entrata come ad esempio Imu, imposta di soggiorno, trasferimenti da altre Amministrazioni, Sanzioni del codice della strada, ecc.



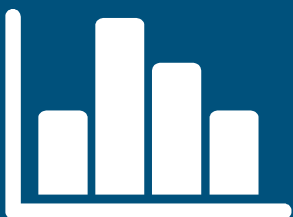


Uscite

Sono le spese che si prevede di realizzare nell'anno di riferimento.
Anche le spese possono essere suddivise, in base alla destinazione, per **TITOLI**.

TITOLO 1	Spesa corrente	Comprende tutto ciò che finanzia la gestione ordinaria del Comune.
TITOLO 2	Spesa in conto capitale o di investimento	Sono qui comprese tutte le spese per le opere pubbliche e per l'acquisto di beni immobili.
TITOLO 3	Spesa per incremento attività finanziarie	La spesa destinata alle acquisizioni di attività finanziarie, di azioni e partecipazioni nonché le concessioni di crediti.
TITOLO 4	Spesa per rimborso prestiti	Qui troviamo la restituzione delle quote capitali di mutui e prestiti contratti negli anni precedenti.
TITOLO 5	Chiusura delle anticipazioni dall'Istituto tesoriere/cassiere	La restituzione delle eventuali anticipazioni ricevute dal tesoriere.
TITOLO 7	Spesa per servizi per conto terzi	E' una partita di giro ovvero quello che esce da qui entra di pari importo nel rispettivo titolo IX delle entrate.





Uscite

Le spese sono inoltre aggregate in **missioni**, **programmi** e **macroaggregati**:

- le **missioni** rappresentano le funzioni politico-istituzionali perseguite dalle amministrazioni utilizzando le risorse finanziarie, umane e strumentali disponibili; sono definite anche tenendo conto di quelle individuate per il bilancio dello stato (istruzione pubblica, politiche del sociale, difesa territorio e dell'ambiente ecc.);
- i **programmi** esprimono gli aggregati omogenei di attività volte a perseguire gli obiettivi definiti nell'ambito di ciascuna missione;
- i **macroaggregati** rappresentano un'articolazione dei programmi in base alla natura economica della spesa definendola con maggior dettaglio.





Qual è la differenza tra parte corrente e conto capitale?

Le **parte corrente** comprende le entrate e le spese che garantiscono il funzionamento ordinario della macchina comunale e sono principalmente spese di tipo ricorrente (Esempi: spese di personale, spese per acquisto beni e servizi ordinari).

Il **conto capitale** riguarda quelle spese non ordinarie come l'acquisto di beni durevoli utili per la collettività (Esempi: costruzione di infrastrutture, acquisto di immobili, manutenzioni straordinarie) e le entrate che finanziano tali investimenti.



BILANCIO DI PREVISIONE 2022

Le pagine seguenti contengono una sintesi dei dati del Bilancio di previsione 2022-2024 approvato dal Consiglio Comunale il 22 Dicembre 2021.

Esse si riferiscono al primo anno del bilancio di previsione approvato (2022) e si concentrano in particolare su:

- quadro generale riassuntivo (entrate e spese suddivise per titoli)
- equilibri di bilancio
- entrate per titoli
- spese per missioni
- debito residuo

I documenti previsionali e programmatici completi sono consultabili sul sito del Comune di Genova all'indirizzo:

<https://smart.comune.genova.it/contenuti/bilancio-preventivo>



Bilancio di previsione 2022

Quadro generale riassuntivo



importi in euro

ENTRATE	COMPETENZA 2022	SPESE	COMPETENZA 2022
Utilizzo avanzo presunto di amministrazione	11.787.678,82	Disavanzo di amministrazione	0,00
di cui Utilizzo Fondo anticipazioni di liquidità	0,00		
Fondo pluriennale vincolato	6.538.470,77	Disavanzo derivante da debito autorizzato e non contratto	0,00
Titolo 1 – Entrate correnti di natura tributaria, contributiva e perequativa	569.557.890,00	Titolo 1 – Spese correnti – di cui fondo pluriennale vincolato	762.656.606,36 18.828.485,60
Titolo 2 – Trasferimenti correnti	74.202.672,17		
Titolo 3 – Entrate extratributarie	188.978.830,33		
Titolo 4 – Entrate in conto capitale	190.960.796,06	Titolo 2 – Spese in conto capitale – di cui fondo pluriennale vincolato	231.179.196,85 14.500,39
Titolo 5 – Entrate da riduzione di attività finanziarie	80.000.000,00	Titolo 3 – Spese per incremento di attività finanziarie - di cui fondo pluriennale vincolato	80.000.000,00 0,00
Totale entrate finali	1.103.700.188,56	Totale spese finali	1.073.835.803,21
Titolo 6 – Accensione di prestiti	29.125.593,55	Titolo 4 – Rimborso di prestiti di cui Fondo anticipazioni di liquidità	77.316.128,49 0,00
Titolo 7 – Anticipazioni da istituto tesoriere/cassiere	340.873.600,49	Titolo 5 – Chiusura anticipazioni da istituto tesoriere/cassiere	340.873.600,49
Titolo 9 – Entrate per conto di terzi e partite di giro	249.890.123,32	Titolo 7 – Spese per conto terzi e partite di giro	249.890.123,32
Totale titoli	1.723.589.505,92	Totale titoli	1.741.915.655,51
TOTALE COMPLESSIVO ENTRATE	1.741.915.655,51	TOTALE COMPLESSIVO SPESE	1.741.915.655,51

Bilancio di previsione 2022

Equilibrio parte corrente



EQUILIBRIO PARTE CORRENTE (dati in migliaia di euro)			
ENTRATE 2022		USCITE 2022	
TRIBUTARIE		SPESE CORRENTI	
IMPOSTA MUNICIPALE UNICA	181.250	PERSONALE (CON IRAP)	227.892
I.C.I e I.M.U. - RECUPERO EVASIONE	7.100	PERSONALE TEMPO DETERMINATO PER EMERGENZE	0
ADDIZIONALE I.R.PE.F.	72.800	PERSONALE - DA FPV ANNO PRECEDENTE	0
IMPOSTA DI SOGGIORNO	4.500	SPESE GENERALI	51.987
TRIBUTO IGIENE AMBIENTALE / TARES / TARI	166.533	SERVIZIO PRESTITI	104.661
FONDO SOLIDARIETA' COMUNALE	137.055	COMPENSI ORGANI ISTITUZIONALI	2.730
ALTRE	320	MUNICIPI - ATTIVITA' POLITICHE	508
	569.558	IVA A DEBITO	8.343
TRASFERIMENTI		TPL - CITTA' METROPOLITANA	27.946
DA STATO LEGGI FINANZIARIE	18.796	A.M.T. - SERVIZI AUSILIARI	4.500
DA STATO	29.494	SERVIZI ASTER	15.674
DA STATO PER EMERGENZA	0	SERVIZI AMIU	166.059
DA STATO PER EMERGENZA SANITARIA	82	SERVIZI GENOVA PARCHEGGI	1.600
DA REGIONE	14.321	BAGNI MARINA	120
DA UNIONE EUROPEA	732	FULGIS	4.500
ALTRE	10.778	PALAZZO DUCALE	1.000
	74.203	TEATRO CARLO FELICE	1.700
EXTRATRIBUTARIE		MUMA	710
PROVENTI DA REFEZIONE SCOLASTICA	15.431	TEATRO STABILE	1.763
FITTI, CANONI E CONCESSIONI	7.945	TARI - SOCIALITA'	20
C.O.S.A.P.	20	EVENTO OCEAN RACE	3.800
CANONE UNICO	26.805	IMMOBILI ERP	6.150
PROVENTI INFRAZIONE CODICE DELLA STRADA	61.500	LIQUIDAZIONE NUOVA FOCE	0
DIVIDENDI E UTILI	20.849	SFALCIO ERBA / PULIZIA VESPASIANI	1.018
IVA A CREDITO	10.867	FONDO DI RISERVA	3.820
ALTRI PROVENTI DA BENI/SERVIZI	33.698	FONDO ENTRATE DUBBIA ESIGIBILITA'	74.321
RECUPERI DIVERSI	11.864	FONDO PLURIENNALE VINCOLATO (AL NETTO PERSONALE)	2.170
	188.979	ALTRE	8.214
ALTRE POSTE DI ENTRATA		BUDGET DIREZIONI	118.767
AVANZO VINCOLATO	3.325		839.973
FONDO PLURIENNALE VINCOLATO	5.245		
ONERI DI URBANIZZAZIONE	3.934		
QUOTA IVA DA DESTINARE AL C/CAPITALE	-3.707		
RINEGOZIAZIONE MUTUI DA DESTINARE AD INVESTIMENTI	-1.564		
RISORSE DI PARTE CORRENTE DESTINATE A C/CAP			
CONTRIBUTO AGLI INVESTIMENTI DESTINATI A RIDUZ. DEBITO /			
FONDO PROGETTAZIONE			
	7.233		
TOTALE EQUILIBRIO CORRENTE - ENTRATE	839.973	TOTALE EQUILIBRIO CORRENTE - SPESE	839.973

Bilancio di previsione 2022

Equilibrio conto capitale

EQUILIBRIO CONTO CAPITALE (dati in migliaia di euro)			
ENTRATE 2022		USCITE 2022	
ALIENAZIONI	4.177	VIABILITA' E INFRASTRUTTURE STRADALI	19.452
ONERI DI URBANIZZAZIONE	5.760	GESTIONE DEI BENI DEMANIALI E PATRIMONIALI	6.438
TRASFERIMENTI VINCOLATI	180.643	FONTI ENERGETICHE	8.117
ALTRE IN C/CAPITALE	381	DIFESA DEL SUOLO	38.094
	190.961	EDILIZIA RESIDENZIALE PUBBLICA E LOCALE E PIANI DI	
		EDILIZIA ECONOMICO-POPOLARE	4.630
		TRASPORTO PUBBLICO LOCALE	71.783
		SERVIZIO NECROSCOPICO E CIMITERIALE	2.150
ACCENSIONE DI PRESTITI		ISTRUZIONE	6.511
MUTUI	29.126	STATISTICA E SISTEMI INFORMATIVI	3.785
		ATTIVITA' CULTURALI	3.271
		ORDINE PUBBLICO E SICUREZZA	73
		SVILUPPO ECONOMICO	2.635
		URBANISTICA E ASSETTO DEL TERRITORIO	40.950
		SPORT E TEMPO LIBERO	1.968
ALTRE POSTE DI ENTRATA		TUTELA, VALORIZZAZIONE E RECUPERO AMBIENTALE	3.129
FONDO PLURIENNALE VINCOLATO	1.293	INTERVENTI PER IL DIRITTO ALLA CASA	587
AVANZO	8.462	FONDO ENTRATE DUBBIA ESIGIBILITA'	123
ENTRATE DA/A P/CORRENTE	1.337	ALTRE	17.483
	11.092		231.179
TOTALE EQUILIBRIO C/CAPITALE - ENTRATE	231.179	TOTALE EQUILIBRIO C/CAPITALE - SPESE	231.179



Bilancio di previsione 2022

Poste finanziarie e partite di giro ed equilibri generali

POSTE FINANZIARIE E PARTITE DI GIRO (dati in migliaia di euro)			
ENTRATE 2022		USCITE 2022	
RISCOSSIONI DI CREDITI	80.000	CONCESSIONI DI CREDITI	80.000
ANTICIPAZIONI DA ISTITUTO TESORIERE	340.874	CHIUSURA ANTICIPAZIONI RICEVUTE DAL TESORIERE	340.874
ENTRATE PER CONTO TERZI E PARTITE DI GIRO	249.890	USCITE PER CONTO TERZI E PARTITE DI GIRO	249.890
TOTALE POSTE FINANZIARIE E PARTITE DI GIRO	670.764	TOTALE POSTE FINANZIARIE E PARTITE DI GIRO	670.764

TOTALE EQUILIBRIO CORRENTE - ENTRATE	839.973	TOTALE EQUILIBRIO CORRENTE - SPESE	839.973
TOTALE EQUILIBRIO C/CAPITALE - ENTRATE	231.179	TOTALE EQUILIBRIO C/CAPITALE - SPESE	231.179
TOTALE POSTE FINANZIARIE E PARTITE DI GIRO	670.764	TOTALE POSTE FINANZIARIE E PARTITE DI GIRO	670.764
TOTALE GENERALE ENTRATE	1.741.916	TOTALE GENERALE SPESE	1.741.916



**Entrate per
titoli**

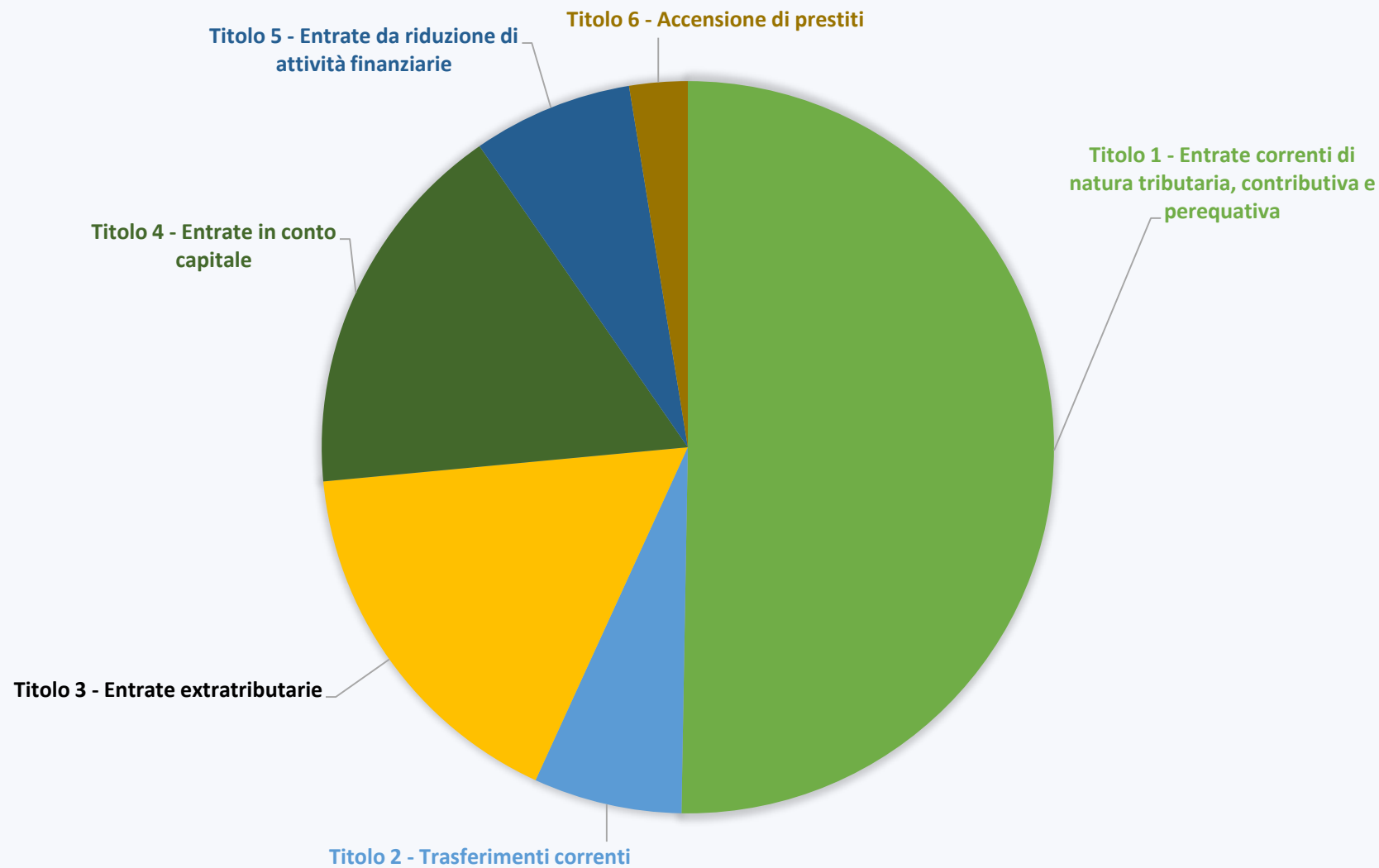
TITOLO	TOTALE ENTRATE
Titolo 1 - Entrate correnti di natura tributaria, contributiva e perequativa	569.557.890,00
Titolo 2 - Trasferimenti correnti	74.202.672,17
Titolo 3 - Entrate extratributarie	188.978.830,33
Titolo 4 - Entrate in conto capitale	190.960.796,06
Titolo 5 - Entrate da riduzione di attività finanziarie	80.000.000,00
Titolo 6 - Accensione di prestiti	29.125.593,55
Titolo 7 - Anticipazioni da istituto tesoriere/cassiere	340.873.600,49
Titolo 9 - Entrate per conto di terzi e partite di giro	249.890.123,32



Bilancio di previsione 2022

Composizione delle entrate per titoli

(esclusi titoli di
Poste compensative)



Bilancio di previsione 2022

importi in euro

Spese per missioni

SPESE PER MISSIONI	TOTALE SPESE CORRENTI (tit.1)	TOTALE SPESE IN CONTO CAPITALE (tit. 2)
Missione 1 - servizi istituzionali, generali e di gestione (compresa missione 50 – debito pubblico)	152.903.490,66 €	10.256.813,47 €
Missione 2 -giustizia	41.915,39 €	0,00 €
Missione 3 -ordine pubblico e sicurezza	57.467.036,18 €	73.284,69 €
Missione 4 -istruzione e diritto allo studio	60.621.103,26 €	6.510.707,49 €
Missione 5 -tutela e valorizzazione dei beni e attività culturali	21.514.363,24 €	3.271.257,97 €
Missione 6 -politiche giovanili, sport e tempo libero	2.517.358,24 €	1.968.239,35 €
Missione 7 -turismo	8.888.053,44 €	0,00 €
Missione 8 -assetto del territorio ed edilizia abitativa	2.964.924,28 €	45.579.454,11 €
Missione 9 -sviluppo sostenibile e tutela del territorio e dell'ambiente	179.447.406,40 €	58.245.845,64 €
Missione 10 -trasporti e diritto alla mobilita'	73.038.380,56 €	91.235.002,51 €
Missione 11 -soccorso civile	2.845.292,52 €	187.000,00 €
Missione 12 -diritti sociali, politiche sociali e famiglia	100.382.612,14 €	2.737.066,31 €
Missione 13 -tutela della salute	429.078,15 €	0,00 €
Missione 14 -sviluppo economico e competitività	13.418.901,29 €	2.635.241,16 €
Missione 15 -politiche per il lavoro e la formazione professionale	1.046.804,22 €	240.000,00 €
Missione 17 -energia e diversificazione delle fonti energetiche	707.647,50 €	8.116.726,60 €
Missione 20 -fondi e accantonamenti	84.422.238,89 €	122.557,55 €

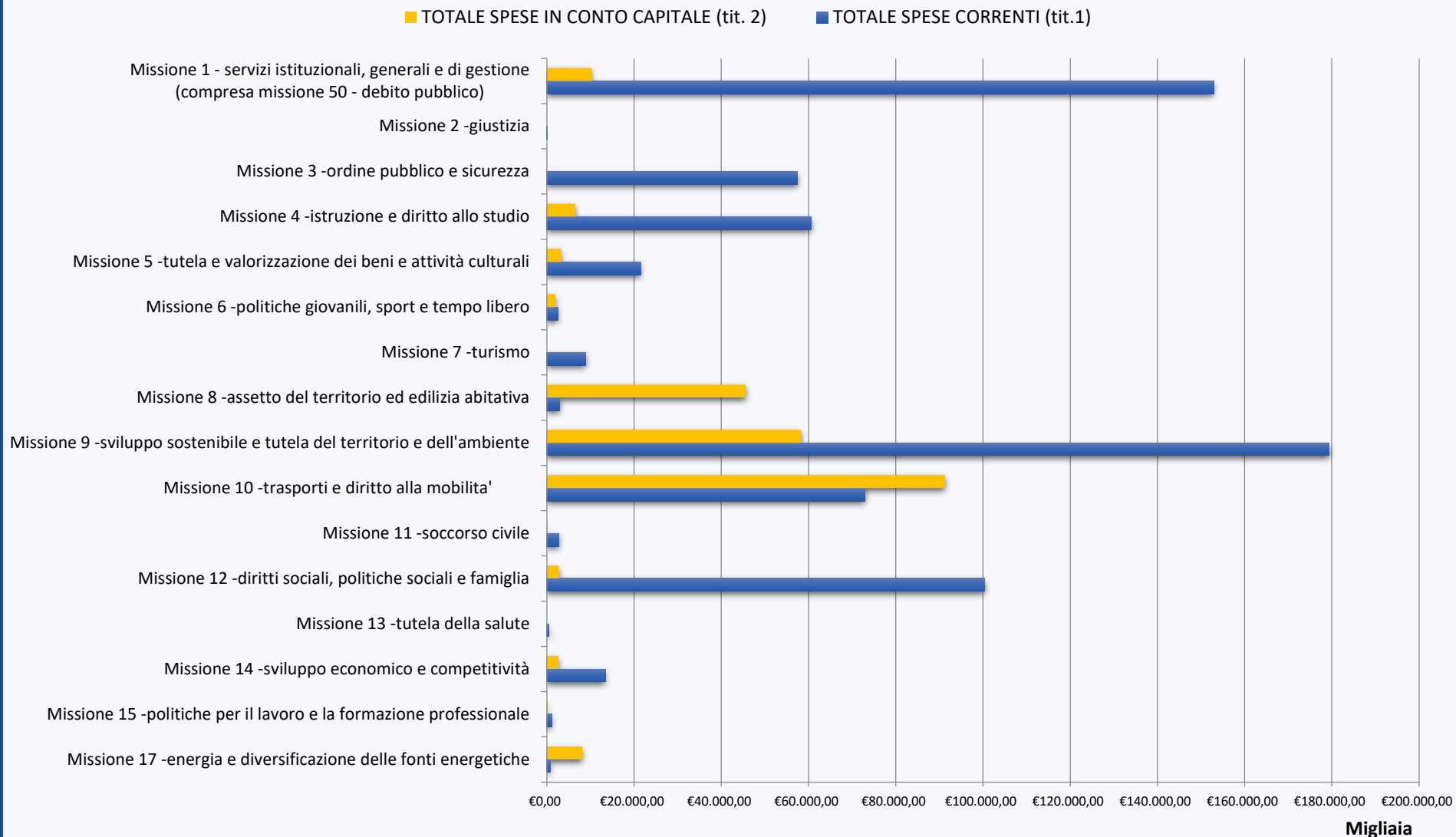


Composizione delle spese per missioni

(esclusa Missione 20
Fondi e accantonamenti)



Composizione delle spese per missioni *(esclusa Missione 20 – Fondi e accantonamenti)*



Bilancio di previsione 2022

Andamento storico del debito residuo

(dati aggiornati a
Novembre 2021)



Anno	Residuo debito
2012	€ 1.278.515.896,83
2013	€ 1.241.405.796,43
2014	€ 1.240.420.262,49
2015	€ 1.205.975.117,18
2016	€ 1.180.950.883,22
2017	€ 1.145.778.652,38
2018	€ 1.117.061.175,33
2019	€ 1.108.310.902,50
2020	€ 1.084.705.752,36
2021*	€ 1.070.452.928,51
2022*	€ 1.028.923.454,24

*I valori relativi agli anni 2021 e 2022 sono dati previsionali.

