



Comune di Genova

# Bilancio di previsione 2024


Versione semplificata per il cittadino



COMUNE DI GENOVA



<https://smart.comune.genova.it/contenuti/bilancio-preventivo>



## Il bilancio di previsione

Il **Bilancio di previsione** è il documento contabile più importante del Comune. Rappresenta lo strumento di programmazione e gestione economica e finanziaria dell'Ente ed è riferito ad un periodo minimo di tre anni.

I contenuti, la struttura e il processo di stesura sono normati per legge.

Ogni anno viene proposto dalla Giunta e approvato dal **Consiglio Comunale** nell'ambito dell'esercizio della propria funzione di indirizzo e di programmazione, in coerenza con quanto previsto nel Documento Unico di Programmazione.

Il bilancio dettaglia tutte le **entrate** previste, suddividendole in base alla provenienza, e tutte le **spese** previste, articolandole secondo l'utilizzo. Esso, per legge, deve essere in **pareggio**: il totale delle entrate previste deve essere uguale al totale delle spese che l'Ente intende realizzare.

Il documento assume quindi nel contempo una valenza programmatoria e autorizzatoria, costituendo il presupposto per la successiva attività gestionale. A seguito dell'approvazione del bilancio, infatti, la Giunta approva il Piano Esecutivo di Gestione con il quale affida ai dirigenti dei servizi gli obiettivi da raggiungere e le risorse finanziarie, strumentali e umane da impiegare. Se, nel corso dell'esercizio, le previsioni di entrata o di spesa cambiano in seguito a eventi nuovi o imprevedibili, è necessario apportare **variazioni di bilancio** (che seguono uno specifico percorso di approvazione).




La principale suddivisione delle entrate in base alla provenienza è articolata per **TITOLI**.

## ENTRATE



### Entrate suddivise per Titoli

- TITOLO 1 - Entrate correnti di natura tributaria, contributiva e perequativa
- TITOLO 2 - Trasferimenti correnti
- TITOLO 3 - Entrate extratributarie
- TITOLO 4 - Entrate in conto capitale
- TITOLO 5 - Entrate da riduzione di attività finanziarie
- TITOLO 6 - Accensione prestiti
- TITOLO 7 - Anticipazioni da istituto tesoriere/cassiere
- TITOLO 9 - Entrate per conto terzi e partite di giro



Anche le spese possono essere suddivise, in base alla destinazione, per Titoli. Guardando alle attività cui sono destinate, esse possono anche essere raggruppate per **MISSIONI** (e, all'interno di queste, per Programmi).

## USCITE



### Spese suddivise per Titoli

- TITOLO 1 - Spese correnti
- TITOLO 2 - Spese in conto capitale
- TITOLO 3 - Spese per incremento di attività finanziarie
- TITOLO 4 - Rimborso di prestiti
- TITOLO 5 - Chiusura anticipazioni ricevute da istituto tesoriere/cassiere
- TITOLO 7 - Uscite per conto terzi e partite di giro

### Spese suddivise per Missioni

- MISSIONE 1 - Servizi istituzionali, generali e di gestione
- MISSIONE 2 - Giustizia
- MISSIONE 3 - Ordine pubblico e sicurezza
- MISSIONE 4 - Istruzione e diritto allo studio
- MISSIONE 5 - Tutela e valorizzazione dei beni e attività culturali
- MISSIONE 6 - Politiche giovanili, sport e tempo libero
- MISSIONE 7 - Turismo
- MISSIONE 8 - Assetto del territorio ed edilizia abitativa
- MISSIONE 9 - Sviluppo sostenibile e tutela del territorio e dell'ambiente
- MISSIONE 10 - Trasporti e diritto alla mobilità
- MISSIONE 11 - Soccorso civile
- MISSIONE 12 - Diritti sociali, politiche sociali e famiglia
- MISSIONE 13 - Tutela della salute
- MISSIONE 14 - Sviluppo economico e competitività
- MISSIONE 15 - Politiche per il lavoro e la formazione professionale
- MISSIONE 16 - Agricoltura, politiche agroalimentari e pesca
- MISSIONE 17 - Energia e diversificazione delle fonti energetiche
- MISSIONE 18 - Relazioni con le altre autonomie territoriali e locali
- MISSIONE 19 - Relazioni internazionali
- MISSIONE 20 - Fondi e accantonamenti
- MISSIONE 50 - Debito pubblico
- MISSIONE 60 - Anticipazioni finanziarie





# Entrate

Sono le entrate che si prevede di realizzare nell'anno di riferimento.

La principale suddivisione delle entrate in base alla provenienza è articolata per **TITOLI** che raggruppano le entrate secondo la fonte di provenienza.

<b>TITOLO 1</b>	Entrate correnti di natura tributaria, contributiva e perequativa	Rappresentano le entrate per IMU, addizionale comunale IRPEF, imposta di soggiorno e altri tributi.
<b>TITOLO 2</b>	Entrate da trasferimenti	Riguardano principalmente i trasferimenti dallo Stato, dalla Regione e dall'Unione Europea.
<b>TITOLO 3</b>	Entrate extratributarie	Sono composte, ad esempio, da le tariffe relative ai servizi pubblici, i canoni, ecc.
<b>TITOLO 4</b>	Entrate in conto capitale	Entrate dalle alienazioni di proprietà del Comune, contributi provenienti dallo Stato e dalle Regioni, ecc.
<b>TITOLO 5</b>	Entrate da riduzione di attività finanziarie	Entrate derivanti dalla vendita di attività finanziarie, alienazioni di azioni e partecipazioni, ecc.
<b>TITOLO 6</b>	Accensioni di prestiti	Mutui e prestiti obbligazionari che l'Ente contrae per finanziare le opere pubbliche o altri investimenti.
<b>TITOLO 7</b>	Anticipazioni da istituto tesoriere/cassiere	Le anticipazioni concesse dalla banca tesoriere.
<b>TITOLO 9</b>	Entrate per conto terzi e partite di giro	Hanno uguale corrispettivo dalla parte della spesa, ovvero costituiscono una semplice partita di giro (tanto entra quanto esce).





# Entrate

Le entrate sono inoltre aggregate in **tipologie e categorie**:

- le **tipologie** individuano la **natura** dell'entrata nell'ambito di ciascuna fonte;
- le **categorie** specificano l'**oggetto** dell'entrata come ad esempio Imu, imposta di soggiorno, trasferimenti da altre Amministrazioni, Sanzioni del codice della strada, ecc.



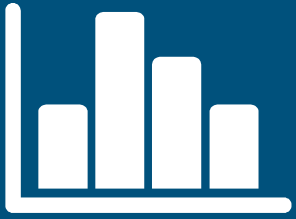


## Uscite

Sono le spese che si prevede di realizzare nell'anno di riferimento.  
Anche le spese possono essere suddivise, in base alla destinazione, per **TITOLI**.

<b>TITOLO 1</b>	Spesa corrente	Comprende tutto ciò che finanzia la gestione ordinaria del Comune.
<b>TITOLO 2</b>	Spesa in conto capitale o di investimento	Sono qui comprese tutte le spese per le opere pubbliche e per l'acquisto di beni immobili.
<b>TITOLO 3</b>	Spesa per incremento attività finanziarie	La spesa destinata alle acquisizioni di attività finanziarie, di azioni e partecipazioni nonché le concessioni di crediti.
<b>TITOLO 4</b>	Spesa per rimborso prestiti	Qui troviamo la restituzione delle quote capitali di mutui e prestiti contratti negli anni precedenti.
<b>TITOLO 5</b>	Chiusura delle anticipazioni dall'Istituto tesoriere/cassiere	La restituzione delle eventuali anticipazioni ricevute dal tesoriere.
<b>TITOLO 7</b>	Spesa per servizi per conto terzi	E' una partita di giro ovvero quello che esce da qui entra di pari importo nel rispettivo titolo IX delle entrate.





## Uscite

Le spese sono inoltre aggregate in **missioni**, **programmi** e **macroaggregati**:

- le **missioni** rappresentano le funzioni politico-istituzionali perseguite dalle amministrazioni utilizzando le risorse finanziarie, umane e strumentali disponibili; sono definite anche tenendo conto di quelle individuate per il bilancio dello stato (istruzione pubblica, politiche del sociale, difesa territorio e dell'ambiente ecc.);
- i **programmi** esprimono gli aggregati omogenei di attività volte a perseguire gli obiettivi definiti nell'ambito di ciascuna missione;
- i **macroaggregati** rappresentano un'articolazione dei programmi in base alla natura economica della spesa definendola con maggior dettaglio.





## Qual è la differenza tra parte corrente e conto capitale?

Le **parte corrente** comprende le entrate e le spese che garantiscono il funzionamento ordinario della macchina comunale e sono principalmente spese di tipo ricorrente (Esempi: spese di personale, spese per acquisto beni e servizi ordinari).

Il **conto capitale** riguarda quelle spese non ordinarie come l'acquisto di beni durevoli utili per la collettività (Esempi: costruzione di infrastrutture, acquisto di immobili, manutenzioni straordinarie) e le entrate che finanziano tali investimenti.





# Bilancio di Previsione 2024

Le pagine seguenti contengono una sintesi dei dati del Bilancio di previsione 2024-2026 approvato dal Consiglio Comunale il 22 Dicembre 2023.

Esse si riferiscono al primo anno del bilancio di previsione approvato (2024) e si concentrano in particolare su:

- quadro generale riassuntivo (entrate e spese suddivise per titoli)
- equilibri di bilancio
- entrate per titoli
- spese per missioni
- debito residuo

I documenti previsionali e programmatici completi sono consultabili sul sito del Comune di Genova all'indirizzo:

***<https://smart.comune.genova.it/contenuti/bilancio-preventivo>***



# Bilancio di previsione 2024

## Quadro generale riassuntivo



importi in euro

ENTRATE	COMPETENZA 2024	SPESE	COMPETENZA 2024
Utilizzo avanzo presunto di amministrazione di cui Utilizzo Fondo anticipazioni di liquidità	10.196.800,71 0,00	Disavanzo di amministrazione	0,00
Fondo pluriennale vincolato	6.350.502,61	Disavanzo derivante da debito autorizzato e non contratto	0,00
<b>Titolo 1</b> – Entrate correnti di natura tributaria, contributiva e perequativa	598.642.015,57	<b>Titolo 1</b> – Spese correnti – di cui fondo pluriennale vincolato	840.012.076,28 14.060.020,81
<b>Titolo 2</b> – Trasferimenti correnti	98.546.814,93		
<b>Titolo 3</b> – Entrate extratributarie	193.049.465,75		
<b>Titolo 4</b> – Entrate in conto capitale	352.875.002,92	<b>Titolo 2</b> – Spese in conto capitale – di cui fondo pluriennale vincolato	401.345.831,43 492.753,76
<b>Titolo 5</b> – Entrate da riduzione di attività finanziarie	80.000.000,00	<b>Titolo 3</b> – Spese per incremento di attività finanziarie – di cui fondo pluriennale vincolato	80.000.000,00 0,00
<b>Totale entrate finali</b>	1.323.113.299,17	<b>Totale spese finali</b>	1.321.357.907,71
<b>Titolo 6</b> – Accensione di prestiti	42.318.017,30	<b>Titolo 4</b> – Rimborso di prestiti di cui Fondo anticipazioni di liquidità	60.620.712,08 0,00
<b>Titolo 7</b> – Anticipazioni da istituto tesoriere/cassiere	370.112.846,82	<b>Titolo 5</b> – Chiusura anticipazioni da istituto tesoriere/cassiere	370.112.846,82
<b>Titolo 9</b> – Entrate per conto di terzi e partite di giro	888.179.193,64	<b>Titolo 7</b> – Spese per conto terzi e partite di giro	888.179.193,64
<b>Totale titoli</b>	2.623.723.356,93	<b>Totale titoli</b>	2.640.270.660,25
<b>TOTALE COMPLESSIVO ENTRATE</b>	2.640.270.660,25	<b>TOTALE COMPLESSIVO SPESE</b>	2.640.270.660,25

# Bilancio di previsione 2024

## Equilibrio parte corrente



EQUILIBRIO PARTE CORRENTE (dati in migliaia di euro)			
ENTRATE 2024		USCITE 2024	
<b>TRIBUTARIE</b>		<b>SPESE CORRENTI</b>	
IMPOSTA MUNICIPALE UNICA	176.500	PERSONALE (CON IRAP)	240.133
I.C.I e I.M.U. - RECUPERO EVASIONE	13.100	PERSONALE - DA FPV ANNO PRECEDENTE	0
ADDIZIONALE I.R.PE.F.	95.200	SPESE GENERALI	60.808
IMPOSTA DI SOGGIORNO	8.000	SERVIZIO PRESTITI	97.381
TRIBUTO IGIENE AMBIENTALE / TARES / TARI	172.102	COMPENSI ORGANI ISTITUZIONALI	3.970
FONDO SOLIDARIETA' COMUNALE	133.580	MUNICIPI - ATTIVITA' POLITICHE	532
ALTRE	160	IVA A DEBITO	8.575
	<b>598.642</b>	TPL - CITTA' METROPOLITANA	25.753
<b>TRASFERIMENTI</b>		A.M.T. - SERVIZI AUSILIARI	3.800
DA STATO LEGGI FINANZIARIE	18.471	SERVIZI ASTER	16.424
DA STATO	55.606	SERVIZI AMIU	171.268
DA REGIONE	10.409	SERVIZI GENOVA PARCHEGGI	1.500
DA UNIONE EUROPEA	556	BAGNI MARINA	145
ALTRE	13.505	FULGIS	4.000
	<b>98.547</b>	PALAZZO DUCALE	1.000
<b>EXTRATRIBUTARIE</b>		TEATRO CARLO FELICE	2.500
PROVENTI DA REFEZIONE SCOLASTICA	17.114	MUMA	710
FITTI, CANONI E CONCESSIONI	8.600	TEATRO STABILE	1.763
C.O.S.A.P.	10	TARI - SOCIALITA'	230
CANONE UNICO	28.305	EVENTO OCEAN RACE	0
PROVENTI INFRAZIONE CODICE DELLA STRADA	51.500	IMMOBILI ERP	6.100
DIVIDENDI E UTILI	16.018	SFALCIO ERBA / PULIZIA VESPASIANI	1.018
IVA A CREDITO	9.902	FONDO DI RISERVA	4.300
ALTRI PROVENTI DA BENI/SERVIZI	44.374	FONDO ENTRATE DUBBIA ESIGIBILITA'	85.882
RECUPERI DIVERSI	17.226	FONDO PLURIENNALE VINCOLATO (AL NETTO PERSONALE)	0
	<b>193.049</b>	ALTRE	9.667
<b>ALTRE POSTE DI ENTRATA</b>		BUDGET DIREZIONI	153.173
AVANZO	5.185		<b>900.632</b>
FONDO PLURIENNALE VINCOLATO	2.337		
ONERI DI URBANIZZAZIONE	4.500		
QUOTA IVA DA DESTINARE AL C/CAPITALE	-2.742		
RINEGOZIAZIONE MUTUI DA DESTINARE AD INVESTIMENTI	-1.156		
CONTRIBUTO AGLI INVESTIMENTI DESTINATI A RIDUZ. DEBITO /			
FONDO PROGETTAZIONE	2.270		
	<b>10.394</b>		
<b>TOTALE EQUILIBRIO CORRENTE - ENTRATE</b>	<b>900.632</b>	<b>TOTALE EQUILIBRIO CORRENTE - SPESE</b>	<b>900.632</b>

# Bilancio di previsione 2024

## Equilibrio conto capitale

EQUILIBRIO CONTO CAPITALE (dati in migliaia di euro)			
ENTRATE 2024		USCITE 2024	
<b>ENTRATE IN CONTO CAPITALE</b>		<b>SPESE PER INVESTIMENTI</b>	
ALIENAZIONI	5.808	SERVIZI ISTITUZIONALI, GENERALI E DI GESTIONE	16.159
ONERI DI URBANIZZAZIONE	8.503	GIUSTIZIA	0
TRASFERIMENTI VINCOLATI	338.067	ORDINE PUBBLICO E SICUREZZA	0
ALTRE IN C/CAPITALE	497	ISTRUZIONE E DIRITTO ALLO STUDIO	9.480
	<b>352.875</b>	TUTELA E VALORIZZAZIONE DEI BENI E DELLE ATTIVITÀ CULTURALI	5.403
<b>ENTRATE DA RIDUZIONE DI ATTIVITA' FINANZIARIE</b>	<b>0</b>	POLITICHE GIOVANILI, SPORT E TEMPO LIBERO	8.666
		TURISMO	0
<b>ACCENSIONE DI PRESTITI</b>	<b>42.318</b>	ASSETTO DEL TERRITORIO ED EDILIZIA ABITATIVA	91.695
		SVILUPPO SOSTENIBILE E TUTELA DEL TERRITORIO E DELL'AMBIENTE	30.850
		TRASPORTI E DIRITTO ALLA MOBILITA'	192.985
<b>ALTRE POSTE DI ENTRATA</b>		SOCCORSO CIVILE	0
FONDO PLURIENNALE VINCOLATO	4.013	DIRITTI SOCIALI, POLITICHE SOCIALI E FAMIGLIA	43.790
AVANZO	5.012	TUTELA DELLA SALUTE	0
ENTRATE DA/A P/CORRENTE	-2.872	SVILUPPO ECONOMICO E COMPETITIVITÀ	843
	<b>6.153</b>	POLITICHE PER IL LAVORO E LA FORMAZIONE PROFESSIONALE	250
		ENERGIA E DIVERSIFICAZIONE DELLE FONTI ENERGETICHE	0
		FONDO ENTRATE DUBBIA ESIGIBILITA'	1.226
<b>TOTALE EQUILIBRIO C/CAPITALE - ENTRATE</b>	<b>401.346</b>	<b>TOTALE EQUILIBRIO C/CAPITALE - SPESE</b>	<b>401.346</b>



# Bilancio di previsione 2024

**Poste  
finanziarie e  
partite di giro  
ed equilibri  
generali**

POSTE FINANZIARIE E PARTITE DI GIRO (dati in migliaia di euro)			
ENTRATE 2024		USCITE 2024	
ENTRATE PER RIDUZIONE DI ATTIVITA' FINANZIARIE	80.000	SPESE PER INCREMENTO ATTIVITA' FINANZIARIE	80.000
ANTICIPAZIONI DA ISTITUTO TESORIERE	370.113	CHIUSURA ANTICIPAZIONI RICEVUTE DAL TESORIERE	370.113
ENTRATE PER CONTO TERZI E PARTITE DI GIRO	888.179	USCITE PER CONTO TERZI E PARTITE DI GIRO	888.179
<b>TOTALE POSTE FINANZIARIE E PARTITE DI GIRO</b>	<b>1.338.292</b>	<b>TOTALE POSTE FINANZIARIE E PARTITE DI GIRO</b>	<b>1.338.292</b>
<b>TOTALE EQUILIBRIO CORRENTE - ENTRATE</b>	<b>900.632</b>	<b>TOTALE EQUILIBRIO CORRENTE - SPESE</b>	<b>900.632</b>
<b>TOTALE EQUILIBRIO C/CAPITALE - ENTRATE</b>	<b>401.346</b>	<b>TOTALE EQUILIBRIO C/CAPITALE - SPESE</b>	<b>401.346</b>
<b>TOTALE POSTE FINANZIARIE E PARTITE DI GIRO</b>	<b>1.338.292</b>	<b>TOTALE POSTE FINANZIARIE E PARTITE DI GIRO</b>	<b>1.338.292</b>
<b>TOTALE GENERALE ENTRATE</b>	<b>2.640.270</b>	<b>TOTALE GENERALE SPESE</b>	<b>2.640.270</b>



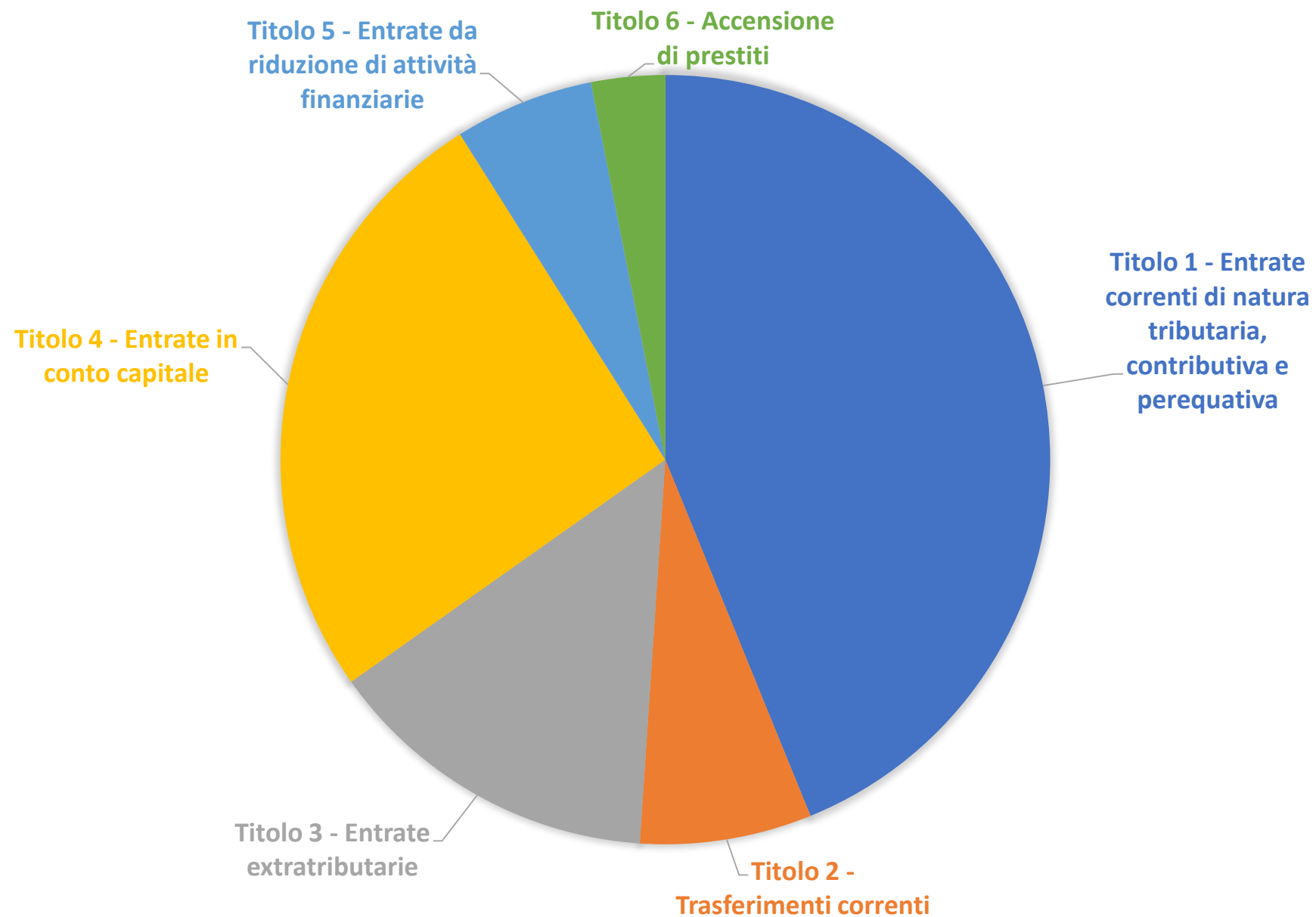
**Entrate per  
titoli**

<b>TITOLO</b>	<b>TOTALE ENTRATE</b>
Titolo 1 - Entrate correnti di natura tributaria, contributiva e perequativa	598.642.015,57
Titolo 2 - Trasferimenti correnti	98.546.814,93
Titolo 3 - Entrate extratributarie	193.049.465,75
Titolo 4 - Entrate in conto capitale	352.875.002,92
Titolo 5 - Entrate da riduzione di attività finanziarie	80.000.000,00
Titolo 6 - Accensione di prestiti	42.318.017,30
Titolo 7 - Anticipazioni da istituto tesoriere/cassiere	370.112.846,82
Titolo 9 - Entrate per conto di terzi e partite di giro	888.179.193,64



## Composizione delle entrate per titoli

(esclusi titoli di  
Poste compensative)



# Bilancio di previsione 2024

importi in euro

## Spese per missioni (titoli 1 e 2)

SPESE PER MISSIONI	TOTALE SPESE CORRENTI (tit.1)	TOTALE SPESE IN CONTO CAPITALE (tit. 2)
Missione 1 - servizi istituzionali, generali e di gestione (compresa missione 50 – debito pubblico)	168.292.564,75	16.158.745,46
Missione 2 -giustizia	53.848,07	-
Missione 3 -ordine pubblico e sicurezza	59.077.717,54	-
Missione 4 -istruzione e diritto allo studio	67.329.224,98	9.480.425,31
Missione 5 -tutela e valorizzazione dei beni e attività culturali	27.304.390,70	5.403.015,03
Missione 6 -politiche giovanili, sport e tempo libero	4.054.414,97	8.665.795,82
Missione 7 -turismo	11.025.489,08	-
Missione 8 -assetto del territorio ed edilizia abitativa	2.858.672,87	91.694.801,27
Missione 9 -sviluppo sostenibile e tutela del territorio e dell'ambiente	186.534.944,73	30.849.724,85
Missione 10 -trasporti e diritto alla mobilità	78.650.195,17	192.985.139,76
Missione 11 -soccorso civile	2.990.668,87	-
Missione 12 -diritti sociali, politiche sociali e famiglia	112.366.477,95	43.789.775,56
Missione 13 -tutela della salute	929.435,24	-
Missione 14 -sviluppo economico e competitività	20.278.461,38	842.578,00
Missione 15 -politiche per il lavoro e la formazione professionale	1.000.952,92	250.000,00
Missione 17 -energia e diversificazione delle fonti energetiche	1.198.320,36	-
Missione 20 -fondi e accantonamenti	96.066.296,70	1.225.830,37



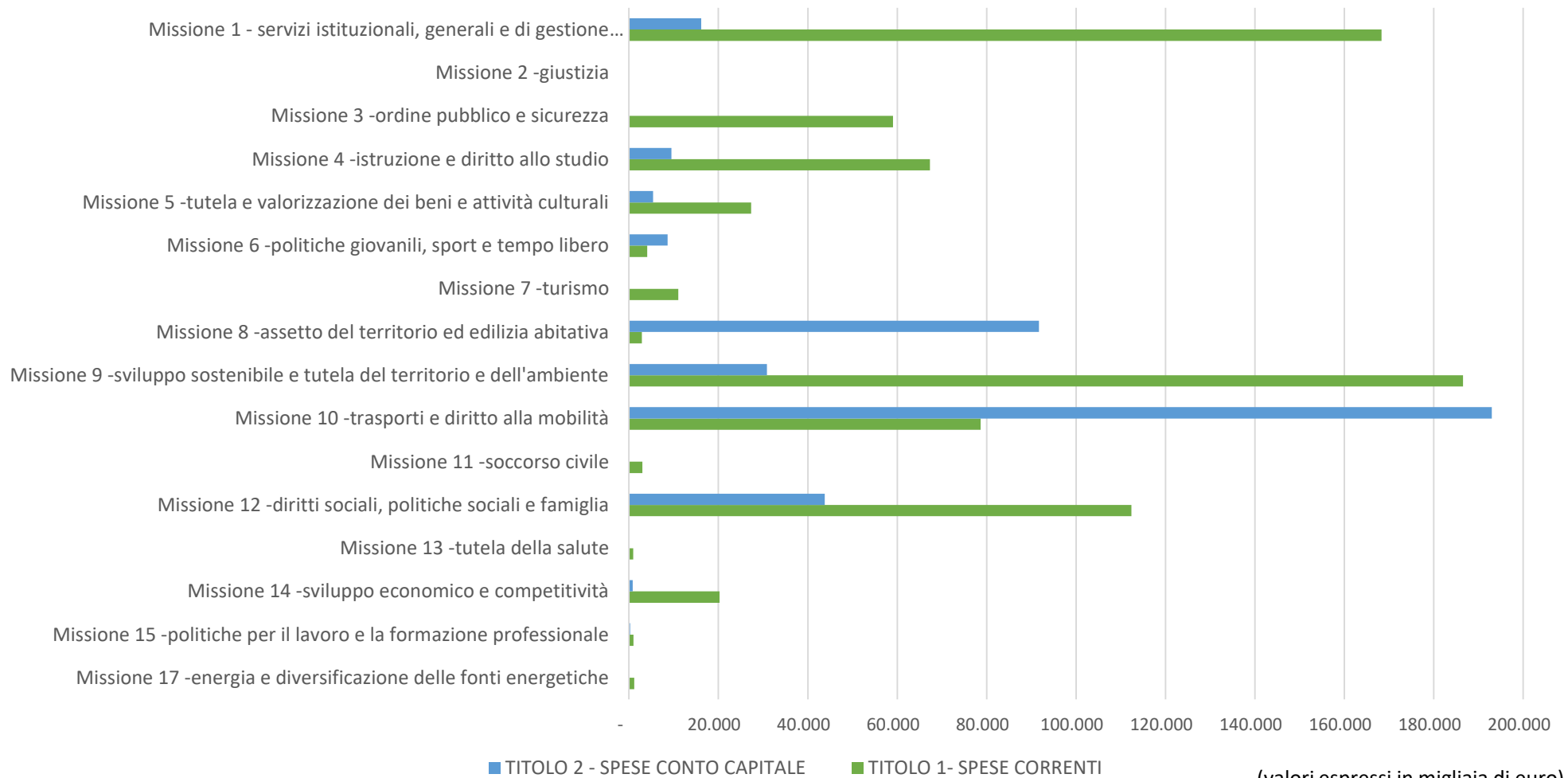


## Composizione delle spese per missioni

(esclusa Missione 20  
Fondi e accantonamenti)



## Composizione delle spese per missioni (esclusa Missione 20 – Fondi e accantonamenti)



(valori espressi in migliaia di euro)

# Bilancio di previsione 2024

## Andamento storico del debito residuo

(dati aggiornati a  
Novembre 2023)



Anno	Residuo debito
2014	€ 1.240.420.262,49
2015	€ 1.205.975.117,18
2016	€ 1.180.950.883,22
2017	€ 1.145.778.652,38
2018	€ 1.117.061.175,33
2019	€ 1.108.310.902,50
2020	€ 1.084.705.752,36
2021	€ 1.037.083.541,20
2022	€ 1.019.085.187,13
2023*	€ 993.554.437,52
2024*	€ 980.101.740,02

\*I valori relativi agli anni 2023 e 2024 sono dati previsionali.

