



Comune di Genova

Bilancio di previsione 2026-2028

Versione semplificata per il cittadino



COMUNE DI GENOVA



GENOVA
MORE THAN THIS

<https://smart.comune.genova.it/contenuti/bilancio-preventivo>



Il bilancio di previsione

Il **Bilancio di previsione** è il documento contabile più importante del Comune. Rappresenta lo strumento di programmazione e gestione economica e finanziaria dell'Ente ed è riferito ad un periodo minimo di tre anni. I contenuti, la struttura e il processo di stesura sono normati per legge.

Ogni anno viene proposto dalla Giunta e approvato dal **Consiglio Comunale** nell'ambito dell'esercizio della propria funzione di indirizzo e di programmazione, in coerenza con quanto previsto nel Documento Unico di Programmazione.

Il bilancio dettaglia tutte le **entrate** previste, suddividendole in base alla provenienza, e tutte le **spese** previste, articolandole secondo l'utilizzo. Esso, per legge, deve essere in **pareggio**: il totale delle entrate previste deve essere uguale al totale delle spese che l'Ente intende realizzare.

Il documento assume quindi nel contempo una valenza programmatoria e autorizzatoria, costituendo il presupposto per la successiva attività gestionale. A seguito dell'approvazione del bilancio, infatti, la Giunta approva il Piano Esecutivo di Gestione con il quale affida ai dirigenti dei servizi gli obiettivi da raggiungere e le risorse finanziarie, strumentali e umane da impiegare.

Se, nel corso dell'esercizio, le previsioni di entrata o di spesa cambiano in seguito a eventi nuovi o imprevedibili, è necessario apportare **variazioni di bilancio** (che seguono uno specifico percorso di approvazione).



La principale suddivisione delle entrate in base alla provenienza è articolata per **TITOLI**.

ENTRATE

Entrate suddivise per Titoli

TITOLO 1 - Entrate correnti di natura tributaria, contributiva e perequativa
TITOLO 2 - Trasferimenti correnti
TITOLO 3 - Entrate extratributarie
TITOLO 4 - Entrate in conto capitale
TITOLO 5 - Entrate da riduzione di attività finanziarie
TITOLO 6 - Accensione prestiti
TITOLO 7 - Anticipazioni da istituto tesoriere/cassiere
TITOLO 9 - Entrate per conto terzi e partite di giro

Anche le spese possono essere suddivise, in base alla destinazione, per Titoli. Guardando alle attività cui sono destinate, esse possono anche essere raggruppate per **MISSIONI** (e, all'interno di queste, per Programmi).

USCITE

Spese suddivise per Titoli

TITOLO 1 - Spese correnti
TITOLO 2 - Spese in conto capitale
TITOLO 3 - Spese per incremento di attività finanziarie
TITOLO 4 - Rimborso di prestiti
TITOLO 5 - Chiusura anticipazioni ricevute da istituto tesoriere/cassiere
TITOLO 7 - Uscite per conto terzi e partite di giro



Spese suddivise per Missioni

MISSIONE 1 - Servizi istituzionali, generali e di gestione
MISSIONE 2 - Giustizia
MISSIONE 3 - Ordine pubblico e sicurezza
MISSIONE 4 - Istruzione e diritto allo studio
MISSIONE 5 - Tutela e valorizzazione dei beni e attività culturali
MISSIONE 6 - Politiche giovanili, sport e tempo libero
MISSIONE 7 - Turismo
MISSIONE 8 - Assetto del territorio ed edilizia abitativa
MISSIONE 9 - Sviluppo sostenibile e tutela del territorio e dell'ambiente
MISSIONE 10 - Trasporti e diritto alla mobilità
MISSIONE 11 - Soccorso civile
MISSIONE 12 - Diritti sociali, politiche sociali e famiglia
MISSIONE 13 - Tutela della salute
MISSIONE 14 - Sviluppo economico e competitività
MISSIONE 15 - Politiche per il lavoro e la formazione professionale
MISSIONE 16 - Agricoltura, politiche agroalimentari e pesca
MISSIONE 17 - Energia e diversificazione delle fonti energetiche
MISSIONE 18 - Relazioni con le altre autonomie territoriali e locali
MISSIONE 19 - Relazioni internazionali
MISSIONE 20 - Fondi e accantonamenti
MISSIONE 50 - Debito pubblico
MISSIONE 60 - Anticipazioni finanziarie
MISSIONE 99 - Servizi per conto terzi





Entrate

Sono le entrate che si prevede di realizzare nell'anno di riferimento.
La principale suddivisione delle entrate in base alla provenienza è articolata per **TITOLI** che raggruppano le entrate secondo la fonte di provenienza.

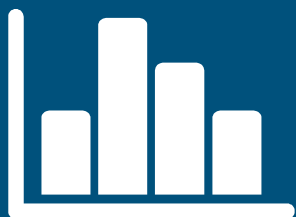
TITOLO	Denominazione titolo	Descrizione titolo
TITOLO 1	Entrate correnti di natura tributaria, contributiva e perequativa	Rappresentano le entrate per IMU, TARI, addizionale comunale IRPEF, imposta di soggiorno e altri tributi.
TITOLO 2	Entrate da trasferimenti	Riguardano principalmente i trasferimenti dallo Stato, dalla Regione e dall'Unione Europea.
TITOLO 3	Entrate extratributarie	Sono composte, ad esempio, da le tariffe relative ai servizi pubblici, i canoni, le sanzioni, ecc.
TITOLO 4	Entrate in conto capitale	Entrate dalle alienazioni di proprietà del Comune, contributi provenienti dallo Stato e dalle Regioni, oneri di urbanizzazione, ecc.
TITOLO 5	Entrate da riduzione di attività finanziarie	Entrate derivanti dalla vendita di attività finanziarie, alienazioni di azioni e partecipazioni, riscossioni di crediti, ecc.
TITOLO 6	Accensioni di prestiti	Mutui e prestiti obbligazionari che l'Ente contrae per finanziare le opere pubbliche o altri investimenti.
TITOLO 7	Anticipazioni da istituto tesoriere/cassiere	Le anticipazioni concesse dalla banca tesoriere.
TITOLO 9	Entrate per conto terzi e partite di giro	Hanno uguale corrispettivo dalla parte della spesa, ovvero costituiscono una semplice partita di giro (tanto entra quanto esce).



Entrate

Le entrate sono inoltre aggregate in **tipologie e categorie**:

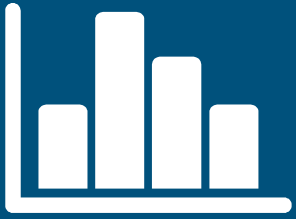
- le **tipologie** individuano la **natura** dell'entrata nell'ambito di ciascuna fonte;
- le **categorie** specificano l'**oggetto** dell'entrata come ad esempio Imu, imposta di soggiorno, trasferimenti da altre Amministrazioni, Sanzioni del codice della strada, ecc.



Uscite

Sono le spese che si prevede di realizzare nell'anno di riferimento.
Anche le spese possono essere suddivise, in base alla destinazione, per **TITOLI**.

TITOLO	Denominazione titolo	Descrizione titolo
TITOLO 1	Spesa corrente	Comprende tutto ciò che finanzia la gestione ordinaria del Comune.
TITOLO 2	Spesa in conto capitale o di investimento	Sono qui comprese tutte le spese per le opere pubbliche e per l'acquisto di beni immobili.
TITOLO 3	Spesa per incremento attività finanziarie	La spesa destinata alle acquisizioni di attività finanziarie, di azioni e partecipazioni nonché le concessioni di crediti.
TITOLO 4	Spesa per rimborso prestiti	Qui troviamo la restituzione delle quote capitali di mutui e prestiti contratti negli anni precedenti.
TITOLO 5	Chiusura delle anticipazioni dall'Istituto tesoriere/cassiere	La restituzione delle eventuali anticipazioni ricevute dal tesoriere.
TITOLO 7	Spesa per servizi per conto terzi	E' una partita di giro ovvero quello che esce da qui entra di pari importo nel rispettivo titolo IX delle entrate.



Le spese sono inoltre aggregate in **missioni**, **programmi** e **macroaggregati**:

- le **missioni** rappresentano le funzioni politico-istituzionali perseguite dalle amministrazioni utilizzando le risorse finanziarie, umane e strumentali disponibili; sono definite anche tenendo conto di quelle individuate per il bilancio dello stato (istruzione pubblica, politiche del sociale, difesa territorio e dell'ambiente ecc.);
- i **programmi** esprimono gli aggregati omogenei di attività volte a perseguire gli obiettivi definiti nell'ambito di ciascuna missione;
- i **macroaggregati** rappresentano un'articolazione dei programmi in base alla natura economica della spesa definendola con maggior dettaglio.



Qual è la differenza tra parte corrente e conto capitale?

Le **parte corrente** comprende le entrate e le spese che garantiscono il funzionamento ordinario della macchina comunale e sono principalmente spese di tipo ricorrente (Esempi: spese di personale, spese per acquisto beni e servizi ordinari).

Il **conto capitale** riguarda quelle spese non ordinarie come l'acquisto di beni durevoli utili per la collettività (Esempi: costruzione di infrastrutture, acquisto di immobili, manutenzioni straordinarie) e le entrate che finanziano tali investimenti.



Bilancio di Previsione 2026-2028

Le pagine seguenti contengono una sintesi dei dati del Bilancio di previsione 2026-2028 approvato dal Consiglio Comunale il 19 Dicembre 2025:

- quadro generale riassuntivo (entrate e spese suddivise per titoli)
- equilibri di bilancio;
- entrate per titoli;
- spese per missioni;
- debito residuo.

I documenti previsionali e programmatici completi sono consultabili sul sito del Comune di Genova all'indirizzo:
<https://smart.comune.genova.it/contenuti/bilancio-preventivo>



Bilancio di previsione
2026-2028

Quadro
generale
riassuntivo:
entrate



importi in euro				
ENTRATE	CASSA 2026	COMPETENZA 2026	COMPETENZA 2027	COMPETENZA 2028
Fondo di cassa presunto all'inizio dell'esercizio	165.000.000,00			
Utilizzo avanzo presunto di amministrazione di cui Utilizzo Fondo anticipazioni di liquidità		9.021.326,11 0,00	0,00 0,00	0,00 0,00
Fondo pluriennale vincolato		29.681.650,78	15.122.569,47	13.435.061,08
Titolo 1 – Entrate correnti di natura tributaria, contributiva e perequativa	638.709.948,89	625.090.890,22	619.547.530,40	615.166.170,58
Titolo 2 – Trasferimenti correnti	222.395.154,99	129.422.166,62	109.825.403,67	101.969.834,70
Titolo 3 – Entrate extratributarie	198.725.093,66	201.593.523,12	194.895.561,31	192.335.654,61
Titolo 4 – Entrate in conto capitale	958.182.013,84	208.849.616,09	186.600.522,83	108.437.713,77
Titolo 5 – Entrate da riduzione di attività finanziarie	128.093.787,11	100.000.000,00	100.000.000,00	100.000.000,00
Totale entrate finali	2.146.105.998,49	1.264.956.196,05	1.210.869.018,21	1.117.909.373,66
Titolo 6 – Accensione di prestiti	96.575.515,95	37.301.604,77	47.008.647,74	47.502.147,09
Titolo 7 – Anticipazioni da istituto tesoriere/cassiere	236.238.474,00	236.238.474,00	230.000.000,00	230.000.000,00
Titolo 9 – Entrate per conto di terzi e partite di giro	827.946.181,20	582.508.448,00	530.031.500,00	530.031.500,00
Totale titoli	3.306.866.169,64	2.121.004.722,82	2.017.909.165,95	1.925.443.020,75
TOTALE COMPLESSIVO ENTRATE	3.471.866.169,64	2.159.707.699,71	2.033.031.735,42	1.938.878.081,83

Fondo di cassa finale presunto	85.199.262,36
--------------------------------	---------------

Bilancio di previsione 2026-2028

Quadro generale riassuntivo: spese



importi in euro

SPESE	CASSA 2026	COMPETENZA 2026	COMPETENZA 2027	COMPETENZA 2028
Disavanzo di amministrazione		0,00	0,00	0,00
Disavanzo derivante da debito autorizzato e non contratto		0,00	0,00	0,00
Titolo 1 – Spese correnti	997.889.047,99	882.897.474,21	853.835.469,22	849.152.428,13
– di cui fondo pluriennale vincolato		14.722.569,47	13.235.061,08	13.235.061,08
Titolo 2 – Spese in conto capitale	1.074.990.019,45	274.119.619,44	233.333.790,66	155.139.860,86
– di cui fondo pluriennale vincolato		400.000,00	200.000,00	0,00
Titolo 3 – Spese per incremento di attività finanziarie	100.000.000,00	100.000.000,00	100.000.000,00	100.000.000,00
- di cui fondo pluriennale vincolato		0,00	0,00	0,00
Totale spese finali	2.172.879.067,44	1.257.017.093,65	1.187.169.259,88	1.104.292.288,99
Titolo 4 – Rimborso di prestiti	147.878.552,35	83.943.684,06	85.830.975,54	74.554.292,84
di cui Fondo anticipazioni di liquidità		0,00	0,00	0,00
Titolo 5 – Chiusura anticipazioni da istituto tesoriere/cassiere	236.238.474,00	236.238.474,00	230.000.000,00	230.000.000,00
Titolo 7 – Spese per conto terzi e partite di giro	829.670.813,49	582.508.448,00	530.031.500,00	530.031.500,00
Totale titoli	3.386.666.907,28	2.159.707.699,71	2.033.031.735,42	1.938.878.081,83
TOTALE COMPLESSIVO SPESE	3.386.666.907,28	2.159.707.699,71	2.033.031.735,42	1.938.878.081,83

Bilancio di previsione
2026-2028

Equilibrio
parte corrente



ENTRATE	2026	2027	2028	USCITE	2026	2027	2028
TRIBUTARIE				SPESE CORRENTI			
IMPOSTA MUNICIPALE UNICA	172.000	172.000	172.000	PERSONALE (CON IRAP)	246.180	241.415	241.036
I.C.I e I.M.U. - RECUPERO EVASIONE	14.020	13.650	13.450	PERSONALE - DA FPV ANNO PRECEDENTE	-	13.235	13.235
ADDIZIONALE I.R.PE.F.	126.700	124.200	124.200	SPESE GENERALI	65.047	65.166	64.701
DIRITTI DI IMBARCO	3.500	5.000	5.000	SERVIZIO PRESTITI	115.764	116.035	104.845
IMPOSTA DI SOGGIORNO	8.500	8.500	8.500	COMPENSI ORGANI ISTITUZIONALI	4.092	4.103	4.103
TRIBUTO IGIENE AMBIENTALE / TARES / TARI	176.945	176.945	176.945	MUNICIPI - ATTIVITA' POLITICHE	511	511	510
FONDO SOLIDARIETA' COMUNALE	123.291	119.119	114.948	IVA A DEBITO	8.500	9.000	9.000
ALTRE	135	134	123	TRASFERIMENTI ALLO STATO PER ATTUAZIONE NORME CONTENIMENTO SPESA	3.529	3.384	3.376
	625.091	619.548	615.166	FONDO OBIETTIVI DI FINANZA PUBBLICA - LEGGE N.207/2024	3.753	3.753	3.753
TRASFERIMENTI				TPL - CITTA' METROPOLITANA	25.755	25.755	25.755
DA STATO LEGGI FINANZIARIE	44.661	44.623	42.489	A.M.T. - SERVIZI AUSILIARI	3.800	3.800	3.800
FONDO EQUITA' SERVIZI	7.898	8.977	9.958	SERVIZI ASTER	16.424	16.424	16.424
DA STATO	54.752	34.924	28.926	SERVIZI AMIU	180.010	180.010	180.010
DA REGIONE	8.973	8.922	8.522	SERVIZI GENOVA PARCHEGGI	1.300	1.300	1.300
DA UNIONE EUROPEA	346	194	120	BAGNI MARINA	150	150	150
ALTRE	12.792	12.185	11.955	FULGIS	2.131	2.131	2.131
	129.422	109.825	101.970	PALAZZO DUCALE	500	500	500
EXTRATRIBUTARIE				TEATRO CARLO FELICE	2.000	2.000	2.000
PROVENTI DA REFEZIONE SCOLASTICA	17.318	17.318	17.318	MUMA	710	710	710
FITTI, CANONI E CONCESSIONI	8.408	8.473	8.531	TEATRO STABILE	1.850	1.850	1.850
CANONE UNICO	30.785	30.314	30.364	TARI - SOCIALITA'	300	300	300
PROVENTI INFRAZIONE CODICE DELLA STRADA	50.500	50.500	50.500	IMMOBILI ERP	6.992	7.000	7.000
DIVIDENDI E UTILI	20.400	14.019	14.008	SFALCIO ERBA / PULIZIA VESPASIANI	1.286	1.286	1.286
IVA A CREDITO	7.454	7.250	7.250	FONDO DI RISERVA	4.450	4.300	4.300
ALTRI PROVENTI DA BENI/SERVIZI	46.250	45.545	45.545	FONDO ENTRATE DUBBIA ESIGIBILITA'	81.918	81.438	81.413
RECUPERI DIVERSI	20.479	21.476	18.820	FONDO PLURIENNALE VINCOLATO (AL NETTO PERSONALE)	1.395	-	-
	201.594	194.895	192.336	FONDO CONTENZIOSO E ALTRI ACCANTONAMENTI	15.000	-	-
ALTRE POSTE DI ENTRATA				ALTRE	8.713	16.039	13.595
AVANZO	5.578	-	-	BUDGET DIREZIONI	164.781	138.071	136.624
FONDO PLURIENNALE VINCOLATO	3.992	14.723	13.235				
ONERI DI URBANIZZAZIONE	2.000	1.000	1.000				
QUOTA IVA DA DESTINARE AL C/CAPITALE	- 204	-	-				
RINEGOZIAZIONE MUTUI DA DESTINARE AD INVESTIMENTI	- 632	- 325	-				
	10.734	15.398	14.235				
TOTALE EQUILIBRIO CORRENTE - ENTRATE	966.841	939.666	923.707	TOTALE EQUILIBRIO CORRENTE - SPESE	966.841	939.666	923.707

Bilancio di previsione
2026-2028

Equilibrio
conto capitale

ENTRATE	2026	2027	2028	USCITE	2026	2027	2028
ALIENAZIONI	2.359	265	265	SERVIZI ISTITUZIONALI, GENERALI E DI GESTIONE	18.970	28.950	17.437
ONERI DI URBANIZZAZIONE	18.753	13.603	12.203	ISTRUZIONE E DIRITTO ALLO STUDIO	3.570	19.523	5.850
TRASFERIMENTI VINCOLATI	186.530	172.235	95.472	TUTELA E VALORIZZAZIONE DEI BENI E DELLE ATTIVITÀ CULTURALI	12.751	17.213	3.740
ALTRE IN C/CAPITALE	1.207	497	497	POLITICHE GIOVANILI, SPORT E TEMPO LIBERO	7.250	13.715	9.400
	208.849	186.600	108.437	ASSETTO DEL TERRITORIO ED EDILIZIA ABITATIVA	45.807	16.760	26.388
				SVILUPPO SOSTENIBILE E TUTELA DEL TERRITORIO E DELL'AMBIENTE	18.958	38.639	44.835
ENTRATE DA RIDUZIONE DI ATTIVITA' FINANZIARIE	0	0	0	TRASPORTI E DIRITTO ALLA MOBILITA'	147.523	90.981	42.674
				DIRITTI SOCIALI, POLITICHE SOCIALI E FAMIGLIA	15.275	5.020	4.200
ACCENSIONE DI PRESTITI	37.302	47.009	47.502	SVILUPPO ECONOMICO E COMPETITIVITÀ	2.800	2.030	300
				POLITICHE PER IL LAVORO E LA FORMAZIONE PROFESSIONALE	800	460	260
ALTRE POSTE DI ENTRATA				FONDO ENTRATE DUBBIA ESIGIBILITA'	416	43	55
FONDO PLURIENNALE VINCOLATO	25.690	400	200		274.120	233.334	155.139
AVANZO	3.443	0	0				
ENTRATE DA/A P/CORRENTE	-1.164	-675	-1.000	ACQUISIZIONE DI ATTIVITA' FINANZIARIE	0	0	0
	27.969	-275	-800				
TOTALE EQUILIBRIO C/CAPITALE - ENTRATE	274.120	233.334	155.139	TOTALE EQUILIBRIO C/CAPITALE - SPESE	274.120	233.334	155.139

Importi in migliaia di euro



Bilancio di previsione
2026-2028

Poste
finanziarie e
partite di giro
ed equilibri
generali

ENTRATE	2026	2027	2028	USCITE	2026	2027	2028
ALTRE ENTRATE PER RIDUZIONE DI ATTIVITA' FINANZIARIE	100.000	100.000	100.000	SPESE PER INCREMENTO ATTIVITA' FINANZIARIE	100.000	100.000	100.000
ANTICIPAZIONI DA ISTITUTO TESORIERE	236.238	230.000	230.000	CHIUSURA ANTICIPAZIONI RICEVUTE DAL TESORIERE	236.238	230.000	230.000
ENTRATE PER CONTO TERZI E PARTITE DI GIRO	582.508	530.032	530.032	USCITE PER CONTO TERZI E PARTITE DI GIRO	582.508	530.032	530.032
TOTALE POSTE FINANZIARIE E PARTITE DI GIRO	918.747	860.032	860.032	TOTALE POSTE FINANZIARIE E PARTITE DI GIRO	918.747	860.032	860.032
TOTALE EQUILIBRIO CORRENTE - ENTRATE	966.841	939.666	923.707	TOTALE EQUILIBRIO CORRENTE - SPESE	966.841	939.666	923.707
TOTALE EQUILIBRIO C/CAPITALE - ENTRATE	274.120	233.334	155.139	TOTALE EQUILIBRIO C/CAPITALE - SPESE	274.120	233.334	155.139
TOTALE POSTE FINANZIARIE E PARTITE DI GIRO	918.747	860.032	860.032	TOTALE POSTE FINANZIARIE E PARTITE DI GIRO	918.747	860.032	860.032
TOTALE GENERALE ENTRATE	2.159.708	2.033.032	1.938.878	TOTALE GENERALE SPESE	2.159.708	2.033.032	1.938.878

Importi in migliaia di euro



Bilancio di previsione
2026-2028

Entrate per
titoli

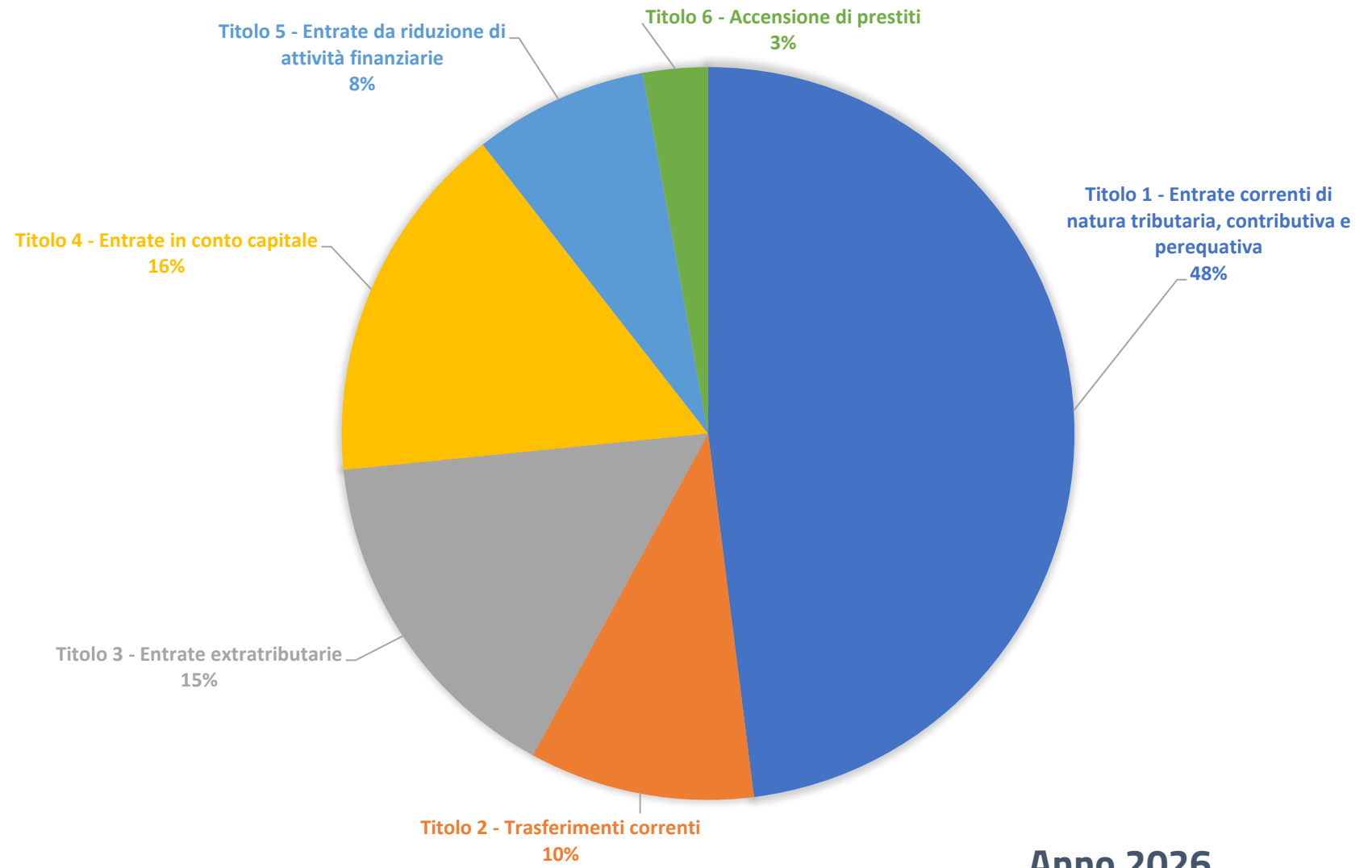
TITOLO	TOTALE ENTRATE 2026	TOTALE ENTRATE 2027	TOTALE ENTRATE 2028
Titolo 1 - Entrate correnti di natura tributaria, contributiva e perequativa	625.090.890,22	619.547.530,40	615.166.170,58
Titolo 2 - Trasferimenti correnti	129.422.166,62	109.825.403,67	101.969.834,70
Titolo 3 - Entrate extratributarie	201.593.523,12	194.895.561,31	192.335.654,61
Titolo 4 - Entrate in conto capitale	208.849.616,09	186.600.522,83	108.437.713,77
Titolo 5 - Entrate da riduzione di attività finanziarie	100.000.000,00	100.000.000,00	100.000.000,00
Titolo 6 - Accensione di prestiti	37.301.604,77	47.008.647,74	47.502.147,09
Titolo 7 - Anticipazioni da istituto tesoriere/cassiere	236.238.474,00	230.000.000,00	230.000.000,00
Titolo 9 - Entrate per conto di terzi e partite di giro	582.508.448,00	530.031.500,00	530.031.500,00



Bilancio di previsione 2026-2028

Composizione delle entrate per titoli (2026)

(esclusi titoli di
Poste compensative)



Anno 2026

Bilancio di previsione
2026-2028

Spese per
missioni
(titoli 1 e 2)
2026



importi in euro		
SPESE PER MISSIONI	TOTALE SPESE CORRENTI (tit. 1)	TOTALE SPESE IN CONTO CAPITALE (tit. 2)
Missione 1 - servizi istituzionali, generali e di gestione (compresa missione 50 – debito pubblico)	176.410.110,01	18.970.287,57
Missione 2 -giustizia	51.806,37	-
Missione 3 -ordine pubblico e sicurezza	62.386.640,06	-
Missione 4 -istruzione e diritto allo studio	66.931.796,95	3.570.000,00
Missione 5 -tutela e valorizzazione dei beni e attività culturali	29.873.823,50	12.751.416,66
Missione 6 -politiche giovanili, sport e tempo libero	3.350.319,79	7.250.000,00
Missione 7 -turismo	8.660.434,76	-
Missione 8 -assetto del territorio ed edilizia abitativa	4.121.661,25	45.807.008,68
Missione 9 -sviluppo sostenibile e tutela del territorio e dell'ambiente	196.474.770,06	18.957.454,67
Missione 10 -trasporti e diritto alla mobilità	75.470.381,55	147.522.879,92
Missione 11 -soccorso civile	3.848.820,53	-
Missione 12 -diritti sociali, politiche sociali e famiglia	118.381.842,96	15.274.891,77
Missione 13 -tutela della salute	1.041.504,34	-
Missione 14 -sviluppo economico e competitività	14.685.087,84	2.800.000,00
Missione 15 -politiche per il lavoro e la formazione professionale	1.621.038,76	800.000,00
Missione 17 -energia e diversificazione delle fonti energetiche	1.990.198,00	-
Missione 20 -fondi e accantonamenti	117.597.237,48	415.680,17

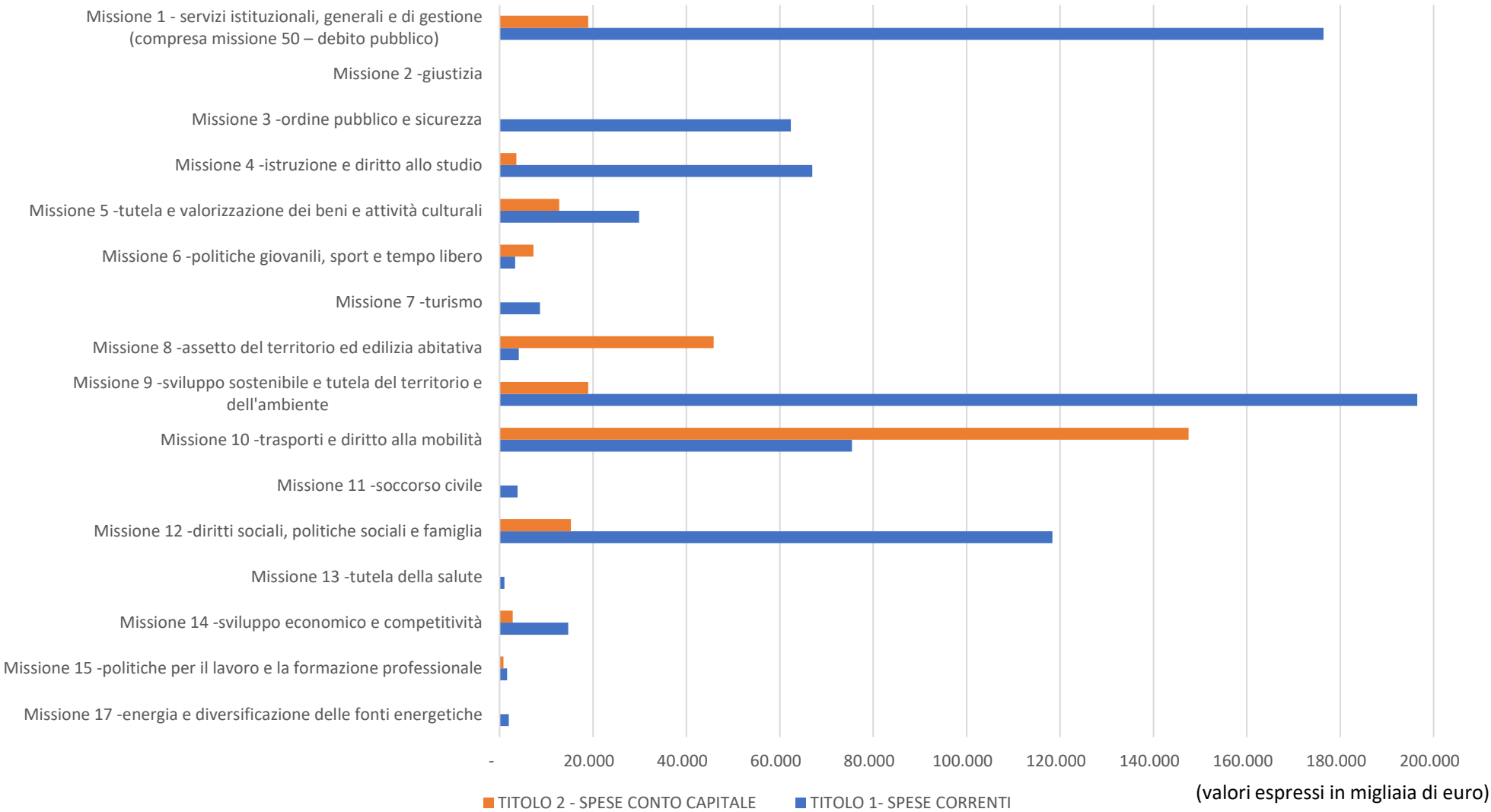
Composizione
delle spese per
missioni

(esclusa Missione 20
Fondi e accantonamenti)



Composizione delle spese per missioni – anno 2026

(esclusa Missione 20 – Fondi e accantonamenti)



(valori espressi in migliaia di euro)

Bilancio di previsione
2026-2028

Spese per
missioni
(titoli 1 e 2)
2027



importi in euro		
SPESE PER MISSIONI	TOTALE SPESE CORRENTI (tit. 1)	TOTALE SPESE IN CONTO CAPITALE (tit. 2)
Missione 1 - servizi istituzionali, generali e di gestione (compresa missione 50 – debito pubblico)	191.641.299,75	28.950.210,16
Missione 2 -giustizia	51.791,97	-
Missione 3 -ordine pubblico e sicurezza	58.741.279,75	-
Missione 4 -istruzione e diritto allo studio	65.588.447,26	19.522.400,00
Missione 5 -tutela e valorizzazione dei beni e attività culturali	28.865.402,40	17.213.290,85
Missione 6 -politiche giovanili, sport e tempo libero	3.079.269,33	13.715.000,00
Missione 7 -turismo	8.574.588,90	-
Missione 8 -assetto del territorio ed edilizia abitativa	3.605.048,63	16.759.673,40
Missione 9 -sviluppo sostenibile e tutela del territorio e dell'ambiente	195.926.885,02	38.639.219,00
Missione 10 -trasporti e diritto alla mobilità	73.544.597,03	90.980.619,79
Missione 11 -soccorso civile	3.488.941,54	-
Missione 12 -diritti sociali, politiche sociali e famiglia	100.105.651,42	5.020.000,00
Missione 13 -tutela della salute	949.888,35	-
Missione 14 -sviluppo economico e competitività	11.484.420,30	2.030.000,00
Missione 15 -politiche per il lavoro e la formazione professionale	1.166.842,06	460.000,00
Missione 17 -energia e diversificazione delle fonti energetiche	1.954.069,37	-
Missione 20 -fondi e accantonamenti	105.067.046,14	43.377,46

Bilancio di previsione
2026-2028

Spese per
missioni
(titoli 1 e 2)
2028



importi in euro		
SPESE PER MISSIONI	TOTALE SPESE CORRENTI (tit. 1)	TOTALE SPESE IN CONTO CAPITALE (tit. 2)
Missione 1 - servizi istituzionali, generali e di gestione (compresa missione 50 – debito pubblico)	192.115.219,82	17.436.975,73
Missione 2 -giustizia	51.735,36	-
Missione 3 -ordine pubblico e sicurezza	57.197.171,23	-
Missione 4 -istruzione e diritto allo studio	64.324.651,88	5.850.000,00
Missione 5 -tutela e valorizzazione dei beni e attività culturali	28.963.445,39	3.740.000,00
Missione 6 -politiche giovanili, sport e tempo libero	3.019.907,41	9.400.000,00
Missione 7 -turismo	8.493.900,68	-
Missione 8 -assetto del territorio ed edilizia abitativa	3.411.204,17	26.387.824,59
Missione 9 -sviluppo sostenibile e tutela del territorio e dell'ambiente	195.737.031,96	44.835.419,00
Missione 10 -trasporti e diritto alla mobilità	72.766.060,34	42.674.594,18
Missione 11 -soccorso civile	3.442.485,49	-
Missione 12 -diritti sociali, politiche sociali e famiglia	96.674.573,46	4.200.000,00
Missione 13 -tutela della salute	883.370,08	-
Missione 14 -sviluppo economico e competitività	10.643.105,46	300.000,00
Missione 15 -politiche per il lavoro e la formazione professionale	1.146.687,72	260.000,00
Missione 17 -energia e diversificazione delle fonti energetiche	1.919.979,35	-
Missione 20 -fondi e accantonamenti	108.361.898,33	55.047,36

Bilancio di previsione
2026-2028

Andamento
storico del debito
residuo

(dati aggiornati a
Novembre 2025)



Anno	Residuo debito
2016	€ 1.180.950.883,22
2017	€ 1.145.778.652,38
2018	€ 1.117.061.175,33
2019	€ 1.108.310.902,50
2020	€ 1.084.705.752,36
2021	€ 1.037.083.541,20
2022	€ 1.019.085.187,13
2023	€ 974.959.975,77
2024	€ 953.274.255,20
2025*	€ 923.122.892,19
2026*	€ 876.480.812,90

*I valori relativi agli anni 2025 e 2026 sono dati previsionali.

