



Comune di Genova

Rendiconto della gestione 2023

Versione semplificata per il cittadino



<https://smart.comune.genova.it/contenuti/bilancio-consuntivo>

GENOVA
MORE THAN THIS



Il Rendiconto

Il Rendiconto della Gestione dà la dimostrazione dei risultati di gestione, sia in termini finanziari sia in termini economico patrimoniali: dà conto cioè delle entrate effettivamente realizzate e delle spese effettivamente sostenute.

COMPOSIZIONE

Il conto del bilancio rileva i fatti gestionali sotto il profilo finanziario:

- tutti gli accertamenti (crediti) contabilizzati nell'esercizio e i residui crediti degli anni precedenti, nonché i relativi movimenti di cassa;
- tutti gli impegni (debiti) contabilizzati nell'esercizio e i residui debiti degli anni precedenti, nonché i relativi movimenti di cassa.

Con il conto del bilancio viene accertato il risultato contabile di amministrazione che è pari al fondo di cassa, aumentato dei crediti e diminuito dei debiti.

Tale risultato, se positivo, costituisce l'avanzo di amministrazione; se negativo, il disavanzo di amministrazione.

Il conto economico e Il conto del patrimonio rilevano i fatti gestionali sotto il profilo economico-patrimoniale:

- i costi e i ricavi dell'esercizio;
- la situazione patrimoniale del Comune.




La principale suddivisione delle entrate in base alla provenienza è articolata per **TITOLI**.

ENTRATE



ENTRATE SUDDIVISE PER TITOLI

- TITOLO 1 - Entrate correnti di natura tributaria, contributiva e perequativa
- TITOLO 2 - Trasferimenti correnti
- TITOLO 3 - Entrate extratributarie
- TITOLO 4 - Entrate in conto capitale
- TITOLO 5 - Entrate da riduzione di attività finanziarie
- TITOLO 6 - Accensione prestiti
- TITOLO 7 - Anticipazioni da istituto tesoriere/cassiere
- TITOLO 9 - Entrate per conto terzi e partite di giro



Anche le spese possono essere suddivise, in base alla destinazione, per Titoli. Guardando alle attività cui sono destinate, esse possono anche essere raggruppate per **MISSIONI** (e, all'interno di queste, per Programmi).

USCITE



SPESE SUDDIVISE PER TITOLI

- TITOLO 1 - Spese correnti
- TITOLO 2 - Spese in conto capitale
- TITOLO 3 - Spese per incremento di attività finanziarie
- TITOLO 4 - Rimborso di prestiti
- TITOLO 5 - Chiusura anticipazioni ricevute da istituto tesoriere/cassiere
- TITOLO 7 - Uscite per conto terzi e partite di giro



SPESE SUDDIVISE PER MISSIONI

- MISSIONE 1 - Servizi istituzionali, generali e di gestione
- MISSIONE 2 - Giustizia
- MISSIONE 3 - Ordine pubblico e sicurezza
- MISSIONE 4 - Istruzione e diritto allo studio
- MISSIONE 5 - Tutela e valorizzazione dei beni e attività culturali
- MISSIONE 6 - Politiche giovanili, sport e tempo libero
- MISSIONE 7 - Turismo
- MISSIONE 8 - Assetto del territorio ed edilizia abitativa
- MISSIONE 9 - Sviluppo sostenibile e tutela del territorio e dell'ambiente
- MISSIONE 10 - Trasporti e diritto alla mobilità
- MISSIONE 11 - Soccorso civile
- MISSIONE 12 - Diritti sociali, politiche sociali e famiglia
- MISSIONE 13 - Tutela della salute
- MISSIONE 14 - Sviluppo economico e competitività
- MISSIONE 15 - Politiche per il lavoro e la formazione professionale
- MISSIONE 16 - Agricoltura, politiche agroalimentari e pesca
- MISSIONE 17 - Energia e diversificazione delle fonti energetiche
- MISSIONE 18 - Relazioni con le altre autonomie territoriali e locali
- MISSIONE 19 - Relazioni internazionali
- MISSIONE 20 - Fondi e accantonamenti
- MISSIONE 50 - Debito pubblico
- MISSIONE 60 - Anticipazioni finanziarie



Entrate

Sono le entrate che si sono realizzate nell'anno di riferimento.

La principale suddivisione delle entrate è articolata per **TITOLI** che raggruppano le entrate secondo la fonte di provenienza.

TITOLO I: Entrate correnti di natura tributaria, contributiva e perequativa	➡	Rappresentano le entrate per IMU, addizionale comunale IRPEF, imposta di soggiorno e altri tributi.
TITOLO II: Entrate da trasferimenti	➡	Riguardano principalmente i trasferimenti dallo Stato, dalla Regione e dall'Unione Europea.
TITOLO III: Entrate extratributarie	➡	Sono, ad esempio, le tariffe relative ai servizi pubblici, canoni, ecc.
TITOLO IV: Entrate in conto capitale	➡	Entrate dalle alienazioni di proprietà del Comune, contributi provenienti da Stato, Regione, ecc.
TITOLO V: Entrate da riduzione di attività finanziarie	➡	Entrate derivanti dalla vendita di attività finanziarie, alienazione di azioni e partecipazioni, ecc.
TITOLO VI: Accensione di prestiti	➡	Mutui o prestiti obbligazionari che il Comune contrae per finanziare le opere pubbliche e altri investimenti
TITOLO VII: Anticipazioni da istituto tesoriere/cassiere	➡	Le anticipazioni concesse dalla banca tesoriere
TITOLO IX: Entrate per conto terzi e partite di giro	➡	Hanno uguale corrispettivo dalla parte della spesa, ovvero costituiscono una semplice partita di giro (tanto entra tanto esce)





Entrate

Le entrate sono inoltre aggregate in **tipologie e categorie**:

- le **tipologie** individuano la **natura** dell'entrata nell'ambito di ciascuna fonte
- le **categorie** dettagliano **l'oggetto** dell'entrata: ad esempio Imu, imposta di soggiorno, trasferimenti dalla Regione, Sanzioni del codice della strada, ecc.

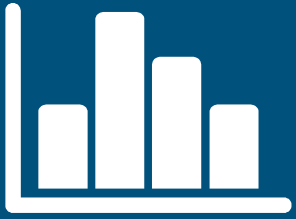




Uscite

Sono le spese sostenute nell'anno di riferimento.
Anche le spese possono essere suddivise, in base alla destinazione, per **TITOLI**.

TITOLO I: Spesa corrente	➔	Comprende tutto ciò che finanzia la gestione ordinaria del Comune
TITOLO II: Spesa in conto capitale o di investimento	➔	Sono qui comprese tutte le spese per le opere pubbliche e per l'acquisto di beni immobili
TITOLO III: Spesa per incremento attività finanziarie	➔	La spesa destinata alle acquisizioni di attività finanziarie, di azioni e partecipazioni nonché le concessioni di crediti.
TITOLO IV: Spesa per rimborso prestiti	➔	Qui troviamo la restituzione delle quote capitali di mutui e prestiti contratti negli anni precedenti.
TITOLO V: Chiusura delle anticipazioni dall'istituto tesoriere/cassiere	➔	La restituzione delle eventuali anticipazioni ricevute dal tesoriere
TITOLO VII: Spesa per servizi per conto terzi	➔	E' una partita di giro ovvero quello che esce da qui entra di pari importo nel rispettivo titolo IX delle Entrate.



Uscite

Le spese sono inoltre aggregate in **missioni, programmi e macroaggregati**:

- le **missioni** rappresentano le funzioni principali e gli obiettivi perseguiti dalle amministrazioni utilizzando le risorse finanziarie, umane e strumentali a ciò destinate; sono definite anche tenendo conto di quelle individuate per il bilancio dello stato (istruzione pubblica, politiche del sociale, difesa territorio e dell'ambiente ecc.);
- i **programmi** esprimono gli aggregati omogenei di attività volte a perseguire gli obiettivi definiti nell'ambito delle missioni;
- i **macroaggregati** ci indicano con maggior dettaglio la natura della spesa che si va ad affrontare.





Cos'è l'avanzo di amministrazione?

L'avanzo di amministrazione rappresenta il positivo risultato finale dell'intera gestione finanziaria del Comune, nel corso di un esercizio.

Questo risultato può essere riportato sull'esercizio successivo, sulla base delle sue componenti:

- **Avanzo accantonato:** costituito dalle risorse per le quali è previsto un accantonamento in previsione di spese future. Ne è un esempio il Fondo Crediti di Dubbia Esigibilità (FCDE), la cui funzione è quella di coprire entrate che secondo gli andamenti degli anni precedenti difficilmente verranno riscosse;
- **Avanzo vincolato:** raccoglie le risorse vincolate ad una specifica destinazione su disposizione dell'ente che le ha trasferite, o della legislazione vigente;
- **Avanzo destinato a finanziare spese per investimenti:** le risorse sono appunto indirizzate al finanziamento esclusivo degli investimenti;
- **Avanzo libero o disponibile:** contiene le risorse di cui l'ente può usufruire per le seguenti finalità: copertura debiti fuori bilancio, salvaguardia degli equilibri, finanziamento di spese di investimento, spese correnti a carattere non permanente, estinzione anticipata di prestiti.



IL RENDICONTO 2023

Le pagine seguenti contengono una sintesi dei dati del Rendiconto 2023 approvato dal Consiglio Comunale il 30 Aprile 2024 in seduta pubblica di prima convocazione.

Esse si riferiscono a dati estratti dal conto del bilancio (contabilità finanziaria) e si concentrano in particolare su:

- il quadro generale riassuntivo
- gli equilibri per comparto, articolati nelle voci di dettaglio più significative
- entrate e spese suddivise secondo i rispettivi principali raggruppamenti
- l'andamento del debito
- prospetti inerenti la contabilità economico patrimoniale.

I documenti completi sono consultabili sul sito web del Comune di Genova al seguente indirizzo:
<https://smart.comune.genova.it/contenuti/bilancio-consuntivo>



Il Rendiconto 2023

ENTRATE	ACCERTAMENTI	INCASSI	SPESE	IMPEGNI	PAGAMENTI
Fondo di cassa all'inizio dell'esercizio		213.915.612,03			
Utilizzo avanzo di amministrazione di cui Utilizzo Fondo anticipazioni di liquidità	163.383.611,53 0,00		Disavanzo di amministrazione	0,00	
Fondo pluriennale vincolato di parte corrente	30.051.242,99		Disavanzo derivante da debito autorizzato e non contratto ripianato con accensione di prestiti	0,00	
Fondo pluriennale vincolato in c/capitale di cui Fondo pluriennale vincolato in c/capitale finanziato da debito	259.847.830,95 32.355.942,18				
Fondo pluriennale vincolato per incremento di attività finanziarie	0,00				
Titolo 1 – Entrate correnti di natura tributaria, contributiva e perequativa	608.126.189,83	584.902.542,69	Titolo 1 – Spese correnti Fondo pluriennale vincolato di parte corrente	775.779.939,20 35.341.880,32	765.147.342,55
Titolo 2 – Trasferimenti correnti	103.744.662,17	88.925.579,04	Titolo 2 – Spese in conto capitale Fondo pluriennale vincolato in c/capitale di cui Fondo pluriennale vincolato in c/capitale finanziato da debito	365.081.303,69 279.256.186,03 21.827.270,40	353.900.711,05
Titolo 3 – Entrate extratributarie	192.405.940,55	155.199.756,41	Titolo 3 – Spese per incremento di attività finanziarie Fondo pluriennale vincolato per incremento di attività finanziarie	13.073.822,91	14.727.935,91
Titolo 4 – Entrate in conto capitale	309.427.344,47	254.107.132,73			
Titolo 5 – Entrate da riduzione di attività finanziarie	12.746.948,91	36.398.412,52			
Totale entrate finali	1.226.451.085,93	1.119.533.423,39	Totale spese finali	1.468.533.132,15	1.133.775.989,51
Titolo 6 – Accensione di prestiti	22.785.150,40	18.212.559,45	Titolo 4 – Rimborso di prestiti Fondo anticipazioni di liquidità	62.359.324,76 0,00	62.337.770,81
Titolo 7 – Anticipazioni da istituto tesoriere/cassiere	0,00	0,00	Titolo 5 – Chiusura anticipazioni da istituto tesoriere/cassiere	0,00	0,00
Titolo 9 – Entrate per conto di terzi e partite di giro	132.822.120,61	131.260.240,05	Titolo 7 – Spese per conto terzi e partite di giro	132.822.120,61	128.336.397,49
Totale entrate dell'esercizio	1.382.058.356,94	1.269.006.222,89	Totale spese dell'esercizio	1.663.714.577,52	1.324.450.157,81
TOTALE COMPLESSIVO ENTRATE	1.835.341.042,41	1.482.921.834,92	TOTALE COMPLESSIVO SPESE	1.663.714.577,52	1.324.450.157,81
DISAVANZO DELL'ESERCIZIO di cui Disavanzo di competenza da debito autorizzato e non contratto (DANC)	0,00 0,00		AVANZO DI COMPETENZA/FONDO DI CASSA	171.626.464,89	158.471.677,11
TOTALE A PAREGGIO	1.835.341.042,41	1.482.921.834,92	TOTALE A PAREGGIO	1.835.341.042,41	1.482.921.834,92

Quadro generale riassuntivo



Il Rendiconto 2023

Equilibrio di parte corrente



EQUILIBRIO PARTE CORRENTE		<i>(dati in migliaia di euro)</i>	
ENTRATE	2023	USCITE	2023
TRIBUTARIE		SPESE CORRENTI	
IMPOSTA MUNICIPALE UNICA	169.568	PERSONALE (CON IRAP)	220.301
I.C.I. e I.M.U. - RECUPERO EVASIONE	27.542	PERSONALE - DA FPV ANNO PRECEDENTE	18.890
ADDIZIONALE I.R.PE.F.	99.006	SPESE GENERALI	56.646
IMPOSTA DI SOGGIORNO	5.395	SERVIZIO PRESTITI	94.390
TRIBUTO IGIENE AMBIENTALE / TARES / TARI	169.435	COMPENSI ORGANI ISTITUZIONALI	3.243
FONDO SOLIDARIETA' COMUNALE	132.648	MUNICIPI - ATTIVITA' POLITICHE	568
ALTRE	4.532	IVA A DEBITO	2.939
	608.126	TPL - CITTA' METROPOLITANA	27.911
TRASFERIMENTI		A.M.T. - SERVIZI AUSILIARI	3.800
DA STATO LEGGI FINANZIARIE	23.906	SERVIZI ASTER	16.345
DA STATO	56.579	SERVIZI AMIU	169.173
DA REGIONE	10.165	SERVIZI GENOVA PARCHEGGI	1.300
DA UNIONE EUROPEA	883	BAGNI MARINA	173
ALTRE	12.211	FULGIS	5.000
	103.744	PALAZZO DUCALE	1.000
EXTRATRIBUTARIE		TEATRO CARLO FELICE	4.580
PROVENTI DA REFEZIONE SCOLASTICA	15.973	MUMA	860
FITTI, CANONI E CONCESSIONI	8.711	TEATRO STABILE	3.250
C.O.S.A.P.	50	TARI - SOCIALITA'	186
CANONE UNICO	31.720	EVENTO OCEAN RACE	4.288
PROVENTI INFRAZIONE CODICE DELLA STRADA	49.001	IMMOBILI ERP	7.926
DIVIDENDI E UTILI	11.700	SFALCIO ERBA / PULIZIA VESPASIANI	1.068
IVA A CREDITO	3.518	ALTRE	4.826
ALTRI PROVENTI DA BENI/SERVIZI	56.339	BUDGET DIREZIONI	189.476
RECUPERI DIVERSI	15.394		838.139
	192.406		
ALTRE POSTE DI ENTRATA		FONDO PLURIENNALE VINCOLATO	35.342
AVANZO	76.567		
FONDO PLURIENNALE VINCOLATO	30.051	TOTALE EQUILIBRIO CORRENTE - SPESE	873.481
ONERI DI URBANIZZAZIONE	4.462		
RINEGOZIAZIONE MUTUI DA DESTINARE AD INVESTIMENTI	- 1.372	RISULTATO GESTIONE DI COMPETENZA	137.438
RISORSE DI P/CORRENTE DESTINATE AL C/CAP	- 3.160	RISULTATO GESTIONE RESIDUI	-42.250
RISORSE DI C/CAPITALE DESTINATO ALLA P/CORRE	95	MAGGIORI/MINORI VINCOLI E ACCANTONAMENTI	-84.380
	106.643		
TOTALE EQUILIBRIO CORRENTE - ENTRATE	1.010.919	AVANZO LIBERO	10.808
		PARTE CORRENTE	

Il Rendiconto 2023

Equilibrio di conto capitale



EQUILIBRIO CONTO CAPITALE (dati in migliaia di euro)			
ENTRATE	2023	USCITE	2023
ENTRATE IN CONTO CAPITALE		SPESE PER INVESTIMENTI	
ALIENAZIONI	5.155	SERVIZI ISTITUZIONALI, GENERALI E DI GESTIONE	22.577
ONERI DI URBANIZZAZIONE	10.359	ORDINE PUBBLICO E SICUREZZA	811
TRASFERIMENTI VINCOLATI	293.335	ISTRUZIONE E DIRITTO ALLO STUDIO	5.165
ALTRE IN C/CAPITALE	579	TUTELA E VALORIZZAZIONE DEI BENI E DELLE ATTIVITÀ CULTURALI	6.081
	309.428	POLITICHE GIOVANILI, SPORT E TEMPO LIBERO	7.512
		TURISMO	5
		ASSETTO DEL TERRITORIO ED EDILIZIA ABITATIVA	46.755
ACCENSIONE DI PRESTITI		SVILUPPO SOSTENIBILE E TUTELA DEL TERRITORIO E DELL'AMBIENTE	74.116
MUTUI	22.785	TRASPORTI E DIRITTO ALLA MOBILITA'	177.486
		SOCCORSO CIVILE	2
		DIRITTI SOCIALI, POLITICHE SOCIALI E FAMIGLIA	15.719
		TUTELA DELLA SALUTE	3
		SVILUPPO ECONOMICO E COMPETITIVITÀ	1.952
		POLITICHE PER IL LAVORO E LA FORMAZIONE PROFESSIONALE	35
ALTRE POSTE DI ENTRATA		ENERGIA E DIVERSIFICAZIONE DELLE FONTI ENERGETICHE	6.863
FONDO PLURIENNALE VINCOLATO	259.848		365.082
AVANZO	86.817	ACQUISIZIONE ATTIVITA' FINANZIARIE	327
ENTRATE DA/A P/CORRENTE	-25	FONDO PLURIENNALE VINCOLATO	279.256
	346.640		
		TOTALE EQUILIBRIO C/CAPITALE - SPESE	644.665
		RISULTATO GESTIONE DI COMPETENZA	34.188
		RISULTATO GESTIONE RESIDUI	-4.431
		MAGGIORI/MINORI VINCOLI E ACCANTONAMENTI	-26.921
TOTALE EQUILIBRIO C/CAPITALE - ENTRATE	678.853	AVANZO DESTINATO AGLI INVESTIMENTI	2.836

Poste
finanziarie e
partite di giro
e totali

POSTE FINANZIARIE E PARTITE DI GIRO		<i>(dati in migliaia di euro)</i>	
ENTRATE	2023	USCITE	2023
ALTRE ENTRATE PER RIDUZIONE DI ATTIVITA FINANZIARIE	11.947	ALTRE SPESE PER INCREMENTO DI ATTIVITA FINANZIARIE	12.747
RISCOSSIONE DI CREDITI	800	CONCESSIONE DI CREDITI	0
ENTRATE PER C/TERZI E PARTITE DI GIRO	132.822	USCITE PER C/TERZI E PARTITE DI GIRO	132.822
TOTALE POSTE FINANZIARIE E PARTITE DI GIRO	145.569	TOTALE POSTE FINANZIARIE E PARTITE DI GIRO	145.569
TOTALE COMPETENZA ENTRATE	1.835.341	TOTALE COMPETENZA USCITE	1.663.715
		RISULTATO DI COMPETENZA	171.626



Entrate per
titoli

importi in euro

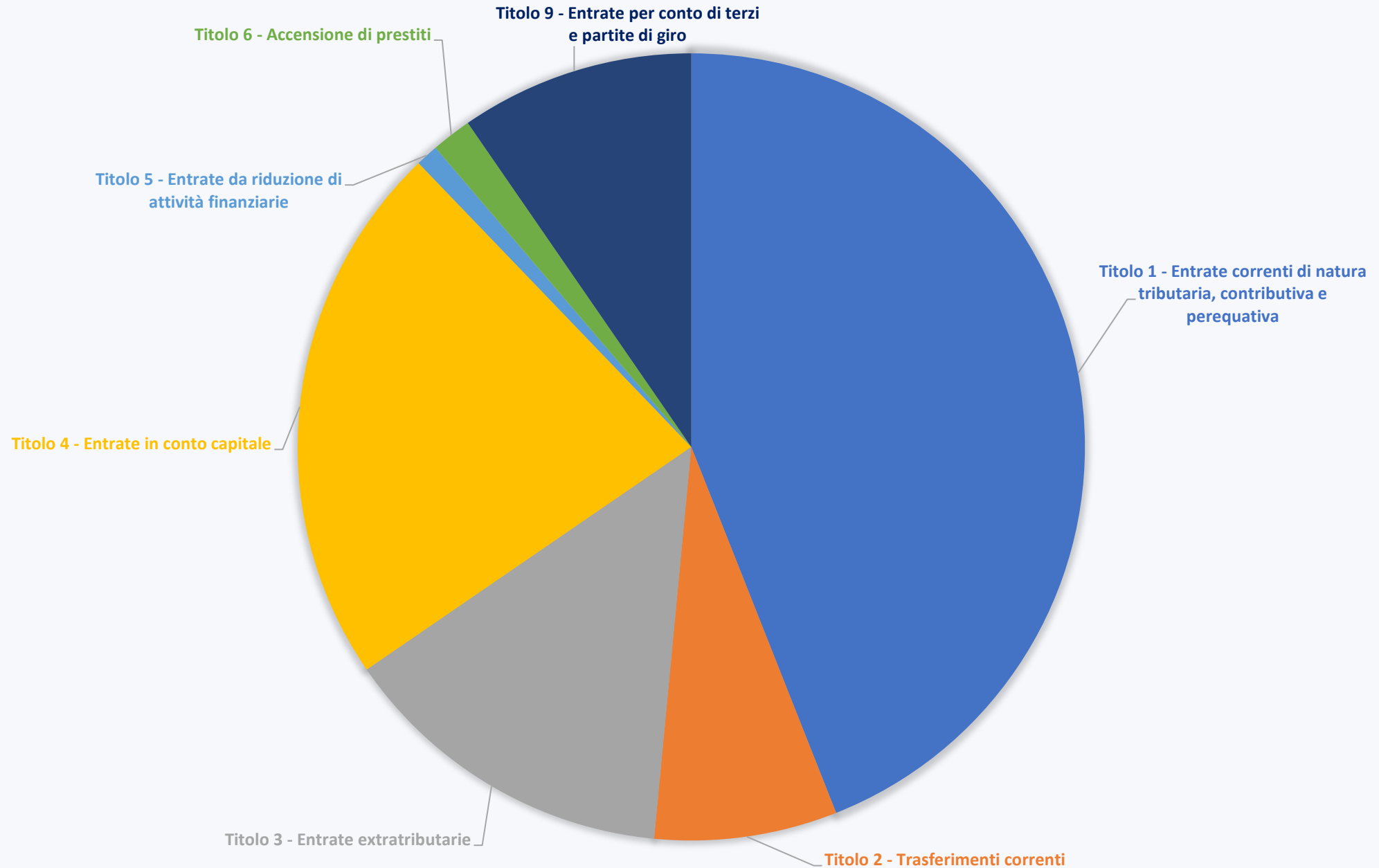
TITOLO	TOTALE ENTRATE
Titolo 1 - Entrate correnti di natura tributaria, contributiva e perequativa	608.126.189,83
Titolo 2 - Trasferimenti correnti	103.744.662,17
Titolo 3 - Entrate extratributarie	192.405.940,55
Titolo 4 - Entrate in conto capitale	309.427.344,47
Titolo 5 - Entrate da riduzione di attività finanziarie	12.746.948,91
Titolo 6 - Accensione di prestiti	22.785.150,40
Titolo 7 - Anticipazioni da istituto tesoriere/cassiere	-
Titolo 9 - Entrate per conto di terzi e partite di giro	132.822.120,61



Il Rendiconto 2023

Composizione delle entrate per titoli

(esclusi titoli di
Poste compensative)



Spese per missioni

(esclusa Missione 20
Fondi e accantonamenti)



importi in euro

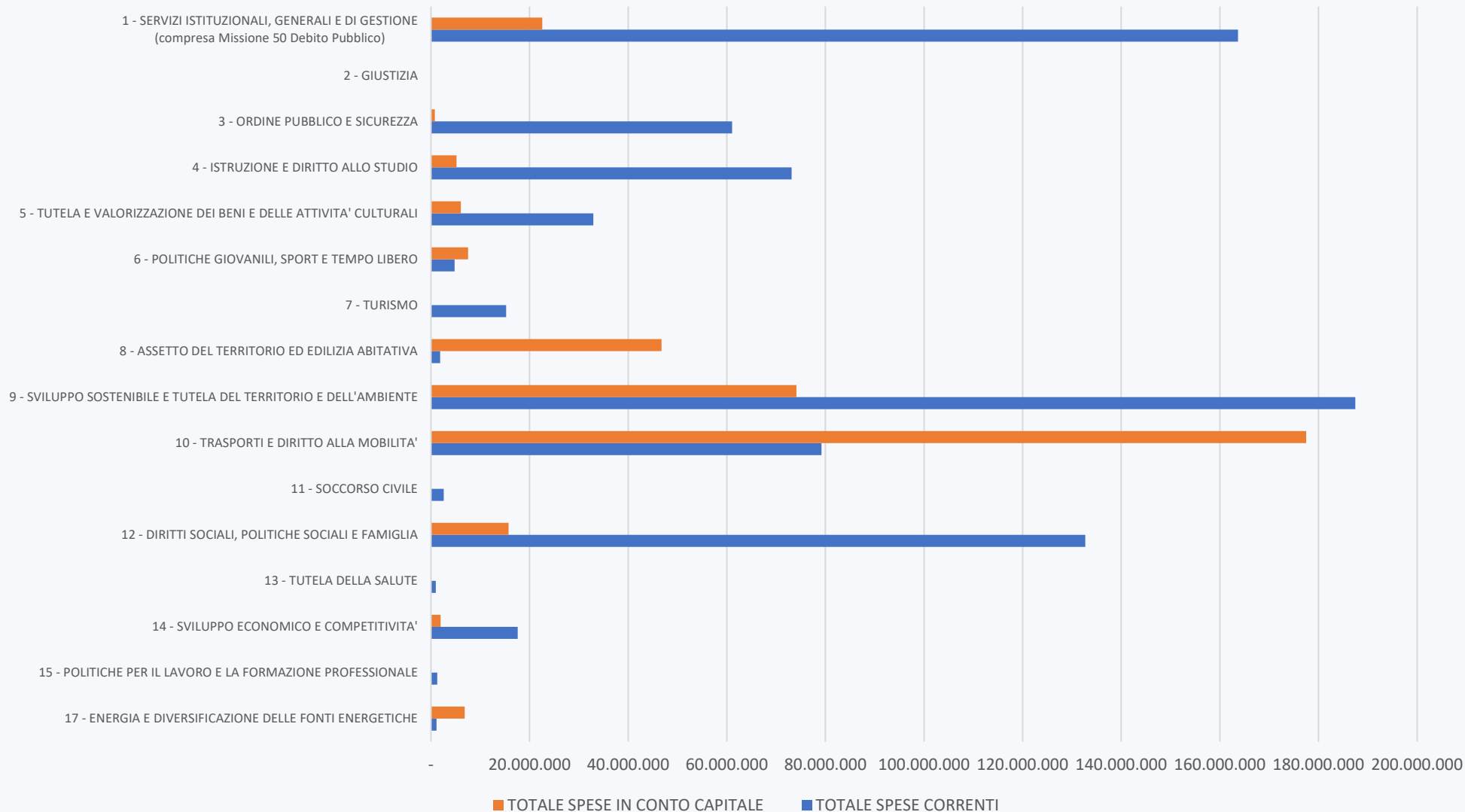
SPESE PER MISSIONI	TOTALE SPESE CORRENTI (tit.1)	TOTALE SPESE IN CONTO CAPITALE (tit.2)
1 - SERVIZI ISTITUZIONALI, GENERALI E DI GESTIONE (compresa Missione 50 Debito Pubblico)	163.658.476,96	22.576.905,91
2 – GIUSTIZIA	45.778,79	-
3 - ORDINE PUBBLICO E SICUREZZA	61.087.219,57	810.649,13
4 - ISTRUZIONE E DIRITTO ALLO STUDIO	73.129.439,54	5.164.432,08
5 - TUTELA E VALORIZZAZIONE DEI BENI E DELLE ATTIVITA' CULTURALI	32.910.122,44	6.080.657,57
6 - POLITICHE GIOVANILI, SPORT E TEMPO LIBERO	4.816.415,28	7.512.117,73
7 – TURISMO	15.251.852,86	4.999,99
8 - ASSETTO DEL TERRITORIO ED EDILIZIA ABITATIVA	1.882.454,78	46.755.232,22
9 - SVILUPPO SOSTENIBILE E TUTELA DEL TERRITORIO E DELL'AMBIENTE	187.487.658,42	74.116.448,83
10 - TRASPORTI E DIRITTO ALLA MOBILITA'	79.205.857,43	177.485.677,22
11 - SOCCORSO CIVILE	2.613.920,10	1.957,55
12 - DIRITTI SOCIALI, POLITICHE SOCIALI E FAMIGLIA	132.704.326,02	15.718.830,87
13 - TUTELA DELLA SALUTE	963.913,45	2.700,09
14 - SVILUPPO ECONOMICO E COMPETITIVITA'	17.606.889,29	1.951.826,18
15 - POLITICHE PER IL LAVORO E LA FORMAZIONE PROFESSIONALE	1.275.855,99	35.380,00
17 - ENERGIA E DIVERSIFICAZIONE DELLE FONTI ENERGETICHE	1.139.758,28	6.863.488,32

Composizione delle spese per missioni

(esclusa Missione 20
Fondi e accantonamenti)



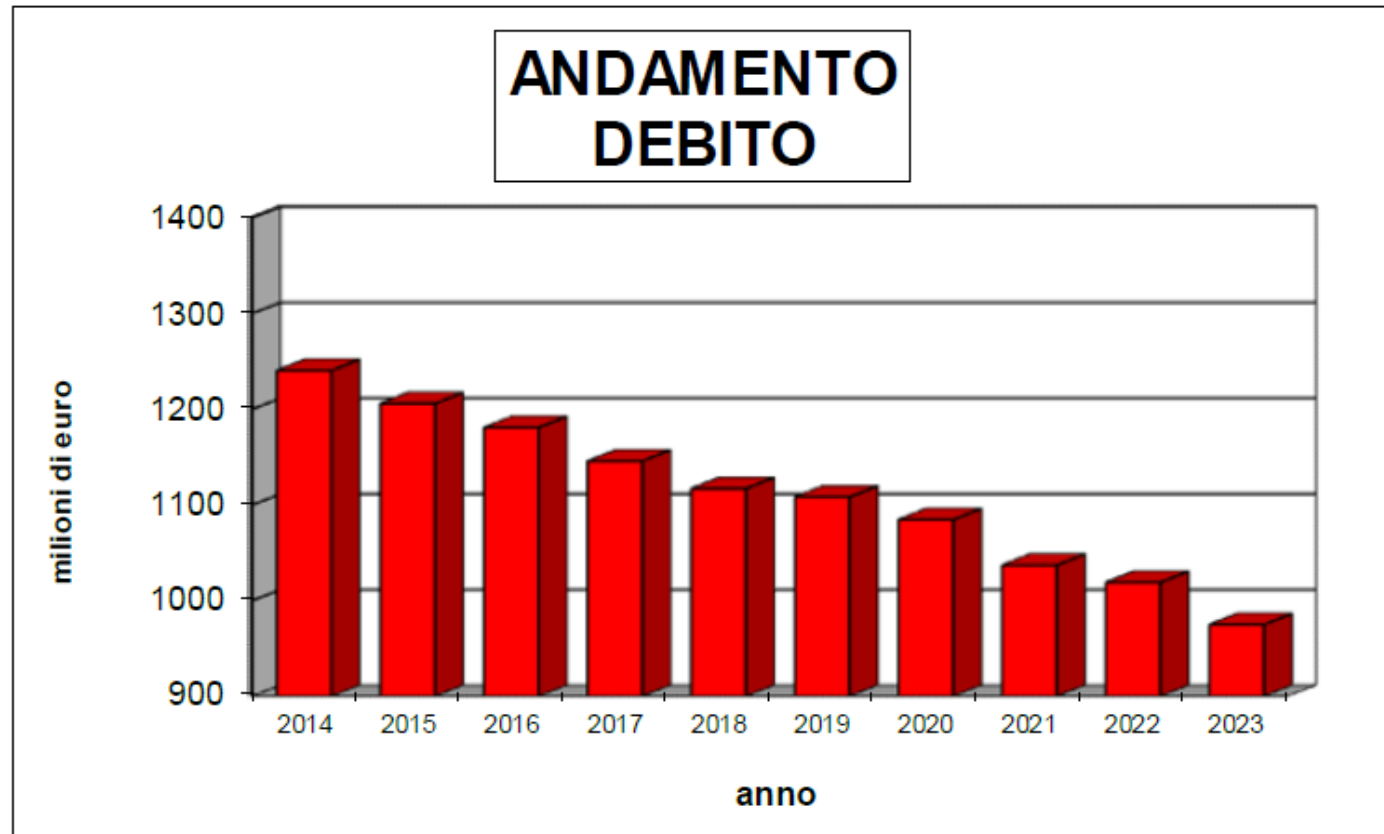
Composizione delle spese per *Missioni* (esclusa Missione 20 – Fondi e accantonamenti)



Il Rendiconto 2023

Andamento storico del debito residuo

Anno	Residuo debito
2014	1.240.420.262,49
2015	1.205.975.117,18
2016	1.180.950.883,22
2017	1.145.778.652,38
2018	1.117.061.175,33
2019	1.108.310.902,50
2020	1.084.705.752,36
2021	1.037.083.541,20
2022	1.019.085.187,13
2023	974.959.975,77



IL RENDICONTO 2023

Le pagine seguenti contengono gli schemi di bilancio riferiti alla contabilità economico patrimoniale.

La contabilità economico patrimoniale si affianca, a titolo informativo, alla contabilità finanziaria per evidenziare tutte le “utilità economiche” acquisite ed impiegate nel corso dell’esercizio, attraverso il Conto Economico e il Conto del Patrimonio.

Il Conto Economico espone tutti i costi/oneri e i ricavi/proventi derivanti dalle transazioni poste in essere dal Comune, anche se non direttamente misurati da movimenti finanziari, e consente la determinazione del risultato economico dell’esercizio.

Il Conto del Patrimonio completa l’informazione sulla situazione finanziaria, economica e patrimoniale dell’Ente e rappresenta il complesso dei beni e dei rapporti giuridici, attivi e passivi, di pertinenza di ciascun ente, suscettibili di valutazione. Consente la determinazione della consistenza netta della dotazione patrimoniale.

La sezione Attivo è suddivisa in quattro classi di voci: Crediti verso lo Stato ed altre amministrazioni pubbliche, immobilizzazioni, attivo circolante, ratei e risconti attivi.

La sezione Passivo è suddivisa in cinque classi: patrimonio netto, fondi rischi ed oneri, trattamento di fine rapporto, debiti, ratei e risconti passivi.

Nello Stato Patrimoniale passivo sono riportati anche i conti d’ordine che rappresentano annotazioni di memoria. Essi non costituiscono attività e passività in senso proprio e non incidono, quindi, sul risultato di esercizio.



Il Rendiconto 2023

Il conto economico



		A) COMPONENTI POSITIVI DELLA GESTIONE	
1		Proventi da tributi	475.478.373,17
2		Proventi da fondi perequativi	132.647.816,66
3		Proventi da trasferimenti correnti	175.257.494,71
	a	Proventi da trasferimenti correnti	102.871.634,98
	b	Quota annuale di contributi agli investimenti	15.421.893,80
	c	Contributi agli investimenti	56.963.965,93
4		Ricavi delle vendite e prestazioni e proventi da servizi pubblici	82.632.708,11
	a	Proventi derivanti dalla gestione dei beni	44.685.856,07
	b	Ricavi della vendita di beni	0,00
	c	Ricavi e proventi dalla prestazione di servizi	37.946.852,04
5		Variazioni nelle rimanenze di prodotti in corso di lavorazione, etc. (+/-)	0,00
6		Variazione dei lavori in corso su ordinazione	0,00
7		Incrementi di immobilizzazioni per lavori interni	0,00
8		Altri ricavi e proventi diversi	91.914.552,74
		TOTALE COMPONENTI POSITIVI DELLA GESTIONE (A)	957.930.945,39

		B) COMPONENTI NEGATIVI DELLA GESTIONE	
9		Acquisto di materie prime e/o beni di consumo	3.761.796,02
10		Prestazioni di servizi	388.421.254,67
11		Utilizzo beni di terzi	11.087.499,34
12		Trasferimenti e contributi	137.635.265,13
	a	Trasferimenti correnti	80.671.299,20
	b	Contributi agli investimenti ad altre Amministrazioni pubb.	1.550.105,36
	c	Contributi agli investimenti ad altri soggetti	55.413.860,57
13		Personale	226.423.932,54
14		Ammortamenti e svalutazioni	76.768.444,05
	a	Ammortamenti di immobilizzazioni Immateriali	2.621.807,90
	b	Ammortamenti di immobilizzazioni materiali	53.425.191,19
	c	Altre svalutazioni delle immobilizzazioni	0,00
	d	Svalutazione dei crediti	20.721.444,96
15		Variazioni nelle rimanenze di materie prime e/o beni di consumo (+/-)	0,00
16		Accantonamenti per rischi	0,00
17		Altri accantonamenti	5.361.449,01
18		Oneri diversi di gestione	15.259.022,80
		TOTALE COMPONENTI NEGATIVI DELLA GESTIONE (B)	864.718.663,56
		DIFFERENZA FRA COMP. POSITIVI E NEGATIVI DELLA GESTIONE (A-B)	93.212.281,83

Il Rendiconto 2023

Il conto economico



		C) PROVENTI ED ONERI FINANZIARI	
		Proventi finanziari	
19		Proventi da partecipazioni	11.700.000,00
	a	da società controllate	11.700.000,00
	b	da società partecipate	0,00
	c	da altri soggetti	0,00
20		Altri proventi finanziari	3.388.215,99
		Totale Proventi finanziari	15.088.215,99
		Oneri finanziari	
21		Interessi ed altri oneri finanziari	32.067.252,14
	a	Interessi passivi	32.067.252,14
	b	Altri oneri finanziari	0,00
		Totale Oneri finanziari	32.067.252,14
		TOTALE PROVENTI ED ONERI FINANZIARI (C)	-16.979.036,15
		D) RETTIFICHE DI VALORE ATTIVITA' FINANZIARIE	
22		Rivalutazioni	0,00
23		Svalutazioni	166.164,64
		TOTALE RETTIFICHE DI VALORE ATTIVITA' FINANZIARIE (D)	-166.164,64

		E) PROVENTI ED ONERI STRAORDINARI	
24		Proventi straordinari	68.459.721,19
	a	Proventi da permessi di costruire	4.461.850,00
	b	Proventi da trasferimenti in conto capitale	0,00
	c	Sopravvenienze attive e insussistenze del passivo	59.650.335,99
	d	Plusvalenze patrimoniali	3.768.614,46
	e	Altri proventi straordinari	578.920,74
		Totale Proventi straordinari	68.459.721,19
25		Oneri straordinari	104.727.787,21
	a	Trasferimenti in conto capitale	0,00
	b	Sopravvenienze passive e insussistenze dell'attivo	103.120.178,93
	c	Minusvalenze patrimoniali	1.027.532,47
	d	Altri oneri straordinari	580.075,81
		Totale Oneri straordinari	104.727.787,21
		TOTALE PROVENTI ED ONERI STRAORDINARI (E)	-36.268.066,02
		RISULTATO PRIMA DELLE IMPOSTE DELLA GESTIONE (A-B+C+D+E)	39.799.015,02
		F) Imposte	
26		Imposte	12.330.232,60
		RISULTATO DELL'ESERCIZIO	27.468.782,42

Il Rendiconto 2023

Lo stato
patrimoniale
attivo



		A)CREDITI VS.LO STATO ED ALTRE AMMINISTRAZIONI PUBBLICHE PER LA PARTECIPAZIONE AL FONDO DI DOTAZIONE	
		TOTALE CREDITI VS.LO STATO ED ALTRE AMMINISTRAZIONI PUBBLICHE PER LA PARTECIPAZIONE AL FONDO DI DOTAZIONE(A)	0,00
		B)IMMOBILIZZAZIONI	
I		IMMOBILIZZAZIONI IMMATERIALI	
	1	COSTI DI IMPIANTO E DI AMPLIAMENTO	0,00
	2	COSTI DI RICERCA SVILUPPO E PUBBLICITÀ	0,00
	3	DIRITTI DI BREVETTO ED UTILIZZAZIONE OPERE DELL'INGEGNO	7.234.409,44
	4	CONCESSIONI, LICENZE, MARCHI E DIRITTI SIMILE	0,00
	5	AVVIAMENTO	0,00
	6	IMMOBILIZZAZIONI IN CORSO ED ACCONTI	119.578,63
	9	ALTRE	0,00
		Totale IMMOBILIZZAZIONI IMMATERIALI	7.353.988,07
II		IMMOBILIZZAZIONI MATERIALI	
	1	BENI DEMANIALI	957.760.898,92
	1.01	TERRENI	63.965.074,44
	1.02	FABBRICATI	122.207.185,76
	1.03	INFRASTRUTTURE	771.588.638,72
	1.09	ALTRI BENI DEMANIALI	0,00
III		ALTRE IMMOBILIZZAZIONI MATERIALI	898.228.750,64
	2.01	TERRENI	499.688.224,61
	a	DI CUI IN LEASING FINANZIARIO	0,00
	2.02	FABBRICATI	360.177.046,93
	a	DI CUI IN LEASING FINANZIARIO	0,00
	2.03	IMPIANTI E MACCHINARI	112.786,10
	a	DI CUI IN LEASING FINANZIARIO	0,00
	2.04	ATTREZZATURE INDUSTRIALI E COMMERCIALI	2.774.629,69
	2.05	MEZZI DI TRASPORTO	8.673.230,87
	2.06	MACCHINE PER UFFICIO E HARDWARE	686.226,14
	2.07	MOBILI E ARREDI	1.444.907,83
	2.08	INFRASTRUTTURE	1.281.095,26
	2.99	ALTRI BENI MATERIALI	23.390.603,21
	3	IMMOBILIZZAZIONI IN CORSO ED ACCONTI	1.389.292.128,78
		Totale Immobilizzazioni materiali	3.245.281.778,34
IV		IMMOBILIZZAZIONI FINANZIARIE	
	1	PARTECIPAZIONI IN	648.097.640,72
	a	IMPRESE CONTROLLATE	611.430.240,57
	b	IMPRESE PARTECIPATE	8.670.963,22
	c	ALTRI SOGGETTI	27.996.436,93
	2	CREDITI VERSO	11.018.639,86
	a	ALTRE AMMINISTRAZIONI PUBBLICHE	11.018.639,86
	b	IMPRESE CONTROLLATE	0,00
	c	IMPRESE PARTECIPATE	0,00
	d	ALTRI SOGGETTI	0,00
	3	ALTRI TITOLI	1.749.282,81
		Totale IMMOBILIZZAZIONI FINANZIARIE	660.865.563,39
		TOTALE IMMOBILIZZAZIONI(B)	3.913.501.329,80

Il Rendiconto 2023

Lo stato patrimoniale attivo



			C)ATTIVO CIRCOLANTE	
I			RIMANENZE	
			Totale RIMANENZE	0,00
II			CREDITI	
	1		CREDITI DI NATURA TRIBUTARIA	48.473.304,62
		a	CREDITI DA TRIBUTI DESTINATI AL FINANZIAMENTO DELLA SANITÀ	0,00
		b	ALTRI CREDITI DA TRIBUTI	48.048.579,96
		c	CREDITI DA FONDI PEREQUATIVI	424.724,66
	2		CREDITI PER TRASFERIMENTI E CONTRIBUTI	398.534.443,01
		a	VERSO AMMINISTRAZIONI PUBBLICHE	396.332.105,94
		b	IMPRESE CONTROLLATE	0,00
		c	IMPRESE PARTECIPATE	0,00
		d	VERSO ALTRI SOGGETTI	2.202.337,07
	3		VERSO CLIENTI ED UTENTI	35.737.500,68
	4		ALTRI CREDITI	18.576.626,33
		a	VERSO L'ERARIO	28.616,23
		b	PER ATTIVITÀ SVOLTA PER C/TERZI	6.041.472,66
		c	ALTRI	12.506.537,44
			Totale CREDITI	501.321.874,64
III			ATTIVITÀ FINANZIARIE CHE NON COSTITUISCONO IMMOBILIZZI	
	1		PARTECIPAZIONI	0,00
	2		ALTRI TITOLI	11.878,69
			Totale ATTIVITÀ FINANZIARIE CHE NON COSTITUISCONO IMMOBILIZZI	11.878,69
IV			DISPONIBILITÀ LIQUIDE	
	1		CONTO DI TESORERIA	158.471.677,11
		a	ISTITUTO TESORIERE	13.318.822,78
		b	PRESSO BANCA D'ITALIA	145.152.854,33
	2		ALTRI DEPOSITI BANCARI E POSTALI	32.371.433,72
	3		DENARO E VALORI IN CASSA	0,00
	4		ALTRI CONTI PRESSO LA TESORERIA STATALE INTESATATI ALL'ENTE	
			Totale DISPONIBILITÀ LIQUIDE	190.843.110,83
			TOTALE ATTIVO CIRCOLANTE(C)	692.176.864,16
			D)RATEI E RISCONTI	
I			RATEI ATTIVI	0,00
II			RISCONTI ATTIVI	0,00
			TOTALE RATEI E RISCONTI(D)	0,00
			TOTALE DELL'ATTIVO (A+B+C+D)	4.605.678.193,96

Il Rendiconto 2023

Lo stato patrimoniale passivo

			A)PATRIMONIO NETTO	
I			FONDO DI DOTAZIONE	29.063.176,92
II			RISERVE	1.948.683.677,13
		b	DA CAPITALE	0,00
		c	DA PERMESSI DI COSTRUIRE	30.201.013,81
		d	RISERVE INDISPONIBILI PER BENI DEMANIALI E PATRIMONIALI INDISPONIBILI E PER I BENI CULTURALI	1.645.700.062,66
		e	ALTRE RISERVE INDISPONIBILI	272.782.600,66
		f	ALTRE RISERVE DISPONIBILI	0,00
III			RISULTATO ECONOMICO DELL'ESERCIZIO	27.468.782,42
IV			RISULTATI ECONOMICI DI ESERCIZI PRECEDENTI	348.332.232,68
V			RISERVE NEGATIVE PER BENI INDISPONIBILI	0,00
			TOTALE PATRIMONIO NETTO(A)	2.353.547.869,15
			B)FONDI PER RISCHI ED ONERI	
	1		PER TRATTAMENTO DI QUIESCENZA	0,00
	2		PER IMPOSTE	0,00
	3		ALTRI	98.341.374,36
			TOTALE FONDI PER RISCHI ED ONERI(B)	98.341.374,36
			C)TRATTAMENTO DI FINE RAPPORTO	
			TOTALE TRATTAMENTO DI FINE RAPPORTO(C)	0,00



Il Rendiconto 2023

**Lo stato
patrimoniale
passivo
(esclusi i conti
d'ordine)**



			D)DEBITI	
	1		DEBITI DA FINANZIAMENTO	975.253.850,59
		a	PRESTITI OBBLIGAZIONARI	177.640.570,47
		b	V/ ALTRE AMMINISTRAZIONI PUBBLICHE	0,00
		c	VERSO BANCHE E TESORIERE	0,00
		d	VERSO ALTRI FINANZIATORI	797.613.280,12
	2		DEBITI VERSO FORNITORI	211.432.356,59
	3		ACCONTI	0,00
	4		DEBITI PER TRASFERIMENTI E CONTRIBUTI	19.125.520,58
		a	ENTI FINANZIATI DAL SERVIZIO SANITARIO NAZIONALE	
		b	ALTRE AMMINISTRAZIONI PUBBLICHE	6.212.980,69
		c	IMPRESE CONTROLLATE	0,00
		d	IMPRESE PARTECIPATE	150.000,00
		e	ALTRI SOGGETTI	12.762.539,89
	5		ALTRI DEBITI	55.946.107,91
		a	TRIBUTARI	17.164.762,78
		b	VERSO ISTITUTI DI PREVIDENZA E SICUREZZA SOCIALE	10.612.507,16
		c	PER ATTIVITÀ SVOLTA PER C/TERZI (2)	6.619.210,57
		d	ALTRI	21.549.627,40
			TOTALE DEBITI(D)	1.261.757.835,67
			E)RATEI E RISCONTI E CONTRIBUTI AGLI INVESTIMENTI	
I			RATEI PASSIVI	21.792.122,90
II			RISCONTI PASSIVI	870.238.991,88
	1		CONTRIBUTI AGLI INVESTIMENTI	870.238.991,88
		a	DA ALTRE AMMINISTRAZIONI PUBBLICHE	825.169.336,46
		b	DA ALTRI SOGGETTI	45.069.655,42
	2		CONCESSIONI PLURIENNALI	0,00
	3		ALTRI RISCONTI PASSIVI	0,00
			TOTALE RATEI E RISCONTI E CONTRIBUTI AGLI INVESTIMENTI(E)	892.031.114,78
			TOTALE DEL PASSIVO (A+B+C+D+E)	4.605.678.193,96