



COMUNE DI GENOVA

DELIBERAZIONE APPROVATA DAL CONSIGLIO COMUNALE NELLA SEDUTA
PUBBLICA DI PRIMA CONVOCAZIONE DEL 28/04/2022

DCC-2022- RENDICONTO DELLA GESTIONE 2021
35

Presiede: Il Presidente Bertorello Federico
Assiste: Il Segretario Generale Criscuolo Pasquale

Al momento della deliberazione risultano presenti (P) ed assenti (A) i Signori:

1	Bertorello Federico	Presidente	P
2	Bucci Marco	Sindaco	P
3	Amorfini Maurizio	Consigliere	P
4	Anzalone Stefano	Consigliere	P
5	Ariotti Fabio	Consigliere	P
6	Avvenente Mauro	Consigliere	P
7	Baroni Mario	Consigliere	P
8	Bernini Stefano	Consigliere	P
9	Bruccoleri Mariajose'	Consigliere	A
10	Brusoni Marta	Consigliere	P
11	Campanella Alberto	Consigliere	P
12	Cassibba Carmelo	Consigliere	P
13	Ceraudo Fabio	Consigliere	P
14	Corso Francesca	Consigliere	A
15	Costa Stefano	Consigliere	P
16	Crivello Giovanni Antonio	Consigliere	P
17	De Benedictis Francesco	Consigliere	P
18	Ferrero Simone	Consigliere	P
19	Fontana Lorella	Consigliere	P
20	Gambino Antonino	Consigliere	P
21	Giordano Stefano	Consigliere	P
22	Grillo Guido	Consigliere	P
23	Immordino Giuseppe (*)	Consigliere	P
24	Lauro Lilli	Consigliere	P
25	Lodi Cristina	Consigliere	P
26	Mascia Mario	Consigliere	P
27	Ottonello Vittorio (*)	Consigliere	P

28	Paglialunga Sonia	Consigliere	P
29	Pandolfo Alberto	Consigliere	P
30	Pignone Enrico	Consigliere	P
31	Pirondini Luca	Consigliere	P
32	Putti Paolo	Consigliere	P
33	Remuzzi Luca	Consigliere	P
34	Rossetti Maria Rosa (*)	Consigliere	P
35	Rossi Davide	Consigliere	P
36	Salemi Pietro	Consigliere	P
37	Santi Ubaldo	Consigliere	P
38	Terrile Alessandro Luigi	Consigliere	P
39	Tini Maria	Consigliere	A
40	Vacalebri Valeriano	Consigliere	P
41	Villa Claudio	Consigliere	P

(*) Collegato in videoconferenza ai sensi dell'art. 45 *bis* del Regolamento del Consiglio comunale, sentita la Conferenza Capigruppo espressasi in data 20 aprile 2022.

E pertanto sono complessivamente presenti n. 38 componenti del Consiglio.

Sono presenti alla seduta, oltre al Sindaco, gli Assessori:

1	Bordilli Paola
2	Campora Matteo
3	Gaggero Laura
4	Garassino Stefano
5	Grosso Barbara
6	Maresca Francesco
7	Nicolo' Massimo
8	Rosso Lorenza
9	Viale Giorgio



COMUNE DI GENOVA

180 1 0 - DIREZIONE SERVIZI FINANZIARI - SETTORE BILANCI
Proposta di Deliberazione N. 2022-DL-94 del 28/03/2022

RENDICONTO DELLA GESTIONE 2021

Il Presidente pone in discussione la proposta della Giunta n. 17 in data 7 aprile 2022.

Su proposta dell'Assessore al Bilancio, Lavori Pubblici, Manutenzioni e verde Pubblico, Pietro Picicocchi;

Visto il testo unico delle leggi sull'ordinamento degli Enti Locali (TUEL), approvato con decreto legislativo n. 267 del 18 agosto 2000, che disciplina anche l'ordinamento finanziario e contabile degli enti locali;

Visto:

- il decreto legislativo n. 118 del 23 giugno 2011 e successivi decreti attuativi, recanti disposizioni in materia di armonizzazione dei sistemi contabili e degli schemi di bilancio delle Regioni, degli Enti locali e dei loro organismi;
- il decreto legislativo n. 126 del 2014 che ha novellato il decreto legislativo n. 118 del 23 giugno 2011 modificando ed integrando la seconda parte del TUEL con la disciplina sulla armonizzazione contabile;
- che tali disposizioni individuano i principi contabili fondamentali del coordinamento della finanza pubblica ai sensi dell'art. 117 comma 3 della Costituzione;

Visto il Regolamento di Contabilità del Comune di Genova;

Vista la Deliberazione del Consiglio Comunale n. 17 del 3 marzo 2021, con cui è stato approvato il Bilancio di Previsione 2021-2023;

Vista la Deliberazione del Consiglio Comunale n. 74 del 27 luglio 2021 relativa alla verifica degli equilibri complessivi di bilancio ai sensi art. 193, comma 2 del D. Lgs. 267/2000;

Visto l'art 1, commi 819-826, della legge 30 dicembre 2018, n. 145 (legge di bilancio 2019), che dispone i nuovi equilibri di bilancio ed in particolare il comma 821 che prevede: *“Gli enti di cui al comma 819 si considerano in equilibrio in presenza di un risultato di competenza dell'esercizio non negativo. L'informazione di cui al periodo precedente è desunta, in ciascun anno, dal prospetto della verifica degli equilibri allegato al rendiconto della gestione previsto dall'[allegato 10 del decreto legislativo 23 giugno 2011, n. 118](#)”*;

Visti gli artt. 142 e 208 del D.lgs. 285/92 che disciplinano la destinazione delle sanzioni amministrative pecuniarie per violazione del codice della strada;

Visto l'art. 33, comma 2, del D.L. n. 34/2019, che disciplina le assunzioni di personale nei comuni in base alla sostenibilità finanziaria, il DPCM del 17 marzo 2020, che individua i valori soglia, la successiva circolare esplicativa dell'8 giugno 2020, oltre che l'art. 1, commi 557, 557 bis e 557 quater, della legge n. 296 del 27 dicembre 2006, e successive modificazioni ed integrazioni, che, dopo aver definito le spese da considerarsi "spesa di personale" definisce i relativi limiti di spesa da osservare, con riferimento al valore medio del triennio precedente;

Visto l'art. 227 del T.U.E.L che, al comma 5, lett. a), prevede che al Rendiconto della gestione siano allegati gli indirizzi internet di pubblicazione del rendiconto della gestione deliberato e relativo al penultimo esercizio antecedente quello cui il bilancio si riferisce e i rendiconti e i bilanci consolidati del gruppo "Amministrazione pubblica";

Visto l'art. 227 del T.U.E.L che al comma 5, lett. b) prevede che sia allegata al rendiconto della gestione la tabella dei parametri di riscontro della situazione di deficitarietà strutturale, approvata da ultimo dal Decreto interministeriale Ministero dell'Interno e Ministero dell'Economia e delle Finanze 28 dicembre 2018;

Vista la deliberazione della Giunta Comunale n. 32 del 10 marzo 2022 ad oggetto "Riaccertamento dei residui attivi e passivi - Esercizio 2021";

Preso atto che i dati finanziari desunti dal Rendiconto 2021 si concretizzano nelle seguenti risultanze finali (esprese in euro):

		RESIDUI	COMPETENZA	TOTALE
Fondo cassa al 1° gennaio				182.346.628,55
RISCOSSIONI	(+)	162.167.585,65	979.203.605,45	1.141.371.191,10
PAGAMENTI	(-)	151.516.104,06	982.202.687,83	1.133.718.791,89
SALDO DI CASSA AL 31 DICEMBRE	(=)			189.999.027,76
PAGAMENTI per azioni esecutive non regolarizzate al 31 dicembre	(-)			0
FONDO CASSA AL 31 DICEMBRE	(=)			189.999.027,76
RESIDUI ATTIVI	(+)	543.408.380,79	368.536.843,19	911.945.223,98
<i>di cui derivanti da accertamenti di tributi effettuati sulla base della stima del dipartimento delle finanze</i>				0
RESIDUI PASSIVI	(-)	38.923.828,00	162.848.359,14	201.772.187,14

FONDO PLURIENNALE VINCOLATO PER SPESE CORRENTI	(-)			29.485.498,55
FONDO PLURIENNALE VINCOLATO PER SPESE IN CONTO CAPITALE	(-)			277.790.990,78
RISULTATO DI AMMINISTRAZIONE AL 31 DICEMBRE 2021	(=)			592.895.575,27

Constatato, quindi, che l'esercizio finanziario 2021 si chiude con un risultato di amministrazione di € 592.895.575,27 così composto:

parte accantonata	€ 480.236.649,01
parte vincolata	€ 89.022.836,78
parte destinata a investimenti	€ 3.158.886,04
parte disponibile	€ 20.477.203,44

Considerato che per il dettaglio degli accantonamenti e dei vincoli di cui sopra si rimanda allo schema contenuto nell'allegata Relazione sulla Gestione;

Vista la relazione del Collegio dei Revisori dei Conti, redatta ai sensi dell'art. 239, comma 1, punto d) del D. Lgs. 267/2000;

Visti gli allegati pareri in ordine alla regolarità tecnica e contabile del presente provvedimento espressi rispettivamente dal Responsabile del Servizio competente e dal Responsabile di Ragioneria, nonché l'attestazione di copertura finanziaria sottoscritta dal Responsabile del Servizio Finanziario;

Acquisito il visto di conformità del Segretario Generale ai sensi dell'art. 97, comma 2, del D.lgs. n. 267/2000 e ss.mm.ii.;

La Giunta Comunale
PROPONE
al Consiglio Comunale

1) di approvare:

- il Rendiconto per l'esercizio 2021 composto dal conto del bilancio, dal conto economico, dal conto del patrimonio e dal conto consolidato con gli organismi strumentali (**Allegato "A"**);

- la Relazione sulla gestione (**Allegato “B”**);

2) di dare atto che il Rendiconto si compendia nelle seguenti risultanze:

CONTO DEL BILANCIO

Fondo di cassa all'1.1.2021 € **182.346.628,55**

Riscossioni

in conto competenza € 979.203.605,45

in conto residui € 162.167.585,65

Pagamenti

in conto competenza € 982.202.687,83

in conto residui € 151.516.104,06

Fondo di cassa al 31.12.2021 € **189.999.027,76**

Residui attivi da riportare

anno 2021 € 368.536.843,19

anni precedenti € 543.408.380,79

Totale residui attivi € **911.945.223,98**

Residui passivi da riportare

anno 2021 € 162.848.359,14

anni precedenti € 38.923.828,00

Totale residui passivi € **201.772.187,14**

Fondo pluriennale vincolato parte corrente € 29.485.498,55

Fondo pluriennale vincolato conto capitale € 277.790.990,78

Risultato di amministrazione al 31.12.2021 € **592.895.575,27**

parte accantonata € 480.236.649,01
parte vincolata € 89.022.836,78
parte destinata a investimenti € 3.158.886,04
parte disponibile € 20.477.203,44

- 3) di prendere atto dei seguenti allegati parte integrante del presente provvedimento:
- Elenco residui attivi e passivi (residui da residui) distinti per anno di provenienza (**Allegato “C”**);
 - prospetto dei dati SIOPE come previsto dall’art. 77 quater, comma 11, del Decreto Legge n.112 del 25 giugno 2008, convertito con Legge n.133 del 6 agosto 2008 (**Allegato “D”**);
 - elenco delle spese di rappresentanza sostenute dagli organi di governo dell’Ente nell’anno 2021 (**Allegato “E”**);
 - conti di cassa resi dai Dirigenti incaricati della gestione delle casse economali dell’Ente, ai sensi dell’art. 58 del vigente Regolamento di Contabilità, parificati dal responsabile del procedimento individuato ai sensi dell’art. 139, comma 2, del D.lgs. n. 174/2016 (**Allegato “F”**);
 - deliberazione del Consiglio Comunale. 74 del 27 luglio 2021 relativa alla verifica degli equilibri complessivi di bilancio ai sensi art. 193, comma 2 del D. Lgs. n. 267/2000 (**Allegato “G”**);
- 4) di dare atto di aver conseguito un risultato di competenza non negativo, ai sensi dell’art. 1, comma 821 della legge n. 145 del 2018;
- 5) di dare atto che gli indirizzi internet di pubblicazione del rendiconto della gestione e del bilancio consolidato, deliberati e relativi al penultimo esercizio antecedente quello cui il bilancio si riferisce e i rendiconti e i bilanci consolidati dei soggetti considerati nel gruppo “Amministrazione pubblica” sono i seguenti:
- <https://smart.comune.genova.it/contenuti/bilancio-consuntivo> (Bilancio consuntivo)
<https://smart.comune.genova.it/contenuti/bilancio-consolidato> (Bilancio consolidato)
<http://www.comune.genova.it/node/13607> (soggetti del gruppo “Amministrazione pubblica”)
- 6) di dare atto che l’elenco descrittivo dei beni appartenenti al patrimonio immobiliare dell’ente e degli eventuali proventi da essi prodotti è pubblicato al seguente indirizzo internet:
- <https://smart.comune.genova.it/contenuti/patrimonio-immobiliare> (Patrimonio immobiliare)
<https://smart.comune.genova.it/contenuti/canoni-di-locazione-o-affitto> (Proventi)
- 7) di dare atto che il presente provvedimento è stato redatto nel rispetto della normativa sulla tutela dei dati personali;
- 8) di dichiarare immediatamente eseguibile il presente provvedimento ai sensi dell’art. 134 – comma 4 – del T. U. Decreto Legislativo 18 agosto 2000, n. 267.

Il Presidente ricorda che la pratica è già stata oggetto di trattazione in sede di Commissione.

(omessa la discussione)

Non essendo fatte altre osservazioni, il Presidente pone in votazione la proposta della Giunta.

La votazione, effettuata mediante appello nominale per i consiglieri collegati in videoconferenza e con l'utilizzo del sistema elettronico di rilevazione dei voti e l'assistenza dei consiglieri Pignone, Cassibba, Ariotti per i consiglieri presenti in aula, dà il seguente risultato:

Presenti	n.	38	Consiglieri
Votanti	n.	26	“ “
Voti favorevoli	n.	24	(Sindaco Bucci, Amorfini, Anzalone, Ariotti, Avvenente, Baroni, Bertorello, Brusoni, Campanella, Cassibba, Costa, De Benedictis, Ferrero, Fontana, Gambino, Grillo, Lauro, Mascia, Ottonello, Paglialunga, Remuzzi, Rossetti, Rossi, Vacalebre)
Voti contrari	n.	2	(Putti, Santi)
Astenuti	n.	12	(Bernini, Ceraudo, Crivello, Giordano, Immordino, Lodi, Pandolfo, Pignone, Pirondini, Salemi, Terrile, Villa)
Presenti non votanti	n.	--	

Visto l'esito della votazione, il Presidente dichiara approvata dal Consiglio la proposta della Giunta.

Il Presidente propone quindi di dichiarare il presente provvedimento immediatamente eseguibile.

Al momento della votazione, oltre al Sindaco, sono presenti, in aula o collegati in videoconferenza, i consiglieri: Amorfini, Anzalone, Ariotti, Avvenente, Baroni, Bernini, Bertorello, Brusoni, Campanella, Cassibba, Ceraudo, Corso, Costa, Crivello, De Benedictis, Ferrero, Fontana, Gambino, Giordano, Grillo, Immordino, Lodi, Mascia, Ottonello, Paglialunga, Pandolfo, Pignone, Pirondini, Putti, Remuzzi, Rossetti, Rossi, Salemi, Santi, Terrile, Vacalere, Villa, in numero di 38.

La dichiarazione di immediata eseguibilità della deliberazione in questione, mediante regolare votazione, effettuata con appello nominale per i consiglieri collegati in videoconferenza e con l'utilizzo del sistema elettronico di rilevazione dei voti e con l'assistenza dei consiglieri Pignone, Cassibba, Ariotti per i consiglieri presenti in aula, viene approvata con 36 voti favorevoli (Sindaco Bucci, Amordini, Anzalone, Ariotti, Avvenente, Baroni, Bernini, Bertorello, Brusoni, Campanella, Cassibba, Ceraudo, Corso, Costa, Crivello, De Benedictis, Ferrero, Fontana, Gambino, Giordano, Grillo, Immordino, Lodi, Mascia, Ottonello, Paglialunga, Pandolfo, Pignone, Pirondini, Remuzzi, Rossetti, Rossi, Salemi, Terrile, Vacalebre, Villa), 1 voto contrario (Santi) e 1 astenuto (Putti).

Il Presidente
Avv. Federico Bertorello

Il Segretario Generale
Avv. Pasquale Criscuolo



COMUNE DI GENOVA

CODICE UFFICIO: 180 1 0

Proposta di Deliberazione N. 2022-DL-94 DEL 28/03/2022

OGGETTO: RENDICONTO DELLA GESTIONE 2021

ELENCO ALLEGATI PARTE INTEGRANTE

1) ALLEGATO A

2) ALLEGATO B

3) ALLEGATO C

4) ALLEGATO D

5) ALLEGATO E

6) ALLEGATO F

7) ALLEGATO G

Il Dirigente
[dott.ssa Stefania Villa]



RENDICONTO DELLA GESTIONE 2021



RENDICONTO 2021

Conto del Bilancio

- Gestione delle Entrate Pag. 1
- Riepilogo generale delle Entrate per Titoli Pag. 9
- Gestione delle Spese Pag. 11
- Riepilogo generale delle Spese per Missioni Pag. 49
- Riepilogo generale delle Spese per Titoli Pag. 53
- Quadro generale riassuntivo Pag. 55
- Verifica Equilibri di Bilancio Pag. 57

Conto Economico

Pag. 61

Stato Patrimoniale

Pag. 63

Allegati

- Prospetto dimostrativo del risultato di amministrazione Pag. 67
- Elenco analitico delle risorse accantonate nel risultato di amministrazione Pag. 69
- Elenco analitico delle risorse vincolate nel risultato di amministrazione Pag. 71
- Elenco analitico delle risorse destinate agli investimenti nel risultato di amministrazione Pag. 109
- Composizione per Missioni e Programmi del Fondo Pluriennale Vincolato – Esercizio 2021 Pag. 115
- Composizione per Missioni e Programmi del Fondo Pluriennale Vincolato – Esercizio 2022 Pag. 121
- Composizione per Missioni e Programmi del Fondo Pluriennale Vincolato – Esercizio 2023 Pag. 127
- Composizione dell'Accantonamento al Fondo Crediti di Dubbia Esigibilità e al Fondo Svalutazione Crediti Pag. 133
- Entrate di Bilancio per Titoli, Tipologie e Categorie Pag. 137
- Spese di Bilancio per Missioni, Programmi e Macroaggregati – Spese correnti - Impegni Pag. 145
- Spese di Bilancio per Missioni, Programmi e Macroaggregati – Spese correnti – Pagamenti in c/competenza Pag. 149
- Spese di Bilancio per Missioni, Programmi e Macroaggregati – Spese correnti – Pagamenti in c/residui Pag. 153

• Spese di Bilancio per Missioni, Programmi e Macroaggregati – Spese in conto capitale e spese per incremento di attività finanziarie – Impegni	Pag.	157
• Spese di Bilancio per Missioni, Programmi e Macroaggregati – Spese in conto capitale e spese per incremento di attività finanziarie – Pagamenti in c/competenza	Pag.	161
• Spese di Bilancio per Missioni, Programmi e Macroaggregati – Spese in conto capitale e spese per incremento di attività finanziarie – Pagamenti in c/residui	Pag.	165
• Spese di Bilancio per Missioni, Programmi e Macroaggregati – Spese per rimborso prestiti – Impegni	Pag.	169
• Spese di Bilancio per Missioni, Programmi e Macroaggregati – Spese per servizi per conto terzi e partite di giro – Impegni	Pag.	171
• Riepilogo Spese per Titoli e Macroaggregati – Impegni	Pag.	173
• Accertamenti assunti nell’esercizio di riferimento e negli esercizi precedenti imputati all’anno successivo cui si riferisce il rendiconto e seguenti	Pag.	175
• Impegni assunti nell’esercizio di riferimento e negli esercizi precedenti imputati all’anno successivo cui si riferisce il rendiconto e seguenti	Pag.	177
• Prospetto dei costi per missione	Pag.	179
• Gestione delle Spese – Utilizzo di Contributi e trasferimenti da parte di Organismi Comunitari e internazionali	Pag.	183
• Gestione delle Spese – Funzioni delegate dalle Regioni	Pag.	201
• Tabella parametri obiettivi per i comuni ai fini dell’accertamento della condizione di ente strutturalmente deficitario	Pag.	207
• Rendiconto del Tesoriere		

Conto Consolidato con gli organismi strumentali

• Conto del Bilancio Consolidato con gli organismi strumentali	Pag.	209
• Conto Economico Consolidato con gli organismi strumentali	Pag.	301
• Stato Patrimoniale Consolidato con gli organismi strumentali	Pag.	303

CONTO DEL BILANCIO

Gestione delle Entrate

Riepilogo generale delle Entrate per Titoli

Gestione delle Spese

Riepilogo generale delle Spese per Missioni

Riepilogo generale delle Spese per Titoli

Quadro generale riassuntivo

Verifica Equilibri di Bilancio

CONTO DEL BILANCIO

Gestione delle Entrate

CONTO DEL BILANCIO – GESTIONE DELLE ENTRATE

TITOLO, TIPOLOGIA	DENOMINAZIONE	RESIDUI ATTIVI AL 1/1/2021 (RS)		RISCOSSIONI IN C/RESIDUI (RR)		RIACCERTAMENTI RESIDUI (R)		RESIDUI ATTIVI DA ESERCIZI PRECEDENTI (EP=RS-RR+R)	
		PREVISIONI DEFINITIVE DI COMPETENZA (CP)		RISCOSSIONI IN C/COMPETENZA (RC)		ACCERTAMENTI (A)		RESIDUI ATTIVI DA ESERCIZIO DI COMPETENZA (EC=A-RC)	
		PREVISIONI DEFINITIVE DI CASSA (CS)		TOTALE RISCOSSIONI (TR=RR+RC)		MAGGIORI O MINORI ENTRATE DI CASSA = TR-CS		TOTALE RESIDUI ATTIVI DA RIPORTARE (TR=EP+EC)	
	FONDO PLURIENNALE VINCOLATO PER SPESE CORRENTI	CP	19.035.425,52						
	FONDO PLURIENNALE VINCOLATO PER SPESE IN CONTO CAPITALE	CP	182.564.068,66						
	UTILIZZO AVANZO DI AMMINISTRAZIONE	CP	90.837.204,19						
	- di cui Utilizzo Fondo anticipazioni di liquidità	CP	0,00						
TITOLO 1 :	ENTRATE CORRENTI DI NATURA TRIBUTARIA, CONTRIBUTIVA E PEREQUATIVA								
10101	Tipologia 101 : IMPOSTE, TASSE E PROVENTI ASSIMILATI	RS	167.378.980,69	RR	27.994.934,20	R	2.241.742,89	EP	141.625.789,38
		CP	427.595.974,02	RC	360.041.355,55	A	432.997.349,71	CP	5.401.375,69
		CS	535.211.915,55	TR	388.036.289,75	CS	-147.175.625,80	TR	214.581.783,54
10104	Tipologia 104 : COMPARTICIPAZIONI DI TRIBUTI	RS	962.284,33	RR	11.299,61	R	-301.355,51	EP	649.629,21
		CP	0,00	RC	0,00	A	0,00	CP	0,00
		CS	962.284,33	TR	11.299,61	CS	-950.984,72	TR	649.629,21
10301	Tipologia 301 : FONDI PEREQUATIVI DA AMMINISTRAZIONI CENTRALI	RS	5.315.887,27	RR	5.315.679,54	R	-207,73	EP	0,00
		CP	136.534.099,20	RC	132.457.394,48	A	136.531.853,91	CP	-2.245,29
		CS	141.849.986,47	TR	137.773.074,02	CS	-4.076.912,45	TR	4.074.459,43
10000 Totale TITOLO 1	ENTRATE CORRENTI DI NATURA TRIBUTARIA, CONTRIBUTIVA E PEREQUATIVA	RS	173.657.152,29	RR	33.321.913,35	R	1.940.179,65	EP	142.275.418,59
		CP	564.130.073,22	RC	492.498.750,03	A	569.529.203,62	CP	5.399.130,40
		CS	678.024.186,35	TR	525.820.663,38	CS	-152.203.522,97	TR	219.305.872,18

CONTO DEL BILANCIO – GESTIONE DELLE ENTRATE

TITOLO, TIPOLOGIA	DENOMINAZIONE	RESIDUI ATTIVI AL 1/1/2021 (RS)		RISCOSSIONI IN C/RESIDUI (RR)		RIACCERTAMENTI RESIDUI (R)		MAGGIORI O MINORI ENTRATE DI COMPETENZA =A-CP		RESIDUI ATTIVI DA ESERCIZI PRECEDENTI (EP=RS-RR+R)	
		PREVISIONI DEFINITIVE DI COMPETENZA (CP)		RISCOSSIONI IN C/COMPETENZA (RC)		ACCERTAMENTI (A)				RESIDUI ATTIVI DA ESERCIZIO DI COMPETENZA (EC=A-RC)	
		PREVISIONI DEFINITIVE DI CASSA (CS)		TOTALE RISCOSSIONI (TR=RR+RC)		MAGGIORI O MINORI ENTRATE DI CASSA = TR-CS				TOTALE RESIDUI ATTIVI DA RIPORTARE (TR=EP+EC)	
TITOLO 2 :	TRASFERIMENTI CORRENTI										
20101	Tipologia 101 : TRASFERIMENTI CORRENTI DA AMMINISTRAZIONI PUBBLICHE	RS	22.762.183,24	RR	12.117.812,55	R	854.759,39		EP	11.499.130,08	
		CP	114.419.699,52	RC	110.209.603,33	A	129.025.194,09	CP	14.605.494,57	EC	18.815.590,76
		CS	137.180.692,53	TR	122.327.415,88	CS	-14.853.276,65		TR	30.314.720,84	
20102	Tipologia 102 : TRASFERIMENTI CORRENTI DA FAMIGLIE	RS	3.000,00	RR	0,00	R	0,00		EP	3.000,00	
		CP	10.000,00	RC	2.918,00	A	2.918,00	CP	-7.082,00	EC	0,00
		CS	10.000,00	TR	2.918,00	CS	-7.082,00		TR	3.000,00	
20103	Tipologia 103 : TRASFERIMENTI CORRENTI DA IMPRESE	RS	684.264,61	RR	597.716,85	R	-19.430,00		EP	67.117,76	
		CP	3.878.370,45	RC	1.334.668,87	A	1.647.118,51	CP	-2.231.251,94	EC	312.449,64
		CS	3.910.954,86	TR	1.932.385,72	CS	-1.978.569,14		TR	379.567,40	
20104	Tipologia 104 : TRASFERIMENTI CORRENTI DA ISTITUZIONI SOCIALI PRIVATE	RS	241.622,41	RR	101.490,80	R	-2.340,40		EP	137.791,21	
		CP	4.653.111,42	RC	328.500,00	A	1.005.439,43	CP	-3.647.671,99	EC	676.939,43
		CS	4.525.549,90	TR	429.990,80	CS	-4.095.559,10		TR	814.730,64	
20105	Tipologia 105 : TRASFERIMENTI CORRENTI DALL'UNIONE EUROPEA E DAL RESTO DEL MONDO	RS	279.825,12	RR	113.336,35	R	-5.121,03		EP	161.367,74	
		CP	1.880.203,65	RC	593.060,93	A	680.126,30	CP	-1.200.077,35	EC	87.065,37
		CS	2.160.028,77	TR	706.397,28	CS	-1.453.631,49		TR	248.433,11	
20000 Totale TITOLO 2	TRASFERIMENTI CORRENTI	RS	23.970.895,38	RR	12.930.356,55	R	827.867,96		EP	11.868.406,79	
		CP	124.841.385,04	RC	112.468.751,13	A	132.360.796,33	CP	7.519.411,29	EC	19.892.045,20
		CS	147.787.226,06	TR	125.399.107,68	CS	-22.388.118,38		TR	31.760.451,99	

CONTO DEL BILANCIO – GESTIONE DELLE ENTRATE

TITOLO, TIPOLOGIA	DENOMINAZIONE	RESIDUI ATTIVI AL 1/1/2021 (RS)		RISCOSSIONI IN C/RESIDUI (RR)		RIACCERTAMENTI RESIDUI (R)		MAGGIORI O MINORI ENTRATE DI COMPETENZA =A-CP	RESIDUI ATTIVI DA ESERCIZI PRECEDENTI (EP=RS-RR+R)	
		PREVISIONI DEFINITIVE DI COMPETENZA (CP)		RISCOSSIONI IN C/COMPETENZA (RC)		ACCERTAMENTI (A)			RESIDUI ATTIVI DA ESERCIZIO DI COMPETENZA (EC=A-RC)	
		PREVISIONI DEFINITIVE DI CASSA (CS)		TOTALE RISCOSSIONI (TR=RR+RC)		MAGGIORI O MINORI ENTRATE DI CASSA = TR-CS			TOTALE RESIDUI ATTIVI DA RIPORTARE (TR=EP+EC)	
TITOLO 3 :	ENTRATE EXTRATRIBUTARIE									
30100	Tipologia 100 : VENDITA DI BENI E SERVIZI E PROVENTI DERIVANTI DALLA GESTIONE DEI BENI	RS	65.505.901,76	RR	27.883.083,83	R	1.016.980,38	EP	38.639.798,31	
		CP	93.117.718,70	RC	67.776.561,46	A	95.171.528,85	CP	2.053.810,15	
		CS	111.263.338,75	TR	95.659.645,29	CS	-15.603.693,46	TR	66.034.765,70	
30200	Tipologia 200 : PROVENTI DERIVANTI DALL'ATTIVITA' DI CONTROLLO E REPRESSIONE DELLE IRREGOLARITA' E DEGLI ILLECITI	RS	166.077.364,39	RR	8.965.656,04	R	787.224,96	EP	157.898.933,31	
		CP	66.437.900,00	RC	29.457.667,60	A	68.172.495,12	CP	1.734.595,12	
		CS	49.444.727,45	TR	38.423.323,64	CS	-11.021.403,81	TR	196.613.760,83	
30300	Tipologia 300 : INTERESSI ATTIVI	RS	155.142,68	RR	70.096,01	R	-5.071,52	EP	79.975,15	
		CP	1.221.861,75	RC	1.190.846,45	A	1.230.846,45	CP	8.984,70	
		CS	1.295.485,95	TR	1.260.942,46	CS	-34.543,49	TR	119.975,15	
30400	Tipologia 400 : ALTRE ENTRATE DA REDDITI DA CAPITALE	RS	0,00	RR	0,00	R	0,00	EP	0,00	
		CP	7.500.000,00	RC	3.200.000,00	A	3.200.000,00	CP	-4.300.000,00	
		CS	7.500.000,00	TR	3.200.000,00	CS	-4.300.000,00	TR	0,00	
30500	Tipologia 500 : RIMBORSI E ALTRE ENTRATE CORRENTI	RS	11.068.593,27	RR	4.129.903,83	R	-538.291,96	EP	6.400.397,48	
		CP	33.151.467,79	RC	19.225.705,48	A	23.681.842,63	CP	-9.469.625,16	
		CS	38.180.809,81	TR	23.355.609,31	CS	-14.825.200,50	TR	10.856.534,63	
30000 Totale TITOLO 3	ENTRATE EXTRATRIBUTARIE	RS	242.807.002,10	RR	41.048.739,71	R	1.260.841,86	EP	203.019.104,25	
		CP	201.428.948,24	RC	120.850.780,99	A	191.456.713,05	CP	-9.972.235,19	
		CS	207.684.361,96	TR	161.899.520,70	CS	-45.784.841,26	TR	273.625.036,31	

CONTO DEL BILANCIO – GESTIONE DELLE ENTRATE

TITOLO, TIPOLOGIA	DENOMINAZIONE	RESIDUI ATTIVI AL 1/1/2021 (RS)		RISCOSSIONI IN C/RESIDUI (RR)		RIACCERTAMENTI RESIDUI (R)		MAGGIORI O MINORI ENTRATE DI COMPETENZA =A-CP		RESIDUI ATTIVI DA ESERCIZI PRECEDENTI (EP=RS-RR+R)	
		PREVISIONI DEFINITIVE DI COMPETENZA (CP)		RISCOSSIONI IN C/COMPETENZA (RC)		ACCERTAMENTI (A)				RESIDUI ATTIVI DA ESERCIZIO DI COMPETENZA (EC=A-RC)	
		PREVISIONI DEFINITIVE DI CASSA (CS)		TOTALE RISCOSSIONI (TR=RR+RC)		MAGGIORI O MINORI ENTRATE DI CASSA = TR-CS				TOTALE RESIDUI ATTIVI DA RIPORTARE (TR=EP+EC)	
TITOLO 4 :	ENTRATE IN CONTO CAPITALE										
40200	Tipologia 200 : CONTRIBUTI AGLI INVESTIMENTI	RS	173.218.026,04	RR	31.609.839,87	R	-3.768.102,24		EP	137.840.083,93	
		CP	314.179.938,02	RC	80.397.827,38	A	249.235.517,25	CP	-64.944.420,77	EC	168.837.689,87
		CS	481.688.568,36	TR	112.007.667,25	CS	-369.680.901,11		TR	306.677.773,80	
40400	Tipologia 400 : ENTRATE DA ALIENAZIONE DI BENI MATERIALI E IMMATERIALI	RS	215.666,15	RR	6.350,79	R	0,00		EP	209.315,36	
		CP	28.585.615,10	RC	20.914.576,27	A	22.122.465,35	CP	-6.463.149,75	EC	1.207.889,08
		CS	28.569.473,32	TR	20.920.927,06	CS	-7.648.546,26		TR	1.417.204,44	
40500	Tipologia 500 : ALTRE ENTRATE IN CONTO CAPITALE	RS	458.156,90	RR	4.151,20	R	-50.000,00		EP	404.005,70	
		CP	6.578.825,00	RC	7.665.642,96	A	7.827.298,16	CP	1.248.473,16	EC	161.655,20
		CS	6.614.410,33	TR	7.669.794,16	CS	1.055.383,83		TR	565.660,90	
40000 Totale TITOLO 4	ENTRATE IN CONTO CAPITALE	RS	173.891.849,09	RR	31.620.341,86	R	-3.818.102,24		EP	138.453.404,99	
		CP	349.344.378,12	RC	108.978.046,61	A	279.185.280,76	CP	-70.159.097,36	EC	170.207.234,15
		CS	516.872.452,01	TR	140.598.388,47	CS	-376.274.063,54		TR	308.660.639,14	

CONTO DEL BILANCIO – GESTIONE DELLE ENTRATE

TITOLO, TIPOLOGIA	DENOMINAZIONE	RESIDUI ATTIVI AL 1/1/2021 (RS)		RISCOSSIONI IN C/RESIDUI (RR)		RIACCERTAMENTI RESIDUI (R)		MAGGIORI O MINORI ENTRATE DI COMPETENZA =A-CP		RESIDUI ATTIVI DA ESERCIZI PRECEDENTI (EP=RS-RR+R)	
		PREVISIONI DEFINITIVE DI COMPETENZA (CP)		RISCOSSIONI IN C/COMPETENZA (RC)		ACCERTAMENTI (A)				RESIDUI ATTIVI DA ESERCIZIO DI COMPETENZA (EC=A-RC)	
		PREVISIONI DEFINITIVE DI CASSA (CS)		TOTALE RISCOSSIONI (TR=RR+RC)		MAGGIORI O MINORI ENTRATE DI CASSA = TR-CS				TOTALE RESIDUI ATTIVI DA RIPORTARE (TR=EP+EC)	
TITOLO 5 :	ENTRATE DA RIDUZIONE DI ATTIVITA' FINANZIARIE										
50100	Tipologia 100 : ALIENAZIONE DI ATTIVITA' FINANZIARIE	RS	21.380,44	RR	0,00	R	0,00			EP	21.380,44
		CP	0,00	RC	0,00	A	0,00	CP	0,00	EC	0,00
		CS	3.728,75	TR	0,00	CS	-3.728,75			TR	21.380,44
50200	Tipologia 200 : RISCOSSIONE CREDITI DI BREVE TERMINE	RS	10.226.121,31	RR	0,00	R	0,00			EP	10.226.121,31
		CP	0,00	RC	0,00	A	0,00	CP	0,00	EC	0,00
		CS	10.226.121,31	TR	0,00	CS	-10.226.121,31			TR	10.226.121,31
50300	Tipologia 300 : RISCOSSIONE CREDITI DI MEDIO-LUNGO TERMINE	RS	0,00	RR	0,00	R	0,00			EP	0,00
		CP	0,00	RC	0,00	A	0,00	CP	0,00	EC	0,00
		CS	0,00	TR	0,00	CS	0,00			TR	0,00
50400	Tipologia 400 : ALTRE ENTRATE PER RIDUZIONE DI ATTIVITA' FINANZIARIE	RS	47.750.394,41	RR	17.540.740,18	R	-25.898,12			EP	30.183.756,11
		CP	80.000.000,00	RC	16.021.967,03	A	25.796.381,09	CP	-54.203.618,91	EC	9.774.414,06
		CS	127.750.394,41	TR	33.562.707,21	CS	-94.187.687,20			TR	39.958.170,17
50000 Totale TITOLO 5	ENTRATE DA RIDUZIONE DI ATTIVITA' FINANZIARIE	RS	57.997.896,16	RR	17.540.740,18	R	-25.898,12			EP	40.431.257,86
		CP	80.000.000,00	RC	16.021.967,03	A	25.796.381,09	CP	-54.203.618,91	EC	9.774.414,06
		CS	137.980.244,47	TR	33.562.707,21	CS	-104.417.537,26			TR	50.205.671,92

CONTO DEL BILANCIO – GESTIONE DELLE ENTRATE

TITOLO, TIPOLOGIA	DENOMINAZIONE	RESIDUI ATTIVI AL 1/1/2021 (RS)		RISCOSSIONI IN C/RESIDUI (RR)		RIACCERTAMENTI RESIDUI (R)		MAGGIORI O MINORI ENTRATE DI COMPETENZA =A-CP	RESIDUI ATTIVI DA ESERCIZI PRECEDENTI (EP=RS-RR+R)	
		PREVISIONI DEFINITIVE DI COMPETENZA (CP)		RISCOSSIONI IN C/COMPETENZA (RC)		ACCERTAMENTI (A)			RESIDUI ATTIVI DA ESERCIZIO DI COMPETENZA (EC=A-RC)	
		PREVISIONI DEFINITIVE DI CASSA (CS)		TOTALE RISCOSSIONI (TR=RR+RC)		MAGGIORI O MINORI ENTRATE DI CASSA = TR-CS			TOTALE RESIDUI ATTIVI DA RIPORTARE (TR=EP+EC)	
TITOLO 6 :	ACCENSIONE PRESTITI									
60100	Tipologia 100 : EMISSIONE DI TITOLI OBBLIGAZIONARI	RS	0,00	RR	0,00	R	0,00		EP	0,00
		CP	0,00	RC	0,00	A	0,00	CP	0,00	0,00
		CS	0,00	TR	0,00	CS	0,00		TR	0,00
60200	Tipologia 200 : ACCENSIONE PRESTITI A BREVE TERMINE	RS	0,00	RR	0,00	R	0,00		EP	0,00
		CP	1.134.998,64	RC	1.134.998,64	A	1.134.998,64	CP	0,00	0,00
		CS	1.134.998,64	TR	1.134.998,64	CS	0,00		TR	0,00
60300	Tipologia 300 : ACCENSIONE MUTUI E ALTRI FINANZIAMENTI A MEDIO LUNGO TERMINE	RS	24.762.680,58	RR	23.757.592,31	R	0,00		EP	1.005.088,27
		CP	39.547.703,99	RC	12.899.460,29	A	32.374.214,74	CP	-7.173.489,25	19.474.754,45
		CS	64.310.384,57	TR	36.657.052,60	CS	-27.653.331,97		TR	20.479.842,72
60000 Totale TITOLO 6	ACCENSIONE PRESTITI	RS	24.762.680,58	RR	23.757.592,31	R	0,00		EP	1.005.088,27
		CP	40.682.702,63	RC	14.034.458,93	A	33.509.213,38	CP	-7.173.489,25	19.474.754,45
		CS	65.445.383,21	TR	37.792.051,24	CS	-27.653.331,97		TR	20.479.842,72

CONTO DEL BILANCIO – GESTIONE DELLE ENTRATE

TITOLO, TIPOLOGIA	DENOMINAZIONE	RESIDUI ATTIVI AL 1/1/2021 (RS)		RISCOSSIONI IN C/RESIDUI (RR)		RIACCERTAMENTI RESIDUI (R)		MAGGIORI O MINORI ENTRATE DI COMPETENZA =A-CP		RESIDUI ATTIVI DA ESERCIZI PRECEDENTI (EP=RS-RR+R)	
		PREVISIONI DEFINITIVE DI COMPETENZA (CP)		RISCOSSIONI IN C/COMPETENZA (RC)		ACCERTAMENTI (A)				RESIDUI ATTIVI DA ESERCIZIO DI COMPETENZA (EC=A-RC)	
		PREVISIONI DEFINITIVE DI CASSA (CS)		TOTALE RISCOSSIONI (TR=RR+RC)		MAGGIORI O MINORI ENTRATE DI CASSA = TR-CS				TOTALE RESIDUI ATTIVI DA RIPORTARE (TR=EP+EC)	
TITOLO 7 : ANTICIPAZIONI DA ISTITUTO TESORIERE/CASSIERE											
70100	Tipologia 100 : ANTICIPAZIONI DA ISTITUTO TESORIERE/CASSIERE	RS	0,00	RR	0,00	R	0,00			EP	0,00
		CP	334.818.007,85	RC	0,00	A	0,00	CP	-334.818.007,85	EC	0,00
		CS	334.818.007,85	TR	0,00	CS	-334.818.007,85			TR	0,00
70000 Totale TITOLO 7	ANTICIPAZIONI DA ISTITUTO TESORIERE/CASSIERE	RS	0,00	RR	0,00	R	0,00			EP	0,00
		CP	334.818.007,85	RC	0,00	A	0,00	CP	-334.818.007,85	EC	0,00
		CS	334.818.007,85	TR	0,00	CS	-334.818.007,85			TR	0,00

CONTO DEL BILANCIO – GESTIONE DELLE ENTRATE

TITOLO, TIPOLOGIA	DENOMINAZIONE	RESIDUI ATTIVI AL 1/1/2021 (RS)		RISCOSSIONI IN C/RESIDUI (RR)		RIACCERTAMENTI RESIDUI (R)		MAGGIORI O MINORI ENTRATE DI COMPETENZA =A-CP		RESIDUI ATTIVI DA ESERCIZI PRECEDENTI (EP=RS-RR+R)	
		PREVISIONI DEFINITIVE DI COMPETENZA (CP)		RISCOSSIONI IN C/COMPETENZA (RC)		ACCERTAMENTI (A)				RESIDUI ATTIVI DA ESERCIZIO DI COMPETENZA (EC=A-RC)	
		PREVISIONI DEFINITIVE DI CASSA (CS)		TOTALE RISCOSSIONI (TR=RR+RC)		MAGGIORI O MINORI ENTRATE DI CASSA = TR-CS				TOTALE RESIDUI ATTIVI DA RIPORTARE (TR=EP+EC)	
TITOLO 9 :	ENTRATE PER CONTO TERZI E PARTITE DI GIRO										
90100	Tipologia 100 : ENTRATE PER PARTITE DI GIRO	RS	330.864,57	RR	310.999,32	R	-19.186,43			EP	678,82
		CP	200.853.925,00	RC	103.010.787,35	A	103.482.061,73	CP	-97.371.863,27	EC	471.274,38
		CS	201.184.789,57	TR	103.321.786,67	CS	-97.863.002,90			TR	471.953,20
90200	Tipologia 200 : ENTRATE PER CONTO TERZI	RS	10.057.493,56	RR	1.636.902,37	R	-2.065.569,97			EP	6.355.021,22
		CP	12.408.734,48	RC	11.340.063,38	A	12.420.798,68	CP	12.064,20	EC	1.080.735,30
		CS	21.073.763,73	TR	12.976.965,75	CS	-8.096.797,98			TR	7.435.756,52
90000 Totale TITOLO 9	ENTRATE PER CONTO TERZI E PARTITE DI GIRO	RS	10.388.358,13	RR	1.947.901,69	R	-2.084.756,40			EP	6.355.700,04
		CP	213.262.659,48	RC	114.350.850,73	A	115.902.860,41	CP	-97.359.799,07	EC	1.552.009,68
		CS	222.258.553,30	TR	116.298.752,42	CS	-105.959.800,88			TR	7.907.709,72
	TOTALE TITOLI	RS	707.475.833,73	RR	162.167.585,65	R	-1.899.867,29			EP	543.408.380,79
		CP	1.908.508.154,58	RC	979.203.605,45	A	1.347.740.448,64	CP	-560.767.705,94	EC	368.536.843,19
		CS	2.310.870.415,21	TR	1.141.371.191,10	CS	-1.169.499.224,11			TR	911.945.223,98
	TOTALE GENERALE DELLE ENTRATE	RS	707.475.833,73	RR	162.167.585,65	R	-1.899.867,29			EP	543.408.380,79
		CP	2.200.944.852,95	RC	979.203.605,45	A	1.347.740.448,64	CP	-560.767.705,94	EC	368.536.843,19
		CS	2.310.870.415,21	TR	1.141.371.191,10	CS	-1.169.499.224,11			TR	911.945.223,98

CONTO DEL BILANCIO

Riepilogo generale delle Entrate per Titoli

CONTO DEL BILANCIO – RIEPILOGO GENERALE DELLE ENTRATE

TITOLO	DENOMINAZIONE	RESIDUI ATTIVI AL 1/1/2021 (RS)		RISCOSSIONI IN C/RESIDUI (RR)		RIACCERTAMENTI RESIDUI (R)		MAGGIORI O MINORI ENTRATE DI COMPETENZA =A-CP	RESIDUI ATTIVI DA ESERCIZI PRECEDENTI (EP=RS-RR+R)		
		PREVISIONI DEFINITIVE DI COMPETENZA (CP)		RISCOSSIONI IN C/COMPETENZA (RC)		ACCERTAMENTI (A)			RESIDUI ATTIVI DA ESERCIZIO DI COMPETENZA (EC=A-RC)		
		PREVISIONI DEFINITIVE DI CASSA (CS)		TOTALE RISCOSSIONI (TR=RR+RC)		MAGGIORI O MINORI ENTRATE DI CASSA = TR-CS			TOTALE RESIDUI ATTIVI DA RIPORTARE (TR=EP+EC)		
	FONDO PLURIENNALE VINCOLATO PER SPESE CORRENTI	CP	19.035.425,52								
	FONDO PLURIENNALE VINCOLATO PER SPESE IN CONTO CAPITALE	CP	182.564.068,66								
	UTILIZZO AVANZO DI AMMINISTRAZIONE	CP	90.837.204,19								
	- di cui Utilizzo Fondo anticipazioni di liquidità	CP	0,00								
TITOLO 1	ENTRATE CORRENTI DI NATURA TRIBUTARIA, CONTRIBUTIVA E PEREQUATIVA	RS	173.657.152,29	RR	33.321.913,35	R	1.940.179,65		EP	142.275.418,59	
		CP	564.130.073,22	RC	492.498.750,03	A	569.529.203,62	CP	5.399.130,40	EC	77.030.453,59
		CS	678.024.186,35	TR	525.820.663,38	CS	-152.203.522,97		TR	219.305.872,18	
TITOLO 2	TRASFERIMENTI CORRENTI	RS	23.970.895,38	RR	12.930.356,55	R	827.867,96		EP	11.868.406,79	
		CP	124.841.385,04	RC	112.468.751,13	A	132.360.796,33	CP	7.519.411,29	EC	19.892.045,20
		CS	147.787.226,06	TR	125.399.107,68	CS	-22.388.118,38		TR	31.760.451,99	
TITOLO 3	ENTRATE EXTRATRIBUTARIE	RS	242.807.002,10	RR	41.048.739,71	R	1.260.841,86		EP	203.019.104,25	
		CP	201.428.948,24	RC	120.850.780,99	A	191.456.713,05	CP	-9.972.235,19	EC	70.605.932,06
		CS	207.684.361,96	TR	161.899.520,70	CS	-45.784.841,26		TR	273.625.036,31	
TITOLO 4	ENTRATE IN CONTO CAPITALE	RS	173.891.849,09	RR	31.620.341,86	R	-3.818.102,24		EP	138.453.404,99	
		CP	349.344.378,12	RC	108.978.046,61	A	279.185.280,76	CP	-70.159.097,36	EC	170.207.234,15
		CS	516.872.452,01	TR	140.598.388,47	CS	-376.274.063,54		TR	308.660.639,14	
TITOLO 5	ENTRATE DA RIDUZIONE DI ATTIVITA' FINANZIARIE	RS	57.997.896,16	RR	17.540.740,18	R	-25.898,12		EP	40.431.257,86	
		CP	80.000.000,00	RC	16.021.967,03	A	25.796.381,09	CP	-54.203.618,91	EC	9.774.414,06
		CS	137.980.244,47	TR	33.562.707,21	CS	-104.417.537,26		TR	50.205.671,92	
TITOLO 6	ACCENSIONE PRESTITI	RS	24.762.680,58	RR	23.757.592,31	R	0,00		EP	1.005.088,27	
		CP	40.682.702,63	RC	14.034.458,93	A	33.509.213,38	CP	-7.173.489,25	EC	19.474.754,45
		CS	65.445.383,21	TR	37.792.051,24	CS	-27.653.331,97		TR	20.479.842,72	
TITOLO 7	ANTICIPAZIONI DA ISTITUTO TESORIERE/CASSIERE	RS	0,00	RR	0,00	R	0,00		EP	0,00	
		CP	334.818.007,85	RC	0,00	A	0,00	CP	-334.818.007,85	EC	0,00
		CS	334.818.007,85	TR	0,00	CS	-334.818.007,85		TR	0,00	
TITOLO 9	ENTRATE PER CONTO TERZI E PARTITE DI GIRO	RS	10.388.358,13	RR	1.947.901,69	R	-2.084.756,40		EP	6.355.700,04	
		CP	213.262.659,48	RC	114.350.850,73	A	115.902.860,41	CP	-97.359.799,07	EC	1.552.009,68
		CS	222.258.553,30	TR	116.298.752,42	CS	-105.959.800,88		TR	7.907.709,72	

CONTO DEL BILANCIO – RIEPILOGO GENERALE DELLE ENTRATE

TITOLO	DENOMINAZIONE	RESIDUI ATTIVI AL 1/1/2021 (RS)		RISCOSSIONI IN C/RESIDUI (RR)		RIACCERTAMENTI RESIDUI (R)		RESIDUI ATTIVI DA ESERCIZI PRECEDENTI (EP=RS-RR+R)			
		PREVISIONI DEFINITIVE DI COMPETENZA (CP)		RISCOSSIONI IN C/COMPETENZA (RC)		ACCERTAMENTI (A)		RESIDUI ATTIVI DA ESERCIZIO DI COMPETENZA (EC=A-RC)			
		PREVISIONI DEFINITIVE DI CASSA (CS)		TOTALE RISCOSSIONI (TR=RR+RC)		MAGGIORI O MINORI ENTRATE DI CASSA = TR-CS		MAGGIORI O MINORI ENTRATE DI COMPETENZA =A-CP		TOTALE RESIDUI ATTIVI DA RIPORTARE (TR=EP+EC)	
TOTALE TITOLI		RS	707.475.833,73	RR	162.167.585,65	R	-1.899.867,29	EP	543.408.380,79		
		CP	1.908.508.154,58	RC	979.203.605,45	A	1.347.740.448,64	CP	-560.767.705,94	EC	368.536.843,19
		CS	2.310.870.415,21	TR	1.141.371.191,10	CS	-1.169.499.224,11	TR		TR	911.945.223,98
TOTALE GENERALE DELLE ENTRATE		RS	707.475.833,73	RR	162.167.585,65	R	-1.899.867,29	EP	543.408.380,79		
		CP	2.200.944.852,95	RC	979.203.605,45	A	1.347.740.448,64	CP	-560.767.705,94	EC	368.536.843,19
		CS	2.310.870.415,21	TR	1.141.371.191,10	CS	-1.169.499.224,11	TR		TR	911.945.223,98

CONTO DEL BILANCIO

Gestione delle Spese

**CONTO DEL BILANCIO – GESTIONE DELLE SPESE
SPESE**

MISSIONE, PROGRAMMA, TITOLO	DENOMINAZIONE	RESIDUI PASSIVI AL 1/1/2021 (RS)		PAGAMENTI IN C/RESIDUI (PR)		RIACCERTAMENTO RESIDUI (R)		RESIDUI PASSIVI DA ESERCIZI PRECEDENTI (EP=RS-PR+R)	
		PREVISIONI DEFINITIVE DI COMPETENZA (CP)		PAGAMENTI IN C//COMPETENZA (PC)		IMPEGNI (I)		ECONOMIE DI COMPETENZA (ECP=CP-I-FPV)	
		PREVISIONI DEFINITIVE DI CASSA (CS)		TOTALE PAGAMENTI (TP=PR+PC)		FONDO PLURIENNALE VINCOLATO (FPV)		TOTALE RESIDUI PASSIVI DA RIPORTARE (TR=EP+EC)	
	DISAVANZO DI AMMINISTRAZIONE	CP	0,00						
	DISAVANZO DERIVANTE DA DEBITO AUTORIZZATO E NON CONTRATTO	CP	0,00						
MISSIONE	01 SERVIZI ISTITUZIONALI, GENERALI E DI GESTIONE								
0101 Programma	01 ORGANI ISTITUZIONALI								
Titolo 1	SPESE CORRENTI	RS	2.295.088,40	PR	1.324.612,50	R	-287.551,55	EP	682.924,35
		CP	16.188.862,94	PC	14.088.193,42	I	15.766.182,22	ECP	419.819,58
		CS	18.481.090,20	TP	15.412.805,92	FPV	2.861,14	TR	2.360.913,15
Titolo 2	SPESE IN CONTO CAPITALE	RS	5.481,01	PR	5.481,01	R	0,00	EP	0,00
		CP	24.423,00	PC	0,00	I	0,00	ECP	781,55
		CS	6.262,56	TP	5.481,01	FPV	23.641,45	TR	0,00
Titolo 3	SPESE PER INCREMENTO ATTIVITA' FINANZIARIE	RS	0,00	PR	0,00	R	0,00	EP	0,00
		CP	0,00	PC	0,00	I	0,00	ECP	0,00
		CS	0,00	TP	0,00	FPV	0,00	TR	0,00
Totale Programma	01 ORGANI ISTITUZIONALI	RS	2.300.569,41	PR	1.330.093,51	R	-287.551,55	EP	682.924,35
		CP	16.213.285,94	PC	14.088.193,42	I	15.766.182,22	ECP	420.601,13
		CS	18.487.352,76	TP	15.418.286,93	FPV	26.502,59	TR	2.360.913,15
0102 Programma	02 SEGRETERIA GENERALE								
Titolo 1	SPESE CORRENTI	RS	99.718,88	PR	71.131,07	R	-26.484,70	EP	2.103,11
		CP	883.255,47	PC	605.363,39	I	672.354,17	ECP	193.992,10
		CS	966.065,15	TP	676.494,46	FPV	16.909,20	TR	69.093,89

**CONTO DEL BILANCIO – GESTIONE DELLE SPESE
SPESE**

MISSIONE, PROGRAMMA, TITOLO	DENOMINAZIONE	RESIDUI PASSIVI AL 1/1/2021 (RS)		PAGAMENTI IN C/RESIDUI (PR)		RIACCERTAMENTO RESIDUI (R)		RESIDUI PASSIVI DA ESERCIZI PRECEDENTI (EP=RS-PR+R)	
		PREVISIONI DEFINITIVE DI COMPETENZA (CP)		PAGAMENTI IN C//COMPETENZA (PC)		IMPEGNI (I)		ECONOMIE DI COMPETENZA (ECP=CP-I-FPV)	
		PREVISIONI DEFINITIVE DI CASSA (CS)		TOTALE PAGAMENTI (TP=PR+PC)		FONDO PLURIENNALE VINCOLATO (FPV)		TOTALE RESIDUI PASSIVI DA RIPORTARE (TR=EP+EC)	
Titolo 2	SPESE IN CONTO CAPITALE	RS	0,00	PR	0,00	R	0,00	EP	0,00
		CP	0,00	PC	0,00	I	0,00	ECP	0,00
		CS	0,00	TP	0,00	FPV	0,00	TR	0,00
Totale Programma	02 SEGRETERIA GENERALE	RS	99.718,88	PR	71.131,07	R	-26.484,70	EP	2.103,11
		CP	883.255,47	PC	605.363,39	I	672.354,17	ECP	193.992,10
		CS	966.065,15	TP	676.494,46	FPV	16.909,20	TR	69.093,89
0103 Programma	03 GESTIONE ECONOMICA, FINANZIARIA, PROGRAMMAZIONE E PROVVEDITORATO								
Titolo 1	SPESE CORRENTI	RS	11.402.353,29	PR	5.332.593,09	R	-4.693.202,24	EP	1.376.557,96
		CP	49.805.033,26	PC	33.346.722,36	I	40.519.502,71	ECP	8.457.901,96
		CS	60.379.757,96	TP	38.679.315,45	FPV	827.628,59	TR	8.549.338,31
Titolo 2	SPESE IN CONTO CAPITALE	RS	121.160,21	PR	110.244,66	R	-4.389,22	EP	6.526,33
		CP	21.387.676,79	PC	1.420.167,44	I	2.521.540,93	ECP	17.091.995,96
		CS	19.734.697,10	TP	1.530.412,10	FPV	1.774.139,90	TR	1.107.899,82
Titolo 3	SPESE PER INCREMENTO ATTIVITA' FINANZIARIE	RS	0,00	PR	0,00	R	0,00	EP	0,00
		CP	80.262.000,00	PC	25.796.381,09	I	26.058.381,09	ECP	54.203.618,91
		CS	80.262.000,00	TP	25.796.381,09	FPV	0,00	TR	262.000,00
Titolo 4	RIMBORSO PRESTITI	RS	0,00	PR	0,00	R	0,00	EP	0,00
		CP	0,00	PC	0,00	I	0,00	ECP	0,00
		CS	0,00	TP	0,00	FPV	0,00	TR	0,00
Totale Programma	03 GESTIONE ECONOMICA, FINANZIARIA, PROGRAMMAZIONE E PROVVEDITORATO	RS	11.523.513,50	PR	5.442.837,75	R	-4.697.591,46	EP	1.383.084,29
		CP	151.454.710,05	PC	60.563.270,89	I	69.099.424,73	ECP	79.753.516,83
		CS	160.376.455,06	TP	66.006.108,64	FPV	2.601.768,49	TR	9.919.238,13

**CONTO DEL BILANCIO – GESTIONE DELLE SPESE
SPESE**

MISSIONE, PROGRAMMA, TITOLO	DENOMINAZIONE	RESIDUI PASSIVI AL 1/1/2021 (RS)		PAGAMENTI IN C/RESIDUI (PR)		RIACCERTAMENTO RESIDUI (R)		RESIDUI PASSIVI DA ESERCIZI PRECEDENTI (EP=RS-PR+R)	
		PREVISIONI DEFINITIVE DI COMPETENZA (CP)		PAGAMENTI IN C//COMPETENZA (PC)		IMPEGNI (I)		ECONOMIE DI COMPETENZA (ECP=CP-I-FPV)	
		PREVISIONI DEFINITIVE DI CASSA (CS)		TOTALE PAGAMENTI (TP=PR+PC)		FONDO PLURIENNALE VINCOLATO (FPV)		TOTALE RESIDUI PASSIVI DA RIPORTARE (TR=EP+EC)	
0104	Programma	04	GESTIONE DELLE ENTRATE TRIBUTARIE E SERVIZI FISCALI						
Titolo 1	SPESE CORRENTI	RS	7.539.953,55	PR	2.275.663,51	R	-1.458.831,60	EP	3.805.458,44
		CP	28.261.362,91	PC	6.481.479,98	I	25.127.043,95	ECP	1.422.321,36
		CS	34.089.318,86	TP	8.757.143,49	FPV	1.711.997,60	TR	22.451.022,41
Titolo 2	SPESE IN CONTO CAPITALE	RS	0,00	PR	0,00	R	0,00	EP	0,00
		CP	0,00	PC	0,00	I	0,00	ECP	0,00
		CS	0,00	TP	0,00	FPV	0,00	TR	0,00
Totale Programma	04	GESTIONE DELLE ENTRATE TRIBUTARIE E SERVIZI FISCALI							
		RS	7.539.953,55	PR	2.275.663,51	R	-1.458.831,60	EP	3.805.458,44
		CP	28.261.362,91	PC	6.481.479,98	I	25.127.043,95	ECP	1.422.321,36
		CS	34.089.318,86	TP	8.757.143,49	FPV	1.711.997,60	TR	22.451.022,41
0105	Programma	05	GESTIONE DEI BENI DEMANIALI E PATRIMONIALI						
Titolo 1	SPESE CORRENTI	RS	5.385.271,11	PR	3.782.388,15	R	-258.687,10	EP	1.344.195,86
		CP	19.435.083,25	PC	14.654.408,60	I	17.485.013,69	ECP	1.950.069,56
		CS	24.820.354,36	TP	18.436.796,75	FPV	0,00	TR	4.174.800,95
Titolo 2	SPESE IN CONTO CAPITALE	RS	513.541,91	PR	467.343,00	R	-1.804,16	EP	44.394,75
		CP	50.881.039,01	PC	20.617.769,41	I	21.360.208,10	ECP	4.043.081,70
		CS	25.865.980,48	TP	21.085.112,41	FPV	25.477.749,21	TR	786.833,44
Titolo 3	SPESE PER INCREMENTO ATTIVITA' FINANZIARIE	RS	0,00	PR	0,00	R	0,00	EP	0,00
		CP	0,00	PC	0,00	I	0,00	ECP	0,00
		CS	0,00	TP	0,00	FPV	0,00	TR	0,00
Totale Programma	05	GESTIONE DEI BENI DEMANIALI E PATRIMONIALI							
		RS	5.898.813,02	PR	4.249.731,15	R	-260.491,26	EP	1.388.590,61

**CONTO DEL BILANCIO – GESTIONE DELLE SPESE
SPESE**

MISSIONE, PROGRAMMA, TITOLO	DENOMINAZIONE	RESIDUI PASSIVI AL 1/1/2021 (RS)		PAGAMENTI IN C/RESIDUI (PR)		RIACCERTAMENTO RESIDUI (R)		RESIDUI PASSIVI DA ESERCIZI PRECEDENTI (EP=RS-PR+R)					
		PREVISIONI DEFINITIVE DI COMPETENZA (CP)		PAGAMENTI IN C//COMPETENZA (PC)		IMPEGNI (I)		ECONOMIE DI COMPETENZA (ECP=CP-I-FPV)					
		PREVISIONI DEFINITIVE DI CASSA (CS)		TOTALE PAGAMENTI (TP=PR+PC)		FONDO PLURIENNALE VINCOLATO (FPV)		TOTALE RESIDUI PASSIVI DA RIPORTARE (TR=EP+EC)					
		CP	70.316.122,26	PC	35.272.178,01	I	38.845.221,79	ECP	5.993.151,26	EP	3.573.043,78		
		CS	50.686.334,84	TP	39.521.909,16	FPV	25.477.749,21			TR	4.961.634,39		
0106	Programma	06	UFFICIO TECNICO										
	Titolo 1		SPESE CORRENTI	RS	2.087.583,79	PR	1.676.859,08	R	-295.469,30			EP	115.255,41
				CP	23.945.645,33	PC	19.393.379,06	I	22.561.259,06	ECP	1.354.459,27	EC	3.167.880,00
				CS	26.003.302,12	TP	21.070.238,14	FPV	29.927,00			TR	3.283.135,41
	Titolo 2		SPESE IN CONTO CAPITALE	RS	438.501,19	PR	385.169,94	R	-4.095,22			EP	49.236,03
				CP	11.074.726,72	PC	4.316.278,76	I	4.887.759,33	ECP	378.089,24	EC	571.480,57
				CS	5.704.349,76	TP	4.701.448,70	FPV	5.808.878,15			TR	620.716,60
	Titolo 3		SPESE PER INCREMENTO ATTIVITA' FINANZIARIE	RS	0,00	PR	0,00	R	0,00			EP	0,00
				CP	0,00	PC	0,00	I	0,00	ECP	0,00	EC	0,00
				CS	0,00	TP	0,00	FPV	0,00			TR	0,00
	Totale Programma	06	UFFICIO TECNICO	RS	2.526.084,98	PR	2.062.029,02	R	-299.564,52			EP	164.491,44
				CP	35.020.372,05	PC	23.709.657,82	I	27.449.018,39	ECP	1.732.548,51	EC	3.739.360,57
				CS	31.707.651,88	TP	25.771.686,84	FPV	5.838.805,15			TR	3.903.852,01
0107	Programma	07	SERVIZIO ELETTORALE E CONSULTAZIONI POPOLARI - ANAGRAFE E STATO CIVILE										
	Titolo 1		SPESE CORRENTI	RS	1.048.493,17	PR	795.199,45	R	-71.494,58			EP	181.799,14
				CP	7.899.940,66	PC	7.071.284,89	I	7.815.354,54	ECP	84.586,12	EC	744.069,65
				CS	8.948.433,83	TP	7.866.484,34	FPV	0,00			TR	925.868,79
	Titolo 2		SPESE IN CONTO CAPITALE	RS	0,00	PR	0,00	R	0,00			EP	0,00
				CP	1.475.035,62	PC	6.275,20	I	8.825,00	ECP	0,00	EC	2.549,80
				CS	8.825,00	TP	6.275,20	FPV	1.466.210,62			TR	2.549,80

**CONTO DEL BILANCIO – GESTIONE DELLE SPESE
SPESE**

MISSIONE, PROGRAMMA, TITOLO	DENOMINAZIONE	RESIDUI PASSIVI AL 1/1/2021 (RS)		PAGAMENTI IN C/RESIDUI (PR)		RIACCERTAMENTO RESIDUI (R)		RESIDUI PASSIVI DA ESERCIZI PRECEDENTI (EP=RS-PR+R)	
		PREVISIONI DEFINITIVE DI COMPETENZA (CP)		PAGAMENTI IN C//COMPETENZA (PC)		IMPEGNI (I)		ECONOMIE DI COMPETENZA (ECP=CP-I-FPV)	
		PREVISIONI DEFINITIVE DI CASSA (CS)		TOTALE PAGAMENTI (TP=PR+PC)		FONDO PLURIENNALE VINCOLATO (FPV)		TOTALE RESIDUI PASSIVI DA RIPORTARE (TR=EP+EC)	
Totale Programma	07 SERVIZIO ELETTORALE E CONSULTAZIONI POPOLARI - ANAGRAFE E STATO CIVILE	RS	1.048.493,17	PR	795.199,45	R	-71.494,58	EP	181.799,14
		CP	9.374.976,28	PC	7.077.560,09	I	7.824.179,54	ECP	84.586,12
		CS	8.957.258,83	TP	7.872.759,54	FPV	1.466.210,62	TR	928.418,59
0108 Programma	08 STATISTICA E SISTEMI INFORMATIVI								
Titolo 1	SPESE CORRENTI	RS	2.188.751,90	PR	1.783.878,41	R	-120.779,79	EP	284.093,70
		CP	12.426.693,00	PC	7.546.202,85	I	10.587.470,88	ECP	1.839.222,12
		CS	14.615.444,90	TP	9.330.081,26	FPV	0,00	TR	3.325.361,73
Titolo 2	SPESE IN CONTO CAPITALE	RS	165.557,67	PR	135.133,99	R	-757,12	EP	29.666,56
		CP	5.129.778,12	PC	2.690.527,97	I	2.921.873,03	ECP	1.426.131,13
		CS	4.513.561,83	TP	2.825.661,96	FPV	781.773,96	TR	261.011,62
Totale Programma	08 STATISTICA E SISTEMI INFORMATIVI	RS	2.354.309,57	PR	1.919.012,40	R	-121.536,91	EP	313.760,26
		CP	17.556.471,12	PC	10.236.730,82	I	13.509.343,91	ECP	3.265.353,25
		CS	19.129.006,73	TP	12.155.743,22	FPV	781.773,96	TR	3.586.373,35
0110 Programma	10 RISORSE UMANE								
Titolo 1	SPESE CORRENTI	RS	2.314.735,76	PR	1.696.908,27	R	-340.489,46	EP	277.338,03
		CP	55.831.225,80	PC	29.332.051,84	I	32.760.956,70	ECP	1.975.714,88
		CS	37.051.407,34	TP	31.028.960,11	FPV	21.094.554,22	TR	3.706.242,89
Titolo 2	SPESE IN CONTO CAPITALE	RS	0,00	PR	0,00	R	0,00	EP	0,00
		CP	1.118,43	PC	0,00	I	0,00	ECP	114,66
		CS	114,66	TP	0,00	FPV	1.003,77	TR	0,00
Titolo 3	SPESE PER INCREMENTO ATTIVITA' FINANZIARIE	RS	0,00	PR	0,00	R	0,00	EP	0,00
		CP	0,00	PC	0,00	I	0,00	ECP	0,00

**CONTO DEL BILANCIO – GESTIONE DELLE SPESE
SPESE**

MISSIONE, PROGRAMMA, TITOLO	DENOMINAZIONE	RESIDUI PASSIVI AL 1/1/2021 (RS)		PAGAMENTI IN C/RESIDUI (PR)		RIACCERTAMENTO RESIDUI (R)		RESIDUI PASSIVI DA ESERCIZI PRECEDENTI (EP=RS-PR+R)	
		PREVISIONI DEFINITIVE DI COMPETENZA (CP)		PAGAMENTI IN C//COMPETENZA (PC)		IMPEGNI (I)		ECONOMIE DI COMPETENZA (ECP=CP-I-FPV)	
		PREVISIONI DEFINITIVE DI CASSA (CS)		TOTALE PAGAMENTI (TP=PR+PC)		FONDO PLURIENNALE VINCOLATO (FPV)		TOTALE RESIDUI PASSIVI DA RIPORTARE (TR=EP+EC)	
		CS	0,00	TP	0,00	FPV	0,00	TR	0,00
Totale Programma	10 RISORSE UMANE	RS	2.314.735,76	PR	1.696.908,27	R	-340.489,46	EP	277.338,03
		CP	55.832.344,23	PC	29.332.051,84	I	32.760.956,70	ECP	1.975.829,54
		CS	37.051.522,00	TP	31.028.960,11	FPV	21.095.557,99	TR	3.706.242,89
0111 Programma	11 ALTRI SERVIZI GENERALI								
Titolo 1	SPESE CORRENTI	RS	581.624,26	PR	517.362,18	R	-23.484,28	EP	40.777,80
		CP	2.769.168,36	PC	1.835.318,65	I	2.293.901,17	ECP	138.544,31
		CS	3.014.069,74	TP	2.352.680,83	FPV	336.722,88	TR	499.360,32
Titolo 2	SPESE IN CONTO CAPITALE	RS	0,00	PR	0,00	R	0,00	EP	0,00
		CP	0,00	PC	0,00	I	0,00	ECP	0,00
		CS	0,00	TP	0,00	FPV	0,00	TR	0,00
Titolo 3	SPESE PER INCREMENTO ATTIVITA' FINANZIARIE	RS	0,00	PR	0,00	R	0,00	EP	0,00
		CP	0,00	PC	0,00	I	0,00	ECP	0,00
		CS	0,00	TP	0,00	FPV	0,00	TR	0,00
Totale Programma	11 ALTRI SERVIZI GENERALI	RS	581.624,26	PR	517.362,18	R	-23.484,28	EP	40.777,80
		CP	2.769.168,36	PC	1.835.318,65	I	2.293.901,17	ECP	138.544,31
		CS	3.014.069,74	TP	2.352.680,83	FPV	336.722,88	TR	499.360,32
Totale MISSIONE 01	SERVIZI ISTITUZIONALI, GENERALI E DI GESTIONE	RS	36.187.816,10	PR	20.359.968,31	R	-7.587.520,32	EP	8.240.327,47
		CP	387.682.068,67	PC	189.201.804,91	I	233.347.626,57	ECP	94.980.444,41
		CS	364.465.035,85	TP	209.561.773,22	FPV	59.353.997,69	TR	52.386.149,13

**CONTO DEL BILANCIO – GESTIONE DELLE SPESE
SPESE**

MISSIONE, PROGRAMMA, TITOLO	DENOMINAZIONE	RESIDUI PASSIVI AL 1/1/2021 (RS)		PAGAMENTI IN C/RESIDUI (PR)		RIACCERTAMENTO RESIDUI (R)		RESIDUI PASSIVI DA ESERCIZI PRECEDENTI (EP=RS-PR+R)		
		PREVISIONI DEFINITIVE DI COMPETENZA (CP)		PAGAMENTI IN C//COMPETENZA (PC)		IMPEGNI (I)		ECONOMIE DI COMPETENZA (ECP=CP-I-FPV)		
		PREVISIONI DEFINITIVE DI CASSA (CS)		TOTALE PAGAMENTI (TP=PR+PC)		FONDO PLURIENNALE VINCOLATO (FPV)		TOTALE RESIDUI PASSIVI DA RIPORTARE (TR=EP+EC)		
MISSIONE	02	GIUSTIZIA								
0201	Programma	01	UFFICI GIUDIZIARI							
Titolo 1	SPESE CORRENTI	RS	167.573,03	PR	0,00	R	0,00	EP	167.573,03	
		CP	36.551,09	PC	29.449,10	I	36.009,54	ECP	541,55	
		CS	204.124,12	TP	29.449,10	FPV	0,00	TR	174.133,47	
Titolo 2	SPESE IN CONTO CAPITALE	RS	0,00	PR	0,00	R	0,00	EP	0,00	
		CP	33.145,58	PC	19.712,53	I	19.712,53	ECP	0,00	
		CS	19.712,53	TP	19.712,53	FPV	13.433,05	TR	0,00	
Totale Programma	01	UFFICI GIUDIZIARI								
		RS	167.573,03	PR	0,00	R	0,00	EP	167.573,03	
		CP	69.696,67	PC	49.161,63	I	55.722,07	ECP	541,55	
		CS	223.836,65	TP	49.161,63	FPV	13.433,05	TR	174.133,47	
Totale MISSIONE 02	GIUSTIZIA	RS	167.573,03	PR	0,00	R	0,00	EP	167.573,03	
		CP	69.696,67	PC	49.161,63	I	55.722,07	ECP	541,55	
		CS	223.836,65	TP	49.161,63	FPV	13.433,05	TR	174.133,47	

**CONTO DEL BILANCIO – GESTIONE DELLE SPESE
SPESE**

MISSIONE, PROGRAMMA, TITOLO	DENOMINAZIONE	RESIDUI PASSIVI AL 1/1/2021 (RS)		PAGAMENTI IN C/RESIDUI (PR)		RIACCERTAMENTO RESIDUI (R)		RESIDUI PASSIVI DA ESERCIZI PRECEDENTI (EP=RS-PR+R)				
		PREVISIONI DEFINITIVE DI COMPETENZA (CP)		PAGAMENTI IN C//COMPETENZA (PC)		IMPEGNI (I)		ECONOMIE DI COMPETENZA (ECP=CP-I-FPV)				
		PREVISIONI DEFINITIVE DI CASSA (CS)		TOTALE PAGAMENTI (TP=PR+PC)		FONDO PLURIENNALE VINCOLATO (FPV)		TOTALE RESIDUI PASSIVI DA RIPORTARE (TR=EP+EC)				
MISSIONE	03	ORDINE PUBBLICO E SICUREZZA										
0301	Programma	01	POLIZIA LOCALE E AMMINISTRATIVA									
Titolo 1	SPESE CORRENTI		RS	9.875.341,78	PR	7.409.119,90	R	-2.183.125,97	EP	283.095,91		
			CP	58.012.255,35	PC	48.860.905,90	I	57.223.635,18	ECP	691.195,05		
			CS	67.790.172,01	TP	56.270.025,80	FPV	97.425,12	TR	8.645.825,19		
Titolo 2	SPESE IN CONTO CAPITALE		RS	188.930,96	PR	188.930,96	R	0,00	EP	0,00		
			CP	3.016.665,56	PC	934.554,00	I	1.016.105,12	ECP	287.131,09		
			CS	1.492.167,17	TP	1.123.484,96	FPV	1.713.429,35	TR	81.551,12		
Totale Programma	01	POLIZIA LOCALE E AMMINISTRATIVA		RS	10.064.272,74	PR	7.598.050,86	R	-2.183.125,97	EP	283.095,91	
			CP	61.028.920,91	PC	49.795.459,90	I	58.239.740,30	ECP	978.326,14	EC	8.444.280,40
			CS	69.282.339,18	TP	57.393.510,76	FPV	1.810.854,47	TR	8.727.376,31		
0302	Programma	02	SISTEMA INTEGRATO DI SICUREZZA URBANA									
Titolo 1	SPESE CORRENTI		RS	181.192,62	PR	162.309,19	R	-12.444,98	EP	6.438,45		
			CP	554.193,74	PC	366.076,46	I	442.835,77	ECP	111.357,97		
			CS	735.386,36	TP	528.385,65	FPV	0,00	TR	83.197,76		
Titolo 2	SPESE IN CONTO CAPITALE		RS	156.258,13	PR	152.258,12	R	-0,01	EP	4.000,00		
			CP	1.797.923,85	PC	531.163,42	I	554.499,63	ECP	187.042,90		
			CS	897.800,66	TP	683.421,54	FPV	1.056.381,32	TR	27.336,21		
Totale Programma	02	SISTEMA INTEGRATO DI SICUREZZA URBANA		RS	337.450,75	PR	314.567,31	R	-12.444,99	EP	10.438,45	
			CP	2.352.117,59	PC	897.239,88	I	997.335,40	ECP	298.400,87	EC	100.095,52
			CS	1.633.187,02	TP	1.211.807,19	FPV	1.056.381,32	TR	110.533,97		

**CONTO DEL BILANCIO – GESTIONE DELLE SPESE
SPESE**

MISSIONE, PROGRAMMA, TITOLO	DENOMINAZIONE	RESIDUI PASSIVI AL 1/1/2021 (RS)		PAGAMENTI IN C/RESIDUI (PR)		RIACCERTAMENTO RESIDUI (R)		RESIDUI PASSIVI DA ESERCIZI PRECEDENTI (EP=RS-PR+R)	
		PREVISIONI DEFINITIVE DI COMPETENZA (CP)		PAGAMENTI IN C//COMPETENZA (PC)		IMPEGNI (I)		ECONOMIE DI COMPETENZA (ECP=CP-I-FPV)	
		PREVISIONI DEFINITIVE DI CASSA (CS)		TOTALE PAGAMENTI (TP=PR+PC)		FONDO PLURIENNALE VINCOLATO (FPV)		TOTALE RESIDUI PASSIVI DA RIPORTARE (TR=EP+EC)	
Totale MISSIONE 03	ORDINE PUBBLICO E SICUREZZA	RS	10.401.723,49	PR	7.912.618,17	R	-2.195.570,96	EP	293.534,36
		CP	63.381.038,50	PC	50.692.699,78	I	59.237.075,70	ECP	1.276.727,01
		CS	70.915.526,20	TP	58.605.317,95	FPV	2.867.235,79	TR	8.837.910,28

**CONTO DEL BILANCIO – GESTIONE DELLE SPESE
SPESE**

MISSIONE, PROGRAMMA, TITOLO	DENOMINAZIONE	RESIDUI PASSIVI AL 1/1/2021 (RS)		PAGAMENTI IN C/RESIDUI (PR)		RIACCERTAMENTO RESIDUI (R)		RESIDUI PASSIVI DA ESERCIZI PRECEDENTI (EP=RS-PR+R)	
		PREVISIONI DEFINITIVE DI COMPETENZA (CP)		PAGAMENTI IN C//COMPETENZA (PC)		IMPEGNI (I)		ECONOMIE DI COMPETENZA (ECP=CP-I-FPV)	
		PREVISIONI DEFINITIVE DI CASSA (CS)		TOTALE PAGAMENTI (TP=PR+PC)		FONDO PLURIENNALE VINCOLATO (FPV)		TOTALE RESIDUI PASSIVI DA RIPORTARE (TR=EP+EC)	
MISSIONE	04	ISTRUZIONE E DIRITTO ALLO STUDIO							
0401	Programma	01	ISTRUZIONE PRESCOLASTICA						
Titolo 1	SPESE CORRENTI	RS	2.935.245,35	PR	2.059.739,83	R	-331.800,94	EP	543.704,58
		CP	27.950.361,32	PC	23.720.585,47	I	27.318.190,42	ECP	632.170,90
		CS	30.885.606,67	TP	25.780.325,30	FPV	0,00	TR	4.141.309,53
Titolo 2	SPESE IN CONTO CAPITALE	RS	1.180,00	PR	1.180,00	R	0,00	EP	0,00
		CP	1.425.211,57	PC	128.602,93	I	309.362,57	ECP	228.104,78
		CS	538.647,35	TP	129.782,93	FPV	887.744,22	TR	180.759,64
Totale Programma	01	ISTRUZIONE PRESCOLASTICA	2.936.425,35	2.060.919,83	-331.800,94	EP	543.704,58	3.778.364,59	4.322.069,17
			29.375.572,89	23.849.188,40	27.627.552,99	ECP	860.275,68	EC	3.778.364,59
			31.424.254,02	25.910.108,23	887.744,22	FPV	TR	4.322.069,17	
0402	Programma	02	ALTRI ORDINI DI ISTRUZIONE NON UNIVERSITARIA						
Titolo 1	SPESE CORRENTI	RS	4.618.737,94	PR	1.120.101,09	R	-513.137,97	EP	2.985.498,88
		CP	11.154.319,89	PC	8.666.092,93	I	10.956.137,24	ECP	198.182,65
		CS	15.773.057,83	TP	9.786.194,02	FPV	0,00	TR	5.275.543,19
Titolo 2	SPESE IN CONTO CAPITALE	RS	268.828,04	PR	267.543,66	R	-1.260,98	EP	23,40
		CP	3.087.582,18	PC	1.090.128,82	I	1.302.799,78	ECP	801.935,87
		CS	2.373.563,69	TP	1.357.672,48	FPV	982.846,53	TR	212.670,96
Titolo 3	SPESE PER INCREMENTO ATTIVITA' FINANZIARIE	RS	0,00	PR	0,00	R	0,00	EP	0,00
		CP	0,00	PC	0,00	I	0,00	ECP	0,00
		CS	0,00	TP	0,00	FPV	0,00	TR	0,00

**CONTO DEL BILANCIO – GESTIONE DELLE SPESE
SPESE**

MISSIONE, PROGRAMMA, TITOLO	DENOMINAZIONE	RESIDUI PASSIVI AL 1/1/2021 (RS)		PAGAMENTI IN C/RESIDUI (PR)		RIACCERTAMENTO RESIDUI (R)		RESIDUI PASSIVI DA ESERCIZI PRECEDENTI (EP=RS-PR+R)	
		PREVISIONI DEFINITIVE DI COMPETENZA (CP)		PAGAMENTI IN C//COMPETENZA (PC)		IMPEGNI (I)		ECONOMIE DI COMPETENZA (ECP=CP-I-FPV)	
		PREVISIONI DEFINITIVE DI CASSA (CS)		TOTALE PAGAMENTI (TP=PR+PC)		FONDO PLURIENNALE VINCOLATO (FPV)		TOTALE RESIDUI PASSIVI DA RIPORTARE (TR=EP+EC)	
Totale Programma	02 ALTRI ORDINI DI ISTRUZIONE NON UNIVERSITARIA	RS	4.887.565,98	PR	1.387.644,75	R	-514.398,95	EP	2.985.522,28
		CP	14.241.902,07	PC	9.756.221,75	I	12.258.937,02	ECP	1.000.118,52
		CS	18.146.621,52	TP	11.143.866,50	FPV	982.846,53	TR	5.488.237,55
0406 Programma	06 SERVIZI AUSILIARI ALL'ISTRUZIONE								
Titolo 1	SPESE CORRENTI	RS	9.214.405,22	PR	7.632.867,13	R	-1.103.522,94	EP	478.015,15
		CP	31.937.075,91	PC	20.020.265,77	I	30.744.588,21	ECP	1.192.487,70
		CS	41.151.481,13	TP	27.653.132,90	FPV	0,00	TR	11.202.337,59
Titolo 2	SPESE IN CONTO CAPITALE	RS	143.879,55	PR	140.599,66	R	-484,83	EP	2.795,06
		CP	7.625.469,47	PC	1.447.928,91	I	1.692.725,98	ECP	3.383.998,77
		CS	5.220.604,30	TP	1.588.528,57	FPV	2.548.744,72	TR	247.592,13
Totale Programma	06 SERVIZI AUSILIARI ALL'ISTRUZIONE	RS	9.358.284,77	PR	7.773.466,79	R	-1.104.007,77	EP	480.810,21
		CP	39.562.545,38	PC	21.468.194,68	I	32.437.314,19	ECP	4.576.486,47
		CS	46.372.085,43	TP	29.241.661,47	FPV	2.548.744,72	TR	11.449.929,72
0407 Programma	07 DIRITTO ALLO STUDIO								
Titolo 1	SPESE CORRENTI	RS	501.254,38	PR	395.764,32	R	-1.369,33	EP	104.120,73
		CP	1.686.243,28	PC	1.343.899,44	I	1.568.435,85	ECP	117.807,43
		CS	2.187.497,66	TP	1.739.663,76	FPV	0,00	TR	328.657,14
Totale Programma	07 DIRITTO ALLO STUDIO	RS	501.254,38	PR	395.764,32	R	-1.369,33	EP	104.120,73
		CP	1.686.243,28	PC	1.343.899,44	I	1.568.435,85	ECP	117.807,43
		CS	2.187.497,66	TP	1.739.663,76	FPV	0,00	TR	328.657,14
Totale MISSIONE 04	ISTRUZIONE E DIRITTO ALLO STUDIO	RS	17.683.530,48	PR	11.617.795,69	R	-1.951.576,99	EP	4.114.157,80
		CP	84.866.263,62	PC	56.417.504,27	I	73.892.240,05	ECP	6.554.688,10

**CONTO DEL BILANCIO – GESTIONE DELLE SPESE
SPESE**

MISSIONE, PROGRAMMA, TITOLO	DENOMINAZIONE	RESIDUI PASSIVI AL 1/1/2021 (RS)	PAGAMENTI IN C/RESIDUI (PR)	RIACCERTAMENTO RESIDUI (R)		RESIDUI PASSIVI DA ESERCIZI PRECEDENTI (EP=RS-PR+R)
		PREVISIONI DEFINITIVE DI COMPETENZA (CP)	PAGAMENTI IN C//COMPETENZA (PC)	IMPEGNI (I)	ECONOMIE DI COMPETENZA (ECP=CP-I-FPV)	RESIDUI PASSIVI DA ESERCIZIO DI COMPETENZA (EC=I-PC)
		PREVISIONI DEFINITIVE DI CASSA (CS)	TOTALE PAGAMENTI (TP=PR+PC)	FONDO PLURIENNALE VINCOLATO (FPV)		TOTALE RESIDUI PASSIVI DA RIPORTARE (TR=EP+EC)
		CS 98.130.458,63	TP 68.035.299,96	FPV 4.419.335,47		TR 21.588.893,58

**CONTO DEL BILANCIO – GESTIONE DELLE SPESE
SPESE**

MISSIONE, PROGRAMMA, TITOLO	DENOMINAZIONE	RESIDUI PASSIVI AL 1/1/2021 (RS)		PAGAMENTI IN C/RESIDUI (PR)		RIACCERTAMENTO RESIDUI (R)		RESIDUI PASSIVI DA ESERCIZI PRECEDENTI (EP=RS-PR+R)	
		PREVISIONI DEFINITIVE DI COMPETENZA (CP)		PAGAMENTI IN C//COMPETENZA (PC)		IMPEGNI (I)		ECONOMIE DI COMPETENZA (ECP=CP-I-FPV)	
		PREVISIONI DEFINITIVE DI CASSA (CS)		TOTALE PAGAMENTI (TP=PR+PC)		FONDO PLURIENNALE VINCOLATO (FPV)		TOTALE RESIDUI PASSIVI DA RIPORTARE (TR=EP+EC)	
MISSIONE	05	TUTELA E VALORIZZAZIONE DEI BENI E DELLE ATTIVITA' CULTURALI							
0502 Programma	02	ATTIVITÀ CULTURALI E INTERVENTI DIVERSI NEL SETTORE CULTURALE							
Titolo 1	SPESE CORRENTI	RS	5.536.196,84	PR	3.322.983,19	R	-425.035,12	EP	1.788.178,53
		CP	30.604.843,48	PC	25.024.796,80	I	29.290.015,63	ECP	1.314.827,85
		CS	36.141.040,32	TP	28.347.779,99	FPV	0,00	TR	6.053.397,36
Titolo 2	SPESE IN CONTO CAPITALE	RS	189.903,55	PR	149.097,33	R	0,00	EP	40.806,22
		CP	13.654.241,78	PC	4.984.388,61	I	6.001.802,44	ECP	2.192.601,22
		CS	8.384.307,21	TP	5.133.485,94	FPV	5.459.838,12	TR	1.058.220,05
Titolo 3	SPESE PER INCREMENTO ATTIVITA' FINANZIARIE	RS	0,00	PR	0,00	R	0,00	EP	0,00
		CP	0,00	PC	0,00	I	0,00	ECP	0,00
		CS	0,00	TP	0,00	FPV	0,00	TR	0,00
Totale Programma	02	ATTIVITÀ CULTURALI E INTERVENTI DIVERSI NEL SETTORE CULTURALE							
		RS	5.726.100,39	PR	3.472.080,52	R	-425.035,12	EP	1.828.984,75
		CP	44.259.085,26	PC	30.009.185,41	I	35.291.818,07	ECP	3.507.429,07
		CS	44.525.347,53	TP	33.481.265,93	FPV	5.459.838,12	TR	7.111.617,41
Totale MISSIONE 05	TUTELA E VALORIZZAZIONE DEI BENI E DELLE ATTIVITA' CULTURALI	RS	5.726.100,39	PR	3.472.080,52	R	-425.035,12	EP	1.828.984,75
		CP	44.259.085,26	PC	30.009.185,41	I	35.291.818,07	ECP	3.507.429,07
		CS	44.525.347,53	TP	33.481.265,93	FPV	5.459.838,12	TR	7.111.617,41

**CONTO DEL BILANCIO – GESTIONE DELLE SPESE
SPESE**

MISSIONE, PROGRAMMA, TITOLO	DENOMINAZIONE	RESIDUI PASSIVI AL 1/1/2021 (RS)		PAGAMENTI IN C/RESIDUI (PR)		RIACCERTAMENTO RESIDUI (R)		RESIDUI PASSIVI DA ESERCIZI PRECEDENTI (EP=RS-PR+R)		
		PREVISIONI DEFINITIVE DI COMPETENZA (CP)		PAGAMENTI IN C//COMPETENZA (PC)		IMPEGNI (I)		ECONOMIE DI COMPETENZA (ECP=CP-I-FPV)		
		PREVISIONI DEFINITIVE DI CASSA (CS)		TOTALE PAGAMENTI (TP=PR+PC)		FONDO PLURIENNALE VINCOLATO (FPV)		TOTALE RESIDUI PASSIVI DA RIPORTARE (TR=EP+EC)		
MISSIONE	06	POLITICHE GIOVANILI, SPORT E TEMPO LIBERO								
0601	Programma	01	SPORT E TEMPO LIBERO							
Titolo 1	SPESE CORRENTI		RS	1.295.902,43	PR	1.074.082,78	R	-68.580,71	EP	153.238,94
			CP	4.535.185,27	PC	2.511.446,42	I	4.359.174,52	ECP	176.010,75
			CS	5.831.087,70	TP	3.585.529,20	FPV	0,00	TR	2.000.967,04
Titolo 2	SPESE IN CONTO CAPITALE		RS	585.632,63	PR	378.579,12	R	0,00	EP	207.053,51
			CP	14.917.536,51	PC	4.269.399,95	I	4.500.675,47	ECP	676.426,40
			CS	5.762.734,50	TP	4.647.979,07	FPV	9.740.434,64	TR	438.329,03
Totale Programma	01	SPORT E TEMPO LIBERO	RS	1.881.535,06	PR	1.452.661,90	R	-68.580,71	EP	360.292,45
			CP	19.452.721,78	PC	6.780.846,37	I	8.859.849,99	ECP	852.437,15
			CS	11.593.822,20	TP	8.233.508,27	FPV	9.740.434,64	TR	2.439.296,07
0602	Programma	02	GIOVANI							
Titolo 1	SPESE CORRENTI		RS	42.416,39	PR	39.830,28	R	-1.266,11	EP	1.320,00
			CP	317.066,24	PC	78.212,58	I	125.377,71	ECP	191.688,53
			CS	359.482,63	TP	118.042,86	FPV	0,00	TR	48.485,13
Titolo 2	SPESE IN CONTO CAPITALE		RS	0,00	PR	0,00	R	0,00	EP	0,00
			CP	0,00	PC	0,00	I	0,00	ECP	0,00
			CS	0,00	TP	0,00	FPV	0,00	TR	0,00
Totale Programma	02	GIOVANI	RS	42.416,39	PR	39.830,28	R	-1.266,11	EP	1.320,00
			CP	317.066,24	PC	78.212,58	I	125.377,71	ECP	191.688,53
			CS	359.482,63	TP	118.042,86	FPV	0,00	TR	48.485,13

**CONTO DEL BILANCIO – GESTIONE DELLE SPESE
SPESE**

MISSIONE, PROGRAMMA, TITOLO	DENOMINAZIONE	RESIDUI PASSIVI AL 1/1/2021 (RS)		PAGAMENTI IN C/RESIDUI (PR)		RIACCERTAMENTO RESIDUI (R)		RESIDUI PASSIVI DA ESERCIZI PRECEDENTI (EP=RS-PR+R)	
		PREVISIONI DEFINITIVE DI COMPETENZA (CP)		PAGAMENTI IN C//COMPETENZA (PC)		IMPEGNI (I)		ECONOMIE DI COMPETENZA (ECP=CP-I-FPV)	
		PREVISIONI DEFINITIVE DI CASSA (CS)		TOTALE PAGAMENTI (TP=PR+PC)		FONDO PLURIENNALE VINCOLATO (FPV)		TOTALE RESIDUI PASSIVI DA RIPORTARE (TR=EP+EC)	
Totale MISSIONE 06	POLITICHE GIOVANILI, SPORT E TEMPO LIBERO	RS	1.923.951,45	PR	1.492.492,18	R	-69.846,82	EP	361.612,45
		CP	19.769.788,02	PC	6.859.058,95	I	8.985.227,70	ECP	1.044.125,68
		CS	11.953.304,83	TP	8.351.551,13	FPV	9.740.434,64	TR	2.487.781,20

**CONTO DEL BILANCIO – GESTIONE DELLE SPESE
SPESE**

MISSIONE, PROGRAMMA, TITOLO	DENOMINAZIONE	RESIDUI PASSIVI AL 1/1/2021 (RS)		PAGAMENTI IN C/RESIDUI (PR)		RIACCERTAMENTO RESIDUI (R)		RESIDUI PASSIVI DA ESERCIZI PRECEDENTI (EP=RS-PR+R)		
		PREVISIONI DEFINITIVE DI COMPETENZA (CP)		PAGAMENTI IN C//COMPETENZA (PC)		IMPEGNI (I)		ECONOMIE DI COMPETENZA (ECP=CP-I-FPV)		
		PREVISIONI DEFINITIVE DI CASSA (CS)		TOTALE PAGAMENTI (TP=PR+PC)		FONDO PLURIENNALE VINCOLATO (FPV)		TOTALE RESIDUI PASSIVI DA RIPORTARE (TR=EP+EC)		
MISSIONE	07	TURISMO								
0701	Programma	01	SVILUPPO E VALORIZZAZIONE DEL TURISMO							
Titolo 1	SPESE CORRENTI	RS	2.240.381,36	PR	2.083.273,02	R	-35.603,56	EP	121.504,78	
		CP	16.383.364,80	PC	7.984.578,49	I	12.428.859,91	ECP	3.895.660,93	
		CS	18.564.902,20	TP	10.067.851,51	FPV	58.843,96	TR	4.565.786,20	
Titolo 2	SPESE IN CONTO CAPITALE	RS	0,00	PR	0,00	R	0,00	EP	0,00	
		CP	150.402,00	PC	150.000,00	I	150.000,00	ECP	0,00	
		CS	150.000,00	TP	150.000,00	FPV	402,00	TR	0,00	
Titolo 3	SPESE PER INCREMENTO ATTIVITA' FINANZIARIE	RS	0,00	PR	0,00	R	0,00	EP	0,00	
		CP	0,00	PC	0,00	I	0,00	ECP	0,00	
		CS	0,00	TP	0,00	FPV	0,00	TR	0,00	
Totale Programma	01 SVILUPPO E VALORIZZAZIONE DEL TURISMO	RS	2.240.381,36	PR	2.083.273,02	R	-35.603,56	EP	121.504,78	
		CP	16.533.766,80	PC	8.134.578,49	I	12.578.859,91	ECP	3.895.660,93	
		CS	18.714.902,20	TP	10.217.851,51	FPV	59.245,96	TR	4.565.786,20	
Totale MISSIONE 07	TURISMO	RS	2.240.381,36	PR	2.083.273,02	R	-35.603,56	EP	121.504,78	
		CP	16.533.766,80	PC	8.134.578,49	I	12.578.859,91	ECP	3.895.660,93	
		CS	18.714.902,20	TP	10.217.851,51	FPV	59.245,96	TR	4.565.786,20	

**CONTO DEL BILANCIO – GESTIONE DELLE SPESE
SPESE**

MISSIONE, PROGRAMMA, TITOLO	DENOMINAZIONE	RESIDUI PASSIVI AL 1/1/2021 (RS)		PAGAMENTI IN C/RESIDUI (PR)		RIACCERTAMENTO RESIDUI (R)		RESIDUI PASSIVI DA ESERCIZI PRECEDENTI (EP=RS-PR+R)		
		PREVISIONI DEFINITIVE DI COMPETENZA (CP)		PAGAMENTI IN C//COMPETENZA (PC)		IMPEGNI (I)		ECONOMIE DI COMPETENZA (ECP=CP-I-FPV)		
		PREVISIONI DEFINITIVE DI CASSA (CS)		TOTALE PAGAMENTI (TP=PR+PC)		FONDO PLURIENNALE VINCOLATO (FPV)		TOTALE RESIDUI PASSIVI DA RIPORTARE (TR=EP+EC)		
MISSIONE	08	ASSETTO DEL TERRITORIO ED EDILIZIA ABITATIVA								
0801	Programma	01	URBANISTICA E ASSETTO DEL TERRITORIO							
Titolo 1	SPESE CORRENTI		RS	387.273,48	PR	248.700,27	R	-134.082,25	EP	4.490,96
			CP	3.049.268,02	PC	1.834.522,62	I	2.511.052,42	ECP	523.260,84
			CS	3.421.586,74	TP	2.083.222,89	FPV	14.954,76	TR	681.020,76
Titolo 2	SPESE IN CONTO CAPITALE		RS	267.741,61	PR	267.741,61	R	0,00	EP	0,00
			CP	45.194.428,17	PC	2.514.154,33	I	2.675.369,22	ECP	40.190.811,83
			CS	43.133.922,66	TP	2.781.895,94	FPV	2.328.247,12	TR	161.214,89
Totale Programma	01	URBANISTICA E ASSETTO DEL TERRITORIO	RS	655.015,09	PR	516.441,88	R	-134.082,25	EP	4.490,96
			CP	48.243.696,19	PC	4.348.676,95	I	5.186.421,64	ECP	40.714.072,67
			CS	46.555.509,40	TP	4.865.118,83	FPV	2.343.201,88	TR	842.235,65
0802	Programma	02	EDILIZIA RESIDENZIALE PUBBLICA E LOCALE E PIANI DI EDILIZIA ECONOMICO-POPOLARE							
Titolo 1	SPESE CORRENTI		RS	987,77	PR	0,00	R	-987,77	EP	0,00
			CP	1.840,00	PC	1.840,00	I	1.840,00	ECP	0,00
			CS	2.827,77	TP	1.840,00	FPV	0,00	TR	0,00
Titolo 2	SPESE IN CONTO CAPITALE		RS	1.544.603,35	PR	1.537.103,28	R	0,00	EP	7.500,07
			CP	21.191.686,44	PC	7.035.508,21	I	8.007.708,10	ECP	3.675.980,22
			CS	13.028.291,67	TP	8.572.611,49	FPV	9.507.998,12	TR	979.699,96
Totale Programma	02	EDILIZIA RESIDENZIALE PUBBLICA E LOCALE E PIANI DI EDILIZIA ECONOMICO-POPOLARE	RS	1.545.591,12	PR	1.537.103,28	R	-987,77	EP	7.500,07
			CP	21.193.526,44	PC	7.037.348,21	I	8.009.548,10	ECP	3.675.980,22
			CS	13.031.119,44	TP	8.574.451,49	FPV	9.507.998,12	TR	979.699,96

**CONTO DEL BILANCIO – GESTIONE DELLE SPESE
SPESE**

MISSIONE, PROGRAMMA, TITOLO	DENOMINAZIONE	RESIDUI PASSIVI AL 1/1/2021 (RS)		PAGAMENTI IN C/RESIDUI (PR)		RIACCERTAMENTO RESIDUI (R)		RESIDUI PASSIVI DA ESERCIZI PRECEDENTI (EP=RS-PR+R)	
		PREVISIONI DEFINITIVE DI COMPETENZA (CP)		PAGAMENTI IN C//COMPETENZA (PC)		IMPEGNI (I)		ECONOMIE DI COMPETENZA (ECP=CP-I-FPV)	
		PREVISIONI DEFINITIVE DI CASSA (CS)		TOTALE PAGAMENTI (TP=PR+PC)		FONDO PLURIENNALE VINCOLATO (FPV)		TOTALE RESIDUI PASSIVI DA RIPORTARE (TR=EP+EC)	
Totale MISSIONE 08	ASSETTO DEL TERRITORIO ED EDILIZIA ABITATIVA	RS	2.200.606,21	PR	2.053.545,16	R	-135.070,02	EP	11.991,03
		CP	69.437.222,63	PC	11.386.025,16	I	13.195.969,74	ECP	44.390.052,89
		CS	59.586.628,84	TP	13.439.570,32	FPV	11.851.200,00	TR	1.821.935,61

**CONTO DEL BILANCIO – GESTIONE DELLE SPESE
SPESE**

MISSIONE, PROGRAMMA, TITOLO	DENOMINAZIONE	RESIDUI PASSIVI AL 1/1/2021 (RS)		PAGAMENTI IN C/RESIDUI (PR)		RIACCERTAMENTO RESIDUI (R)		RESIDUI PASSIVI DA ESERCIZI PRECEDENTI (EP=RS-PR+R)				
		PREVISIONI DEFINITIVE DI COMPETENZA (CP)		PAGAMENTI IN C//COMPETENZA (PC)		IMPEGNI (I)		ECONOMIE DI COMPETENZA (ECP=CP-I-FPV)				
		PREVISIONI DEFINITIVE DI CASSA (CS)		TOTALE PAGAMENTI (TP=PR+PC)		FONDO PLURIENNALE VINCOLATO (FPV)		TOTALE RESIDUI PASSIVI DA RIPORTARE (TR=EP+EC)				
MISSIONE	09	SVILUPPO SOSTENIBILE E TUTELA DEL TERRITORIO E DELL'AMBIENTE										
0901	Programma	01	DIFESA DEL SUOLO									
Titolo 1	SPESE CORRENTI		RS	1.580.105,18	PR	1.373.810,36	R	-157.075,74	EP	49.219,08		
			CP	6.865.883,70	PC	5.415.151,84	I	6.584.016,70	ECP	281.867,00		
			CS	8.445.988,88	TP	6.788.962,20	FPV	0,00	TR	1.218.083,94		
Titolo 2	SPESE IN CONTO CAPITALE		RS	6.551.676,17	PR	5.903.081,92	R	-321.969,46	EP	326.624,79		
			CP	225.600.954,52	PC	40.540.135,20	I	45.036.403,35	ECP	31.477.414,98		
			CS	83.065.494,50	TP	46.443.217,12	FPV	149.087.136,19	TR	4.822.892,94		
Titolo 3	SPESE PER INCREMENTO ATTIVITA' FINANZIARIE		RS	799.604,60	PR	725.507,19	R	0,00	EP	74.097,41		
			CP	0,00	PC	0,00	I	0,00	ECP	0,00		
			CS	799.604,60	TP	725.507,19	FPV	0,00	TR	74.097,41		
Totale Programma	01	DIFESA DEL SUOLO		RS	8.931.385,95	PR	8.002.399,47	R	-479.045,20	EP	449.941,28	
			CP	232.466.838,22	PC	45.955.287,04	I	51.620.420,05	ECP	31.759.281,98	EC	5.665.133,01
			CS	92.311.087,98	TP	53.957.686,51	FPV	149.087.136,19	TR	6.115.074,29		
0902	Programma	02	TUTELA, VALORIZZAZIONE E RECUPERO AMBIENTALE									
Titolo 1	SPESE CORRENTI		RS	2.097.573,03	PR	311.038,80	R	-208.758,98	EP	1.577.775,25		
			CP	9.138.243,65	PC	7.944.943,38	I	8.796.615,98	ECP	341.627,67		
			CS	11.235.816,68	TP	8.255.982,18	FPV	0,00	TR	2.429.447,85		
Titolo 2	SPESE IN CONTO CAPITALE		RS	4.714.518,59	PR	3.735.993,66	R	0,00	EP	978.524,93		
			CP	8.990.552,71	PC	2.527.568,54	I	5.167.061,92	ECP	1.623.041,41		
			CS	11.504.621,92	TP	6.263.562,20	FPV	2.200.449,38	TR	3.618.018,31		

**CONTO DEL BILANCIO – GESTIONE DELLE SPESE
SPESE**

MISSIONE, PROGRAMMA, TITOLO	DENOMINAZIONE	RESIDUI PASSIVI AL 1/1/2021 (RS)		PAGAMENTI IN C/RESIDUI (PR)		RIACCERTAMENTO RESIDUI (R)		RESIDUI PASSIVI DA ESERCIZI PRECEDENTI (EP=RS-PR+R)			
		PREVISIONI DEFINITIVE DI COMPETENZA (CP)		PAGAMENTI IN C//COMPETENZA (PC)		IMPEGNI (I)		ECONOMIE DI COMPETENZA (ECP=CP-I-FPV)		RESIDUI PASSIVI DA ESERCIZIO DI COMPETENZA (EC=I-PC)	
		PREVISIONI DEFINITIVE DI CASSA (CS)		TOTALE PAGAMENTI (TP=PR+PC)		FONDO PLURIENNALE VINCOLATO (FPV)				TOTALE RESIDUI PASSIVI DA RIPORTARE (TR=EP+EC)	
Totale Programma	02 TUTELA, VALORIZZAZIONE E RECUPERO AMBIENTALE	RS	6.812.091,62	PR	4.047.032,46	R	-208.758,98		EP	2.556.300,18	
		CP	18.128.796,36	PC	10.472.511,92	I	13.963.677,90	ECP	1.964.669,08	EC	3.491.165,98
		CS	22.740.438,60	TP	14.519.544,38	FPV	2.200.449,38		TR	6.047.466,16	
0903 Programma	03 RIFIUTI										
Titolo 1	SPESE CORRENTI	RS	16.986.617,98	PR	16.029.852,62	R	-301.355,48		EP	655.409,88	
		CP	163.901.304,37	PC	163.369.839,08	I	163.901.304,37	ECP	0,00	EC	531.465,29
		CS	180.887.922,35	TP	179.399.691,70	FPV	0,00		TR	1.186.875,17	
Titolo 2	SPESE IN CONTO CAPITALE	RS	0,00	PR	0,00	R	0,00		EP	0,00	
		CP	196.000,00	PC	0,00	I	0,00	ECP	196.000,00	EC	0,00
		CS	196.000,00	TP	0,00	FPV	0,00		TR	0,00	
Titolo 3	SPESE PER INCREMENTO ATTIVITA' FINANZIARIE	RS	0,00	PR	0,00	R	0,00		EP	0,00	
		CP	0,00	PC	0,00	I	0,00	ECP	0,00	EC	0,00
		CS	0,00	TP	0,00	FPV	0,00		TR	0,00	
Totale Programma	03 RIFIUTI	RS	16.986.617,98	PR	16.029.852,62	R	-301.355,48		EP	655.409,88	
		CP	164.097.304,37	PC	163.369.839,08	I	163.901.304,37	ECP	196.000,00	EC	531.465,29
		CS	181.083.922,35	TP	179.399.691,70	FPV	0,00		TR	1.186.875,17	
0908 Programma	08 QUALITÀ DELL'ARIA E RIDUZIONE DELL'INQUINAMENTO										
Titolo 1	SPESE CORRENTI	RS	642.021,46	PR	627.116,44	R	-13.616,60		EP	1.288,42	
		CP	2.738.904,12	PC	1.505.612,85	I	2.188.379,22	ECP	550.524,90	EC	682.766,37
		CS	3.380.925,58	TP	2.132.729,29	FPV	0,00		TR	684.054,79	
Titolo 2	SPESE IN CONTO CAPITALE	RS	0,00	PR	0,00	R	0,00		EP	0,00	
		CP	0,00	PC	0,00	I	0,00	ECP	0,00	EC	0,00

**CONTO DEL BILANCIO – GESTIONE DELLE SPESE
SPESE**

MISSIONE, PROGRAMMA, TITOLO	DENOMINAZIONE	RESIDUI PASSIVI AL 1/1/2021 (RS)		PAGAMENTI IN C/RESIDUI (PR)		RIACCERTAMENTO RESIDUI (R)		RESIDUI PASSIVI DA ESERCIZI PRECEDENTI (EP=RS-PR+R)			
		PREVISIONI DEFINITIVE DI COMPETENZA (CP)		PAGAMENTI IN C//COMPETENZA (PC)		IMPEGNI (I)		ECONOMIE DI COMPETENZA (ECP=CP-I-FPV)		RESIDUI PASSIVI DA ESERCIZIO DI COMPETENZA (EC=I-PC)	
		PREVISIONI DEFINITIVE DI CASSA (CS)		TOTALE PAGAMENTI (TP=PR+PC)		FONDO PLURIENNALE VINCOLATO (FPV)		TOTALE RESIDUI PASSIVI DA RIPORTARE (TR=EP+EC)			
		CS	0,00	TP	0,00	FPV	0,00	TR	0,00		
Totale Programma	08 QUALITÀ DELL'ARIA E RIDUZIONE DELL'INQUINAMENTO	RS	642.021,46	PR	627.116,44	R	-13.616,60	EP	1.288,42		
		CP	2.738.904,12	PC	1.505.612,85	I	2.188.379,22	ECP	550.524,90	EC	682.766,37
		CS	3.380.925,58	TP	2.132.729,29	FPV	0,00	TR	684.054,79		
Totale MISSIONE 09	SVILUPPO SOSTENIBILE E TUTELA DEL TERRITORIO E DELL'AMBIENTE	RS	33.372.117,01	PR	28.706.400,99	R	-1.002.776,26	EP	3.662.939,76		
		CP	417.431.843,07	PC	221.303.250,89	I	231.673.781,54	ECP	34.470.475,96	EC	10.370.530,65
		CS	299.516.374,51	TP	250.009.651,88	FPV	151.287.585,57	TR	14.033.470,41		

**CONTO DEL BILANCIO – GESTIONE DELLE SPESE
SPESE**

MISSIONE, PROGRAMMA, TITOLO	DENOMINAZIONE	RESIDUI PASSIVI AL 1/1/2021 (RS)		PAGAMENTI IN C/RESIDUI (PR)		RIACCERTAMENTO RESIDUI (R)		RESIDUI PASSIVI DA ESERCIZI PRECEDENTI (EP=RS-PR+R)		
		PREVISIONI DEFINITIVE DI COMPETENZA (CP)		PAGAMENTI IN C//COMPETENZA (PC)		IMPEGNI (I)		ECONOMIE DI COMPETENZA (ECP=CP-I-FPV)		
		PREVISIONI DEFINITIVE DI CASSA (CS)		TOTALE PAGAMENTI (TP=PR+PC)		FONDO PLURIENNALE VINCOLATO (FPV)		TOTALE RESIDUI PASSIVI DA RIPORTARE (TR=EP+EC)		
MISSIONE	10	TRASPORTI E DIRITTO ALLA MOBILITÀ								
1002	Programma	02	TRASPORTO PUBBLICO LOCALE							
Titolo 1	SPESE CORRENTI	RS	4.018.087,45	PR	3.973.515,32	R	-43.822,13	EP	750,00	
		CP	36.358.212,36	PC	32.696.283,01	I	36.041.041,45	ECP	317.170,91	
		CS	40.376.299,81	TP	36.669.798,33	FPV	0,00	TR	3.345.508,44	
Titolo 2	SPESE IN CONTO CAPITALE	RS	3.508.098,67	PR	3.249.062,99	R	-2,85	EP	259.032,83	
		CP	54.977.576,99	PC	25.751.469,42	I	27.901.663,01	ECP	6.220.092,07	
		CS	37.629.853,75	TP	29.000.532,41	FPV	20.855.821,91	TR	2.150.193,59	
Titolo 3	SPESE PER INCREMENTO ATTIVITA' FINANZIARIE	RS	0,00	PR	0,00	R	0,00	EP	0,00	
		CP	0,00	PC	0,00	I	0,00	ECP	0,00	
		CS	0,00	TP	0,00	FPV	0,00	TR	0,00	
Totale Programma	02	TRASPORTO PUBBLICO LOCALE	RS	7.526.186,12	PR	7.222.578,31	R	-43.824,98	EP	259.782,83
			CP	91.335.789,35	PC	58.447.752,43	I	63.942.704,46	ECP	6.537.262,98
			CS	78.006.153,56	TP	65.670.330,74	FPV	20.855.821,91	TR	5.494.952,03
1005	Programma	05	VIABILITA' E INFRASTRUTTURE STRADALI							
Titolo 1	SPESE CORRENTI	RS	9.065.433,73	PR	3.121.286,18	R	-465.269,72	EP	5.478.877,83	
		CP	37.039.683,96	PC	32.840.554,05	I	36.895.517,56	ECP	141.036,49	
		CS	46.101.987,78	TP	35.961.840,23	FPV	3.129,91	TR	4.054.963,51	
Titolo 2	SPESE IN CONTO CAPITALE	RS	15.094.122,83	PR	12.100.268,76	R	-4.469,89	EP	2.989.384,18	
		CP	100.279.194,63	PC	36.992.579,97	I	48.950.276,21	ECP	20.769.945,92	
		CS	84.694.189,96	TP	49.092.848,73	FPV	30.558.972,50	TR	11.957.696,24	
Titolo 3	SPESE PER INCREMENTO ATTIVITA' FINANZIARIE	RS	0,00	PR	0,00	R	0,00	EP	0,00	

**CONTO DEL BILANCIO – GESTIONE DELLE SPESE
SPESE**

MISSIONE, PROGRAMMA, TITOLO	DENOMINAZIONE	RESIDUI PASSIVI AL 1/1/2021 (RS)		PAGAMENTI IN C/RESIDUI (PR)		RIACCERTAMENTO RESIDUI (R)		RESIDUI PASSIVI DA ESERCIZI PRECEDENTI (EP=RS-PR+R)	
		PREVISIONI DEFINITIVE DI COMPETENZA (CP)		PAGAMENTI IN C//COMPETENZA (PC)		IMPEGNI (I)		ECONOMIE DI COMPETENZA (ECP=CP-I-FPV)	
		PREVISIONI DEFINITIVE DI CASSA (CS)		TOTALE PAGAMENTI (TP=PR+PC)		FONDO PLURIENNALE VINCOLATO (FPV)		TOTALE RESIDUI PASSIVI DA RIPORTARE (TR=EP+EC)	
		CP	0,00	PC	0,00	I	0,00	ECP	0,00
		CS	0,00	TP	0,00	FPV	0,00		TR
Totale Programma	05 VIABILITA' E INFRASTRUTTURE STRADALI	RS	24.159.556,56	PR	15.221.554,94	R	-469.739,61		EP
		CP	137.318.878,59	PC	69.833.134,02	I	85.845.793,77	ECP	20.910.982,41
		CS	130.796.177,74	TP	85.054.688,96	FPV	30.562.102,41		TR
Totale MISSIONE 10	TRASPORTI E DIRITTO ALLA MOBILITÀ	RS	31.685.742,68	PR	22.444.133,25	R	-513.564,59		EP
		CP	228.654.667,94	PC	128.280.886,45	I	149.788.498,23	ECP	27.448.245,39
		CS	208.802.331,30	TP	150.725.019,70	FPV	51.417.924,32		TR

**CONTO DEL BILANCIO – GESTIONE DELLE SPESE
SPESE**

MISSIONE, PROGRAMMA, TITOLO	DENOMINAZIONE	RESIDUI PASSIVI AL 1/1/2021 (RS)		PAGAMENTI IN C/RESIDUI (PR)		RIACCERTAMENTO RESIDUI (R)		RESIDUI PASSIVI DA ESERCIZI PRECEDENTI (EP=RS-PR+R)		
		PREVISIONI DEFINITIVE DI COMPETENZA (CP)		PAGAMENTI IN C//COMPETENZA (PC)		IMPEGNI (I)		ECONOMIE DI COMPETENZA (ECP=CP-I-FPV)		
		PREVISIONI DEFINITIVE DI CASSA (CS)		TOTALE PAGAMENTI (TP=PR+PC)		FONDO PLURIENNALE VINCOLATO (FPV)		TOTALE RESIDUI PASSIVI DA RIPORTARE (TR=EP+EC)		
MISSIONE	11	SOCCORSO CIVILE								
1101 Programma	01	SISTEMA DI PROTEZIONE CIVILE								
Titolo 1	SPESE CORRENTI	RS	2.187.822,71	PR	1.750.697,74	R	-291.345,73	EP	145.779,24	
		CP	4.755.750,92	PC	2.566.577,77	I	3.160.886,91	ECP	1.592.748,01	
		CS	6.941.457,63	TP	4.317.275,51	FPV	2.116,00	TR	740.088,38	
Titolo 2	SPESE IN CONTO CAPITALE	RS	31.659,00	PR	31.659,00	R	0,00	EP	0,00	
		CP	444.908,40	PC	197.908,40	I	197.908,40	ECP	187.202,20	
		CS	416.769,60	TP	229.567,40	FPV	59.797,80	TR	0,00	
Totale Programma	01 SISTEMA DI PROTEZIONE CIVILE	RS	2.219.481,71	PR	1.782.356,74	R	-291.345,73	EP	145.779,24	
		CP	5.200.659,32	PC	2.764.486,17	I	3.358.795,31	ECP	1.779.950,21	
		CS	7.358.227,23	TP	4.546.842,91	FPV	61.913,80	TR	740.088,38	
Totale MISSIONE 11	SOCCORSO CIVILE	RS	2.219.481,71	PR	1.782.356,74	R	-291.345,73	EP	145.779,24	
		CP	5.200.659,32	PC	2.764.486,17	I	3.358.795,31	ECP	1.779.950,21	
		CS	7.358.227,23	TP	4.546.842,91	FPV	61.913,80	TR	740.088,38	

**CONTO DEL BILANCIO – GESTIONE DELLE SPESE
SPESE**

MISSIONE, PROGRAMMA, TITOLO	DENOMINAZIONE	RESIDUI PASSIVI AL 1/1/2021 (RS)		PAGAMENTI IN C/RESIDUI (PR)		RIACCERTAMENTO RESIDUI (R)		RESIDUI PASSIVI DA ESERCIZI PRECEDENTI (EP=RS-PR+R)				
		PREVISIONI DEFINITIVE DI COMPETENZA (CP)		PAGAMENTI IN C//COMPETENZA (PC)		IMPEGNI (I)		ECONOMIE DI COMPETENZA (ECP=CP-I-FPV)		RESIDUI PASSIVI DA ESERCIZIO DI COMPETENZA (EC=I-PC)		
		PREVISIONI DEFINITIVE DI CASSA (CS)		TOTALE PAGAMENTI (TP=PR+PC)		FONDO PLURIENNALE VINCOLATO (FPV)		TOTALE RESIDUI PASSIVI DA RIPORTARE (TR=EP+EC)				
MISSIONE	12	DIRITTI SOCIALI, POLITICHE SOCIALI E FAMIGLIA										
1201	Programma	01	INTERVENTI PER L'INFANZIA E I MINORI E PER ASILI NIDO									
Titolo 1	SPESE CORRENTI		RS	8.355.741,52	PR	6.642.368,53	R	-1.454.838,68	EP	258.534,31		
			CP	52.416.448,35	PC	42.889.917,13	I	51.372.603,59	ECP	1.043.844,76	EC	8.482.686,46
			CS	60.772.189,87	TP	49.532.285,66	FPV	0,00		TR	8.741.220,77	
Titolo 2	SPESE IN CONTO CAPITALE		RS	0,00	PR	0,00	R	0,00		EP	0,00	
			CP	33.755,36	PC	26.210,48	I	28.497,29	ECP	0,00	EC	2.286,81
			CS	28.497,29	TP	26.210,48	FPV	5.258,07		TR	2.286,81	
Totale Programma		01	RS	8.355.741,52	PR	6.642.368,53	R	-1.454.838,68		EP	258.534,31	
			CP	52.450.203,71	PC	42.916.127,61	I	51.401.100,88	ECP	1.043.844,76	EC	8.484.973,27
			CS	60.800.687,16	TP	49.558.496,14	FPV	5.258,07		TR	8.743.507,58	
1202	Programma	02	INTERVENTI PER LA DISABILITA'									
Titolo 1	SPESE CORRENTI		RS	1.737.976,03	PR	1.420.762,01	R	-308.900,63		EP	8.313,39	
			CP	4.860.474,43	PC	3.608.631,93	I	4.849.077,33	ECP	11.397,10	EC	1.240.445,40
			CS	6.598.450,46	TP	5.029.393,94	FPV	0,00		TR	1.248.758,79	
Totale Programma		02	RS	1.737.976,03	PR	1.420.762,01	R	-308.900,63		EP	8.313,39	
			CP	4.860.474,43	PC	3.608.631,93	I	4.849.077,33	ECP	11.397,10	EC	1.240.445,40
			CS	6.598.450,46	TP	5.029.393,94	FPV	0,00		TR	1.248.758,79	
1203	Programma	03	INTERVENTI PER GLI ANZIANI									
Titolo 1	SPESE CORRENTI		RS	1.618.803,21	PR	958.479,16	R	-572.915,44		EP	87.408,61	
			CP	8.771.244,29	PC	6.721.802,66	I	8.522.332,90	ECP	248.911,39	EC	1.800.530,24

**CONTO DEL BILANCIO – GESTIONE DELLE SPESE
SPESE**

MISSIONE, PROGRAMMA, TITOLO	DENOMINAZIONE	RESIDUI PASSIVI AL 1/1/2021 (RS)		PAGAMENTI IN C/RESIDUI (PR)		RIACCERTAMENTO RESIDUI (R)		RESIDUI PASSIVI DA ESERCIZI PRECEDENTI (EP=RS-PR+R)	
		PREVISIONI DEFINITIVE DI COMPETENZA (CP)		PAGAMENTI IN C//COMPETENZA (PC)		IMPEGNI (I)		ECONOMIE DI COMPETENZA (ECP=CP-I-FPV)	
		PREVISIONI DEFINITIVE DI CASSA (CS)		TOTALE PAGAMENTI (TP=PR+PC)		FONDO PLURIENNALE VINCOLATO (FPV)		TOTALE RESIDUI PASSIVI DA RIPORTARE (TR=EP+EC)	
		CS	10.390.047,50	TP	7.680.281,82	FPV	0,00	TR	1.887.938,85
Titolo 2	SPESE IN CONTO CAPITALE	RS	0,00	PR	0,00	R	0,00	EP	0,00
		CP	0,00	PC	0,00	I	0,00	ECP	0,00
		CS	0,00	TP	0,00	FPV	0,00	TR	0,00
Totale Programma	03 INTERVENTI PER GLI ANZIANI	RS	1.618.803,21	PR	958.479,16	R	-572.915,44	EP	87.408,61
		CP	8.771.244,29	PC	6.721.802,66	I	8.522.332,90	ECP	248.911,39
		CS	10.390.047,50	TP	7.680.281,82	FPV	0,00	TR	1.887.938,85
1204 Programma	04 INTERVENTI PER I SOGGETTI A RISCHIO DI ESCLUSIONE SOCIALE								
Titolo 1	SPESE CORRENTI	RS	10.272.106,26	PR	8.615.363,06	R	-1.311.474,54	EP	345.268,66
		CP	35.969.164,42	PC	20.167.955,36	I	26.289.880,93	ECP	4.568.721,94
		CS	41.120.767,74	TP	28.783.318,42	FPV	5.110.561,55	TR	6.467.194,23
Titolo 2	SPESE IN CONTO CAPITALE	RS	0,00	PR	0,00	R	0,00	EP	0,00
		CP	177.831,00	PC	0,00	I	0,00	ECP	12.937,01
		CS	12.937,01	TP	0,00	FPV	164.893,99	TR	0,00
Totale Programma	04 INTERVENTI PER I SOGGETTI A RISCHIO DI ESCLUSIONE SOCIALE	RS	10.272.106,26	PR	8.615.363,06	R	-1.311.474,54	EP	345.268,66
		CP	36.146.995,42	PC	20.167.955,36	I	26.289.880,93	ECP	4.581.658,95
		CS	41.133.704,75	TP	28.783.318,42	FPV	5.275.455,54	TR	6.467.194,23
1206 Programma	06 INTERVENTI PER IL DIRITTO ALLA CASA								
Titolo 1	SPESE CORRENTI	RS	16.103.506,59	PR	15.341.911,87	R	-292.235,45	EP	469.359,27
		CP	31.223.085,69	PC	17.097.421,19	I	27.096.336,31	ECP	3.965.038,76
		CS	47.164.881,66	TP	32.439.333,06	FPV	161.710,62	TR	10.468.274,39

CONTO DEL BILANCIO – GESTIONE DELLE SPESE
SPESE

MISSIONE, PROGRAMMA, TITOLO	DENOMINAZIONE	RESIDUI PASSIVI AL 1/1/2021 (RS)		PAGAMENTI IN C/RESIDUI (PR)		RIACCERTAMENTO RESIDUI (R)		RESIDUI PASSIVI DA ESERCIZI PRECEDENTI (EP=RS-PR+R)	
		PREVISIONI DEFINITIVE DI COMPETENZA (CP)		PAGAMENTI IN C//COMPETENZA (PC)		IMPEGNI (I)		ECONOMIE DI COMPETENZA (ECP=CP-I-FPV)	
		PREVISIONI DEFINITIVE DI CASSA (CS)		TOTALE PAGAMENTI (TP=PR+PC)		FONDO PLURIENNALE VINCOLATO (FPV)		TOTALE RESIDUI PASSIVI DA RIPORTARE (TR=EP+EC)	
Titolo 2	SPESE IN CONTO CAPITALE	RS	19.715,00	PR	5.000,00	R	-9.715,00	EP	5.000,00
		CP	4.226.755,90	PC	249.047,28	I	249.859,80	ECP	1.790.274,71
		CS	2.059.849,51	TP	254.047,28	FPV	2.186.621,39	TR	5.812,52
Totale Programma	06 INTERVENTI PER IL DIRITTO ALLA CASA	RS	16.123.221,59	PR	15.346.911,87	R	-301.950,45	EP	474.359,27
		CP	35.449.841,59	PC	17.346.468,47	I	27.346.196,11	ECP	5.755.313,47
		CS	49.224.731,17	TP	32.693.380,34	FPV	2.348.332,01	TR	10.474.086,91
1207 Programma	07 PROGRAMMAZIONE E GOVERNO DELLA RETE DEI SERVIZI SOCIO SANITARI E SOCIALI								
Titolo 1	SPESE CORRENTI	RS	166.955,77	PR	99.380,05	R	-17.452,75	EP	50.122,97
		CP	1.572.545,86	PC	1.466.396,04	I	1.572.193,54	ECP	352,32
		CS	1.739.501,63	TP	1.565.776,09	FPV	0,00	TR	155.920,47
Titolo 2	SPESE IN CONTO CAPITALE	RS	0,00	PR	0,00	R	0,00	EP	0,00
		CP	0,00	PC	0,00	I	0,00	ECP	0,00
		CS	0,00	TP	0,00	FPV	0,00	TR	0,00
Totale Programma	07 PROGRAMMAZIONE E GOVERNO DELLA RETE DEI SERVIZI SOCIO SANITARI E SOCIALI	RS	166.955,77	PR	99.380,05	R	-17.452,75	EP	50.122,97
		CP	1.572.545,86	PC	1.466.396,04	I	1.572.193,54	ECP	352,32
		CS	1.739.501,63	TP	1.565.776,09	FPV	0,00	TR	155.920,47
1209 Programma	09 SERVIZIO NECROSCOPICO E CIMITERIALE								
Titolo 1	SPESE CORRENTI	RS	1.092.340,30	PR	742.174,28	R	-111.625,11	EP	238.540,91
		CP	4.866.043,06	PC	3.094.537,45	I	4.802.939,61	ECP	63.103,45
		CS	5.958.383,36	TP	3.836.711,73	FPV	0,00	TR	1.946.943,07
Titolo 2	SPESE IN CONTO CAPITALE	RS	523.380,73	PR	502.885,17	R	-20.495,56	EP	0,00
		CP	4.500.102,45	PC	1.149.144,39	I	1.264.224,04	ECP	1.275.620,47
								EC	115.079,65

**CONTO DEL BILANCIO – GESTIONE DELLE SPESE
SPESE**

MISSIONE, PROGRAMMA, TITOLO	DENOMINAZIONE	RESIDUI PASSIVI AL 1/1/2021 (RS)		PAGAMENTI IN C/RESIDUI (PR)		RIACCERTAMENTO RESIDUI (R)		RESIDUI PASSIVI DA ESERCIZI PRECEDENTI (EP=RS-PR+R)			
		PREVISIONI DEFINITIVE DI COMPETENZA (CP)		PAGAMENTI IN C//COMPETENZA (PC)		IMPEGNI (I)		ECONOMIE DI COMPETENZA (ECP=CP-I-FPV)			
		PREVISIONI DEFINITIVE DI CASSA (CS)		TOTALE PAGAMENTI (TP=PR+PC)		FONDO PLURIENNALE VINCOLATO (FPV)		TOTALE RESIDUI PASSIVI DA RIPORTARE (TR=EP+EC)			
		CS	3.063.225,24	TP	1.652.029,56	FPV	1.960.257,94		TR	115.079,65	
Titolo 3	SPESE PER INCREMENTO ATTIVITA' FINANZIARIE	RS	0,00	PR	0,00	R	0,00		EP	0,00	
		CP	0,00	PC	0,00	I	0,00	ECP	0,00	EC	0,00
		CS	0,00	TP	0,00	FPV	0,00		TR	0,00	
Totale Programma	09 SERVIZIO NECROSCOPICO E CIMITERIALE	RS	1.615.721,03	PR	1.245.059,45	R	-132.120,67		EP	238.540,91	
		CP	9.366.145,51	PC	4.243.681,84	I	6.067.163,65	ECP	1.338.723,92	EC	1.823.481,81
		CS	9.021.608,60	TP	5.488.741,29	FPV	1.960.257,94		TR	2.062.022,72	
Totale MISSIONE 12	DIRITTI SOCIALI, POLITICHE SOCIALI E FAMIGLIA	RS	39.890.525,41	PR	34.328.324,13	R	-4.099.653,16		EP	1.462.548,12	
		CP	148.617.450,81	PC	96.471.063,91	I	126.047.945,34	ECP	12.980.201,91	EC	29.576.881,43
		CS	178.908.731,27	TP	130.799.388,04	FPV	9.589.303,56		TR	31.039.429,55	

**CONTO DEL BILANCIO – GESTIONE DELLE SPESE
SPESE**

MISSIONE, PROGRAMMA, TITOLO	DENOMINAZIONE	RESIDUI PASSIVI AL 1/1/2021 (RS)		PAGAMENTI IN C/RESIDUI (PR)		RIACCERTAMENTO RESIDUI (R)		RESIDUI PASSIVI DA ESERCIZI PRECEDENTI (EP=RS-PR+R)		
		PREVISIONI DEFINITIVE DI COMPETENZA (CP)		PAGAMENTI IN C//COMPETENZA (PC)		IMPEGNI (I)		ECONOMIE DI COMPETENZA (ECP=CP-I-FPV)		
		PREVISIONI DEFINITIVE DI CASSA (CS)		TOTALE PAGAMENTI (TP=PR+PC)		FONDO PLURIENNALE VINCOLATO (FPV)		TOTALE RESIDUI PASSIVI DA RIPORTARE (TR=EP+EC)		
MISSIONE	13	TUTELA DELLA SALUTE								
1307 Programma	07	ULTERIORI SPESE IN MATERIA SANITARIA								
Titolo 1	SPESE CORRENTI	RS	143.410,36	PR	139.059,47	R	-654,06	EP	3.696,83	
		CP	914.730,03	PC	550.101,08	I	772.947,25	ECP	141.782,78	
		CS	1.058.140,39	TP	689.160,55	FPV	0,00	TR	226.543,00	
Titolo 2	SPESE IN CONTO CAPITALE	RS	0,00	PR	0,00	R	0,00	EP	0,00	
		CP	2.448,16	PC	666,89	I	666,89	ECP	0,00	
		CS	666,89	TP	666,89	FPV	1.781,27	TR	0,00	
Totale Programma	07	ULTERIORI SPESE IN MATERIA SANITARIA								
		RS	143.410,36	PR	139.059,47	R	-654,06	EP	3.696,83	
		CP	917.178,19	PC	550.767,97	I	773.614,14	ECP	141.782,78	
		CS	1.058.807,28	TP	689.827,44	FPV	1.781,27	TR	226.543,00	
Totale MISSIONE 13	TUTELA DELLA SALUTE	RS	143.410,36	PR	139.059,47	R	-654,06	EP	3.696,83	
		CP	917.178,19	PC	550.767,97	I	773.614,14	ECP	141.782,78	
		CS	1.058.807,28	TP	689.827,44	FPV	1.781,27	TR	226.543,00	

**CONTO DEL BILANCIO – GESTIONE DELLE SPESE
SPESE**

MISSIONE, PROGRAMMA, TITOLO	DENOMINAZIONE	RESIDUI PASSIVI AL 1/1/2021 (RS)		PAGAMENTI IN C/RESIDUI (PR)		RIACCERTAMENTO RESIDUI (R)		RESIDUI PASSIVI DA ESERCIZI PRECEDENTI (EP=RS-PR+R)					
		PREVISIONI DEFINITIVE DI COMPETENZA (CP)		PAGAMENTI IN C//COMPETENZA (PC)		IMPEGNI (I)		ECONOMIE DI COMPETENZA (ECP=CP-I-FPV)					
		PREVISIONI DEFINITIVE DI CASSA (CS)		TOTALE PAGAMENTI (TP=PR+PC)		FONDO PLURIENNALE VINCOLATO (FPV)		TOTALE RESIDUI PASSIVI DA RIPORTARE (TR=EP+EC)					
MISSIONE	14	SVILUPPO ECONOMICO E COMPETITIVITÀ											
1401	Programma	01	INDUSTRIA, E PMI E ARTIGIANATO										
	Titolo 2	SPESE IN CONTO CAPITALE		RS	0,00	PR	0,00	R	0,00	EP	0,00		
				CP	0,00	PC	0,00	I	0,00	ECP	0,00		
				CS	0,00	TP	0,00	FPV	0,00	TR	0,00		
	Totale Programma	01	INDUSTRIA, E PMI E ARTIGIANATO		RS	0,00	PR	0,00	R	0,00	EP	0,00	
				CP	0,00	PC	0,00	I	0,00	ECP	0,00	EC	0,00
				CS	0,00	TP	0,00	FPV	0,00	TR	0,00		
1402	Programma	02	COMMERCIO - RETI DISTRIBUTIVE - TUTELA DEI CONSUMATORI										
	Titolo 1	SPESE CORRENTI		RS	1.783.406,11	PR	1.205.290,60	R	-129.176,39	EP	448.939,12		
				CP	7.193.791,58	PC	4.441.730,14	I	7.040.551,41	ECP	153.240,17		
				CS	8.977.197,69	TP	5.647.020,74	FPV	0,00	TR	3.047.760,39		
	Titolo 2	SPESE IN CONTO CAPITALE		RS	43,56	PR	43,56	R	0,00	EP	0,00		
				CP	1.965.763,83	PC	718.756,67	I	1.013.933,03	ECP	119.872,73		
				CS	1.133.849,32	TP	718.800,23	FPV	831.958,07	TR	295.176,36		
	Totale Programma	02	COMMERCIO - RETI DISTRIBUTIVE - TUTELA DEI CONSUMATORI		RS	1.783.449,67	PR	1.205.334,16	R	-129.176,39	EP	448.939,12	
				CP	9.159.555,41	PC	5.160.486,81	I	8.054.484,44	ECP	273.112,90	EC	2.893.997,63
				CS	10.111.047,01	TP	6.365.820,97	FPV	831.958,07	TR	3.342.936,75		
1403	Programma	03	RICERCA E INNOVAZIONE										
	Titolo 1	SPESE CORRENTI		RS	149.705,36	PR	120.964,60	R	-17.604,05	EP	11.136,71		
				CP	8.309.534,93	PC	2.149.071,17	I	2.876.310,16	ECP	5.428.774,77		
										TR	727.238,99		

**CONTO DEL BILANCIO – GESTIONE DELLE SPESE
SPESE**

MISSIONE, PROGRAMMA, TITOLO	DENOMINAZIONE	RESIDUI PASSIVI AL 1/1/2021 (RS)		PAGAMENTI IN C/RESIDUI (PR)		RIACCERTAMENTO RESIDUI (R)		RESIDUI PASSIVI DA ESERCIZI PRECEDENTI (EP=RS-PR+R)			
		PREVISIONI DEFINITIVE DI COMPETENZA (CP)		PAGAMENTI IN C//COMPETENZA (PC)		IMPEGNI (I)		ECONOMIE DI COMPETENZA (ECP=CP-I-FPV)			
		PREVISIONI DEFINITIVE DI CASSA (CS)		TOTALE PAGAMENTI (TP=PR+PC)		FONDO PLURIENNALE VINCOLATO (FPV)		TOTALE RESIDUI PASSIVI DA RIPORTARE (TR=EP+EC)			
		CS	8.454.790,29	TP	2.270.035,77	FPV	4.450,00		TR	738.375,70	
Titolo 2	SPESE IN CONTO CAPITALE	RS	60.294,77	PR	58.463,40	R	-0,08		EP	1.831,29	
		CP	2.125.322,79	PC	273.850,55	I	340.641,16	ECP	1.604.418,75	EC	66.790,61
		CS	2.005.354,68	TP	332.313,95	FPV	180.262,88		TR	68.621,90	
Totale Programma	03 RICERCA E INNOVAZIONE	RS	210.000,13	PR	179.428,00	R	-17.604,13		EP	12.968,00	
		CP	10.434.857,72	PC	2.422.921,72	I	3.216.951,32	ECP	7.033.193,52	EC	794.029,60
		CS	10.460.144,97	TP	2.602.349,72	FPV	184.712,88		TR	806.997,60	
1404 Programma	04 RETI E ALTRI SERVIZI DI PUBBLICA UTILITA'										
Titolo 1	SPESE CORRENTI	RS	604.447,53	PR	150.464,78	R	-53.325,42		EP	400.657,33	
		CP	3.926.969,00	PC	1.164.802,60	I	1.473.802,03	ECP	2.453.166,97	EC	308.999,43
		CS	4.531.416,53	TP	1.315.267,38	FPV	0,00		TR	709.656,76	
Titolo 2	SPESE IN CONTO CAPITALE	RS	0,00	PR	0,00	R	0,00		EP	0,00	
		CP	0,00	PC	0,00	I	0,00	ECP	0,00	EC	0,00
		CS	0,00	TP	0,00	FPV	0,00		TR	0,00	
Totale Programma	04 RETI E ALTRI SERVIZI DI PUBBLICA UTILITA'	RS	604.447,53	PR	150.464,78	R	-53.325,42		EP	400.657,33	
		CP	3.926.969,00	PC	1.164.802,60	I	1.473.802,03	ECP	2.453.166,97	EC	308.999,43
		CS	4.531.416,53	TP	1.315.267,38	FPV	0,00		TR	709.656,76	
Totale MISSIONE 14	SVILUPPO ECONOMICO E COMPETITIVITÀ	RS	2.597.897,33	PR	1.535.226,94	R	-200.105,94		EP	862.564,45	
		CP	23.521.382,13	PC	8.748.211,13	I	12.745.237,79	ECP	9.759.473,39	EC	3.997.026,66
		CS	25.102.608,51	TP	10.283.438,07	FPV	1.016.670,95		TR	4.859.591,11	

**CONTO DEL BILANCIO – GESTIONE DELLE SPESE
SPESE**

MISSIONE, PROGRAMMA, TITOLO	DENOMINAZIONE	RESIDUI PASSIVI AL 1/1/2021 (RS)		PAGAMENTI IN C/RESIDUI (PR)		RIACCERTAMENTO RESIDUI (R)		RESIDUI PASSIVI DA ESERCIZI PRECEDENTI (EP=RS-PR+R)		
		PREVISIONI DEFINITIVE DI COMPETENZA (CP)		PAGAMENTI IN C//COMPETENZA (PC)		IMPEGNI (I)		ECONOMIE DI COMPETENZA (ECP=CP-I-FPV)		
		PREVISIONI DEFINITIVE DI CASSA (CS)		TOTALE PAGAMENTI (TP=PR+PC)		FONDO PLURIENNALE VINCOLATO (FPV)		TOTALE RESIDUI PASSIVI DA RIPORTARE (TR=EP+EC)		
MISSIONE	15	POLITICHE PER IL LAVORO E LA FORMAZIONE PROFESSIONALE								
1503 Programma	03	SOSTEGNO ALL'OCCUPAZIONE								
Titolo 1	SPESE CORRENTI	RS	156.606,07	PR	147.194,93	R	-6.280,14	EP	3.131,00	
		CP	1.045.926,50	PC	482.698,08	I	852.191,75	ECP	193.734,75	
		CS	1.202.532,57	TP	629.893,01	FPV	0,00	TR	372.624,67	
Titolo 2	SPESE IN CONTO CAPITALE	RS	122.200,83	PR	122.200,83	R	0,00	EP	0,00	
		CP	1.314.646,12	PC	162.622,79	I	170.235,59	ECP	1.069.093,01	
		CS	1.361.529,43	TP	284.823,62	FPV	75.317,52	TR	7.612,80	
Titolo 3	SPESE PER INCREMENTO ATTIVITA' FINANZIARIE	RS	0,00	PR	0,00	R	0,00	EP	0,00	
		CP	0,00	PC	0,00	I	0,00	ECP	0,00	
		CS	0,00	TP	0,00	FPV	0,00	TR	0,00	
Totale Programma	03 SOSTEGNO ALL'OCCUPAZIONE	RS	278.806,90	PR	269.395,76	R	-6.280,14	EP	3.131,00	
		CP	2.360.572,62	PC	645.320,87	I	1.022.427,34	ECP	1.262.827,76	
		CS	2.564.062,00	TP	914.716,63	FPV	75.317,52	TR	380.237,47	
Totale MISSIONE 15	POLITICHE PER IL LAVORO E LA FORMAZIONE PROFESSIONALE	RS	278.806,90	PR	269.395,76	R	-6.280,14	EP	3.131,00	
		CP	2.360.572,62	PC	645.320,87	I	1.022.427,34	ECP	1.262.827,76	
		CS	2.564.062,00	TP	914.716,63	FPV	75.317,52	TR	380.237,47	

**CONTO DEL BILANCIO – GESTIONE DELLE SPESE
SPESE**

MISSIONE, PROGRAMMA, TITOLO	DENOMINAZIONE	RESIDUI PASSIVI AL 1/1/2021 (RS)		PAGAMENTI IN C/RESIDUI (PR)		RIACCERTAMENTO RESIDUI (R)		RESIDUI PASSIVI DA ESERCIZI PRECEDENTI (EP=RS-PR+R)			
		PREVISIONI DEFINITIVE DI COMPETENZA (CP)		PAGAMENTI IN C//COMPETENZA (PC)		IMPEGNI (I)		ECONOMIE DI COMPETENZA (ECP=CP-I-FPV)			
		PREVISIONI DEFINITIVE DI CASSA (CS)		TOTALE PAGAMENTI (TP=PR+PC)		FONDO PLURIENNALE VINCOLATO (FPV)		TOTALE RESIDUI PASSIVI DA RIPORTARE (TR=EP+EC)			
MISSIONE	17	ENERGIA E DIVERSIFICAZIONE DELLE FONTI ENERGETICHE									
1701 Programma	01	FONTI ENERGETICHE									
Titolo 1	SPESE CORRENTI	RS	124.472,21	PR	52.413,78	R	-16.254,21	EP	55.804,22		
		CP	924.753,19	PC	665.905,30	I	881.465,72	ECP	31.581,47	EC	215.560,42
		CS	1.037.519,40	TP	718.319,08	FPV	11.706,00	TR		271.364,64	
Titolo 2	SPESE IN CONTO CAPITALE	RS	138.253,25	PR	138.253,22	R	-0,03	EP		0,00	
		CP	5.617.737,87	PC	2.314.127,54	I	2.654.808,49	ECP	2.913.363,76	EC	340.680,95
		CS	4.580.223,78	TP	2.452.380,76	FPV	49.565,62	TR		340.680,95	
Totale Programma	01 FONTI ENERGETICHE	RS	262.725,46	PR	190.667,00	R	-16.254,24	EP		55.804,22	
		CP	6.542.491,06	PC	2.980.032,84	I	3.536.274,21	ECP	2.944.945,23	EC	556.241,37
		CS	5.617.743,18	TP	3.170.699,84	FPV	61.271,62	TR		612.045,59	
Totale MISSIONE 17	ENERGIA E DIVERSIFICAZIONE DELLE FONTI ENERGETICHE	RS	262.725,46	PR	190.667,00	R	-16.254,24	EP		55.804,22	
		CP	6.542.491,06	PC	2.980.032,84	I	3.536.274,21	ECP	2.944.945,23	EC	556.241,37
		CS	5.617.743,18	TP	3.170.699,84	FPV	61.271,62	TR		612.045,59	

**CONTO DEL BILANCIO – GESTIONE DELLE SPESE
SPESE**

MISSIONE, PROGRAMMA, TITOLO	DENOMINAZIONE	RESIDUI PASSIVI AL 1/1/2021 (RS)		PAGAMENTI IN C/RESIDUI (PR)		RIACCERTAMENTO RESIDUI (R)		RESIDUI PASSIVI DA ESERCIZI PRECEDENTI (EP=RS-PR+R)				
		PREVISIONI DEFINITIVE DI COMPETENZA (CP)		PAGAMENTI IN C//COMPETENZA (PC)		IMPEGNI (I)		ECONOMIE DI COMPETENZA (ECP=CP-I-FPV)				
		PREVISIONI DEFINITIVE DI CASSA (CS)		TOTALE PAGAMENTI (TP=PR+PC)		FONDO PLURIENNALE VINCOLATO (FPV)		TOTALE RESIDUI PASSIVI DA RIPORTARE (TR=EP+EC)				
MISSIONE	20	FONDI E ACCANTONAMENTI										
2001	Programma	01	FONDO DI RISERVA									
	Titolo 1	SPESE CORRENTI		RS	0,00	PR	0,00	R	0,00	EP	0,00	
				CP	1.689.468,36	PC	0,00	I	0,00	ECP	1.689.468,36	
				CS	3.284.761,31	TP	0,00	FPV	0,00	TR	0,00	
	Totale Programma	01	FONDO DI RISERVA		RS	0,00	PR	0,00	R	0,00	EP	0,00
				CP	1.689.468,36	PC	0,00	I	0,00	ECP	1.689.468,36	
				CS	3.284.761,31	TP	0,00	FPV	0,00	TR	0,00	
2002	Programma	02	FONDO CREDITI DI DUBBIA ESIGIBILITA'									
	Titolo 1	SPESE CORRENTI		RS	0,00	PR	0,00	R	0,00	EP	0,00	
				CP	62.434.301,73	PC	0,00	I	0,00	ECP	62.434.301,73	
				CS	0,00	TP	0,00	FPV	0,00	TR	0,00	
	Titolo 2	SPESE IN CONTO CAPITALE		RS	0,00	PR	0,00	R	0,00	EP	0,00	
				CP	461.491,74	PC	0,00	I	0,00	ECP	461.491,74	
				CS	0,00	TP	0,00	FPV	0,00	TR	0,00	
	Totale Programma	02	FONDO CREDITI DI DUBBIA ESIGIBILITA'		RS	0,00	PR	0,00	R	0,00	EP	0,00
				CP	62.895.793,47	PC	0,00	I	0,00	ECP	62.895.793,47	
				CS	0,00	TP	0,00	FPV	0,00	TR	0,00	
2003	Programma	03	ALTRI FONDI									
	Titolo 1	SPESE CORRENTI		RS	0,00	PR	0,00	R	0,00	EP	0,00	
				CP	4.997.869,56	PC	0,00	I	0,00	ECP	4.997.869,56	
				CS	500.000,00	TP	0,00	FPV	0,00	TR	0,00	

**CONTO DEL BILANCIO – GESTIONE DELLE SPESE
SPESE**

MISSIONE, PROGRAMMA, TITOLO	DENOMINAZIONE	RESIDUI PASSIVI AL 1/1/2021 (RS)		PAGAMENTI IN C/RESIDUI (PR)		RIACCERTAMENTO RESIDUI (R)		RESIDUI PASSIVI DA ESERCIZI PRECEDENTI (EP=RS-PR+R)	
		PREVISIONI DEFINITIVE DI COMPETENZA (CP)		PAGAMENTI IN C//COMPETENZA (PC)		IMPEGNI (I)		ECONOMIE DI COMPETENZA (ECP=CP-I-FPV)	
		PREVISIONI DEFINITIVE DI CASSA (CS)		TOTALE PAGAMENTI (TP=PR+PC)		FONDO PLURIENNALE VINCOLATO (FPV)		TOTALE RESIDUI PASSIVI DA RIPORTARE (TR=EP+EC)	
Totale Programma	03 ALTRI FONDI	RS	0,00	PR	0,00	R	0,00	EP	0,00
		CP	4.997.869,56	PC	0,00	I	0,00	ECP	4.997.869,56
		CS	500.000,00	TP	0,00	FPV	0,00	TR	0,00
Totale MISSIONE 20	FONDI E ACCANTONAMENTI	RS	0,00	PR	0,00	R	0,00	EP	0,00
		CP	69.583.131,39	PC	0,00	I	0,00	ECP	69.583.131,39
		CS	3.784.761,31	TP	0,00	FPV	0,00	TR	0,00

**CONTO DEL BILANCIO – GESTIONE DELLE SPESE
SPESE**

MISSIONE, PROGRAMMA, TITOLO	DENOMINAZIONE	RESIDUI PASSIVI AL 1/1/2021 (RS)		PAGAMENTI IN C/RESIDUI (PR)		RIACCERTAMENTO RESIDUI (R)		RESIDUI PASSIVI DA ESERCIZI PRECEDENTI (EP=RS-PR+R)	
		PREVISIONI DEFINITIVE DI COMPETENZA (CP)		PAGAMENTI IN C//COMPETENZA (PC)		IMPEGNI (I)		ECONOMIE DI COMPETENZA (ECP=CP-I-FPV)	
		PREVISIONI DEFINITIVE DI CASSA (CS)		TOTALE PAGAMENTI (TP=PR+PC)		FONDO PLURIENNALE VINCOLATO (FPV)		TOTALE RESIDUI PASSIVI DA RIPORTARE (TR=EP+EC)	
MISSIONE	50	DEBITO PUBBLICO							
5001	Programma	01	QUOTA INTERESSI AMMORTAMENTO MUTUI E PRESTITI OBBLIGAZIONARI						
Titolo 1	SPESE CORRENTI	RS	290,87	PR	290,87	R	0,00	EP	0,00
		CP	3.238.817,08	PC	2.962.984,48	I	2.965.490,86	ECP	273.326,22
		CS	3.239.107,95	TP	2.963.275,35	FPV	0,00	TR	2.506,38
Totale Programma		01	290,87	PR	290,87	R	0,00	EP	0,00
		CP	3.238.817,08	PC	2.962.984,48	I	2.965.490,86	ECP	273.326,22
		CS	3.239.107,95	TP	2.963.275,35	FPV	0,00	TR	2.506,38
5002	Programma	02	QUOTA CAPITALE AMMORTAMENTO MUTUI E PRESTITI OBBLIGAZIONARI						
Titolo 4	RIMBORSO PRESTITI	RS	0,00	PR	0,00	R	0,00	EP	0,00
		CP	60.797.061,84	PC	60.651.581,99	I	60.651.581,99	ECP	145.479,85
		CS	60.797.061,84	TP	60.651.581,99	FPV	0,00	TR	0,00
Totale Programma		02	0,00	PR	0,00	R	0,00	EP	0,00
		CP	60.797.061,84	PC	60.651.581,99	I	60.651.581,99	ECP	145.479,85
		CS	60.797.061,84	TP	60.651.581,99	FPV	0,00	TR	0,00
Totale MISSIONE 50	DEBITO PUBBLICO	RS	290,87	PR	290,87	R	0,00	EP	0,00
		CP	64.035.878,92	PC	63.614.566,47	I	63.617.072,85	ECP	418.806,07
		CS	64.036.169,79	TP	63.614.857,34	FPV	0,00	TR	2.506,38

**CONTO DEL BILANCIO – GESTIONE DELLE SPESE
SPESE**

MISSIONE, PROGRAMMA, TITOLO	DENOMINAZIONE	RESIDUI PASSIVI AL 1/1/2021 (RS)		PAGAMENTI IN C/RESIDUI (PR)		RIACCERTAMENTO RESIDUI (R)		RESIDUI PASSIVI DA ESERCIZI PRECEDENTI (EP=RS-PR+R)		
		PREVISIONI DEFINITIVE DI COMPETENZA (CP)		PAGAMENTI IN C//COMPETENZA (PC)		IMPEGNI (I)		ECONOMIE DI COMPETENZA (ECP=CP-I-FPV)		
		PREVISIONI DEFINITIVE DI CASSA (CS)		TOTALE PAGAMENTI (TP=PR+PC)		FONDO PLURIENNALE VINCOLATO (FPV)		TOTALE RESIDUI PASSIVI DA RIPORTARE (TR=EP+EC)		
MISSIONE	60	ANTICIPAZIONI FINANZIARIE								
6001	Programma	01	RESTITUZIONE ANTICIPAZIONI DI TESORERIA							
Titolo 5	CHIUSURA ANTICIPAZIONI RICEVUTE DA ISTITUTO TESORIERE/CASSIERE	RS	0,00	PR	0,00	R	0,00	EP	0,00	
		CP	334.818.007,85	PC	0,00	I	0,00	ECP	334.818.007,85	
		CS	334.818.007,85	TP	0,00	FPV	0,00	TR	0,00	
Totale Programma	01	RESTITUZIONE ANTICIPAZIONI DI TESORERIA								
		RS	0,00	PR	0,00	R	0,00	EP	0,00	
		CP	334.818.007,85	PC	0,00	I	0,00	ECP	334.818.007,85	
		CS	334.818.007,85	TP	0,00	FPV	0,00	TR	0,00	
Totale MISSIONE 60	ANTICIPAZIONI FINANZIARIE	RS	0,00	PR	0,00	R	0,00	EP	0,00	
		CP	334.818.007,85	PC	0,00	I	0,00	ECP	334.818.007,85	
		CS	334.818.007,85	TP	0,00	FPV	0,00	TR	0,00	

**CONTO DEL BILANCIO – GESTIONE DELLE SPESE
SPESE**

MISSIONE, PROGRAMMA, TITOLO	DENOMINAZIONE	RESIDUI PASSIVI AL 1/1/2021 (RS)		PAGAMENTI IN C/RESIDUI (PR)		RIACCERTAMENTO RESIDUI (R)		RESIDUI PASSIVI DA ESERCIZI PRECEDENTI (EP=RS-PR+R)				
		PREVISIONI DEFINITIVE DI COMPETENZA (CP)		PAGAMENTI IN C//COMPETENZA (PC)		IMPEGNI (I)		ECONOMIE DI COMPETENZA (ECP=CP-I-FPV)				
		PREVISIONI DEFINITIVE DI CASSA (CS)		TOTALE PAGAMENTI (TP=PR+PC)		FONDO PLURIENNALE VINCOLATO (FPV)		TOTALE RESIDUI PASSIVI DA RIPORTARE (TR=EP+EC)				
MISSIONE	99	SERVIZI PER CONTO TERZI										
9901	Programma	01	SERVIZI PER CONTO TERZI - PARTITE DI GIRO									
Titolo 7	USCITE PER CONTO TERZI E PARTITE DI GIRO		RS	24.141.978,12	PR	13.128.475,86	R	-2.153.868,39	EP	8.859.633,87		
			CP	213.262.659,48	PC	104.094.082,53	I	115.902.860,41	ECP	97.359.799,07		
			CS	236.412.173,29	TP	117.222.558,39	FPV	0,00	TR	20.668.411,75		
Totale Programma	01	SERVIZI PER CONTO TERZI - PARTITE DI GIRO		RS	24.141.978,12	PR	13.128.475,86	R	-2.153.868,39	EP	8.859.633,87	
			CP	213.262.659,48	PC	104.094.082,53	I	115.902.860,41	ECP	97.359.799,07	EC	11.808.777,88
			CS	236.412.173,29	TP	117.222.558,39	FPV	0,00	TR	20.668.411,75		
Totale MISSIONE 99	SERVIZI PER CONTO TERZI		RS	24.141.978,12	PR	13.128.475,86	R	-2.153.868,39	EP	8.859.633,87		
			CP	213.262.659,48	PC	104.094.082,53	I	115.902.860,41	ECP	97.359.799,07	EC	11.808.777,88
			CS	236.412.173,29	TP	117.222.558,39	FPV	0,00	TR	20.668.411,75		
TOTALE MISSIONI			RS	211.124.658,36	PR	151.516.104,06	R	-20.684.726,30	EP	38.923.828,00		
			CP	2.200.944.852,95	PC	982.202.687,83	I	1.145.051.046,97	ECP	748.617.316,65	EC	162.848.359,14
			CS	2.036.495.038,25	TP	1.133.718.791,89	FPV	307.276.489,33	TR	201.772.187,14		
TOTALE GENERALE DELLE SPESE			RS	211.124.658,36	PR	151.516.104,06	R	-20.684.726,30	EP	38.923.828,00		
			CP	2.200.944.852,95	PC	982.202.687,83	I	1.145.051.046,97	ECP	748.617.316,65	EC	162.848.359,14
			CS	2.036.495.038,25	TP	1.133.718.791,89	FPV	307.276.489,33	TR	201.772.187,14		

CONTO DEL BILANCIO

Riepilogo generale delle Spese per Missioni

CONTO DEL BILANCIO – RIEPILOGO GENERALE DELLE SPESE PER MISSIONE

MISSIONE	DENOMINAZIONE	RESIDUI PASSIVI AL 1/1/2021 (RS)		PAGAMENTI IN C/RESIDUI (PR)		RIACCERTAMENTO RESIDUI (R)		RESIDUI PASSIVI DA ESERCIZI PRECEDENTI (EP=RS-PR+R)	
		PREVISIONI DEFINITIVE DI COMPETENZA (CP)		PAGAMENTI IN C//COMPETENZA (PC)		IMPEGNI (I)		ECONOMIE DI COMPETENZA (ECP=CP-I-FPV)	
		PREVISIONI DEFINITIVE DI CASSA (CS)		TOTALE PAGAMENTI (TP=PR+PC)		FONDO PLURIENNALE VINCOLATO (FPV)		TOTALE RESIDUI PASSIVI DA RIPORTARE (TR=EP+EC)	
	DISAVANZO DI AMMINISTRAZIONE	CP	0,00						
	DISAVANZO DERIVANTE DA DEBITO AUTORIZZATO E NON CONTRATTO	CP	0,00						
MISSIONE 01	SERVIZI ISTITUZIONALI, GENERALI E DI GESTIONE	RS	36.187.816,10	PR	20.359.968,31	R	-7.587.520,32	EP	8.240.327,47
		CP	387.682.068,67	PC	189.201.804,91	I	233.347.626,57	ECP	94.980.444,41
		CS	364.465.035,85	TP	209.561.773,22	FPV	59.353.997,69	TR	52.386.149,13
MISSIONE 02	GIUSTIZIA	RS	167.573,03	PR	0,00	R	0,00	EP	167.573,03
		CP	69.696,67	PC	49.161,63	I	55.722,07	ECP	541,55
		CS	223.836,65	TP	49.161,63	FPV	13.433,05	TR	174.133,47
MISSIONE 03	ORDINE PUBBLICO E SICUREZZA	RS	10.401.723,49	PR	7.912.618,17	R	-2.195.570,96	EP	293.534,36
		CP	63.381.038,50	PC	50.692.699,78	I	59.237.075,70	ECP	1.276.727,01
		CS	70.915.526,20	TP	58.605.317,95	FPV	2.867.235,79	TR	8.837.910,28
MISSIONE 04	ISTRUZIONE E DIRITTO ALLO STUDIO	RS	17.683.530,48	PR	11.617.795,69	R	-1.951.576,99	EP	4.114.157,80
		CP	84.866.263,62	PC	56.417.504,27	I	73.892.240,05	ECP	6.554.688,10
		CS	98.130.458,63	TP	68.035.299,96	FPV	4.419.335,47	TR	21.588.893,58
MISSIONE 05	TUTELA E VALORIZZAZIONE DEI BENI E DELLE ATTIVITA' CULTURALI	RS	5.726.100,39	PR	3.472.080,52	R	-425.035,12	EP	1.828.984,75
		CP	44.259.085,26	PC	30.009.185,41	I	35.291.818,07	ECP	3.507.429,07
		CS	44.525.347,53	TP	33.481.265,93	FPV	5.459.838,12	TR	7.111.617,41
MISSIONE 06	POLITICHE GIOVANILI, SPORT E TEMPO LIBERO	RS	1.923.951,45	PR	1.492.492,18	R	-69.846,82	EP	361.612,45
		CP	19.769.788,02	PC	6.859.058,95	I	8.985.227,70	ECP	1.044.125,68
		CS	11.953.304,83	TP	8.351.551,13	FPV	9.740.434,64	TR	2.487.781,20
MISSIONE 07	TURISMO	RS	2.240.381,36	PR	2.083.273,02	R	-35.603,56	EP	121.504,78

CONTO DEL BILANCIO – RIEPILOGO GENERALE DELLE SPESE PER MISSIONE

MISSIONE	DENOMINAZIONE	RESIDUI PASSIVI AL 1/1/2021 (RS)		PAGAMENTI IN C/RESIDUI (PR)		RIACCERTAMENTO RESIDUI (R)		RESIDUI PASSIVI DA ESERCIZI PRECEDENTI (EP=RS-PR+R)			
		PREVISIONI DEFINITIVE DI COMPETENZA (CP)		PAGAMENTI IN C//COMPETENZA (PC)		IMPEGNI (I)		ECONOMIE DI COMPETENZA (ECP=CP-I-FPV)			
		PREVISIONI DEFINITIVE DI CASSA (CS)		TOTALE PAGAMENTI (TP=PR+PC)		FONDO PLURIENNALE VINCOLATO (FPV)		TOTALE RESIDUI PASSIVI DA RIPORTARE (TR=EP+EC)			
		CP	16.533.766,80	PC	8.134.578,49	I	12.578.859,91	ECP	3.895.660,93	EP	4.444.281,42
		CS	18.714.902,20	TP	10.217.851,51	FPV	59.245,96			TR	4.565.786,20
MISSIONE 08	ASSETTO DEL TERRITORIO ED EDILIZIA ABITATIVA	RS	2.200.606,21	PR	2.053.545,16	R	-135.070,02			EP	11.991,03
		CP	69.437.222,63	PC	11.386.025,16	I	13.195.969,74	ECP	44.390.052,89	EC	1.809.944,58
		CS	59.586.628,84	TP	13.439.570,32	FPV	11.851.200,00			TR	1.821.935,61
MISSIONE 09	SVILUPPO SOSTENIBILE E TUTELA DEL TERRITORIO E DELL'AMBIENTE	RS	33.372.117,01	PR	28.706.400,99	R	-1.002.776,26			EP	3.662.939,76
		CP	417.431.843,07	PC	221.303.250,89	I	231.673.781,54	ECP	34.470.475,96	EC	10.370.530,65
		CS	299.516.374,51	TP	250.009.651,88	FPV	151.287.585,57			TR	14.033.470,41
MISSIONE 10	TRASPORTI E DIRITTO ALLA MOBILITÀ	RS	31.685.742,68	PR	22.444.133,25	R	-513.564,59			EP	8.728.044,84
		CP	228.654.667,94	PC	128.280.886,45	I	149.788.498,23	ECP	27.448.245,39	EC	21.507.611,78
		CS	208.802.331,30	TP	150.725.019,70	FPV	51.417.924,32			TR	30.235.656,62
MISSIONE 11	SOCCORSO CIVILE	RS	2.219.481,71	PR	1.782.356,74	R	-291.345,73			EP	145.779,24
		CP	5.200.659,32	PC	2.764.486,17	I	3.358.795,31	ECP	1.779.950,21	EC	594.309,14
		CS	7.358.227,23	TP	4.546.842,91	FPV	61.913,80			TR	740.088,38
MISSIONE 12	DIRITTI SOCIALI, POLITICHE SOCIALI E FAMIGLIA	RS	39.890.525,41	PR	34.328.324,13	R	-4.099.653,16			EP	1.462.548,12
		CP	148.617.450,81	PC	96.471.063,91	I	126.047.945,34	ECP	12.980.201,91	EC	29.576.881,43
		CS	178.908.731,27	TP	130.799.388,04	FPV	9.589.303,56			TR	31.039.429,55
MISSIONE 13	TUTELA DELLA SALUTE	RS	143.410,36	PR	139.059,47	R	-654,06			EP	3.696,83
		CP	917.178,19	PC	550.767,97	I	773.614,14	ECP	141.782,78	EC	222.846,17
		CS	1.058.807,28	TP	689.827,44	FPV	1.781,27			TR	226.543,00
MISSIONE 14	SVILUPPO ECONOMICO E COMPETITIVITÀ	RS	2.597.897,33	PR	1.535.226,94	R	-200.105,94			EP	862.564,45
		CP	23.521.382,13	PC	8.748.211,13	I	12.745.237,79	ECP	9.759.473,39	EC	3.997.026,66
		CS	25.102.608,51	TP	10.283.438,07	FPV	1.016.670,95			TR	4.859.591,11

CONTO DEL BILANCIO – RIEPILOGO GENERALE DELLE SPESE PER MISSIONE

MISSIONE	DENOMINAZIONE	RESIDUI PASSIVI AL 1/1/2021 (RS)		PAGAMENTI IN C/RESIDUI (PR)		RIACCERTAMENTO RESIDUI (R)		RESIDUI PASSIVI DA ESERCIZI PRECEDENTI (EP=RS-PR+R)	
		PREVISIONI DEFINITIVE DI COMPETENZA (CP)		PAGAMENTI IN C//COMPETENZA (PC)		IMPEGNI (I)		ECONOMIE DI COMPETENZA (ECP=CP-I-FPV)	
		PREVISIONI DEFINITIVE DI CASSA (CS)		TOTALE PAGAMENTI (TP=PR+PC)		FONDO PLURIENNALE VINCOLATO (FPV)		TOTALE RESIDUI PASSIVI DA RIPORTARE (TR=EP+EC)	
MISSIONE 15	POLITICHE PER IL LAVORO E LA FORMAZIONE PROFESSIONALE	RS	278.806,90	PR	269.395,76	R	-6.280,14	EP	3.131,00
		CP	2.360.572,62	PC	645.320,87	I	1.022.427,34	ECP	1.262.827,76
		CS	2.564.062,00	TP	914.716,63	FPV	75.317,52	TR	380.237,47
MISSIONE 17	ENERGIA E DIVERSIFICAZIONE DELLE FONTI ENERGETICHE	RS	262.725,46	PR	190.667,00	R	-16.254,24	EP	55.804,22
		CP	6.542.491,06	PC	2.980.032,84	I	3.536.274,21	ECP	2.944.945,23
		CS	5.617.743,18	TP	3.170.699,84	FPV	61.271,62	TR	612.045,59
MISSIONE 20	FONDI E ACCANTONAMENTI	RS	0,00	PR	0,00	R	0,00	EP	0,00
		CP	69.583.131,39	PC	0,00	I	0,00	ECP	69.583.131,39
		CS	3.784.761,31	TP	0,00	FPV	0,00	TR	0,00
MISSIONE 50	DEBITO PUBBLICO	RS	290,87	PR	290,87	R	0,00	EP	0,00
		CP	64.035.878,92	PC	63.614.566,47	I	63.617.072,85	ECP	418.806,07
		CS	64.036.169,79	TP	63.614.857,34	FPV	0,00	TR	2.506,38
MISSIONE 60	ANTICIPAZIONI FINANZIARIE	RS	0,00	PR	0,00	R	0,00	EP	0,00
		CP	334.818.007,85	PC	0,00	I	0,00	ECP	334.818.007,85
		CS	334.818.007,85	TP	0,00	FPV	0,00	TR	0,00
MISSIONE 99	SERVIZI PER CONTO TERZI	RS	24.141.978,12	PR	13.128.475,86	R	-2.153.868,39	EP	8.859.633,87
		CP	213.262.659,48	PC	104.094.082,53	I	115.902.860,41	ECP	97.359.799,07
		CS	236.412.173,29	TP	117.222.558,39	FPV	0,00	TR	20.668.411,75
TOTALE MISSIONI		RS	211.124.658,36	PR	151.516.104,06	R	-20.684.726,30	EP	38.923.828,00
		CP	2.200.944.852,95	PC	982.202.687,83	I	1.145.051.046,97	ECP	748.617.316,65
		CS	2.036.495.038,25	TP	1.133.718.791,89	FPV	307.276.489,33	TR	201.772.187,14
TOTALE GENERALE DELLE SPESE		RS	211.124.658,36	PR	151.516.104,06	R	-20.684.726,30	EP	38.923.828,00
		CP	2.200.944.852,95	PC	982.202.687,83	I	1.145.051.046,97	ECP	748.617.316,65
		CS	2.036.495.038,25	TP	1.133.718.791,89	FPV	307.276.489,33	TR	201.772.187,14

CONTO DEL BILANCIO

Riepilogo generale delle Spese per Titoli

CONTO DEL BILANCIO – RIEPILOGO GENERALE DELLE SPESE

TITOLO	DENOMINAZIONE	RESIDUI PASSIVI AL 1/1/2021 (RS)		PAGAMENTI IN C/RESIDUI (PR)		RIACCERTAMENTO RESIDUI (R)		RESIDUI PASSIVI DA ESERCIZI PRECEDENTI (EP=RS-PR+R)	
		PREVISIONI DEFINITIVE DI COMPETENZA (CP)		PAGAMENTI IN C//COMPETENZA (PC)		IMPEGNI (I)		ECONOMIE DI COMPETENZA (ECP=CP-I-FPV)	
		PREVISIONI DEFINITIVE DI CASSA (CS)		TOTALE PAGAMENTI (TP=PR+PC)		FONDO PLURIENNALE VINCOLATO (FPV)		TOTALE RESIDUI PASSIVI DA RIPORTARE (TR=EP+EC)	
	DISAVANZO DI AMMINISTRAZIONE	CP	0,00						
	DISAVANZO DERIVANTE DA DEBITO AUTORIZZATO E NON CONTRATTO	CP	0,00						
TITOLO 1	SPESE CORRENTI	RS	150.827.912,43	PR	107.628.802,16	R	-18.161.413,50	EP	25.037.696,77
		CP	898.821.990,51	PC	628.599.993,61	I	751.531.077,07	ECP	117.805.414,89
		CS	954.817.584,66	TP	736.228.795,77	FPV	29.485.498,55	TR	147.968.780,23
TITOLO 2	SPESE IN CONTO CAPITALE	RS	35.355.163,21	PR	30.033.318,85	R	-369.444,41	EP	4.952.399,95
		CP	612.983.133,27	PC	163.060.648,61	I	190.907.146,41	ECP	144.284.996,08
		CS	368.588.606,01	TP	193.093.967,46	FPV	277.790.990,78	TR	32.798.897,75
TITOLO 3	SPESE PER INCREMENTO ATTIVITA' FINANZIARIE	RS	799.604,60	PR	725.507,19	R	0,00	EP	74.097,41
		CP	80.262.000,00	PC	25.796.381,09	I	26.058.381,09	ECP	54.203.618,91
		CS	81.061.604,60	TP	26.521.888,28	FPV	0,00	TR	336.097,41
TITOLO 4	RIMBORSO PRESTITI	RS	0,00	PR	0,00	R	0,00	EP	0,00
		CP	60.797.061,84	PC	60.651.581,99	I	60.651.581,99	ECP	145.479,85
		CS	60.797.061,84	TP	60.651.581,99	FPV	0,00	TR	0,00
TITOLO 5	CHIUSURA ANTICIPAZIONI RICEVUTE DA ISTITUTO TESORIERE/CASSIERE	RS	0,00	PR	0,00	R	0,00	EP	0,00
		CP	334.818.007,85	PC	0,00	I	0,00	ECP	334.818.007,85
		CS	334.818.007,85	TP	0,00	FPV	0,00	TR	0,00
TITOLO 7	USCITE PER CONTO TERZI E PARTITE DI GIRO	RS	24.141.978,12	PR	13.128.475,86	R	-2.153.868,39	EP	8.859.633,87
		CP	213.262.659,48	PC	104.094.082,53	I	115.902.860,41	ECP	97.359.799,07
		CS	236.412.173,29	TP	117.222.558,39	FPV	0,00	TR	20.668.411,75
	TOTALE TITOLI	RS	211.124.658,36	PR	151.516.104,06	R	-20.684.726,30	EP	38.923.828,00

CONTO DEL BILANCIO – RIEPILOGO GENERALE DELLE SPESE

TITOLO	DENOMINAZIONE	RESIDUI PASSIVI AL 1/1/2021 (RS)		PAGAMENTI IN C/RESIDUI (PR)		RIACCERTAMENTO RESIDUI (R)		RESIDUI PASSIVI DA ESERCIZI PRECEDENTI (EP=RS-PR+R)			
		PREVISIONI DEFINITIVE DI COMPETENZA (CP)		PAGAMENTI IN C//COMPETENZA (PC)		IMPEGNI (I)		ECONOMIE DI COMPETENZA (ECP=CP-I-FPV)			
		PREVISIONI DEFINITIVE DI CASSA (CS)		TOTALE PAGAMENTI (TP=PR+PC)		FONDO PLURIENNALE VINCOLATO (FPV)		TOTALE RESIDUI PASSIVI DA RIPORTARE (TR=EP+EC)			
		CP	2.200.944.852,95	PC	982.202.687,83	I	1.145.051.046,97	ECP	748.617.316,65	EC	162.848.359,14
		CS	2.036.495.038,25	TP	1.133.718.791,89	FPV	307.276.489,33			TR	201.772.187,14
	TOTALE GENERALE DELLE SPESE	RS	211.124.658,36	PR	151.516.104,06	R	-20.684.726,30			EP	38.923.828,00
		CP	2.200.944.852,95	PC	982.202.687,83	I	1.145.051.046,97	ECP	748.617.316,65	EC	162.848.359,14
		CS	2.036.495.038,25	TP	1.133.718.791,89	FPV	307.276.489,33			TR	201.772.187,14

CONTO DEL BILANCIO

Quadro generale riassuntivo

QUADRO GENERALE RIASSUNTIVO

ENTRATE	ACCERTAMENTI	INCASSI	SPESE	IMPEGNI	PAGAMENTI
Fondo di cassa all'inizio dell'esercizio		182.346.628,55			
Utilizzo avanzo di amministrazione di cui Utilizzo Fondo anticipazioni di liquidità	90.837.204,19 0,00		Disavanzo di amministrazione	0,00	
Fondo pluriennale vincolato di parte corrente	19.035.425,52		Disavanzo derivante da debito autorizzato e non contratto ripianato con accensione di prestiti	0,00	
Fondo pluriennale vincolato in c/capitale di cui Fondo pluriennale vincolato in c/capitale finanziato da debito	182.564.068,66 52.078.854,18				
Fondo pluriennale vincolato per incremento di attività finanziarie	0,00				
Titolo 1 – Entrate correnti di natura tributaria, contributiva e perequativa	569.529.203,62	525.820.663,38	Titolo 1 – Spese correnti Fondo pluriennale vincolato di parte corrente	751.531.077,07 29.485.498,55	736.228.795,77
Titolo 2 – Trasferimenti correnti	132.360.796,33	125.399.107,68			
Titolo 3 – Entrate extratributarie	191.456.713,05	161.899.520,70	Titolo 2 – Spese in conto capitale Fondo pluriennale vincolato in c/capitale di cui Fondo pluriennale vincolato in c/capitale finanziato da debito	190.907.146,41 277.790.990,78 41.929.403,05	193.093.967,46
Titolo 4 – Entrate in conto capitale	279.185.280,76	140.598.388,47	Titolo 3 – Spese per incremento di attività finanziarie Fondo pluriennale vincolato per incremento di attività finanziarie	26.058.381,09	26.521.888,28
Titolo 5 – Entrate da riduzione di attività finanziarie	25.796.381,09	33.562.707,21			
Totale entrate finali	1.198.328.374,85	987.280.387,44	Totale spese finali	1.275.773.093,90	955.844.651,51
Titolo 6 – Accensione di prestiti	33.509.213,38	37.792.051,24	Titolo 4 – Rimborso di prestiti Fondo anticipazioni di liquidità	60.651.581,99 0,00	60.651.581,99
Titolo 7 – Anticipazioni da istituto tesoriere/cassiere	0,00	0,00	Titolo 5 – Chiusura anticipazioni da istituto tesoriere/cassiere	0,00	0,00
Titolo 9 – Entrate per conto di terzi e partite di giro	115.902.860,41	116.298.752,42	Titolo 7 – Spese per conto terzi e partite di giro	115.902.860,41	117.222.558,39
Totale entrate dell'esercizio	1.347.740.448,64	1.141.371.191,10	Totale spese dell'esercizio	1.452.327.536,30	1.133.718.791,89
TOTALE COMPLESSIVO ENTRATE	1.640.177.147,01	1.323.717.819,65	TOTALE COMPLESSIVO SPESE	1.452.327.536,30	1.133.718.791,89
DISAVANZO DELL'ESERCIZIO di cui Disavanzo da debito autorizzato e non contratto formatosi nell'esercizio	0,00 0,00		AVANZO DI COMPETENZA/FONDO DI CASSA	187.849.610,71	189.999.027,76
TOTALE A PAREGGIO	1.640.177.147,01	1.323.717.819,65	TOTALE A PAREGGIO	1.640.177.147,01	1.323.717.819,65
			GESTIONE DEL BILANCIO		
			a) Avanzo di competenza (+) /Disavanzo di competenza (-)	187.849.610,71	
			b) Risorse accantonate stanziare nel bilancio dell'esercizio N (+)	67.893.663,03	
			c) Risorse vincolate nel bilancio (+)	74.595.672,98	
			d) Equilibrio di bilancio (d=a-b-c)	45.360.274,70	
			GESTIONE DEGLI ACCANTONAMENTI IN SEDE DI RENDICONTO		
			d)Equilibrio di bilancio (+)/(-)	45.360.274,70	
			e)Variazione accantonamenti effettuata in sede di rendiconto (+)/(-)	44.797.125,37	
			f) Equilibrio complessivo (f=d-e)	563.149,33	

CONTO DEL BILANCIO

Verifica Equilibri di Bilancio

VERIFICA EQUILIBRI

EQUILIBRIO ECONOMICO-FINANZIARIO		COMPETENZA (ACCERTAMENTI E IMPEGNI IMPUTATI ALL'ESERCIZIO)
A) Fondo pluriennale vincolato per spese correnti iscritto in entrata	(+)	19.035.425,52
AA) Recupero disavanzo di amministrazione esercizio precedente	(-)	0,00
B) Entrate Titoli 1.00 – 2.00 – 3.00 <i>di cui per estinzione anticipata di prestiti</i>	(+)	893.346.713,00 0,00
C) Entrate Titolo 4.02.06 – Contributi agli investimenti direttamente destinati al rimborso dei prestiti da amministrazioni pubbliche	(+)	0,00
D) Spese Titolo 1.00 - Spese correnti <i>di cui spese correnti non ricorrenti finanziate con utilizzo del risultato di amministrazione</i>	(-)	751.531.077,07 0,00
D1) Fondo pluriennale vincolato di parte corrente (di spesa)	(-)	29.485.498,55
E) Spese Titolo 2.04 – Altri trasferimenti in conto capitale	(-)	0,00
E1) Fondo pluriennale vincolato di spesa - titolo 2.04 Altri trasferimenti in conto capitale	(-)	0,00
F1) Spese Titolo 4.00 - Quote di capitale amm.to dei mutui e prestiti obbligazionari <i>di cui per estinzione anticipata di prestiti</i>	(-)	60.651.581,99 0,00
F2) Fondo anticipazioni di liquidità	(-)	0,00
G) Somma finale (G=A-AA+B+C-D-D1-D2-E-E1-F1-F2)		70.713.980,91
ALTRE POSTE DIFFERENZIALI, PER ECCEZIONI PREVISTE DA NORME DI LEGGE E DAI PRINCIPI CONTABILI, CHE HANNO EFFETTO SULL'EQUILIBRIO EX ARTICOLO 162, COMMA 6, DEL TESTO UNICO DELLE LEGGI SULL'ORDINAMENTO DEGLI ENTI LOCALI		
H) Utilizzo avanzo di amministrazione per spese correnti e per rimborso prestiti <i>di cui per estinzione anticipata di prestiti</i>	(+)	53.781.195,42 0,00
I) Entrate di parte capitale destinate a spese correnti in base a specifiche disposizioni di legge o dei principi contabili <i>di cui per estinzione anticipata di prestiti</i>	(+)	3.008.000,00 0,00
L) Entrate di parte corrente destinate a spese di investimento in base a specifiche disposizioni di legge o dei principi contabili	(-)	4.516.757,64
M) Entrate da accensione di prestiti destinate a estinzione anticipata dei prestiti	(+)	0,00
O1) RISULTATO DI COMPETENZA DI PARTE CORRENTE (O1=G+H+I-L+M)		122.986.418,69
- Risorse accantonate di parte corrente stanziare nel bilancio dell'esercizio N	(-)	67.432.171,29
- Risorse vincolate di parte corrente nel bilancio	(-)	18.684.188,29
O2) EQUILIBRIO DI BILANCIO DI PARTE CORRENTE		36.870.059,11
- Variazione accantonamenti di parte corrente effettuata in sede di rendiconto (+)/(-)	(-)	36.743.566,53
O3) EQUILIBRIO COMPLESSIVO DI PARTE CORRENTE		126.492,58

VERIFICA EQUILIBRI

EQUILIBRIO ECONOMICO FINANZIARIO		COMPETENZA (ACCERTAMENTI E IMPEGNI IMPUTATI ALL'ESERCIZIO)
P) Utilizzo avanzo di amministrazione per spese di investimento	(+)	37.056.008,77
Q) Fondo pluriennale vincolato per spese in conto capitale iscritto in entrata	(+)	182.564.068,66
R) Entrate Titoli 4.00 – 5.00 – 6.00	(+)	338.490.875,23
C) Entrate Titolo 4.02.06 – Contributi agli investimenti direttamente destinati al rimborso dei prestiti da amministrazioni pubbliche	(-)	0,00
I) Entrate di parte capitale destinate a spese correnti in base a specifiche disposizioni di legge o dei principi contabili	(-)	3.008.000,00
S1) Entrate Titolo 5.02 per Riscossioni crediti di breve termine	(-)	0,00
S2) Entrate Titolo 5.03 per Riscossioni crediti di medio-lungo termine	(-)	0,00
T) Entrate Titolo 5.04 relative a Altre entrate per riduzione di attività finanziarie	(-)	25.796.381,09
L) Entrate di parte corrente destinate a spese di investimento in base a specifiche disposizioni di legge o dei principi contabili	(+)	4.516.757,64
M) Entrate da accensione di prestiti destinate a estinzione anticipata dei prestiti	(-)	0,00
U) Spese Titolo 2.00 – Spese in conto capitale	(-)	190.907.146,41
U1) Fondo pluriennale vincolato in c/capitale (di spesa)	(-)	277.790.990,78
V) Spese Titolo 3.01 per Acquisizioni di attività finanziarie	(-)	262.000,00
E) Spese Titolo 2.04 – Altri trasferimenti in conto capitale	(+)	0,00
E1) Fondo pluriennale vincolato di spesa - titolo 2.04 Altri trasferimenti in conto capitale	(+)	0,00
Z1) RISULTATO DI COMPETENZA IN C/CAPITALE (Z1 = P+Q+R-C-I-S1-S2-T+L-M-U-U1-U2-V+E+E1)		64.863.192,02
Z/1) Risorse accantonate in c/capitale stanziare nel bilancio dell'esercizio N	(-)	461.491,74
- Risorse vincolate in c/capitale nel bilancio	(-)	55.911.484,69
Z2) EQUILIBRIO DI BILANCIO IN C/CAPITALE		8.490.215,59
- Variazione accantonamenti in c/capitale effettuata in sede di rendiconto (+)/(-)	(-)	8.053.558,84
Z3) EQUILIBRIO COMPLESSIVO IN CAPITALE		436.656,75

VERIFICA EQUILIBRI

EQUILIBRIO ECONOMICO FINANZIARIO		COMPETENZA (ACCERTAMENTI E IMPEGNI IMPUTATI ALL'ESERCIZIO)
S1) Entrate Titolo 5.02 per Riscossioni crediti di breve termine	(+)	0,00
S2) Entrate Titolo 5.03 per Riscossioni crediti di medio-lungo termine	(+)	0,00
T) Entrate Titolo 5.04 relative a altre entrate per riduzioni di attività finanziaria	(+)	25.796.381,09
X1) Spese Titolo 3.02 per Concessione crediti di breve termine	(-)	0,00
X2) Spese Titolo 3.03 per Concessione crediti di medio-lungo termine	(-)	0,00
Y) Spese Titolo 3.04 per Altre spese per incremento di attività finanziarie	(-)	25.796.381,09
W1) RISULTATO DI COMPETENZA (W1 = O1+Z1+S1+S2+T-X1-X2-Y)		187.849.610,71
- Risorse accantonate stanziare nel bilancio dell'esercizio N	(-)	67.893.663,03
- Risorse vincolate nel bilancio	(-)	74.595.672,98
W2) EQUILIBRIO DI BILANCIO		45.360.274,70
- Variazione accantonamenti effettuata in sede di rendiconto	(-)	44.797.125,37
W3) EQUILIBRIO COMPLESSIVO		563.149,33

Saldo corrente ai fini della copertura degli investimenti pluriennali :

O1) Risultato di competenza di parte corrente		122.986.418,69
Utilizzo risultato di amministrazione destinato al finanziamento di spese correnti ricorrenti e al rimborso di prestiti al netto del fondo anticipazione di liquidità	(-)	53.781.195,42
Entrate non ricorrenti che non hanno dato copertura a impegni	(-)	0,00
- Risorse accantonate di parte corrente stanziare nel bilancio dell'esercizio N	(-)	67.432.171,29
- Variazione accantonamenti di parte corrente effettuata in sede di rendiconto (+)/(-)	(-)	36.743.566,53
- Risorse vincolate di parte corrente nel bilancio	(-)	18.684.188,29
Equilibrio di parte corrente ai fini della copertura degli investimenti pluriennali.		-53.654.702,84

CONTO ECONOMICO

CONTO ECONOMICO

CONTO ECONOMICO		2021	2020
A) COMPONENTI POSITIVI DELLA GESTIONE			
1	Proventi da tributi	432.997.349,71	423.687.493,12
2	Proventi da fondi perequativi	136.531.853,91	133.637.260,36
3	Proventi da trasferimenti correnti	161.063.687,23	177.258.046,83
a	Proventi da trasferimenti correnti	132.096.518,61	134.283.183,97
b	Quota annuale di contributi agli investimenti	13.157.493,86	12.903.201,01
c	Contributi agli investimenti	15.809.674,76	30.071.661,85
4	Ricavi delle vendite e prestazioni e proventi da servizi pubblici	91.899.021,38	55.975.373,42
a	Proventi derivanti dalla gestione dei beni	50.773.728,92	30.878.886,28
b	Ricavi della vendita di beni	0,00	0,00
c	Ricavi e proventi dalla prestazione di servizi	41.125.292,46	25.096.487,14
5	Variazioni nelle rimanenze di prodotti in corso di lavorazione, etc. (+/-)	0,00	0,00
6	Variazione dei lavori in corso su ordinazione	0,00	0,00
7	Incrementi di immobilizzazioni per lavori interni	0,00	0,00
8	Altri ricavi e proventi diversi	91.257.902,96	55.188.137,08
TOTALE COMPONENTI POSITIVI DELLA GESTIONE (A)		913.749.815,19	845.746.310,81
B) COMPONENTI NEGATIVI DELLA GESTIONE			
9	Acquisto di materie prime e/o beni di consumo	3.891.232,18	4.826.493,87
10	Prestazioni di servizi	363.606.206,47	325.643.497,89
11	Utilizzo beni di terzi	10.576.496,86	9.911.275,76
12	Trasferimenti e contributi	114.332.380,50	138.237.395,87
a	Trasferimenti correnti	98.522.705,74	117.048.175,05
b	Contributi agli investimenti ad altre Amministrazioni pubb.	15.185,82	92.617,36
c	Contributi agli investimenti ad altri soggetti	15.794.488,94	21.096.603,46
13	Personale	206.014.740,15	205.951.078,33
14	Ammortamenti e svalutazioni	119.736.311,64	79.378.081,70
a	Ammortamenti di immobilizzazioni Immateriali	1.271.635,24	2.055,98
b	Ammortamenti di immobilizzazioni materiali	48.056.387,21	46.605.060,28
c	Altre svalutazioni delle immobilizzazioni	0,00	0,00
d	Svalutazione dei crediti	70.408.289,19	32.770.965,44
15	Variazioni nelle rimanenze di materie prime e/o beni di consumo (+/-)	0,00	0,00
16	Accantonamenti per rischi	0,00	0,00
17	Altri accantonamenti	10.048.166,12	7.867.154,58
18	Oneri diversi di gestione	23.869.451,81	11.102.411,69
TOTALE COMPONENTI NEGATIVI DELLA GESTIONE (B)		852.074.985,73	782.917.389,69
DIFFERENZA FRA COMP. POSITIVI E NEGATIVI DELLA GESTIONE (A-B)		61.674.829,46	62.828.921,12
C) PROVENTI ED ONERI FINANZIARI			

CONTO ECONOMICO

CONTO ECONOMICO			2021	2020
19		Proventi finanziari		
		Proventi da partecipazioni	3.200.000,00	6.870.000,00
	a	da società controllate	0,00	0,00
	b	da società partecipate	0,00	0,00
	c	da altri soggetti	3.200.000,00	6.870.000,00
20		Altri proventi finanziari	1.230.846,45	1.166.369,56
		Totale Proventi finanziari	4.430.846,45	8.036.369,56
21		Oneri finanziari		
		Interessi ed altri oneri finanziari	27.814.778,89	13.919.873,36
	a	Interessi passivi	27.814.778,89	13.919.873,36
	b	Altri oneri finanziari	0,00	0,00
		Totale Oneri finanziari	27.814.778,89	13.919.873,36
		TOTALE PROVENTI ED ONERI FINANZIARI (C)	-23.383.932,44	-5.883.503,80
		D) RETTIFICHE DI VALORE ATTIVITA' FINANZIARIE		
22		Rivalutazioni	22.465.663,58	0,00
23		Svalutazioni	277.220,36	117.775,52
		TOTALE RETTIFICHE DI VALORE ATTIVITA' FINANZIARIE (D)	22.188.443,22	-117.775,52
		E) PROVENTI ED ONERI STRAORDINARI		
24		Proventi straordinari	45.089.179,94	27.332.627,29
	a	Proventi da permessi di costruire	3.008.000,00	1.263.000,00
	b	Proventi da trasferimenti in conto capitale	0,00	0,00
	c	Sopravvenienze attive e insussistenze del passivo	35.836.690,65	20.423.578,94
	d	Plusvalenze patrimoniali	5.325.772,17	3.000.000,00
	e	Altri proventi straordinari	918.717,12	2.646.048,35
		Totale Proventi straordinari	45.089.179,94	27.332.627,29
25		Oneri straordinari	18.039.716,11	26.072.709,09
	a	Trasferimenti in conto capitale	0,00	0,00
	b	Sopravvenienze passive e insussistenze dell'attivo	17.512.543,18	25.968.758,09
	c	Minusvalenze patrimoniali	0,00	433,06
	d	Altri oneri straordinari	527.172,93	103.517,94
		Totale Oneri straordinari	18.039.716,11	26.072.709,09
		TOTALE PROVENTI ED ONERI STRAORDINARI (E)	27.049.463,83	1.259.918,20
		RISULTATO PRIMA DELLE IMPOSTE DELLA GESTIONE (A-B+C+D+E)	87.528.804,07	58.087.560,00
		F) Imposte		
26		Imposte	11.051.730,78	10.578.060,05
		RISULTATO DELL'ESERCIZIO	76.477.073,29	47.509.499,95

STATO PATRIMONIALE

STATO PATRIMONIALE ATTIVO

STATO PATRIMONIALE ATTIVO		2021	2020
A)CREDITI VS.LO STATO ED ALTRE AMMINISTRAZIONI PUBBLICHE PER LA PARTECIPAZIONE AL FONDO DI DOTAZIONE			
TOTALE CREDITI VS.LO STATO ED ALTRE AMMINISTRAZIONI PUBBLICHE PER LA PARTECIPAZIONE AL FONDO DI DOTAZIONE(A)		0,00	0,00
B)IMMOBILIZZAZIONI			
I	IMMOBILIZZAZIONI IMMATERIALI		
1	COSTI DI IMPIANTO E DI AMPLIAMENTO	0,00	0,00
2	COSTI DI RICERCA SVILUPPO E PUBBLICITÀ	0,00	0,00
3	DIRITTI DI BREVETTO ED UTILIZZAZIONE OPERE DELL'INGEGNO	5.080.788,31	4.163.370,72
4	CONCESSIONI, LICENZE, MARCHI E DIRITTI SIMILE	0,00	0,00
5	AVVIAMENTO	0,00	0,00
6	IMMOBILIZZAZIONI IN CORSO ED ACCONTI	1.932.892,44	1.633.592,67
9	ALTRE	18.205,48	18.205,48
Totale IMMOBILIZZAZIONI IMMATERIALI		7.031.886,23	5.815.168,87
II	IMMOBILIZZAZIONI MATERIALI		
1	BENI DEMANIALI	965.148.733,64	965.552.696,50
1.01	TERRENI	63.443.490,17	63.329.986,42
1.02	FABBRICATI	118.809.636,64	118.897.622,78
1.03	INFRASTRUTTURE	782.895.606,83	783.325.087,30
1.09	ALTRI BENI DEMANIALI	0,00	0,00
III	ALTRE IMMOBILIZZAZIONI MATERIALI	873.821.168,62	864.410.310,48
2.01	TERRENI	497.447.076,87	496.518.232,07
a	DI CUI IN LEASING FINANZIARIO	0,00	0,00
2.02	FABBRICATI	352.185.028,43	343.185.642,90
a	DI CUI IN LEASING FINANZIARIO	0,00	0,00
2.03	IMPIANTI E MACCHINARI	35.489,52	17.312,40
a	DI CUI IN LEASING FINANZIARIO	0,00	0,00
2.04	ATTREZZATURE INDUSTRIALI E COMMERCIALI	1.957.598,04	1.680.043,56
2.05	MEZZI DI TRASPORTO	244.912,18	331.056,09
2.06	MACCHINE PER UFFICIO E HARDWARE	281.802,68	66.845,61
2.07	MOBILI E ARREDI	728.772,34	563.697,23
2.08	INFRASTRUTTURE	2.594.129,32	3.946.881,17
2.99	ALTRI BENI MATERIALI	18.346.359,24	18.100.599,45
3	IMMOBILIZZAZIONI IN CORSO ED ACCONTI	1.022.907.424,45	932.381.594,72
Totale Immobilizzazioni materiali		2.861.877.326,71	2.762.344.601,70
IV	IMMOBILIZZAZIONI FINANZIARIE		
1	PARTECIPAZIONI IN	617.938.724,54	593.211.284,40
a	IMPRESE CONTROLLATE	593.667.556,86	569.942.725,72
b	IMPRESE PARTECIPATE	6.043.130,03	6.202.185,58
c	ALTRI SOGGETTI	18.228.037,65	17.066.373,10
2	CREDITI VERSO	10.152.023,90	0,00
a	ALTRE AMMINISTRAZIONI PUBBLICHE	10.152.023,90	0,00
b	IMPRESE CONTROLLATE	0,00	0,00
c	IMPRESE PARTECIPATE	0,00	0,00
d	ALTRI SOGGETTI	0,00	0,00
3	ALTRI TITOLI	2.258.630,76	2.258.630,76

STATO PATRIMONIALE ATTIVO

Pag. 64

STATO PATRIMONIALE ATTIVO		2021	2020
Totale IMMOBILIZZAZIONI FINANZIARIE		630.349.379,20	595.469.915,16
TOTALE IMMOBILIZZAZIONI(B)		3.499.258.592,14	3.363.629.685,73
C)ATTIVO CIRCOLANTE			
I	RIMANENZE		
Totale RIMANENZE		0,00	0,00
II	CREDITI		
1	CREDITI DI NATURA TRIBUTARIA	59.733.576,55	54.276.559,50
a	CREDITI DA TRIBUTI DESTINATI AL FINANZIAMENTO DELLA SANITÀ	0,00	0,00
b	ALTRI CREDITI DA TRIBUTI	55.659.117,12	48.960.672,23
c	CREDITI DA FONDI PEREQUATIVI	4.074.459,43	5.315.887,27
2	CREDITI PER TRASFERIMENTI E CONTRIBUTI	332.793.881,92	192.632.419,70
a	VERSO AMMINISTRAZIONI PUBBLICHE	326.073.191,53	184.647.378,54
b	IMPRESE CONTROLLATE	0,00	0,00
c	IMPRESE PARTECIPATE	22.492,01	16.551,20
d	VERSO ALTRI SOGGETTI	6.698.198,38	7.968.489,96
3	VERSO CLIENTI ED UTENTI	35.949.546,51	32.598.966,33
4	ALTRI CREDITI	13.651.089,70	51.589.182,64
a	VERSO L'ERARIO	120.648,24	237.043,00
b	PER ATTIVITÀ SVOLTA PER C/TERZI	5.882.332,57	6.393.344,61
c	ALTRI	7.648.108,89	44.958.795,03
Totale CREDITI		442.128.094,68	331.097.128,17
III	ATTIVITÀ FINANZIARIE CHE NON COSTITUISCONO IMMOBILIZZI		
1	PARTECIPAZIONI	0,00	0,00
2	ALTRI TITOLI	8.000,00	8.000,00
Totale ATTIVITÀ FINANZIARIE CHE NON COSTITUISCONO IMMOBILIZZI		8.000,00	8.000,00
IV	DISPONIBILITÀ LIQUIDE		
1	CONTO DI TESORERIA	189.999.027,76	182.346.628,55
a	ISTITUTO TESORIERE	366.277,22	4.984.997,05
b	PRESSO BANCA D'ITALIA	189.632.750,54	177.361.631,50
2	ALTRI DEPOSITI BANCARI E POSTALI	39.958.170,17	47.750.394,41
3	DENARO E VALORI IN CASSA	0,00	0,00
4	ALTRI CONTI PRESSO LA TESORERIA STATALE INTESSTATI ALL'ENTE		
Totale DISPONIBILITÀ LIQUIDE		229.957.197,93	230.097.022,96
TOTALE ATTIVO CIRCOLANTE(C)		672.093.292,61	561.202.151,13
D)RATEI E RISCONTI			
I	RATEI ATTIVI	0,00	0,00
II	RISCONTI ATTIVI	0,00	0,00
TOTALE RATEI E RISCONTI(D)		0,00	0,00
TOTALE DELL'ATTIVO (A+B+C+D)		4.171.351.884,75	3.924.831.836,86

STATO PATRIMONIALE PASSIVO		2021	2020
	A)PATRIMONIO NETTO		
I	FONDO DI DOTAZIONE	29.063.176,92	29.063.176,92
II	RISERVE	1.918.297.022,31	1.911.705.446,56
	b DA CAPITALE	0,00	0,00
	c DA PERMESSI DI COSTRUIRE	21.926.799,97	18.026.218,93
	d RISERVE INDISPONIBILI PER BENI DEMANIALI E PATRIMONIALI INDISPONIBILI E PER I BENI CULTURALI	1.621.765.820,64	1.638.705.169,62
	e ALTRE RISERVE INDISPONIBILI	257.244.625,96	254.974.058,01
	f ALTRE RISERVE DISPONIBILI	17.359.775,74	0,00
III	RISULTATO ECONOMICO DELL'ESERCIZIO	76.477.073,29	47.509.499,95
IV	RISULTATI ECONOMICI DI ESERCIZI PRECEDENTI	193.038.410,83	126.559.410,88
V	RISERVE NEGATIVE PER BENI INDISPONIBILI	0,00	0,00
	TOTALE PATRIMONIO NETTO(A)	2.216.875.683,35	2.114.837.534,31
	B)FONDI PER RISCHI ED ONERI		
1	PER TRATTAMENTO DI QUIESCENZA	0,00	0,00
2	PER IMPOSTE	0,00	0,00
3	ALTRI	80.952.920,76	70.904.754,64
	TOTALE FONDI PER RISCHI ED ONERI(B)	80.952.920,76	70.904.754,64
	C)TRATTAMENTO DI FINE RAPPORTO		
	TOTALE TRATTAMENTO DI FINE RAPPORTO(C)	0,00	0,00
	D)DEBITI		
1	DEBITI DA FINANZIAMENTO	1.037.285.668,68	1.084.714.493,25
	a PRESTITI OBBLIGAZIONARI	221.534.437,34	244.024.310,02
	b V/ ALTRE AMMINISTRAZIONI PUBBLICHE	0,00	0,00
	c VERSO BANCHE E TESORIERE	0,00	0,00
	d VERSO ALTRI FINANZIATORI	815.751.231,34	840.690.183,23
2	DEBITI VERSO FORNITORI	210.226.247,02	243.207.951,19
3	ACCONTI	0,00	0,00
4	DEBITI PER TRASFERIMENTI E CONTRIBUTI	38.346.338,30	28.488.541,51
	a ENTI FINANZIATI DAL SERVIZIO SANITARIO NAZIONALE		
	b ALTRE AMMINISTRAZIONI PUBBLICHE	4.512.815,64	5.023.477,41
	c IMPRESE CONTROLLATE	2.000.000,00	5.647.515,05
	d IMPRESE PARTECIPATE	165.000,00	0,00
	e ALTRI SOGGETTI	31.668.522,66	17.817.549,05
5	ALTRI DEBITI	47.761.251,68	60.841.910,20

STATO PATRIMONIALE PASSIVO

STATO PATRIMONIALE PASSIVO		2021	2020	
	a	TRIBUTARI	10.023.698,74	8.823.103,95
	b	VERSO ISTITUTI DI PREVIDENZA E SICUREZZA SOCIALE	9.423.608,10	10.022.543,78
	c	PER ATTIVITÀ SVOLTA PER C/TERZI (2)	6.302.184,48	6.550.850,38
	d	ALTRI	22.011.760,36	35.445.412,09
		TOTALE DEBITI(D)	1.333.619.505,68	1.417.252.896,15
		E)RATEI E RISCONTI E CONTRIBUTI AGLI INVESTIMENTI		
I		RATEI PASSIVI	17.506.938,91	19.708.164,34
II		RISCONTI PASSIVI	522.396.836,05	302.128.487,42
1		CONTRIBUTI AGLI INVESTIMENTI	522.396.836,05	302.128.487,42
	a	DA ALTRE AMMINISTRAZIONI PUBBLICHE	480.740.068,93	263.260.575,46
	b	DA ALTRI SOGGETTI	41.656.767,12	38.867.911,96
2		CONCESSIONI PLURIENNALI	0,00	0,00
3		ALTRI RISCONTI PASSIVI	0,00	0,00
		TOTALE RATEI E RISCONTI E CONTRIBUTI AGLI INVESTIMENTI(E)	539.903.774,96	321.836.651,76
		TOTALE DEL PASSIVO (A+B+C+D+E)	4.171.351.884,75	3.924.831.836,86
		CONTI D'ORDINE		
1		IMPEGNI SU ESERCIZI FUTURI	759.436.745,54	577.280.822,51
2		BENI DI TERZI IN USO	0,00	0,00
3		BENI DATI IN USO A TERZI	0,00	0,00
4		GARANZIE PRESTATE A AMMINISTRAZIONI PUBBLICHE	0,00	0,00
5		GARANZIE PRESTATE A IMPRESE CONTROLLATE	254.034,08	334.909,23
6		GARANZIE PRESTATE A IMPRESE PARTECIPATE	0,00	0,00
7		GARANZIE PRESTATE A ALTRE IMPRESE	4.668.882,41	4.096.920,38
		TOTALE CONTI D'ORDINE	764.359.662,03	581.712.652,12

ALLEGATI

ALLEGATI

Prospetto dimostrativo del risultato di amministrazione

PROSPETTO DIMOSTRATIVO DEL RISULTATO DI AMMINISTRAZIONE

		GESTIONE		
		RESIDUI	COMPETENZA	TOTALE
Fondo cassa al 1° gennaio				182.346.628,55
RISCOSSIONI	(+)	162.167.585,65	979.203.605,45	1.141.371.191,10
PAGAMENTI	(-)	151.516.104,06	982.202.687,83	1.133.718.791,89
SALDO DI CASSA AL 31 DICEMBRE	(=)			189.999.027,76
PAGAMENTI per azioni esecutive non regolarizzate al 31 dicembre	(-)			0,00
FONDO CASSA AL 31 DICEMBRE	(=)			189.999.027,76
RESIDUI ATTIVI <i>di cui derivanti da accertamenti di tributi effettuati sulla base della stima del dipartimento delle finanze</i>	(+)	543.408.380,79	368.536.843,19	911.945.223,98 0,00
RESIDUI PASSIVI	(-)	38.923.828,00	162.848.359,14	201.772.187,14
FONDO PLURIENNALE VINCOLATO PER SPESE CORRENTI	(-)			29.485.498,55
FONDO PLURIENNALE VINCOLATO PER SPESE IN CONTO CAPITALE	(-)			277.790.990,78
RISULTATO DI AMMINISTRAZIONE AL 31 DICEMBRE 2021 (A)	(=)			592.895.575,27

Composizione del risultato di amministrazione al 31 DICEMBRE 2021	
Parte accantonata	
Fondo crediti di dubbia esigibilità al 31/12/2021	399.273.643,34
Accantonamento residui perenti al 31/12/2021 (solo per le regioni)	0,00
Fondo anticipazioni liquidità	0,00
Fondo perdite società partecipate	10.084,91
Fondo contenzioso	21.500.000,00
Altri accantonamenti	59.452.920,76
Totale parte accantonata (B)	480.236.649,01

PROSPETTO DIMOSTRATIVO DEL RISULTATO DI AMMINISTRAZIONE

Parte vincolata	
Vincoli derivanti da leggi e dai principi contabili	6.070.709,81
Vincoli derivanti da trasferimenti	73.403.022,51
Vincoli derivanti dalla contrazione di mutui	5.089.094,90
Vincoli formalmente attribuiti dall'ente	4.460.009,56
Altri vincoli	0,00
Totale parte vincolata (C)	89.022.836,78
Parte destinata agli investimenti	
Totale parte destinata agli investimenti (D)	3.158.886,04
Totale parte disponibile (E=A-B-C-D)	20.477.203,44
F) di cui Disavanzo da debito autorizzato e non contratto	0,00
Se E è negativo, tale importo è iscritto tra le spese del bilancio di previsione come disavanzo da ripianare	

ALLEGATI

Elenco analitico delle risorse accantonate nel risultato di amministrazione

ELENCO ANALITICO DELLE RISORSE ACCANTONATE NEL RISULTATO DI AMMINISTRAZIONE

Pag. 69

Capitolo di spesa	Descrizione	Risorse accantonate al 1/1/2021	Risorse accantonate applicate al bilancio dell'esercizio 2021 (con segno -)	Risorse accantonate stanziare nella spesa del bilancio dell'esercizio 2021	Variazione accantonamenti effettuata in sede di rendiconto (con segno +/-)	Risorse accantonate nel risultato di amministrazione al 31/12/2021
		(a)	(b)	(c)	(d)	(e) = (a) + (b) + (c) + (d)
Fondo anticipazioni liquidita'						
Totale Fondo anticipazioni liquidita'		0,00	0,00	0,00	0,00	0,00
Fondo perdite societa' partecipate						
60008/0	*FONDO ACCANTONAMENTO PER RISULTATI NEGATIVI SOCIETA' PARTECIPATE	107.584,91	0,00	0,00	-97.500,00	10.084,91
Totale Fondo perdite societa' partecipate		107.584,91	0,00	0,00	-97.500,00	10.084,91
Fondo contenzioso						
60009/0	*FONDO RISCHI CONTENZIOSO	13.131.306,00	-3.589.125,96	0,00	11.957.819,96	21.500.000,00
Totale Fondo contenzioso		13.131.306,00	-3.589.125,96	0,00	11.957.819,96	21.500.000,00
Fondo crediti di dubbia esigibilita'						
60003/0	*FONDO CREDITI DI DUBBIA E DIFFICILE ESAZIONE	322.945.419,00	0,00	62.434.301,73	6.084.754,10	391.464.474,83
74600/0	*FONDO CREDITI DI DUBBIA E DIFFICILE ESAZIONE C/CAP	5.919.935,15	0,00	461.491,74	1.427.741,62	7.809.168,51
Totale Fondo crediti di dubbia esigibilita'		328.865.354,15	0,00	62.895.793,47	7.512.495,72	399.273.643,34
Altri accantonamenti						
60006/0	*FONDO INDENNITA' FINE MANDATO SINDACO	25.793,46	0,00	7.369,56	0,00	33.163,02
60007/0	*FONDO RINNOVI CONTRATTUALI	5.119.538,54	-820.538,54	4.990.500,00	0,00	9.289.500,00
60010/0	*FONDO PER ACCANTONAMENTI	52.628.116,64	-27.922.168,59	0,00	25.424.309,69	50.130.257,74
Totale Altri accantonamenti		57.773.448,64	-28.742.707,13	4.997.869,56	25.424.309,69	59.452.920,76
TOTALE		399.877.693,70	-32.331.833,09	67.893.663,03	44.797.125,37	480.236.649,01

ALLEGATI

Elenco analitico delle risorse vincolate nel risultato di amministrazione

ELENCO ANALITICO DELLE RISORSE VINCOLATE NEL RISULTATO DI AMMINISTRAZIONE

Pag. 71

Cap. di entrata	Descr.	Capitolo di spesa correlato	Descr.	Risorse vinc. nel risultato di amministrazione al 1/1/2021	Risorse vincolate applicate al bilancio dell'esercizio 2021	Entrate vincolate accertate nell'esercizio 2021	Impegni eserc. 2021 finanziati da entrate vincolate accertate nell'esercizio o da quote vincolate del risultato di amministrazione	Fondo plur. vinc. al 31/12/2021 finanziato da entrate vincolate accertate nell'esercizio o da quote vincolate del risultato di amministrazione	Cancellazione di residui attivi vincolati o eliminazione del vincolo su quote del risultato di amministrazione (+) e cancellazione di residui passivi finanziati da risorse vincolate (-) (gestione dei residui)	Cancellazione nell'esercizio 2021 di impegni finanziati dal fondo pluriennale vincolato dopo l'approvazione del rendiconto dell'esercizio 2020 non reimpegnati nell'esercizio 2021	Risorse vincolate nel bilancio al 31/12/2021	Risorse vincolate nel risultato di amministrazione al 31/12/2021
				(a)	(b)	(c)	(d)	(e)	(f)	(g)	(h)=(b)+(c)-(d)-(e)+(g)	(i)=(a) +(c)-(d)-(e)-(f)+(g)
Vincoli derivanti dalla legge												
1981/0	*IMPOSTA DI SOGGIORNO		SPESA FIN. DA VIN. DERIV. DALLA LEGGE	133.474,90	51.976,41	411.659,13	0,00	0,00	0,00	0,00	463.635,54	545.134,03
1981/0	*IMPOSTA DI SOGGIORNO	1434/0	*ACQUISTO BENI DIVERSI FINANZIATO DA AVANZO VINCOLATO	54.394,31	54.394,31	0,00	54.394,31	0,00	0,00	0,00	0,00	0,00
1981/0	*IMPOSTA DI SOGGIORNO	52865/0	*INTERVENTI DIVERSI FINANZIATI DA AVANZO VINCOLATO	240.987,25	240.987,25	0,00	240.987,25	0,00	0,00	0,00	0,00	0,00
1981/0	*IMPOSTA DI SOGGIORNO	53022/0	*SERVIZI DI PROMOZIONE DELLA CITTA' FINANZIATI DA AVANZO VINCOLATO	39.586,49	39.586,49	0,00	39.586,49	0,00	0,00	0,00	0,00	0,00
3102/0	*TARI - TASSA SUI RIFIUTI		SPESA FIN. DA VIN. DERIV. DALLA LEGGE	169.895,08	169.895,08	0,00	0,00	0,00	0,00	0,00	169.895,08	169.895,08
3491/0	*SANZIONI AMMINISTRATIVE PER INFRAZIONI IN MATERIA DI PUBBLICITA'		SPESA FIN. DA VIN. DERIV. DALLA LEGGE	8.518,68	0,00	13.209,36	0,00	0,00	0,00	940,77	13.209,36	20.787,27
3491/0	*SANZIONI AMMINISTRATIVE PER INFRAZIONI IN MATERIA DI PUBBLICITA'	52346/0	*ACQUISTI DIVERSI PER IMPIANTISTICA PUBBLICITARIA	117,12	0,00	0,00	0,00	0,00	0,00	117,12	0,00	0,00
3491/0	*SANZIONI AMMINISTRATIVE PER INFRAZIONI IN MATERIA DI PUBBLICITA'	52347/0	*SERVIZI DIVERSI PER IMPIANTISTICA PUBBLICITARIA	39,03	0,00	0,00	0,00	0,00	0,00	38,57	0,00	0,46
3492/0	*SANZIONI AMMINISTRATIVE PER INFRAZIONI IN MATERIA DI PUBBLICITA' - ANNI PREGRESSI		SPESA FIN. DA VIN. DERIV. DALLA LEGGE	70.741,68	0,00	11.738,58	0,00	0,00	0,00	0,00	11.738,58	82.480,26
11065/0	*PON GOVERNANCE - SIBIT - TRASFERIMENTI DALLO STATO PER INTERVENTI FINALIZZATI		SPESA FIN. DA VIN. DERIV. DALLA LEGGE	178.800,00	0,00	0,00	0,00	0,00	0,00	0,00	0,00	178.800,00
11082/0	*TRASFERIMENTI DALLO STATO		SPESA FIN. DA VIN. DERIV. DALLA LEGGE	15.000,00	0,00	0,00	0,00	0,00	0,00	0,00	0,00	15.000,00
14549/0	*TRASFERIMENTI UNIONE EUROPEA		SPESA FIN. DA VIN. DERIV. DALLA LEGGE	7.484,93	0,00	0,00	0,00	0,00	0,00	0,00	0,00	7.484,93
14551/0	*TRASFERIMENTI DA UNIONE EUROPEA		SPESA FIN. DA VIN. DERIV. DALLA LEGGE	12.115,60	0,00	0,00	0,00	0,00	0,00	0,00	0,00	12.115,60
20026/0	*SOMME ESATTE PER INFRAZIONI A LEGGI SU INQUINAMENTO ACUSTICO - FINALIZZATE		SPESA FIN. DA VIN. DERIV. DALLA LEGGE	21.526,82	0,00	19.011,50	0,00	0,00	0,00	0,00	19.011,50	40.538,32
20036/0	*INTROITI PER FUNZIONI TRASFERITE VINCOLO IDROGEOLOGICO (EX ART.3 L.R.7/2011)		SPESA FIN. DA VIN. DERIV. DALLA LEGGE	24.971,41	23.975,84	15.541,62	0,00	0,00	0,00	0,00	39.517,46	40.513,03
20037/0	*SOMME ESATTE PER INFRAZIONI A NORME IN MATERIA AMBIENTALE (T.U.A.) PICCOLI RIFIUTI		SPESA FIN. DA VIN. DERIV. DALLA LEGGE	0,00	0,00	1.250,00	0,00	0,00	0,00	0,00	1.250,00	1.250,00
20047/0	*SOMME ESATTE PER INFRAZIONI A NORME IGIENICO SANITARIE - ASL - ANNI PREGRESSI		SPESA FIN. DA VIN. DERIV. DALLA LEGGE	50.322,70	0,00	17.692,39	0,00	0,00	0,00	0,00	17.692,39	68.015,09
20050/0	*SOMME ESATTE PER INFRAZIONI CODICE DELLA STRADA		SPESA FIN. DA VIN. DERIV. DALLA LEGGE	834,12	0,00	500.000,00	0,00	0,00	0,00	0,00	500.000,00	500.834,12
20069/0	*SANZIONI AMMINISTRATIVE PER LA TUTELA DELLA SICUREZZA URBANA E DEL DECORO URBANO - ART. 9 D.L.14/2017		SPESA FIN. DA VIN. DERIV. DALLA LEGGE	0,00	0,00	653,33	0,00	0,00	0,00	0,00	653,33	653,33

ELENCO ANALITICO DELLE RISORSE VINCOLATE NEL RISULTATO DI AMMINISTRAZIONE

Cap. di entrata	Descr.	Capitolo di spesa correlato	Descr.	Risorse vinc. nel risultato di amministrazione al 1/1/2021	Risorse vincolate applicate al bilancio dell'esercizio 2021	Entrate vincolate accertate nell'esercizio 2021	Impegni eserc. 2021 finanziati da entrate vincolate accertate nell'esercizio o da quote vincolate del risultato di amministrazione	Fondo plur. vinc. al 31/12/2021 finanziato da entrate vincolate accertate nell'esercizio o da quote vincolate del risultato di amministrazione	Cancellazione di residui attivi vincolati o eliminazione del vincolo su quote del risultato di amministrazione (+) e cancellazione di residui passivi finanziati da risorse vincolate (-) (gestione dei residui)	Cancellazione nell'esercizio 2021 di impegni finanziati dal fondo pluriennale vincolato dopo l'approvazione del rendiconto dell'esercizio 2020 non reimpegnati nell'esercizio 2021	Risorse vincolate nel bilancio al 31/12/2021	Risorse vincolate nel risultato di amministrazione al 31/12/2021
				(a)	(b)	(c)	(d)	(e)	(f)	(g)	(h)=(b)+(c)-(d)-(e)+(g)	(i)=(a) +(c)-(d)-(e)-(f)+(g)
20099/0	*DIRITTI DI SEGRETERIA - CONDONO EDILIZIO EX LEGE 326/2003 (QUOTA 10% FINALIZZATA)		SPESA FIN. DA VIN. DERIV. DALLA LEGGE	710,05	710,05	749,71	0,00	0,00	0,00	0,00	1.459,76	1.459,76
20099/0	*DIRITTI DI SEGRETERIA - CONDONO EDILIZIO EX LEGE 326/2003 (QUOTA 10% FINALIZZATA)	30208/0	*INTERVENTI DIVERSI (CONDONO EDILIZIO) FINANZIATI DA AVANZO VINCOLATO (DA STATO)	7.320,00	7.320,00	0,00	7.320,00	0,00	0,00	0,00	0,00	0,00
20363/0	*SOMME ESATTE PER INFRAZIONI ASL PREGRESSE	56624/0	*RIMBORSO SANZIONI ASL	0,00	0,00	3.755,61	3.755,61	0,00	0,00	0,00	0,00	0,00
20466/0	*INDENNITA' EX ART.15 L.1497/1939		SPESA FIN. DA VIN. DERIV. DALLA LEGGE	253.351,01	252.423,38	282.760,49	0,00	0,00	0,00	0,00	535.183,87	536.111,50
20466/0	*INDENNITA' EX ART.15 L.1497/1939	30207/0	*ACQUISIZIONE DI BENI DIVERSI FINANZIATA DA AVANZO VINCOLATO (DA STATO)	9.535,75	9.535,75	0,00	9.535,75	0,00	0,00	0,00	0,00	0,00
20466/0	*INDENNITA' EX ART.15 L.1497/1939	30227/0	*INTERVENTI PER SALVAGUARDIA E RECUPERO AMBIENTALE (EX ART.15 L.1497/1939) - SERVIZI	6.816,00	6.380,00	10.881,87	10.881,87	0,00	385,74	0,00	6.380,00	6.430,26
20466/0	*INDENNITA' EX ART.15 L.1497/1939	30231/0	*ALTRI INTERVENTI DIVERSI FINANZIATI DA AVANZO VINCOLATO	66.620,15	66.620,15	0,00	39.949,49	25.910,60	0,00	0,00	760,06	760,06
22305/0	*PROVENTI (L.R. 18/1999)	2275/0	*ACQUISIZIONE DI SERVIZI (L.R. 18/1999)	10.835,63	0,00	0,00	0,00	0,00	0,00	0,00	0,00	10.835,63
22305/0	*PROVENTI (L.R. 18/1999)	22028/0	*ACQUISIZIONE DI SERVIZI FINALIZZATI - FINANZIATI DA AVANZO VINCOLATO (VDDL)	33.660,00	33.660,00	0,00	33.660,00	0,00	0,00	0,00	0,00	0,00
30044/0	*INTROITO CANONI BENI CONFISCATI ALLA CRIMINALITA' ORGANIZZATA		SPESA FIN. DA VIN. DERIV. DALLA LEGGE	12.693,88	0,00	9.101,76	0,00	0,00	0,00	0,00	9.101,76	21.795,64
50070/0	*FONDO INNOVAZIONE		SPESA FIN. DA VIN. DERIV. DALLA LEGGE	100.517,06	100.050,43	151.975,02	0,00	0,00	0,00	0,00	252.025,45	252.492,08
50070/0	*FONDO INNOVAZIONE	2335/0	*SOFTWARE SISTEMISTICI - LICENZE D'USO - FINANZIATI DA AVANZO VINCOLATO	43.411,26	43.411,26	0,00	43.411,26	0,00	0,00	0,00	0,00	0,00
50070/0	*FONDO INNOVAZIONE	2336/0	*SOFTWARE SISTEMISTICI-FINANZIATI DA AVANZO VINCOLATO	4.187,88	4.187,88	0,00	4.187,88	0,00	0,00	0,00	0,00	0,00
50070/0	*FONDO INNOVAZIONE	70151/0	*ACQUISTO HARDWARE	320.990,24	320.990,24	0,00	320.990,24	0,00	0,00	0,00	0,00	0,00
50070/0	*FONDO INNOVAZIONE	70158/0	*ACQUISTO SOFTWARE	265.360,19	265.360,19	0,00	250.720,19	14.640,00	0,00	0,00	0,00	0,00
55367/0	*CONTRIBUTI SU ESTRAZIONE MATERIALE DA CAVE E TORBIERE (L.R.63/93) - MUNICIPIO MEDIO PONENTE		SPESA FIN. DA VIN. DERIV. DALLA LEGGE	562.691,74	562.691,74	338.020,90	0,00	0,00	0,00	0,00	900.712,64	900.712,64
55367/0	*CONTRIBUTI SU ESTRAZIONE MATERIALE DA CAVE E TORBIERE (L.R.63/93) - MUNICIPIO MEDIO PONENTE	30163/0	*INTERVENTI DI RIQUALIFICAZIONE AMBIENTALE (L.R. 63/93) - MUNICIPIO MEDIO PONENTE	0,01	0,00	0,00	0,00	0,00	0,00	0,00	0,00	0,01
55367/0	*CONTRIBUTI SU ESTRAZIONE MATERIALE DA CAVE E TORBIERE (L.R.63/93) - MUNICIPIO MEDIO PONENTE	77004/0	*MANUTENZIONE STRAORDINARIA	0,00	0,00	0,00	0,00	0,00	0,00	0,08	0,08	0,08
55368/0	*CONTRIBUTI SU ESTRAZIONE MATERIALE DA CAVE E TORBIERE (L.R.63/93) - MUNICIPIO PONENTE	30164/0	*INTERVENTI DI RIQUALIFICAZIONE AMBIENTALE (L.R. 63/93) - MUNICIPIO PONENTE	0,00	0,00	0,00	0,00	0,00	-0,01	0,00	0,00	0,01
55368/0	*CONTRIBUTI SU ESTRAZIONE MATERIALE DA CAVE E TORBIERE (L.R.63/93) - MUNICIPIO PONENTE	30169/0	*INTERVENTI DI RIQUALIFICAZIONE AMBIENTALE (L.R.63/93) FINANZIATI DA AVANZO VINCOLATO - MUNICIPIO PONENTE	11.372,45	11.372,45	0,00	11.372,45	0,00	0,00	0,00	0,00	0,00

ELENCO ANALITICO DELLE RISORSE VINCOLATE NEL RISULTATO DI AMMINISTRAZIONE

Cap. di entrata	Descr.	Capitolo di spesa correlato	Descr.	Risorse vinc. nel risultato di amministrazione al 1/1/2021	Risorse vincolate applicate al bilancio dell'esercizio 2021	Entrate vincolate accertate nell'esercizio 2021	Impegni eserc. 2021 finanziati da entrate vincolate accertate nell'esercizio o da quote vincolate del risultato di amministrazione	Fondo plur. vinc. al 31/12/2021 finanziato da entrate vincolate accertate nell'esercizio o da quote vincolate del risultato di amministrazione	Cancellazione di residui attivi vincolati o eliminazione del vincolo su quote del risultato di amministrazione (+) e cancellazione di residui passivi finanziati da risorse vincolate (-) (gestione dei residui)	Cancellazione nell'esercizio 2021 di impegni finanziati dal fondo pluriennale vincolato dopo l'approvazione del rendiconto dell'esercizio 2020 non reimpegnati nell'esercizio 2021	Risorse vincolate nel bilancio al 31/12/2021	Risorse vincolate nel risultato di amministrazione al 31/12/2021
				(a)	(b)	(c)	(d)	(e)	(f)	(g)	(h)=(b)+(c)-(d)-(e)+(g)	(i)=(a) +(c)-(d)-(e)-(f)+(g)
70007/0	*ALIENAZIONE DI BENI IMMOBILI		SPESA FIN. DA VIN. DERIV. DALLA LEGGE	51.447,66	0,00	17.696,19	0,00	0,00	36.261,84	0,00	17.696,19	32.882,01
70007/0	*ALIENAZIONE DI BENI IMMOBILI	71106/0	*CONTRIBUTI AGLI INVESTIMENTI A AMMINISTRAZIONI CENTRALI	0,00	0,00	15.185,82	15.185,82	0,00	0,00	0,00	0,00	0,00
70019/0	*ALIENAZIONI IMMOBILI PER PERMUTE	70900/0	*ACQUISTO DI BENI IMMOBILI	0,00	0,00	2.571.000,00	2.571.000,00	0,00	0,00	0,00	0,00	0,00
72951/0	*(A STRALCIO) PROVENTI VENDITA DIRITTI DI SUPERFICIE		SPESA FIN. DA VIN. DERIV. DALLA LEGGE	596.061,73	480.916,57	0,00	0,00	0,00	0,00	0,00	480.916,57	596.061,73
72951/0	*(A STRALCIO) PROVENTI VENDITA DIRITTI DI SUPERFICIE	74063/0	*URBANIZZAZIONE	171.640,05	171.640,05	0,00	0,00	171.640,05	0,00	0,00	0,00	0,00
73012/0	*RECUPERO FONDI C.E.R. PER FINALITA' DI CUI ALLA L. 560/1993		SPESA FIN. DA VIN. DERIV. DALLA LEGGE	25.702,01	0,00	2.183,56	0,00	0,00	25.702,01	0,00	2.183,56	2.183,56
73012/0	*RECUPERO FONDI C.E.R. PER FINALITA' DI CUI ALLA L. 560/1993	70534/0	*MANUTENZIONE STRAORDINARIA	1.668,09	0,00	7.088,21	7.088,21	0,00	0,00	0,00	0,00	1.668,09
73202/0	*CONTRIBUTI PER CONCESSIONI		SPESA FIN. DA VIN. DERIV. DALLA LEGGE	462.504,41	27.369,33	915.998,70	0,00	0,00	0,00	0,00	943.368,03	1.378.503,11
73202/0	*CONTRIBUTI PER CONCESSIONI	70563/0	*RISTRUTTURAZIONE ED AMPLIAMENTO	0,00	0,00	0,00	0,00	0,00	0,00	16.000,00	16.000,00	16.000,00
73202/0	*CONTRIBUTI PER CONCESSIONI	70564/0	*MANUTENZIONE STRAORDINARIA	249.633,67	249.633,67	0,00	4.400,00	245.233,67	0,00	0,00	0,00	0,00
73202/0	*CONTRIBUTI PER CONCESSIONI	72654/0	*MANUTENZIONE STRAORDINARIA	0,00	0,00	0,00	0,00	0,00	0,00	11.897,36	11.897,36	11.897,36
73202/0	*CONTRIBUTI PER CONCESSIONI	77004/0	*MANUTENZIONE STRAORDINARIA	249.775,00	249.775,00	0,00	4.400,00	245.375,00	0,00	0,00	0,00	0,00
73203/0	*ENTRATE STRAORDINARIE IN CONTO CAPITALE		SPESA FIN. DA VIN. DERIV. DALLA LEGGE	60.387,26	0,00	5.000,00	0,00	0,00	60.387,26	0,00	5.000,00	5.000,00
73335/0	*(A STRALCIO) CONDONO EDILIZIO - SANZIONI PER ABUSI IN ZONE VINCOLATE		SPESA FIN. DA VIN. DERIV. DALLA LEGGE	34.477,00	0,00	0,00	0,00	0,00	0,00	0,00	0,00	34.477,00
73335/0	*(A STRALCIO) CONDONO EDILIZIO - SANZIONI PER ABUSI IN ZONE VINCOLATE	75304/0	*MANUTENZIONE STRAORDINARIA	1.149,73	0,00	0,00	0,00	0,00	1.149,73	0,00	0,00	0,00
73350/0	*PATTO PER LA CITTA' DI GENOVA - FONDI FSC 2014-2020		SPESA FIN. DA VIN. DERIV. DALLA LEGGE	57.999,38	0,00	0,00	0,00	0,00	0,00	0,00	0,00	57.999,38
77777/0	*PER MEMORIA		SPESA FIN. DA VIN. DERIV. DALLA LEGGE	310.035,39	0,00	0,00	0,00	0,00	0,00	0,00	0,00	310.035,39
77777/0	*PER MEMORIA	70563/0	*RISTRUTTURAZIONE ED AMPLIAMENTO	363.753,15	363.753,15	0,00	120.388,42	243.364,73	0,00	0,00	0,00	0,00
77777/0	*PER MEMORIA	75016/0	*CONTRIBUTI AGLI INVESTIMENTI A ALTRE IMPRESE	24.870,76	24.870,76	0,00	24.870,76	0,00	0,00	0,00	0,00	0,00
99999/0	*PER MEMORIA		SPESA FIN. DA VIN. DERIV. DALLA LEGGE	209.902,99	0,00	0,00	0,00	0,00	0,00	0,00	0,00	209.902,99
Totale Vincoli derivanti dalla legge				5.609.891,70	3.833.487,43	5.322.153,75	3.818.086,00	946.164,05	124.983,03	27.897,44	4.419.288,57	6.070.709,81
Vincoli derivanti da Trasferimenti												

ELENCO ANALITICO DELLE RISORSE VINCOLATE NEL RISULTATO DI AMMINISTRAZIONE

Cap. di entrata	Descr.	Capitolo di spesa correlato	Descr.	Risorse vinc. nel risultato di amministrazione al 1/1/2021	Risorse vincolate applicate al bilancio dell'esercizio 2021	Entrate vincolate accertate nell'esercizio 2021	Impegni eserc. 2021 finanziati da entrate vincolate accertate nell'esercizio o da quote vincolate del risultato di amministrazione	Fondo plur. vinc. al 31/12/2021 finanziato da entrate vincolate accertate nell'esercizio o da quote vincolate del risultato di amministrazione	Cancellazione di residui attivi vincolati o eliminazione del vincolo su quote del risultato di amministrazione (+) e cancellazione di residui passivi finanziati da risorse vincolate (-) (gestione dei residui)	Cancellazione nell'esercizio 2021 di impegni finanziati dal fondo pluriennale vincolato dopo l'approvazione del rendiconto dell'esercizio 2020 non reimpegnati nell'esercizio 2021	Risorse vincolate nel bilancio al 31/12/2021	Risorse vincolate nel risultato di amministrazione al 31/12/2021
				(a)	(b)	(c)	(d)	(e)	(f)	(g)	(h)=(b)+(c)-(d)-(e)+(g)	(i)=(a) +(c)-(d)-(e)-(f)+(g)
13/0	*UTILIZZO FONDO PLURIENNALE VINCOLATO - CONTO CAPITALE		SPESA FIN. DA VIN. DERIV. DA TRASFERIMENTI	219,71	0,00	0,00	0,00	0,00	219,71	0,00	0,00	0,00
13/0	*UTILIZZO FONDO PLURIENNALE VINCOLATO - CONTO CAPITALE	70533/0	*RISTRUTTURAZIONE ED AMPLIAMENTO	1.988,12	0,00	0,00	0,00	0,00	0,00	375,00	375,00	2.363,12
13/0	*UTILIZZO FONDO PLURIENNALE VINCOLATO - CONTO CAPITALE	70534/0	*MANUTENZIONE STRAORDINARIA	72,22	0,00	0,00	0,00	0,00	72,22	0,00	0,00	0,00
13/0	*UTILIZZO FONDO PLURIENNALE VINCOLATO - CONTO CAPITALE	70535/0	*PROGETTAZIONI, RILIEVI, CONSULENZE E VARIE	2.081,29	0,00	0,00	0,00	0,00	7,52	0,00	0,00	2.073,77
13/0	*UTILIZZO FONDO PLURIENNALE VINCOLATO - CONTO CAPITALE	70562/0	*COSTRUZIONE	195,16	0,00	0,00	0,00	0,00	195,16	0,00	0,00	0,00
13/0	*UTILIZZO FONDO PLURIENNALE VINCOLATO - CONTO CAPITALE	70564/0	*MANUTENZIONE STRAORDINARIA	0,00	0,00	0,00	0,00	0,00	0,00	1,73	1,73	1,73
13/0	*UTILIZZO FONDO PLURIENNALE VINCOLATO - CONTO CAPITALE	73077/0	*CONTRIBUTI AGLI INVESTIMENTI A AMMINISTRAZIONI LOCALI	0,00	0,00	0,00	0,00	0,00	0,00	113.400,00	113.400,00	113.400,00
13/0	*UTILIZZO FONDO PLURIENNALE VINCOLATO - CONTO CAPITALE	74001/0	*COSTRUZIONE	3.498,11	0,00	0,00	0,00	0,00	0,00	43.116,68	43.116,68	46.614,79
13/0	*UTILIZZO FONDO PLURIENNALE VINCOLATO - CONTO CAPITALE	74999/0	*RISANAMENTO CENTRO STORICO	0,01	0,00	0,00	0,00	0,00	0,01	890,34	890,34	890,34
13/0	*UTILIZZO FONDO PLURIENNALE VINCOLATO - CONTO CAPITALE	75000/0	*ACQUISTO DI BENI IMMOBILI	55.130,00	0,00	0,00	0,00	0,00	55.130,00	0,00	0,00	0,00
13/0	*UTILIZZO FONDO PLURIENNALE VINCOLATO - CONTO CAPITALE	75024/0	*MANUTENZIONE RIVI E CANALIZZAZIONI	4,41	0,00	0,00	0,00	0,00	4,41	1.182,05	1.182,05	1.182,05
13/0	*UTILIZZO FONDO PLURIENNALE VINCOLATO - CONTO CAPITALE	75036/0	*CONTRIBUTI STRAORDINARI A PRIVATI (A STRALCIO)	0,00	0,00	0,00	0,00	0,00	0,00	3.060,80	3.060,80	3.060,80
13/0	*UTILIZZO FONDO PLURIENNALE VINCOLATO - CONTO CAPITALE	76103/0	*RISTRUTTURAZIONE ED AMPLIAMENTO	1.341,44	0,00	0,00	0,00	0,00	0,00	0,00	0,00	1.341,44
13/0	*UTILIZZO FONDO PLURIENNALE VINCOLATO - CONTO CAPITALE	76254/0	*MANUTENZIONE STRAORDINARIA	0,00	0,00	0,00	0,00	0,00	0,00	20,72	20,72	20,72
13/0	*UTILIZZO FONDO PLURIENNALE VINCOLATO - CONTO CAPITALE	76807/0	*CONTRIBUTI AGLI INVESTIMENTI A ALTRE IMPRESE	6.500,00	0,00	0,00	0,00	0,00	0,00	0,00	0,00	6.500,00
13/0	*UTILIZZO FONDO PLURIENNALE VINCOLATO - CONTO CAPITALE	77002/0	*COSTRUZIONE	186.019,97	0,00	0,00	0,00	0,00	9.814,17	1.288,27	1.288,27	177.494,07
13/0	*UTILIZZO FONDO PLURIENNALE VINCOLATO - CONTO CAPITALE	77052/0	*COSTRUZIONE	449,22	0,00	0,00	0,00	0,00	0,00	0,00	0,00	449,22
13/0	*UTILIZZO FONDO PLURIENNALE VINCOLATO - CONTO CAPITALE	79996/0	*INTERVENTI STRAORDINARI IN CONTO CAPITALE	0,00	0,00	0,00	0,00	0,00	0,00	245,40	245,40	245,40
11011/0	*TRASFERIMENTI DALLO STATO		SPESA FIN. DA VIN. DERIV. DA TRASFERIMENTI	23.954,50	0,00	48.518,90	0,00	0,00	0,00	0,00	48.518,90	72.473,40
11011/0	*TRASFERIMENTI DALLO STATO	6323/0	*ACQUISIZIONE DI SERVIZI PER CENSIMENTI	10.281,63	0,00	0,00	0,00	0,00	0,00	0,00	0,00	10.281,63
11011/0	*TRASFERIMENTI DALLO STATO	6328/0	*ACQUISIZIONE DI SERVIZI PER CENSIMENTI - FINANZIATA DA AVANZO VINCOLATO (DA STATO)	0,00	0,00	0,00	0,00	0,00	-789,14	0,00	0,00	789,14
11012/0	*TRASFERIMENTI DALLO STATO (ISTAT)		SPESA FIN. DA VIN. DERIV. DA TRASFERIMENTI	0,00	0,00	36.130,13	0,00	0,00	0,00	0,00	36.130,13	36.130,13
11012/0	*TRASFERIMENTI DALLO STATO (ISTAT)	6320/0	*PRESTAZIONI PROFESSIONALI E SPECIALISTICHE (ISTAT)	0,00	0,00	39.650,00	39.650,00	0,00	0,00	0,00	0,00	0,00
11012/0	*TRASFERIMENTI DALLO STATO (ISTAT)	6322/0	*ACQUISIZIONE DI SERVIZI (ISTAT)	708,00	0,00	3.810,77	3.810,77	0,00	-3.798,98	0,00	0,00	4.506,98

ELENCO ANALITICO DELLE RISORSE VINCOLATE NEL RISULTATO DI AMMINISTRAZIONE

Cap. di entrata	Descr.	Capitolo di spesa correlato	Descr.	Risorse vinc. nel risultato di amministrazione al 1/1/2021	Risorse vincolate applicate al bilancio dell'esercizio 2021	Entrate vincolate accertate nell'esercizio 2021	Impegni eserc. 2021 finanziati da entrate vincolate accertate nell'esercizio o da quote vincolate del risultato di amministrazione	Fondo plur. vinc. al 31/12/2021 finanziato da entrate vincolate accertate nell'esercizio o da quote vincolate del risultato di amministrazione	Cancellazione di residui attivi vincolati o eliminazione del vincolo su quote del risultato di amministrazione (+) e cancellazione di residui passivi finanziati da risorse vincolate (-) (gestione dei residui)	Cancellazione nell'esercizio 2021 di impegni finanziati dal fondo pluriennale vincolato dopo l'approvazione del rendiconto dell'esercizio 2020 non reimpegnati nell'esercizio 2021	Risorse vincolate nel bilancio al 31/12/2021	Risorse vincolate nel risultato di amministrazione al 31/12/2021
				(a)	(b)	(c)	(d)	(e)	(f)	(g)	(h)=(b)+(c)-(d)-(e)+(g)	(i)=(a) +(c)-(d)-(e)-(f)+(g)
11012/0	*TRASFERIMENTI DALLO STATO (ISTAT)	6324/0	*ACQUISIZIONE DI SERVIZI (ISTAT) - FINANZIATA DA AVANZO VINCOLATO (DA STATO)	3.612,00	3.612,00	0,00	3.612,00	0,00	0,00	0,00	0,00	0,00
11014/0	*TRASFERIMENTI CORRENTI DA AMMINISTRAZIONI LOCALI - FINALIZZATI	30614/0	*MANUTENZIONI E RIPARAZIONI - FINALIZZATE	0,00	0,00	64.757,80	64.757,80	0,00	0,00	0,00	0,00	0,00
11023/0	*TRASFERIMENTI FINALIZZATI DALLO STATO EX LEGGE 285/97		SPESA FIN. DA VIN. DERIV. DA TRASFERIMENTI	429.746,22	429.746,22	0,00	0,00	0,00	0,00	0,00	429.746,22	429.746,22
11023/0	*TRASFERIMENTI FINALIZZATI DALLO STATO EX LEGGE 285/97	21026/0	*ACQUISIZIONE SERVIZI FINALIZZATI EX LEGGE 285/97	357,27	357,27	0,00	0,00	0,00	0,00	0,00	357,27	357,27
11023/0	*TRASFERIMENTI FINALIZZATI DALLO STATO EX LEGGE 285/97	21030/0	*TRASFERIMENTI FINALIZZATI EX LEGGE 285/97	800,00	800,00	0,00	0,00	0,00	0,00	0,00	800,00	800,00
11023/0	*TRASFERIMENTI FINALIZZATI DALLO STATO EX LEGGE 285/97	21042/0	*ALTRI INTERVENTI DIVERSI FINANZIATI DA AVANZO VINCOLATO - EX LEGGE 285/97 (DA STATO)	608,11	608,11	0,00	0,00	0,00	0,00	0,00	608,11	608,11
11023/0	*TRASFERIMENTI FINALIZZATI DALLO STATO EX LEGGE 285/97	21048/0	*TRASFERIMENTI CORRENTI A ISTITUZIONI SOCIALI PRIVATE FINANZIATI CON AVANZO VINCOLATO - EX LEGGE 285/97 (DA STATO)	0,00	0,00	0,00	0,00	0,00	-1.628,11	0,00	0,00	1.628,11
11025/0	*TRASFERIMENTI DALLO STATO - FINALIZZATI		SPESA FIN. DA VIN. DERIV. DA TRASFERIMENTI	61.860,37	61.860,37	19.452,46	0,00	0,00	69.783,00	0,00	81.312,83	11.529,83
11025/0	*TRASFERIMENTI DALLO STATO - FINALIZZATI	17025/0	*FITTI PASSIVI FINALIZZATI	0,00	0,00	37.143,00	37.143,00	0,00	-1.452,00	0,00	0,00	1.452,00
11025/0	*TRASFERIMENTI DALLO STATO - FINALIZZATI	21061/0	*TRASFERIMENTI FINALIZZATI A ISTITUZIONI SOCIALI PRIVATE	0,00	0,00	324.727,54	324.727,54	0,00	0,00	0,00	0,00	0,00
11027/0	*TRASFERIMENTI CORRENTI DA AMMINISTRAZIONI CENTRALI - FINALIZZATI		SPESA FIN. DA VIN. DERIV. DA TRASFERIMENTI	345.945,32	345.945,32	1.015.500,00	0,00	0,00	0,00	0,00	1.361.445,32	1.361.445,32
11027/0	*TRASFERIMENTI CORRENTI DA AMMINISTRAZIONI CENTRALI - FINALIZZATI	2324/0	*IMPOSTA REGIONALE SULLE ATTIVITA' PRODUTTIVE - PROGETTI FINALIZZATI	0,00	0,00	924,97	924,97	0,00	0,00	0,00	0,00	0,00
11027/0	*TRASFERIMENTI CORRENTI DA AMMINISTRAZIONI CENTRALI - FINALIZZATI	2337/0	*IMPOSTA REGIONALE SULLE ATTIVITA' PRODUTTIVE - FINANZIATA DA AVANZO VINCOLATO	325,87	325,87	0,00	325,87	0,00	0,00	0,00	0,00	0,00
11027/0	*TRASFERIMENTI CORRENTI DA AMMINISTRAZIONI CENTRALI - FINALIZZATI	3069/0	*INTERVENTI DIVERSI FINALIZZATI	0,00	0,00	50.935,59	50.935,59	0,00	0,00	0,00	0,00	0,00
11027/0	*TRASFERIMENTI CORRENTI DA AMMINISTRAZIONI CENTRALI - FINALIZZATI	3070/0	*PERSONALE COMPETENZE LORDE - PROGETTI FINALIZZATI	0,00	0,00	10.712,83	10.712,83	0,00	0,00	0,00	0,00	0,00
11027/0	*TRASFERIMENTI CORRENTI DA AMMINISTRAZIONI CENTRALI - FINALIZZATI	3071/0	*PERSONALE CONTRIBUTI CARICO COMUNE - PROGETTI FINALIZZATI	0,00	0,00	3.368,95	3.368,95	0,00	0,00	0,00	0,00	0,00
11027/0	*TRASFERIMENTI CORRENTI DA AMMINISTRAZIONI CENTRALI - FINALIZZATI	3072/0	*INTERVENTI ASSISTENZIALI - FINALIZZATI	0,00	0,00	22.000,00	22.000,00	0,00	0,00	0,00	0,00	0,00
11027/0	*TRASFERIMENTI CORRENTI DA AMMINISTRAZIONI CENTRALI - FINALIZZATI	3185/0	*INTERVENTI ASSISTENZIALI - FINANZIATI DA AVANZO VINCOLATO	60.000,00	60.000,00	0,00	60.000,00	0,00	0,00	0,00	0,00	0,00
11027/0	*TRASFERIMENTI CORRENTI DA AMMINISTRAZIONI CENTRALI - FINALIZZATI	3186/0	*INTERVENTI DIVERSI - FINANZIATI DA AVANZO VINCOLATO	83.687,59	83.687,59	0,00	83.687,59	0,00	0,00	0,00	0,00	0,00
11027/0	*TRASFERIMENTI CORRENTI DA AMMINISTRAZIONI CENTRALI - FINALIZZATI	3190/0	*PERSONALE COMPETENZE LORDE - FINANZIATE DA AVANZO VINCOLATO	3.759,83	3.759,83	0,00	3.759,83	0,00	0,00	0,00	0,00	0,00

ELENCO ANALITICO DELLE RISORSE VINCOLATE NEL RISULTATO DI AMMINISTRAZIONE

Cap. di entrata	Descr.	Capitolo di spesa correlato	Descr.	Risorse vinc. nel risultato di amministrazione al 1/1/2021	Risorse vincolate applicate al bilancio dell'esercizio 2021	Entrate vincolate accertate nell'esercizio 2021	Impegni eserc. 2021 finanziati da entrate vincolate accertate nell'esercizio o da quote vincolate del risultato di amministrazione	Fondo plur. vinc. al 31/12/2021 finanziato da entrate vincolate accertate nell'esercizio o da quote vincolate del risultato di amministrazione	Cancellazione di residui attivi vincolati o eliminazione del vincolo su quote del risultato di amministrazione (+) e cancellazione di residui passivi finanziati da risorse vincolate (-) (gestione dei residui)	Cancellazione nell'esercizio 2021 di impegni finanziati dal fondo pluriennale vincolato dopo l'approvazione del rendiconto dell'esercizio 2020 non reimpegnati nell'esercizio 2021	Risorse vincolate nel bilancio al 31/12/2021	Risorse vincolate nel risultato di amministrazione al 31/12/2021
				(a)	(b)	(c)	(d)	(e)	(f)	(g)	(h)=(b)+(c)-(d)-(e)+(g)	(i)=(a)+(c)-(d)-(e)-(f)+(g)
11027/0	*TRASFERIMENTI CORRENTI DA AMMINISTRAZIONI CENTRALI - FINALIZZATI	3191/0	*PERSONALE CONTRIBUTI CARICO COMUNE - FINANZIATI DA AVANZO VINCOLATO	1.142,93	1.142,93	0,00	1.142,93	0,00	0,00	0,00	0,00	0,00
11031/0	*TRASFERIMENTI DALLO STATO PER INTERVENTI FINALIZZATI		SPESA FIN. DA VIN. DERIV. DA TRASFERIMENTI	69.871,00	69.871,00	261.816,00	0,00	0,00	0,00	0,00	331.687,00	331.687,00
11031/0	*TRASFERIMENTI DALLO STATO PER INTERVENTI FINALIZZATI	16030/0	*TRASFERIMENTI FINALIZZATI	0,00	0,00	95.840,00	95.840,00	0,00	-18.054,65	0,00	0,00	18.054,65
11031/0	*TRASFERIMENTI DALLO STATO PER INTERVENTI FINALIZZATI	16045/0	*ACQUISIZIONE DI BENI PER INTERVENTI FINALIZZATI	0,00	0,00	32.468,70	32.468,70	0,00	0,00	0,00	0,00	0,00
11031/0	*TRASFERIMENTI DALLO STATO PER INTERVENTI FINALIZZATI	16049/0	*ACQUISIZIONE DI SERVIZI PER INTERVENTI FINALIZZATI	0,00	0,00	207.650,40	207.650,40	0,00	0,00	0,00	0,00	0,00
11031/0	*TRASFERIMENTI DALLO STATO PER INTERVENTI FINALIZZATI	16050/0	*ACQUISIZIONE DI BENI DIVERSI FINANZIATA DA AVANZO VINCOLATO	23.950,82	23.950,82	0,00	23.950,82	0,00	0,00	0,00	0,00	0,00
11031/0	*TRASFERIMENTI DALLO STATO PER INTERVENTI FINALIZZATI	16051/0	*ALTRI INTERVENTI DIVERSI FINANZIATI DA AVANZO VINCOLATO	16.694,52	16.694,52	0,00	16.338,99	0,00	-2.608,97	0,00	355,53	2.964,50
11033/0	*TRASFERIMENTI DALLO STATO - SERVIZIO CIVILE - FINALIZZATI		SPESA FIN. DA VIN. DERIV. DA TRASFERIMENTI	4.500,00	4.500,00	3.780,00	0,00	0,00	0,00	0,00	8.280,00	8.280,00
11035/0	*TRASFERIMENTI DALLO STATO		SPESA FIN. DA VIN. DERIV. DA TRASFERIMENTI	0,00	0,00	153.296,52	0,00	0,00	3.592,20	0,00	153.296,52	149.704,32
11035/0	*TRASFERIMENTI DALLO STATO	22071/0	*SERVIZI AUSILIARI PER IL FUNZIONAMENTO DELL'ENTE-FINALIZZATI	0,00	0,00	99.908,33	99.908,33	0,00	0,00	0,00	0,00	0,00
11039/0	*TRASFERIMENTI DALLO STATO PER INTERVENTI FINALIZZATI		SPESA FIN. DA VIN. DERIV. DA TRASFERIMENTI	7.805,07	7.805,07	83.028,29	0,00	0,00	67.463,79	0,00	90.833,36	23.369,57
11039/0	*TRASFERIMENTI DALLO STATO PER INTERVENTI FINALIZZATI	2306/0	*IMPOSTA REGIONALE SULLE ATTIVITA' PRODUTTIVE - PROGETTI FINALIZZATI	0,00	0,00	3.793,01	3.793,01	0,00	0,00	0,00	0,00	0,00
11039/0	*TRASFERIMENTI DALLO STATO PER INTERVENTI FINALIZZATI	40224/0	*INTERVENTI RESIDENZIALI FINANZIATI DA AVANZO VINCOLATO (DA STATO)	838.659,85	838.659,85	0,00	838.659,85	0,00	-29.854,11	0,00	0,00	29.854,11
11039/0	*TRASFERIMENTI DALLO STATO PER INTERVENTI FINALIZZATI	40232/0	*CONTRATTI DI SERVIZIO FINANZIATI DA AVANZO VINCOLATO	22.948,40	22.948,40	0,00	22.948,40	0,00	0,00	0,00	0,00	0,00
11039/0	*TRASFERIMENTI DALLO STATO PER INTERVENTI FINALIZZATI	40233/0	*INTERVENTI ASSISTENZIALI FINANZIATI DA AVANZO VINCOLATO (DA STATO)	47.959,19	47.959,19	0,00	47.959,19	0,00	-30.992,25	0,00	0,00	30.992,25
11039/0	*TRASFERIMENTI DALLO STATO PER INTERVENTI FINALIZZATI	40238/0	*INTERVENTI ECONOMICI A FAVORE CITTADINI STRANIERI - PROGETTI FINALIZZATI	0,00	0,00	229.392,21	229.392,21	0,00	-12.723,00	0,00	0,00	12.723,00
11039/0	*TRASFERIMENTI DALLO STATO PER INTERVENTI FINALIZZATI	40248/0	*ACQUISIZIONE DI BENI DIVERSI - PROGETTI FINALIZZATI DIVERSI	0,00	0,00	16.274,68	16.274,68	0,00	0,00	0,00	0,00	0,00
11039/0	*TRASFERIMENTI DALLO STATO PER INTERVENTI FINALIZZATI	40249/0	*CONTRATTI DI SERVIZIO - PROGETTI FINALIZZATI	0,00	0,00	7.560.946,14	7.560.946,14	0,00	-533.741,69	0,00	0,00	533.741,69
11039/0	*TRASFERIMENTI DALLO STATO PER INTERVENTI FINALIZZATI	40260/0	*PERSONALE COMPETENZE LORDE - PROGETTI FINALIZZATI	0,00	0,00	43.380,00	43.380,00	0,00	-126,58	0,00	0,00	126,58
11039/0	*TRASFERIMENTI DALLO STATO PER INTERVENTI FINALIZZATI	40261/0	*PERSONALE CONTRIBUTI A CARICO DEL COMUNE - PROGETTI FINALIZZATI	0,00	0,00	16.342,05	16.342,05	0,00	-991,59	0,00	0,00	991,59
11041/0	*TRASFERIMENTI DALLO STATO PER INTERVENTI FINALIZZATI		SPESA FIN. DA VIN. DERIV. DA TRASFERIMENTI	3.514,89	3.514,89	190.476,94	0,00	0,00	0,00	0,00	193.991,83	193.991,83
11041/0	*TRASFERIMENTI DALLO STATO PER INTERVENTI FINALIZZATI	38029/0	*TRASFERIMENTI FINALIZZATI	0,00	0,00	34.272,46	34.272,46	0,00	0,00	0,00	0,00	0,00

ELENCO ANALITICO DELLE RISORSE VINCOLATE NEL RISULTATO DI AMMINISTRAZIONE

Cap. di entrata	Descr.	Capitolo di spesa correlato	Descr.	Risorse vinc. nel risultato di amministrazione al 1/1/2021	Risorse vincolate applicate al bilancio dell'esercizio 2021	Entrate vincolate accertate nell'esercizio 2021	Impegni eserc. 2021 finanziati da entrate vincolate accertate nell'esercizio o da quote vincolate del risultato di amministrazione	Fondo plur. vinc. al 31/12/2021 finanziato da entrate vincolate accertate nell'esercizio o da quote vincolate del risultato di amministrazione	Cancellazione di residui attivi vincolati o eliminazione del vincolo su quote del risultato di amministrazione (+) e cancellazione di residui passivi finanziati da risorse vincolate (-) (gestione dei residui)	Cancellazione nell'esercizio 2021 di impegni finanziati dal fondo pluriennale vincolato dopo l'approvazione del rendiconto dell'esercizio 2020 non reimpegnati nell'esercizio 2021	Risorse vincolate nel bilancio al 31/12/2021	Risorse vincolate nel risultato di amministrazione al 31/12/2021
				(a)	(b)	(c)	(d)	(e)	(f)	(g)	(h)=(b)+(c)-(d)-(e)+(g)	(i)=(a) +(c)-(d)-(e)-(f)+(g)
11041/0	*TRASFERIMENTI DALLO STATO PER INTERVENTI FINALIZZATI	38052/0	*ACQUISIZIONE DI BENI DIVERSI FINANZIATA DA AVANZO VINCOLATO	4.714,73	4.714,73	0,00	4.714,73	0,00	0,00	0,00	0,00	0,00
11041/0	*TRASFERIMENTI DALLO STATO PER INTERVENTI FINALIZZATI	38063/0	*ACQUISIZIONE DI BENI PER INTERVENTI FINALIZZATI	0,00	0,00	43.000,00	43.000,00	0,00	0,00	0,00	0,00	0,00
11041/0	*TRASFERIMENTI DALLO STATO PER INTERVENTI FINALIZZATI	38069/0	*ACQUISIZIONE DI SERVIZI PER INTERVENTI FINALIZZATI	0,00	0,00	184.943,18	184.943,18	0,00	0,00	0,00	0,00	0,00
11041/0	*TRASFERIMENTI DALLO STATO PER INTERVENTI FINALIZZATI	41759/0	*TRASFERIMENTI EX LEGGE 285/97	11.344,60	11.344,60	0,00	0,00	0,00	0,00	0,00	11.344,60	11.344,60
11044/0	*TRASFERIMENTI FINALIZZATI DALLO STATO EX LEGGE 285/97	41709/0	*CONTRATTI DI SERVIZIO INTERVENTI DIVERSI EX LEGGE 285/97 FINANZIATI DA AVANZO VINCOLATO (DA STATO)	13.643,96	13.643,96	0,00	13.643,96	0,00	0,00	0,00	0,00	0,00
11044/0	*TRASFERIMENTI FINALIZZATI DALLO STATO EX LEGGE 285/97	41732/0	*CONTRATTI DI SERVIZIO INTERVENTI DIVERSI EX LEGGE 285/97	2,69	2,69	0,00	0,00	0,00	-1.754,02	0,00	2,69	1.756,71
11044/0	*TRASFERIMENTI FINALIZZATI DALLO STATO EX LEGGE 285/97	41807/0	*INTERVENTI ASSISTENZIALI EX LEGGE 285/97 FINANZIATI DA AVANZO VINCOLATO (DA STATO)	5.014,30	5.014,30	0,00	3.800,00	0,00	-76.729,08	0,00	1.214,30	77.943,38
11045/0	*TRASFERIMENTI DALLO STATO	41779/0	*CONTRATTI DI SERVIZIO PUBBLICO - FINANZIATI DA AVANZO VINCOLATO (DA STATO)	32.523,71	32.523,71	0,00	32.523,71	0,00	0,00	0,00	0,00	0,00
11047/0	*TRASFERIMENTI DALLO STATO FINALIZZATI		SPESA FIN. DA VIN. DERIV. DA TRASFERIMENTI	2.491.683,08	2.491.683,08	0,00	0,00	0,00	0,00	0,00	2.491.683,08	2.491.683,08
11047/0	*TRASFERIMENTI DALLO STATO FINALIZZATI	2328/0	*IMPOSTA REGIONALE SULLE ATTIVITÀ PRODUTTIVE - PROGETTI FINALIZZATI	0,00	0,00	134.764,58	0,00	134.764,58	0,00	0,00	0,00	0,00
11047/0	*TRASFERIMENTI DALLO STATO FINALIZZATI	2329/0	*IMPOSTA REGIONALE SULLE ATTIVITÀ PRODUTTIVE - FINANZIATA DA AVANZO VINCOLATO	14.810,48	14.810,48	0,00	14.810,48	0,00	0,00	0,00	0,00	0,00
11047/0	*TRASFERIMENTI DALLO STATO FINALIZZATI	40713/0	*TRASFERIMENTI CORRENTI A ISTITUZIONI SOCIALI PRIVATE FINANZIATI DA AVANZO VINCOLATO (DA REGIONE)	494.506,01	494.506,01	0,00	494.506,01	0,00	0,00	0,00	0,00	0,00
11047/0	*TRASFERIMENTI DALLO STATO FINALIZZATI	40721/0	*CONTRATTI DI SERVIZIO PUBBLICO - FINALIZZATI	0,00	0,00	2.580.485,26	0,00	2.580.485,26	0,00	0,00	0,00	0,00
11047/0	*TRASFERIMENTI DALLO STATO FINALIZZATI	40722/0	*TRASFERIMENTI FINALIZZATI PER BORSE LAVORO	0,00	0,00	347.250,00	0,00	347.250,00	0,00	0,00	0,00	0,00
11047/0	*TRASFERIMENTI DALLO STATO FINALIZZATI	40723/0	*PERSONALE COMPETENZE LORDE - PROGETTI FINALIZZATI	0,00	0,00	1.585.465,70	0,00	1.585.465,70	0,00	0,00	0,00	0,00
11047/0	*TRASFERIMENTI DALLO STATO FINALIZZATI	40724/0	*PERSONALE CONTRIBUTI A CARICO DEL COMUNE - PROGETTI FINALIZZATI	0,00	0,00	497.360,59	0,00	497.360,59	0,00	0,00	0,00	0,00
11047/0	*TRASFERIMENTI DALLO STATO FINALIZZATI	40725/0	*CONTRATTI DI SERVIZIO FINANZIATI DA AVANZO VINCOLATO	52.173,99	52.173,99	0,00	52.173,99	0,00	0,00	0,00	0,00	0,00
11047/0	*TRASFERIMENTI DALLO STATO FINALIZZATI	40726/0	*ACQUISTO DI BENI	0,00	0,00	100.000,00	0,00	100.000,00	0,00	0,00	0,00	0,00
11047/0	*TRASFERIMENTI DALLO STATO FINALIZZATI	40728/0	*ACQUISIZIONE DI BENI DIVERSI FINANZIATI DA AVANZO VINCOLATO	47.696,51	47.696,51	0,00	47.696,51	0,00	0,00	0,00	0,00	0,00
11047/0	*TRASFERIMENTI DALLO STATO FINALIZZATI	40730/0	*PERSONALE COMPETENZE LORDE - PROGETTI FINALIZZATI - FINANZIATI DA AVANZO VINCOLATO	178.150,80	178.150,80	0,00	178.150,80	0,00	0,00	0,00	0,00	0,00

ELENCO ANALITICO DELLE RISORSE VINCOLATE NEL RISULTATO DI AMMINISTRAZIONE

Cap. di entrata	Descr.	Capitolo di spesa correlato	Descr.	Risorse vinc. nel risultato di amministrazione al 1/1/2021	Risorse vincolate applicate al bilancio dell'esercizio 2021	Entrate vincolate accertate nell'esercizio 2021	Impegni eserc. 2021 finanziati da entrate vincolate accertate nell'esercizio o da quote vincolate del risultato di amministrazione	Fondo plur. vinc. al 31/12/2021 finanziato da entrate vincolate accertate nell'esercizio o da quote vincolate del risultato di amministrazione	Cancellazione di residui attivi vincolati o eliminazione del vincolo su quote del risultato di amministrazione (+) e cancellazione di residui passivi finanziati da risorse vincolate (-) (gestione dei residui)	Cancellazione nell'esercizio 2021 di impegni finanziati dal fondo pluriennale vincolato dopo l'approvazione del rendiconto dell'esercizio 2020 non reimpegnati nell'esercizio 2021	Risorse vincolate nel bilancio al 31/12/2021	Risorse vincolate nel risultato di amministrazione al 31/12/2021
				(a)	(b)	(c)	(d)	(e)	(f)	(g)	(h)=(b)+(c)-(d)-(e)+(g)	(i)=(a)+(c)-(d)-(e)-(f)+(g)
11047/0	*TRASFERIMENTI DALLO STATO FINALIZZATI	40731/0	*PERSONALE CONTRIBUTI A CARICO DEL COMUNE - PROGETTI FINALIZZATI - FINANZIATI DA AVANZO VINCOLATO	55.184,14	55.184,14	0,00	55.184,14	0,00	0,00	0,00	0,00	0,00
11055/0	*TRASFERIMENTI CORRENTI DA AMMINISTRAZIONI CENTRALI		SPESA FIN. DA VIN. DERIV. DA TRASFERIMENTI	0,00	0,00	2.774,95	0,00	0,00	0,00	0,00	2.774,95	2.774,95
11055/0	*TRASFERIMENTI CORRENTI DA AMMINISTRAZIONI CENTRALI	41778/0	*CONTRATTI DI SERVIZIO - PROGETTI FINALIZZATI	0,00	0,00	26.625,05	26.625,05	0,00	0,00	0,00	0,00	0,00
11061/0	*SPONSORIZZAZIONI		SPESA FIN. DA VIN. DERIV. DA TRASFERIMENTI	10.460,00	0,00	0,00	0,00	0,00	10.460,00	0,00	0,00	0,00
11063/0	*PON METRO - TRASFERIMENTI DALLO STATO PER INTERVENTI FINALIZZATI		SPESA FIN. DA VIN. DERIV. DA TRASFERIMENTI	104.065,77	56.953,80	0,10	0,00	0,00	104.065,87	0,00	56.953,90	0,00
11063/0	*PON METRO - TRASFERIMENTI DALLO STATO PER INTERVENTI FINALIZZATI	136/0	*PON METRO - INTERVENTI DIVERSI FINALIZZATI	0,00	0,00	105.868,77	105.868,77	0,00	-14.707,49	0,00	0,00	14.707,49
11063/0	*PON METRO - TRASFERIMENTI DALLO STATO PER INTERVENTI FINALIZZATI	270/0	*PON METRO - PERSONALE COMPETENZE LORDE	0,00	0,00	57.149,84	57.149,84	0,00	0,00	0,00	0,00	0,00
11063/0	*PON METRO - TRASFERIMENTI DALLO STATO PER INTERVENTI FINALIZZATI	271/0	*PON METRO - PERSONALE CONTRIBUTI A CARICO DEL COMUNE	0,00	0,00	17.358,56	17.358,56	0,00	-132,14	0,00	0,00	132,14
11063/0	*PON METRO - TRASFERIMENTI DALLO STATO PER INTERVENTI FINALIZZATI	2305/0	*PON METRO - IMPOSTA REGIONALE SULLE ATTIVITA' PRODUTTIVE	0,00	0,00	8.448,73	8.448,73	0,00	0,00	0,00	0,00	0,00
11063/0	*PON METRO - TRASFERIMENTI DALLO STATO PER INTERVENTI FINALIZZATI	2330/0	*PON METRO - PERSONALE COMPETENZE LORDE	0,00	0,00	21.161,41	21.161,41	0,00	0,00	0,00	0,00	0,00
11063/0	*PON METRO - TRASFERIMENTI DALLO STATO PER INTERVENTI FINALIZZATI	2331/0	*PON METRO - PERSONALE CONTRIBUTI A CARICO DEL COMUNE	0,00	0,00	6.744,04	6.744,04	0,00	-1.889,40	0,00	0,00	1.889,40
11063/0	*PON METRO - TRASFERIMENTI DALLO STATO PER INTERVENTI FINALIZZATI	2854/0	*PERSONALE CONTRIBUTI A CARICO DEL COMUNE - PROGETTI EUROPEI - FINANZIATO DA AVANZO VINCOLATO	0,00	0,00	0,00	0,00	0,00	-145,31	0,00	0,00	145,31
11063/0	*PON METRO - TRASFERIMENTI DALLO STATO PER INTERVENTI FINALIZZATI	41622/0	*PON METRO - INTERVENTI DIVERSI FINALIZZATI	0,00	0,00	1.160.606,61	1.160.606,61	0,00	-159.801,97	0,00	0,00	159.801,97
11063/0	*PON METRO - TRASFERIMENTI DALLO STATO PER INTERVENTI FINALIZZATI	41630/0	*PON METRO - PERSONALE COMPETENZE LORDE	0,00	0,00	21.433,70	21.433,70	0,00	-18.733,41	0,00	0,00	18.733,41
11063/0	*PON METRO - TRASFERIMENTI DALLO STATO PER INTERVENTI FINALIZZATI	41631/0	*PON METRO - PERSONALE CONTRIBUTI A CARICO DEL COMUNE	0,00	0,00	7.253,02	7.253,02	0,00	-6.913,77	0,00	0,00	6.913,77
11063/0	*PON METRO - TRASFERIMENTI DALLO STATO PER INTERVENTI FINALIZZATI	41776/0	*PON METRO - INTERVENTI RESIDENZIALI	0,00	0,00	361.682,02	361.682,02	0,00	0,00	0,00	0,00	0,00
11064/0	*PON GOVERNANCE - TRASFERIMENTI DALLO STATO PER INTERVENTI FINALIZZATI		SPESA FIN. DA VIN. DERIV. DA TRASFERIMENTI	58.508,72	0,00	0,00	0,00	0,00	0,00	0,00	0,00	58.508,72
11064/0	*PON GOVERNANCE - TRASFERIMENTI DALLO STATO PER INTERVENTI FINALIZZATI	370/0	*PON GOVERNANCE - PERSONALE COMPETENZE LORDE	0,00	0,00	11.169,03	11.169,03	0,00	0,00	0,00	0,00	0,00
11064/0	*PON GOVERNANCE - TRASFERIMENTI DALLO STATO PER INTERVENTI FINALIZZATI	371/0	*PON GOVERNANCE - PERSONALE CONTRIBUTI A CARICO DEL COMUNE	0,00	0,00	3.659,33	3.659,33	0,00	0,00	2.876,87	2.876,87	2.876,87
11064/0	*PON GOVERNANCE - TRASFERIMENTI DALLO STATO PER INTERVENTI FINALIZZATI	2322/0	*PON GOVERNANCE - IMPOSTA REGIONALE SULLE ATTIVITA' PRODUTTIVE	0,00	0,00	1.001,13	1.001,13	0,00	0,00	0,00	0,00	0,00

ELENCO ANALITICO DELLE RISORSE VINCOLATE NEL RISULTATO DI AMMINISTRAZIONE

Cap. di entrata	Descr.	Capitolo di spesa correlato	Descr.	Risorse vinc. nel risultato di amministrazione al 1/1/2021	Risorse vincolate applicate al bilancio dell'esercizio 2021	Entrate vincolate accertate nell'esercizio 2021	Impegni eserc. 2021 finanziati da entrate vincolate accertate nell'esercizio o da quote vincolate del risultato di amministrazione	Fondo plur. vinc. al 31/12/2021 finanziato da entrate vincolate accertate nell'esercizio o da quote vincolate del risultato di amministrazione	Cancellazione di residui attivi vincolati o eliminazione del vincolo su quote del risultato di amministrazione (+) e cancellazione di residui passivi finanziati da risorse vincolate (-) (gestione dei residui)	Cancellazione nell'esercizio 2021 di impegni finanziati dal fondo pluriennale vincolato dopo l'approvazione del rendiconto dell'esercizio 2020 non reimpegnati nell'esercizio 2021	Risorse vincolate nel bilancio al 31/12/2021	Risorse vincolate nel risultato di amministrazione al 31/12/2021
				(a)	(b)	(c)	(d)	(e)	(f)	(g)	(h)=(b)+(c)-(d)-(e)+(g)	(i)=(a) +(c)-(d)-(e)-(f)+(g)
11066/0	*PON GOVERNANCE - SIBIT - TRASFERIMENTI DA UNIONE EUROPEA PER INTERVENTI FINALIZZATI		SPESA FIN. DA VIN. DERIV. DA TRASFERIMENTI	0,00	0,00	22.796,42	0,00	0,00	0,00	0,00	22.796,42	22.796,42
11068/0	*REACT EU - TRASFERIMENTI CORRENTI DA AMMINISTRAZIONI CENTRALI	380/0	*REACT EU - GE8.1.1 ASSISTENZA TECNICA - PERSONALE COMPETENZE LORDE	0,00	0,00	209.342,07	209.342,07	0,00	0,00	0,00	0,00	0,00
11068/0	*REACT EU - TRASFERIMENTI CORRENTI DA AMMINISTRAZIONI CENTRALI	381/0	*REACT EU - GE8.1.1 ASSISTENZA TECNICA - PERSONALE CONTRIBUTI A CARICO DEL COMUNE	0,00	0,00	47.288,12	47.288,12	0,00	0,00	0,00	0,00	0,00
11068/0	*REACT EU - TRASFERIMENTI CORRENTI DA AMMINISTRAZIONI CENTRALI	2340/0	*REACT EU - GE8.1.1 ASSISTENZA TECNICA - IMPOSTA REGIONALE SULLE ATTIVITA' PRODUTTIVE	0,00	0,00	17.619,10	17.619,10	0,00	0,00	0,00	0,00	0,00
11068/0	*REACT EU - TRASFERIMENTI CORRENTI DA AMMINISTRAZIONI CENTRALI	2343/0	*REACT EU - GE6.1.1 SERVIZI DIGITALI - IMPOSTA REGIONALE SULLE ATTIVITA' PRODUTTIVE	0,00	0,00	525,68	525,68	0,00	0,00	0,00	0,00	0,00
11068/0	*REACT EU - TRASFERIMENTI CORRENTI DA AMMINISTRAZIONI CENTRALI	2460/0	*REACT EU - GE6.1.1 SERVIZI DIGITALI - PERSONALE COMPETENZE LORDE	0,00	0,00	8.574,61	8.574,61	0,00	0,00	0,00	0,00	0,00
11068/0	*REACT EU - TRASFERIMENTI CORRENTI DA AMMINISTRAZIONI CENTRALI	2461/0	*REACT EU - GE6.1.1 SERVIZI DIGITALI - PERSONALE CONTRIBUTI A CARICO DEL COMUNE	0,00	0,00	1.755,69	1.755,69	0,00	0,00	0,00	0,00	0,00
11068/0	*REACT EU - TRASFERIMENTI CORRENTI DA AMMINISTRAZIONI CENTRALI	3116/0	*REACT EU - GE6.1.4.C QUALITA' DELL'AMBIENTE - INTERVENTI DIVERSI FINALIZZATI	0,00	0,00	39.800,00	39.800,00	0,00	0,00	0,00	0,00	0,00
11068/0	*REACT EU - TRASFERIMENTI CORRENTI DA AMMINISTRAZIONI CENTRALI	40682/0	*REACT EU - GE7.1.1.A RAFFORZAMENTO SOCIALE - CONTRATTI DI SERVIZIO PUBBLICO - INCLUSIONE SOCIALE FINALIZZATI	0,00	0,00	721.003,28	721.003,28	0,00	0,00	0,00	0,00	0,00
11068/0	*REACT EU - TRASFERIMENTI CORRENTI DA AMMINISTRAZIONI CENTRALI	40683/0	*REACT EU - GE7.1.1.A RAFFORZAMENTO SOCIALE - INTERVENTI RESIDENZIALI - INCLUSIONE SOCIALE FINALIZZATI	0,00	0,00	149.106,72	149.106,72	0,00	0,00	0,00	0,00	0,00
11082/0	*TRASFERIMENTI DALLO STATO		SPESA FIN. DA VIN. DERIV. DA TRASFERIMENTI	2.293,51	0,00	0,00	0,00	0,00	2.293,51	0,00	0,00	0,00
11089/0	*TRASFERIMENTI CORRENTI DA AMMINISTRAZIONI CENTRALI		SPESA FIN. DA VIN. DERIV. DA TRASFERIMENTI	31.082,86	0,00	0,00	0,00	0,00	0,00	0,00	0,00	31.082,86
11091/0	*TRASFERIMENTI DA AMMINISTRAZIONI LOCALI - FINALIZZATI		SPESA FIN. DA VIN. DERIV. DA TRASFERIMENTI	0,00	0,00	151.200,00	0,00	0,00	0,00	0,00	151.200,00	151.200,00
11091/0	*TRASFERIMENTI DA AMMINISTRAZIONI LOCALI - FINALIZZATI	20311/0	*ACQUISIZIONE DI SERVIZI PER ORGANIZZAZIONE EVENTI - FINALIZZATI	0,00	0,00	71.497,62	71.497,62	0,00	0,00	0,00	0,00	0,00
11092/0	*TRASFERIMENTI CORRENTI DA AMMINISTRAZIONI CENTRALI		SPESA FIN. DA VIN. DERIV. DA TRASFERIMENTI	0,00	0,00	7,06	0,00	0,00	0,00	0,00	7,06	7,06
11092/0	*TRASFERIMENTI CORRENTI DA AMMINISTRAZIONI CENTRALI	20311/0	*ACQUISIZIONE DI SERVIZI PER ORGANIZZAZIONE EVENTI - FINALIZZATI	0,00	0,00	364.260,58	364.260,58	0,00	0,00	0,00	0,00	0,00
11099/0	*TRASFERIMENTI DALLO STATO PER INTERVENTI FINALIZZATI - PON INCLUSIONE		SPESA FIN. DA VIN. DERIV. DA TRASFERIMENTI	0,00	0,00	14.597,33	0,00	0,00	0,00	0,00	14.597,33	14.597,33
11099/0	*TRASFERIMENTI DALLO STATO PER INTERVENTI FINALIZZATI - PON INCLUSIONE	2319/0	*PON INCLUSIONE - IMPOSTA REGIONALE SULLE ATTIVITA' PRODUTTIVE	0,00	0,00	2.206,91	2.206,91	0,00	0,00	0,00	0,00	0,00
11099/0	*TRASFERIMENTI DALLO STATO PER INTERVENTI FINALIZZATI - PON INCLUSIONE	40852/0	*PON INCLUSIONE - INTERVENTI ASSISTENZIALI FINALIZZATI	0,00	0,00	31.000,00	31.000,00	0,00	0,00	0,00	0,00	0,00

ELENCO ANALITICO DELLE RISORSE VINCOLATE NEL RISULTATO DI AMMINISTRAZIONE

Cap. di entrata	Descr.	Capitolo di spesa correlato	Descr.	Risorse vinc. nel risultato di amministrazione al 1/1/2021	Risorse vincolate applicate al bilancio dell'esercizio 2021	Entrate vincolate accertate nell'esercizio 2021	Impegni eserc. 2021 finanziati da entrate vincolate accertate nell'esercizio o da quote vincolate del risultato di amministrazione	Fondo plur. vinc. al 31/12/2021 finanziato da entrate vincolate accertate nell'esercizio o da quote vincolate del risultato di amministrazione	Cancellazione di residui attivi vincolati o eliminazione del vincolo su quote del risultato di amministrazione (+) e cancellazione di residui passivi finanziati da risorse vincolate (-) (gestione dei residui)	Cancellazione nell'esercizio 2021 di impegni finanziati dal fondo pluriennale vincolato dopo l'approvazione del rendiconto dell'esercizio 2020 non reimpegnati nell'esercizio 2021	Risorse vincolate nel bilancio al 31/12/2021	Risorse vincolate nel risultato di amministrazione al 31/12/2021
				(a)	(b)	(c)	(d)	(e)	(f)	(g)	(h)=(b)+(c)-(d)-(e)+(g)	(i)=(a) +(c)-(d)-(e)-(f)+(g)
11099/0	*TRASFERIMENTI DALLO STATO PER INTERVENTI FINALIZZATI - PON INCLUSIONE	41623/0	*PON INCLUSIONE - INTERVENTI DIVERSI FINALIZZATI	13.755,03	13.755,03	263.025,92	263.025,92	0,00	-13.625,47	0,00	13.755,03	27.380,50
11099/0	*TRASFERIMENTI DALLO STATO PER INTERVENTI FINALIZZATI - PON INCLUSIONE	41632/0	*PON INCLUSIONE - INTERVENTI DIVERSI FINALIZZATI FINANZIATI DA AVANZO VINCOLATO (DA STATO)	85.087,67	85.087,67	0,00	85.087,67	0,00	-25.527,05	0,00	0,00	25.527,05
11099/0	*TRASFERIMENTI DALLO STATO PER INTERVENTI FINALIZZATI - PON INCLUSIONE	41636/0	*PON INCLUSIONE - PERSONALE COMPETENZE LORDE	0,00	0,00	25.112,56	25.112,56	0,00	-913,53	0,00	0,00	913,53
11099/0	*TRASFERIMENTI DALLO STATO PER INTERVENTI FINALIZZATI - PON INCLUSIONE	41637/0	*PON INCLUSIONE - PERSONALE CONTRIBUTI A CARICO DEL COMUNE	0,00	0,00	8.181,54	8.181,54	0,00	-2.171,84	0,00	0,00	2.171,84
11100/0	*TRASFERIMENTI DALLO STATO		SPESA FIN. DA VIN. DERIV. DA TRASFERIMENTI	5.192,80	5.192,80	0,00	0,00	0,00	0,00	0,00	5.192,80	5.192,80
11100/0	*TRASFERIMENTI DALLO STATO	41677/0	*CONTRATTI DI SERVIZIO FINANZIATI DA AVANZO VINCOLATO (DA STATO)	0,00	0,00	0,00	0,00	0,00	-0,01	0,00	0,00	0,01
11130/0	*TRASFERIMENTI DALLO STATO - FINALIZZATI		SPESA FIN. DA VIN. DERIV. DA TRASFERIMENTI	71.935,76	66.935,76	0,00	0,00	0,00	5.000,00	0,00	66.935,76	66.935,76
11130/0	*TRASFERIMENTI DALLO STATO - FINALIZZATI	3935/0	*MANUTENZIONI DIVERSE FINANZIATE DA AVANZO VINCOLATO (DA STATO)	338,46	338,46	0,00	338,46	0,00	0,00	0,00	0,00	0,00
11130/0	*TRASFERIMENTI DALLO STATO - FINALIZZATI	3936/0	*ACQUISIZIONE DI BENI DIVERSI FINANZIATI DA AVANZO VINCOLATO (DA STATO)	8.615,60	8.615,60	0,00	8.615,60	0,00	0,00	0,00	0,00	0,00
11146/0	*TRASFERIMENTO DALLO STATO		SPESA FIN. DA VIN. DERIV. DA TRASFERIMENTI	64.598,53	22,80	20.529,45	0,00	0,00	5,26	0,00	20.552,25	85.122,72
11146/0	*TRASFERIMENTO DALLO STATO	1027/0	*INTERVENTI DIVERSI FINALIZZATI	5.864,00	0,00	0,00	0,00	0,00	0,00	0,00	0,00	5.864,00
11146/0	*TRASFERIMENTO DALLO STATO	2857/0	*INTERVENTI DIVERSI FINANZIATI DA AVANZO VINCOLATO (DA STATO)	49.977,20	49.977,20	0,00	49.977,20	0,00	0,00	0,00	0,00	0,00
12500/0	*TRASFERIMENTI DALLO STATO	22551/0	*ACQUISIZIONE DI BENI PER INTERVENTI FINALIZZATI	0,00	0,00	27.614,61	27.614,61	0,00	0,00	0,00	0,00	0,00
12521/0	*TRASFERIMENTI DALLO STATO FINALIZZATI		SPESA FIN. DA VIN. DERIV. DA TRASFERIMENTI	235,36	0,00	0,00	0,00	0,00	235,36	0,00	0,00	0,00
12522/0	*TRASFERIMENTI DA FONDO SOLIDARIETA' EMERGENZA SANITARIA		SPESA FIN. DA VIN. DERIV. DA TRASFERIMENTI	24,07	0,00	0,00	0,00	0,00	24,07	0,00	0,00	0,00
12545/0	*TRASFERIMENTI DALLO STATO PER PROGETTI FINALIZZATI		SPESA FIN. DA VIN. DERIV. DA TRASFERIMENTI	75.335,95	75.335,95	0,00	0,00	0,00	0,00	0,00	75.335,95	75.335,95
12545/0	*TRASFERIMENTI DALLO STATO PER PROGETTI FINALIZZATI	15042/0	*ALTRI INTERVENTI DIVERSI FINANZIATI DA AVANZO VINCOLATO (DA STATO)	16.931,45	16.931,45	0,00	16.931,45	0,00	0,00	0,00	0,00	0,00
12545/0	*TRASFERIMENTI DALLO STATO PER PROGETTI FINALIZZATI	15043/0	*ACQUISIZIONE DI BENI DIVERSI FINANZIATI DA AVANZO VINCOLATO (DA STATO)	27,75	27,75	0,00	27,75	0,00	0,00	0,00	0,00	0,00
14503/0	*TRASFERIMENTI DA UNIONE EUROPEA		SPESA FIN. DA VIN. DERIV. DA TRASFERIMENTI	0,00	0,00	129.105,21	0,00	0,00	0,00	0,00	129.105,21	129.105,21
14503/0	*TRASFERIMENTI DA UNIONE EUROPEA	225/0	*PROGETTI EUROPEI - INTERVENTI DIVERSI	0,00	0,00	49.113,54	32.204,34	16.909,20	0,00	0,00	0,00	0,00
14510/0	*TRASFERIMENTI DALLA REGIONE		SPESA FIN. DA VIN. DERIV. DA TRASFERIMENTI	1.011,60	1.011,60	0,00	0,00	0,00	1.011,60	0,00	1.011,60	0,00
14510/0	*TRASFERIMENTI DALLA REGIONE	22026/0	*ALTRI INTERVENTI DIVERSI FINANZIATI DA AVANZO VINCOLATO (DA REGIONE)	9.727,44	9.727,44	0,00	9.727,44	0,00	0,00	0,00	0,00	0,00

ELENCO ANALITICO DELLE RISORSE VINCOLATE NEL RISULTATO DI AMMINISTRAZIONE

Pag. 81

Cap. di entrata	Descr.	Capitolo di spesa correlato	Descr.	Risorse vinc. nel risultato di amministrazione al 1/1/2021	Risorse vincolate applicate al bilancio dell'esercizio 2021	Entrate vincolate accertate nell'esercizio 2021	Impegni eserc. 2021 finanziati da entrate vincolate accertate nell'esercizio o da quote vincolate del risultato di amministrazione	Fondo plur. vinc. al 31/12/2021 finanziato da entrate vincolate accertate nell'esercizio o da quote vincolate del risultato di amministrazione	Cancellazione di residui attivi vincolati o eliminazione del vincolo su quote del risultato di amministrazione (+) e cancellazione di residui passivi finanziati da risorse vincolate (-) (gestione dei residui)	Cancellazione nell'esercizio 2021 di impegni finanziati dal fondo pluriennale vincolato dopo l'approvazione del rendiconto dell'esercizio 2020 non reimpegnati nell'esercizio 2021	Risorse vincolate nel bilancio al 31/12/2021	Risorse vincolate nel risultato di amministrazione al 31/12/2021
				(a)	(b)	(c)	(d)	(e)	(f)	(g)	(h)=(b)+(c)-(d)-(e)+(g)	(i)=(a) +(c)-(d)-(e)-(f)+(g)
14510/0	*TRASFERIMENTI DALLA REGIONE	22047/0	*ACQUISIZIONE DI SERVIZI PER INTERVENTI FINALIZZATI	689,00	0,00	0,00	0,00	0,00	689,00	0,00	0,00	0,00
14514/0	*TRASFERIMENTI DA ISTITUZIONI SOCIALI PRIVATE - FINALIZZATI	22099/0	*TRASFERIMENTO A ISTITUZIONE MUSEI DEL MARE E DELLA NAVIGAZIONE - FINALIZZATO	0,00	0,00	20.000,00	20.000,00	0,00	0,00	0,00	0,00	0,00
14542/0	*TRASFERIMENTI DALLA REGIONE		SPESA FIN. DA VIN. DERIV. DA TRASFERIMENTI	756,94	0,00	0,00	0,00	0,00	756,94	0,00	0,00	0,00
14546/0	*TRASFERIMENTI DALLA REGIONE PER INTERVENTI FINALIZZATI		SPESA FIN. DA VIN. DERIV. DA TRASFERIMENTI	1.199,00	0,00	0,00	0,00	0,00	0,00	0,00	0,00	1.199,00
14548/0	*TRASFERIMENTI UNIONE EUROPEA		SPESA FIN. DA VIN. DERIV. DA TRASFERIMENTI	28.905,90	0,00	0,00	0,00	0,00	0,00	0,00	0,00	28.905,90
14549/0	*TRASFERIMENTI UNIONE EUROPEA		SPESA FIN. DA VIN. DERIV. DA TRASFERIMENTI	38.634,46	22.104,55	0,00	0,00	0,00	812,31	0,00	22.104,55	37.822,15
14549/0	*TRASFERIMENTI UNIONE EUROPEA	2095/0	*PROGETTI U.E. - INTERVENTI DIVERSI	50.049,48	0,00	35.589,78	35.589,78	0,00	-29.996,56	0,00	0,00	80.046,04
14549/0	*TRASFERIMENTI UNIONE EUROPEA	2096/0	*PROGETTI UE - TRASFERIMENTI CORRENTI AD AMMINISTRAZIONI LOCALI	0,00	0,00	18.710,48	18.710,48	0,00	0,00	0,00	0,00	0,00
14549/0	*TRASFERIMENTI UNIONE EUROPEA	2097/0	*PROGETTI U.E. - TRASFERIMENTI CORRENTI ALLA U.E.	35.135,40	0,00	241.136,27	241.136,27	0,00	0,00	0,00	0,00	35.135,40
14549/0	*TRASFERIMENTI UNIONE EUROPEA	2304/0	*IMPOSTA REGIONALE SULLE ATTIVITA' PRODUTTIVE - PROGETTI EUROPEI	0,00	0,00	1.170,33	1.170,33	0,00	0,00	0,00	0,00	0,00
14549/0	*TRASFERIMENTI UNIONE EUROPEA	2854/0	*PERSONALE CONTRIBUTI A CARICO DEL COMUNE - PROGETTI EUROPEI - FINANZIATO DA AVANZO VINCOLATO	10.009,72	0,00	0,00	0,00	0,00	0,00	0,00	0,00	10.009,72
14549/0	*TRASFERIMENTI UNIONE EUROPEA	2860/0	*PERSONALE COMPETENZE LORDE - PROGETTI EUROPEI	0,00	0,00	13.475,63	13.475,63	0,00	0,00	0,00	0,00	0,00
14549/0	*TRASFERIMENTI UNIONE EUROPEA	2861/0	*PERSONALE CONTRIBUTI A CARICO DEL COMUNE - PROGETTI EUROPEI	0,00	0,00	4.258,13	4.258,13	0,00	0,00	0,00	0,00	0,00
14551/0	*TRASFERIMENTI DA UNIONE EUROPEA		SPESA FIN. DA VIN. DERIV. DA TRASFERIMENTI	63.218,83	15.299,96	28.559,73	0,00	0,00	47.918,87	0,00	43.859,69	43.859,69
14551/0	*TRASFERIMENTI DA UNIONE EUROPEA	52815/0	*PROGETTI U.E. - INTERVENTI DIVERSI	4.163,40	249,94	48.665,40	48.665,40	0,00	3.913,46	0,00	249,94	249,94
14551/0	*TRASFERIMENTI DA UNIONE EUROPEA	52829/0	*PROGETTI EUROPEI - ALTRI INTERVENTI DIVERSI FINANZIATI DA AVANZO VINCOLATO	914,00	914,00	0,00	914,00	0,00	0,00	0,00	0,00	0,00
14553/0	*TRASFERIMENTI UNIONE EUROPEA		SPESA FIN. DA VIN. DERIV. DA TRASFERIMENTI	455.517,35	80.099,90	0,00	0,00	0,00	2.500,00	0,00	80.099,90	453.017,35
14553/0	*TRASFERIMENTI UNIONE EUROPEA	117/0	*PROGETTI EUROPEI - ALTRI INTERVENTI DIVERSI FINANZIATI DA AVANZO VINCOLATO	0,00	0,00	0,00	0,00	0,00	-1,22	0,00	0,00	1,22
14553/0	*TRASFERIMENTI UNIONE EUROPEA	119/0	*PROGETTI EUROPEI - TRASFERIMENTI AD IMPRESE FINANZIATI DA AVANZO VINCOLATO	0,00	0,00	0,00	0,00	0,00	0,00	4.000,00	4.000,00	4.000,00
14553/0	*TRASFERIMENTI UNIONE EUROPEA	3037/0	*PROGETTI EUROPEI - INTERVENTI DIVERSI	2.073,79	1.666,00	8.406,79	8.406,79	0,00	0,00	0,00	1.666,00	2.073,79
14553/0	*TRASFERIMENTI UNIONE EUROPEA	3049/0	*PROGETTI EUROPEI - INTERVENTI DIVERSI FINANZIATI DA AVANZO VINCOLATO	107.712,75	107.712,75	0,00	107.712,75	0,00	0,00	0,00	0,00	0,00

ELENCO ANALITICO DELLE RISORSE VINCOLATE NEL RISULTATO DI AMMINISTRAZIONE

Cap. di entrata	Descr.	Capitolo di spesa correlato	Descr.	Risorse vinc. nel risultato di amministrazione al 1/1/2021	Risorse vincolate applicate al bilancio dell'esercizio 2021	Entrate vincolate accertate nell'esercizio 2021	Impegni eserc. 2021 finanziati da entrate vincolate accertate nell'esercizio o da quote vincolate del risultato di amministrazione	Fondo plur. vinc. al 31/12/2021 finanziato da entrate vincolate accertate nell'esercizio o da quote vincolate del risultato di amministrazione	Cancellazione di residui attivi vincolati o eliminazione del vincolo su quote del risultato di amministrazione (+) e cancellazione di residui passivi finanziati da risorse vincolate (-) (gestione dei residui)	Cancellazione nell'esercizio 2021 di impegni finanziati dal fondo pluriennale vincolato dopo l'approvazione del rendiconto dell'esercizio 2020 non reimpegnati nell'esercizio 2021	Risorse vincolate nel bilancio al 31/12/2021	Risorse vincolate nel risultato di amministrazione al 31/12/2021
				(a)	(b)	(c)	(d)	(e)	(f)	(g)	(h)=(b)+(c)-(d)-(e)+(g)	(i)=(a) +(c)-(d)-(e)-(f)+(g)
14553/0	*TRASFERIMENTI UNIONE EUROPEA	3055/0	*PROGETTI EUROPEI - TRASFERIMENTI CORRENTI AD ALTRE IMPRESE - FINANZIATI DA AVANZO VINCOLATO	31.521,79	31.521,79	0,00	31.521,79	0,00	0,00	0,00	0,00	0,00
14553/0	*TRASFERIMENTI UNIONE EUROPEA	60237/0	*NUOVE ASSUNZIONI - COMPETENZE LORDE - FINANZIATE DA AVANZO VINCOLATO	40.345,60	40.345,60	0,00	40.345,60	0,00	0,00	0,00	0,00	0,00
14553/0	*TRASFERIMENTI UNIONE EUROPEA	60238/0	*NUOVE ASSUNZIONI - CONTRIBUTI A CARICO DEL COMUNE - FINANZIATE DA AVANZO VINCOLATO	11.337,12	11.337,12	0,00	11.337,12	0,00	0,00	0,00	0,00	0,00
14554/0	*TRASFERIMENTI UNIONE EUROPEA		SPESA FIN. DA VIN. DERIV. DA TRASFERIMENTI	6.114,40	0,00	0,00	0,00	0,00	0,00	0,00	0,00	6.114,40
14555/0	*TRASFERIMENTI CORRENTI DA AMMINISTRAZIONI CENTRALI - FINALIZZATO		SPESA FIN. DA VIN. DERIV. DA TRASFERIMENTI	2.620,30	0,00	3.137,92	0,00	0,00	0,00	0,00	3.137,92	5.758,22
14555/0	*TRASFERIMENTI CORRENTI DA AMMINISTRAZIONI CENTRALI - FINALIZZATO	3045/0	*INTERVENTI DIVERSI FINALIZZATI	0,00	0,00	4.892,20	4.892,20	0,00	0,00	0,00	0,00	0,00
14555/0	*TRASFERIMENTI CORRENTI DA AMMINISTRAZIONI CENTRALI - FINALIZZATO	3051/0	*INTERVENTI DIVERSI FINANZIATI DA AVANZO VINCOLATO (DA STATO)	1.924,62	0,00	0,00	0,00	0,00	0,00	0,00	0,00	1.924,62
14555/0	*TRASFERIMENTI CORRENTI DA AMMINISTRAZIONI CENTRALI - FINALIZZATO	3084/0	*ACQUISIZIONE DI BENI DIVERSI FINALIZZATI	0,00	0,00	3.969,88	3.969,88	0,00	0,00	0,00	0,00	0,00
14556/0	*TRASFERIMENTI DA COMMISSARIO DELEGATO PER STATI DI EMERGENZA (EX O.P.C.M.)		SPESA FIN. DA VIN. DERIV. DA TRASFERIMENTI	101.628,36	0,00	0,61	0,00	0,00	101.628,36	0,00	0,61	0,61
14556/0	*TRASFERIMENTI DA COMMISSARIO DELEGATO PER STATI DI EMERGENZA (EX O.P.C.M.)	3960/0	*TRASFERIMENTI A FAMIGLIE PER EVENTI ALLUVIONALI (EX O.P.C.M.)	0,00	0,00	166.209,78	166.209,78	0,00	0,00	0,00	0,00	0,00
14559/0	*TRASFERIMENTI PER PROGETTI EUROPEI		SPESA FIN. DA VIN. DERIV. DA TRASFERIMENTI	24.103,56	24.103,56	0,00	0,00	0,00	0,00	0,00	24.103,56	24.103,56
14559/0	*TRASFERIMENTI PER PROGETTI EUROPEI	3929/0	*PROGETTI EUROPEI - INTERVENTI DIVERSI - FINANZIATI DA AVANZO VINCOLATO	29.219,00	29.219,00	0,00	29.219,00	0,00	0,00	0,00	0,00	0,00
14563/0	*TRASFERIMENTI DA AMMINISTRAZIONI LOCALI - PROGETTI FINALIZZATI		SPESA FIN. DA VIN. DERIV. DA TRASFERIMENTI	66.104,07	65.771,18	0,00	0,00	0,00	0,00	0,00	65.771,18	66.104,07
14563/0	*TRASFERIMENTI DA AMMINISTRAZIONI LOCALI - PROGETTI FINALIZZATI	3041/0	*PROGETTI FINALIZZATI - INTERVENTI DIVERSI	0,00	0,00	126.926,68	126.926,68	0,00	0,00	0,00	0,00	0,00
14563/0	*TRASFERIMENTI DA AMMINISTRAZIONI LOCALI - PROGETTI FINALIZZATI	3047/0	*PROGETTI FINALIZZATI - INTERVENTI DIVERSI FINANZIATI DA AVANZO VINCOLATO (DA AMMINISTRAZIONI LOCALI)	15.500,00	15.500,00	0,00	15.500,00	0,00	0,00	0,00	0,00	0,00
14564/0	*TRASFERIMENTI CORRENTI DA AMMINISTRAZIONI PUBBLICHE UNESCO - FINALIZZATO	152/0	*INTERVENTI DIVERSI UNESCO - FINALIZZATI	0,00	0,00	80.198,02	80.198,02	0,00	0,00	0,00	0,00	0,00
14565/0	*TRASFERIMENTI INTERNAZIONALI		SPESA FIN. DA VIN. DERIV. DA TRASFERIMENTI	107.029,77	2.355,19	0,00	0,00	0,00	0,00	0,00	2.355,19	107.029,77
14565/0	*TRASFERIMENTI INTERNAZIONALI	3049/0	*PROGETTI EUROPEI - INTERVENTI DIVERSI FINANZIATI DA AVANZO VINCOLATO	644,81	644,81	0,00	644,81	0,00	0,00	0,00	0,00	0,00
14568/0	*TRASFERIMENTI DALLA REGIONE - PROGETTI FINALIZZATI		SPESA FIN. DA VIN. DERIV. DA TRASFERIMENTI	9.529,44	9.529,44	193.571,67	0,00	0,00	0,00	0,00	203.101,11	203.101,11
14568/0	*TRASFERIMENTI DALLA REGIONE - PROGETTI FINALIZZATI	2342/0	*IMPOSTA REGIONALE SULLE ATTIVITA' PRODUTTIVE - PROGETTI FINALIZZATI	0,00	0,00	840,50	840,50	0,00	0,00	0,00	0,00	0,00

ELENCO ANALITICO DELLE RISORSE VINCOLATE NEL RISULTATO DI AMMINISTRAZIONE

Pag. 83

Cap. di entrata	Descr.	Capitolo di spesa correlato	Descr.	Risorse vinc. nel risultato di amministrazione al 1/1/2021	Risorse vincolate applicate al bilancio dell'esercizio 2021	Entrate vincolate accertate nell'esercizio 2021	Impegni eserc. 2021 finanziati da entrate vincolate accertate nell'esercizio o da quote vincolate del risultato di amministrazione	Fondo plur. vinc. al 31/12/2021 finanziato da entrate vincolate accertate nell'esercizio o da quote vincolate del risultato di amministrazione	Cancellazione di residui attivi vincolati o eliminazione del vincolo su quote del risultato di amministrazione (+) e cancellazione di residui passivi finanziati da risorse vincolate (-) (gestione dei residui)	Cancellazione nell'esercizio 2021 di impegni finanziati dal fondo pluriennale vincolato dopo l'approvazione del rendiconto dell'esercizio 2020 non reimpegnati nell'esercizio 2021	Risorse vincolate nel bilancio al 31/12/2021	Risorse vincolate nel risultato di amministrazione al 31/12/2021
				(a)	(b)	(c)	(d)	(e)	(f)	(g)	(h)=(b)+(c)-(d)-(e)+(g)	(i)=(a)+(c)-(d)-(e)-(f)+(g)
14568/0	*TRASFERIMENTI DALLA REGIONE - PROGETTI FINALIZZATI	41761/0	*TRASFERIMENTI AD ALTRI SOGGETTI - PROGETTI FINALIZZATI	0,00	0,00	1.348.233,11	1.348.233,11	0,00	0,00	0,00	0,00	0,00
14568/0	*TRASFERIMENTI DALLA REGIONE - PROGETTI FINALIZZATI	41762/0	*PROGETTI FINALIZZATI - ACQUISIZIONE DI SERVIZI DIVERSI	0,00	0,00	0,00	0,00	0,00	-0,03	0,00	0,00	0,03
14568/0	*TRASFERIMENTI DALLA REGIONE - PROGETTI FINALIZZATI	41771/0	*TRASFERIMENTI CORRENTI AD ISTITUZIONI SOCIALI PRIVATE FINANZIATI DA AVANZO VINCOLATO (DA REGIONE)	15.370,00	15.370,00	0,00	15.370,00	0,00	0,00	0,00	0,00	0,00
14568/0	*TRASFERIMENTI DALLA REGIONE - PROGETTI FINALIZZATI	41827/0	*CONTRATTI DI SERVIZIO - PROGETTI FINALIZZATI	0,00	0,00	121.683,10	121.683,10	0,00	0,00	0,00	0,00	0,00
14568/0	*TRASFERIMENTI DALLA REGIONE - PROGETTI FINALIZZATI	41830/0	*(A STRALCIO) PERSONALE COMPETENZE LORDE - PROGETTI FINALIZZATI	0,00	0,00	9.743,11	9.743,11	0,00	0,00	0,00	0,00	0,00
14568/0	*TRASFERIMENTI DALLA REGIONE - PROGETTI FINALIZZATI	41831/0	*(A STRALCIO) PERSONALE CONTRIBUTI A CARICO DEL COMUNE - PROGETTI FINALIZZATI	0,00	0,00	3.063,51	3.063,51	0,00	0,00	0,00	0,00	0,00
14569/0	*TRASFERIMENTI DALLA REGIONE - PROGETTI FINALIZZATI		SPESA FIN. DA VIN. DERIV. DA TRASFERIMENTI	6.812,30	6.812,30	0,00	0,00	0,00	0,00	0,00	6.812,30	6.812,30
14570/0	*TRASFERIMENTI CORRENTI DA AMMINISTRAZIONI LOCALI - FINALIZZATI		SPESA FIN. DA VIN. DERIV. DA TRASFERIMENTI	196,37	196,37	4.039,33	0,00	0,00	0,00	0,00	4.235,70	4.235,70
14570/0	*TRASFERIMENTI CORRENTI DA AMMINISTRAZIONI LOCALI - FINALIZZATI	3964/0	*ACQUISIZIONE DI BENI DIVERSI FINANZIATI DA AVANZO VINCOLATO	5.731,15	5.731,15	0,00	5.731,15	0,00	0,00	0,00	0,00	0,00
14570/0	*TRASFERIMENTI CORRENTI DA AMMINISTRAZIONI LOCALI - FINALIZZATI	3966/0	*TRASFERIMENTI A FAMIGLIE - FINANZIATI DA AVANZO VINCOLATO	58,00	58,00	0,00	58,00	0,00	0,00	0,00	0,00	0,00
14590/0	*TRASFERIMENTI DALLO STATO PER INTERVENTI FINALIZZATI		SPESA FIN. DA VIN. DERIV. DA TRASFERIMENTI	0,00	0,00	576.695,49	0,00	0,00	0,00	0,00	576.695,49	576.695,49
14590/0	*TRASFERIMENTI DALLO STATO PER INTERVENTI FINALIZZATI	41773/0	*TRASFERIMENTI AD ALTRI SOGGETTI - PROGETTI FINALIZZATI - FINANZIATI DA AVANZO VINCOLATO	1.009.217,11	1.009.217,11	0,00	1.009.217,11	0,00	0,00	0,00	0,00	0,00
14601/0	*TRASFERIMENTI DA AMMINISTRAZIONI LOCALI PER INTERVENTI FINALIZZATI		SPESA FIN. DA VIN. DERIV. DA TRASFERIMENTI	252.650,00	252.650,00	0,00	0,00	0,00	0,00	0,00	252.650,00	252.650,00
14635/0	*TRASFERIMENTI DA AMMINISTRAZIONI LOCALI PER INTERVENTI FINALIZZATI		SPESA FIN. DA VIN. DERIV. DA TRASFERIMENTI	0,00	0,00	110.573,97	0,00	0,00	0,00	0,00	110.573,97	110.573,97
14635/0	*TRASFERIMENTI DA AMMINISTRAZIONI LOCALI PER INTERVENTI FINALIZZATI	18141/0	*TRASFERIMENTI PER DIRITTO ALLO STUDIO - FINALIZZATI	0,00	0,00	724.997,62	724.997,62	0,00	0,00	0,00	0,00	0,00
14635/0	*TRASFERIMENTI DA AMMINISTRAZIONI LOCALI PER INTERVENTI FINALIZZATI	18142/0	*BORSE DI STUDIO FINANZIATE DA AVANZO VINCOLATO (DA STATO)	118.438,23	118.438,23	0,00	118.438,23	0,00	0,00	0,00	0,00	0,00
14650/0	*TRASFERIMENTI DALLA REGIONE (L.431/98) - FINALIZZATI		SPESA FIN. DA VIN. DERIV. DA TRASFERIMENTI	2.559.072,01	2.559.072,01	2.066.700,71	0,00	0,00	0,00	0,00	4.625.772,72	4.625.772,72
14650/0	*TRASFERIMENTI DALLA REGIONE (L.431/98) - FINALIZZATI	6867/0	*CONTRIBUTI (L. 431/98) - FINALIZZATI	0,00	0,00	1.565.722,48	1.565.722,48	0,00	0,00	0,00	0,00	0,00
14681/0	*TRASFERIMENTI U.E. - GENOVA SMART CITY		SPESA FIN. DA VIN. DERIV. DA TRASFERIMENTI	2.495,42	926,90	0,00	0,00	0,00	0,00	0,00	926,90	2.495,42
14681/0	*TRASFERIMENTI U.E. - GENOVA SMART CITY	117/0	*PROGETTI EUROPEI - ALTRI INTERVENTI DIVERSI FINANZIATI DA AVANZO VINCOLATO	20.000,00	0,00	0,00	0,00	0,00	0,00	0,00	0,00	20.000,00
14686/0	*TRASFERIMENTI DALL'UNIONE EUROPEA		SPESA FIN. DA VIN. DERIV. DA TRASFERIMENTI	130.507,17	123.738,98	0,00	0,00	0,00	0,00	0,00	123.738,98	130.507,17

ELENCO ANALITICO DELLE RISORSE VINCOLATE NEL RISULTATO DI AMMINISTRAZIONE

Cap. di entrata	Descr.	Capitolo di spesa correlato	Descr.	Risorse vinc. nel risultato di amministrazione al 1/1/2021	Risorse vincolate applicate al bilancio dell'esercizio 2021	Entrate vincolate accertate nell'esercizio 2021	Impegni eserc. 2021 finanziati da entrate vincolate accertate nell'esercizio o da quote vincolate del risultato di amministrazione	Fondo plur. vinc. al 31/12/2021 finanziato da entrate vincolate accertate nell'esercizio o da quote vincolate del risultato di amministrazione	Cancellazione di residui attivi vincolati o eliminazione del vincolo su quote del risultato di amministrazione (+) e cancellazione di residui passivi finanziati da risorse vincolate (-) (gestione dei residui)	Cancellazione nell'esercizio 2021 di impegni finanziati dal fondo pluriennale vincolato dopo l'approvazione del rendiconto dell'esercizio 2020 non reimpegnati nell'esercizio 2021	Risorse vincolate nel bilancio al 31/12/2021	Risorse vincolate nel risultato di amministrazione al 31/12/2021
				(a)	(b)	(c)	(d)	(e)	(f)	(g)	(h)=(b)+(c)-(d)-(e)+(g)	(i)=(a) +(c)-(d)-(e)-(f)+(g)
14686/0	*TRASFERIMENTI DALL'UNIONE EUROPEA	3049/0	*PROGETTI EUROPEI - INTERVENTI DIVERSI FINANZIATI DA AVANZO VINCOLATO	5.154,30	5.154,30	0,00	5.154,30	0,00	0,00	0,00	0,00	0,00
14686/0	*TRASFERIMENTI DALL'UNIONE EUROPEA	30205/0	*PROGETTI EUROPEI - INTERVENTI DIVERSI FINANZIATI DA AVANZO VINCOLATO	1.701,66	1.701,66	0,00	1.701,66	0,00	0,00	0,00	0,00	0,00
14687/0	*TRASFERIMENTI DALL'UNIONE EUROPEA		SPESA FIN. DA VIN. DERIV. DA TRASFERIMENTI	46.875,99	0,00	0,00	0,00	0,00	0,00	0,00	0,00	46.875,99
14688/0	*TRASFERIMENTO CONTRIBUTI U.E. PER SOCIAL HOUSING	6881/0	*INTERVENTI DIVERSI FINALIZZATI DA U.E. PER SOCIAL HOUSING	0,00	0,00	0,00	0,00	0,00	-0,01	0,00	0,00	0,01
14689/0	*TRASFERIMENTI DA REGIONE FONDO MOROSITA' INCOLPEVOLE		SPESA FIN. DA VIN. DERIV. DA TRASFERIMENTI	0,00	0,00	698.557,79	0,00	0,00	0,00	0,00	698.557,79	698.557,79
14689/0	*TRASFERIMENTI DA REGIONE FONDO MOROSITA' INCOLPEVOLE	6435/0	*INTERVENTI ASSISTENZIALI FINANZIATI DA AVANZO VINCOLATO (DA REGIONE)	293.738,24	293.738,24	0,00	293.738,24	0,00	0,00	0,00	0,00	0,00
14689/0	*TRASFERIMENTI DA REGIONE FONDO MOROSITA' INCOLPEVOLE	6890/0	*CONTRIBUTI SOSTEGNO CITTADINI MOROSI INCOLPEVOLI	329,52	0,00	161.710,62	0,00	161.710,62	329,52	0,00	0,00	0,00
14691/0	*TRASFERIMENTI DA AMMINISTRAZIONI LOCALI PER INTERVENTI FINALIZZATI		SPESA FIN. DA VIN. DERIV. DA TRASFERIMENTI	234.361,94	234.361,94	121.940,74	0,00	0,00	0,00	0,00	356.302,68	356.302,68
14691/0	*TRASFERIMENTI DA AMMINISTRAZIONI LOCALI PER INTERVENTI FINALIZZATI	2338/0	*ACQUISIZIONE SERVIZI INFORMATICI - FINANZIATI DA AVANZO VINCOLATO	53.493,98	53.493,98	0,00	53.493,98	0,00	0,00	0,00	0,00	0,00
14691/0	*TRASFERIMENTI DA AMMINISTRAZIONI LOCALI PER INTERVENTI FINALIZZATI	38029/0	*TRASFERIMENTI FINALIZZATI	2.880,02	2.880,02	0,00	0,00	0,00	-65.294,24	0,00	2.880,02	68.174,26
14691/0	*TRASFERIMENTI DA AMMINISTRAZIONI LOCALI PER INTERVENTI FINALIZZATI	38035/0	*TRASFERIMENTI A ISITUZIONI SOCIALI PRIVATE FINANZIATI DA AVANZO VINCOLATO	42.571,36	42.571,36	0,00	42.571,36	0,00	0,00	0,00	0,00	0,00
14691/0	*TRASFERIMENTI DA AMMINISTRAZIONI LOCALI PER INTERVENTI FINALIZZATI	38052/0	*ACQUISIZIONE DI BENI DIVERSI FINANZIATI DA AVANZO VINCOLATO	26.384,40	26.384,40	0,00	26.384,40	0,00	-0,01	0,00	0,00	0,01
14691/0	*TRASFERIMENTI DA AMMINISTRAZIONI LOCALI PER INTERVENTI FINALIZZATI	38053/0	*ALTRI INTERVENTI DIVERSI FINANZIATI DA AVANZO VINCOLATO	4.124,33	4.124,33	0,00	3.926,33	0,00	-1.220,00	0,00	198,00	1.418,00
14691/0	*TRASFERIMENTI DA AMMINISTRAZIONI LOCALI PER INTERVENTI FINALIZZATI	38069/0	*ACQUISIZIONE DI SERVIZI PER INTERVENTI FINALIZZATI	0,00	0,00	0,00	0,00	0,00	-876,71	0,00	0,00	876,71
14694/0	*TRASFERIMENTI CORRENTI DA IMPRESE		SPESA FIN. DA VIN. DERIV. DA TRASFERIMENTI	70.565,00	70.565,00	0,00	0,00	0,00	56,17	0,00	70.565,00	70.508,83
14694/0	*TRASFERIMENTI CORRENTI DA IMPRESE	23017/0	*ALTRI INTERVENTI DIVERSI FINANZIATI DA AVANZO VINCOLATO (DA SPONSOR IMPRESE)	0,00	0,00	0,00	0,00	0,00	-79,71	0,00	0,00	79,71
14696/0	*TRASFERIMENTI PER PROGETTI EUROPEI		SPESA FIN. DA VIN. DERIV. DA TRASFERIMENTI	79.490,90	45.423,39	0,00	0,00	0,00	22.249,80	0,00	45.423,39	57.241,10
14696/0	*TRASFERIMENTI PER PROGETTI EUROPEI	23030/0	*PROGETTI EUROPEI - INTERVENTI DIVERSI	0,00	0,00	49.406,22	49.406,22	0,00	0,00	0,00	0,00	0,00
14701/0	*TRASFERIMENTI DALLA REGIONE PER INTERVENTI FINALIZZATI		SPESA FIN. DA VIN. DERIV. DA TRASFERIMENTI	10.396,97	10.396,97	0,00	0,00	0,00	0,00	0,00	10.396,97	10.396,97
14701/0	*TRASFERIMENTI DALLA REGIONE PER INTERVENTI FINALIZZATI	1352/0	*ALTRI INTERVENTI DIVERSI FINANZIATI DA AVANZO VINCOLATO (DA REGIONE)	29.943,71	29.943,71	0,00	29.943,71	0,00	0,00	0,00	0,00	0,00
14701/0	*TRASFERIMENTI DALLA REGIONE PER INTERVENTI FINALIZZATI	3179/0	*TRASFERIMENTI A FAMIGLIE FINANZIATI DA AVANZO VINCOLATO	1.474,00	1.474,00	0,00	1.474,00	0,00	0,00	0,00	0,00	0,00

ELENCO ANALITICO DELLE RISORSE VINCOLATE NEL RISULTATO DI AMMINISTRAZIONE

Cap. di entrata	Descr.	Capitolo di spesa correlato	Descr.	Risorse vinc. nel risultato di amministrazione al 1/1/2021	Risorse vincolate applicate al bilancio dell'esercizio 2021	Entrate vincolate accertate nell'esercizio 2021	Impegni eserc. 2021 finanziati da entrate vincolate accertate nell'esercizio o da quote vincolate del risultato di amministrazione	Fondo plur. vinc. al 31/12/2021 finanziato da entrate vincolate accertate nell'esercizio o da quote vincolate del risultato di amministrazione	Cancellazione di residui attivi vincolati o eliminazione del vincolo su quote del risultato di amministrazione (+) e cancellazione di residui passivi finanziati da risorse vincolate (-) (gestione dei residui)	Cancellazione nell'esercizio 2021 di impegni finanziati dal fondo pluriennale vincolato dopo l'approvazione del rendiconto dell'esercizio 2020 non reimpegnati nell'esercizio 2021	Risorse vincolate nel bilancio al 31/12/2021	Risorse vincolate nel risultato di amministrazione al 31/12/2021
				(a)	(b)	(c)	(d)	(e)	(f)	(g)	(h)=(b)+(c)-(d)-(e)+(g)	(i)=(a) +(c)-(d)-(e)-(f)+(g)
14701/0	*TRASFERIMENTI DALLA REGIONE PER INTERVENTI FINALIZZATI	3182/0	*TRASFERIMENTI CORRENTI AD ISTITUZIONI SOCIALI PRIVATE FINANZIATI CON AVANZO VINCOLATO	10.000,00	10.000,00	0,00	10.000,00	0,00	0,00	0,00	0,00	0,00
14706/0	*TRASFERIMENTI CORRENTI DA AMMINISTRAZIONI CENTRALI - FINALIZZATO		SPESA FIN. DA VIN. DERIV. DA TRASFERIMENTI	37.860,00	37.860,00	0,00	0,00	0,00	0,00	0,00	37.860,00	37.860,00
14706/0	*TRASFERIMENTI CORRENTI DA AMMINISTRAZIONI CENTRALI - FINALIZZATO	1356/0	*TRASFERIMENTI A ISTITUZIONI SOCIALI PRIVATE - FINALIZZATI	0,00	0,00	74.860,00	74.860,00	0,00	0,00	0,00	0,00	0,00
14711/0	*TRASFERIMENTI DALLA REGIONE - FINALIZZATI		SPESA FIN. DA VIN. DERIV. DA TRASFERIMENTI	68.230,50	0,00	0,00	0,00	0,00	0,00	0,00	0,00	68.230,50
14711/0	*TRASFERIMENTI DALLA REGIONE - FINALIZZATI	30176/0	*TRASFERIMENTI A ISTITUZIONI SOCIALI PRIVATE - FINALIZZATI	0,00	0,00	9.000,00	9.000,00	0,00	0,00	0,00	0,00	0,00
14711/0	*TRASFERIMENTI DALLA REGIONE - FINALIZZATI	30177/0	*INTERVENTI DIVERSI - FINALIZZATI	0,00	0,00	146.420,78	146.420,78	0,00	0,00	0,00	0,00	0,00
14714/0	*TRASFERIMENTI EUROPEI - INTERVENTI IN CAMPO AMBIENTALE		SPESA FIN. DA VIN. DERIV. DA TRASFERIMENTI	242.316,53	0,00	0,00	0,00	0,00	0,00	0,00	0,00	242.316,53
14714/0	*TRASFERIMENTI EUROPEI - INTERVENTI IN CAMPO AMBIENTALE	30166/0	*PROGETTI EUROPEI IN CAMPO AMBIENTALE - SERVIZI	3.639,69	0,00	0,00	0,00	0,00	0,00	0,00	0,00	3.639,69
14771/0	*TRASFERIMENTI DALLA REGIONE	30199/0	*ALTRI INTERVENTI DIVERSI FINANZIATI DA AVANZO VINCOLATO	5.198,73	0,00	0,00	0,00	0,00	0,00	0,00	0,00	5.198,73
14772/0	*TRASFERIMENTI DALLA REGIONE PER INTERVENTI FINALIZZATI	34109/0	*CONTRIBUTI AD ASSOCIAZIONI	0,00	0,00	21.840,00	21.840,00	0,00	0,00	0,00	0,00	0,00
14773/0	*TRASFERIMENTI DA PRIVATI - FINALIZZATI		SPESA FIN. DA VIN. DERIV. DA TRASFERIMENTI	122.313,19	0,00	124.114,96	0,00	0,00	0,00	0,00	124.114,96	246.428,15
14773/0	*TRASFERIMENTI DA PRIVATI - FINALIZZATI	30199/0	*ALTRI INTERVENTI DIVERSI FINANZIATI DA AVANZO VINCOLATO	74.424,00	74.424,00	0,00	74.424,00	0,00	0,00	0,00	0,00	0,00
14773/0	*TRASFERIMENTI DA PRIVATI - FINALIZZATI	34109/0	*CONTRIBUTI AD ASSOCIAZIONI	2.199,00	0,00	0,00	0,00	0,00	0,00	0,00	0,00	2.199,00
14773/0	*TRASFERIMENTI DA PRIVATI - FINALIZZATI	34123/0	*MANUTENZIONI DIVERSE - FINALIZZATE	67.693,19	6.768,19	0,00	0,00	0,00	0,00	0,00	6.768,19	67.693,19
14789/0	*TRASFERIMENTI DALLA REGIONE		SPESA FIN. DA VIN. DERIV. DA TRASFERIMENTI	1.094,13	1.094,13	0,00	0,00	0,00	0,00	0,00	1.094,13	1.094,13
14789/0	*TRASFERIMENTI DALLA REGIONE	41627/0	*CONTRATTI DI SERVIZIO FINANZIATI DA AVANZO VINCOLATO (DA REGIONE)	10.800,00	10.800,00	0,00	10.800,00	0,00	0,00	0,00	0,00	0,00
14789/0	*TRASFERIMENTI DALLA REGIONE	41770/0	*ASSEGNO SERVIZI FINANZIATO DA AVANZO VINCOLATO (DA REGIONE)	84,10	84,10	0,00	0,00	0,00	0,00	0,00	84,10	84,10
14800/0	*TRASFERIMENTI DALLA REGIONE PER PROGETTI FINALIZZATI		SPESA FIN. DA VIN. DERIV. DA TRASFERIMENTI	694,00	694,00	4.752,26	0,00	0,00	5.446,26	0,00	5.446,26	0,00
14800/0	*TRASFERIMENTI DALLA REGIONE PER PROGETTI FINALIZZATI	42923/0	*TRASFERIMENTI FINALIZZATI AD ISTITUZIONI SOCIALI PRIVATE	0,00	0,00	0,00	0,00	0,00	-71.132,29	0,00	0,00	71.132,29
14800/0	*TRASFERIMENTI DALLA REGIONE PER PROGETTI FINALIZZATI	42927/0	*TRASFERIMENTI FINALIZZATI PER BORSE LAVORO	0,00	0,00	0,00	0,00	0,00	-0,25	0,00	0,00	0,25
14803/0	*TRASFERIMENTI DALLA REGIONE FINALIZZATI		SPESA FIN. DA VIN. DERIV. DA TRASFERIMENTI	173.196,36	173.196,36	339.987,97	0,00	0,00	11,45	0,00	513.184,33	513.172,88
14803/0	*TRASFERIMENTI DALLA REGIONE FINALIZZATI	41723/0	*PROGETTI FINALIZZATI - TRASFERIMENTI AD AMMINISTRAZIONI PUBBLICHE	0,00	0,00	519.694,80	519.694,80	0,00	0,00	0,00	0,00	0,00

ELENCO ANALITICO DELLE RISORSE VINCOLATE NEL RISULTATO DI AMMINISTRAZIONE

Cap. di entrata	Descr.	Capitolo di spesa correlato	Descr.	Risorse vinc. nel risultato di amministrazione al 1/1/2021	Risorse vincolate applicate al bilancio dell'esercizio 2021	Entrate vincolate accertate nell'esercizio 2021	Impegni eserc. 2021 finanziati da entrate vincolate accertate nell'esercizio o da quote vincolate del risultato di amministrazione	Fondo plur. vinc. al 31/12/2021 finanziato da entrate vincolate accertate nell'esercizio o da quote vincolate del risultato di amministrazione	Cancellazione di residui attivi vincolati o eliminazione del vincolo su quote del risultato di amministrazione (+) e cancellazione di residui passivi finanziati da risorse vincolate (-) (gestione dei residui)	Cancellazione nell'esercizio 2021 di impegni finanziati dal fondo pluriennale vincolato dopo l'approvazione del rendiconto dell'esercizio 2020 non reimpegnati nell'esercizio 2021	Risorse vincolate nel bilancio al 31/12/2021	Risorse vincolate nel risultato di amministrazione al 31/12/2021
				(a)	(b)	(c)	(d)	(e)	(f)	(g)	(h)=(b)+(c)-(d)-(e)+(g)	(i)=(a)+(c)-(d)-(e)-(f)+(g)
14803/0	*TRASFERIMENTI DALLA REGIONE FINALIZZATI	41763/0	*PROGETTI FINALIZZATI - ACQUISIZIONE DI SERVIZI DIVERSI	43.106,43	43.106,43	0,00	0,00	0,00	-6.199,61	0,00	43.106,43	49.306,04
14803/0	*TRASFERIMENTI DALLA REGIONE FINALIZZATI	41774/0	*CONTRIBUTI PER L'AUTONOMIA - FINALIZZATI	0,00	0,00	24.332,00	24.332,00	0,00	-5.550,00	0,00	0,00	5.550,00
14803/0	*TRASFERIMENTI DALLA REGIONE FINALIZZATI	41778/0	*CONTRATTI DI SERVIZIO - PROGETTI FINALIZZATI	0,00	0,00	35.698,32	35.698,32	0,00	0,00	0,00	0,00	0,00
14803/0	*TRASFERIMENTI DALLA REGIONE FINALIZZATI	41808/0	*TRASFERIMENTI A FAMIGLIE FINANZIATI DA AVANZO VINCOLATO	33.440,00	33.440,00	0,00	33.440,00	0,00	0,00	0,00	0,00	0,00
14803/0	*TRASFERIMENTI DALLA REGIONE FINALIZZATI	41811/0	*CONTRATTI DI SERVIZIO PUBBLICO - FINANZIATI DA AVANZO VINCOLATO	35.544,18	35.544,18	0,00	35.544,18	0,00	0,00	0,00	0,00	0,00
14807/0	*TRASFERIMENTI DA ENTI DEL SETTORE PUBBLICO FINALIZZATI	41763/0	*PROGETTI FINALIZZATI - ACQUISIZIONE DI SERVIZI DIVERSI	0,00	0,00	0,00	0,00	0,00	-11,45	0,00	0,00	11,45
14807/0	*TRASFERIMENTI DA ENTI DEL SETTORE PUBBLICO FINALIZZATI	41811/0	*CONTRATTI DI SERVIZIO PUBBLICO - FINANZIATI DA AVANZO VINCOLATO	7.293,81	7.293,81	0,00	7.293,81	0,00	0,00	0,00	0,00	0,00
14810/0	*TRASFERIMENTI DALLA REGIONE PER		SPESA FIN. DA VIN. DERIV. DA TRASFERIMENTI	653,55	653,55	33.565,41	0,00	0,00	653,55	0,00	34.218,96	33.565,41
14810/0	*TRASFERIMENTI DALLA REGIONE PER	40232/0	*CONTRATTI DI SERVIZIO FINANZIATI DA AVANZO VINCOLATO	84.870,92	84.870,92	0,00	84.870,92	0,00	0,00	0,00	0,00	0,00
14810/0	*TRASFERIMENTI DALLA REGIONE PER	40258/0	*INTERVENTI ECONOMICI A FAVORE CITTADINI STRANIERI - PROGETTI FINALIZZATI	0,00	0,00	18.000,00	18.000,00	0,00	0,00	0,00	0,00	0,00
14810/0	*TRASFERIMENTI DALLA REGIONE PER	40259/0	*CONTRATTI DI SERVIZIO - PROGETTI FINALIZZATI	0,00	0,00	273.270,00	273.270,00	0,00	-2.025,90	0,00	0,00	2.025,90
14812/0	*TRASFERIMENTI DALLA REGIONE PER		SPESA FIN. DA VIN. DERIV. DA TRASFERIMENTI	1.340,00	1.340,00	0,00	0,00	0,00	0,00	0,00	1.340,00	1.340,00
14812/0	*TRASFERIMENTI DALLA REGIONE PER	40239/0	*CONTRIBUTI AD EMIGRATI RIENTRATI DEFINITIVAMENTE	1.340,00	1.340,00	10.255,00	10.255,00	0,00	0,00	0,00	1.340,00	1.340,00
14813/0	*TRASFERIMENTI DALLA REGIONE FINALIZZATI		SPESA FIN. DA VIN. DERIV. DA TRASFERIMENTI	133.470,79	133.470,79	0,00	0,00	0,00	0,00	0,00	133.470,79	133.470,79
14813/0	*TRASFERIMENTI DALLA REGIONE FINALIZZATI	40707/0	*TRASFERIMENTI AD AMMINISTRAZIONI PUBBLICHE FINALIZZATI	0,00	0,00	86.183,08	86.183,08	0,00	0,00	0,00	0,00	0,00
14813/0	*TRASFERIMENTI DALLA REGIONE FINALIZZATI	40713/0	*TRASFERIMENTI CORRENTI A ISTITUZIONI SOCIALI PRIVATE FINANZIATI DA AVANZO VINCOLATO (DA REGIONE)	19.107,47	19.107,47	0,00	0,00	0,00	0,00	0,00	19.107,47	19.107,47
14813/0	*TRASFERIMENTI DALLA REGIONE FINALIZZATI	40715/0	*CONTRIBUTI ECONOMICI PER PERSONE IN STATO DI DIFFICOLTA' - FINALIZZATI	0,00	0,00	323,00	323,00	0,00	0,00	0,00	0,00	0,00
14813/0	*TRASFERIMENTI DALLA REGIONE FINALIZZATI	40717/0	*TRASFERIMENTI DIVERSI PER PROGETTI FINALIZZATI	51.610,37	51.610,37	700.000,00	700.000,00	0,00	0,00	0,00	51.610,37	51.610,37
14813/0	*TRASFERIMENTI DALLA REGIONE FINALIZZATI	40719/0	*CONTRIBUTI ECONOMICI FINANZIATI DA AVANZO VINCOLATO (DA REGIONE)	20.669,18	20.669,18	0,00	20.669,18	0,00	0,00	0,00	0,00	0,00
14821/0	*TRASFERIMENTI DALLA REGIONE PER		SPESA FIN. DA VIN. DERIV. DA TRASFERIMENTI	19.184,00	19.184,00	11.836,97	0,00	0,00	10.971,70	0,00	31.020,97	20.049,27
14821/0	*TRASFERIMENTI DALLA REGIONE PER	43852/0	*CONTRIBUTI PER GLI HANSENIANI (L. 126/1980)	0,00	0,00	20.236,00	20.236,00	0,00	-9.941,39	0,00	0,00	9.941,39
14821/0	*TRASFERIMENTI DALLA REGIONE PER	44919/0	*CONTRIBUTI PER GLI HANSENIANI (L. 126/1980) FINANZIATI DA AVANZO VINCOLATO (DA REGIONE)	5.674,87	5.674,87	0,00	5.674,87	0,00	0,00	0,00	0,00	0,00

ELENCO ANALITICO DELLE RISORSE VINCOLATE NEL RISULTATO DI AMMINISTRAZIONE

Cap. di entrata	Descr.	Capitolo di spesa correlato	Descr.	Risorse vinc. nel risultato di amministrazione al 1/1/2021	Risorse vincolate applicate al bilancio dell'esercizio 2021	Entrate vincolate accertate nell'esercizio 2021	Impegni eserc. 2021 finanziati da entrate vincolate accertate nell'esercizio o da quote vincolate del risultato di amministrazione	Fondo plur. vinc. al 31/12/2021 finanziato da entrate vincolate accertate nell'esercizio o da quote vincolate del risultato di amministrazione	Cancellazione di residui attivi vincolati o eliminazione del vincolo su quote del risultato di amministrazione (+) e cancellazione di residui passivi finanziati da risorse vincolate (-) (gestione dei residui)	Cancellazione nell'esercizio 2021 di impegni finanziati dal fondo pluriennale vincolato dopo l'approvazione del rendiconto dell'esercizio 2020 non reimpegnati nell'esercizio 2021	Risorse vincolate nel bilancio al 31/12/2021	Risorse vincolate nel risultato di amministrazione al 31/12/2021
				(a)	(b)	(c)	(d)	(e)	(f)	(g)	(h)=(b)+(c)-(d)-(e)+(g)	(i)=(a) +(c)-(d)-(f)+(g)
14941/0	*(A STRALCIO) TRASFERIMENTI DA CITTA' METROPOLITANA PER PROGETTI FINALIZZATI		SPESA FIN. DA VIN. DERIV. DA TRASFERIMENTI	6.302,87	6.302,87	0,00	0,00	0,00	6.302,87	0,00	6.302,87	0,00
14942/0	*TRASFERIMENTI DA AMMINISTRAZIONI LOCALI - FINALIZZATI	30177/0	*INTERVENTI DIVERSI - FINALIZZATI	0,00	0,00	5.000,00	5.000,00	0,00	0,00	0,00	0,00	0,00
14943/0	*(A STRALCIO) TRASFERIMENTI DALLA PROVINCIA (BOLLINO BLU)		SPESA FIN. DA VIN. DERIV. DA TRASFERIMENTI	6.398,82	0,00	0,00	0,00	0,00	0,00	0,00	0,00	6.398,82
14951/0	*TRASFERIMENTI DA PRIVATI - FINALIZZATI		SPESA FIN. DA VIN. DERIV. DA TRASFERIMENTI	0,00	0,00	14.000,01	0,00	0,00	0,00	0,00	14.000,01	14.000,01
14951/0	*TRASFERIMENTI DA PRIVATI - FINALIZZATI	63615/0	*TIROCINI FORMATIVI CURRICULARI - FINALIZZATI	0,00	0,00	999,99	999,99	0,00	0,00	0,00	0,00	0,00
15102/0	TRASFERIMENTI CORRENTI DA AMMINISTRAZIONI CENTRALI - FINALIZZATI	69245/0	*ACQUISTO LIBRI - FINALIZZATO	0,00	0,00	9.204,87	9.204,87	0,00	0,00	0,00	0,00	0,00
15103/0	*TRASFERIMENTI CORRENTI DA AMMINISTRAZIONI CENTRALI - FINALIZZATI	69644/0	*ACQUISTO LIBRI - FINALIZZATO	0,00	0,00	11.177,34	11.177,34	0,00	0,00	0,00	0,00	0,00
15104/0	*TRASFERIMENTI CORRENTI DA AMMINISTRAZIONI CENTRALI - FINALIZZATI	69645/0	*ACQUISTO LIBRI - FINALIZZATO	0,00	0,00	13.807,31	13.807,31	0,00	0,00	0,00	0,00	0,00
15105/0	TRASFERIMENTI CORRENTI DA AMMINISTRAZIONI CENTRALI - FINALIZZATI	69545/0	*ACQUISTO LIBRI - FINALIZZATO	0,00	0,00	13.807,31	13.807,31	0,00	0,00	0,00	0,00	0,00
15106/0	*TRASFERIMENTI CORRENTI DA AMMINISTRAZIONI CENTRALI - FINALIZZATI	69646/0	*ACQUISTO LIBRI - FINALIZZATO	0,00	0,00	18.409,74	18.409,74	0,00	0,00	0,00	0,00	0,00
15107/0	*TRASFERIMENTI CORRENTI DA AMMINISTRAZIONI CENTRALI - FINALIZZATI	69648/0	*ACQUISTO LIBRI - FINALIZZATO	0,00	0,00	13.807,31	13.807,31	0,00	0,00	0,00	0,00	0,00
15109/0	*TRASFERIMENTI CORRENTI DA AMMINISTRAZIONI CENTRALI - FINALIZZATI	69649/0	*ACQUISTO LIBRI - FINALIZZATO	0,00	0,00	4.602,44	4.602,44	0,00	0,00	0,00	0,00	0,00
16997/0	*TRASFERIMENTI DA AMMINISTRAZIONI CENTRALI - PROGETTI FINALIZZATI		SPESA FIN. DA VIN. DERIV. DA TRASFERIMENTI	0,00	0,00	4.293,33	0,00	0,00	0,00	0,00	4.293,33	4.293,33
16998/0	*TRASFERIMENTI DA AMMINISTRAZIONI LOCALI FINALIZZATI	2325/0	*IMPOSTA REGIONALE SULLE ATTIVITA' PRODUTTIVE - PROGETTI FINALIZZATI	0,00	0,00	666,69	666,69	0,00	0,00	0,00	0,00	0,00
16998/0	*TRASFERIMENTI DA AMMINISTRAZIONI LOCALI FINALIZZATI	13036/0	*ACQUISIZIONE DI SERVIZI - FINALIZZATI	0,00	0,00	1.279,90	1.279,90	0,00	0,00	0,00	0,00	0,00
16998/0	*TRASFERIMENTI DA AMMINISTRAZIONI LOCALI FINALIZZATI	13082/0	*ACQUISTO BENI DIVERSI - FINALIZZATI	0,00	0,00	7.668,60	7.668,60	0,00	0,00	0,00	0,00	0,00
16998/0	*TRASFERIMENTI DA AMMINISTRAZIONI LOCALI FINALIZZATI	13083/0	*LAVORO STRAORDINARIO - PROGETTI FINALIZZATI - COMPETENZE LORDE	0,00	0,00	7.843,31	7.843,31	0,00	0,00	0,00	0,00	0,00
16998/0	*TRASFERIMENTI DA AMMINISTRAZIONI LOCALI FINALIZZATI	13084/0	*LAVORO STRAORDINARIO - PROGETTI FINALIZZATI - CONTRIBUTI A CARICO COMUNE	0,00	0,00	1.985,05	1.985,05	0,00	0,00	0,00	0,00	0,00
17002/0	*TRASFERIMENTI DA ALTRI ENTI DEL SETTORE PUBBLICO PER PROGETTI FINALIZZATI		SPESA FIN. DA VIN. DERIV. DA TRASFERIMENTI	31.039,40	0,00	0,00	0,00	0,00	31.039,40	0,00	0,00	0,00
17002/0	*TRASFERIMENTI DA ALTRI ENTI DEL SETTORE PUBBLICO PER PROGETTI FINALIZZATI	43328/0	*ACQUISIZIONE SERVIZI DIVERSI FINALIZZATI	0,00	0,00	2.913,87	2.913,87	0,00	0,00	0,00	0,00	0,00

ELENCO ANALITICO DELLE RISORSE VINCOLATE NEL RISULTATO DI AMMINISTRAZIONE

Cap. di entrata	Descr.	Capitolo di spesa correlato	Descr.	Risorse vinc. nel risultato di amministrazione al 1/1/2021	Risorse vincolate applicate al bilancio dell'esercizio 2021	Entrate vincolate accertate nell'esercizio 2021	Impegni eserc. 2021 finanziati da entrate vincolate accertate nell'esercizio o da quote vincolate del risultato di amministrazione	Fondo plur. vinc. al 31/12/2021 finanziato da entrate vincolate accertate nell'esercizio o da quote vincolate del risultato di amministrazione	Cancellazione di residui attivi vincolati o eliminazione del vincolo su quote del risultato di amministrazione (+) e cancellazione di residui passivi finanziati da risorse vincolate (-) (gestione dei residui)	Cancellazione nell'esercizio 2021 di impegni finanziati dal fondo pluriennale vincolato dopo l'approvazione del rendiconto dell'esercizio 2020 non reimpegnati nell'esercizio 2021	Risorse vincolate nel bilancio al 31/12/2021	Risorse vincolate nel risultato di amministrazione al 31/12/2021
				(a)	(b)	(c)	(d)	(e)	(f)	(g)	(h)=(b)+(c)-(d)-(e)+(g)	(i)=(a)+(c)-(d)-(e)-(f)+(g)
17002/0	*TRASFERIMENTI DA ALTRI ENTI DEL SETTORE PUBBLICO PER PROGETTI FINALIZZATI	43463/0	*CONVENZIONI FINALIZZATE	0,00	0,00	35.371,40	35.371,40	0,00	0,00	0,00	0,00	0,00
17004/0	*TRASFERIMENTI DALLO STATO PER INTERVENTI FINALIZZATI		SPESA FIN. DA VIN. DERIV. DA TRASFERIMENTI	3.000,00	3.000,00	23.071,00	0,00	0,00	0,00	0,00	26.071,00	26.071,00
17004/0	*TRASFERIMENTI DALLO STATO PER INTERVENTI FINALIZZATI	17123/0	*ACQUISIZIONE DI SERVIZI PER INTERVENTI FINALIZZATI	0,00	0,00	180.000,00	180.000,00	0,00	0,00	0,00	0,00	0,00
17004/0	*TRASFERIMENTI DALLO STATO PER INTERVENTI FINALIZZATI	17125/0	*CONTRATTI DI SERVIZIO PUBBLICO FINANZIATI DA AVANZO VINCOLATO	57.592,76	57.592,76	0,00	57.592,76	0,00	0,00	0,00	0,00	0,00
17004/0	*TRASFERIMENTI DALLO STATO PER INTERVENTI FINALIZZATI	17126/0	*TRASFERIMENTI CORRENTI A ISTITUZIONI SOCIALI PRIVATE - FINALIZZATI	0,00	0,00	106.929,00	106.929,00	0,00	0,00	0,00	0,00	0,00
17038/0	*TRASFERIMENTI CORRENTI DA IMPRESE		SPESA FIN. DA VIN. DERIV. DA TRASFERIMENTI	7.011,72	7.011,72	0,04	0,00	0,00	7.011,76	0,00	7.011,76	0,00
17038/0	*TRASFERIMENTI CORRENTI DA IMPRESE	22047/0	*ACQUISIZIONE DI SERVIZI PER INTERVENTI FINALIZZATI	0,00	0,00	104.949,96	104.949,96	0,00	0,00	0,00	0,00	0,00
17038/0	*TRASFERIMENTI CORRENTI DA IMPRESE	22048/0	*ACQUISIZIONE DI BENI PER INTERVENTI FINALIZZATI	0,00	0,00	1.000,00	1.000,00	0,00	0,00	0,00	0,00	0,00
17411/0	*TRASFERIMENTI DA ENTI DEL SETTORE PUBBLICO		SPESA FIN. DA VIN. DERIV. DA TRASFERIMENTI	5.000,00	0,00	0,00	0,00	0,00	5.000,00	0,00	0,00	0,00
18002/0	*TRASFERIMENTI FINALIZZATI DA ENTI DEL SETTORE PUBBLICO		SPESA FIN. DA VIN. DERIV. DA TRASFERIMENTI	0,00	0,00	12.430,00	0,00	0,00	0,00	0,00	12.430,00	12.430,00
19000/0	*TRASFERIMENTI DA ISTITUZIONI SOCIALI PRIVATE - SERVIZIO CIVILE - FINALIZZATI		SPESA FIN. DA VIN. DERIV. DA TRASFERIMENTI	637,19	637,19	0,00	0,00	0,00	0,00	0,00	637,19	637,19
19000/0	*TRASFERIMENTI DA ISTITUZIONI SOCIALI PRIVATE - SERVIZIO CIVILE - FINALIZZATI	1353/0	*ALTRI INTERVENTI DIVERSI FINANZIATI DA AVANZO VINCOLATO (DA ISTITUZ. SOCIALI)	500,00	500,00	0,00	500,00	0,00	0,00	0,00	0,00	0,00
19001/0	*TRASFERIMENTI DA FONDAZIONI		SPESA FIN. DA VIN. DERIV. DA TRASFERIMENTI	22.401,75	14,04	9,91	0,00	0,00	309,40	0,00	23,95	22.102,26
19001/0	*TRASFERIMENTI DA FONDAZIONI	3039/0	*ACQUISIZIONE DI SERVIZI PER INTERVENTI FINALIZZATI	0,00	0,00	150.589,38	150.589,38	0,00	0,00	0,00	0,00	0,00
19001/0	*TRASFERIMENTI DA FONDAZIONI	3077/0	*TRASFERIMENTI FINALIZZATI AD IMPRESE PARTECIPATE	0,00	0,00	215.000,00	215.000,00	0,00	0,00	0,00	0,00	0,00
19001/0	*TRASFERIMENTI DA FONDAZIONI	3105/0	*TRASFERIMENTI FINALIZZATI AD IMPRESE PARTECIPATE	0,00	0,00	100.000,00	100.000,00	0,00	0,00	0,00	0,00	0,00
19001/0	*TRASFERIMENTI DA FONDAZIONI	3106/0	*TRASFERIMENTI FINALIZZATI AD AMMINISTRAZIONI LOCALI	0,00	0,00	50.000,00	50.000,00	0,00	0,00	0,00	0,00	0,00
19001/0	*TRASFERIMENTI DA FONDAZIONI	3108/0	*TRASFERIMENTI AD IMPRESE PARTECIPATE - FINANZIATI DA AVANZO VINCOLATO	50.000,00	50.000,00	0,00	50.000,00	0,00	0,00	0,00	0,00	0,00
19001/0	*TRASFERIMENTI DA FONDAZIONI	17124/0	*CONTRATTI DA SERVIZIO PUBBLICO - FINALIZZATI	0,00	0,00	29.708,15	29.708,15	0,00	0,00	0,00	0,00	0,00
19001/0	*TRASFERIMENTI DA FONDAZIONI	21036/0	*TRASFERIMENTI FINALIZZATI A AMMINISTRAZIONI CENTRALI	0,00	0,00	15.251,60	15.251,60	0,00	0,00	0,00	0,00	0,00
19001/0	*TRASFERIMENTI DA FONDAZIONI	21085/0	*SERVIZI INFORMATICI E TELECOMUNICAZIONI - FINALIZZATI	0,00	0,00	40.000,00	40.000,00	0,00	0,00	0,00	0,00	0,00
19001/0	*TRASFERIMENTI DA FONDAZIONI	22054/0	*INTERVENTI DIVERSI - FINALIZZATI	0,00	0,00	94.997,99	94.997,99	0,00	0,00	0,00	0,00	0,00
19001/0	*TRASFERIMENTI DA FONDAZIONI	41628/0	*INTERVENTI DIVERSI FINANZIATI DA AVANZO VINCOLATO	49.638,20	35.455,00	0,00	35.455,00	0,00	-12.204,67	0,00	0,00	26.387,87

ELENCO ANALITICO DELLE RISORSE VINCOLATE NEL RISULTATO DI AMMINISTRAZIONE

Cap. di entrata	Descr.	Capitolo di spesa correlato	Descr.	Risorse vinc. nel risultato di amministrazione al 1/1/2021	Risorse vincolate applicate al bilancio dell'esercizio 2021	Entrate vincolate accertate nell'esercizio 2021	Impegni eserc. 2021 finanziati da entrate vincolate accertate nell'esercizio o da quote vincolate del risultato di amministrazione	Fondo plur. vinc. al 31/12/2021 finanziato da entrate vincolate accertate nell'esercizio o da quote vincolate del risultato di amministrazione	Cancellazione di residui attivi vincolati o eliminazione del vincolo su quote del risultato di amministrazione (+) e cancellazione di residui passivi finanziati da risorse vincolate (-) (gestione dei residui)	Cancellazione nell'esercizio 2021 di impegni finanziati dal fondo pluriennale vincolato dopo l'approvazione del rendiconto dell'esercizio 2020 non reimpegnati nell'esercizio 2021	Risorse vincolate nel bilancio al 31/12/2021	Risorse vincolate nel risultato di amministrazione al 31/12/2021
				(a)	(b)	(c)	(d)	(e)	(f)	(g)	(h)=(b)+(c)-(d)-(e)+(g)	(i)=(a) +(c)-(d)-(e)-(f)+(g)
19001/0	*TRASFERIMENTI DA FONDAZIONI	41634/0	*TRASFERIMENTI AD ALTRI SOGGETTI FINANZIATI DA AVANZO VINCOLATO (DA PRIVATI)	28.000,00	28.000,00	0,00	28.000,00	0,00	0,00	0,00	0,00	0,00
19001/0	*TRASFERIMENTI DA FONDAZIONI	41777/0	*TRASFERIMENTI DIVERSI	0,00	0,00	0,00	0,00	0,00	-309,40	0,00	0,00	309,40
19001/0	*TRASFERIMENTI DA FONDAZIONI	43864/0	*TRASFERIMENTI CORRENTI A ISTITUZIONI SOCIALI PRIVATE - FINANZIATE DA AVANZO VINCOLATO	31.988,32	31.988,32	0,00	31.988,32	0,00	0,00	0,00	0,00	0,00
19002/0	*TRASFERIMENTI INTERNAZIONALI		SPESA FIN. DA VIN. DERIV. DA TRASFERIMENTI	4.924,37	4.924,37	0,00	0,00	0,00	0,00	0,00	4.924,37	4.924,37
19003/0	*TRASFERIMENTI DA ISTITUZIONI SOCIALI PRIVATE		SPESA FIN. DA VIN. DERIV. DA TRASFERIMENTI	108,20	108,20	0,00	0,00	0,00	0,00	0,00	108,20	108,20
19003/0	*TRASFERIMENTI DA ISTITUZIONI SOCIALI PRIVATE	16030/0	*TRASFERIMENTI FINALIZZATI	0,00	0,00	41.382,40	41.382,40	0,00	0,00	0,00	0,00	0,00
19003/0	*TRASFERIMENTI DA ISTITUZIONI SOCIALI PRIVATE	16045/0	*ACQUISIZIONE DI BENI PER INTERVENTI FINALIZZATI	10,95	10,95	0,00	0,00	0,00	0,00	0,00	10,95	10,95
19100/0	*TRASFERIMENTI DA ISTITUZIONI SOCIALI PRIVATE	18308/0	*ALTRI INTERVENTI DIVERSI FINANZIATI DA AVANZO VINCOLATO (DA STATO)	7.233,46	7.233,46	0,00	0,00	0,00	0,00	0,00	7.233,46	7.233,46
30238/0	*FITTI ATTIVI LASCITO GARDELLA		SPESA FIN. DA VIN. DERIV. DA TRASFERIMENTI	12.920,82	0,00	5.614,09	0,00	0,00	8,88	0,00	5.614,09	18.526,03
30238/0	*FITTI ATTIVI LASCITO GARDELLA	6882/0	*TRASFERIMENTO LASCITO GARDELLA	3.209,20	0,00	7.162,16	7.162,16	0,00	0,00	0,00	0,00	3.209,20
30238/0	*FITTI ATTIVI LASCITO GARDELLA	6884/0	*TRASFERIMENTO LASCITO GARBARINO	1.813,36	0,00	0,00	0,00	0,00	0,00	0,00	0,00	1.813,36
30239/0	*FITTO ATTIVO LASCITO GARBARINO		SPESA FIN. DA VIN. DERIV. DA TRASFERIMENTI	42.948,64	0,00	543,45	0,00	0,00	1.837,80	0,00	543,45	41.654,29
40036/0	*INTERESSI ATTIVI FINALIZZATI		SPESA FIN. DA VIN. DERIV. DA TRASFERIMENTI	0,00	0,00	6.759,38	0,00	0,00	0,00	0,00	6.759,38	6.759,38
40036/0	*INTERESSI ATTIVI FINALIZZATI	34123/0	*MANUTENZIONI DIVERSE - FINALIZZATE	3.379,69	0,00	0,00	0,00	0,00	0,00	0,00	0,00	3.379,69
50039/0	*CONTRIBUTI DA FONDAZIONI		SPESA FIN. DA VIN. DERIV. DA TRASFERIMENTI	37.410,40	0,00	0,00	0,00	0,00	0,00	0,00	0,00	37.410,40
50039/0	*CONTRIBUTI DA FONDAZIONI	6434/0	*INTERVENTI ASSISTENZIALI FINANZIATI DA AVANZO VINCOLATO (DA IST. SOCIALI)	3.480,00	3.480,00	0,00	3.480,00	0,00	0,00	0,00	0,00	0,00
50044/0	*CONTRIBUTI DA ISTITUZIONI SOCIALI PER PROGETTI FINALIZZATI	42819/0	*TRASFERIMENTI FINALIZZATI PER BORSE LAVORO	0,00	0,00	4.500,00	4.500,00	0,00	0,00	0,00	0,00	0,00
50124/0	*TRASFERIMENTI UNIONE EUROPEA		SPESA FIN. DA VIN. DERIV. DA TRASFERIMENTI	271.566,00	11.982,52	0,00	0,00	0,00	0,00	0,00	11.982,52	271.566,00
50124/0	*TRASFERIMENTI UNIONE EUROPEA	63834/0	*PROGETTI EUROPEI - INTERVENTI DIVERSI FINANZIATI DA AVANZO VINCOLATO	63.017,48	63.017,48	0,00	63.017,48	0,00	0,00	0,00	0,00	0,00
50126/0	*TRASFERIMENTI DA ISTITUZIONI SOCIALI PRIVATE - FINALIZZATI		SPESA FIN. DA VIN. DERIV. DA TRASFERIMENTI	2.914,20	0,00	0,00	0,00	0,00	0,00	0,00	0,00	2.914,20
50126/0	*TRASFERIMENTI DA ISTITUZIONI SOCIALI PRIVATE - FINALIZZATI	63820/0	*ACQUISIZIONE DI SERVIZI - FINALIZZATI	0,00	0,00	35.000,00	35.000,00	0,00	0,00	0,00	0,00	0,00
50183/0	*ALTRE ENTRATE CORRENTI	34529/0	*ALTRE SPESE CORRENTI - FINALIZZATE	0,00	0,00	44.994,69	44.994,69	0,00	0,00	0,00	0,00	0,00

ELENCO ANALITICO DELLE RISORSE VINCOLATE NEL RISULTATO DI AMMINISTRAZIONE

Pag. 90

Cap. di entrata	Descr.	Capitolo di spesa correlato	Descr.	Risorse vinc. nel risultato di amministrazione al 1/1/2021	Risorse vincolate applicate al bilancio dell'esercizio 2021	Entrate vincolate accertate nell'esercizio 2021	Impegni eserc. 2021 finanziati da entrate vincolate accertate nell'esercizio o da quote vincolate del risultato di amministrazione	Fondo plur. vinc. al 31/12/2021 finanziato da entrate vincolate accertate nell'esercizio o da quote vincolate del risultato di amministrazione	Cancellazione di residui attivi vincolati o eliminazione del vincolo su quote del risultato di amministrazione (+) e cancellazione di residui passivi finanziati da risorse vincolate (-) (gestione dei residui)	Cancellazione nell'esercizio 2021 di impegni finanziati dal fondo pluriennale vincolato dopo l'approvazione del rendiconto dell'esercizio 2020 non reimpegnati nell'esercizio 2021	Risorse vincolate nel bilancio al 31/12/2021	Risorse vincolate nel risultato di amministrazione al 31/12/2021
				(a)	(b)	(c)	(d)	(e)	(f)	(g)	(h)=(b)+(c)-(d)-(e)+(g)	(i)=(a) +(c)-(d)-(e)-(f)+(g)
50186/0	*SPONSORIZZAZIONI		SPESA FIN. DA VIN. DERIV. DA TRASFERIMENTI	9.419,31	0,00	1.647,71	0,00	0,00	0,00	0,00	1.647,71	11.067,02
50186/0	*SPONSORIZZAZIONI	34530/0	*MANIFESTAZIONI FINALIZZATE	0,00	0,00	13.472,29	13.472,29	0,00	0,00	0,00	0,00	0,00
55065/0	*RIMBORSI, RECUPERI DA ALTRI SOGGETTI		SPESA FIN. DA VIN. DERIV. DA TRASFERIMENTI	800,00	0,00	0,00	0,00	0,00	0,00	0,00	0,00	800,00
55173/0	*PROVENTI DA SERVIZI (AREA COMMERCIALE)		SPESA FIN. DA VIN. DERIV. DA TRASFERIMENTI	16.348,00	0,00	0,00	0,00	0,00	0,00	0,00	0,00	16.348,00
55178/0	*TRASFERIMENTI DA IMPRESE	39220/0	*MANUTENZIONI DIVERSE - FINALIZZATE	0,00	0,00	7.160,00	7.160,00	0,00	0,00	0,00	0,00	0,00
55179/0	*TRASFERIMENTI DA FAMIGLIE	39220/0	*MANUTENZIONI DIVERSE - FINALIZZATE	0,00	0,00	610,00	610,00	0,00	0,00	0,00	0,00	0,00
55183/0	*SPONSORIZZAZIONI		SPESA FIN. DA VIN. DERIV. DA TRASFERIMENTI	6.349,38	5.191,00	793,44	0,00	0,00	7.142,82	0,00	5.984,44	0,00
55183/0	*SPONSORIZZAZIONI	22047/0	*ACQUISIZIONE DI SERVIZI PER INTERVENTI FINALIZZATI	0,00	0,00	198.816,56	198.816,56	0,00	-0,03	0,00	0,00	0,03
55186/0	*SPONSORIZZAZIONI		SPESA FIN. DA VIN. DERIV. DA TRASFERIMENTI	153,72	0,00	0,00	0,00	0,00	0,00	0,00	0,00	153,72
55240/0	*SPONSORIZZAZIONI		SPESA FIN. DA VIN. DERIV. DA TRASFERIMENTI	2.520,97	0,00	0,00	0,00	0,00	2.520,97	0,00	0,00	0,00
55240/0	*SPONSORIZZAZIONI	23022/0	*ACQUISIZIONE DI SERVIZI - FINALIZZATI	0,00	0,00	12.075,55	12.075,55	0,00	0,00	0,00	0,00	0,00
55240/0	*SPONSORIZZAZIONI	23024/0	*ACQUISIZIONE DI SERVIZI FINALIZZATI	0,00	0,00	0,00	0,00	0,00	-0,44	0,00	0,00	0,44
55240/0	*SPONSORIZZAZIONI	23025/0	*CONTRIBUTI DIVERSI - FINALIZZATI	0,00	0,00	135.400,00	135.400,00	0,00	0,00	0,00	0,00	0,00
55303/0	*SPONSORIZZAZIONI		SPESA FIN. DA VIN. DERIV. DA TRASFERIMENTI	66,60	0,00	0,00	0,00	0,00	66,60	0,00	0,00	0,00
55304/0	*SPONSORIZZAZIONI	5955/0	*MANIFESTAZIONI, ATTIVITÀ CULTURALI, VARIE - FINALIZZATE	0,00	0,00	3.000,00	3.000,00	0,00	0,00	0,00	0,00	0,00
55304/0	*SPONSORIZZAZIONI	5962/0	*ACQUISIZIONE DI SERVIZI DIVERSI FINALIZZATI	0,01	0,00	0,00	0,00	0,00	0,01	0,00	0,00	0,00
55307/0	*SPONSORIZZAZIONI		SPESA FIN. DA VIN. DERIV. DA TRASFERIMENTI	0,00	0,00	48.800,00	0,00	0,00	0,00	0,00	48.800,00	48.800,00
55317/0	*SPONSORIZZAZIONI	68813/0	*ACQUISIZIONE DI SERVIZI DIVERSI FINALIZZATI	0,00	0,00	1.650,00	1.650,00	0,00	-4,30	0,00	0,00	4,30
55318/0	*SPONSORIZZAZIONI		SPESA FIN. DA VIN. DERIV. DA TRASFERIMENTI	80,00	0,00	1.628,00	0,00	0,00	80,00	0,00	1.628,00	1.628,00
55318/0	*SPONSORIZZAZIONI	13036/0	*ACQUISIZIONE DI SERVIZI - FINALIZZATI	0,00	0,00	4.077,92	4.077,92	0,00	0,00	0,00	0,00	0,00
55318/0	*SPONSORIZZAZIONI	13082/0	*ACQUISTO BENI DIVERSI - FINALIZZATI	0,00	0,00	322,08	322,08	0,00	0,00	0,00	0,00	0,00
55318/0	*SPONSORIZZAZIONI	13087/0	*TRASFERIMENTI DIVERSI FINALIZZATI	0,00	0,00	3.000,00	3.000,00	0,00	0,00	0,00	0,00	0,00
55411/0	*TRASFERIMENTI DA PRIVATI - FINALIZZATI		SPESA FIN. DA VIN. DERIV. DA TRASFERIMENTI	6.100,00	6.100,00	0,00	0,00	0,00	0,00	0,00	6.100,00	6.100,00
55411/0	*TRASFERIMENTI DA PRIVATI - FINALIZZATI	41634/0	*TRASFERIMENTI AD ALTRI SOGGETTI FINANZIATI DA AVANZO VINCOLATO (DA PRIVATI)	77.414,80	77.414,80	0,00	76.840,97	0,00	-29.596,48	0,00	573,83	30.170,31

ELENCO ANALITICO DELLE RISORSE VINCOLATE NEL RISULTATO DI AMMINISTRAZIONE

Pag. 91

Cap. di entrata	Descr.	Capitolo di spesa correlato	Descr.	Risorse vinc. nel risultato di amministrazione al 1/1/2021	Risorse vincolate applicate al bilancio dell'esercizio 2021	Entrate vincolate accertate nell'esercizio 2021	Impegni eserc. 2021 finanziati da entrate vincolate accertate nell'esercizio o da quote vincolate del risultato di amministrazione	Fondo plur. vinc. al 31/12/2021 finanziato da entrate vincolate accertate nell'esercizio o da quote vincolate del risultato di amministrazione	Cancellazione di residui attivi vincolati o eliminazione del vincolo su quote del risultato di amministrazione (+) e cancellazione di residui passivi finanziati da risorse vincolate (-) (gestione dei residui)	Cancellazione nell'esercizio 2021 di impegni finanziati dal fondo pluriennale vincolato dopo l'approvazione del rendiconto dell'esercizio 2020 non reimpegnati nell'esercizio 2021	Risorse vincolate nel bilancio al 31/12/2021	Risorse vincolate nel risultato di amministrazione al 31/12/2021
				(a)	(b)	(c)	(d)	(e)	(f)	(g)	(h)=(b)+(c)-(d)-(e)+(g)	(i)=(a) +(c)-(d)-(e)-(f)+(g)
55411/0	*TRASFERIMENTI DA PRIVATI - FINALIZZATI	41720/0	*TRASFERIMENTI A FAMIGLIE	4.270,00	4.270,00	0,00	0,00	0,00	0,00	0,00	4.270,00	4.270,00
55411/0	*TRASFERIMENTI DA PRIVATI - FINALIZZATI	41741/0	*TRASFERIMENTI AD ALTRI SOGGETTI	11.845,84	11.845,84	0,00	0,00	0,00	0,00	0,00	11.845,84	11.845,84
55412/0	*TRASFERIMENTI DA FAMIGLIE PER EVENTI CALAMITOSI		SPESA FIN. DA VIN. DERIV. DA TRASFERIMENTI	48.902,86	0,00	0,00	0,00	0,00	0,00	0,00	0,00	48.902,86
55413/0	*TRASFERIMENTI DA IMPRESE PER EVENTI CALAMITOSI		SPESA FIN. DA VIN. DERIV. DA TRASFERIMENTI	4.440,00	0,00	0,00	0,00	0,00	0,00	0,00	0,00	4.440,00
55674/0	*SPONSORIZZAZIONI - OCEAN RACE		SPESA FIN. DA VIN. DERIV. DA TRASFERIMENTI	9.760,00	9.760,00	21.106,46	0,00	0,00	0,00	0,00	30.866,46	30.866,46
55674/0	*SPONSORIZZAZIONI - OCEAN RACE	52832/0	*ACQUISIZIONE SERVIZI DIVERSI FINALIZZATI - OCEAN RACE	0,00	0,00	330.122,89	330.122,89	0,00	0,00	0,00	0,00	0,00
55674/0	*SPONSORIZZAZIONI - OCEAN RACE	52834/0	*ALTRI BENI DI CONSUMO-FINALIZZATI	0,00	0,00	19.770,65	19.770,65	0,00	0,00	0,00	0,00	0,00
55677/0	*TRASFERIMENTI CORRENTI DA AMMINISTRAZIONI LOCALI-FINALIZZATI		SPESA FIN. DA VIN. DERIV. DA TRASFERIMENTI	0,00	0,00	23,77	0,00	0,00	0,00	0,00	23,77	23,77
55677/0	*TRASFERIMENTI CORRENTI DA AMMINISTRAZIONI LOCALI-FINALIZZATI	52832/0	*ACQUISIZIONE SERVIZI DIVERSI FINALIZZATI - OCEAN RACE	0,00	0,00	99.361,35	99.361,35	0,00	0,00	0,00	0,00	0,00
55677/0	*TRASFERIMENTI CORRENTI DA AMMINISTRAZIONI LOCALI-FINALIZZATI	52834/0	*ALTRI BENI DI CONSUMO-FINALIZZATI	0,00	0,00	614,88	614,88	0,00	0,00	0,00	0,00	0,00
55912/0	*SPONSORIZZAZIONI	39220/0	*MANUTENZIONI DIVERSE - FINALIZZATE	44.860,00	0,00	116.510,00	116.510,00	0,00	44.860,00	0,00	0,00	0,00
56052/0	*SPONSORIZZAZIONI		SPESA FIN. DA VIN. DERIV. DA TRASFERIMENTI	0,00	0,00	0,13	0,00	0,00	0,00	0,00	0,13	0,13
56052/0	*SPONSORIZZAZIONI	20311/0	*ACQUISIZIONE DI SERVIZI PER ORGANIZZAZIONE EVENTI - FINALIZZATI	0,00	0,00	399.859,87	399.859,87	0,00	0,00	0,00	0,00	0,00
56052/0	*SPONSORIZZAZIONI	20316/0	*ACQUISIZIONE DI SERVIZI PER ORGANIZZAZIONE EVENTI FINALIZZATI - FINANZIATI DA AVANZO VINCOLATO	2.149,24	2.149,24	0,00	2.149,24	0,00	0,00	0,00	0,00	0,00
56073/0	*PROVENTI DA SERVIZI		SPESA FIN. DA VIN. DERIV. DA TRASFERIMENTI	615,22	0,00	0,00	0,00	0,00	0,00	0,00	0,00	615,22
57016/0	*TRASFERIMENTI UNIONE EUROPEA		SPESA FIN. DA VIN. DERIV. DA TRASFERIMENTI	44.097,38	44.097,38	29.732,37	0,00	0,00	0,00	0,00	73.829,75	73.829,75
57016/0	*TRASFERIMENTI UNIONE EUROPEA	2339/0	*PROGETTI U.E. - INTERVENTI DIVERSI FINANZIATI DA AVANZO VINCOLATO	25.986,00	25.986,00	0,00	25.986,00	0,00	0,00	0,00	0,00	0,00
70009/0	*ALIENAZIONE DI BENI IMMOBILI (AREA COMMERCIALE)	75064/0	*MANUTENZIONE STRAORDINARIA	124.315,78	124.315,78	0,00	0,00	0,00	0,00	0,00	124.315,78	124.315,78
70040/0	*CONTRIBUTI DALLA REGIONE PER INVESTIMENTI		SPESA FIN. DA VIN. DERIV. DA TRASFERIMENTI	15.041,47	0,00	0,00	0,00	0,00	0,00	0,00	0,00	15.041,47
70060/0	*CONTRIBUTI DALLO STATO PER INVESTIMENTI		SPESA FIN. DA VIN. DERIV. DA TRASFERIMENTI	0,00	0,00	874,40	0,00	0,00	0,00	0,00	874,40	874,40
70060/0	*CONTRIBUTI DALLO STATO PER INVESTIMENTI	70158/0	*ACQUISTO SOFTWARE	0,00	0,00	9.125,60	9.125,60	0,00	0,00	0,00	0,00	0,00
70157/0	*CONTRIBUTI AGLI INVESTIMENTI DA AMMINISTRAZIONI CENTRALI	70156/0	*LAVORI	60.918,64	0,00	0,00	0,00	0,00	0,00	2.923,97	2.923,97	63.842,61

ELENCO ANALITICO DELLE RISORSE VINCOLATE NEL RISULTATO DI AMMINISTRAZIONE

Cap. di entrata	Descr.	Capitolo di spesa correlato	Descr.	Risorse vinc. nel risultato di amministrazione al 1/1/2021	Risorse vincolate applicate al bilancio dell'esercizio 2021	Entrate vincolate accertate nell'esercizio 2021	Impegni eserc. 2021 finanziati da entrate vincolate accertate nell'esercizio o da quote vincolate del risultato di amministrazione	Fondo plur. vinc. al 31/12/2021 finanziato da entrate vincolate accertate nell'esercizio o da quote vincolate del risultato di amministrazione	Cancellazione di residui attivi vincolati o eliminazione del vincolo su quote del risultato di amministrazione (+) e cancellazione di residui passivi finanziati da risorse vincolate (-) (gestione dei residui)	Cancellazione nell'esercizio 2021 di impegni finanziati dal fondo pluriennale vincolato dopo l'approvazione del rendiconto dell'esercizio 2020 non reimpegnati nell'esercizio 2021	Risorse vincolate nel bilancio al 31/12/2021	Risorse vincolate nel risultato di amministrazione al 31/12/2021
				(a)	(b)	(c)	(d)	(e)	(f)	(g)	(h)=(b)+(c)-(d)-(e)+(g)	(i)=(a)+(c)-(d)-(e)-(f)+(g)
70158/0	*CONTRIBUTI DA AMMINISTRAZIONI LOCALI	70157/0	*CONTRIBUTI AGLI INVESTIMENTI A IMPRESE	0,00	0,00	0,00	0,00	0,00	0,00	82,46	82,46	82,46
70159/0	*CONTRIBUTI COMUNITARI (U.E.)	70159/0	*CONTRIBUTI AGLI INVESTIMENTI A IMPRESE (U.E.)	1.471,26	0,00	0,00	0,00	0,00	0,00	0,00	0,00	1.471,26
70557/0	*CONTRIBUTI DALLO STATO PER INVESTIMENTI	70485/0	*MANUTENZIONE STRAORDINARIA	1.281,22	0,00	0,00	0,00	0,00	1.281,22	91.943,23	91.943,23	91.943,23
70558/0	*CONTRIBUTI DALLA REGIONE PER INVESTIMENTI	70557/0	*LAVORI	0,00	0,00	895.025,79	895.025,79	0,00	0,00	0,00	0,00	0,00
72951/0	*(A STRALCIO) PROVENTI VENDITA DIRITTI DI SUPERFICIE		SPESA FIN. DA VIN. DERIV. DA TRASFERIMENTI	714.745,86	0,00	0,00	0,00	0,00	0,00	0,00	0,00	714.745,86
72951/0	*(A STRALCIO) PROVENTI VENDITA DIRITTI DI SUPERFICIE	74063/0	*URBANIZZAZIONE	313.968,12	310.275,18	0,00	30.500,00	279.775,18	91,97	59.582,81	59.582,81	63.183,78
72955/0	*PROVENTI VENDITA DIRITTI DI SUPERFICIE		SPESA FIN. DA VIN. DERIV. DA TRASFERIMENTI	0,00	0,00	806.511,92	0,00	0,00	0,00	0,00	806.511,92	806.511,92
72955/0	*PROVENTI VENDITA DIRITTI DI SUPERFICIE	74063/0	*URBANIZZAZIONE	0,00	0,00	300.097,61	110.384,43	189.713,18	0,00	1.752,62	1.752,62	1.752,62
72988/0	*CONTRIBUTI AGLI INVESTIMENTI DA AUTORITA' PORTUALE-RIBALTAMENTO A MARE - FINCANTIERI		SPESA FIN. DA VIN. DERIV. DA TRASFERIMENTI	9.391,17	0,00	137.493,00	0,00	0,00	48,63	0,00	137.493,00	146.835,54
72988/0	*CONTRIBUTI AGLI INVESTIMENTI DA AUTORITA' PORTUALE-RIBALTAMENTO A MARE - FINCANTIERI	75755/0	*PROGETTAZIONI, RILIEVI E CONSULENZE - RIBALTAMENTO A MARE - FINCANTIERI	0,00	0,00	0,00	0,00	0,00	0,00	0,02	0,02	0,02
72988/0	*CONTRIBUTI AGLI INVESTIMENTI DA AUTORITA' PORTUALE-RIBALTAMENTO A MARE - FINCANTIERI	75756/0	*MANUTENZIONI STRAORDINARIE - RIBALTAMENTO A MARE - FINCANTIERI	0,00	0,00	153.724.883,09	24.424.104,21	129.300.778,88	0,00	0,00	0,00	0,00
72990/0	*CONTRIBUTI DALLO STATO PER INVESTIMENTI	75754/0	*MANUTENZIONE STRAORDINARIA	0,00	0,00	1.096.568,00	33.051,70	1.063.516,30	0,00	883,00	883,00	883,00
72990/0	*CONTRIBUTI DALLO STATO PER INVESTIMENTI	75756/0	*MANUTENZIONI STRAORDINARIE - RIBALTAMENTO A MARE - FINCANTIERI	0,00	0,00	2.412.233,37	2.412.233,37	0,00	0,00	0,00	0,00	0,00
72991/0	*CONTRIBUTI DALLA REGIONE PER INVESTIMENTI		SPESA FIN. DA VIN. DERIV. DA TRASFERIMENTI	18,52	3,63	30.000,00	0,00	0,00	335,21	0,00	30.003,63	29.683,31
72991/0	*CONTRIBUTI DALLA REGIONE PER INVESTIMENTI	75754/0	*MANUTENZIONE STRAORDINARIA	3.993,70	1.443,88	137.853,52	99.833,08	39.464,32	2.549,82	146.815,39	146.815,39	146.815,39
72991/0	*CONTRIBUTI DALLA REGIONE PER INVESTIMENTI	75891/0	*CONTRIBUTI AGLI INVESTIMENTI AD ALTRE IMPRESE	596.683,69	596.683,69	0,00	596.683,69	0,00	0,00	0,00	0,00	0,00
72991/0	*CONTRIBUTI DALLA REGIONE PER INVESTIMENTI	77004/0	*MANUTENZIONE STRAORDINARIA	0,00	0,00	14.871,94	14.871,94	0,00	0,00	0,00	0,00	0,00
72995/0	*CONTRIBUTI DALLO STATO PER INVESTIMENTI	75755/0	*PROGETTAZIONI, RILIEVI E CONSULENZE - RIBALTAMENTO A MARE - FINCANTIERI	0,00	0,00	129.879,45	30,00	129.849,45	0,00	0,00	0,00	0,00
72997/0	*CONTRIBUTI AGLI INVESTIMENTI DA IMPRESE		SPESA FIN. DA VIN. DERIV. DA TRASFERIMENTI	61.267,04	0,00	0,00	0,00	0,00	2.675,84	0,00	0,00	58.591,20
72997/0	*CONTRIBUTI AGLI INVESTIMENTI DA IMPRESE	75752/0	*COSTRUZIONE	1.317,60	0,00	0,00	0,00	0,00	1.317,60	0,00	0,00	0,00
72997/0	*CONTRIBUTI AGLI INVESTIMENTI DA IMPRESE	75754/0	*MANUTENZIONE STRAORDINARIA	0,00	0,00	0,00	0,00	0,00	0,00	100,10	100,10	100,10
73001/0	*CONTRIBUTI DALLO STATO PER INVESTIMENTI	70534/0	*MANUTENZIONE STRAORDINARIA	8.607,96	0,00	0,00	0,00	0,00	8.607,96	0,00	0,00	0,00

ELENCO ANALITICO DELLE RISORSE VINCOLATE NEL RISULTATO DI AMMINISTRAZIONE

Cap. di entrata	Descr.	Capitolo di spesa correlato	Descr.	Risorse vinc. nel risultato di amministrazione al 1/1/2021	Risorse vincolate applicate al bilancio dell'esercizio 2021	Entrate vincolate accertate nell'esercizio 2021	Impegni eserc. 2021 finanziati da entrate vincolate accertate nell'esercizio o da quote vincolate del risultato di amministrazione	Fondo plur. vinc. al 31/12/2021 finanziato da entrate vincolate accertate nell'esercizio o da quote vincolate del risultato di amministrazione	Cancellazione di residui attivi vincolati o eliminazione del vincolo su quote del risultato di amministrazione (+) e cancellazione di residui passivi finanziati da risorse vincolate (-) (gestione dei residui)	Cancellazione nell'esercizio 2021 di impegni finanziati dal fondo pluriennale vincolato dopo l'approvazione del rendiconto dell'esercizio 2020 non reimpegnati nell'esercizio 2021	Risorse vincolate nel bilancio al 31/12/2021	Risorse vincolate nel risultato di amministrazione al 31/12/2021
				(a)	(b)	(c)	(d)	(e)	(f)	(g)	(h)=(b)+(c)-(d)-(e)+(g)	(i)=(a) +(c)-(d)-(e)-(f)+(g)
73001/0	*CONTRIBUTI DALLO STATO PER INVESTIMENTI	70562/0	*COSTRUZIONE	0,00	0,00	0,00	0,00	0,00	-1.700,00	0,00	0,00	1.700,00
73001/0	*CONTRIBUTI DALLO STATO PER INVESTIMENTI	70564/0	*MANUTENZIONE STRAORDINARIA	0,00	0,00	0,00	0,00	0,00	0,00	21.784,60	21.784,60	21.784,60
73006/0	*CONTRIBUTI AGLI INVESTIMENTI DA IMPRESE		SPESA FIN. DA VIN. DERIV. DA TRASFERIMENTI	1.201,40	0,00	0,00	0,00	0,00	0,00	0,00	0,00	1.201,40
73010/0	*CONTRIBUTI DI CAPITALI DA PRIVATI		SPESA FIN. DA VIN. DERIV. DA TRASFERIMENTI	1.500,00	0,00	0,00	0,00	0,00	0,00	0,00	0,00	1.500,00
73014/0	*CONTRIBUTI DALLA REGIONE PER INVESTIMENTI		SPESA FIN. DA VIN. DERIV. DA TRASFERIMENTI	30.658,49	0,00	0,00	0,00	0,00	30.658,49	0,00	0,00	0,00
73015/0	*CONTRIBUTI DALLO STATO PER INVESTIMENTI		SPESA FIN. DA VIN. DERIV. DA TRASFERIMENTI	186.679,56	0,00	216.006,38	0,00	0,00	314.712,80	0,00	216.006,38	87.973,14
73015/0	*CONTRIBUTI DALLO STATO PER INVESTIMENTI	73074/0	*MANUTENZIONE STRAORDINARIA	193.252,76	0,00	0,00	0,00	0,00	193.252,76	156.608,27	156.608,27	156.608,27
73024/0	*CONTRIBUTI DALLA REGIONE PER INVESTIMENTI		SPESA FIN. DA VIN. DERIV. DA TRASFERIMENTI	130.096,23	0,00	0,00	0,00	0,00	35.977,69	0,00	0,00	94.118,54
73024/0	*CONTRIBUTI DALLA REGIONE PER INVESTIMENTI	70564/0	*MANUTENZIONE STRAORDINARIA	242.225,91	0,00	50.294,27	0,00	50.294,27	0,00	36.995,90	36.995,90	279.221,81
73024/0	*CONTRIBUTI DALLA REGIONE PER INVESTIMENTI	77004/0	*MANUTENZIONE STRAORDINARIA	471.334,92	471.334,92	0,00	5.389,10	465.945,82	0,00	0,00	0,00	0,00
73031/0	*CONTRIBUTI AGLI INVESTIMENTI DA AMMINISTRAZIONI CENTRALI - PON METRO		SPESA FIN. DA VIN. DERIV. DA TRASFERIMENTI	107.989,14	0,00	0,00	0,00	0,00	101.714,46	0,00	0,00	6.274,68
73032/0	*PON-METRO		SPESA FIN. DA VIN. DERIV. DA TRASFERIMENTI	7.230,87	0,00	0,00	0,00	0,00	7.230,87	0,00	0,00	0,00
73032/0	*PON-METRO	70062/0	*PON-METRO INVESTIMENTI PROGETTO	21.308,92	21.308,92	92.871,57	114.180,49	0,00	-0,08	0,00	0,00	0,08
73032/0	*PON-METRO	70063/0	*PON-METRO INVESTIMENTI PROGETTO	0,00	0,00	967.522,53	967.522,53	0,00	-757,12	0,00	0,00	757,12
73032/0	*PON-METRO	70081/0	*PON-METRO LAVORI PROGETTO	0,00	0,00	1.529.589,26	1.529.589,26	0,00	0,00	0,00	0,00	0,00
73032/0	*PON-METRO	70085/0	*PON-METRO LAVORI PROGETTO	0,00	0,00	19.543,29	19.543,29	0,00	0,00	9.404,87	9.404,87	9.404,87
73033/0	*CONTRIBUTI DA FONDAZIONI		SPESA FIN. DA VIN. DERIV. DA TRASFERIMENTI	366,02	0,00	439,94	0,00	0,00	366,02	0,00	439,94	439,94
73033/0	*CONTRIBUTI DA FONDAZIONI	70564/0	*MANUTENZIONE STRAORDINARIA	10.121,28	10.000,00	0,00	10.000,00	0,00	-0,20	366,00	366,00	487,48
73033/0	*CONTRIBUTI DA FONDAZIONI	72654/0	*MANUTENZIONE STRAORDINARIA	0,00	0,00	0,00	0,00	0,00	0,00	255.224,00	255.224,00	255.224,00
73033/0	*CONTRIBUTI DA FONDAZIONI	73404/0	*MANUTENZIONE STRAORDINARIA	0,00	0,00	572.398,46	79.725,66	492.672,80	0,00	0,00	0,00	0,00
73033/0	*CONTRIBUTI DA FONDAZIONI	75504/0	*MANUTENZIONE STRAORDINARIA	2.143,66	0,00	0,00	0,00	0,00	0,00	0,00	0,00	2.143,66
73033/0	*CONTRIBUTI DA FONDAZIONI	76252/0	*COSTRUZIONE	0,00	0,00	125.000,00	119.235,50	5.764,50	0,00	0,00	0,00	0,00
73039/0	*CONTRIBUTI DA ALTRI ENTI DEL SETTORE PUBBLICO	78508/0	*ACQUISTO HARDWARE	0,00	0,00	63.000,00	63.000,00	0,00	0,00	0,00	0,00	0,00
73039/0	*CONTRIBUTI DA ALTRI ENTI DEL SETTORE PUBBLICO	78509/0	*ACQUISTO SOFTWARE	0,00	0,00	42.000,00	42.000,00	0,00	0,00	0,00	0,00	0,00

ELENCO ANALITICO DELLE RISORSE VINCOLATE NEL RISULTATO DI AMMINISTRAZIONE

Cap. di entrata	Descr.	Capitolo di spesa correlato	Descr.	Risorse vinc. nel risultato di amministrazione al 1/1/2021	Risorse vincolate applicate al bilancio dell'esercizio 2021	Entrate vincolate accertate nell'esercizio 2021	Impegni eserc. 2021 finanziati da entrate vincolate accertate nell'esercizio o da quote vincolate del risultato di amministrazione	Fondo plur. vinc. al 31/12/2021 finanziato da entrate vincolate accertate nell'esercizio o da quote vincolate del risultato di amministrazione	Cancellazione di residui attivi vincolati o eliminazione del vincolo su quote del risultato di amministrazione (+) e cancellazione di residui passivi finanziati da risorse vincolate (-) (gestione dei residui)	Cancellazione nell'esercizio 2021 di impegni finanziati dal fondo pluriennale vincolato dopo l'approvazione del rendiconto dell'esercizio 2020 non reimpegnati nell'esercizio 2021	Risorse vincolate nel bilancio al 31/12/2021	Risorse vincolate nel risultato di amministrazione al 31/12/2021
				(a)	(b)	(c)	(d)	(e)	(f)	(g)	(h)=(b)+(c)-(d)-(e)+(g)	(i)=(a)+(c)-(d)-(e)-(f)+(g)
73040/0	*CONTRIBUTI DALLA REGIONE PER INVESTIMENTI	73424/0	*MANUTENZIONE STRAORDINARIA	0,00	0,00	15.279,15	15.279,15	0,00	0,00	0,00	0,00	0,00
73044/0	*CONTRIBUTI DALLA REGIONE PER INVESTIMENTI		SPESA FIN. DA VIN. DERIV. DA TRASFERIMENTI	13.363,27	0,00	0,00	0,00	0,00	13.363,27	0,00	0,00	0,00
73044/0	*CONTRIBUTI DALLA REGIONE PER INVESTIMENTI	74002/0	*RISTRUTTURAZIONE ED AMPLIAMENTO	3.094,49	0,00	0,00	0,00	0,00	3.094,49	0,00	0,00	0,00
73044/0	*CONTRIBUTI DALLA REGIONE PER INVESTIMENTI	77003/0	*RISTRUTTURAZIONE ED AMPLIAMENTO	5.327,18	0,00	0,00	0,00	0,00	5.327,18	70,52	70,52	70,52
73044/0	*CONTRIBUTI DALLA REGIONE PER INVESTIMENTI	77004/0	*MANUTENZIONE STRAORDINARIA	16.319,66	0,00	85.010,75	85.010,75	0,00	73,50	989,50	989,50	17.235,66
73044/0	*CONTRIBUTI DALLA REGIONE PER INVESTIMENTI	77020/0	*CONTRIBUTI STRAORDINARI A PRIVATI	0,00	0,00	90.000,00	58.835,96	31.164,04	0,00	0,00	0,00	0,00
73044/0	*CONTRIBUTI DALLA REGIONE PER INVESTIMENTI	79900/0	*INTERVENTI STRAORDINARI IN CONTO CAPITALE	0,00	0,00	6.666,51	612,09	6.054,42	0,00	1.824,00	1.824,00	1.824,00
73051/0	*CONTRIBUTI DALLA REGIONE PER INVESTIMENTI		SPESA FIN. DA VIN. DERIV. DA TRASFERIMENTI	5.490,94	0,00	0,00	0,00	0,00	0,00	0,00	0,00	5.490,94
73051/0	*CONTRIBUTI DALLA REGIONE PER INVESTIMENTI	76255/0	*PROGETTAZIONI, RILIEVI, CONSULENZE E VARIE	0,00	0,00	0,00	0,00	0,00	0,00	0,01	0,01	0,01
73051/0	*CONTRIBUTI DALLA REGIONE PER INVESTIMENTI	76256/0	*LAVORI	17.286,20	0,00	0,00	0,00	0,00	17.286,20	61,78	61,78	61,78
73052/0	*CONTRIBUTI DALLO STATO PER INVESTIMENTI	77004/0	*MANUTENZIONE STRAORDINARIA	0,00	0,00	100.000,00	10.000,00	90.000,00	0,00	0,00	0,00	0,00
73055/0	*CONTRIBUTI DALLA REGIONE PER INVESTIMENTI	76807/0	*CONTRIBUTI AGLI INVESTIMENTI A ALTRE IMPRESE	34.650,00	0,00	0,00	0,00	0,00	0,00	0,00	0,00	34.650,00
73063/0	*SOMME LOCALIZZATE DAL COMMISSARIO DELEGATO PER STATI DI EMERGENZA EX O.P.C.M.		SPESA FIN. DA VIN. DERIV. DA TRASFERIMENTI	11.507,70	0,00	0,00	0,00	0,00	11.507,70	0,00	0,00	0,00
73063/0	*SOMME LOCALIZZATE DAL COMMISSARIO DELEGATO PER STATI DI EMERGENZA EX O.P.C.M.	75024/0	*MANUTENZIONE RIVI E CANALIZZAZIONI	131,29	0,00	0,00	0,00	0,00	0,00	0,00	0,00	131,29
73063/0	*SOMME LOCALIZZATE DAL COMMISSARIO DELEGATO PER STATI DI EMERGENZA EX O.P.C.M.	75754/0	*MANUTENZIONE STRAORDINARIA	17.763,20	0,00	0,00	0,00	0,00	0,00	0,00	0,00	17.763,20
73063/0	*SOMME LOCALIZZATE DAL COMMISSARIO DELEGATO PER STATI DI EMERGENZA EX O.P.C.M.	77003/0	*RISTRUTTURAZIONE ED AMPLIAMENTO	148.848,57	0,00	0,00	0,00	0,00	0,00	24.139,52	24.139,52	172.988,09
73067/0	*CONTRIBUTI AGLI INVESTIMENTI DALL'UNIONE EUROPEA		SPESA FIN. DA VIN. DERIV. DA TRASFERIMENTI	86.543,79	0,00	0,00	0,00	0,00	0,00	0,00	0,00	86.543,79
73068/0	*REACT EU - CONTRIBUTI AGLI INVESTIMENTI DA AMMINISTRAZIONI CENTRALI	70091/0	*REACT EU - GE6.1.4 - RISTRUTTURAZIONE ED AMPLIAMENTO	0,00	0,00	275.413,73	275.413,73	0,00	0,00	0,00	0,00	0,00
73072/0	*CONTRIBUTI DALLA REGIONE PER INVESTIMENTI		SPESA FIN. DA VIN. DERIV. DA TRASFERIMENTI	441.449,91	0,00	0,00	0,00	0,00	259.386,41	0,00	0,00	182.063,50
73072/0	*CONTRIBUTI DALLA REGIONE PER INVESTIMENTI	72504/0	*MANUTENZIONE STRAORDINARIA	0,01	0,00	0,00	0,00	0,00	0,01	10.552,33	10.552,33	10.552,33
73072/0	*CONTRIBUTI DALLA REGIONE PER INVESTIMENTI	72654/0	*MANUTENZIONE STRAORDINARIA	2.188,80	0,00	0,00	0,00	0,00	23,27	28.643,56	28.643,56	30.809,09
73072/0	*CONTRIBUTI DALLA REGIONE PER INVESTIMENTI	72824/0	*MANUTENZIONE STRAORDINARIA	1.280,65	0,00	0,00	0,00	0,00	14,64	0,00	0,00	1.266,01
73072/0	*CONTRIBUTI DALLA REGIONE PER INVESTIMENTI	74002/0	*RISTRUTTURAZIONE ED AMPLIAMENTO	374,26	0,00	0,00	0,00	0,00	374,26	0,00	0,00	0,00

ELENCO ANALITICO DELLE RISORSE VINCOLATE NEL RISULTATO DI AMMINISTRAZIONE

Cap. di entrata	Descr.	Capitolo di spesa correlato	Descr.	Risorse vinc. nel risultato di amministrazione al 1/1/2021	Risorse vincolate applicate al bilancio dell'esercizio 2021	Entrate vincolate accertate nell'esercizio 2021	Impegni eserc. 2021 finanziati da entrate vincolate accertate nell'esercizio o da quote vincolate del risultato di amministrazione	Fondo plur. vinc. al 31/12/2021 finanziato da entrate vincolate accertate nell'esercizio o da quote vincolate del risultato di amministrazione	Cancellazione di residui attivi vincolati o eliminazione del vincolo su quote del risultato di amministrazione (+) e cancellazione di residui passivi finanziati da risorse vincolate (-) (gestione dei residui)	Cancellazione nell'esercizio 2021 di impegni finanziati dal fondo pluriennale vincolato dopo l'approvazione del rendiconto dell'esercizio 2020 non reimpegnati nell'esercizio 2021	Risorse vincolate nel bilancio al 31/12/2021	Risorse vincolate nel risultato di amministrazione al 31/12/2021
				(a)	(b)	(c)	(d)	(e)	(f)	(g)	(h)=(b)+(c)-(d)-(e)+(g)	(i)=(a) +(c)-(d)-(e)-(f)+(g)
73163/0	*CONTRIBUTI COMUNITARI (U.E.)		SPESA FIN. DA VIN. DERIV. DA TRASFERIMENTI	21.120,38	0,00	4.000,00	0,00	0,00	4.696,56	0,00	4.000,00	20.423,82
73163/0	*CONTRIBUTI COMUNITARI (U.E.)	73169/0	*PROGETTAZIONI, RILIEVI, CONSULENZE E VARIE (U.E.)	327,15	0,00	19.105,48	14.537,80	4.567,68	0,00	218,27	218,27	545,42
73164/0	*CONTRIBUTI AGLI INVESTIMENTI DA SOCIETA' CONTROLLATE		SPESA FIN. DA VIN. DERIV. DA TRASFERIMENTI	3.948,37	0,02	0,00	0,00	0,00	0,00	0,00	0,02	3.948,37
73164/0	*CONTRIBUTI AGLI INVESTIMENTI DA SOCIETA' CONTROLLATE	73165/0	*INTERVENTI STRAORDINARI IN CONTO CAPITALE	100.408,46	92.911,56	0,00	44.681,58	42.306,84	54,90	2.605,38	8.528,52	15.970,52
73164/0	*CONTRIBUTI AGLI INVESTIMENTI DA SOCIETA' CONTROLLATE	77072/0	*INTERVENTI STRAORDINARI IN CONTO CAPITALE	23.334,49	23.300,00	0,00	249,22	0,00	0,00	0,00	23.050,78	23.085,27
73166/0	*CONTRIBUTI DALLO STATO - SISTEMA DEGLI ASSI DI FORZA TPL (RETE FILOVIARIA)	73176/0	*LAVORI - SISTEMA DEGLI ASSI DI FORZA TPL (RETE FILOVIARIA)	0,00	0,00	5.288.862,88	1.520.731,10	3.768.131,78	0,00	0,00	0,00	0,00
73202/0	*CONTRIBUTI PER CONCESSIONI	70563/0	*RISTRUTTURAZIONE ED AMPLIAMENTO	76,85	0,00	0,00	0,00	0,00	76,85	0,00	0,00	0,00
73203/0	*ENTRATE STRAORDINARIE IN CONTO CAPITALE		SPESA FIN. DA VIN. DERIV. DA TRASFERIMENTI	21.389,80	0,00	0,00	0,00	0,00	0,00	0,00	0,00	21.389,80
73208/0	*RIMBORSI RECUPERI DA IMPRESE		SPESA FIN. DA VIN. DERIV. DA TRASFERIMENTI	210.000,00	0,00	0,00	0,00	0,00	0,00	0,00	0,00	210.000,00
73305/0	*ENTRATE STRAORDINARIE IN CONTO CAPITALE		SPESA FIN. DA VIN. DERIV. DA TRASFERIMENTI	79.249,92	0,00	0,00	0,00	0,00	0,00	0,00	0,00	79.249,92
73305/0	*ENTRATE STRAORDINARIE IN CONTO CAPITALE	79226/0	*ACQUISTO MEZZI DI TRASPORTO	0,02	0,00	0,00	0,00	0,00	0,00	0,00	0,00	0,02
73305/0	*ENTRATE STRAORDINARIE IN CONTO CAPITALE	79231/0	*ACQUISTO DI BENI MOBILI DUREVOLI	34,94	0,00	0,00	0,00	0,00	34,94	0,00	0,00	0,00
73305/0	*ENTRATE STRAORDINARIE IN CONTO CAPITALE	79989/0	*INTERVENTI PER EVENTI ATMOSFERICI	0,00	0,00	0,00	0,00	0,00	0,00	548,44	548,44	548,44
73306/0	*CONTRIBUTI DALLO STATO PER INVESTIMENTI		SPESA FIN. DA VIN. DERIV. DA TRASFERIMENTI	720.000,00	720.000,00	291.000,00	0,00	0,00	0,00	0,00	1.011.000,00	1.011.000,00
73306/0	*CONTRIBUTI DALLO STATO PER INVESTIMENTI	77400/0	*COSTRUZIONE (COMMERCIALE)	609.979,17	609.979,17	13.624.412,24	4.588.565,77	9.645.825,64	0,00	0,00	0,00	0,00
73306/0	*CONTRIBUTI DALLO STATO PER INVESTIMENTI	77402/0	*PROGETTAZIONI, RILIEVI, CONSULENZE E VARIE	2.654,78	0,00	0,00	0,00	0,00	0,00	60,07	60,07	2.714,85
73306/0	*CONTRIBUTI DALLO STATO PER INVESTIMENTI	77702/0	*CONTRIBUTI AGLI INVESTIMENTI A IMPRESE CONTROLLATE	7.000.000,00	7.000.000,00	0,00	7.000.000,00	0,00	0,00	0,00	0,00	0,00
73309/0	*CONTRIBUTI DA PRIVATI	77400/0	*COSTRUZIONE (COMMERCIALE)	0,00	0,00	1.578.181,82	0,00	1.578.181,82	0,00	0,00	0,00	0,00
73310/0	*CONTRIBUTI DALLO STATO PER INVESTIMENTI		SPESA FIN. DA VIN. DERIV. DA TRASFERIMENTI	710,80	710,79	0,00	0,00	0,00	0,00	0,00	710,79	710,80
73310/0	*CONTRIBUTI DALLO STATO PER INVESTIMENTI	75754/0	*MANUTENZIONE STRAORDINARIA	0,00	0,00	0,00	0,00	0,00	0,00	2.197,54	2.197,54	2.197,54
73310/0	*CONTRIBUTI DALLO STATO PER INVESTIMENTI	77002/0	*COSTRUZIONE	0,00	0,00	127.200,00	61.566,80	65.633,20	0,00	0,00	0,00	0,00
73310/0	*CONTRIBUTI DALLO STATO PER INVESTIMENTI	77003/0	*RISTRUTTURAZIONE ED AMPLIAMENTO	1.239.791,43	1.238.691,69	5.650.896,16	4.843.483,15	2.046.104,70	0,00	0,01	0,01	1.099,75
73310/0	*CONTRIBUTI DALLO STATO PER INVESTIMENTI	77004/0	*MANUTENZIONE STRAORDINARIA	0,00	0,00	375.000,00	10.998,83	364.001,17	0,00	0,00	0,00	0,00
73326/0	*MONETIZZAZIONE AGGIUNTIVA		SPESA FIN. DA VIN. DERIV. DA TRASFERIMENTI	158.753,38	0,00	546.834,66	0,00	0,00	2.461,14	0,00	546.834,66	703.126,90

ELENCO ANALITICO DELLE RISORSE VINCOLATE NEL RISULTATO DI AMMINISTRAZIONE

Pag. 98

Cap. di entrata	Descr.	Capitolo di spesa correlato	Descr.	Risorse vinc. nel risultato di amministrazione al 1/1/2021	Risorse vincolate applicate al bilancio dell'esercizio 2021	Entrate vincolate accertate nell'esercizio 2021	Impegni eserc. 2021 finanziati da entrate vincolate accertate nell'esercizio o da quote vincolate del risultato di amministrazione	Fondo plur. vinc. al 31/12/2021 finanziato da entrate vincolate accertate nell'esercizio o da quote vincolate del risultato di amministrazione	Cancellazione di residui attivi vincolati o eliminazione del vincolo su quote del risultato di amministrazione (+) e cancellazione di residui passivi finanziati da risorse vincolate (-) (gestione dei residui)	Cancellazione nell'esercizio 2021 di impegni finanziati dal fondo pluriennale vincolato dopo l'approvazione del rendiconto dell'esercizio 2020 non reimpegnati nell'esercizio 2021	Risorse vincolate nel bilancio al 31/12/2021	Risorse vincolate nel risultato di amministrazione al 31/12/2021
				(a)	(b)	(c)	(d)	(e)	(f)	(g)	(h)=(b)+(c)-(d)-(e)+(g)	(i)=(a) +(c)-(d)-(e)-(f)+(g)
73800/0	*CONTRIBUTI DA PRIVATI		SPESA FIN. DA VIN. DERIV. DA TRASFERIMENTI	7.186,28	0,00	236.229,51	0,00	0,00	0,00	0,00	236.229,51	243.415,79
73800/0	*CONTRIBUTI DA PRIVATI	75504/0	*MANUTENZIONE STRAORDINARIA	261.229,51	261.229,51	20.491,80	20.491,80	261.229,51	0,00	446,76	446,76	446,76
73803/0	*CONTRIBUTI DA PRIVATI		SPESA FIN. DA VIN. DERIV. DA TRASFERIMENTI	13,77	13,77	0,00	0,00	0,00	0,00	0,00	13,77	13,77
73803/0	*CONTRIBUTI DA PRIVATI	75504/0	*MANUTENZIONE STRAORDINARIA	74.986,23	74.986,23	0,00	1.144,90	73.841,33	0,00	108.981,87	108.981,87	108.981,87
73804/0	*CONTRIBUTI AGLI INVESTIMENTI DA IMPRESE		SPESA FIN. DA VIN. DERIV. DA TRASFERIMENTI	37.468,20	0,00	0,00	0,00	0,00	0,00	0,00	0,00	37.468,20
73804/0	*CONTRIBUTI AGLI INVESTIMENTI DA IMPRESE	76252/0	*COSTRUZIONE	17.580,61	17.031,61	224.176,58	210.156,24	31.051,95	0,00	0,00	0,00	549,00
73901/0	*CONTRIBUTI DALLA REGIONE PER INVESTIMENTI	72004/0	*MANUTENZIONE STRAORDINARIA	1.856,52	1.856,52	9.679,76	9.679,76	1.856,52	0,00	0,00	0,00	0,00
73901/0	*CONTRIBUTI DALLA REGIONE PER INVESTIMENTI	72009/0	*ACQUISTO ATTREZZATURE	1,10	0,00	0,00	0,00	0,00	0,00	0,00	0,00	1,10
73902/0	*CONTRIBUTI DALLO STATO PER INVESTIMENTI		SPESA FIN. DA VIN. DERIV. DA TRASFERIMENTI	0,01	0,00	9.000,00	0,00	0,00	0,01	0,00	9.000,00	9.000,00
73902/0	*CONTRIBUTI DALLO STATO PER INVESTIMENTI	72009/0	*ACQUISTO ATTREZZATURE	78,53	78,52	442.970,00	0,00	443.048,52	0,01	0,00	0,00	0,00
73903/0	*CONTRIBUTI COMUNITARI (U.E.)		SPESA FIN. DA VIN. DERIV. DA TRASFERIMENTI	14.689,40	14.689,40	21.555,59	0,00	0,00	0,00	0,00	36.244,99	36.244,99
73903/0	*CONTRIBUTI COMUNITARI (U.E.)	72011/0	*ACQUISTO ATTREZZATURE (U.E.)	0,00	0,00	57.410,41	47.410,42	9.999,99	0,00	42,32	42,32	42,32
74000/0	*CONTRIBUTI C.O.N.I.		SPESA FIN. DA VIN. DERIV. DA TRASFERIMENTI	55.608,39	0,00	0,00	0,00	0,00	438,24	0,00	0,00	55.170,15
74000/0	*CONTRIBUTI C.O.N.I.	76354/0	*MANUTENZIONE STRAORDINARIA	0,00	0,00	0,00	0,00	0,00	0,00	82,48	82,48	82,48
74003/0	*CONTRIBUTI DA ALTRI ENTI		SPESA FIN. DA VIN. DERIV. DA TRASFERIMENTI	131,22	0,00	0,00	0,00	0,00	131,22	0,00	0,00	0,00
74006/0	*CONTRIBUTI DALLO STATO PER INVESTIMENTI	76354/0	*MANUTENZIONE STRAORDINARIA	0,00	0,00	45.648,27	45.648,27	0,00	0,00	0,00	0,00	0,00
74010/0	*CONTRIBUTI DA PRIVATI	76355/0	*PROGETTAZIONI, RILIEVI, CONSULENZE E VARIE	984,73	0,00	0,00	0,00	0,00	0,00	0,00	0,00	984,73
74016/0	*CONTRIBUTI DALLA REGIONE PER INVESTIMENTI		SPESA FIN. DA VIN. DERIV. DA TRASFERIMENTI	356.841,22	0,00	0,00	0,00	0,00	0,00	0,00	0,00	356.841,22
74016/0	*CONTRIBUTI DALLA REGIONE PER INVESTIMENTI	76354/0	*MANUTENZIONE STRAORDINARIA	0,00	0,00	0,00	0,00	0,00	0,00	41,89	41,89	41,89
74500/0	*CONTRIBUTI DALLO STATO PER INVESTIMENTI	70071/0	*CONTRIBUTI AGLI INVESTIMENTI A ALTRE IMPRESE	37.602,82	0,00	0,00	0,00	0,00	0,00	0,00	0,00	37.602,82
74510/0	*RIENTRI EX LEGGE 266/97		SPESA FIN. DA VIN. DERIV. DA TRASFERIMENTI	192.819,45	0,00	126.682,74	0,00	0,00	0,30	0,00	126.682,74	319.501,89
74510/0	*RIENTRI EX LEGGE 266/97	70071/0	*CONTRIBUTI AGLI INVESTIMENTI A ALTRE IMPRESE	0,00	0,00	0,00	0,00	0,00	0,00	413.046,14	413.046,14	413.046,14
74510/0	*RIENTRI EX LEGGE 266/97	78660/0	*CONTRIBUTI AGLI INVESTIMENTI A ALTRE IMPRESE	434.553,87	0,00	22.838,40	22.838,40	0,00	0,00	93,01	93,01	434.646,88
74511/0	*RIENTRI EX LEGGE 266/97		SPESA FIN. DA VIN. DERIV. DA TRASFERIMENTI	2.283.647,00	875.114,86	0,00	0,00	0,00	0,00	0,00	875.114,86	2.283.647,00

ELENCO ANALITICO DELLE RISORSE VINCOLATE NEL RISULTATO DI AMMINISTRAZIONE

Cap. di entrata	Descr.	Capitolo di spesa correlato	Descr.	Risorse vinc. nel risultato di amministrazione al 1/1/2021	Risorse vincolate applicate al bilancio dell'esercizio 2021	Entrate vincolate accertate nell'esercizio 2021	Impegni eserc. 2021 finanziati da entrate vincolate accertate nell'esercizio o da quote vincolate del risultato di amministrazione	Fondo plur. vinc. al 31/12/2021 finanziato da entrate vincolate accertate nell'esercizio o da quote vincolate del risultato di amministrazione	Cancellazione di residui attivi vincolati o eliminazione del vincolo su quote del risultato di amministrazione (+) e cancellazione di residui passivi finanziati da risorse vincolate (-) (gestione dei residui)	Cancellazione nell'esercizio 2021 di impegni finanziati dal fondo pluriennale vincolato dopo l'approvazione del rendiconto dell'esercizio 2020 non reimpegnati nell'esercizio 2021	Risorse vincolate nel bilancio al 31/12/2021	Risorse vincolate nel risultato di amministrazione al 31/12/2021
				(a)	(b)	(c)	(d)	(e)	(f)	(g)	(h)=(b)+(c)-(d)-(e)+(g)	(i)=(a)+(c)-(d)-(e)-(f)+(g)
74511/0	*RIENTRI EX LEGGE 266/97	70071/0	*CONTRIBUTI AGLI INVESTIMENTI A ALTRE IMPRESE	5.474,30	0,00	0,00	0,00	0,00	0,00	0,00	0,00	5.474,30
75006/0	*CONTRIBUTI AGLI INVESTIMENTI DA SOCIETA' CONTROLLATE		SPESA FIN. DA VIN. DERIV. DA TRASFERIMENTI	5.349,36	5.349,36	0,00	0,00	0,00	0,00	0,00	5.349,36	5.349,36
75006/0	*CONTRIBUTI AGLI INVESTIMENTI DA SOCIETA' CONTROLLATE	77003/0	*RISTRUTTURAZIONE ED AMPLIAMENTO	0,00	0,00	0,00	0,00	0,00	0,00	0,01	0,01	0,01
75007/0	*CONTRIBUTI DA PRIVATI		SPESA FIN. DA VIN. DERIV. DA TRASFERIMENTI	0,00	0,00	0,01	0,00	0,00	0,00	0,00	0,01	0,01
75007/0	*CONTRIBUTI DA PRIVATI	70564/0	*MANUTENZIONE STRAORDINARIA	0,00	0,00	44.449,74	784,29	43.665,45	0,00	0,00	0,00	0,00
75010/0	*CONTRIBUTI DA PRIVATI	78206/0	*LAVORI	0,00	0,00	265.796,52	265.796,52	0,00	0,00	0,00	0,00	0,00
75180/0	*CONTRIBUTI DALLO STATO PER EMERGENZA		SPESA FIN. DA VIN. DERIV. DA TRASFERIMENTI	3.213,84	0,00	0,00	0,00	0,00	0,00	0,00	0,00	3.213,84
75180/0	*CONTRIBUTI DALLO STATO PER EMERGENZA	75180/0	*LAVORI CONSEGUENTI CROLLO TRATTO VIADOTTO POLCEVERA	18.518,96	0,00	2.585.847,14	2.585.847,14	0,00	2,23	20.958,12	20.958,12	39.474,85
75230/0	*CONTRIBUTI DALLA REGIONE PER INVESTIMENTI	70533/0	*RISTRUTTURAZIONE ED AMPLIAMENTO	11.509,93	0,00	0,00	0,00	0,00	67,36	0,00	0,00	11.442,57
75230/0	*CONTRIBUTI DALLA REGIONE PER INVESTIMENTI	70534/0	*MANUTENZIONE STRAORDINARIA	125.166,13	0,00	0,00	0,00	0,00	125.166,13	0,00	0,00	0,00
75230/0	*CONTRIBUTI DALLA REGIONE PER INVESTIMENTI	70535/0	*PROGETTAZIONI, RILIEVI, CONSULENZE E VARIE	815,44	0,00	0,00	0,00	0,00	815,44	33,56	33,56	33,56
75230/0	*CONTRIBUTI DALLA REGIONE PER INVESTIMENTI	70555/0	*ACQUISTO DI BENI MOBILI DUREVOLI PER ALLOGGI E PERTINENZE	1.058,77	0,00	0,00	0,00	0,00	7,32	0,00	0,00	1.051,45
75235/0	*CONTRIBUTI DALLO STATO PER INVESTIMENTI		SPESA FIN. DA VIN. DERIV. DA TRASFERIMENTI	206.687,01	0,00	0,00	0,00	0,00	206.687,01	0,00	0,00	0,00
75235/0	*CONTRIBUTI DALLO STATO PER INVESTIMENTI	70533/0	*RISTRUTTURAZIONE ED AMPLIAMENTO	0,00	0,00	0,00	0,00	0,00	-9.715,00	0,00	0,00	9.715,00
75235/0	*CONTRIBUTI DALLO STATO PER INVESTIMENTI	70534/0	*MANUTENZIONE STRAORDINARIA	0,00	0,00	0,00	0,00	0,00	0,00	260.435,45	260.435,45	260.435,45
75235/0	*CONTRIBUTI DALLO STATO PER INVESTIMENTI	70555/0	*ACQUISTO DI BENI MOBILI DUREVOLI PER ALLOGGI E PERTINENZE	2.049,72	0,00	0,00	0,00	0,00	0,00	0,00	0,00	2.049,72
75237/0	*CONTRIBUTI DA FONDAZIONI		SPESA FIN. DA VIN. DERIV. DA TRASFERIMENTI	714,56	0,00	0,00	0,00	0,00	0,00	0,00	0,00	714,56
77235/0	*CONTRIBUTI DALLO STATO PER INVESTIMENTI		SPESA FIN. DA VIN. DERIV. DA TRASFERIMENTI	300.000,00	0,00	0,00	0,00	0,00	0,00	0,00	0,00	300.000,00
77235/0	*CONTRIBUTI DALLO STATO PER INVESTIMENTI	73404/0	*MANUTENZIONE STRAORDINARIA	3.111,00	0,00	0,00	0,00	0,00	3.111,00	0,00	0,00	0,00
77300/0	*CONTRIBUTI DALLO STATO PER INVESTIMENTI		SPESA FIN. DA VIN. DERIV. DA TRASFERIMENTI	717,80	0,00	0,00	0,00	0,00	0,00	0,00	0,00	717,80
77777/0	*PER MEMORIA		SPESA FIN. DA VIN. DERIV. DA TRASFERIMENTI	4.883.000,35	1.106.884,35	0,00	0,00	0,00	447.682,17	0,00	1.106.884,35	4.435.318,18
77777/0	*PER MEMORIA	70533/0	*RISTRUTTURAZIONE ED AMPLIAMENTO	15.835,77	15.835,77	0,00	15.835,77	0,00	0,00	0,00	0,00	0,00
77777/0	*PER MEMORIA	70555/0	*ACQUISTO DI BENI MOBILI DUREVOLI PER ALLOGGI E PERTINENZE	5.067,18	5.067,18	0,00	5.018,18	49,00	0,00	0,00	0,00	0,00

ELENCO ANALITICO DELLE RISORSE VINCOLATE NEL RISULTATO DI AMMINISTRAZIONE

Pag. 100

Cap. di entrata	Descr.	Capitolo di spesa correlato	Descr.	Risorse vinc. nel risultato di amministrazione al 1/1/2021	Risorse vincolate applicate al bilancio dell'esercizio 2021	Entrate vincolate accertate nell'esercizio 2021	Impegni eserc. 2021 finanziati da entrate vincolate accertate nell'esercizio o da quote vincolate del risultato di amministrazione	Fondo plur. vinc. al 31/12/2021 finanziato da entrate vincolate accertate nell'esercizio o da quote vincolate del risultato di amministrazione	Cancellazione di residui attivi vincolati o eliminazione del vincolo su quote del risultato di amministrazione (+) e cancellazione di residui passivi finanziati da risorse vincolate (-) (gestione dei residui)	Cancellazione nell'esercizio 2021 di impegni finanziati dal fondo pluriennale vincolato dopo l'approvazione del rendiconto dell'esercizio 2020 non reimpegnati nell'esercizio 2021	Risorse vincolate nel bilancio al 31/12/2021	Risorse vincolate nel risultato di amministrazione al 31/12/2021
				(a)	(b)	(c)	(d)	(e)	(f)	(g)	(h)=(b)+(c)-(d)-(e)+(g)	(i)=(a) +(c)-(d)-(e)-(f)+(g)
77777/0	*PER MEMORIA	72506/0	*ACQUISTO DI BENI MOBILI DUREVOLI	33.579,03	33.579,03	0,00	4.099,20	29.479,83	0,00	0,00	0,00	0,00
77777/0	*PER MEMORIA	74006/0	*CONTRIBUTI AGLI INVESTIMENTI A FAMIGLIE	43.772,62	43.772,62	0,00	43.772,62	0,00	0,00	0,00	0,00	0,00
77777/0	*PER MEMORIA	75069/0	*RIMBORSI IN CONTO CAPITALE AD AMMINISTRAZIONI CENTRALI DI SOMME NON DOVUTE O INCASSATE IN ECCESSO	2.493,96	0,00	0,00	0,00	0,00	0,00	0,00	0,00	2.493,96
77777/0	*PER MEMORIA	75504/0	*MANUTENZIONE STRAORDINARIA	167,41	0,00	0,00	0,00	0,00	0,00	0,00	0,00	167,41
77777/0	*PER MEMORIA	77400/0	*COSTRUZIONE (COMMERCIALE)	10.573,34	10.573,34	0,00	10.573,34	0,00	0,00	0,00	0,00	0,00
Totale Vincoli derivanti da Trasferimenti				49.144.427,77	35.071.985,72	277.491.509,17	96.226.963,81	157.692.247,20	1.545.085,39	2.231.381,97	60.875.665,85	73.403.022,51
Vincoli derivanti da finanziamenti												
13/0	*UTILIZZO FONDO PLURIENNALE VINCOLATO - CONTO CAPITALE	70171/0	*CONTRATTO DI SERVIZIO A.S.TER. - STRADE	298.998,92	298.998,92	0,00	298.998,92	0,00	0,00	0,00	0,00	0,00
13/0	*UTILIZZO FONDO PLURIENNALE VINCOLATO - CONTO CAPITALE	70564/0	*MANUTENZIONE STRAORDINARIA	0,00	0,00	0,00	0,00	0,00	0,00	505,59	505,59	505,59
13/0	*UTILIZZO FONDO PLURIENNALE VINCOLATO - CONTO CAPITALE	71603/0	*RISTRUTTURAZIONE ED AMPLIAMENTO	5.120,70	0,00	0,00	0,00	0,00	0,00	0,00	0,00	5.120,70
13/0	*UTILIZZO FONDO PLURIENNALE VINCOLATO - CONTO CAPITALE	72654/0	*MANUTENZIONE STRAORDINARIA	0,00	0,00	0,00	0,00	0,00	0,00	3.303,94	3.303,94	3.303,94
13/0	*UTILIZZO FONDO PLURIENNALE VINCOLATO - CONTO CAPITALE	73074/0	*MANUTENZIONE STRAORDINARIA	0,00	0,00	0,00	0,00	0,00	0,00	23.626,05	23.626,05	23.626,05
13/0	*UTILIZZO FONDO PLURIENNALE VINCOLATO - CONTO CAPITALE	74063/0	*URBANIZZAZIONE	3.171,36	3.171,36	0,00	0,00	3.171,36	0,00	0,00	0,00	0,00
13/0	*UTILIZZO FONDO PLURIENNALE VINCOLATO - CONTO CAPITALE	75754/0	*MANUTENZIONE STRAORDINARIA	55.193,65	55.193,65	0,00	46.117,75	9.075,90	0,00	0,00	0,00	0,00
13/0	*UTILIZZO FONDO PLURIENNALE VINCOLATO - CONTO CAPITALE	76354/0	*MANUTENZIONE STRAORDINARIA	437,68	0,00	0,00	0,00	0,00	0,00	0,00	0,00	437,68
13/0	*UTILIZZO FONDO PLURIENNALE VINCOLATO - CONTO CAPITALE	77002/0	*COSTRUZIONE	370,96	0,00	0,00	0,00	0,00	0,00	0,00	0,00	370,96
13/0	*UTILIZZO FONDO PLURIENNALE VINCOLATO - CONTO CAPITALE	79954/0	*MANUTENZIONE STRAORDINARIA	0,00	0,00	0,00	0,00	0,00	0,00	567,28	567,28	567,28
13/0	*UTILIZZO FONDO PLURIENNALE VINCOLATO - CONTO CAPITALE	79989/0	*INTERVENTI PER EVENTI ATMOSFERICI	0,00	0,00	0,00	0,00	0,00	0,00	2.087,87	2.087,87	2.087,87
13/0	*UTILIZZO FONDO PLURIENNALE VINCOLATO - CONTO CAPITALE	79996/0	*INTERVENTI STRAORDINARI IN CONTO CAPITALE	2.005,18	0,00	0,00	0,00	0,00	0,00	460,13	460,13	2.465,31
15/0	*AVANZO CONTO CAPITALE VINCOLATO -	70171/0	*CONTRATTO DI SERVIZIO A.S.TER. - STRADE	9.738,04	9.738,04	0,00	9.738,04	0,00	0,00	0,00	0,00	0,00
15/0	*AVANZO CONTO CAPITALE VINCOLATO -	70564/0	*MANUTENZIONE STRAORDINARIA	0,00	0,00	0,00	0,00	0,00	0,00	182.728,97	182.728,97	182.728,97
15/0	*AVANZO CONTO CAPITALE VINCOLATO -	72007/0	*ACQUISTO SOFTWARE	0,00	0,00	0,00	0,00	0,00	0,00	4.000,00	4.000,00	4.000,00

ELENCO ANALITICO DELLE RISORSE VINCOLATE NEL RISULTATO DI AMMINISTRAZIONE

Cap. di entrata	Descr.	Capitolo di spesa correlato	Descr.	Risorse vinc. nel risultato di amministrazione al 1/1/2021	Risorse vincolate applicate al bilancio dell'esercizio 2021	Entrate vincolate accertate nell'esercizio 2021	Impegni eserc. 2021 finanziati da entrate vincolate accertate nell'esercizio o da quote vincolate del risultato di amministrazione	Fondo plur. vinc. al 31/12/2021 finanziato da entrate vincolate accertate nell'esercizio o da quote vincolate del risultato di amministrazione	Cancellazione di residui attivi vincolati o eliminazione del vincolo su quote del risultato di amministrazione (+) e cancellazione di residui passivi finanziati da risorse vincolate (-) (gestione dei residui)	Cancellazione nell'esercizio 2021 di impegni finanziati dal fondo pluriennale vincolato dopo l'approvazione del rendiconto dell'esercizio 2020 non reimpegnati nell'esercizio 2021	Risorse vincolate nel bilancio al 31/12/2021	Risorse vincolate nel risultato di amministrazione al 31/12/2021
				(a)	(b)	(c)	(d)	(e)	(f)	(g)	(h)=(b)+(c)-(d)-(e)+(g)	(i)=(a) +(c)-(d)-(e)-(f)+(g)
15/0	*AVANZO CONTO CAPITALE VINCOLATO -	72504/0	*MANUTENZIONE STRAORDINARIA	0,00	0,00	0,00	0,00	0,00	0,00	34.691,08	34.691,08	34.691,08
15/0	*AVANZO CONTO CAPITALE VINCOLATO -	72653/0	*RISTRUTTURAZIONE ED AMPLIAMENTO	0,00	0,00	0,00	0,00	0,00	0,00	95.592,54	95.592,54	95.592,54
15/0	*AVANZO CONTO CAPITALE VINCOLATO -	72824/0	*MANUTENZIONE STRAORDINARIA	0,00	0,00	0,00	0,00	0,00	0,00	146.929,95	146.929,95	146.929,95
15/0	*AVANZO CONTO CAPITALE VINCOLATO -	73074/0	*MANUTENZIONE STRAORDINARIA	0,00	0,00	0,00	0,00	0,00	0,00	402.597,04	402.597,04	402.597,04
15/0	*AVANZO CONTO CAPITALE VINCOLATO -	73403/0	*RISTRUTTURAZIONE ED AMPLIAMENTO	272.848,97	0,00	0,00	0,00	0,00	0,00	0,00	0,00	272.848,97
15/0	*AVANZO CONTO CAPITALE VINCOLATO -	75754/0	*MANUTENZIONE STRAORDINARIA	0,01	0,01	0,00	0,01	0,00	0,00	120,34	120,34	120,34
15/0	*AVANZO CONTO CAPITALE VINCOLATO -	76254/0	*MANUTENZIONE STRAORDINARIA	0,00	0,00	0,00	0,00	0,00	0,00	39.290,34	39.290,34	39.290,34
15/0	*AVANZO CONTO CAPITALE VINCOLATO -	76354/0	*MANUTENZIONE STRAORDINARIA	0,00	0,00	0,00	0,00	0,00	0,00	109,07	109,07	109,07
15/0	*AVANZO CONTO CAPITALE VINCOLATO -	77003/0	*RISTRUTTURAZIONE ED AMPLIAMENTO	0,01	0,00	0,00	0,00	0,00	0,00	21.820,47	21.820,47	21.820,48
15/0	*AVANZO CONTO CAPITALE VINCOLATO -	77004/0	*MANUTENZIONE STRAORDINARIA	0,00	0,00	0,00	0,00	0,00	0,00	2.177,18	2.177,18	2.177,18
15/0	*AVANZO CONTO CAPITALE VINCOLATO -	77400/0	*COSTRUZIONE (COMMERCIALE)	19.050,98	0,00	0,00	0,00	0,00	0,00	0,00	0,00	19.050,98
15/0	*AVANZO CONTO CAPITALE VINCOLATO -	77403/0	*LAVORI	0,00	0,00	0,00	0,00	0,00	0,00	2.596,31	2.596,31	2.596,31
15/0	*AVANZO CONTO CAPITALE VINCOLATO -	79254/0	*MANUTENZIONE STRAORDINARIA	0,01	0,00	0,00	0,00	0,00	0,00	0,00	0,00	0,01
15/0	*AVANZO CONTO CAPITALE VINCOLATO -	79264/0	*MANUTENZIONE STRAORDINARIA	0,00	0,00	0,00	0,00	0,00	0,00	4.662,36	4.662,36	4.662,36
72951/0	*(A STRALCIO) PROVENTI VENDITA DIRITTI DI SUPERFICIE	74063/0	*URBANIZZAZIONE	51.480,00	51.480,00	0,00	1.037,24	50.442,76	0,00	0,00	0,00	0,00
73032/0	*PON-METRO	70081/0	*PON-METRO LAVORI PROGETTO	0,00	0,00	545.543,97	545.543,97	0,00	0,00	0,00	0,00	0,00
82000/0	*ACCENSIONE DI MUTUI PER OPERE PUBBLICHE		SPESA FIN. DA VIN. DERIV. DA FINANZIAMENTI	449.940,60	285.235,02	130.000,00	0,00	0,00	0,00	0,00	415.235,02	579.940,60
82000/0	*ACCENSIONE DI MUTUI PER OPERE PUBBLICHE	70014/0	*MANUTENZIONE STRAORDINARIA	0,00	0,00	0,00	0,00	0,00	0,00	1.574,03	1.574,03	1.574,03
82000/0	*ACCENSIONE DI MUTUI PER OPERE PUBBLICHE	70171/0	*CONTRATTO DI SERVIZIO A.S.TER. - STRADE	871.916,83	871.916,83	7.509.771,00	8.381.687,83	0,00	0,00	0,00	0,00	0,00
82000/0	*ACCENSIONE DI MUTUI PER OPERE PUBBLICHE	70174/0	*CONTRATTO DI SERVIZIO A.S.TER. - IMPIANTI	0,00	0,00	1.349.529,00	1.349.529,00	0,00	0,00	0,00	0,00	0,00
82000/0	*ACCENSIONE DI MUTUI PER OPERE PUBBLICHE	70176/0	*CONTRATTO DI SERVIZIO A.S.TER. - CAPTAZIONE DELLE ACQUE	0,00	0,00	500.000,00	500.000,00	0,00	0,00	0,00	0,00	0,00
82000/0	*ACCENSIONE DI MUTUI PER OPERE PUBBLICHE	70485/0	*MANUTENZIONE STRAORDINARIA	0,00	0,00	0,00	0,00	0,00	0,00	38.600,00	38.600,00	38.600,00
82000/0	*ACCENSIONE DI MUTUI PER OPERE PUBBLICHE	70534/0	*MANUTENZIONE STRAORDINARIA	0,00	0,00	0,00	0,00	0,00	0,00	18.879,88	18.879,88	18.879,88
82000/0	*ACCENSIONE DI MUTUI PER OPERE PUBBLICHE	70563/0	*RISTRUTTURAZIONE ED AMPLIAMENTO	0,00	0,00	0,00	0,00	0,00	0,00	6.455,98	6.455,98	6.455,98

ELENCO ANALITICO DELLE RISORSE VINCOLATE NEL RISULTATO DI AMMINISTRAZIONE

Pag. 102

Cap. di entrata	Descr.	Capitolo di spesa correlato	Descr.	Risorse vinc. nel risultato di amministrazione al 1/1/2021	Risorse vincolate applicate al bilancio dell'esercizio 2021	Entrate vincolate accertate nell'esercizio 2021	Impegni eserc. 2021 finanziati da entrate vincolate accertate nell'esercizio o da quote vincolate del risultato di amministrazione	Fondo plur. vinc. al 31/12/2021 finanziato da entrate vincolate accertate nell'esercizio o da quote vincolate del risultato di amministrazione	Cancellazione di residui attivi vincolati o eliminazione del vincolo su quote del risultato di amministrazione (+) e cancellazione di residui passivi finanziati da risorse vincolate (-) (gestione dei residui)	Cancellazione nell'esercizio 2021 di impegni finanziati dal fondo pluriennale vincolato dopo l'approvazione del rendiconto dell'esercizio 2020 non reimpegnati nell'esercizio 2021	Risorse vincolate nel bilancio al 31/12/2021	Risorse vincolate nel risultato di amministrazione al 31/12/2021
				(a)	(b)	(c)	(d)	(e)	(f)	(g)	(h)=(b)+(c)-(d)-(e)+(g)	(i)=(a) +(c)-(d)-(e)-(f)+(g)
82000/0	*ACCENSIONE DI MUTUI PER OPERE PUBBLICHE	70564/0	*MANUTENZIONE STRAORDINARIA	130,59	0,00	3.112.773,56	630,00	3.112.143,56	0,00	138.367,69	138.367,69	138.498,28
82000/0	*ACCENSIONE DI MUTUI PER OPERE PUBBLICHE	70578/0	*INTERVENTI STRAORDINARI IN CONTO CAPITALE	0,00	0,00	500.000,00	290.457,67	209.542,33	0,00	25.590,66	25.590,66	25.590,66
82000/0	*ACCENSIONE DI MUTUI PER OPERE PUBBLICHE	72003/0	*RISTRUTTURAZIONE ED AMPLIAMENTO	0,00	0,00	180.000,00	0,00	180.000,00	0,00	0,00	0,00	0,00
82000/0	*ACCENSIONE DI MUTUI PER OPERE PUBBLICHE	72004/0	*MANUTENZIONE STRAORDINARIA	0,00	0,00	0,00	0,00	0,00	0,00	1.801,86	1.801,86	1.801,86
82000/0	*ACCENSIONE DI MUTUI PER OPERE PUBBLICHE	72503/0	*RISTRUTTURAZIONE ED AMPLIAMENTO	0,00	0,00	159.496,34	0,00	159.496,34	0,00	0,00	0,00	0,00
82000/0	*ACCENSIONE DI MUTUI PER OPERE PUBBLICHE	72504/0	*MANUTENZIONE STRAORDINARIA	0,00	0,00	119.642,29	0,00	119.642,29	0,00	0,00	0,00	0,00
82000/0	*ACCENSIONE DI MUTUI PER OPERE PUBBLICHE	72653/0	*RISTRUTTURAZIONE ED AMPLIAMENTO	0,00	0,00	0,00	0,00	0,00	0,00	0,01	0,01	0,01
82000/0	*ACCENSIONE DI MUTUI PER OPERE PUBBLICHE	72654/0	*MANUTENZIONE STRAORDINARIA	2.255,97	0,00	73.255,00	0,00	73.255,00	0,00	125.999,35	125.999,35	128.255,32
82000/0	*ACCENSIONE DI MUTUI PER OPERE PUBBLICHE	72824/0	*MANUTENZIONE STRAORDINARIA	0,00	0,00	0,00	0,00	0,00	0,00	19.707,80	19.707,80	19.707,80
82000/0	*ACCENSIONE DI MUTUI PER OPERE PUBBLICHE	73035/0	*MANUTENZIONE	0,00	0,00	197.020,00	0,00	197.020,00	0,00	0,00	0,00	0,00
82000/0	*ACCENSIONE DI MUTUI PER OPERE PUBBLICHE	73074/0	*MANUTENZIONE STRAORDINARIA	5.442,65	0,00	492.800,00	0,00	492.800,00	0,00	214.367,87	214.367,87	219.810,52
82000/0	*ACCENSIONE DI MUTUI PER OPERE PUBBLICHE	73404/0	*MANUTENZIONE STRAORDINARIA	543,02	0,00	0,00	0,00	0,00	0,00	0,00	0,00	543,02
82000/0	*ACCENSIONE DI MUTUI PER OPERE PUBBLICHE	73423/0	*RISTRUTTURAZIONE ED AMPLIAMENTO	0,00	0,00	60.000,00	0,00	60.000,00	0,00	0,00	0,00	0,00
82000/0	*ACCENSIONE DI MUTUI PER OPERE PUBBLICHE	74001/0	*COSTRUZIONE	0,00	0,00	0,00	0,00	0,00	0,00	97.677,39	97.677,39	97.677,39
82000/0	*ACCENSIONE DI MUTUI PER OPERE PUBBLICHE	74002/0	*RISTRUTTURAZIONE ED AMPLIAMENTO	42.209,51	0,00	0,00	0,00	0,00	0,00	0,00	0,00	42.209,51
82000/0	*ACCENSIONE DI MUTUI PER OPERE PUBBLICHE	74061/0	*PROGETTAZIONI, RILIEVI, CONSULENZE E VARIE	0,00	0,00	0,00	0,00	0,00	0,00	649,31	649,31	649,31
82000/0	*ACCENSIONE DI MUTUI PER OPERE PUBBLICHE	74063/0	*URBANIZZAZIONE	567.986,51	550.869,38	0,00	391.061,98	159.807,40	0,00	6.559,04	6.559,04	23.676,17
82000/0	*ACCENSIONE DI MUTUI PER OPERE PUBBLICHE	74067/0	*MANUTENZIONE STRAORDINARIA	0,00	0,00	0,00	0,00	0,00	0,00	1.484,31	1.484,31	1.484,31
82000/0	*ACCENSIONE DI MUTUI PER OPERE PUBBLICHE	74068/0	*CONTRIBUTI AGLI INVESTIMENTI A ALTRE IMPRESE	97.412,39	0,00	2.488.031,50	491.000,00	1.997.031,50	0,00	633.957,28	633.957,28	731.369,67
82000/0	*ACCENSIONE DI MUTUI PER OPERE PUBBLICHE	75024/0	*MANUTENZIONE RIVI E CANALIZZAZIONI	0,00	0,00	0,00	0,00	0,00	-2.169,48	0,00	0,00	2.169,48
82000/0	*ACCENSIONE DI MUTUI PER OPERE PUBBLICHE	75044/0	*MANUTENZIONE STRAORDINARIA	0,00	0,00	197.000,00	0,00	197.000,00	0,00	0,00	0,00	0,00
82000/0	*ACCENSIONE DI MUTUI PER OPERE PUBBLICHE	75503/0	*RISTRUTTURAZIONE ED AMPLIAMENTO	0,00	0,00	1.125.913,19	0,00	1.125.913,19	0,00	0,00	0,00	0,00
82000/0	*ACCENSIONE DI MUTUI PER OPERE PUBBLICHE	75504/0	*MANUTENZIONE STRAORDINARIA	0,00	0,00	109.698,20	0,00	109.698,20	0,00	7.673,52	7.673,52	7.673,52
82000/0	*ACCENSIONE DI MUTUI PER OPERE PUBBLICHE	75754/0	*MANUTENZIONE STRAORDINARIA	371.981,02	357.879,92	2.070.128,37	297.775,21	2.130.226,85	0,00	349.957,93	349.964,16	364.065,26

ELENCO ANALITICO DELLE RISORSE VINCOLATE NEL RISULTATO DI AMMINISTRAZIONE

Cap. di entrata	Descr.	Capitolo di spesa correlato	Descr.	Risorse vinc. nel risultato di amministrazione al 1/1/2021	Risorse vincolate applicate al bilancio dell'esercizio 2021	Entrate vincolate accertate nell'esercizio 2021	Impegni eserc. 2021 finanziati da entrate vincolate accertate nell'esercizio o da quote vincolate del risultato di amministrazione	Fondo plur. vinc. al 31/12/2021 finanziato da entrate vincolate accertate nell'esercizio o da quote vincolate del risultato di amministrazione	Cancellazione di residui attivi vincolati o eliminazione del vincolo su quote del risultato di amministrazione (+) e cancellazione di residui passivi finanziati da risorse vincolate (-) (gestione dei residui)	Cancellazione nell'esercizio 2021 di impegni finanziati dal fondo pluriennale vincolato dopo l'approvazione del rendiconto dell'esercizio 2020 non reimpegnati nell'esercizio 2021	Risorse vincolate nel bilancio al 31/12/2021	Risorse vincolate nel risultato di amministrazione al 31/12/2021
				(a)	(b)	(c)	(d)	(e)	(f)	(g)	(h)=(b)+(c)-(d)-(e)+(g)	(i)=(a) +(c)-(d)-(e)-(f)+(g)
82000/0	*ACCENSIONE DI MUTUI PER OPERE PUBBLICHE	76101/0	*ACQUISTO DI BENI MOBILI DUREVOLI	224,58	224,58	0,00	224,58	0,00	0,00	0,00	0,00	0,00
82000/0	*ACCENSIONE DI MUTUI PER OPERE PUBBLICHE	76254/0	*MANUTENZIONE STRAORDINARIA	19.578,61	0,00	72.381,00	0,00	72.381,00	0,00	0,00	0,00	19.578,61
82000/0	*ACCENSIONE DI MUTUI PER OPERE PUBBLICHE	76256/0	*LAVORI	46.282,94	0,00	0,00	0,00	0,00	0,00	0,00	0,00	46.282,94
82000/0	*ACCENSIONE DI MUTUI PER OPERE PUBBLICHE	76324/0	*MANUTENZIONE STRAORDINARIA	0,00	0,00	0,00	0,00	0,00	0,00	70,80	70,80	70,80
82000/0	*ACCENSIONE DI MUTUI PER OPERE PUBBLICHE	76353/0	*RISTRUTTURAZIONE ED AMPLIAMENTO	0,00	0,00	0,00	0,00	0,00	0,00	1.068,88	1.068,88	1.068,88
82000/0	*ACCENSIONE DI MUTUI PER OPERE PUBBLICHE	76354/0	*MANUTENZIONE STRAORDINARIA	424,80	0,00	0,00	0,00	0,00	0,00	0,00	0,00	424,80
82000/0	*ACCENSIONE DI MUTUI PER OPERE PUBBLICHE	76804/0	*MANUTENZIONE STRAORDINARIA	0,00	0,00	0,00	0,00	0,00	0,00	12.937,01	12.937,01	12.937,01
82000/0	*ACCENSIONE DI MUTUI PER OPERE PUBBLICHE	77002/0	*COSTRUZIONE	9.002,94	0,00	0,00	0,00	0,00	0,00	976,00	976,00	9.978,94
82000/0	*ACCENSIONE DI MUTUI PER OPERE PUBBLICHE	77003/0	*RISTRUTTURAZIONE ED AMPLIAMENTO	1.248,61	0,00	0,00	0,00	0,00	0,00	0,00	0,00	1.248,61
82000/0	*ACCENSIONE DI MUTUI PER OPERE PUBBLICHE	77004/0	*MANUTENZIONE STRAORDINARIA	121.542,57	95.000,00	4.522.454,45	0,00	4.617.454,45	-2.100,00	11.680,28	11.680,28	40.322,85
82000/0	*ACCENSIONE DI MUTUI PER OPERE PUBBLICHE	77005/0	*PROGETTAZIONI, RILIEVI, CONSULENZE E VARIE	0,00	0,00	0,00	0,00	0,00	0,00	5,27	5,27	5,27
82000/0	*ACCENSIONE DI MUTUI PER OPERE PUBBLICHE	77007/0	*LAVORI	0,00	0,00	0,00	0,00	0,00	0,00	23.421,58	23.421,58	23.421,58
82000/0	*ACCENSIONE DI MUTUI PER OPERE PUBBLICHE	77054/0	*MANUTENZIONE STRAORDINARIA	3.789,20	0,00	0,00	0,00	0,00	0,00	0,00	0,00	3.789,20
82000/0	*ACCENSIONE DI MUTUI PER OPERE PUBBLICHE	77400/0	*COSTRUZIONE (COMMERCIALE)	100.000,01	100.000,00	0,00	0,00	100.000,00	0,00	0,00	0,00	0,01
82000/0	*ACCENSIONE DI MUTUI PER OPERE PUBBLICHE	78162/0	*COSTRUZIONE	57,79	0,00	0,00	0,00	0,00	0,00	0,00	0,00	57,79
82000/0	*ACCENSIONE DI MUTUI PER OPERE PUBBLICHE	78504/0	*MANUTENZIONE STRAORDINARIA	22.143,45	0,00	0,00	0,00	0,00	0,00	0,00	0,00	22.143,45
82000/0	*ACCENSIONE DI MUTUI PER OPERE PUBBLICHE	79204/0	*MANUTENZIONE STRAORDINARIA	0,00	0,00	0,00	0,00	0,00	0,00	4.887,53	4.887,53	4.887,53
82000/0	*ACCENSIONE DI MUTUI PER OPERE PUBBLICHE	79214/0	*MANUTENZIONE STRAORDINARIA	0,00	0,00	0,00	0,00	0,00	0,00	15,72	15,72	15,72
82000/0	*ACCENSIONE DI MUTUI PER OPERE PUBBLICHE	79224/0	*MANUTENZIONE STRAORDINARIA	105,00	0,00	0,00	0,00	0,00	0,00	433,23	433,23	538,23
82000/0	*ACCENSIONE DI MUTUI PER OPERE PUBBLICHE	79234/0	*MANUTENZIONE STRAORDINARIA	146.949,65	146.949,65	0,00	0,00	146.949,65	0,00	2.693,00	2.693,00	2.693,00
82000/0	*ACCENSIONE DI MUTUI PER OPERE PUBBLICHE	79244/0	*MANUTENZIONE STRAORDINARIA	5.235,79	0,00	0,00	0,00	0,00	0,00	10.125,50	10.125,50	15.361,29
82000/0	*ACCENSIONE DI MUTUI PER OPERE PUBBLICHE	79254/0	*MANUTENZIONE STRAORDINARIA	0,01	0,00	0,00	0,00	0,00	0,00	242,86	242,86	242,87
82000/0	*ACCENSIONE DI MUTUI PER OPERE PUBBLICHE	79264/0	*MANUTENZIONE STRAORDINARIA	68,76	0,00	0,00	0,00	0,00	0,00	6.451,40	6.451,40	6.520,16
82000/0	*ACCENSIONE DI MUTUI PER OPERE PUBBLICHE	79274/0	*MANUTENZIONE STRAORDINARIA	0,00	0,00	0,00	0,00	0,00	0,00	118,46	118,46	118,46

ELENCO ANALITICO DELLE RISORSE VINCOLATE NEL RISULTATO DI AMMINISTRAZIONE

Pag. 104

Cap. di entrata	Descr.	Capitolo di spesa correlato	Descr.	Risorse vinc. nel risultato di amministrazione al 1/1/2021	Risorse vincolate applicate al bilancio dell'esercizio 2021	Entrate vincolate accertate nell'esercizio 2021	Impegni eserc. 2021 finanziati da entrate vincolate accertate nell'esercizio o da quote vincolate del risultato di amministrazione	Fondo plur. vinc. al 31/12/2021 finanziato da entrate vincolate accertate nell'esercizio o da quote vincolate del risultato di amministrazione	Cancellazione di residui attivi vincolati o eliminazione del vincolo su quote del risultato di amministrazione (+) e cancellazione di residui passivi finanziati da risorse vincolate (-) (gestione dei residui)	Cancellazione nell'esercizio 2021 di impegni finanziati dal fondo pluriennale vincolato dopo l'approvazione del rendiconto dell'esercizio 2020 non reimpegnati nell'esercizio 2021	Risorse vincolate nel bilancio al 31/12/2021	Risorse vincolate nel risultato di amministrazione al 31/12/2021
				(a)	(b)	(c)	(d)	(e)	(f)	(g)	(h)=(b)+(c)-(d)-(e)+(g)	(i)=(a)+(c)-(d)-(e)-(f)+(g)
82000/0	*ACCENSIONE DI MUTUI PER OPERE PUBBLICHE	79284/0	*MANUTENZIONE STRAORDINARIA	847,05	0,00	0,00	0,00	0,00	0,00	5.723,30	5.723,30	6.570,35
82000/0	*ACCENSIONE DI MUTUI PER OPERE PUBBLICHE	79954/0	*MANUTENZIONE STRAORDINARIA	52,83	0,00	0,00	0,00	0,00	-200,40	1,99	1,99	255,22
82000/0	*ACCENSIONE DI MUTUI PER OPERE PUBBLICHE	79989/0	*INTERVENTI PER EVENTI ATMOSFERICI	1.929,86	0,00	0,00	0,00	0,00	0,00	0,00	0,00	1.929,86
82008/0	*ACCENSIONE DI MUTUI FLESSIBILI		SPESA FIN. DA VIN. DERIV. DA FINANZIAMENTI	374,51	0,00	381.196,61	0,00	0,00	0,00	0,00	381.196,61	381.571,12
82008/0	*ACCENSIONE DI MUTUI FLESSIBILI	70014/0	*MANUTENZIONE STRAORDINARIA	0,00	0,00	132.341,08	132.341,08	0,00	0,00	0,00	0,00	0,00
82008/0	*ACCENSIONE DI MUTUI FLESSIBILI	70171/0	*CONTRATTO DI SERVIZIO A.S.TER. - STRADE	154.754,31	154.754,31	0,00	154.754,31	0,00	0,00	0,00	0,00	0,00
82008/0	*ACCENSIONE DI MUTUI FLESSIBILI	70174/0	*CONTRATTO DI SERVIZIO A.S.TER. - IMPIANTI	0,00	0,00	713.000,00	713.000,00	0,00	0,00	0,00	0,00	0,00
82008/0	*ACCENSIONE DI MUTUI FLESSIBILI	70564/0	*MANUTENZIONE STRAORDINARIA	401.287,56	85.876,30	1.740.395,10	1.419.490,96	320.904,14	0,00	34.188,63	120.064,93	435.476,19
82008/0	*ACCENSIONE DI MUTUI FLESSIBILI	73074/0	*MANUTENZIONE STRAORDINARIA	11.014,88	0,00	886.358,53	481.601,36	404.757,17	0,00	0,00	0,00	11.014,88
82008/0	*ACCENSIONE DI MUTUI FLESSIBILI	73404/0	*MANUTENZIONE STRAORDINARIA	0,00	0,00	435.497,95	269.987,88	165.510,07	0,00	0,00	0,00	0,00
82008/0	*ACCENSIONE DI MUTUI FLESSIBILI	74063/0	*URBANIZZAZIONE	4.359,26	4.359,26	0,00	4.052,51	306,75	0,00	0,00	0,00	0,00
82008/0	*ACCENSIONE DI MUTUI FLESSIBILI	74068/0	*CONTRIBUTI AGLI INVESTIMENTI A ALTRE IMPRESE	0,00	0,00	273.321,32	166.642,82	106.678,50	0,00	0,00	0,00	0,00
82008/0	*ACCENSIONE DI MUTUI FLESSIBILI	75024/0	*MANUTENZIONE RIVI E CANALIZZAZIONI	0,00	0,00	0,00	0,00	0,00	0,00	162,29	162,29	162,29
82008/0	*ACCENSIONE DI MUTUI FLESSIBILI	75044/0	*MANUTENZIONE STRAORDINARIA	0,00	0,00	279.368,96	236.171,19	43.197,77	0,00	0,00	0,00	0,00
82008/0	*ACCENSIONE DI MUTUI FLESSIBILI	75504/0	*MANUTENZIONE STRAORDINARIA	168,13	0,00	494.450,00	461.890,61	32.559,39	0,00	121,94	121,94	290,07
82008/0	*ACCENSIONE DI MUTUI FLESSIBILI	75754/0	*MANUTENZIONE STRAORDINARIA	121,53	121,53	641.265,48	129.991,56	511.395,45	0,00	0,00	0,00	0,00
82008/0	*ACCENSIONE DI MUTUI FLESSIBILI	76354/0	*MANUTENZIONE STRAORDINARIA	0,00	0,00	114.752,15	114.752,15	0,00	0,00	0,00	0,00	0,00
82008/0	*ACCENSIONE DI MUTUI FLESSIBILI	76524/0	*MANUTENZIONE STRAORDINARIA	0,00	0,00	108.613,40	0,00	108.613,40	0,00	0,00	0,00	0,00
82008/0	*ACCENSIONE DI MUTUI FLESSIBILI	77004/0	*MANUTENZIONE STRAORDINARIA	0,00	0,00	824.093,47	572.203,28	251.890,19	0,00	3,70	3,70	3,70
82008/0	*ACCENSIONE DI MUTUI FLESSIBILI	78164/0	*MANUTENZIONE STRAORDINARIA	72.981,64	0,00	0,00	0,00	0,00	0,00	102,73	102,73	73.084,37
82008/0	*ACCENSIONE DI MUTUI FLESSIBILI	79224/0	*MANUTENZIONE STRAORDINARIA	0,00	0,00	102.589,77	0,00	102.589,77	0,00	4.948,01	4.948,01	4.948,01
82008/0	*ACCENSIONE DI MUTUI FLESSIBILI	79234/0	*MANUTENZIONE STRAORDINARIA	0,00	0,00	18.322,15	0,00	18.322,15	-325,07	8.475,67	8.475,67	8.800,74
82008/0	*ACCENSIONE DI MUTUI FLESSIBILI	79244/0	*MANUTENZIONE STRAORDINARIA	0,00	0,00	118.143,23	0,00	118.143,23	0,00	0,00	0,00	0,00
82008/0	*ACCENSIONE DI MUTUI FLESSIBILI	79254/0	*MANUTENZIONE STRAORDINARIA	0,00	0,00	7.540,39	0,00	7.540,39	-3.770,15	1.815,31	1.815,31	5.585,46

ELENCO ANALITICO DELLE RISORSE VINCOLATE NEL RISULTATO DI AMMINISTRAZIONE

Pag. 105

Cap. di entrata	Descr.	Capitolo di spesa correlato	Descr.	Risorse vinc. nel risultato di amministrazione al 1/1/2021	Risorse vincolate applicate al bilancio dell'esercizio 2021	Entrate vincolate accertate nell'esercizio 2021	Impegni eserc. 2021 finanziati da entrate vincolate accertate nell'esercizio o da quote vincolate del risultato di amministrazione	Fondo plur. vinc. al 31/12/2021 finanziato da entrate vincolate accertate nell'esercizio o da quote vincolate del risultato di amministrazione	Cancellazione di residui attivi vincolati o eliminazione del vincolo su quote del risultato di amministrazione (+) e cancellazione di residui passivi finanziati da risorse vincolate (-) (gestione dei residui)	Cancellazione nell'esercizio 2021 di impegni finanziati dal fondo pluriennale vincolato dopo l'approvazione del rendiconto dell'esercizio 2020 non reimpegnati nell'esercizio 2021	Risorse vincolate nel bilancio al 31/12/2021	Risorse vincolate nel risultato di amministrazione al 31/12/2021
				(a)	(b)	(c)	(d)	(e)	(f)	(g)	(h)=(b)+(c)-(d)-(e)+(g)	(i)=(a) +(c)-(d)-(e)-(f)+(g)
82008/0	*ACCENSIONE DI MUTUI FLESSIBILI	79264/0	*MANUTENZIONE STRAORDINARIA	0,00	0,00	133.071,25	0,00	133.071,25	0,00	0,00	0,00	0,00
82020/0	*DEVOLUZIONE DI MUTUI PER OPERE PUBBLICHE	70171/0	*CONTRATTO DI SERVIZIO A.S.TER. - STRADE	39.451,06	39.451,06	0,00	39.451,06	0,00	0,00	0,00	0,00	0,00
82020/0	*DEVOLUZIONE DI MUTUI PER OPERE PUBBLICHE	70485/0	*MANUTENZIONE STRAORDINARIA	55,92	0,00	0,00	0,00	0,00	0,00	0,00	0,00	55,92
82020/0	*DEVOLUZIONE DI MUTUI PER OPERE PUBBLICHE	79996/0	*INTERVENTI STRAORDINARI IN CONTO CAPITALE	105,81	0,00	0,00	0,00	0,00	0,00	0,00	0,00	105,81
82150/0	*FONDO ROTATIVO PROGETTAZIONE		SPESA FIN. DA VIN. DERIV. DA FINANZIAMENTI	122.595,22	0,00	0,00	0,00	0,00	0,00	0,00	0,00	122.595,22
82150/0	*FONDO ROTATIVO PROGETTAZIONE	77402/0	*PROGETTAZIONI, RILIEVI, CONSULENZE E VARIE	0,00	0,00	1.134.998,64	1.134.998,64	0,00	0,00	0,00	0,00	0,00
83000/0	*BUONI OBBLIGAZIONARI COMUNALI		SPESA FIN. DA VIN. DERIV. DA FINANZIAMENTI	1.444,16	1.444,16	0,00	0,00	0,00	0,00	0,00	1.444,16	1.444,16
83000/0	*BUONI OBBLIGAZIONARI COMUNALI	70171/0	*CONTRATTO DI SERVIZIO A.S.TER. - STRADE	256.556,21	256.556,21	0,00	256.556,21	0,00	0,00	0,00	0,00	0,00
83000/0	*BUONI OBBLIGAZIONARI COMUNALI	70534/0	*MANUTENZIONE STRAORDINARIA	0,00	0,00	0,00	0,00	0,00	0,00	620,19	620,19	620,19
83000/0	*BUONI OBBLIGAZIONARI COMUNALI	70564/0	*MANUTENZIONE STRAORDINARIA	17,15	0,00	0,00	0,00	0,00	0,00	0,00	0,00	17,15
83000/0	*BUONI OBBLIGAZIONARI COMUNALI	72654/0	*MANUTENZIONE STRAORDINARIA	1.060,21	0,00	0,00	0,00	0,00	0,00	0,00	0,00	1.060,21
83000/0	*BUONI OBBLIGAZIONARI COMUNALI	73074/0	*MANUTENZIONE STRAORDINARIA	1.109,01	0,00	0,00	0,00	0,00	0,00	0,00	0,00	1.109,01
83000/0	*BUONI OBBLIGAZIONARI COMUNALI	74068/0	*CONTRIBUTI AGLI INVESTIMENTI A ALTRE IMPRESE	98.543,90	0,00	0,00	0,00	0,00	0,00	0,00	0,00	98.543,90
83000/0	*BUONI OBBLIGAZIONARI COMUNALI	76101/0	*ACQUISTO DI BENI MOBILI DUREVOLI	2.062,23	2.062,23	0,00	2.062,23	0,00	0,00	0,00	0,00	0,00
83000/0	*BUONI OBBLIGAZIONARI COMUNALI	77002/0	*COSTRUZIONE	988,33	0,00	0,00	0,00	0,00	0,00	0,00	0,00	988,33
83000/0	*BUONI OBBLIGAZIONARI COMUNALI	77054/0	*MANUTENZIONE STRAORDINARIA	648,00	0,00	0,00	0,00	0,00	0,00	0,00	0,00	648,00
83000/0	*BUONI OBBLIGAZIONARI COMUNALI	79216/0	*ACQUISTO MEZZI DI TRASPORTO	1.723,08	0,00	0,00	0,00	0,00	0,00	0,00	0,00	1.723,08
83010/0	*BUONI OBBLIGAZIONARI COMUNALI - DEVOLUZIONE	70578/0	*INTERVENTI STRAORDINARI IN CONTO CAPITALE	9,46	0,00	0,00	0,00	0,00	0,00	0,00	0,00	9,46
83010/0	*BUONI OBBLIGAZIONARI COMUNALI - DEVOLUZIONE	79996/0	*INTERVENTI STRAORDINARI IN CONTO CAPITALE	440,62	0,00	0,00	0,00	0,00	0,00	0,00	0,00	440,62
Totale Vincoli derivanti da finanziamenti				4.779.592,20	3.371.282,42	34.054.757,35	18.893.750,05	17.648.531,40	-8.565,10	2.788.461,70	3.672.220,02	5.089.094,90
Vincoli formalmente attribuiti dall'ente												
3103/0	*RECUPERO EVASIONE TRIBUTO RIFIUTI		SPESA FIN. DA VIN. FOR. ATTRIBUITI DALL'ENTE	0,00	0,00	312.722,12	0,00	0,00	-246.309,32	0,00	312.722,12	559.031,44
20120/0	*PROVENTI DA BENI FINALIZZATI (AREA COMMERCIALE)	52324/0	*ACQUISIZIONE DI SERVIZI (AREA COMMERCIALE)	0,00	0,00	219.600,00	219.600,00	0,00	0,00	0,00	0,00	0,00

ELENCO ANALITICO DELLE RISORSE VINCOLATE NEL RISULTATO DI AMMINISTRAZIONE

Cap. di entrata	Descr.	Capitolo di spesa correlato	Descr.	Risorse vinc. nel risultato di amministrazione al 1/1/2021	Risorse vincolate applicate al bilancio dell'esercizio 2021	Entrate vincolate accertate nell'esercizio 2021	Impegni eserc. 2021 finanziati da entrate vincolate accertate nell'esercizio o da quote vincolate del risultato di amministrazione	Fondo plur. vinc. al 31/12/2021 finanziato da entrate vincolate accertate nell'esercizio o da quote vincolate del risultato di amministrazione	Cancellazione di residui attivi vincolati o eliminazione del vincolo su quote del risultato di amministrazione (+) e cancellazione di residui passivi finanziati da risorse vincolate (-) (gestione dei residui)	Cancellazione nell'esercizio 2021 di impegni finanziati dal fondo pluriennale vincolato dopo l'approvazione del rendiconto dell'esercizio 2020 non reimpegnati nell'esercizio 2021	Risorse vincolate nel bilancio al 31/12/2021	Risorse vincolate nel risultato di amministrazione al 31/12/2021
				(a)	(b)	(c)	(d)	(e)	(f)	(g)	(h)=(b)+(c)-(d)-(e)+(g)	(i)=(a)+(c)-(d)-(e)-(f)+(g)
TOTALE				61.273.269,76	42.558.024,82	324.479.828,86	121.191.192,11	176.298.729,70	4.288.081,14	5.047.741,11	74.595.672,98	89.022.836,78

Totale quote accantonate riguardanti le risorse vincolate da legge (m/1)	0,00	0,00
Totale quote accantonate riguardanti le risorse vincolate da trasferimenti (m/2)	0,00	0,00
Totale quote accantonate riguardanti le risorse vincolate da finanziamenti (m/3)	0,00	0,00
Totale quote accantonate riguardanti le risorse vincolate dall'ente (m/4)	0,00	0,00
Totale quote accantonate riguardanti le risorse vincolate da altro (m/5)	0,00	0,00
Totale quote accantonate riguardanti le risorse vincolate (m=m/1+m/2+m/3+m/4+m/5)	0,00	0,00
Totale risorse vincolate da legge al netto di quelle che sono state oggetto di accantonamenti (n/1=l/1-m/1)	4.419.288,57	6.070.709,81
Totale risorse vincolate da trasferimenti al netto di quelle che sono state oggetto di accantonamenti (n/2=l/2-m/2)	60.875.665,85	73.403.022,51
Totale risorse vincolate da finanziamenti al netto di quelle che sono state oggetto di accantonamenti (n/3=l/3-m/3)	3.672.220,02	5.089.094,90
Totale risorse vincolate dall'Ente al netto di quelle che sono state oggetto di accantonamenti (n/4=l/4-m/4)	5.628.498,54	4.460.009,56
Totale risorse vincolate da altro al netto di quelle che sono state oggetto di accantonamenti (n/5=l/5-m/5)	0,00	0,00
Totale risorse vincolate da altro al netto di quelle che sono state oggetto di accantonamenti (n=l-m)	74.595.672,98	89.022.836,78

ALLEGATI

Elenco analitico delle risorse destinate agli investimenti nel risultato di amministrazione

ELENCO ANALITICO DELLE RISORSE DESTINATE AGLI INVESTIMENTI NEL RISULTATO DI AMMINISTRAZIONE

Pag. 109

Cap. di entrata	Descriz.	Capitolo di spesa	Descriz.	Risorse destinate agli investim. al 1/1/2021	Entrate destinate agli investimenti accertate nell'esercizio 2021	Impegni eserc. 2021 finanziati da entrate destinate accertate nell'esercizio o da quote destinate del risultato di amministrazione	Fondo plurienn. vinc. al 31/12/2021 finanziato da entrate destinate accertate nell'esercizio o da quote destinate del risultato di amministrazione	Canc. di res. att. costituiti da risorse dest. agli inv. o eliminazione della dest. su quote del ris. di amm. (+) e canc. di res. pass. fin. da risorse dest. agli inv. (-) (gestione dei res.)	Risorse destinate agli investim. al 31/12/2021
				(a)	(b)	(c)	(d)	(e)	(f)=(a)+(b)-(c)-(d)-(e)
11/0	*AVANZO DESTINATO AD INVESTIMENTI	70018/0	*ACQUISTO DI BENI MOBILI DUREVOLI - MOBILI E ARREDI	76.600,00	0,00	76.600,00	0,00	0,00	0,00
11/0	*AVANZO DESTINATO AD INVESTIMENTI	70490/0	*ACQUISTO DI BENI MOBILI DUREVOLI	49.955,34	0,00	20.876,64	29.078,70	0,00	0,00
11/0	*AVANZO DESTINATO AD INVESTIMENTI	70491/0	*ACQUISTO DI BENI MOBILI DUREVOLI - AUTOMEZZI	10.828,77	0,00	10.828,77	0,00	0,00	0,00
11/0	*AVANZO DESTINATO AD INVESTIMENTI	70545/0	*ACQUISTO AUTOMEZZI	7.839,23	0,00	0,00	7.839,23	0,00	0,00
11/0	*AVANZO DESTINATO AD INVESTIMENTI	70564/0	*MANUTENZIONE STRAORDINARIA	472.000,00	0,00	7.182,90	464.817,10	0,00	0,00
11/0	*AVANZO DESTINATO AD INVESTIMENTI	72001/0	*ACQUISTO DI BENI MOBILI DUREVOLI - AUTOMEZZI	249.935,28	0,00	3.278,69	246.656,59	0,00	0,00
11/0	*AVANZO DESTINATO AD INVESTIMENTI	72506/0	*ACQUISTO DI BENI MOBILI DUREVOLI	9.557,49	0,00	9.557,49	0,00	0,00	0,00
11/0	*AVANZO DESTINATO AD INVESTIMENTI	72641/0	*ACQUISTO DI BENI MOBILI DUREVOLI	30.000,00	0,00	30.000,00	0,00	0,00	0,00
11/0	*AVANZO DESTINATO AD INVESTIMENTI	72810/0	*ACQUISTO DI BENI MOBILI DUREVOLI	54.426,96	0,00	0,00	54.426,96	0,00	0,00
11/0	*AVANZO DESTINATO AD INVESTIMENTI	75029/0	*PROGETTAZIONI, RILIEVI, CONSULENZE E VARIE	69.860,00	0,00	69.860,00	0,00	0,00	0,00
11/0	*AVANZO DESTINATO AD INVESTIMENTI	79900/0	*INTERVENTI STRAORDINARI IN CONTO CAPITALE	249.965,62	0,00	3.466,33	246.499,29	0,00	0,00
13/0	*UTILIZZO FONDO PLURIENNALE VINCOLATO - CONTO CAPITALE		SPESA FIN. DA RIS. DESTINATE AGLI INVESTIMENTI	0,00	0,00	-510.115,06	0,00	510.115,06	0,00
21/0	*AVANZO DISPONIBILE DESTINATO AD INVESTIMENTI		SPESA FIN. DA RIS. DESTINATE AGLI INVESTIMENTI	2.941.014,07	0,00	2.941.014,07	0,00	0,00	0,00
70002/0	*ALIENAZIONE DI BENI IMMOBILI	77003/0	*RISTRUTTURAZIONE ED AMPLIAMENTO	0,00	100.972,50	100.972,50	0,00	0,00	0,00
70002/0	*ALIENAZIONE DI BENI IMMOBILI	79900/0	*INTERVENTI STRAORDINARI IN CONTO CAPITALE	0,00	0,00	-647,17	0,00	0,00	647,17
70009/0	*ALIENAZIONE DI BENI IMMOBILI (AREA COMMERCIALE)		SPESA FIN. DA RIS. DESTINATE AGLI INVESTIMENTI	0,00	2.745.245,33	0,00	0,00	0,00	2.745.245,33
70009/0	*ALIENAZIONE DI BENI IMMOBILI (AREA COMMERCIALE)	70171/0	*CONTRATTO DI SERVIZIO A.S.TER. - STRADE	0,00	1.500.000,00	1.500.000,00	0,00	0,00	0,00
70009/0	*ALIENAZIONE DI BENI IMMOBILI (AREA COMMERCIALE)	70174/0	*CONTRATTO DI SERVIZIO A.S.TER. - IMPIANTI	0,00	8.820,06	8.820,06	0,00	0,00	0,00
70009/0	*ALIENAZIONE DI BENI IMMOBILI (AREA COMMERCIALE)	70534/0	*MANUTENZIONE STRAORDINARIA	0,00	0,00	-1.051,83	0,00	0,00	1.051,83
70009/0	*ALIENAZIONE DI BENI IMMOBILI (AREA COMMERCIALE)	70564/0	*MANUTENZIONE STRAORDINARIA	0,00	84.819,91	0,00	84.819,91	-103,96	103,96
70009/0	*ALIENAZIONE DI BENI IMMOBILI (AREA COMMERCIALE)	70906/0	*ACQUISTO DI BENI IMMOBILI	0,00	632.000,00	63.200,00	568.800,00	0,00	0,00

ELENCO ANALITICO DELLE RISORSE DESTINATE AGLI INVESTIMENTI NEL RISULTATO DI AMMINISTRAZIONE

Pag. 110

Cap. di entrata	Descriz.	Capitolo di spesa	Descriz.	Risorse destinate agli investim. al 1/1/2021	Entrate destinate agli investimenti accertate nell'esercizio 2021	Impegni eserc. 2021 finanziati da entrate destinate accertate nell'esercizio o da quote destinate del risultato di amministrazione	Fondo plurien. vinc. al 31/12/2021 finanziato da entrate destinate accertate nell'esercizio o da quote destinate del risultato di amministrazione	Canc. di res. att. costituiti da risorse dest. agli inv. o eliminazione della dest. su quote del ris. di amm. (+) e canc. di res. pass. fin. da risorse dest. agli inv. (-) (gestione dei res.)	Risorse destinate agli investim. al 31/12/2021
				(a)	(b)	(c)	(d)	(e)	(f)=(a)+(b)-(c)-(d)-(e)
70009/0	*ALIENAZIONE DI BENI IMMOBILI (AREA COMMERCIALE)	72810/0	*ACQUISTO DI BENI MOBILI DUREVOLI	0,00	0,00	0,00	0,00	-484,83	484,83
70009/0	*ALIENAZIONE DI BENI IMMOBILI (AREA COMMERCIALE)	73074/0	*MANUTENZIONE STRAORDINARIA	0,00	0,00	-201,15	0,00	0,00	201,15
70009/0	*ALIENAZIONE DI BENI IMMOBILI (AREA COMMERCIALE)	74063/0	*URBANIZZAZIONE	0,00	0,00	-1.355,47	0,00	0,00	1.355,47
70009/0	*ALIENAZIONE DI BENI IMMOBILI (AREA COMMERCIALE)	77003/0	*RISTRUTTURAZIONE ED AMPLIAMENTO	0,00	11.083.711,58	4.082.086,05	7.001.625,53	0,00	0,00
70009/0	*ALIENAZIONE DI BENI IMMOBILI (AREA COMMERCIALE)	77007/0	*LAVORI	0,00	95.000,00	95.000,00	0,00	0,00	0,00
70009/0	*ALIENAZIONE DI BENI IMMOBILI (AREA COMMERCIALE)	79224/0	*MANUTENZIONE STRAORDINARIA	0,00	6.901,52	0,00	6.901,52	0,00	0,00
70009/0	*ALIENAZIONE DI BENI IMMOBILI (AREA COMMERCIALE)	79234/0	*MANUTENZIONE STRAORDINARIA	0,00	129.335,10	0,00	129.335,10	0,00	0,00
70009/0	*ALIENAZIONE DI BENI IMMOBILI (AREA COMMERCIALE)	79254/0	*MANUTENZIONE STRAORDINARIA	0,00	101.908,38	0,00	101.908,38	0,00	0,00
70009/0	*ALIENAZIONE DI BENI IMMOBILI (AREA COMMERCIALE)	79264/0	*MANUTENZIONE STRAORDINARIA	0,00	4.801,86	0,00	4.801,86	0,00	0,00
70009/0	*ALIENAZIONE DI BENI IMMOBILI (AREA COMMERCIALE)	79284/0	*MANUTENZIONE STRAORDINARIA	0,00	0,00	-1.071,26	0,00	0,00	1.071,26
70009/0	*ALIENAZIONE DI BENI IMMOBILI (AREA COMMERCIALE)	79900/0	*INTERVENTI STRAORDINARI IN CONTO CAPITALE	0,00	10.142,88	7.647,87	1.433,28	0,00	1.061,73
70009/0	*ALIENAZIONE DI BENI IMMOBILI (AREA COMMERCIALE)	79996/0	*INTERVENTI STRAORDINARI IN CONTO CAPITALE	0,00	0,00	-10.427,82	0,00	0,00	10.427,82
70019/0	*ALIENAZIONI IMMOBILI PER PERMUTE		SPESA FIN. DA RIS. DESTINATE AGLI INVESTIMENTI	0,00	16.600,00	0,00	0,00	0,00	16.600,00
70060/0	*CONTRIBUTI DALLO STATO PER INVESTIMENTI		SPESA FIN. DA RIS. DESTINATE AGLI INVESTIMENTI	0,00	0,00	-149.678,15	0,00	149.678,15	0,00
70060/0	*CONTRIBUTI DALLO STATO PER INVESTIMENTI	73074/0	*MANUTENZIONE STRAORDINARIA	0,00	0,00	-64.963,84	0,00	0,00	64.963,84
72950/0	*ALIENAZIONE AREE		SPESA FIN. DA RIS. DESTINATE AGLI INVESTIMENTI	0,00	30.330,00	0,00	0,00	0,00	30.330,00
72988/0	*CONTRIBUTI AGLI INVESTIMENTI DA AUTORITA' PORTUALE-RIBALTAMENTO A MARE - FINCANTIERI		SPESA FIN. DA RIS. DESTINATE AGLI INVESTIMENTI	0,00	0,00	-571.364,57	0,00	571.364,57	0,00
72990/0	*CONTRIBUTI DALLO STATO PER INVESTIMENTI		SPESA FIN. DA RIS. DESTINATE AGLI INVESTIMENTI	0,00	0,00	-362,34	0,00	362,34	0,00
72990/0	*CONTRIBUTI DALLO STATO PER INVESTIMENTI	75754/0	*MANUTENZIONE STRAORDINARIA	0,00	0,00	-0,02	0,00	0,00	0,02
72991/0	*CONTRIBUTI DALLA REGIONE PER INVESTIMENTI		SPESA FIN. DA RIS. DESTINATE AGLI INVESTIMENTI	0,00	29.047,92	-1.934,56	0,00	30.982,48	0,00
73002/0	*CONTRIBUTI DALLO STATO PER INVESTIMENTI		SPESA FIN. DA RIS. DESTINATE AGLI INVESTIMENTI	0,00	1.969.694,00	1.952.994,98	0,00	0,00	16.699,02

ELENCO ANALITICO DELLE RISORSE DESTINATE AGLI INVESTIMENTI NEL RISULTATO DI AMMINISTRAZIONE

Pag. 111

Cap. di entrata	Descriz.	Capitolo di spesa	Descriz.	Risorse destinate agli investim. al 1/1/2021	Entrate destinate agli investimenti accertate nell'esercizio 2021	Impegni eserc. 2021 finanziati da entrate destinate accertate nell'esercizio o da quote destinate del risultato di amministrazione	Fondo plurienn. vinc. al 31/12/2021 finanziato da entrate destinate accertate nell'esercizio o da quote destinate del risultato di amministrazione	Canc. di res. att. costituiti da risorse dest. agli inv. o eliminazione della dest. su quote del ris. di amm. (+) e canc. di res. pass. fin. da risorse dest. agli inv. (-) (gestione dei res.)	Risorse destinate agli investim. al 31/12/2021
				(a)	(b)	(c)	(d)	(e)	(f)=(a)+(b)-(c)-(d)-(e)
73002/0	*CONTRIBUTI DALLO STATO PER INVESTIMENTI	70172/0	*CONTRATTO DI SERVIZIO A.S.TER. - VERDE	0,00	2.407.019,00	2.407.019,00	0,00	0,00	0,00
73002/0	*CONTRIBUTI DALLO STATO PER INVESTIMENTI	70173/0	*CONTRATTO DI SERVIZIO A.S.TER. - SEGNALETICA	0,00	733.681,00	433.232,37	300.448,63	0,00	0,00
73002/0	*CONTRIBUTI DALLO STATO PER INVESTIMENTI	70175/0	*CONTRATTO DI SERVIZIO A.S.TER. - PULIZIA DEI RIVI	0,00	2.000.000,00	2.000.000,00	0,00	0,00	0,00
73006/0	*CONTRIBUTI AGLI INVESTIMENTI DA IMPRESE		SPESA FIN. DA RIS. DESTINATE AGLI INVESTIMENTI	0,00	1.235,28	0,00	0,00	0,00	1.235,28
73026/0	*DIRITTO DI SUPERFICIE		SPESA FIN. DA RIS. DESTINATE AGLI INVESTIMENTI	752.706,55	0,00	0,00	0,00	752.706,55	0,00
73032/0	*PON-METRO		SPESA FIN. DA RIS. DESTINATE AGLI INVESTIMENTI	0,00	0,00	-14.681,93	0,00	14.681,93	0,00
73033/0	*CONTRIBUTI DA FONDAZIONI		SPESA FIN. DA RIS. DESTINATE AGLI INVESTIMENTI	0,00	0,06	0,00	0,00	0,00	0,06
73033/0	*CONTRIBUTI DA FONDAZIONI	70564/0	*MANUTENZIONE STRAORDINARIA	0,00	65.000,00	65.000,00	0,00	0,00	0,00
73044/0	*CONTRIBUTI DALLA REGIONE PER INVESTIMENTI		SPESA FIN. DA RIS. DESTINATE AGLI INVESTIMENTI	0,00	0,00	-2.979,03	0,00	2.979,03	0,00
73160/0	*CONTRIBUTI DALLO STATO PER INVESTIMENTI		SPESA FIN. DA RIS. DESTINATE AGLI INVESTIMENTI	0,00	13.897,24	0,00	0,00	13.897,24	0,00
73163/0	*CONTRIBUTI COMUNITARI (U.E.)		SPESA FIN. DA RIS. DESTINATE AGLI INVESTIMENTI	0,00	26.376,06	26.376,06	0,00	0,00	0,00
73167/0	*ALIENAZIONE DI MEZZI DI TRASPORTO STRADALI		SPESA FIN. DA RIS. DESTINATE AGLI INVESTIMENTI	0,00	322,00	0,00	0,00	0,00	322,00
73196/0	*DIRITTO DI SUPERFICIE		SPESA FIN. DA RIS. DESTINATE AGLI INVESTIMENTI	0,00	3.602,69	0,00	0,00	0,00	3.602,69
73202/0	*CONTRIBUTI PER CONCESSIONI		SPESA FIN. DA RIS. DESTINATE AGLI INVESTIMENTI	0,00	4.588.735,49	4.587.418,41	0,00	1.317,08	0,00
73202/0	*CONTRIBUTI PER CONCESSIONI	70151/0	*ACQUISTO HARDWARE	0,00	25.682,62	25.682,62	0,00	0,00	0,00
73202/0	*CONTRIBUTI PER CONCESSIONI	70174/0	*CONTRATTO DI SERVIZIO A.S.TER. - IMPIANTI	0,00	139.885,28	139.885,28	0,00	0,00	0,00
73202/0	*CONTRIBUTI PER CONCESSIONI	70561/0	*ACQUISTO DI BENI MOBILI DUREVOLI	0,00	1.585,00	1.585,00	0,00	0,00	0,00
73202/0	*CONTRIBUTI PER CONCESSIONI	70563/0	*RISTRUTTURAZIONE ED AMPLIAMENTO	0,00	119.994,64	-7.964,18	118.562,19	0,00	9.396,63
73202/0	*CONTRIBUTI PER CONCESSIONI	70564/0	*MANUTENZIONE STRAORDINARIA	0,00	91.319,27	91.319,27	0,00	0,00	0,00

ELENCO ANALITICO DELLE RISORSE DESTINATE AGLI INVESTIMENTI NEL RISULTATO DI AMMINISTRAZIONE

Pag. 112

Cap. di entrata	Descriz.	Capitolo di spesa	Descriz.	Risorse destinate agli investim. al 1/1/2021	Entrate destinate agli investimenti accertate nell'esercizio 2021	Impegni eserc. 2021 finanziati da entrate destinate accertate nell'esercizio o da quote destinate del risultato di amministrazione	Fondo plurienn. vinc. al 31/12/2021 finanziato da entrate destinate accertate nell'esercizio o da quote destinate del risultato di amministrazione	Canc. di res. att. costituiti da risorse dest. agli inv. o eliminazione della dest. su quote del ris. di amm. (+) e canc. di res. pass. fin. da risorse dest. agli inv. (-) (gestione dei res.)	Risorse destinate agli investim. al 31/12/2021
				(a)	(b)	(c)	(d)	(e)	(f)=(a)+(b)-(c)-(d)-(e)
73203/0	*ENTRATE STRAORDINARIE IN CONTO CAPITALE	70174/0	*CONTRATTO DI SERVIZIO A.S.TER. - IMPIANTI	0,00	1.294,66	1.294,66	0,00	0,00	0,00
73206/0	*SANZIONI RELATIVE A CONCESSIONI EDILIZIE		SPESA FIN. DA RIS. DESTINATE AGLI INVESTIMENTI	0,00	1.877.794,23	1.877.794,23	0,00	0,00	0,00
73206/0	*SANZIONI RELATIVE A CONCESSIONI EDILIZIE	70151/0	*ACQUISTO HARDWARE	0,00	12.781,75	12.781,75	0,00	0,00	0,00
73206/0	*SANZIONI RELATIVE A CONCESSIONI EDILIZIE	79900/0	*INTERVENTI STRAORDINARI IN CONTO CAPITALE	0,00	16.981,19	16.981,19	0,00	0,00	0,00
73211/0	*GETTITO NUOVO CONDONO EDILIZIO (L. 326/2003)		SPESA FIN. DA RIS. DESTINATE AGLI INVESTIMENTI	0,00	26.698,01	0,00	0,00	0,00	26.698,01
73211/0	*GETTITO NUOVO CONDONO EDILIZIO (L. 326/2003)	79900/0	*INTERVENTI STRAORDINARI IN CONTO CAPITALE	0,00	7.123,56	7.123,56	0,00	0,00	0,00
73305/0	*ENTRATE STRAORDINARIE IN CONTO CAPITALE		SPESA FIN. DA RIS. DESTINATE AGLI INVESTIMENTI	0,00	127.681,18	0,00	0,00	118.459,18	9.222,00
73305/0	*ENTRATE STRAORDINARIE IN CONTO CAPITALE	70564/0	*MANUTENZIONE STRAORDINARIA	0,00	99,29	99,29	0,00	0,00	0,00
73305/0	*ENTRATE STRAORDINARIE IN CONTO CAPITALE	79900/0	*INTERVENTI STRAORDINARI IN CONTO CAPITALE	0,00	107.337,61	107.156,75	0,00	-60,00	240,86
73305/0	*ENTRATE STRAORDINARIE IN CONTO CAPITALE	79996/0	*INTERVENTI STRAORDINARI IN CONTO CAPITALE	0,00	0,00	0,00	0,00	-1.156,00	1.156,00
73310/0	*CONTRIBUTI DALLO STATO PER INVESTIMENTI		SPESA FIN. DA RIS. DESTINATE AGLI INVESTIMENTI	0,00	0,00	-33.590,17	0,00	33.590,17	0,00
73335/0	*(A STRALCIO) CONDONO EDILIZIO - SANZIONI PER ABUSI IN ZONE VINCOLATE		SPESA FIN. DA RIS. DESTINATE AGLI INVESTIMENTI	0,00	577,00	-34.144,61	0,00	34.144,61	577,00
73335/0	*(A STRALCIO) CONDONO EDILIZIO - SANZIONI PER ABUSI IN ZONE VINCOLATE	75501/0	*ACQUISTO DI IMPIANTI E MACCHINARI	0,00	0,00	0,00	0,00	-20.312,56	20.312,56
73335/0	*(A STRALCIO) CONDONO EDILIZIO - SANZIONI PER ABUSI IN ZONE VINCOLATE	79900/0	*INTERVENTI STRAORDINARI IN CONTO CAPITALE	0,00	1.792,72	1.653,24	0,00	0,00	139,48
73500/0	*CONTRIBUTI DALLA REGIONE PER INVESTIMENTI	75754/0	*MANUTENZIONE STRAORDINARIA	0,00	0,00	-3.049,02	0,00	0,00	3.049,02
75007/0	*CONTRIBUTI DA PRIVATI	75754/0	*MANUTENZIONE STRAORDINARIA	0,00	0,00	-192.691,02	0,00	0,00	192.691,02
75180/0	*CONTRIBUTI DALLO STATO PER EMERGENZA		SPESA FIN. DA RIS. DESTINATE AGLI INVESTIMENTI	0,00	0,00	-101.365,82	0,00	101.365,82	0,00

ELENCO ANALITICO DELLE RISORSE DESTINATE AGLI INVESTIMENTI NEL RISULTATO DI AMMINISTRAZIONE

Pag. 113

Cap. di entrata	Descriz.	Capitolo di spesa	Descriz.	Risorse destinate agli investim. al 1/1/2021	Entrate destinate agli investimenti accertate nell'esercizio 2021	Impegni eserc. 2021 finanziati da entrate destinate accertate nell'esercizio o da quote destinate del risultato di amministrazione	Fondo plurienn. vinc. al 31/12/2021 finanziato da entrate destinate accertate nell'esercizio o da quote destinate del risultato di amministrazione	Canc. di res. att. costituiti da risorse dest. agli inv. o eliminazione della dest. su quote del ris. di amm. (+) e canc. di res. pass. fin. da risorse dest. agli inv. (-) (gestione dei res.)	Risorse destinate agli investim. al 31/12/2021
				(a)	(b)	(c)	(d)	(e)	(f)=(a)+(b)-(c)-(d)-(e)
77250/0	*PRELEVAMENTI	79800/0	*VERSAMENTI SU DEPOSITI BANCARI	0,00	25.796.381,09	25.796.381,09	0,00	0,00	0,00
TOTALE				4.974.689,31	56.744.208,96	46.878.531,10	9.367.954,27	2.313.526,86	3.158.886,04

Totale quote accantonate nel risultato di amministrazione riguardanti le risorse destinate agli investimenti (g)	0,00
Totale risorse destinate nel risultato di amministrazione al netto di quelle che sono state oggetto di accantonamenti (h = Totale f - g)	3.158.886,04

ALLEGATI

Composizione per Missioni e Programmi del Fondo Pluriennale Vincolato - Esercizio 2020

COMPOSIZIONE PER MISSIONI E PROGRAMMI DEL FONDO PLURIENNALE VINCOLATO DELL'ESERCIZIO 2021

MISSIONI E PROGRAMMI	FONDO PLURIENNALE VINCOLATO AL 31 DICEMBRE DELL'ESERCIZIO 2020	SPESE IMPEGNATE NEGLI ESERCIZI PRECEDENTI E IMPUTATE ALL'ESERCIZIO 2021 E COPERTE DAL FONDO PLURIENNALE VINCOLATO	RIACCERTAMENTI DEGLI IMPEGNI DI CUI ALLA LETTERA b) EFFETTUATA NEL CORSO DELL'ESERCIZIO 2021 (CD. ECONOMIE DI IMPEGNO)	RIACCERTAMENTO DEGLI IMPEGNI DI CUI ALLA LETTERA B) EFFETTUATA NEL CORSO DELL'ESERCIZIO 2021 (CD. ECONOMIE DI IMPEGNO) SU IMPEGNI PLURIENNALI FINANZIATI DAL FPV E IMPUTATI AGLI ESERCIZI SUCCESSIVI A 2021	QUOTA DEL FONDO PLURIENNALE VINCOLATO AL 31 DICEMBRE DELL'ESERCIZIO 2020 RINVIATA ALL'ESERCIZIO 2022 E SUCCESSIVI	SPESE IMPEGNATE NELL'ESERCIZIO 2021 CON IMPUTAZIONE ALL'ESERCIZIO 2022 E COPERTE DAL FONDO PLURIENNALE VINCOLATO	SPESE IMPEGNATE NELL'ESERCIZIO 2021 CON IMPUTAZIONE ALL'ESERCIZIO 2023 E COPERTE DAL FONDO PLURIENNALE VINCOLATO	SPESE IMPEGNATE NELL'ESERCIZIO 2021 CON IMPUTAZIONE A ESERCIZI SUCCESSIVI A QUELLI CONSIDERATI NEL BILANCIO PLURIENNALE E COPERTE DAL FONDO PLURIENNALE VINCOLATO	FONDO PLURIENNALE VINCOLATO AL 31 DICEMBRE DELL'ESERCIZIO 2021
	(a)	(b)	(x)	(y)	(c) = (a) - (b) - (x) - (y)	(d)	(e)	(f)	(g) = (c) + (d) + (e) + (f)
Totale MISSIONE 06 - POLITICHE GIOVANILI, SPORT E TEMPO LIBERO	12.546.031,01	3.017.554,42	1.747,07	0,00	9.526.729,52	213.705,12	0,00	0,00	9.740.434,64
07 TURISMO									
1 SVILUPPO E VALORIZZAZIONE DEL TURISMO	45.402,00	45.000,00	0,00	0,00	402,00	58.843,96	0,00	0,00	59.245,96
Totale MISSIONE 07 - TURISMO	45.402,00	45.000,00	0,00	0,00	402,00	58.843,96	0,00	0,00	59.245,96
08 ASSETTO DEL TERRITORIO ED EDILIZIA ABITATIVA									
1 URBANISTICA E ASSETTO DEL TERRITORIO	3.825.417,48	1.370.406,75	151.984,98	0,00	2.303.025,75	40.176,13	0,00	0,00	2.343.201,88
2 EDILIZIA RESIDENZIALE PUBBLICA E LOCALE E PIANI DI EDILIZIA ECONOMICO-POPOLARE	14.202.459,62	6.813.029,12	839.999,06	0,00	6.549.431,44	2.958.566,68	0,00	0,00	9.507.998,12
Totale MISSIONE 08 - ASSETTO DEL TERRITORIO ED EDILIZIA ABITATIVA	18.027.877,10	8.183.435,87	991.984,04	0,00	8.852.457,19	2.998.742,81	0,00	0,00	11.851.200,00
09 SVILUPPO SOSTENIBILE E TUTELA DEL TERRITORIO E DELL'AMBIENTE									
1 DIFESA DEL SUOLO	28.367.918,33	11.415.528,90	1.130.980,79	0,00	15.821.408,64	133.265.727,55	0,00	0,00	149.087.136,19
2 TUTELA, VALORIZZAZIONE E RECUPERO AMBIENTALE	2.053.549,14	493.476,78	59.018,20	0,00	1.501.054,16	699.395,22	0,00	0,00	2.200.449,38
3 RIFIUTI	0,00	0,00	0,00	0,00	0,00	0,00	0,00	0,00	0,00
8 QUALITÀ DELL'ARIA E RIDUZIONE DELL'INQUINAMENTO	303.103,72	303.103,72	0,00	0,00	0,00	0,00	0,00	0,00	0,00
Totale MISSIONE 09 - SVILUPPO SOSTENIBILE E TUTELA DEL TERRITORIO E DELL'AMBIENTE	30.724.571,19	12.212.109,40	1.189.998,99	0,00	17.322.462,80	133.965.122,77	0,00	0,00	151.287.585,57

COMPOSIZIONE PER MISSIONI E PROGRAMMI DEL FONDO PLURIENNALE VINCOLATO DELL'ESERCIZIO 2021

MISSIONI E PROGRAMMI	FONDO PLURIENNALE VINCOLATO AL 31 DICEMBRE DELL'ESERCIZIO 2020	SPESE IMPEGNATE NEGLI ESERCIZI PRECEDENTI E IMPUTATE ALL'ESERCIZIO 2021 E COPERTE DAL FONDO PLURIENNALE VINCOLATO	RIACCERTAMENTI DEGLI IMPEGNI DI CUI ALLA LETTERA b) EFFETTUATA NEL CORSO DELL'ESERCIZIO 2021 (CD. ECONOMIE DI IMPEGNO)	RIACCERTAMENTO DEGLI IMPEGNI DI CUI ALLA LETTERA B) EFFETTUATA NEL CORSO DELL'ESERCIZIO 2021 (CD. ECONOMIE DI IMPEGNO) SU IMPEGNI PLURIENNALI FINANZIATI DAL FPV E IMPUTATI AGLI ESERCIZI SUCCESSIVI A 2021	QUOTA DEL FONDO PLURIENNALE VINCOLATO AL 31 DICEMBRE DELL'ESERCIZIO 2020 RINVIATA ALL'ESERCIZIO 2022 E SUCCESSIVI	SPESE IMPEGNATE NELL'ESERCIZIO 2021 CON IMPUTAZIONE ALL'ESERCIZIO 2022 E COPERTE DAL FONDO PLURIENNALE VINCOLATO	SPESE IMPEGNATE NELL'ESERCIZIO 2021 CON IMPUTAZIONE ALL'ESERCIZIO 2023 E COPERTE DAL FONDO PLURIENNALE VINCOLATO	SPESE IMPEGNATE NELL'ESERCIZIO 2021 CON IMPUTAZIONE A ESERCIZI SUCCESSIVI A QUELLI CONSIDERATI NEL BILANCIO PLURIENNALE E COPERTE DAL FONDO PLURIENNALE VINCOLATO	FONDO PLURIENNALE VINCOLATO AL 31 DICEMBRE DELL'ESERCIZIO 2021
	(a)	(b)	(x)	(y)	(c) = (a) - (b) - (x) - (y)	(d)	(e)	(f)	(g) = (c) + (d) + (e) + (f)
10 TRASPORTI E DIRITTO ALLA MOBILITÀ									
2 TRASPORTO PUBBLICO LOCALE	16.756.056,32	11.709.347,07	640.210,49	0,00	4.406.498,76	16.449.323,15	0,00	0,00	20.855.821,91
5 VIABILITA' E INFRASTRUTTURE STRADALI	30.141.906,68	15.683.463,13	259.456,38	0,00	14.198.987,17	16.363.115,24	0,00	0,00	30.562.102,41
Totale MISSIONE 10 - TRASPORTI E DIRITTO ALLA MOBILITÀ	46.897.963,00	27.392.810,20	899.666,87	0,00	18.605.485,93	32.812.438,39	0,00	0,00	51.417.924,32
11 SOCCORSO CIVILE									
1 SISTEMA DI PROTEZIONE CIVILE	197.908,40	197.908,40	0,00	0,00	0,00	61.913,80	0,00	0,00	61.913,80
Totale MISSIONE 11 - SOCCORSO CIVILE	197.908,40	197.908,40	0,00	0,00	0,00	61.913,80	0,00	0,00	61.913,80
12 DIRITTI SOCIALI, POLITICHE SOCIALI E FAMIGLIA									
1 INTERVENTI PER L'INFANZIA E I MINORI E PER ASILI NIDO	31.468,55	26.210,48	0,00	0,00	5.258,07	0,00	0,00	0,00	5.258,07
2 INTERVENTI PER LA DISABILITA'	0,00	0,00	0,00	0,00	0,00	0,00	0,00	0,00	0,00
3 INTERVENTI PER GLI ANZIANI	0,00	0,00	0,00	0,00	0,00	0,00	0,00	0,00	0,00
4 INTERVENTI PER I SOGGETTI A RISCHIO DI ESCLUSIONE SOCIALE	69.217,60	0,00	12.937,01	0,00	56.280,59	1.225.234,11	2.170.077,74	1.823.863,10	5.275.455,54
6 INTERVENTI PER IL DIRITTO ALLA CASA	4.606.466,34	1.068.017,07	1.351.876,88	0,00	2.186.572,39	161.759,62	0,00	0,00	2.348.332,01
7 PROGRAMMAZIONE E GOVERNO DELLA RETE DEI SERVIZI SOCIO SANITARI E SOCIALI	0,00	0,00	0,00	0,00	0,00	0,00	0,00	0,00	0,00
9 SERVIZIO NECROSCOPICO E CIMITERIALE	1.190.227,78	683.902,59	149.308,87	0,00	357.016,32	1.603.241,62	0,00	0,00	1.960.257,94

COMPOSIZIONE PER MISSIONI E PROGRAMMI DEL FONDO PLURIENNALE VINCOLATO DELL'ESERCIZIO 2021

MISSIONI E PROGRAMMI	FONDO PLURIENNALE VINCOLATO AL 31 DICEMBRE DELL'ESERCIZIO 2020	SPESE IMPEGNATE NEGLI ESERCIZI PRECEDENTI E IMPUTATE ALL'ESERCIZIO 2021 E COPERTE DAL FONDO PLURIENNALE VINCOLATO	RIACCERTAMENTI DEGLI IMPEGNI DI CUI ALLA LETTERA b) EFFETTUATA NEL CORSO DELL'ESERCIZIO 2021 (CD. ECONOMIE DI IMPEGNO)	RIACCERTAMENTO DEGLI IMPEGNI DI CUI ALLA LETTERA B) EFFETTUATA NEL CORSO DELL'ESERCIZIO 2021 (CD. ECONOMIE DI IMPEGNO) SU IMPEGNI PLURIENNALI FINANZIATI DAL FPV E IMPUTATI AGLI ESERCIZI SUCCESSIVI A 2021	QUOTA DEL FONDO PLURIENNALE VINCOLATO AL 31 DICEMBRE DELL'ESERCIZIO 2020 RINVIATA ALL'ESERCIZIO 2022 E SUCCESSIVI	SPESE IMPEGNATE NELL'ESERCIZIO 2021 CON IMPUTAZIONE ALL'ESERCIZIO 2022 E COPERTE DAL FONDO PLURIENNALE VINCOLATO	SPESE IMPEGNATE NELL'ESERCIZIO 2021 CON IMPUTAZIONE ALL'ESERCIZIO 2023 E COPERTE DAL FONDO PLURIENNALE VINCOLATO	SPESE IMPEGNATE NELL'ESERCIZIO 2021 CON IMPUTAZIONE A ESERCIZI SUCCESSIVI A QUELLI CONSIDERATI NEL BILANCIO PLURIENNALE E COPERTE DAL FONDO PLURIENNALE VINCOLATO	FONDO PLURIENNALE VINCOLATO AL 31 DICEMBRE DELL'ESERCIZIO 2021
	(a)	(b)	(x)	(y)	(c) = (a) - (b) - (x) - (y)	(d)	(e)	(f)	(g) = (c) + (d) + (e) + (f)
1 FONTI ENERGETICHE	474.969,53	425.403,91	0,00	0,00	49.565,62	11.706,00	0,00	0,00	61.271,62
Totale MISSIONE 17 - ENERGIA E DIVERSIFICAZIONE DELLE FONTI ENERGETICHE	474.969,53	425.403,91	0,00	0,00	49.565,62	11.706,00	0,00	0,00	61.271,62
TOTALE	201.599.494,18	98.010.263,23	8.300.991,32	0,00	95.288.239,63	207.876.277,80	2.230.736,74	1.881.235,16	307.276.489,33

ALLEGATI

Composizione per Missioni e Programmi del Fondo Pluriennale Vincolato - Esercizio 2021

COMPOSIZIONE PER MISSIONI E PROGRAMMI DEL FONDO PLURIENNALE VINCOLATO DELL'ESERCIZIO 2022

MISSIONI E PROGRAMMI	FONDO PLURIENNALE VINCOLATO AL 31 DICEMBRE DELL'ESERCIZIO 2021	SPESE IMPEGNATE NEGLI ESERCIZI PRECEDENTI E IMPUTATE ALL'ESERCIZIO 2022 E COPERTE DAL FONDO PLURIENNALE VINCOLATO	RIACCERTAMENTI DEGLI IMPEGNI DI CUI ALLA LETTERA b) EFFETTUATA NEL CORSO DELL'ESERCIZIO 2022 (CD. ECONOMIE DI IMPEGNO)	RIACCERTAMENTO DEGLI IMPEGNI DI CUI ALLA LETTERA B) EFFETTUATA NEL CORSO DELL'ESERCIZIO 2022 (CD. ECONOMIE DI IMPEGNO) SU IMPEGNI PLURIENNALI FINANZIATI DAL FPV E IMPUTATI AGLI ESERCIZI SUCCESSIVI A 2022	QUOTA DEL FONDO PLURIENNALE VINCOLATO AL 31 DICEMBRE DELL'ESERCIZIO 2021 RINVIATA ALL'ESERCIZIO 2023 E SUCCESSIVI	SPESE IMPEGNATE NELL'ESERCIZIO 2022 CON IMPUTAZIONE ALL'ESERCIZIO 2023 E COPERTE DAL FONDO PLURIENNALE VINCOLATO	SPESE IMPEGNATE NELL'ESERCIZIO 2022 CON IMPUTAZIONE ALL'ESERCIZIO 2024 E COPERTE DAL FONDO PLURIENNALE VINCOLATO	SPESE IMPEGNATE NELL'ESERCIZIO 2022 CON IMPUTAZIONE A ESERCIZI SUCCESSIVI A QUELLI CONSIDERATI NEL BILANCIO PLURIENNALE E COPERTE DAL FONDO PLURIENNALE VINCOLATO	FONDO PLURIENNALE VINCOLATO AL 31 DICEMBRE DELL'ESERCIZIO 2022
	(a)	(b)	(x)	(y)	(c) = (a) - (b) - (x) - (y)	(d)	(e)	(f)	(g) = (c) + (d) + (e) + (f)
03 ORDINE PUBBLICO E SICUREZZA									
1 POLIZIA LOCALE E AMMINISTRATIVA	1.810.854,47	1.810.854,47	0,00	0,00	0,00	0,00	0,00	0,00	0,00
2 SISTEMA INTEGRATO DI SICUREZZA URBANA	1.056.381,32	1.056.381,32	0,00	0,00	0,00	0,00	0,00	0,00	0,00
Totale MISSIONE 03 - ORDINE PUBBLICO E SICUREZZA	2.867.235,79	2.867.235,79	0,00	0,00	0,00	0,00	0,00	0,00	0,00
04 ISTRUZIONE E DIRITTO ALLO STUDIO									
1 ISTRUZIONE PRESCOLASTICA	887.744,22	887.400,48	0,00	0,00	343,74	0,00	0,00	0,00	343,74
2 ALTRI ORDINI DI ISTRUZIONE NON UNIVERSITARIA	982.846,53	981.790,58	0,00	0,00	1.055,95	0,00	0,00	0,00	1.055,95
6 SERVIZI AUSILIARI ALL'ISTRUZIONE	2.548.744,72	2.545.670,86	0,00	0,00	3.073,86	0,00	0,00	0,00	3.073,86
7 DIRITTO ALLO STUDIO	0,00	0,00	0,00	0,00	0,00	0,00	0,00	0,00	0,00
Totale MISSIONE 04 - ISTRUZIONE E DIRITTO ALLO STUDIO	4.419.335,47	4.414.861,92	0,00	0,00	4.473,55	0,00	0,00	0,00	4.473,55
05 TUTELA E VALORIZZAZIONE DEI BENI E DELLE ATTIVITA' CULTURALI									
2 ATTIVITA' CULTURALI E INTERVENTI DIVERSI NEL SETTORE CULTURALE	5.459.838,12	5.459.838,12	0,00	0,00	0,00	0,00	0,00	0,00	0,00
Totale MISSIONE 05 - TUTELA E VALORIZZAZIONE DEI BENI E DELLE ATTIVITA' CULTURALI	5.459.838,12	5.459.838,12	0,00	0,00	0,00	0,00	0,00	0,00	0,00
06 POLITICHE GIOVANILI, SPORT E TEMPO LIBERO									
1 SPORT E TEMPO LIBERO	9.740.434,64	9.735.681,46	0,00	0,00	4.753,18	0,00	0,00	0,00	4.753,18

COMPOSIZIONE PER MISSIONI E PROGRAMMI DEL FONDO PLURIENNALE VINCOLATO DELL'ESERCIZIO 2022

MISSIONI E PROGRAMMI	FONDO PLURIENNALE VINCOLATO AL 31 DICEMBRE DELL'ESERCIZIO 2021	SPESE IMPEGNATE NEGLI ESERCIZI PRECEDENTI E IMPUTATE ALL'ESERCIZIO 2022 E COPERTE DAL FONDO PLURIENNALE VINCOLATO	RIACCERTAMENTI DEGLI IMPEGNI DI CUI ALLA LETTERA b) EFFETTUATA NEL CORSO DELL'ESERCIZIO 2022 (CD. ECONOMIE DI IMPEGNO)	RIACCERTAMENTO DEGLI IMPEGNI DI CUI ALLA LETTERA B) EFFETTUATA NEL CORSO DELL'ESERCIZIO 2022 (CD. ECONOMIE DI IMPEGNO) SU IMPEGNI PLURIENNALI FINANZIATI DAL FPV E IMPUTATI AGLI ESERCIZI SUCCESSIVI A 2022	QUOTA DEL FONDO PLURIENNALE VINCOLATO AL 31 DICEMBRE DELL'ESERCIZIO 2021 RINVIATA ALL'ESERCIZIO 2023 E SUCCESSIVI	SPESE IMPEGNATE NELL'ESERCIZIO 2022 CON IMPUTAZIONE ALL'ESERCIZIO 2023 E COPERTE DAL FONDO PLURIENNALE VINCOLATO	SPESE IMPEGNATE NELL'ESERCIZIO 2022 CON IMPUTAZIONE ALL'ESERCIZIO 2024 E COPERTE DAL FONDO PLURIENNALE VINCOLATO	SPESE IMPEGNATE NELL'ESERCIZIO 2022 CON IMPUTAZIONE A ESERCIZI SUCCESSIVI A QUELLI CONSIDERATI NEL BILANCIO PLURIENNALE E COPERTE DAL FONDO PLURIENNALE VINCOLATO	FONDO PLURIENNALE VINCOLATO AL 31 DICEMBRE DELL'ESERCIZIO 2022
	(a)	(b)	(x)	(y)	(c) = (a) - (b) - (x) - (y)	(d)	(e)	(f)	(g) = (c) + (d) + (e) + (f)
17 ENERGIA E DIVERSIFICAZIONE DELLE FONTI ENERGETICHE									
1 FONTI ENERGETICHE	61.271,62	60.780,55	0,00	0,00	491,07	0,00	0,00	0,00	491,07
Totale MISSIONE 17 - ENERGIA E DIVERSIFICAZIONE DELLE FONTI ENERGETICHE	61.271,62	60.780,55	0,00	0,00	491,07	0,00	0,00	0,00	491,07
TOTALE	307.276.489,33	303.091.645,56	0,00	0,00	4.184.843,77	884,50	0,00	0,00	4.185.728,27

ALLEGATI

Composizione per Missioni e Programmi del Fondo Pluriennale Vincolato - Esercizio 2022

COMPOSIZIONE PER MISSIONI E PROGRAMMI DEL FONDO PLURIENNALE VINCOLATO DELL'ESERCIZIO 2023

MISSIONI E PROGRAMMI	FONDO PLURIENNALE VINCOLATO AL 31 DICEMBRE DELL'ESERCIZIO 2022	SPESE IMPEGNATE NEGLI ESERCIZI PRECEDENTI E IMPUTATE ALL'ESERCIZIO 2023 E COPERTE DAL FONDO PLURIENNALE VINCOLATO	RIACCERTAMENTI DEGLI IMPEGNI DI CUI ALLA LETTERA b) EFFETTUATA NEL CORSO DELL'ESERCIZIO 2023 (CD. ECONOMIE DI IMPEGNO)	RIACCERTAMENTO DEGLI IMPEGNI DI CUI ALLA LETTERA B) EFFETTUATA NEL CORSO DELL'ESERCIZIO 2023 (CD. ECONOMIE DI IMPEGNO) SU IMPEGNI PLURIENNALI FINANZIATI DAL FPV E IMPUTATI AGLI ESERCIZI SUCCESSIVI A 2023	QUOTA DEL FONDO PLURIENNALE VINCOLATO AL 31 DICEMBRE DELL'ESERCIZIO 2022 RINVIATA ALL'ESERCIZIO 2024 E SUCCESSIVI	SPESE IMPEGNATE NELL'ESERCIZIO 2023 CON IMPUTAZIONE ALL'ESERCIZIO 2024 E COPERTE DAL FONDO PLURIENNALE VINCOLATO	SPESE IMPEGNATE NELL'ESERCIZIO 2023 CON IMPUTAZIONE ALL'ESERCIZIO 2025 E COPERTE DAL FONDO PLURIENNALE VINCOLATO	SPESE IMPEGNATE NELL'ESERCIZIO 2023 CON IMPUTAZIONE A ESERCIZI SUCCESSIVI A QUELLI CONSIDERATI NEL BILANCIO PLURIENNALE E COPERTE DAL FONDO PLURIENNALE VINCOLATO	FONDO PLURIENNALE VINCOLATO AL 31 DICEMBRE DELL'ESERCIZIO 2023
	(a)	(b)	(x)	(y)	(c) = (a) - (b) - (x) - (y)	(d)	(e)	(f)	(g) = (c) + (d) + (e) + (f)
17 ENERGIA E DIVERSIFICAZIONE DELLE FONTI ENERGETICHE									
1 FONTI ENERGETICHE	491,07	491,07	0,00	0,00	0,00	0,00	0,00	0,00	0,00
Totale MISSIONE 17 - ENERGIA E DIVERSIFICAZIONE DELLE FONTI ENERGETICHE	491,07	491,07	0,00	0,00	0,00	0,00	0,00	0,00	0,00
TOTALE	4.185.728,27	2.304.493,11	0,00	0,00	1.881.235,16	0,00	0,00	0,00	1.881.235,16

ALLEGATI

Composizione dell'Accantonamento al Fondo Crediti di Dubbia Esigibilità e al Fondo Svalutazione Crediti

COMPOSIZIONE DELL'ACCANTONAMENTO AL FONDO CREDITI DI DUBBIA ESIGIBILITA' E COMPOSIZIONE DEL FONDO SVALUTAZIONE CREDITI

TIPOLOGIA	DENOMINAZIONE	RESIDUI ATTIVI FORMATISI NELL'ESERCIZIO 2021 (a)	RESIDUI ATTIVI DEGLI ESERCIZI PRECEDENTI (b)	TOTALE RESIDUI ATTIVI (c) = (a) + (b)	IMPORTO MINIMO DEL FONDO (d)	FONDO CREDITI DI DUBBIA ESIGIBILITA' (e)	% di accantonamento al fondo crediti di dubbia esigibilità (f) = (e) / (c)
ENTRATE CORRENTI DI NATURA TRIBUTARIA, CONTRIBUTIVA E PEREQUATIVA							
1010100	Tipologia 101 : IMPOSTE, TASSE E PROVENTI ASSIMILATI	72.955.994,16	141.625.789,38	214.581.783,54	-	-	-
	di cui accertati per cassa sulla base del principio contabile 3.7	0,00	0,00	0,00	-	-	-
	Tipologia 101: IMPOSTE, TASSE E PROVENTI ASSIMILATI non accertati per cassa	72.955.994,16	141.625.789,38	214.581.783,54	159.572.295,62	159.572.295,62	74,36
1010400	Tipologia 104 : COMPARTICIPAZIONI DI TRIBUTI	0,00	649.629,21	649.629,21	0,00	0,00	0,00
1030100	Tipologia 301 : FONDI PEREQUATIVI DA AMMINISTRAZIONI CENTRALI	4.074.459,43	0,00	4.074.459,43	0,00	0,00	0,00
1030200	Tipologia 302 : FONDI PEREQUATIVI DALLA REGIONE O PROVINCIA AUTONOMA	0,00	0,00	0,00	0,00	0,00	0,00
1000000	Totale TITOLO 1	77.030.453,59	142.275.418,59	219.305.872,18	159.572.295,62	159.572.295,62	72,76
TRASFERIMENTI CORRENTI							
2010100	Tipologia 101 : TRASFERIMENTI CORRENTI DA AMMINISTRAZIONI PUBBLICHE	18.815.590,76	11.499.130,08	30.314.720,84	0,00	0,00	0,00
2010200	Tipologia 102 : TRASFERIMENTI CORRENTI DA FAMIGLIE	0,00	3.000,00	3.000,00	3.000,00	3.000,00	0,00
2010300	Tipologia 103 : TRASFERIMENTI CORRENTI DA IMPRESE	312.449,64	67.117,76	379.567,40	55.601,58	55.601,58	14,65
2010400	Tipologia 104 : TRASFERIMENTI CORRENTI DA ISTITUZIONI SOCIALI PRIVATE	676.939,43	137.791,21	814.730,64	247.458,76	247.458,76	30,37
2010500	Tipologia 105 : TRASFERIMENTI CORRENTI DALL'UNIONE EUROPEA E DAL RESTO DEL MONDO	87.065,37	161.367,74	248.433,11	-	-	-
	Trasferimenti correnti dall'Unione Europea	87.065,37	161.367,74	248.433,11	-	-	-
	Trasferimenti correnti dal Resto del Mondo	0,00	0,00	0,00	0,00	0,00	0,00
2000000	Totale TITOLO 2	19.892.045,20	11.868.406,79	31.760.451,99	306.060,34	306.060,34	0,96
ENTRATE EXTRATRIBUTARIE							
3010000	Tipologia 100 : VENDITA DI BENI E SERVIZI E PROVENTI DERIVANTI DALLA GESTIONE DEI BENI	27.394.967,39	38.639.798,31	66.034.765,70	45.807.879,88	45.807.879,88	69,37
3020000	Tipologia 200 : PROVENTI DERIVANTI DALL'ATTIVITA' DI CONTROLLO E REPRESSIONE DELLE IRREGOLARITA' E DEGLI ILLECITI	38.714.827,52	157.898.933,31	196.613.760,83	183.206.685,83	183.206.685,83	93,18

COMPOSIZIONE DELL'ACCANTONAMENTO AL FONDO CREDITI DI DUBBIA ESIGIBILITA' E COMPOSIZIONE DEL FONDO SVALUTAZIONE CREDITI

TIPOLOGIA	DENOMINAZIONE	RESIDUI ATTIVI FORMATISI NELL'ESERCIZIO 2021 (a)	RESIDUI ATTIVI DEGLI ESERCIZI PRECEDENTI (b)	TOTALE RESIDUI ATTIVI (c) = (a) + (b)	IMPORTO MINIMO DEL FONDO (d)	FONDO CREDITI DI DUBBIA ESIGIBILITA' (e)	% di accantonamento al fondo crediti di dubbia esigibilità (f) = (e) / (c)
5040000	Tipologia 400 : ALTRE ENTRATE PER RIDUZIONE DI ATTIVITA' FINANZIARIE	9.774.414,06	30.183.756,11	39.958.170,17	0,00	0,00	0,00
5000000	Totale TITOLO 5	9.774.414,06	40.431.257,86	50.205.671,92	18.094,27	18.094,27	0,04
	TOTALE GENERALE	347.510.079,06	536.047.592,48	883.557.671,54	399.273.643,34	399.273.643,34	45,19
	DI CUI FONDO CREDITI DI DUBBIA ESIGIBILITA' IN C/CAPITALE	170.207.234,15	138.453.404,99	308.660.639,14	7.791.074,24	7.791.074,24	2,52
	DI CUI FONDO CREDITI DI DUBBIA ESIGIBILITA' DI PARTE CORRENTE	177.302.844,91	397.594.187,49	574.897.032,40	391.482.569,10	391.482.569,10	68,10

CONFRONTO FONDO CREDITI DI DUBBIA ESIGIBILITA' - FONDO SVALUTAZIONE CREDITI	TOTALE CREDITI	FONDO SVALUTAZIONE CREDITI
RESIDUI ATTIVI NEL CONTO DEL BILANCIO TITOLI DA 1 A 5	883.557.671,54	399.273.643,34
CREDITI STRALCIATI DAL CONTO DEL BILANCIO	24.577.174,38	24.577.174,38
ACCERTAMENTI IMPUTATI AGLI ESERCIZI SUCCESSIVI A QUELLO CUI IL RENDICONTO SI RIFERISCE	0,00	0,00
TOTALE	908.134.845,92	423.850.817,72

ALLEGATI

Entrate di Bilancio per Titoli, Tipologie e Categorie

PROSPETTO DELLE ENTRATE DI BILANCIO PER TITOLO, TIPOLOGIE E CATEGORIE

ACCERTAMENTI

Pag. 137

TITOLO TIPOLOGIA CATEGORIA	DENOMINAZIONE	TOTALE		RISCOSSIONI	
		ACCERTAMENTI	di cui entrate non ricorrenti	in c/competenza	in c/residui
	ENTRATE CORRENTI DI NATURA TRIBUTARIA, CONTRIBUTIVA E PEREQUATIVA				
1010100	Tipologia 101: IMPOSTE, TASSE E PROVENTI ASSIMILATI	432.997.349,71	394.700,14	360.041.355,55	27.994.934,20
1010106	IMPOSTA MUNICIPALE PROPRIA	188.712.019,87	0,00	186.537.048,84	1.774.632,97
1010108	IMPOSTA COMUNALE SUGLI IMMOBILI (ICI)	699.033,07	308.029,75	699.033,07	0,00
1010116	ADDIZIONALE COMUNALE IRPEF	73.087.621,25	0,00	73.029.994,34	21.996,09
1010141	IMPOSTA DI SOGGIORNO	2.523.985,91	0,00	1.916.022,91	267.312,05
1010151	TASSA SMALTIMENTO RIFIUTI SOLIDI URBANI	166.541.122,84	0,00	96.968.964,33	23.038.449,13
1010153	IMPOSTA COMUNALE SULLA PUBBLICITA' E DIRITTO SULLE PUBBLICHE AFFISSIONI	41.137,36	40.985,81	41.137,36	694.348,57
1010154	IMPOSTA MUNICIPALE SECONDARIA	0,00	0,00	0,00	0,00
1010160	TRIBUTO PER L'ESERCIZIO DELLE FUNZIONI DI TUTELA, PROTEZIONE E IGIENE DELL'AMBIENTE	49,00	0,00	49,00	428.468,58
1010161	TRIBUTO COMUNALE SUI RIFIUTI E SUI SERVIZI	426.124,13	45.684,58	358.406,70	1.769.726,81
1010176	TRIBUTO PER I SERVIZI INDIVISIBILI (TASI)	965.857,74	0,00	490.300,46	0,00
1010199	ALTRE IMPOSTE, TASSE E PROVENTI ASSIMILATI N.A.C.	398,54	0,00	398,54	0,00
1010400	Tipologia 104: COMPARTECIPAZIONI DI TRIBUTI	0,00	0,00	0,00	11.299,61
1010405	COMPARTECIPAZIONE IVA AI COMUNI	0,00	0,00	0,00	0,00
1010406	COMPARTECIPAZIONE IRPEF AI COMUNI	0,00	0,00	0,00	0,00
1010498	ALTRE COMPARTECIPAZIONI ALLE PROVINCE N.A.C.	0,00	0,00	0,00	11.299,61
1030100	Tipologia 301: FONDI PEREQUATIVI DA AMMINISTRAZIONI CENTRALI	136.531.853,91	0,00	132.457.394,48	5.315.679,54
1030101	FONDI PEREQUATIVI DALLO STATO	136.531.853,91	0,00	132.457.394,48	5.315.679,54
1000000	TOTALE TITOLO 1	569.529.203,62	394.700,14	492.498.750,03	33.321.913,35

PROSPETTO DELLE ENTRATE DI BILANCIO PER TITOLO, TIPOLOGIE E CATEGORIE

ACCERTAMENTI

Pag. 138

TITOLO TIPOLOGIA CATEGORIA	DENOMINAZIONE	TOTALE		RISCOSSIONI	
		ACCERTAMENTI	di cui entrate non ricorrenti	in c/competenza	in c/residui
	TRASFERIMENTI CORRENTI				
2010100	Tipologia 101: TRASFERIMENTI CORRENTI DA AMMINISTRAZIONI PUBBLICHE	129.025.194,09	1.243.476,45	110.209.603,33	12.117.812,55
2010101	TRASFERIMENTI CORRENTI DA AMMINISTRAZIONI CENTRALI	112.003.011,81	1.077.099,32	96.889.313,17	10.793.356,22
2010102	TRASFERIMENTI CORRENTI DA AMMINISTRAZIONI LOCALI	17.022.182,28	166.377,13	13.320.290,16	1.324.456,33
2010103	TRASFERIMENTI CORRENTI DA ENTI DI PREVIDENZA	0,00	0,00	0,00	0,00
2010200	Tipologia 102: TRASFERIMENTI CORRENTI DA FAMIGLIE	2.918,00	2.000,00	2.918,00	0,00
2010201	TRASFERIMENTI CORRENTI DA FAMIGLIE	2.918,00	2.000,00	2.918,00	0,00
2010300	Tipologia 103: TRASFERIMENTI CORRENTI DA IMPRESE	1.647.118,51	0,00	1.334.668,87	597.716,85
2010301	SPONSORIZZAZIONI DA IMPRESE	1.394.893,55	0,00	1.082.443,91	505.545,35
2010302	ALTRI TRASFERIMENTI CORRENTI DA IMPRESE	252.224,96	0,00	252.224,96	92.171,50
2010400	Tipologia 104: TRASFERIMENTI CORRENTI DA ISTITUZIONI SOCIALI PRIVATE	1.005.439,43	0,00	328.500,00	101.490,80
2010401	TRASFERIMENTI CORRENTI DA ISTITUZIONI SOCIALI PRIVATE	1.005.439,43	0,00	328.500,00	101.490,80
2010500	Tipologia 105: TRASFERIMENTI CORRENTI DALL'UNIONE EUROPEA E DAL RESTO DEL MONDO	680.126,30	0,00	593.060,93	113.336,35
2010501	TRASFERIMENTI CORRENTI DALL'UNIONE EUROPEA	680.126,30	0,00	593.060,93	113.336,35
2010502	TRASFERIMENTI CORRENTI DAL RESTO DEL MONDO	0,00	0,00	0,00	0,00
2000000	TOTALE TITOLO 2	132.360.796,33	1.245.476,45	112.468.751,13	12.930.356,55

PROSPETTO DELLE ENTRATE DI BILANCIO PER TITOLO, TIPOLOGIE E CATEGORIE

ACCERTAMENTI

Pag. 139

TITOLO TIPOLOGIA CATEGORIA	DENOMINAZIONE	TOTALE		RISCOSSIONI	
		ACCERTAMENTI	di cui entrate non ricorrenti	in c/competenza	in c/residui
	ENTRATE EXTRATRIBUTARIE				
3010000	Tipologia 100: VENDITA DI BENI E SERVIZI E PROVENTI DERIVANTI DALLA GESTIONE DEI BENI	95.171.528,85	35.037,12	67.776.561,46	27.883.083,83
3010100	VENDITA DI BENI	0,00	0,00	0,00	0,00
3010200	ENTRATE DALLA VENDITA E DALL'EROGAZIONE DI SERVIZI	41.304.455,02	0,00	26.047.452,97	8.581.843,17
3010300	PROVENTI DERIVANTI DALLA GESTIONE DEI BENI	53.867.073,83	35.037,12	41.729.108,49	19.301.240,66
3020000	Tipologia 200: PROVENTI DERIVANTI DALL'ATTIVITA' DI CONTROLLO E REPRESSIONE DELLE IRREGOLARITA' E DEGLI ILLECITI	68.172.495,12	0,00	29.457.667,60	8.965.656,04
3020200	ENTRATE DA FAMIGLIE DERIVANTI DALL'ATTIVITA' DI CONTROLLO E REPRESSIONE DELLE IRREGOLARITA' E DEGLI ILLECITI	67.959.739,67	0,00	29.351.814,15	8.921.324,04
3020300	ENTRATE DA IMPRESE DERIVANTI DALL'ATTIVITA' DI CONTROLLO E REPRESSIONE DELLE IRREGOLARITA' E DEGLI ILLECITI	212.755,45	0,00	105.853,45	44.332,00
3030000	Tipologia 300: INTERESSI ATTIVI	1.230.846,45	0,00	1.190.846,45	70.096,01
3030100	INTERESSI ATTIVI DA TITOLI O FINANZIAMENTI A BREVE TERMINE	0,00	0,00	0,00	0,00
3030200	INTERESSI ATTIVI DA TITOLI O FINANZIAMENTI A MEDIO - LUNGO TERMINE	0,00	0,00	0,00	0,00
3030300	ALTRI INTERESSI ATTIVI	1.230.846,45	0,00	1.190.846,45	70.096,01
3040000	Tipologia 400: ALTRE ENTRATE DA REDDITI DA CAPITALE	3.200.000,00	0,00	3.200.000,00	0,00
3040200	ENTRATE DERIVANTI DALLA DISTRIBUZIONE DI DIVIDENDI	0,00	0,00	0,00	0,00
3040300	ENTRATE DERIVANTI DALLA DISTRIBUZIONE DI UTILI E AVANZI	3.200.000,00	0,00	3.200.000,00	0,00
3050000	Tipologia 500: RIMBORSI E ALTRE ENTRATE CORRENTI	23.681.842,63	587.203,69	19.225.705,48	4.129.903,83
3050100	INDENNIZZI DI ASSICURAZIONE	304.086,55	0,00	298.032,63	2.516,00
3050200	RIMBORSI IN ENTRATA	11.366.250,38	587.203,69	9.624.218,73	2.837.254,17
3059900	ALTRE ENTRATE CORRENTI N.A.C.	12.011.505,70	0,00	9.303.454,12	1.290.133,66
3000000	TOTALE TITOLO 3	191.456.713,05	622.240,81	120.850.780,99	41.048.739,71

PROSPETTO DELLE ENTRATE DI BILANCIO PER TITOLO, TIPOLOGIE E CATEGORIE

ACCERTAMENTI

Pag. 140

TITOLO TIPOLOGIA CATEGORIA	DENOMINAZIONE	TOTALE		RISCOSSIONI	
		ACCERTAMENTI	di cui entrate non ricorrenti	in c/competenza	in c/residui
	ENTRATE IN CONTO CAPITALE				
4020000	Tipologia 200: CONTRIBUTI AGLI INVESTIMENTI	249.235.517,25	249.235.517,25	80.397.827,38	31.609.839,87
4020100	CONTRIBUTI AGLI INVESTIMENTI DA AMMINISTRAZIONI PUBBLICHE	245.821.098,85	245.821.098,85	79.406.428,16	28.773.659,38
4020200	CONTRIBUTI AGLI INVESTIMENTI DA FAMIGLIE	0,00	0,00	0,00	0,00
4020300	CONTRIBUTI AGLI INVESTIMENTI DA IMPRESE	2.523.132,40	2.523.132,40	729.795,29	1.159.143,72
4020400	CONTRIBUTI AGLI INVESTIMENTI DA ISTITUZIONI SOCIALI PRIVATE	762.838,46	762.838,46	235.000,06	911.547,72
4020500	CONTRIBUTI AGLI INVESTIMENTI DALL'UNIONE EUROPEA E DAL RESTO DEL MONDO	128.447,54	128.447,54	26.603,87	765.489,05
4020600	CONTRIBUTI AGLI INVESTIMENTI DIRETTAMENTE DESTINATI AL RIMBORSO DI PRESTITI DA AMMINISTRAZIONI PUBBLICHE	0,00	0,00	0,00	0,00
4040000	Tipologia 400: ENTRATE DA ALIENAZIONE DI BENI MATERIALI E IMMATERIALI	22.122.465,35	22.122.465,35	20.914.576,27	6.350,79
4040100	ALIENAZIONE DI BENI MATERIALI	22.092.135,35	22.092.135,35	20.884.246,27	6.350,79
4040200	CESSIONE DI TERRENI E DI BENI MATERIALI NON PRODOTTI	30.330,00	30.330,00	30.330,00	0,00
4040300	ALIENAZIONE DI BENI IMMATERIALI	0,00	0,00	0,00	0,00
4050000	Tipologia 500: ALTRE ENTRATE IN CONTO CAPITALE	7.827.298,16	7.827.298,16	7.665.642,96	4.151,20
4050100	PERMESSI DI COSTRUIRE	6.908.581,04	6.908.581,04	6.880.025,84	0,00
4050200	ENTRATE DERIVANTI DA CONFERIMENTO IMMOBILI A FONDI IMMOBILIARI	0,00	0,00	0,00	0,00
4050300	ENTRATE IN CONTO CAPITALE DOVUTE A RIMBORSI, RECUPERI E RESTITUZIONI DI SOMME NON DOVUTE O INCASSATE IN ECCESSO	0,00	0,00	0,00	0,00
4050400	ALTRE ENTRATE IN CONTO CAPITALE N.A.C.	918.717,12	918.717,12	785.617,12	4.151,20
4000000	TOTALE TITOLO 4	279.185.280,76	279.185.280,76	108.978.046,61	31.620.341,86

PROSPETTO DELLE ENTRATE DI BILANCIO PER TITOLO, TIPOLOGIE E CATEGORIE

ACCERTAMENTI

Pag. 141

TITOLO TIPOLOGIA CATEGORIA	DENOMINAZIONE	TOTALE		RISCOSSIONI	
		ACCERTAMENTI	di cui entrate non ricorrenti	in c/competenza	in c/residui
	ENTRATE DA RIDUZIONE DI ATTIVITA' FINANZIARIE				
5010000	Tipologia 100: ALIENAZIONE DI ATTIVITA' FINANZIARIE	0,00	0,00	0,00	0,00
5010100	ALIENAZIONE DI PARTECIPAZIONI	0,00	0,00	0,00	0,00
5020000	Tipologia 200: RISCOSSIONE CREDITI DI BREVE TERMINE	0,00	0,00	0,00	0,00
5020100	RISCOSSIONE CREDITI DI BREVE TERMINE A TASSO AGEVOLATO DA AMMINISTRAZIONI PUBBLICHE	0,00	0,00	0,00	0,00
5020800	RISCOSSIONE CREDITI DI BREVE TERMINE A TASSO NON AGEVOLATO DA IMPRESE	0,00	0,00	0,00	0,00
5030000	Tipologia 300: RISCOSSIONE CREDITI DI MEDIO-LUNGO TERMINE	0,00	0,00	0,00	0,00
5030300	RISCOSSIONE CREDITI DI MEDIO-LUNGO TERMINE A TASSO AGEVOLATO DA IMPRESE	0,00	0,00	0,00	0,00
5030800	RISCOSSIONE CREDITI DI MEDIO-LUNGO TERMINE A TASSO NON AGEVOLATO DA IMPRESE	0,00	0,00	0,00	0,00
5040000	Tipologia 400: ALTRE ENTRATE PER RIDUZIONE DI ATTIVITA' FINANZIARIE	25.796.381,09	25.796.381,09	16.021.967,03	17.540.740,18
5040700	PRELIEVI DA DEPOSITI BANCARI	25.796.381,09	25.796.381,09	16.021.967,03	17.540.740,18
5000000	TOTALE TITOLO 5	25.796.381,09	25.796.381,09	16.021.967,03	17.540.740,18

PROSPETTO DELLE ENTRATE DI BILANCIO PER TITOLO, TIPOLOGIE E CATEGORIE

ACCERTAMENTI

Pag. 142

TITOLO TIPOLOGIA CATEGORIA	DENOMINAZIONE	TOTALE		RISCOSSIONI	
		ACCERTAMENTI	di cui entrate non ricorrenti	in c/competenza	in c/residui
	ACCENSIONE PRESTITI				
6010000	Tipologia 100: EMISSIONE DI TITOLI OBBLIGAZIONARI	0,00	0,00	0,00	0,00
6010100	EMISSIONI TITOLI OBBLIGAZIONARI A BREVE TERMINE	0,00	0,00	0,00	0,00
6020000	Tipologia 200: ACCENSIONE PRESTITI A BREVE TERMINE	1.134.998,64	1.134.998,64	1.134.998,64	0,00
6020100	FINANZIAMENTI A BREVE TERMINE	1.134.998,64	1.134.998,64	1.134.998,64	0,00
6030000	Tipologia 300: ACCENSIONE MUTUI E ALTRI FINANZIAMENTI A MEDIO LUNGO TERMINE	32.374.214,74	32.374.214,74	12.899.460,29	23.757.592,31
6030100	FINANZIAMENTI A MEDIO LUNGO TERMINE	32.374.214,74	32.374.214,74	12.899.460,29	23.757.592,31
6000000	TOTALE TITOLO 6	33.509.213,38	33.509.213,38	14.034.458,93	23.757.592,31

PROSPETTO DELLE ENTRATE DI BILANCIO PER TITOLO, TIPOLOGIE E CATEGORIE

ACCERTAMENTI

Pag. 143

TITOLO TIPOLOGIA CATEGORIA	DENOMINAZIONE	TOTALE		RISCOSSIONI	
		ACCERTAMENTI	di cui entrate non ricorrenti	in c/competenza	in c/residui
	ANTICIPAZIONI DA ISTITUTO TESORIERE/CASSIERE				
7010000	Tipologia 100: ANTICIPAZIONI DA ISTITUTO TESORIERE/CASSIERE	0,00	0,00	0,00	0,00
7010100	ANTICIPAZIONI DA ISTITUTO TESORIERE/CASSIERE	0,00	0,00	0,00	0,00
7000000	TOTALE TITOLO 7	0,00	0,00	0,00	0,00
	ENTRATE PER CONTO TERZI E PARTITE DI GIRO				
9010000	Tipologia 100: ENTRATE PER PARTITE DI GIRO	103.482.061,73	0,00	103.010.787,35	310.999,32
9010100	ALTRE RITENUTE	58.406.390,33	0,00	58.290.954,89	17.384,10
9010200	RITENUTE SU REDDITI DA LAVORO DIPENDENTE	44.029.098,58	0,00	43.747.586,29	186.032,75
9010300	RITENUTE SU REDDITI DA LAVORO AUTONOMO	663.105,16	0,00	663.105,16	66,76
9019900	ALTRE ENTRATE PER PARTITE DI GIRO	383.467,66	0,00	309.141,01	107.515,71
9020000	Tipologia 200: ENTRATE PER CONTO TERZI	12.420.798,68	0,00	11.340.063,38	1.636.902,37
9020100	RIMBORSI PER ACQUISTO DI BENI E SERVIZI PER CONTO TERZI	67.654,24	0,00	66.461,24	0,00
9020200	TRASFERIMENTI DA AMMINISTRAZIONI PUBBLICHE PER OPERAZIONI CONTO TERZI	0,00	0,00	0,00	0,00
9020300	TRASFERIMENTI DA ALTRI SETTORI PER OPERAZIONI CONTO TERZI	0,00	0,00	0,00	0,00
9020400	DEPOSITI DI/PRESSO TERZI	840.121,45	0,00	725.226,71	1.000.270,00
9020500	RISCOSSIONE IMPOSTE E TRIBUTI PER CONTO TERZI	1.693.595,26	0,00	770.419,00	439.093,05
9029900	ALTRE ENTRATE PER CONTO TERZI	9.819.427,73	0,00	9.777.956,43	197.539,32
9000000	TOTALE TITOLO 9	115.902.860,41	0,00	114.350.850,73	1.947.901,69
	TOTALE TITOLI	1.347.740.448,64	340.753.292,63	979.203.605,45	162.167.585,65

ALLEGATI

Spese di Bilancio per Missioni, Programmi e Macroaggregati - Spese Correnti - Impegni

SPESE PER MISSIONI, PROGRAMMI E MACROAGGREGATI
SPESE CORRENTI - IMPEGNI
ESERCIZIO FINANZIARIO 2021

MISSIONI E PROGRAMMI/MACROAGGREGATI		Redditi da lavoro dipendente	Imposte e tasse a carico dell'ente	Acquisto di beni e servizi	Trasferimenti correnti	Interessi passivi	Altre spese per redditi da capitale	Rimborsi e poste correttive delle entrate	Altre spese correnti	Totale
		101	102	103	104	107	108	109	110	100
01	SPORT E TEMPO LIBERO	317.473,96	0,00	1.820.054,76	1.759.605,69	438.263,61	0,00	22.976,50	800,00	4.359.174,52
02	GIOVANI	0,00	0,00	38.943,71	86.334,00	0,00	0,00	0,00	100,00	125.377,71
Totale Missione 6 - POLITICHE GIOVANILI, SPORT E TEMPO LIBERO		317.473,96	0,00	1.858.998,47	1.845.939,69	438.263,61	0,00	22.976,50	900,00	4.484.552,23
07	Missione 7 - TURISMO									
01	SVILUPPO E VALORIZZAZIONE DEL TURISMO	2.853.745,68	0,00	8.703.214,23	863.000,00	0,00	0,00	0,00	8.900,00	12.428.859,91
Totale Missione 7 - TURISMO		2.853.745,68	0,00	8.703.214,23	863.000,00	0,00	0,00	0,00	8.900,00	12.428.859,91
08	Missione 8 - ASSETTO DEL TERRITORIO ED EDILIZIA ABITATIVA									
01	URBANISTICA E ASSETTO DEL TERRITORIO	1.793.260,65	0,00	712.621,78	999,99	0,00	0,00	0,00	4.170,00	2.511.052,42
02	EDILIZIA RESIDENZIALE PUBBLICA E LOCALE E PIANI DI EDILIZIA ECONOMICO-POPOLARE	0,00	0,00	0,00	0,00	0,00	0,00	0,00	1.840,00	1.840,00
Totale Missione 8 - ASSETTO DEL TERRITORIO ED EDILIZIA ABITATIVA		1.793.260,65	0,00	712.621,78	999,99	0,00	0,00	0,00	6.010,00	2.512.892,42
09	Missione 9 - SVILUPPO SOSTENIBILE E TUTELA DEL TERRITORIO E DELL'AMBIENTE									
01	DIFESA DEL SUOLO	1.195.355,09	0,00	2.633.046,56	0,00	2.365.697,05	0,00	0,00	389.918,00	6.584.016,70
02	TUTELA, VALORIZZAZIONE E RECUPERO AMBIENTALE	521.857,95	0,00	5.605.766,11	1.294.076,57	1.362.619,59	0,00	2.795,76	9.500,00	8.796.615,98
03	RIFIUTI	0,00	0,00	163.519.992,47	0,00	381.311,90	0,00	0,00	0,00	163.901.304,37
04	SERVIZIO IDRICO INTEGRATO	0,00	0,00	0,00	0,00	0,00	0,00	0,00	0,00	0,00
05	AREE PROTETTE, PARCHI NATURALI, PROTEZIONE NATURALISTICA E FORESTAZIONE	0,00	0,00	0,00	0,00	0,00	0,00	0,00	0,00	0,00
06	TUTELA E VALORIZZAZIONE DELLE RISORSE IDRICHE	0,00	0,00	0,00	0,00	0,00	0,00	0,00	0,00	0,00
07	SVILUPPO SOSTENIBILE TERRITORIO MONTANO PICCOLI COMUNI	0,00	0,00	0,00	0,00	0,00	0,00	0,00	0,00	0,00
08	QUALITÀ DELL'ARIA E RIDUZIONE DELL'INQUINAMENTO	897.050,98	0,00	1.289.785,14	0,00	0,00	0,00	773,10	770,00	2.188.379,22
Totale Missione 9 - SVILUPPO SOSTENIBILE E TUTELA DEL TERRITORIO E DELL'AMBIENTE		2.614.264,02	0,00	173.048.590,28	1.294.076,57	4.109.628,54	0,00	3.568,86	400.188,00	181.470.316,27
10	Missione 10 - TRASPORTI E DIRITTO ALLA MOBILITÀ									
01	TRASPORTO FERROVIARIO	0,00	0,00	0,00	0,00	0,00	0,00	0,00	0,00	0,00
02	TRASPORTO PUBBLICO LOCALE	1.492.801,94	0,00	115.376,00	27.945.793,98	5.599.595,14	0,00	0,00	887.474,39	36.041.041,45
03	TRASPORTO PER VIE D'ACQUA	0,00	0,00	0,00	0,00	0,00	0,00	0,00	0,00	0,00
04	ALTRE MODALITÀ DI TRASPORTO	0,00	0,00	0,00	0,00	0,00	0,00	0,00	0,00	0,00
05	VIABILITÀ E INFRASTRUTTURE STRADALI	4.412.650,29	0,00	24.162.497,90	0,00	8.309.551,07	0,00	6.418,30	4.400,00	36.895.517,56
Totale Missione 10 - TRASPORTI E DIRITTO ALLA MOBILITÀ		5.905.452,23	0,00	24.277.873,90	27.945.793,98	13.909.146,21	0,00	6.418,30	891.874,39	72.936.559,01
11	Missione 11 - SOCCORSO CIVILE									
01	SISTEMA DI PROTEZIONE CIVILE	987.296,82	700,00	1.858.077,89	288.367,78	0,00	0,00	8.484,42	17.960,00	3.160.886,91
02	INTERVENTI A SEGUITO DI CALAMITÀ NATURALI	0,00	0,00	0,00	0,00	0,00	0,00	0,00	0,00	0,00
Totale Missione 11 - SOCCORSO CIVILE		987.296,82	700,00	1.858.077,89	288.367,78	0,00	0,00	8.484,42	17.960,00	3.160.886,91
12	Missione 12 - DIRITTI SOCIALI, POLITICHE SOCIALI E FAMIGLIA									
01	INTERVENTI PER L'INFANZIA E I MINORI E PER ASILI NIDO	22.395.199,87	0,00	25.814.812,92	3.049.404,35	25.326,45	0,00	1.500,00	86.360,00	51.372.603,59

SPESA PER MISSIONI, PROGRAMMI E MACROAGGREGATI
SPESA CORRENTI - IMPEGNI
ESERCIZIO FINANZIARIO 2021

MISSIONI E PROGRAMMI/MACROAGGREGATI		Redditi da lavoro dipendente	Imposte e tasse a carico dell'ente	Acquisto di beni e servizi	Trasferimenti correnti	Interessi passivi	Altre spese per redditi da capitale	Rimborsi e poste correttive delle entrate	Altre spese correnti	Totale
		101	102	103	104	107	108	109	110	100
02	INTERVENTI PER LA DISABILITA'	294.367,44	0,00	185.492,78	4.369.217,11	0,00	0,00	0,00	0,00	4.849.077,33
03	INTERVENTI PER GLI ANZIANI	968.714,04	0,00	3.818.893,21	3.733.561,37	0,00	0,00	224,28	940,00	8.522.332,90
04	INTERVENTI PER I SOGGETTI A RISCHIO DI ESCLUSIONE SOCIALE	6.041.955,52	0,00	14.841.648,45	5.352.905,15	14.066,81	0,00	5.154,00	34.151,00	26.289.880,93
05	INTERVENTI PER LE FAMIGLIE	0,00	0,00	0,00	0,00	0,00	0,00	0,00	0,00	0,00
06	INTERVENTI PER IL DIRITTO ALLA CASA	1.159.380,96	15.000,00	20.089.655,20	5.829.040,15	0,00	0,00	0,00	3.260,00	27.096.336,31
07	PROGRAMMAZIONE E GOVERNO DELLA RETE DEI SERVIZI SOCIO SANITARI E SOCIALI	1.487.543,54	0,00	79.000,00	0,00	0,00	0,00	0,00	5.650,00	1.572.193,54
08	COOPERAZIONE E ASSOCIAZIONISMO	0,00	0,00	0,00	0,00	0,00	0,00	0,00	0,00	0,00
09	SERVIZIO NECROSCOPICO E CIMITERIALE	2.139.577,95	0,00	2.321.668,57	0,00	239.134,17	0,00	25.464,23	77.094,69	4.802.939,61
Totale Missione 12 - DIRITTI SOCIALI, POLITICHE SOCIALI E FAMIGLIA		34.486.739,32	15.000,00	67.151.171,13	22.334.128,13	278.527,43	0,00	32.342,51	207.455,69	124.505.364,21
13	Missione 13 - TUTELA DELLA SALUTE									
01	SERVIZIO SANITARIO REGIONALE - FINANZIAMENTO ORDINARIO CORRENTE PER LA GARANZIA DEI LEA	0,00	0,00	0,00	0,00	0,00	0,00	0,00	0,00	0,00
02	SERVIZIO SANITARIO REGIONALE - FINANZIAMENTO AGGIUNTIVO CORRENTE PER LIVELLI DI ASSISTENZA SUPERIORI AI LEA	0,00	0,00	0,00	0,00	0,00	0,00	0,00	0,00	0,00
03	SERVIZIO SANITARIO REGIONALE - FINANZIAMENTO AGGIUNTIVO CORRENTE PER LA COPERTURA DELLO SQUILIBRIO DI BILANCIO CORRENTE	0,00	0,00	0,00	0,00	0,00	0,00	0,00	0,00	0,00
06	SERVIZIO SANITARIO REGIONALE - RESTITUZIONE MAGGIORI GETTITI SSN	0,00	0,00	0,00	0,00	0,00	0,00	0,00	0,00	0,00
07	ULTERIORI SPESE IN MATERIA SANITARIA	36.545,45	0,00	713.801,80	21.840,00	0,00	0,00	0,00	760,00	772.947,25
Totale Missione 13 - TUTELA DELLA SALUTE		36.545,45	0,00	713.801,80	21.840,00	0,00	0,00	0,00	760,00	772.947,25
14	Missione 14 - SVILUPPO ECONOMICO E COMPETITIVITÀ									
01	INDUSTRIA, E PMI E ARTIGIANATO	0,00	0,00	0,00	0,00	0,00	0,00	0,00	0,00	0,00
02	COMMERCIO - RETI DISTRIBUTIVE - TUTELA DEI CONSUMATORI	2.400.022,34	0,00	2.812.109,47	1.373.350,00	320.068,38	0,00	8.262,61	126.738,61	7.040.551,41
03	RICERCA E INNOVAZIONE	1.597.398,89	0,00	1.030.699,48	246.521,79	0,00	0,00	0,00	1.690,00	2.876.310,16
04	RETI E ALTRI SERVIZI DI PUBBLICA UTILITA'	851.136,04	0,00	477.887,74	0,00	0,00	0,00	141.908,25	2.870,00	1.473.802,03
Totale Missione 14 - SVILUPPO ECONOMICO E COMPETITIVITÀ		4.848.557,27	0,00	4.320.696,69	1.619.871,79	320.068,38	0,00	150.170,86	131.298,61	11.390.663,60
15	Missione 15 - POLITICHE PER IL LAVORO E LA FORMAZIONE PROFESSIONALE									
01	SERVIZI PER LO SVILUPPO DEL MERCATO DEL LAVORO	0,00	0,00	0,00	0,00	0,00	0,00	0,00	0,00	0,00
02	FORMAZIONE PROFESSIONALE	0,00	0,00	0,00	0,00	0,00	0,00	0,00	0,00	0,00
03	SOSTEGNO ALL'OCCUPAZIONE	144.583,00	0,00	706.048,75	0,00	0,00	0,00	0,00	1.560,00	852.191,75
Totale Missione 15 - POLITICHE PER IL LAVORO E LA FORMAZIONE PROFESSIONALE		144.583,00	0,00	706.048,75	0,00	0,00	0,00	0,00	1.560,00	852.191,75
16	Missione 16 - AGRICOLTURA, POLITICHE AGROALIMENTARI E PESCA									
01	SVILUPPO DEL SETTORE AGRICOLO E DEL SISTEMA AGROALIMENTARE	0,00	0,00	0,00	0,00	0,00	0,00	0,00	0,00	0,00
02	CACCIA E PESCA	0,00	0,00	0,00	0,00	0,00	0,00	0,00	0,00	0,00
Totale Missione 16 - AGRICOLTURA, POLITICHE AGROALIMENTARI E PESCA		0,00	0,00	0,00	0,00	0,00	0,00	0,00	0,00	0,00
17	Missione 17 - ENERGIA E DIVERSIFICAZIONE DELLE FONTI ENERGETICHE									
01	FONTI ENERGETICHE	673.118,55	0,00	207.053,54	0,00	1.293,63	0,00	0,00	0,00	881.465,72

SPESE PER MISSIONI, PROGRAMMI E MACROAGGREGATI
SPESE CORRENTI – IMPEGNI
ESERCIZIO FINANZIARIO 2021

MISSIONI E PROGRAMMI/MACROAGGREGATI		Redditi da lavoro dipendente	Imposte e tasse a carico dell'ente	Acquisto di beni e servizi	Trasferimenti correnti	Interessi passivi	Altre spese per redditi da capitale	Rimborsi e poste correttive delle entrate	Altre spese correnti	Totale
		101	102	103	104	107	108	109	110	100
	Totale Missione 17 - ENERGIA E DIVERSIFICAZIONE DELLE FONTI ENERGETICHE	673.118,55	0,00	207.053,54	0,00	1.293,63	0,00	0,00	0,00	881.465,72
18	Missione 18 - RELAZIONI CON LE ALTRE AUTONOMIE TERRITORIALI E LOCALI									
01	RELAZIONI FINANZIARIE CON LE ALTRE AUTONOMIE TERRITORIALI	0,00	0,00	0,00	0,00	0,00	0,00	0,00	0,00	0,00
	Totale Missione 18 - RELAZIONI CON LE ALTRE AUTONOMIE TERRITORIALI E LOCALI	0,00	0,00	0,00	0,00	0,00	0,00	0,00	0,00	0,00
19	Missione 19 - RELAZIONI INTERNAZIONALI									
01	RELAZIONI INTERNAZIONALI E COOPERAZIONE ALLO SVILUPPO	0,00	0,00	0,00	0,00	0,00	0,00	0,00	0,00	0,00
	Totale Missione 19 - RELAZIONI INTERNAZIONALI	0,00	0,00	0,00	0,00	0,00	0,00	0,00	0,00	0,00
20	Missione 20 - FONDI E ACCANTONAMENTI									
01	FONDO DI RISERVA	0,00	0,00	0,00	0,00	0,00	0,00	0,00	0,00	0,00
02	FONDO CREDITI DI DUBBIA ESIGIBILITA'	0,00	0,00	0,00	0,00	0,00	0,00	0,00	0,00	0,00
03	ALTRI FONDI	0,00	0,00	0,00	0,00	0,00	0,00	0,00	0,00	0,00
	Totale Missione 20 - FONDI E ACCANTONAMENTI	0,00	0,00	0,00	0,00	0,00	0,00	0,00	0,00	0,00
50	Missione 50 - DEBITO PUBBLICO									
01	QUOTA INTERESSI AMMORTAMENTO MUTUI E PRESTITI OBBLIGAZIONARI	0,00	0,00	0,00	0,00	2.965.490,86	0,00	0,00	0,00	2.965.490,86
	Totale Missione 50 - DEBITO PUBBLICO	0,00	0,00	0,00	0,00	2.965.490,86	0,00	0,00	0,00	2.965.490,86
60	Missione 60 - ANTICIPAZIONI FINANZIARIE									
01	RESTITUZIONE ANTICIPAZIONI DI TESORERIA	0,00	0,00	0,00	0,00	0,00	0,00	0,00	0,00	0,00
	Totale Missione 60 - ANTICIPAZIONI FINANZIARIE	0,00	0,00	0,00	0,00	0,00	0,00	0,00	0,00	0,00
	Totale macroaggregati	208.875.889,79	12.099.832,25	381.140.292,59	97.872.705,74	27.814.778,89	0,00	3.251.754,69	20.475.823,12	751.531.077,07

ALLEGATI

Spese di Bilancio per Missioni, Programmi e Macroaggregati - Spese Correnti - Pagamenti in c/competenza

SPESE PER MISSIONI, PROGRAMMI E MACROAGGREGATI
SPESE CORRENTI – MANDATI IN COMPETENZA
ESERCIZIO FINANZIARIO 2021

MISSIONI E PROGRAMMI/MACROAGGREGATI		Redditi da lavoro dipendente	Imposte e tasse a carico dell'ente	Acquisto di beni e servizi	Trasferimenti correnti	Interessi passivi	Altre spese per redditi da capitale	Rimborsi e poste correttive delle entrate	Altre spese correnti	Totale
		101	102	103	104	107	108	109	110	100
01	SPORT E TEMPO LIBERO	310.322,83	0,00	1.482.469,32	269.267,50	438.263,61	0,00	10.323,16	800,00	2.511.446,42
02	GIOVANI	0,00	0,00	3.252,58	74.860,00	0,00	0,00	0,00	100,00	78.212,58
	Totale Missione 6 - POLITICHE GIOVANILI, SPORT E TEMPO LIBERO	310.322,83	0,00	1.485.721,90	344.127,50	438.263,61	0,00	10.323,16	900,00	2.589.659,00
07	Missione 7 - TURISMO									
01	SVILUPPO E VALORIZZAZIONE DEL TURISMO	2.736.889,17	0,00	4.628.797,56	613.000,00	0,00	0,00	0,00	5.891,76	7.984.578,49
	Totale Missione 7 - TURISMO	2.736.889,17	0,00	4.628.797,56	613.000,00	0,00	0,00	0,00	5.891,76	7.984.578,49
08	Missione 8 - ASSETTO DEL TERRITORIO ED EDILIZIA ABITATIVA									
01	URBANISTICA E ASSETTO DEL TERRITORIO	1.691.536,51	0,00	139.689,58	0,00	0,00	0,00	0,00	3.296,53	1.834.522,62
02	EDILIZIA RESIDENZIALE PUBBLICA E LOCALE E PIANI DI EDILIZIA ECONOMICO-POPOLARE	0,00	0,00	0,00	0,00	0,00	0,00	0,00	1.840,00	1.840,00
	Totale Missione 8 - ASSETTO DEL TERRITORIO ED EDILIZIA ABITATIVA	1.691.536,51	0,00	139.689,58	0,00	0,00	0,00	0,00	5.136,53	1.836.362,62
09	Missione 9 - SVILUPPO SOSTENIBILE E TUTELA DEL TERRITORIO E DELL'AMBIENTE									
01	DIFESA DEL SUOLO	1.125.678,32	0,00	1.674.153,85	0,00	2.365.697,05	0,00	0,00	249.622,62	5.415.151,84
02	TUTELA, VALORIZZAZIONE E RECUPERO AMBIENTALE	486.686,86	0,00	4.906.400,51	1.180.067,99	1.362.619,59	0,00	2.567,92	6.600,51	7.944.943,38
03	RIFIUTI	0,00	0,00	162.988.527,18	0,00	381.311,90	0,00	0,00	0,00	163.369.839,08
04	SERVIZIO IDRICO INTEGRATO	0,00	0,00	0,00	0,00	0,00	0,00	0,00	0,00	0,00
05	AREE PROTETTE, PARCHI NATURALI, PROTEZIONE NATURALISTICA E FORESTAZIONE	0,00	0,00	0,00	0,00	0,00	0,00	0,00	0,00	0,00
06	TUTELA E VALORIZZAZIONE DELLE RISORSE IDRICHE	0,00	0,00	0,00	0,00	0,00	0,00	0,00	0,00	0,00
07	SVILUPPO SOSTENIBILE TERRITORIO MONTANO PICCOLI COMUNI	0,00	0,00	0,00	0,00	0,00	0,00	0,00	0,00	0,00
08	QUALITÀ DELL'ARIA E RIDUZIONE DELL'INQUINAMENTO	863.001,70	0,00	641.068,05	0,00	0,00	0,00	773,10	770,00	1.505.612,85
	Totale Missione 9 - SVILUPPO SOSTENIBILE E TUTELA DEL TERRITORIO E DELL'AMBIENTE	2.475.366,88	0,00	170.210.149,59	1.180.067,99	4.109.628,54	0,00	3.341,02	256.993,13	178.235.547,15
10	Missione 10 - TRASPORTI E DIRITTO ALLA MOBILITÀ									
01	TRASPORTO FERROVIARIO	0,00	0,00	0,00	0,00	0,00	0,00	0,00	0,00	0,00
02	TRASPORTO PUBBLICO LOCALE	1.417.942,36	0,00	63.653,54	25.584.894,39	5.405.139,45	0,00	0,00	224.653,27	32.696.283,01
03	TRASPORTO PER VIE D'ACQUA	0,00	0,00	0,00	0,00	0,00	0,00	0,00	0,00	0,00
04	ALTRE MODALITA' DI TRASPORTO	0,00	0,00	0,00	0,00	0,00	0,00	0,00	0,00	0,00
05	VIABILITA' E INFRASTRUTTURE STRADALI	4.152.567,03	0,00	20.369.135,59	0,00	8.309.551,07	0,00	6.274,00	3.026,36	32.840.554,05
	Totale Missione 10 - TRASPORTI E DIRITTO ALLA MOBILITÀ	5.570.509,39	0,00	20.432.789,13	25.584.894,39	13.714.690,52	0,00	6.274,00	227.679,63	65.536.837,06
11	Missione 11 - SOCCORSO CIVILE									
01	SISTEMA DI PROTEZIONE CIVILE	943.088,96	700,00	1.322.983,49	279.870,25	0,00	0,00	8.484,42	11.450,65	2.566.577,77
02	INTERVENTI A SEGUITO DI CALAMITÀ NATURALI	0,00	0,00	0,00	0,00	0,00	0,00	0,00	0,00	0,00
	Totale Missione 11 - SOCCORSO CIVILE	943.088,96	700,00	1.322.983,49	279.870,25	0,00	0,00	8.484,42	11.450,65	2.566.577,77
12	Missione 12 - DIRITTI SOCIALI, POLITICHE SOCIALI E FAMIGLIA									
01	INTERVENTI PER L'INFANZIA E I MINORI E PER ASILI NIDO	21.677.335,84	0,00	19.027.245,93	2.100.208,97	25.326,45	0,00	1.441,82	58.358,12	42.889.917,13

SPESE PER MISSIONI, PROGRAMMI E MACROAGGREGATI
SPESE CORRENTI – MANDATI IN COMPETENZA
ESERCIZIO FINANZIARIO 2021

MISSIONI E PROGRAMMI/MACROAGGREGATI		Redditi da lavoro dipendente	Imposte e tasse a carico dell'ente	Acquisto di beni e servizi	Trasferimenti correnti	Interessi passivi	Altre spese per redditi da capitale	Rimborsi e poste correttive delle entrate	Altre spese correnti	Totale
		101	102	103	104	107	108	109	110	100
02	INTERVENTI PER LA DISABILITA'	276.466,15	0,00	117.864,56	3.214.301,22	0,00	0,00	0,00	0,00	3.608.631,93
03	INTERVENTI PER GLI ANZIANI	900.914,33	0,00	2.995.619,26	2.824.329,07	0,00	0,00	0,00	940,00	6.721.802,66
04	INTERVENTI PER I SOGGETTI A RISCHIO DI ESCLUSIONE SOCIALE	5.700.628,58	0,00	10.367.428,32	4.060.132,71	14.066,81	0,00	0,00	25.698,94	20.167.955,36
05	INTERVENTI PER LE FAMIGLIE	0,00	0,00	0,00	0,00	0,00	0,00	0,00	0,00	0,00
06	INTERVENTI PER IL DIRITTO ALLA CASA	1.106.772,00	7.327,28	12.203.266,78	3.777.976,68	0,00	0,00	0,00	2.078,45	17.097.421,19
07	PROGRAMMAZIONE E GOVERNO DELLA RETE DEI SERVIZI SOCIOSANITARI E SOCIALI	1.391.189,75	0,00	71.632,06	0,00	0,00	0,00	0,00	3.574,23	1.466.396,04
08	COOPERAZIONE E ASSOCIAZIONISMO	0,00	0,00	0,00	0,00	0,00	0,00	0,00	0,00	0,00
09	SERVIZIO NECROSCOPICO E CIMITERIALE	2.049.562,58	0,00	762.331,09	0,00	239.134,17	0,00	23.043,83	20.465,78	3.094.537,45
Totale Missione 12 - DIRITTI SOCIALI, POLITICHE SOCIALI E FAMIGLIA		33.102.869,23	7.327,28	45.545.388,00	15.976.948,65	278.527,43	0,00	24.485,65	111.115,52	95.046.661,76
13	Missione 13 - TUTELA DELLA SALUTE									
01	SERVIZIO SANITARIO REGIONALE - FINANZIAMENTO ORDINARIO CORRENTE PER LA GARANZIA DEI LEA	0,00	0,00	0,00	0,00	0,00	0,00	0,00	0,00	0,00
02	SERVIZIO SANITARIO REGIONALE - FINANZIAMENTO AGGIUNTIVO CORRENTE PER LIVELLI DI ASSISTENZA SUPERIORI AI LEA	0,00	0,00	0,00	0,00	0,00	0,00	0,00	0,00	0,00
03	SERVIZIO SANITARIO REGIONALE - FINANZIAMENTO AGGIUNTIVO CORRENTE PER LA COPERTURA DELLO SQUILIBRIO DI BILANCIO CORRENTE	0,00	0,00	0,00	0,00	0,00	0,00	0,00	0,00	0,00
06	SERVIZIO SANITARIO REGIONALE - RESTITUZIONE MAGGIORI GETTITI SSN	0,00	0,00	0,00	0,00	0,00	0,00	0,00	0,00	0,00
07	ULTERIORI SPESE IN MATERIA SANITARIA	30.516,84	0,00	518.824,24	0,00	0,00	0,00	0,00	760,00	550.101,08
Totale Missione 13 - TUTELA DELLA SALUTE		30.516,84	0,00	518.824,24	0,00	0,00	0,00	0,00	760,00	550.101,08
14	Missione 14 - SVILUPPO ECONOMICO E COMPETITIVITÀ									
01	INDUSTRIA, E PMI E ARTIGIANATO	0,00	0,00	0,00	0,00	0,00	0,00	0,00	0,00	0,00
02	COMMERCIO - RETI DISTRIBUTIVE - TUTELA DEI CONSUMATORI	2.268.976,86	0,00	1.699.883,40	69.600,00	320.068,38	0,00	3.339,00	79.862,50	4.441.730,14
03	RICERCA E INNOVAZIONE	1.523.259,13	0,00	542.600,25	81.521,79	0,00	0,00	0,00	1.690,00	2.149.071,17
04	RETI E ALTRI SERVIZI DI PUBBLICA UTILITA'	791.570,76	0,00	354.641,57	0,00	0,00	0,00	16.760,47	1.829,80	1.164.802,60
Totale Missione 14 - SVILUPPO ECONOMICO E COMPETITIVITÀ		4.583.806,75	0,00	2.597.125,22	151.121,79	320.068,38	0,00	20.099,47	83.382,30	7.755.603,91
15	Missione 15 - POLITICHE PER IL LAVORO E LA FORMAZIONE PROFESSIONALE									
01	SERVIZI PER LO SVILUPPO DEL MERCATO DEL LAVORO	0,00	0,00	0,00	0,00	0,00	0,00	0,00	0,00	0,00
02	FORMAZIONE PROFESSIONALE	0,00	0,00	0,00	0,00	0,00	0,00	0,00	0,00	0,00
03	SOSTEGNO ALL'OCCUPAZIONE	141.320,63	0,00	339.817,45	0,00	0,00	0,00	0,00	1.560,00	482.698,08
Totale Missione 15 - POLITICHE PER IL LAVORO E LA FORMAZIONE PROFESSIONALE		141.320,63	0,00	339.817,45	0,00	0,00	0,00	0,00	1.560,00	482.698,08
16	Missione 16 - AGRICOLTURA, POLITICHE AGROALIMENTARI E PESCA									
01	SVILUPPO DEL SETTORE AGRICOLO E DEL SISTEMA AGROALIMENTARE	0,00	0,00	0,00	0,00	0,00	0,00	0,00	0,00	0,00
02	CACCIA E PESCA	0,00	0,00	0,00	0,00	0,00	0,00	0,00	0,00	0,00
Totale Missione 16 - AGRICOLTURA, POLITICHE AGROALIMENTARI E PESCA		0,00	0,00	0,00	0,00	0,00	0,00	0,00	0,00	0,00
17	Missione 17 - ENERGIA E DIVERSIFICAZIONE DELLE FONTI ENERGETICHE									
01	FONTI ENERGETICHE	652.030,98	0,00	12.580,69	0,00	1.293,63	0,00	0,00	0,00	665.905,30

SPESE PER MISSIONI, PROGRAMMI E MACROAGGREGATI
SPESE CORRENTI – MANDATI IN COMPETENZA
ESERCIZIO FINANZIARIO 2021

MISSIONI E PROGRAMMI/MACROAGGREGATI		Redditi da lavoro dipendente	Imposte e tasse a carico dell'ente	Acquisto di beni e servizi	Trasferimenti correnti	Interessi passivi	Altre spese per redditi da capitale	Rimborsi e poste correttive delle entrate	Altre spese correnti	Totale
		101	102	103	104	107	108	109	110	100
	Totale Missione 17 - ENERGIA E DIVERSIFICAZIONE DELLE FONTI ENERGETICHE	652.030,98	0,00	12.580,69	0,00	1.293,63	0,00	0,00	0,00	665.905,30
18	Missione 18 - RELAZIONI CON LE ALTRE AUTONOMIE TERRITORIALI E LOCALI									
01	RELAZIONI FINANZIARIE CON LE ALTRE AUTONOMIE TERRITORIALI	0,00	0,00	0,00	0,00	0,00	0,00	0,00	0,00	0,00
	Totale Missione 18 - RELAZIONI CON LE ALTRE AUTONOMIE TERRITORIALI E LOCALI	0,00	0,00	0,00	0,00	0,00	0,00	0,00	0,00	0,00
19	Missione 19 - RELAZIONI INTERNAZIONALI									
01	RELAZIONI INTERNAZIONALI E COOPERAZIONE ALLO SVILUPPO	0,00	0,00	0,00	0,00	0,00	0,00	0,00	0,00	0,00
	Totale Missione 19 - RELAZIONI INTERNAZIONALI	0,00	0,00	0,00	0,00	0,00	0,00	0,00	0,00	0,00
20	Missione 20 - FONDI E ACCANTONAMENTI									
01	FONDO DI RISERVA	0,00	0,00	0,00	0,00	0,00	0,00	0,00	0,00	0,00
02	FONDO CREDITI DI DUBBIA ESIGIBILITA'	0,00	0,00	0,00	0,00	0,00	0,00	0,00	0,00	0,00
03	ALTRI FONDI	0,00	0,00	0,00	0,00	0,00	0,00	0,00	0,00	0,00
	Totale Missione 20 - FONDI E ACCANTONAMENTI	0,00	0,00	0,00	0,00	0,00	0,00	0,00	0,00	0,00
50	Missione 50 - DEBITO PUBBLICO									
01	QUOTA INTERESSI AMMORTAMENTO MUTUI E PRESTITI OBBLIGAZIONARI	0,00	0,00	0,00	0,00	2.962.984,48	0,00	0,00	0,00	2.962.984,48
	Totale Missione 50 - DEBITO PUBBLICO	0,00	0,00	0,00	0,00	2.962.984,48	0,00	0,00	0,00	2.962.984,48
60	Missione 60 - ANTICIPAZIONI FINANZIARIE									
01	RESTITUZIONE ANTICIPAZIONI DI TESORERIA	0,00	0,00	0,00	0,00	0,00	0,00	0,00	0,00	0,00
	Totale Missione 60 - ANTICIPAZIONI FINANZIARIE	0,00	0,00	0,00	0,00	0,00	0,00	0,00	0,00	0,00
	Totale macroaggregati	198.968.825,76	9.718.418,45	307.816.004,17	63.531.553,66	27.617.816,82	0,00	3.063.289,88	17.884.084,87	628.599.993,61

ALLEGATI

Spese di Bilancio per Missioni, Programmi e Macroaggregati - Spese Correnti - Pagamenti in c/residui

SPESE PER MISSIONI, PROGRAMMI E MACROAGGREGATI
SPESE CORRENTI – MANDATI SU RESIDUI
ESERCIZIO FINANZIARIO 2021

MISSIONI E PROGRAMMI/MACROAGGREGATI		Redditi da lavoro dipendente	Imposte e tasse a carico dell'ente	Acquisto di beni e servizi	Trasferimenti correnti	Interessi passivi	Altre spese per redditi da capitale	Rimborsi e poste correttive delle entrate	Altre spese correnti	Totale
		101	102	103	104	107	108	109	110	100
01	SPORT E TEMPO LIBERO	26.942,82	0,00	208.159,69	838.980,27	0,00	0,00	0,00	0,00	1.074.082,78
02	GIOVANI	0,00	0,00	11.690,28	28.140,00	0,00	0,00	0,00	0,00	39.830,28
Totale Missione 6 - POLITICHE GIOVANILI, SPORT E TEMPO LIBERO		26.942,82	0,00	219.849,97	867.120,27	0,00	0,00	0,00	0,00	1.113.913,06
07	Missione 7 - TURISMO									
01	SVILUPPO E VALORIZZAZIONE DEL TURISMO	143.753,74	0,00	1.620.835,62	318.492,00	0,00	0,00	0,00	191,66	2.083.273,02
Totale Missione 7 - TURISMO		143.753,74	0,00	1.620.835,62	318.492,00	0,00	0,00	0,00	191,66	2.083.273,02
08	Missione 8 - ASSETTO DEL TERRITORIO ED EDILIZIA ABITATIVA									
01	URBANISTICA E ASSETTO DEL TERRITORIO	135.418,00	0,00	113.282,27	0,00	0,00	0,00	0,00	0,00	248.700,27
02	EDILIZIA RESIDENZIALE PUBBLICA E LOCALE E PIANI DI EDILIZIA ECONOMICO-POPOLARE	0,00	0,00	0,00	0,00	0,00	0,00	0,00	0,00	0,00
Totale Missione 8 - ASSETTO DEL TERRITORIO ED EDILIZIA ABITATIVA		135.418,00	0,00	113.282,27	0,00	0,00	0,00	0,00	0,00	248.700,27
09	Missione 9 - SVILUPPO SOSTENIBILE E TUTELA DEL TERRITORIO E DELL'AMBIENTE									
01	DIFESA DEL SUOLO	44.136,56	0,00	1.125.226,07	0,00	0,00	0,00	0,00	204.447,73	1.373.810,36
02	TUTELA, VALORIZZAZIONE E RECUPERO AMBIENTALE	6.322,71	0,00	244.936,26	58.928,81	0,00	0,00	851,02	0,00	311.038,80
03	RIFIUTI	0,00	0,00	16.017.898,59	11.954,03	0,00	0,00	0,00	0,00	16.029.852,62
04	SERVIZIO IDRICO INTEGRATO	0,00	0,00	0,00	0,00	0,00	0,00	0,00	0,00	0,00
05	AREE PROTETTE, PARCHI NATURALI, PROTEZIONE NATURALISTICA E FORESTAZIONE	0,00	0,00	0,00	0,00	0,00	0,00	0,00	0,00	0,00
06	TUTELA E VALORIZZAZIONE DELLE RISORSE IDRICHE	0,00	0,00	0,00	0,00	0,00	0,00	0,00	0,00	0,00
07	SVILUPPO SOSTENIBILE TERRITORIO MONTANO PICCOLI COMUNI	0,00	0,00	0,00	0,00	0,00	0,00	0,00	0,00	0,00
08	QUALITÀ DELL'ARIA E RIDUZIONE DELL'INQUINAMENTO	32.533,50	0,00	333.911,94	260.592,00	0,00	0,00	79,00	0,00	627.116,44
Totale Missione 9 - SVILUPPO SOSTENIBILE E TUTELA DEL TERRITORIO E DELL'AMBIENTE		82.992,77	0,00	17.721.972,86	331.474,84	0,00	0,00	930,02	204.447,73	18.341.818,22
10	Missione 10 - TRASPORTI E DIRITTO ALLA MOBILITÀ									
01	TRASPORTO FERROVIARIO	0,00	0,00	0,00	0,00	0,00	0,00	0,00	0,00	0,00
02	TRASPORTO PUBBLICO LOCALE	51.396,57	0,00	562.609,80	2.347.727,49	0,00	0,00	0,00	1.011.781,46	3.973.515,32
03	TRASPORTO PER VIE D'ACQUA	0,00	0,00	0,00	0,00	0,00	0,00	0,00	0,00	0,00
04	ALTRE MODALITÀ DI TRASPORTO	0,00	0,00	0,00	0,00	0,00	0,00	0,00	0,00	0,00
05	VIABILITÀ E INFRASTRUTTURE STRADALI	180.388,01	0,00	2.940.898,17	0,00	0,00	0,00	0,00	0,00	3.121.286,18
Totale Missione 10 - TRASPORTI E DIRITTO ALLA MOBILITÀ		231.784,58	0,00	3.503.507,97	2.347.727,49	0,00	0,00	0,00	1.011.781,46	7.094.801,50
11	Missione 11 - SOCCORSO CIVILE									
01	SISTEMA DI PROTEZIONE CIVILE	62.225,45	0,00	1.589.149,06	99.323,23	0,00	0,00	0,00	0,00	1.750.697,74
02	INTERVENTI A SEGUITO DI CALAMITÀ NATURALI	0,00	0,00	0,00	0,00	0,00	0,00	0,00	0,00	0,00
Totale Missione 11 - SOCCORSO CIVILE		62.225,45	0,00	1.589.149,06	99.323,23	0,00	0,00	0,00	0,00	1.750.697,74
12	Missione 12 - DIRITTI SOCIALI, POLITICHE SOCIALI E FAMIGLIA									
01	INTERVENTI PER L'INFANZIA E I MINORI E PER ASILI NIDO	745.289,55	0,00	5.268.999,29	586.332,65	0,00	0,00	1.647,34	40.099,70	6.642.368,53

SPESE PER MISSIONI, PROGRAMMI E MACROAGGREGATI
SPESE CORRENTI – MANDATI SU RESIDUI
ESERCIZIO FINANZIARIO 2021

MISSIONI E PROGRAMMI/MACROAGGREGATI		Redditi da lavoro dipendente	Imposte e tasse a carico dell'ente	Acquisto di beni e servizi	Trasferimenti correnti	Interessi passivi	Altre spese per redditi da capitale	Rimborsi e poste correttive delle entrate	Altre spese correnti	Totale
		101	102	103	104	107	108	109	110	100
	Totale Missione 17 - ENERGIA E DIVERSIFICAZIONE DELLE FONTI ENERGETICHE	25.688,01	0,00	26.725,77	0,00	0,00	0,00	0,00	0,00	52.413,78
18	Missione 18 - RELAZIONI CON LE ALTRE AUTONOMIE TERRITORIALI E LOCALI									
01	RELAZIONI FINANZIARIE CON LE ALTRE AUTONOMIE TERRITORIALI	0,00	0,00	0,00	0,00	0,00	0,00	0,00	0,00	0,00
	Totale Missione 18 - RELAZIONI CON LE ALTRE AUTONOMIE TERRITORIALI E LOCALI	0,00	0,00	0,00	0,00	0,00	0,00	0,00	0,00	0,00
19	Missione 19 - RELAZIONI INTERNAZIONALI									
01	RELAZIONI INTERNAZIONALI E COOPERAZIONE ALLO SVILUPPO	0,00	0,00	0,00	0,00	0,00	0,00	0,00	0,00	0,00
	Totale Missione 19 - RELAZIONI INTERNAZIONALI	0,00	0,00	0,00	0,00	0,00	0,00	0,00	0,00	0,00
20	Missione 20 - FONDI E ACCANTONAMENTI									
01	FONDO DI RISERVA	0,00	0,00	0,00	0,00	0,00	0,00	0,00	0,00	0,00
02	FONDO CREDITI DI DUBBIA ESIGIBILITA'	0,00	0,00	0,00	0,00	0,00	0,00	0,00	0,00	0,00
03	ALTRI FONDI	0,00	0,00	0,00	0,00	0,00	0,00	0,00	0,00	0,00
	Totale Missione 20 - FONDI E ACCANTONAMENTI	0,00	0,00	0,00	0,00	0,00	0,00	0,00	0,00	0,00
50	Missione 50 - DEBITO PUBBLICO									
01	QUOTA INTERESSI AMMORTAMENTO MUTUI E PRESTITI OBBLIGAZIONARI	0,00	0,00	0,00	0,00	290,87	0,00	0,00	0,00	290,87
	Totale Missione 50 - DEBITO PUBBLICO	0,00	0,00	0,00	0,00	290,87	0,00	0,00	0,00	290,87
60	Missione 60 - ANTICIPAZIONI FINANZIARIE									
01	RESTITUZIONE ANTICIPAZIONI DI TESORERIA	0,00	0,00	0,00	0,00	0,00	0,00	0,00	0,00	0,00
	Totale Missione 60 - ANTICIPAZIONI FINANZIARIE	0,00	0,00	0,00	0,00	0,00	0,00	0,00	0,00	0,00
	Totale macroaggregati	10.141.987,46	1.190.007,02	74.880.686,42	17.530.151,03	3.560,87	0,00	488.946,95	3.393.462,41	107.628.802,16

ALLEGATI

*Spese di Bilancio per Missioni, Programmi e Macroaggregati - Spese in Conto Capitale e spese per incremento
attività finanziarie - Impegni*

SPESA PER MISSIONI, PROGRAMMI E MACROAGGREGATI
SPESA IN CONTO CAPITALE E SPESA PER INCREMENTO DI ATTIVITA' FINANZIARIE - IMPEGNI
ESERCIZIO FINANZIARIO 2021

Pag. 158

MISSIONI E PROGRAMMI/MACROAGGREGATI		Tributi in conto capitale a carico dell'ente	Investimenti fissi lordi e acquisto di terreni	Contributi agli investimenti	Altri trasferimenti in conto capitale	Altre spese in conto capitale	Totale SPESE IN CONTO CAPITALE	Acquisizione di attività finanziarie	Concessione crediti di breve termine	Concessione crediti di medio - lungo termine	Altre spese per incremento di attività finanziarie	Totale SPESE PER INCREMENTO DI ATTIVITA' FINANZIARIE
		201	202	203	204	205	200	301	302	303	304	300
02	ATTIVITÀ CULTURALI E INTERVENTI DIVERSI NEL SETTORE CULTURALE	0,00	6.001.802,44	0,00	0,00	0,00	6.001.802,44	0,00	0,00	0,00	0,00	0,00
	Totale Missione 5 - TUTELA E VALORIZZAZIONE DEI BENI E DELLE ATTIVITA' CULTURALI	0,00	6.001.802,44	0,00	0,00	0,00	6.001.802,44	0,00	0,00	0,00	0,00	0,00
06	Missione 6 - POLITICHE GIOVANILI, SPORT E TEMPO LIBERO											
01	SPORT E TEMPO LIBERO	0,00	4.500.675,47	0,00	0,00	0,00	4.500.675,47	0,00	0,00	0,00	0,00	0,00
02	GIOVANI	0,00	0,00	0,00	0,00	0,00	0,00	0,00	0,00	0,00	0,00	0,00
	Totale Missione 6 - POLITICHE GIOVANILI, SPORT E TEMPO LIBERO	0,00	4.500.675,47	0,00	0,00	0,00	4.500.675,47	0,00	0,00	0,00	0,00	0,00
07	Missione 7 - TURISMO											
01	SVILUPPO E VALORIZZAZIONE DEL TURISMO	0,00	150.000,00	0,00	0,00	0,00	150.000,00	0,00	0,00	0,00	0,00	0,00
	Totale Missione 7 - TURISMO	0,00	150.000,00	0,00	0,00	0,00	150.000,00	0,00	0,00	0,00	0,00	0,00
08	Missione 8 - ASSETTO DEL TERRITORIO ED EDILIZIA ABITATIVA											
01	URBANISTICA E ASSETTO DEL TERRITORIO	0,00	2.294.216,05	381.153,17	0,00	0,00	2.675.369,22	0,00	0,00	0,00	0,00	0,00
02	EDILIZIA RESIDENZIALE PUBBLICA E LOCALE E PIANI DI EDILIZIA ECONOMICO-POPOLARE	0,00	736.886,92	7.270.821,18	0,00	0,00	8.007.708,10	0,00	0,00	0,00	0,00	0,00
	Totale Missione 8 - ASSETTO DEL TERRITORIO ED EDILIZIA ABITATIVA	0,00	3.031.102,97	7.651.974,35	0,00	0,00	10.683.077,32	0,00	0,00	0,00	0,00	0,00
09	Missione 9 - SVILUPPO SOSTENIBILE E TUTELA DEL TERRITORIO E DELL'AMBIENTE											
01	DIFESA DEL SUOLO	0,00	44.439.719,66	596.683,69	0,00	0,00	45.036.403,35	0,00	0,00	0,00	0,00	0,00
02	TUTELA, VALORIZZAZIONE E RECUPERO AMBIENTALE	0,00	5.167.061,92	0,00	0,00	0,00	5.167.061,92	0,00	0,00	0,00	0,00	0,00
03	RIFIUTI	0,00	0,00	0,00	0,00	0,00	0,00	0,00	0,00	0,00	0,00	0,00
04	SERVIZIO IDRICO INTEGRATO	0,00	0,00	0,00	0,00	0,00	0,00	0,00	0,00	0,00	0,00	0,00
05	AREE PROTETTE, PARCHI NATURALI, PROTEZIONE NATURALISTICA E FORESTAZIONE	0,00	0,00	0,00	0,00	0,00	0,00	0,00	0,00	0,00	0,00	0,00
06	TUTELA E VALORIZZAZIONE DELLE RISORSE IDRICHE	0,00	0,00	0,00	0,00	0,00	0,00	0,00	0,00	0,00	0,00	0,00
07	SVILUPPO SOSTENIBILE TERRITORIO MONTANO PICCOLI COMUNI	0,00	0,00	0,00	0,00	0,00	0,00	0,00	0,00	0,00	0,00	0,00
08	QUALITÀ DELL'ARIA E RIDUZIONE DELL'INQUINAMENTO	0,00	0,00	0,00	0,00	0,00	0,00	0,00	0,00	0,00	0,00	0,00
	Totale Missione 9 - SVILUPPO SOSTENIBILE E TUTELA DEL TERRITORIO E DELL'AMBIENTE	0,00	49.606.781,58	596.683,69	0,00	0,00	50.203.465,27	0,00	0,00	0,00	0,00	0,00
10	Missione 10 - TRASPORTI E DIRITTO ALLA MOBILITÀ											
01	TRASPORTO FERROVIARIO	0,00	0,00	0,00	0,00	0,00	0,00	0,00	0,00	0,00	0,00	0,00
02	TRASPORTO PUBBLICO LOCALE	0,00	20.891.293,01	7.010.370,00	0,00	0,00	27.901.663,01	0,00	0,00	0,00	0,00	0,00
03	TRASPORTO PER VIE D'ACQUA	0,00	0,00	0,00	0,00	0,00	0,00	0,00	0,00	0,00	0,00	0,00
04	ALTRE MODALITA' DI TRASPORTO	0,00	0,00	0,00	0,00	0,00	0,00	0,00	0,00	0,00	0,00	0,00
05	VIABILITA' E INFRASTRUTTURE STRADALI	0,00	48.853.119,49	97.156,72	0,00	0,00	48.950.276,21	0,00	0,00	0,00	0,00	0,00

SPESA PER MISSIONI, PROGRAMMI E MACROAGGREGATI
SPESA IN CONTO CAPITALE E SPESA PER INCREMENTO DI ATTIVITA' FINANZIARIE - IMPEGNI
ESERCIZIO FINANZIARIO 2021

Pag. 160

MISSIONI E PROGRAMMI/MACROAGGREGATI		Tributi in conto capitale a carico dell'ente	Investimenti fissi lordi e acquisto di terreni	Contributi agli investimenti	Altri trasferimenti in conto capitale	Altre spese in conto capitale	Totale SPESE IN CONTO CAPITALE	Acquisizione di attività finanziarie	Concessione crediti di breve termine	Concessione crediti di medio - lungo termine	Altre spese per incremento di attività finanziarie	Totale SPESE PER INCREMENTO DI ATTIVITA' FINANZIARIE
		201	202	203	204	205	200	301	302	303	304	300
01	SERVIZI PER LO SVILUPPO DEL MERCATO DEL LAVORO	0,00	0,00	0,00	0,00	0,00	0,00	0,00	0,00	0,00	0,00	0,00
02	FORMAZIONE PROFESSIONALE	0,00	0,00	0,00	0,00	0,00	0,00	0,00	0,00	0,00	0,00	0,00
03	SOSTEGNO ALL'OCCUPAZIONE	0,00	0,00	170.235,59	0,00	0,00	170.235,59	0,00	0,00	0,00	0,00	0,00
Totale Missione 15 - POLITICHE PER IL LAVORO E LA FORMAZIONE PROFESSIONALE		0,00	0,00	170.235,59	0,00	0,00	170.235,59	0,00	0,00	0,00	0,00	0,00
16	Missione 16 - AGRICOLTURA, POLITICHE AGROALIMENTARI E PESCA											
01	SVILUPPO DEL SETTORE AGRICOLO E DEL SISTEMA AGROALIMENTARE	0,00	0,00	0,00	0,00	0,00	0,00	0,00	0,00	0,00	0,00	0,00
02	CACCIA E PESCA	0,00	0,00	0,00	0,00	0,00	0,00	0,00	0,00	0,00	0,00	0,00
Totale Missione 16 - AGRICOLTURA, POLITICHE AGROALIMENTARI E PESCA		0,00	0,00	0,00	0,00	0,00	0,00	0,00	0,00	0,00	0,00	0,00
17	Missione 17 - ENERGIA E DIVERSIFICAZIONE DELLE FONTI ENERGETICHE											
01	FONTI ENERGETICHE	0,00	2.654.808,49	0,00	0,00	0,00	2.654.808,49	0,00	0,00	0,00	0,00	0,00
Totale Missione 17 - ENERGIA E DIVERSIFICAZIONE DELLE FONTI ENERGETICHE		0,00	2.654.808,49	0,00	0,00	0,00	2.654.808,49	0,00	0,00	0,00	0,00	0,00
18	Missione 18 - RELAZIONI CON LE ALTRE AUTONOMIE TERRITORIALI E LOCALI											
01	RELAZIONI FINANZIARIE CON LE ALTRE AUTONOMIE TERRITORIALI	0,00	0,00	0,00	0,00	0,00	0,00	0,00	0,00	0,00	0,00	0,00
Totale Missione 18 - RELAZIONI CON LE ALTRE AUTONOMIE TERRITORIALI E LOCALI		0,00	0,00	0,00	0,00	0,00	0,00	0,00	0,00	0,00	0,00	0,00
19	Missione 19 - RELAZIONI INTERNAZIONALI											
01	RELAZIONI INTERNAZIONALI E COOPERAZIONE ALLO SVILUPPO	0,00	0,00	0,00	0,00	0,00	0,00	0,00	0,00	0,00	0,00	0,00
Totale Missione 19 - RELAZIONI INTERNAZIONALI		0,00	0,00	0,00	0,00	0,00	0,00	0,00	0,00	0,00	0,00	0,00
20	Missione 20 - FONDI E ACCANTONAMENTI											
01	FONDO DI RISERVA	0,00	0,00	0,00	0,00	0,00	0,00	0,00	0,00	0,00	0,00	0,00
02	FONDO CREDITI DI DUBBIA ESIGIBILITA'	0,00	0,00	0,00	0,00	0,00	0,00	0,00	0,00	0,00	0,00	0,00
03	ALTRI FONDI	0,00	0,00	0,00	0,00	0,00	0,00	0,00	0,00	0,00	0,00	0,00
Totale Missione 20 - FONDI E ACCANTONAMENTI		0,00	0,00	0,00	0,00	0,00	0,00	0,00	0,00	0,00	0,00	0,00
Totale macroaggregati		0,00	174.570.298,72	15.809.674,76	0,00	527.172,93	190.907.146,41	262.000,00	0,00	0,00	25.796.381,09	26.058.381,09

ALLEGATI

Spese di Bilancio per Missioni, Programmi e Macroaggregati - Spese in Conto Capitale e spese per incremento attività finanziarie - Pagamenti in c/competenza

SPESA PER MISSIONI, PROGRAMMI E MACROAGGREGATI
SPESA IN CONTO CAPITALE E SPESA PER INCREMENTO DI ATTIVITA' FINANZIARIE - MANDATI IN COMPETENZA
ESERCIZIO FINANZIARIO 2021

Pag. 162

MISSIONI E PROGRAMMI/MACROAGGREGATI		Tributi in conto capitale a carico dell'ente	Investimenti fissi lordi e acquisto di terreni	Contributi agli investimenti	Altri trasferimenti in conto capitale	Altre spese in conto capitale	Totale SPESE IN CONTO CAPITALE	Acquisizione di attività finanziarie	Concessione crediti di breve termine	Concessione crediti di medio - lungo termine	Altre spese per incremento di attività finanziarie	Totale SPESE PER INCREMENTO DI ATTIVITA' FINANZIARIE
		201	202	203	204	205	200	301	302	303	304	300
02	ATTIVITÀ CULTURALI E INTERVENTI DIVERSI NEL SETTORE CULTURALE	0,00	4.984.388,61	0,00	0,00	0,00	4.984.388,61	0,00	0,00	0,00	0,00	0,00
	Totale Missione 5 - TUTELA E VALORIZZAZIONE DEI BENI E DELLE ATTIVITA' CULTURALI	0,00	4.984.388,61	0,00	0,00	0,00	4.984.388,61	0,00	0,00	0,00	0,00	0,00
06	Missione 6 - POLITICHE GIOVANILI, SPORT E TEMPO LIBERO											
01	SPORT E TEMPO LIBERO	0,00	4.269.399,95	0,00	0,00	0,00	4.269.399,95	0,00	0,00	0,00	0,00	0,00
02	GIOVANI	0,00	0,00	0,00	0,00	0,00	0,00	0,00	0,00	0,00	0,00	0,00
	Totale Missione 6 - POLITICHE GIOVANILI, SPORT E TEMPO LIBERO	0,00	4.269.399,95	0,00	0,00	0,00	4.269.399,95	0,00	0,00	0,00	0,00	0,00
07	Missione 7 - TURISMO											
01	SVILUPPO E VALORIZZAZIONE DEL TURISMO	0,00	150.000,00	0,00	0,00	0,00	150.000,00	0,00	0,00	0,00	0,00	0,00
	Totale Missione 7 - TURISMO	0,00	150.000,00	0,00	0,00	0,00	150.000,00	0,00	0,00	0,00	0,00	0,00
08	Missione 8 - ASSETTO DEL TERRITORIO ED EDILIZIA ABITATIVA											
01	URBANISTICA E ASSETTO DEL TERRITORIO	0,00	2.273.396,80	240.757,53	0,00	0,00	2.514.154,33	0,00	0,00	0,00	0,00	0,00
02	EDILIZIA RESIDENZIALE PUBBLICA E LOCALE E PIANI DI EDILIZIA ECONOMICO-POPOLARE	0,00	695.850,58	6.339.657,63	0,00	0,00	7.035.508,21	0,00	0,00	0,00	0,00	0,00
	Totale Missione 8 - ASSETTO DEL TERRITORIO ED EDILIZIA ABITATIVA	0,00	2.969.247,38	6.580.415,16	0,00	0,00	9.549.662,54	0,00	0,00	0,00	0,00	0,00
09	Missione 9 - SVILUPPO SOSTENIBILE E TUTELA DEL TERRITORIO E DELL'AMBIENTE											
01	DIFESA DEL SUOLO	0,00	39.943.451,51	596.683,69	0,00	0,00	40.540.135,20	0,00	0,00	0,00	0,00	0,00
02	TUTELA, VALORIZZAZIONE E RECUPERO AMBIENTALE	0,00	2.527.568,54	0,00	0,00	0,00	2.527.568,54	0,00	0,00	0,00	0,00	0,00
03	RIFIUTI	0,00	0,00	0,00	0,00	0,00	0,00	0,00	0,00	0,00	0,00	0,00
04	SERVIZIO IDRICO INTEGRATO	0,00	0,00	0,00	0,00	0,00	0,00	0,00	0,00	0,00	0,00	0,00
05	AREE PROTETTE, PARCHI NATURALI, PROTEZIONE NATURALISTICA E FORESTAZIONE	0,00	0,00	0,00	0,00	0,00	0,00	0,00	0,00	0,00	0,00	0,00
06	TUTELA E VALORIZZAZIONE DELLE RISORSE IDRICHE	0,00	0,00	0,00	0,00	0,00	0,00	0,00	0,00	0,00	0,00	0,00
07	SVILUPPO SOSTENIBILE TERRITORIO MONTANO PICCOLI COMUNI	0,00	0,00	0,00	0,00	0,00	0,00	0,00	0,00	0,00	0,00	0,00
08	QUALITÀ DELL'ARIA E RIDUZIONE DELL'INQUINAMENTO	0,00	0,00	0,00	0,00	0,00	0,00	0,00	0,00	0,00	0,00	0,00
	Totale Missione 9 - SVILUPPO SOSTENIBILE E TUTELA DEL TERRITORIO E DELL'AMBIENTE	0,00	42.471.020,05	596.683,69	0,00	0,00	43.067.703,74	0,00	0,00	0,00	0,00	0,00
10	Missione 10 - TRASPORTI E DIRITTO ALLA MOBILITÀ											
01	TRASPORTO FERROVIARIO	0,00	0,00	0,00	0,00	0,00	0,00	0,00	0,00	0,00	0,00	0,00
02	TRASPORTO PUBBLICO LOCALE	0,00	18.751.469,42	7.000.000,00	0,00	0,00	25.751.469,42	0,00	0,00	0,00	0,00	0,00
03	TRASPORTO PER VIE D'ACQUA	0,00	0,00	0,00	0,00	0,00	0,00	0,00	0,00	0,00	0,00	0,00
04	ALTRE MODALITÀ DI TRASPORTO	0,00	0,00	0,00	0,00	0,00	0,00	0,00	0,00	0,00	0,00	0,00
05	VIABILITÀ E INFRASTRUTTURE STRADALI	0,00	36.908.486,96	84.093,01	0,00	0,00	36.992.579,97	0,00	0,00	0,00	0,00	0,00

SPESE PER MISSIONI, PROGRAMMI E MACROAGGREGATI
SPESE IN CONTO CAPITALE E SPESE PER INCREMENTO DI ATTIVITA' FINANZIARIE - MANDATI IN COMPETENZA
ESERCIZIO FINANZIARIO 2021

Pag. 164

MISSIONI E PROGRAMMI/MACROAGGREGATI		Tributi in conto capitale a carico dell'ente	Investimenti fissi lordi e acquisto di terreni	Contributi agli investimenti	Altri trasferimenti in conto capitale	Altre spese in conto capitale	Totale SPESE IN CONTO CAPITALE	Acquisizione di attività finanziarie	Concessione crediti di breve termine	Concessione crediti di medio - lungo termine	Altre spese per incremento di attività finanziarie	Totale SPESE PER INCREMENTO DI ATTIVITA' FINANZIARIE
		201	202	203	204	205	200	301	302	303	304	300
01	SERVIZI PER LO SVILUPPO DEL MERCATO DEL LAVORO	0,00	0,00	0,00	0,00	0,00	0,00	0,00	0,00	0,00	0,00	0,00
02	FORMAZIONE PROFESSIONALE	0,00	0,00	0,00	0,00	0,00	0,00	0,00	0,00	0,00	0,00	0,00
03	SOSTEGNO ALL'OCCUPAZIONE	0,00	0,00	162.622,79	0,00	0,00	162.622,79	0,00	0,00	0,00	0,00	0,00
	Totale Missione 15 - POLITICHE PER IL LAVORO E LA FORMAZIONE PROFESSIONALE	0,00	0,00	162.622,79	0,00	0,00	162.622,79	0,00	0,00	0,00	0,00	0,00
16	Missione 16 - AGRICOLTURA, POLITICHE AGROALIMENTARI E PESCA											
01	SVILUPPO DEL SETTORE AGRICOLO E DEL SISTEMA AGROALIMENTARE	0,00	0,00	0,00	0,00	0,00	0,00	0,00	0,00	0,00	0,00	0,00
02	CACCIA E PESCA	0,00	0,00	0,00	0,00	0,00	0,00	0,00	0,00	0,00	0,00	0,00
	Totale Missione 16 - AGRICOLTURA, POLITICHE AGROALIMENTARI E PESCA	0,00	0,00	0,00	0,00	0,00	0,00	0,00	0,00	0,00	0,00	0,00
17	Missione 17 - ENERGIA E DIVERSIFICAZIONE DELLE FONTI ENERGETICHE											
01	FONTI ENERGETICHE	0,00	2.314.127,54	0,00	0,00	0,00	2.314.127,54	0,00	0,00	0,00	0,00	0,00
	Totale Missione 17 - ENERGIA E DIVERSIFICAZIONE DELLE FONTI ENERGETICHE	0,00	2.314.127,54	0,00	0,00	0,00	2.314.127,54	0,00	0,00	0,00	0,00	0,00
18	Missione 18 - RELAZIONI CON LE ALTRE AUTONOMIE TERRITORIALI E LOCALI											
01	RELAZIONI FINANZIARIE CON LE ALTRE AUTONOMIE TERRITORIALI	0,00	0,00	0,00	0,00	0,00	0,00	0,00	0,00	0,00	0,00	0,00
	Totale Missione 18 - RELAZIONI CON LE ALTRE AUTONOMIE TERRITORIALI E LOCALI	0,00	0,00	0,00	0,00	0,00	0,00	0,00	0,00	0,00	0,00	0,00
19	Missione 19 - RELAZIONI INTERNAZIONALI											
01	RELAZIONI INTERNAZIONALI E COOPERAZIONE ALLO SVILUPPO	0,00	0,00	0,00	0,00	0,00	0,00	0,00	0,00	0,00	0,00	0,00
	Totale Missione 19 - RELAZIONI INTERNAZIONALI	0,00	0,00	0,00	0,00	0,00	0,00	0,00	0,00	0,00	0,00	0,00
20	Missione 20 - FONDI E ACCANTONAMENTI											
01	FONDO DI RISERVA	0,00	0,00	0,00	0,00	0,00	0,00	0,00	0,00	0,00	0,00	0,00
02	FONDO CREDITI DI DUBBIA ESIGIBILITA'	0,00	0,00	0,00	0,00	0,00	0,00	0,00	0,00	0,00	0,00	0,00
03	ALTRI FONDI	0,00	0,00	0,00	0,00	0,00	0,00	0,00	0,00	0,00	0,00	0,00
	Totale Missione 20 - FONDI E ACCANTONAMENTI	0,00	0,00	0,00	0,00	0,00	0,00	0,00	0,00	0,00	0,00	0,00
	Totale macroaggregati	0,00	147.980.603,35	14.663.296,44	0,00	416.748,82	163.060.648,61	0,00	0,00	0,00	25.796.381,09	25.796.381,09

ALLEGATI

*Spese di Bilancio per Missioni, Programmi e Macroaggregati - Spese in Conto Capitale e spese per incremento
attività finanziarie - Pagamenti in c/residui*

SPESE PER MISSIONI, PROGRAMMI E MACROAGGREGATI
SPESE IN CONTO CAPITALE E SPESE PER INCREMENTO DI ATTIVITA' FINANZIARIE - MANDATI SU RESIDUI
ESERCIZIO FINANZIARIO 2021

Pag. 166

MISSIONI E PROGRAMMI/MACROAGGREGATI		Tributi in conto capitale a carico dell'ente	Investimenti fissi lordi e acquisto di terreni	Contributi agli investimenti	Altri trasferimenti in conto capitale	Altre spese in conto capitale	Totale SPESE IN CONTO CAPITALE	Acquisizione di attività finanziarie	Concessione crediti di breve termine	Concessione crediti di medio - lungo termine	Altre spese per incremento di attività finanziarie	Totale SPESE PER INCREMENTO DI ATTIVITA' FINANZIARIE
		201	202	203	204	205	200	301	302	303	304	300
02	ATTIVITÀ CULTURALI E INTERVENTI DIVERSI NEL SETTORE CULTURALE	0,00	149.097,33	0,00	0,00	0,00	149.097,33	0,00	0,00	0,00	0,00	0,00
	Totale Missione 5 - TUTELA E VALORIZZAZIONE DEI BENI E DELLE ATTIVITA' CULTURALI	0,00	149.097,33	0,00	0,00	0,00	149.097,33	0,00	0,00	0,00	0,00	0,00
06	Missione 6 - POLITICHE GIOVANILI, SPORT E TEMPO LIBERO											
01	SPORT E TEMPO LIBERO	0,00	378.579,12	0,00	0,00	0,00	378.579,12	0,00	0,00	0,00	0,00	0,00
02	GIOVANI	0,00	0,00	0,00	0,00	0,00	0,00	0,00	0,00	0,00	0,00	0,00
	Totale Missione 6 - POLITICHE GIOVANILI, SPORT E TEMPO LIBERO	0,00	378.579,12	0,00	0,00	0,00	378.579,12	0,00	0,00	0,00	0,00	0,00
07	Missione 7 - TURISMO											
01	SVILUPPO E VALORIZZAZIONE DEL TURISMO	0,00	0,00	0,00	0,00	0,00	0,00	0,00	0,00	0,00	0,00	0,00
	Totale Missione 7 - TURISMO	0,00	0,00	0,00	0,00	0,00	0,00	0,00	0,00	0,00	0,00	0,00
08	Missione 8 - ASSETTO DEL TERRITORIO ED EDILIZIA ABITATIVA											
01	URBANISTICA E ASSETTO DEL TERRITORIO	0,00	253.558,63	14.182,98	0,00	0,00	267.741,61	0,00	0,00	0,00	0,00	0,00
02	EDILIZIA RESIDENZIALE PUBBLICA E LOCALE E PIANI DI EDILIZIA ECONOMICO-POPOLARE	0,00	128.233,37	1.408.869,91	0,00	0,00	1.537.103,28	0,00	0,00	0,00	0,00	0,00
	Totale Missione 8 - ASSETTO DEL TERRITORIO ED EDILIZIA ABITATIVA	0,00	381.792,00	1.423.052,89	0,00	0,00	1.804.844,89	0,00	0,00	0,00	0,00	0,00
09	Missione 9 - SVILUPPO SOSTENIBILE E TUTELA DEL TERRITORIO E DELL'AMBIENTE											
01	DIFESA DEL SUOLO	0,00	5.903.081,92	0,00	0,00	0,00	5.903.081,92	0,00	725.507,19	0,00	0,00	725.507,19
02	TUTELA, VALORIZZAZIONE E RECUPERO AMBIENTALE	0,00	3.735.993,66	0,00	0,00	0,00	3.735.993,66	0,00	0,00	0,00	0,00	0,00
03	RIFIUTI	0,00	0,00	0,00	0,00	0,00	0,00	0,00	0,00	0,00	0,00	0,00
04	SERVIZIO IDRICO INTEGRATO	0,00	0,00	0,00	0,00	0,00	0,00	0,00	0,00	0,00	0,00	0,00
05	AREE PROTETTE, PARCHI NATURALI, PROTEZIONE NATURALISTICA E FORESTAZIONE	0,00	0,00	0,00	0,00	0,00	0,00	0,00	0,00	0,00	0,00	0,00
06	TUTELA E VALORIZZAZIONE DELLE RISORSE IDRICHE	0,00	0,00	0,00	0,00	0,00	0,00	0,00	0,00	0,00	0,00	0,00
07	SVILUPPO SOSTENIBILE TERRITORIO MONTANO PICCOLI COMUNI	0,00	0,00	0,00	0,00	0,00	0,00	0,00	0,00	0,00	0,00	0,00
08	QUALITÀ DELL'ARIA E RIDUZIONE DELL'INQUINAMENTO	0,00	0,00	0,00	0,00	0,00	0,00	0,00	0,00	0,00	0,00	0,00
	Totale Missione 9 - SVILUPPO SOSTENIBILE E TUTELA DEL TERRITORIO E DELL'AMBIENTE	0,00	9.639.075,58	0,00	0,00	0,00	9.639.075,58	0,00	725.507,19	0,00	0,00	725.507,19
10	Missione 10 - TRASPORTI E DIRITTO ALLA MOBILITÀ											
01	TRASPORTO FERROVIARIO	0,00	0,00	0,00	0,00	0,00	0,00	0,00	0,00	0,00	0,00	0,00
02	TRASPORTO PUBBLICO LOCALE	0,00	3.101.547,94	147.515,05	0,00	0,00	3.249.062,99	0,00	0,00	0,00	0,00	0,00
03	TRASPORTO PER VIE D'ACQUA	0,00	0,00	0,00	0,00	0,00	0,00	0,00	0,00	0,00	0,00	0,00
04	ALTRE MODALITÀ DI TRASPORTO	0,00	0,00	0,00	0,00	0,00	0,00	0,00	0,00	0,00	0,00	0,00
05	VIABILITÀ E INFRASTRUTTURE STRADALI	0,00	12.100.268,76	0,00	0,00	0,00	12.100.268,76	0,00	0,00	0,00	0,00	0,00

SPESE PER MISSIONI, PROGRAMMI E MACROAGGREGATI
SPESE IN CONTO CAPITALE E SPESE PER INCREMENTO DI ATTIVITA' FINANZIARIE - MANDATI SU RESIDUI
ESERCIZIO FINANZIARIO 2021

Pag. 168

MISSIONI E PROGRAMMI/MACROAGGREGATI		Tributi in conto capitale a carico dell'ente	Investimenti fissi lordi e acquisto di terreni	Contributi agli investimenti	Altri trasferimenti in conto capitale	Altre spese in conto capitale	Totale SPESE IN CONTO CAPITALE	Acquisizione di attività finanziarie	Concessione crediti di breve termine	Concessione crediti di medio - lungo termine	Altre spese per incremento di attività finanziarie	Totale SPESE PER INCREMENTO DI ATTIVITA' FINANZIARIE
		201	202	203	204	205	200	301	302	303	304	300
01	SERVIZI PER LO SVILUPPO DEL MERCATO DEL LAVORO	0,00	0,00	0,00	0,00	0,00	0,00	0,00	0,00	0,00	0,00	0,00
02	FORMAZIONE PROFESSIONALE	0,00	0,00	0,00	0,00	0,00	0,00	0,00	0,00	0,00	0,00	0,00
03	SOSTEGNO ALL'OCCUPAZIONE	0,00	0,00	122.200,83	0,00	0,00	122.200,83	0,00	0,00	0,00	0,00	0,00
	Totale Missione 15 - POLITICHE PER IL LAVORO E LA FORMAZIONE PROFESSIONALE	0,00	0,00	122.200,83	0,00	0,00	122.200,83	0,00	0,00	0,00	0,00	0,00
16	Missione 16 - AGRICOLTURA, POLITICHE AGROALIMENTARI E PESCA											
01	SVILUPPO DEL SETTORE AGRICOLO E DEL SISTEMA AGROALIMENTARE	0,00	0,00	0,00	0,00	0,00	0,00	0,00	0,00	0,00	0,00	0,00
02	CACCIA E PESCA	0,00	0,00	0,00	0,00	0,00	0,00	0,00	0,00	0,00	0,00	0,00
	Totale Missione 16 - AGRICOLTURA, POLITICHE AGROALIMENTARI E PESCA	0,00	0,00	0,00	0,00	0,00	0,00	0,00	0,00	0,00	0,00	0,00
17	Missione 17 - ENERGIA E DIVERSIFICAZIONE DELLE FONTI ENERGETICHE											
01	FONTI ENERGETICHE	0,00	138.253,22	0,00	0,00	0,00	138.253,22	0,00	0,00	0,00	0,00	0,00
	Totale Missione 17 - ENERGIA E DIVERSIFICAZIONE DELLE FONTI ENERGETICHE	0,00	138.253,22	0,00	0,00	0,00	138.253,22	0,00	0,00	0,00	0,00	0,00
18	Missione 18 - RELAZIONI CON LE ALTRE AUTONOMIE TERRITORIALI E LOCALI											
01	RELAZIONI FINANZIARIE CON LE ALTRE AUTONOMIE TERRITORIALI	0,00	0,00	0,00	0,00	0,00	0,00	0,00	0,00	0,00	0,00	0,00
	Totale Missione 18 - RELAZIONI CON LE ALTRE AUTONOMIE TERRITORIALI E LOCALI	0,00	0,00	0,00	0,00	0,00	0,00	0,00	0,00	0,00	0,00	0,00
19	Missione 19 - RELAZIONI INTERNAZIONALI											
01	RELAZIONI INTERNAZIONALI E COOPERAZIONE ALLO SVILUPPO	0,00	0,00	0,00	0,00	0,00	0,00	0,00	0,00	0,00	0,00	0,00
	Totale Missione 19 - RELAZIONI INTERNAZIONALI	0,00	0,00	0,00	0,00	0,00	0,00	0,00	0,00	0,00	0,00	0,00
20	Missione 20 - FONDI E ACCANTONAMENTI											
01	FONDO DI RISERVA	0,00	0,00	0,00	0,00	0,00	0,00	0,00	0,00	0,00	0,00	0,00
02	FONDO CREDITI DI DUBBIA ESIGIBILITA'	0,00	0,00	0,00	0,00	0,00	0,00	0,00	0,00	0,00	0,00	0,00
03	ALTRI FONDI	0,00	0,00	0,00	0,00	0,00	0,00	0,00	0,00	0,00	0,00	0,00
	Totale Missione 20 - FONDI E ACCANTONAMENTI	0,00	0,00	0,00	0,00	0,00	0,00	0,00	0,00	0,00	0,00	0,00
	Totale macroaggregati	0,00	28.322.034,08	1.697.768,77	0,00	13.516,00	30.033.318,85	0,00	725.507,19	0,00	0,00	725.507,19

ALLEGATI

Spese di Bilancio per Missioni, Programmi e Macroaggregati - Spese per rimborso prestiti - Impegni

SPESE PER MISSIONI, PROGRAMMI E MACROAGGREGATI
SPESE PER RIMBORSO DI PRESTITI – IMPEGNI
ESERCIZIO FINANZIARIO 2021

Pag. 169

MISSIONI E PROGRAMMI/MACROAGGREGATI		Rimborso di titoli obbligazionari	Rimborso prestiti a breve termine	Rimborso mutui e altri finanziamenti a medio e lungo termine	Rimborso di altre forme di indebitamento	Fondi per rimborso prestiti	Totale
		401	402	403	404	405	400
50	Missione 50 - DEBITO PUBBLICO						
02	QUOTA CAPITALE AMMORTAMENTO MUTUI E PRESTITI OBBLIGAZIONARI	22.489.872,68	0,00	38.161.709,31	0,00	0,00	60.651.581,99
	Totale Missione 50 - DEBITO PUBBLICO	22.489.872,68	0,00	38.161.709,31	0,00	0,00	60.651.581,99
	Totale macroaggregati	22.489.872,68	0,00	38.161.709,31	0,00	0,00	60.651.581,99

ALLEGATI

Spese di Bilancio per Missioni, Programmi e Macroaggregati - Spese per servizi per conto terzi e partite di giro - Impegni

SPESE PER MISSIONI, PROGRAMMI E MACROAGGREGATI
SPESE PER SERVIZI PER CONTO TERZI E PARTITE DI GIRO - IMPEGNI
ESERCIZIO FINANZIARIO 2021

Pag. 171

MISSIONI E PROGRAMMI/MACROAGGREGATI		Uscite per partite di giro	Uscite per conto terzi	Totale
		701	702	700
99	Missione 99 - SERVIZI PER CONTO TERZI			
01	SERVIZI PER CONTO TERZI - PARTITE DI GIRO	103.482.061,73	12.420.798,68	115.902.860,41
02	ANTICIPAZIONI PER IL FINANZIAMENTO DEL SISTEMA SANITARIO NAZIONALE	0,00	0,00	0,00
	Totale Missione 99 - SERVIZI PER CONTO TERZI	103.482.061,73	12.420.798,68	115.902.860,41
	Totale macroaggregati	103.482.061,73	12.420.798,68	115.902.860,41

ALLEGATI

Riepilogo Spese per Titoli e Macroaggregati - Impegni

**RIEPILOGO SPESE PER TITOLI E MACROAGGREGATI
IMPEGNI**

TITOLI E MACROAGGREGATI DI SPESA		TOTALE	DI CUI NON RICORRENTI
	TITOLO 1 - SPESE CORRENTI		
101	REDDITI DA LAVORO DIPENDENTE	208.875.889,79	988.307,93
102	IMPOSTE E TASSE A CARICO DELL'ENTE	12.099.832,25	65.066,97
103	ACQUISTO DI BENI E SERVIZI	381.140.292,59	234,39
104	TRASFERIMENTI CORRENTI	97.872.705,74	166.209,78
105	TRASFERIMENTI DI TRIBUTI	0,00	0,00
107	INTERESSI PASSIVI	27.814.778,89	0,00
108	ALTRE SPESE PER REDDITI DA CAPITALE	0,00	0,00
109	RIMBORSI E POSTE CORRETTIVE DELLE ENTRATE	3.251.754,69	8.484,42
110	ALTRE SPESE CORRENTI	20.475.823,12	0,00
100	TOTALE TITOLO 1	751.531.077,07	1.228.303,49
	TITOLO 2 - SPESE IN CONTO CAPITALE		
202	INVESTIMENTI FISSI LORDI E ACQUISTO DI TERRENI	174.570.298,72	174.570.298,72
203	CONTRIBUTI AGLI INVESTIMENTI	15.809.674,76	15.809.674,76
204	ALTRI TRASFERIMENTI IN CONTO CAPITALE	0,00	0,00
205	ALTRE SPESE IN CONTO CAPITALE	527.172,93	527.172,93
200	TOTALE TITOLO 2	190.907.146,41	190.907.146,41
	TITOLO 3 - SPESE PER INCREMENTO ATTIVITA' FINANZIARIE		
301	ACQUISIZIONI DI ATTIVITA' FINANZIARIE	262.000,00	262.000,00
302	CONCESSIONE CREDITI DI BREVE TERMINE	0,00	0,00
303	CONCESSIONE CREDITI DI MEDIO-LUNGO TERMINE	0,00	0,00
304	ALTRE SPESE PER INCREMENTO DI ATTIVITA' FINANZIARIE	25.796.381,09	25.796.381,09
300	TOTALE TITOLO 3	26.058.381,09	26.058.381,09
	TITOLO 4 - RIMBORSO PRESTITI		
401	RIMBORSO DI TITOLI OBBLIGAZIONARI	22.489.872,68	0,00
402	RIMBORSO PRESTITI A BREVE TERMINE	0,00	0,00

**RIEPILOGO SPESE PER TITOLI E MACROAGGREGATI
IMPEGNI**

403	RIMBORSO MUTUI E ALTRI FINANZIAMENTI A MEDIO LUNGO TERMINE	38.161.709,31	0,00
400	TOTALE TITOLO 4	60.651.581,99	0,00
TITOLO 5 - CHIUSURA ANTICIPAZIONI RICEVUTE DA ISTITUTO TESORIERE/CASSIERE			
501	CHIUSURA ANTICIPAZIONI RICEVUTE DA ISTITUTO TESORIERE/CASSIERE	0,00	0,00
500	TOTALE TITOLO 5	0,00	0,00
TITOLO 7 - USCITE PER CONTO TERZI E PARTITE DI GIRO			
701	USCITE PER PARTITE DI GIRO	103.482.061,73	0,00
702	USCITE PER CONTO TERZI	12.420.798,68	0,00
700	TOTALE TITOLO 7	115.902.860,41	0,00
TOTALE		1.145.051.046,97	218.193.830,99

ALLEGATI

*Accertamenti assunti nell'esercizio di riferimento e negli esercizi precedenti imputati all'anno successivo cui di
riferisce il rendiconto e seguenti*

ACCERTAMENTI ASSUNTI NELL'ESERCIZIO DI RIFERIMENTO E NEGLI ESERCIZI PRECEDENTI IMPUTATI ALL'ANNO SUCCESSIVO CUI SI RIFERISCE IL RENDICONTO E SEGUENTI

Pag. 175

TITOLI E TIPOLOGIE DI ENTRATA		Anno 2022		Anno 2023		Anni successivi
		Previsioni di competenza	Accertamenti	Previsioni di competenza del bilancio pluriennale	Accertamenti	Accertamenti
TITOLO ENTRATE CORRENTI DI NATURA TRIBUTARIA, CONTRIBUTIVA E PEREQUATIVA						
10101	Tipologia 101 : IMPOSTE, TASSE E PROVENTI ASSIMILATI	432.602.889,60	0,00	432.542.889,60	0,00	0,00
10104	Tipologia 104 : COMPARTECIPAZIONI DI TRIBUTI	0,00	0,00	0,00	0,00	0,00
10301	Tipologia 301 : FONDI PEREQUATIVI DA AMMINISTRAZIONI CENTRALI	137.488.983,98	0,00	136.816.280,72	0,00	0,00
10000	Totale TITOLO 1	570.091.873,58	0,00	569.359.170,32	0,00	0,00
TITOLO TRASFERIMENTI CORRENTI						
20101	Tipologia 101 : TRASFERIMENTI CORRENTI DA AMMINISTRAZIONI PUBBLICHE	58.450.388,47	10.629.552,45	51.583.614,47	2.772.575,28	0,00
20102	Tipologia 102 : TRASFERIMENTI CORRENTI DA FAMIGLIE	10.000,00	0,00	10.000,00	0,00	0,00
20103	Tipologia 103 : TRASFERIMENTI CORRENTI DA IMPRESE	4.558.070,00	572.840,00	5.140.070,00	446.880,00	0,00
20104	Tipologia 104 : TRASFERIMENTI CORRENTI DA ISTITUZIONI SOCIALI PRIVATE	6.061.000,00	15.000,00	6.022.000,00	0,00	0,00
20105	Tipologia 105 : TRASFERIMENTI CORRENTI DALL'UNIONE EUROPEA E DAL RESTO DEL MONDO	990.910,06	78.331,93	771.059,45	38.000,00	76.000,00
20000	Totale TITOLO 2	70.070.368,53	11.295.724,38	63.526.743,92	3.257.455,28	76.000,00
TITOLO ENTRATE EXTRATRIBUTARIE						
30100	Tipologia 100 : VENDITA DI BENI E SERVIZI E PROVENTI DERIVANTI DALLA GESTIONE DEI BENI	76.237.206,91	792.027,81	76.253.121,91	146.982,54	109.626,35
30200	Tipologia 200 : PROVENTI DERIVANTI DALL'ATTIVITA' DI CONTROLLO E REPRESSIONE DELLE IRREGOLARITA' E DEGLI ILLECITI	51.099.600,00	164.890,00	50.984.600,00	13.920,00	6.190,00
30300	Tipologia 300 : INTERESSI ATTIVI	1.141.100,00	0,00	1.141.100,00	0,00	0,00
30400	Tipologia 400 : ALTRE ENTRATE DA REDDITI DA CAPITALE	8.570.000,00	0,00	8.583.000,00	0,00	0,00
30500	Tipologia 500 : RIMBORSI E ALTRE ENTRATE CORRENTI	26.079.866,32	7.116.573,90	20.961.397,98	69.720,00	48.280,00
30000	Totale TITOLO 3	163.127.773,23	8.073.491,71	157.923.219,89	230.622,54	164.096,35
TITOLO ENTRATE IN CONTO CAPITALE						

ACCERTAMENTI ASSUNTI NELL'ESERCIZIO DI RIFERIMENTO E NEGLI ESERCIZI PRECEDENTI IMPUTATI ALL'ANNO SUCCESSIVO CUI SI RIFERISCE IL RENDICONTO E SEGUENTI

Pag. 176

TITOLI E TIPOLOGIE DI ENTRATA		Anno 2022		Anno 2023		Anni successivi
		Previsioni di competenza	Accertamenti	Previsioni di competenza del bilancio pluriennale	Accertamenti	Accertamenti
40200	Tipologia 200 : CONTRIBUTI AGLI INVESTIMENTI	383.183.631,55	222.444.986,35	99.608.208,91	45.472.368,96	13.463.644,85
40400	Tipologia 400 : ENTRATE DA ALIENAZIONE DI BENI MATERIALI E IMMATERIALI	2.418.230,00	2.595.300,39	343.230,00	0,00	0,00
40500	Tipologia 500 : ALTRE ENTRATE IN CONTO CAPITALE	5.362.994,00	531.000,00	14.350.544,00	23.918,99	276.081,01
40000	Totale TITOLO 4	390.964.855,55	225.571.286,74	114.301.982,91	45.496.287,95	13.739.725,86
TITOLO ENTRATE DA RIDUZIONE DI ATTIVITA' FINANZIARIE						
50100	Tipologia 100 : ALIENAZIONE DI ATTIVITA' FINANZIARIE	0,00	0,00	0,00	0,00	0,00
50200	Tipologia 200 : RISCOSSIONE CREDITI DI BREVE TERMINE	0,00	0,00	0,00	0,00	0,00
50300	Tipologia 300 : RISCOSSIONE CREDITI DI MEDIO-LUNGO TERMINE	0,00	0,00	0,00	0,00	0,00
50400	Tipologia 400 : ALTRE ENTRATE PER RIDUZIONE DI ATTIVITA' FINANZIARIE	80.000.000,00	0,00	80.000.000,00	0,00	0,00
50000	Totale TITOLO 5	80.000.000,00	0,00	80.000.000,00	0,00	0,00
TITOLO ACCENSIONE PRESTITI						
60100	Tipologia 100 : EMISSIONE DI TITOLI OBBLIGAZIONARI	0,00	0,00	0,00	0,00	0,00
60200	Tipologia 200 : ACCENSIONE PRESTITI A BREVE TERMINE	4.539.994,52	4.539.994,52	0,00	0,00	0,00
60300	Tipologia 300 : ACCENSIONE MUTUI E ALTRI FINANZIAMENTI A MEDIO LUNGO TERMINE	40.554.971,56	24.527.304,16	33.210.479,88	1.840.014,73	0,00
60000	Totale TITOLO 6	45.094.966,08	29.067.298,68	33.210.479,88	1.840.014,73	0,00
TITOLO ENTRATE PER CONTO TERZI E PARTITE DI GIRO						
90100	Tipologia 100 : ENTRATE PER PARTITE DI GIRO	200.787.280,00	297.606,09	200.812.280,00	0,00	0,00
90200	Tipologia 200 : ENTRATE PER CONTO TERZI	12.202.349,86	0,00	12.202.349,86	0,00	0,00
90000	Totale TITOLO 9	212.989.629,86	297.606,09	213.014.629,86	0,00	0,00
TOTALE ACCERTAMENTI		1.532.339.466,83	274.305.407,60	1.231.336.226,78	50.824.380,50	13.979.822,21

ALLEGATI

*Impegni assunti nell'esercizio di riferimento e negli esercizi precedenti imputati all'anno successivo cui di riferisce il
rendiconto e seguenti*

IMPEGNI ASSUNTI NELL'ESERCIZIO DI RIFERIMENTO E NEGLI ESERCIZI PRECEDENTI IMPUTATI ALL'ANNO SUCCESSIVO CUI SI RIFERISCE IL RENDICONTO E SEGUENTI

Pag. 177

TITOLI E MACROAGGREGATI DI SPESA		Anno 2022		Anno 2023		Anni successivi
		Previsioni di competenza	Impegni	Previsioni di competenza del bilancio pluriennale	Impegni	Impegni
TITOLO SPESE CORRENTI						
101	REDDITI DA LAVORO DIPENDENTE	215.058.628,10	28.027.930,59	209.203.009,52	3.293.493,93	912.749,10
102	IMPOSTE E TASSE A CARICO DELL'ENTE	12.417.335,84	456.380,07	12.129.316,81	60.659,00	57.372,06
103	ACQUISTO DI BENI E SERVIZI	337.448.501,58	85.774.874,09	335.838.507,25	60.517.401,23	70.750.996,04
104	TRASFERIMENTI CORRENTI	44.572.651,87	29.881.993,73	41.185.052,36	425.099,16	132.250,00
105	TRASFERIMENTI DI TRIBUTI	0,00	0,00	0,00	0,00	0,00
107	INTERESSI PASSIVI	28.591.107,62	0,00	27.167.097,94	0,00	0,00
108	ALTRE SPESE PER REDDITI DA CAPITALE	0,00	0,00	0,00	0,00	0,00
109	RIMBORSI E POSTE CORRETTIVE DELLE ENTRATE	1.797.664,69	1.341.810,86	461.567,09	0,00	0,00
110	ALTRE SPESE CORRENTI	102.227.121,78	568.274,33	102.804.823,07	102.467,20	0,00
100	Totale TITOLO 1	742.113.011,48	146.051.263,67	728.789.374,04	64.399.120,52	71.853.367,20
TITOLO SPESE IN CONTO CAPITALE						
202	INVESTIMENTI FISSI LORDI E ACQUISTO DI TERRENI	637.662.784,03	469.937.893,08	127.317.972,79	29.333.625,67	0,00
203	CONTRIBUTI AGLI INVESTIMENTI	81.427.946,01	63.845.977,44	12.574.984,87	12.307.984,86	13.463.644,85
204	ALTRI TRASFERIMENTI IN CONTO CAPITALE	0,00	0,00	0,00	0,00	0,00
205	ALTRE SPESE IN CONTO CAPITALE	1.061.723,05	250.003,95	85.170,20	0,00	0,00
200	Totale TITOLO 2	720.152.453,09	534.033.874,47	139.978.127,86	41.641.610,53	13.463.644,85
TITOLO SPESE PER INCREMENTO ATTIVITA' FINANZIARIE						
301	ACQUISIZIONI DI ATTIVITA' FINANZIARIE	0,00	0,00	0,00	0,00	0,00
302	CONCESSIONE CREDITI DI BREVE TERMINE	0,00	0,00	0,00	0,00	0,00

IMPEGNI ASSUNTI NELL'ESERCIZIO DI RIFERIMENTO E NEGLI ESERCIZI PRECEDENTI IMPUTATI ALL'ANNO SUCCESSIVO CUI SI RIFERISCE IL RENDICONTO E SEGUENTI

Pag. 178

TITOLI E MACROAGGREGATI DI SPESA		Anno 2022		Anno 2023		Anni successivi
		Previsioni di competenza	Impegni	Previsioni di competenza del bilancio pluriennale	Impegni	Impegni
303	CONCESSIONE CREDITI DI MEDIO-LUNGO TERMINE	0,00	0,00	0,00	0,00	0,00
304	ALTRE SPESE PER INCREMENTO DI ATTIVITA' FINANZIARIE	80.000.000,00	0,00	80.000.000,00	0,00	0,00
300	Totale TITOLO 3	80.000.000,00	0,00	80.000.000,00	0,00	0,00
TITOLO RIMBORSO PRESTITI						
401	RIMBORSO DI TITOLI OBBLIGAZIONARI	23.075.720,61	23.075.720,61	20.818.146,26	20.818.146,26	177.640.570,47
402	RIMBORSO PRESTITI A BREVE TERMINE	0,00	0,00	5.674.993,16	5.674.993,16	0,00
403	RIMBORSO MUTUI E ALTRI FINANZIAMENTI A MEDIO LUNGO TERMINE	62.782.349,07	53.170.891,21	63.027.487,07	57.178.827,24	703.969.223,28
400	Totale TITOLO 4	85.858.069,68	76.246.611,82	89.520.626,49	83.671.966,66	881.609.793,75
TITOLO CHIUSURA ANTICIPAZIONI RICEVUTE DA ISTITUTO TESORIERE/CASSIERE						
501	CHIUSURA ANTICIPAZIONI RICEVUTE DA ISTITUTO TESORIERE/CASSIERE	334.818.007,85	0,00	200.890.804,71	0,00	0,00
500	Totale TITOLO 5	334.818.007,85	0,00	200.890.804,71	0,00	0,00
TITOLO USCITE PER CONTO TERZI E PARTITE DI GIRO						
701	USCITE PER PARTITE DI GIRO	200.787.280,00	297.606,09	200.812.280,00	0,00	0,00
702	USCITE PER CONTO TERZI	12.202.349,86	50.000,00	12.202.349,86	0,00	0,00
700	Totale TITOLO 7	212.989.629,86	347.606,09	213.014.629,86	0,00	0,00
TOTALE IMPEGNI		2.175.931.171,96	756.679.356,05	1.452.193.562,96	189.712.697,71	966.926.805,80

ALLEGATI

Prospetto dei costi per missione

CONTO DEL BILANCIO
Prospetto dei costi per missione

MISSIONI		COMPONENTI NEGATIVI DELLA GESTIONE							
		Consumi materie prime		Prestazioni di servizi e Trasferimenti e contributi				Utilizzo di beni di terzi	Personale
		Acquisto di materie prime e/o beni di consumo	Variazioni nelle rimanenze di materie prime e/o beni di consumo (+/-)	Prestazioni di servizi	Trasferimenti correnti	Contributi agli investimenti ad Amministrazioni pubbliche	Contributi agli investimenti ad altri soggetti	Utilizzo beni di terzi	Personale
MISSIONE 01	SERVIZI ISTITUZIONALI, GENERALI E DI GESTIONE	1.405.023,65	0,00	27.632.477,99	21.054.581,50	15.185,82	268.068,59	4.860.394,18	78.227.491,07
MISSIONE 02	GIUSTIZIA	0,00	0,00	22.270,00	0,00	0,00	0,00	0,00	0,00
MISSIONE 03	ORDINE PUBBLICO E SICUREZZA	1.264.414,02	0,00	13.538.017,92	53.996,38	0,00	0,00	1.613.503,14	40.984.013,90
MISSIONE 04	ISTRUZIONE E DIRITTO ALLO STUDIO	164.049,41	0,00	36.232.033,94	8.425.632,77	0,00	0,00	1.128.540,65	23.307.995,13
MISSIONE 05	TUTELA E VALORIZZAZIONE DEI BENI E DELLE ATTIVITA' CULTURALI	185.516,80	0,00	6.276.932,19	12.774.477,16	0,00	0,00	192.613,16	8.844.127,31
MISSIONE 06	POLITICHE GIOVANILI, SPORT E TEMPO LIBERO	2.611,82	0,00	1.819.317,49	1.845.939,69	0,00	0,00	37.069,16	317.473,96
MISSIONE 07	TURISMO	113.768,10	0,00	8.370.623,34	863.000,00	0,00	0,00	218.822,79	2.853.745,68
MISSIONE 08	ASSETTO DEL TERRITORIO ED EDILIZIA ABITATIVA	37.944,00	0,00	649.177,78	999,99	0,00	7.651.974,35	25.500,00	1.793.260,65
MISSIONE 09	SVILUPPO SOSTENIBILE E TUTELA DEL TERRITORIO E DELL'AMBIENTE	200,00	0,00	172.747.095,93	1.294.076,57	0,00	596.683,69	301.294,35	2.614.264,02
MISSIONE 10	TRASPORTI E DIRITTO ALLA MOBILITÀ	15.118,71	0,00	23.570.255,19	27.945.793,98	0,00	7.107.526,72	692.500,00	5.905.452,23
MISSIONE 11	SOCCORSO CIVILE	65.701,96	0,00	1.712.790,93	288.367,78	0,00	0,00	79.585,00	987.296,82
MISSIONE 12	DIRITTI SOCIALI, POLITICHE SOCIALI E FAMIGLIA	605.817,21	0,00	66.127.455,17	22.334.128,13	0,00	0,00	417.898,75	34.476.815,11
MISSIONE 13	TUTELA DELLA SALUTE	0,00	0,00	713.801,80	21.840,00	0,00	0,00	0,00	36.545,45
MISSIONE 14	SVILUPPO ECONOMICO E COMPETITIVITÀ	31.066,50	0,00	3.347.117,99	1.619.871,79	0,00	0,00	942.512,20	4.848.557,27
MISSIONE 15	POLITICHE PER IL LAVORO E LA FORMAZIONE PROFESSIONALE	0,00	0,00	639.785,27	0,00	0,00	170.235,59	66.263,48	144.583,00
MISSIONE 16	AGRICOLTURA, POLITICHE AGROALIMENTARI E PESCA	0,00	0,00	0,00	0,00	0,00	0,00	0,00	0,00
MISSIONE 17	ENERGIA E DIVERSIFICAZIONE DELLE FONTI ENERGETICHE	0,00	0,00	207.053,54	0,00	0,00	0,00	0,00	673.118,55
MISSIONE 18	RELAZIONI CON LE ALTRE AUTONOMIE TERRITORIALI E LOCALI	0,00	0,00	0,00	0,00	0,00	0,00	0,00	0,00
MISSIONE 19	RELAZIONI INTERNAZIONALI	0,00	0,00	0,00	0,00	0,00	0,00	0,00	0,00
MISSIONE 20	FONDI E ACCANTONAMENTI	0,00	0,00	0,00	0,00	0,00	0,00	0,00	0,00
MISSIONE 50	DEBITO PUBBLICO	0,00	0,00	0,00	0,00	0,00	0,00	0,00	0,00
MISSIONE 60	ANTICIPAZIONI FINANZIARIE	0,00	0,00	0,00	0,00	0,00	0,00	0,00	0,00
MISSIONE 99	SERVIZI PER CONTO TERZI	0,00	0,00	0,00	0,00	0,00	0,00	0,00	0,00
	TOTALE MISSIONI	3.891.232,18	0,00	363.606.206,47	98.522.705,74	15.185,82	15.794.488,94	10.576.496,86	206.014.740,15

CONTO DEL BILANCIO
Prospetto dei costi per missione

MISSIONI		COMPONENTI NEGATIVI DELLA GESTIONE							Totale componenti negativi della gestione
		Ammortamenti e svalutazioni				Accantonamenti		Oneri diversi di gestione	
		Ammortamenti immobilizzazioni immateriali	Ammortamenti immobilizzazioni materiali	Altre svalutazioni delle immobilizzazioni	Svalutazione dei crediti	Accantonamento per rischi	Altri accantonamenti	Oneri diversi di gestione	
MISSIONE 01	SERVIZI ISTITUZIONALI, GENERALI E DI GESTIONE	1.270.184,24	40.485.335,57	0,00	70.408.289,19	0,00	10.548.166,12	21.494.362,08	277.669.560,00
MISSIONE 02	GIUSTIZIA	0,09	32,31	0,00	0,00	0,00	0,00	0,00	22.302,40
MISSIONE 03	ORDINE PUBBLICO E SICUREZZA	140,46	322.415,41	0,00	0,00	0,00	0,00	212.525,59	57.989.026,82
MISSIONE 04	ISTRUZIONE E DIRITTO ALLO STUDIO	174,90	1.621.901,44	0,00	0,00	0,00	0,00	86.566,00	70.966.894,24
MISSIONE 05	TUTELA E VALORIZZAZIONE DEI BENI E DELLE ATTIVITA' CULTURALI	71,20	106.769,71	0,00	0,00	0,00	0,00	169.430,00	28.549.937,53
MISSIONE 06	POLITICHE GIOVANILI, SPORT E TEMPO LIBERO	14,87	1.659.134,14	0,00	0,00	0,00	0,00	23.876,50	5.705.437,63
MISSIONE 07	TURISMO	30,26	64.528,50	0,00	0,00	0,00	0,00	8.900,00	12.493.418,67
MISSIONE 08	ASSETTO DEL TERRITORIO ED EDILIZIA ABITATIVA	27,39	1.139.254,45	0,00	0,00	0,00	0,00	6.010,00	11.304.148,61
MISSIONE 09	SVILUPPO SOSTENIBILE E TUTELA DEL TERRITORIO E DELL'AMBIENTE	443,96	1.218.281,16	0,00	0,00	0,00	0,00	403.756,86	179.176.096,54
MISSIONE 10	TRASPORTI E DIRITTO ALLA MOBILITÀ	194,51	263.452,80	0,00	0,00	0,00	0,00	898.292,69	66.398.586,83
MISSIONE 11	SOCCORSO CIVILE	7,67	2.810,58	0,00	0,00	0,00	0,00	27.144,42	3.163.705,16
MISSIONE 12	DIRITTI SOCIALI, POLITICHE SOCIALI E FAMIGLIA	302,25	279.379,84	0,00	0,00	0,00	0,00	254.798,20	124.496.594,66
MISSIONE 13	TUTELA DELLA SALUTE	2,14	111.313,17	0,00	0,00	0,00	0,00	760,00	884.262,56
MISSIONE 14	SVILUPPO ECONOMICO E COMPETITIVITÀ	29,48	777.449,22	0,00	0,00	0,00	0,00	281.469,47	11.848.073,92
MISSIONE 15	POLITICHE PER IL LAVORO E LA FORMAZIONE PROFESSIONALE	2,47	904,55	0,00	0,00	0,00	0,00	1.560,00	1.023.334,36
MISSIONE 16	AGRICOLTURA, POLITICHE AGROALIMENTARI E PESCA	0,00	0,00	0,00	0,00	0,00	0,00	0,00	0,00
MISSIONE 17	ENERGIA E DIVERSIFICAZIONE DELLE FONTI ENERGETICHE	2,14	783,41	0,00	0,00	0,00	0,00	0,00	880.957,64
MISSIONE 18	RELAZIONI CON LE ALTRE AUTONOMIE TERRITORIALI E LOCALI	0,00	0,00	0,00	0,00	0,00	0,00	0,00	0,00
MISSIONE 19	RELAZIONI INTERNAZIONALI	0,00	0,00	0,00	0,00	0,00	0,00	0,00	0,00
MISSIONE 20	FONDI E ACCANTONAMENTI	0,00	0,00	0,00	0,00	0,00	0,00	0,00	0,00
MISSIONE 50	DEBITO PUBBLICO	7,21	2.640,95	0,00	0,00	0,00	0,00	0,00	2.648,16
MISSIONE 60	ANTICIPAZIONI FINANZIARIE	0,00	0,00	0,00	0,00	0,00	0,00	0,00	0,00
MISSIONE 99	SERVIZI PER CONTO TERZI	0,00	0,00	0,00	0,00	0,00	0,00	0,00	0,00
	TOTALE MISSIONI	1.271.635,24	48.056.387,21	0,00	70.408.289,19	0,00	10.548.166,12	23.869.451,81	852.574.985,73

CONTO DEL BILANCIO
Prospetto dei costi per missione

MISSIONI		ONERI FINANZIARI		RETTIFICHE DI VALORE ATTIVITA' FINANZIARIE		COMPONENTI ED ONERI STRAORDINARI				
		Oneri finanziari		Svalutazioni	Totale rettifiche di valore attività finanziarie	Oneri straordinari				Totale Oneri straordinari
		Interessi ed altri oneri finanziari	Totale Oneri finanziari			Sopravv. Passive e insussist. dell'attivo	Minusvalenze Patrimoniali	Trasferimenti in conto capitale	Altri oneri straordinari	
MISSIONE 01	SERVIZI ISTITUZIONALI, GENERALI E DI GESTIONE	3.689.167,86	3.689.167,86	277.220,36	277.220,36	17.502.618,97	0,00	0,00	527.172,93	18.029.791,90
MISSIONE 02	GIUSTIZIA	13.739,54	13.739,54	0,00	0,00	0,00	0,00	0,00	0,00	0,00
MISSIONE 03	ORDINE PUBBLICO E SICUREZZA	0,00	0,00	0,00	0,00	0,00	0,00	0,00	0,00	0,00
MISSIONE 04	ISTRUZIONE E DIRITTO ALLO STUDIO	1.242.533,82	1.242.533,82	0,00	0,00	0,00	0,00	0,00	0,00	0,00
MISSIONE 05	TUTELA E VALORIZZAZIONE DEI BENI E DELLE ATTIVITA' CULTURALI	846.919,01	846.919,01	0,00	0,00	0,00	0,00	0,00	0,00	0,00
MISSIONE 06	POLITICHE GIOVANILI, SPORT E TEMPO LIBERO	438.263,61	438.263,61	0,00	0,00	0,00	0,00	0,00	0,00	0,00
MISSIONE 07	TURISMO	0,00	0,00	0,00	0,00	0,00	0,00	0,00	0,00	0,00
MISSIONE 08	ASSETTO DEL TERRITORIO ED EDILIZIA ABITATIVA	0,00	0,00	0,00	0,00	0,00	0,00	0,00	0,00	0,00
MISSIONE 09	SVILUPPO SOSTENIBILE E TUTELA DEL TERRITORIO E DELL'AMBIENTE	4.109.628,54	4.109.628,54	0,00	0,00	0,00	0,00	0,00	0,00	0,00
MISSIONE 10	TRASPORTI E DIRITTO ALLA MOBILITÀ	13.909.146,21	13.909.146,21	0,00	0,00	0,00	0,00	0,00	0,00	0,00
MISSIONE 11	SOCCORSO CIVILE	0,00	0,00	0,00	0,00	0,00	0,00	0,00	0,00	0,00
MISSIONE 12	DIRITTI SOCIALI, POLITICHE SOCIALI E FAMIGLIA	278.527,43	278.527,43	0,00	0,00	9.924,21	0,00	0,00	0,00	9.924,21
MISSIONE 13	TUTELA DELLA SALUTE	0,00	0,00	0,00	0,00	0,00	0,00	0,00	0,00	0,00
MISSIONE 14	SVILUPPO ECONOMICO E COMPETITIVITÀ	320.068,38	320.068,38	0,00	0,00	0,00	0,00	0,00	0,00	0,00
MISSIONE 15	POLITICHE PER IL LAVORO E LA FORMAZIONE PROFESSIONALE	0,00	0,00	0,00	0,00	0,00	0,00	0,00	0,00	0,00
MISSIONE 16	AGRICOLTURA, POLITICHE AGROALIMENTARI E PESCA	0,00	0,00	0,00	0,00	0,00	0,00	0,00	0,00	0,00
MISSIONE 17	ENERGIA E DIVERSIFICAZIONE DELLE FONTI ENERGETICHE	1.293,63	1.293,63	0,00	0,00	0,00	0,00	0,00	0,00	0,00
MISSIONE 18	RELAZIONI CON LE ALTRE AUTONOMIE TERRITORIALI E LOCALI	0,00	0,00	0,00	0,00	0,00	0,00	0,00	0,00	0,00
MISSIONE 19	RELAZIONI INTERNAZIONALI	0,00	0,00	0,00	0,00	0,00	0,00	0,00	0,00	0,00
MISSIONE 20	FONDI E ACCANTONAMENTI	0,00	0,00	0,00	0,00	0,00	0,00	0,00	0,00	0,00
MISSIONE 50	DEBITO PUBBLICO	2.965.490,86	2.965.490,86	0,00	0,00	0,00	0,00	0,00	0,00	0,00
MISSIONE 60	ANTICIPAZIONI FINANZIARIE	0,00	0,00	0,00	0,00	0,00	0,00	0,00	0,00	0,00
MISSIONE 99	SERVIZI PER CONTO TERZI	0,00	0,00	0,00	0,00	0,00	0,00	0,00	0,00	0,00
	TOTALE MISSIONI	27.814.778,89	27.814.778,89	277.220,36	277.220,36	17.512.543,18	0,00	0,00	527.172,93	18.039.716,11

CONTO DEL BILANCIO
Prospetto dei costi per missione

MISSIONI		IMPOSTE		TOTALE COSTI DI PER MISSIONE
		Imposte	Totale Imposte	
		Imposte		
MISSIONE 01	SERVIZI ISTITUZIONALI, GENERALI E DI GESTIONE	11.051.730,78	11.051.730,78	310.717.470,90
MISSIONE 02	GIUSTIZIA	0,00	0,00	36.041,94
MISSIONE 03	ORDINE PUBBLICO E SICUREZZA	0,00	0,00	57.989.026,82
MISSIONE 04	ISTRUZIONE E DIRITTO ALLO STUDIO	0,00	0,00	72.209.428,06
MISSIONE 05	TUTELA E VALORIZZAZIONE DEI BENI E DELLE ATTIVITA' CULTURALI	0,00	0,00	29.396.856,54
MISSIONE 06	POLITICHE GIOVANILI, SPORT E TEMPO LIBERO	0,00	0,00	6.143.701,24
MISSIONE 07	TURISMO	0,00	0,00	12.493.418,67
MISSIONE 08	ASSETTO DEL TERRITORIO ED EDILIZIA ABITATIVA	0,00	0,00	11.304.148,61
MISSIONE 09	SVILUPPO SOSTENIBILE E TUTELA DEL TERRITORIO E DELL'AMBIENTE	0,00	0,00	183.285.725,08
MISSIONE 10	TRASPORTI E DIRITTO ALLA MOBILITÀ	0,00	0,00	80.307.733,04
MISSIONE 11	SOCCORSO CIVILE	0,00	0,00	3.163.705,16
MISSIONE 12	DIRITTI SOCIALI, POLITICHE SOCIALI E FAMIGLIA	0,00	0,00	124.785.046,30
MISSIONE 13	TUTELA DELLA SALUTE	0,00	0,00	884.262,56
MISSIONE 14	SVILUPPO ECONOMICO E COMPETITIVITÀ	0,00	0,00	12.168.142,30
MISSIONE 15	POLITICHE PER IL LAVORO E LA FORMAZIONE PROFESSIONALE	0,00	0,00	1.023.334,36
MISSIONE 16	AGRICOLTURA, POLITICHE AGROALIMENTARI E PESCA	0,00	0,00	0,00
MISSIONE 17	ENERGIA E DIVERSIFICAZIONE DELLE FONTI ENERGETICHE	0,00	0,00	882.251,27
MISSIONE 18	RELAZIONI CON LE ALTRE AUTONOMIE TERRITORIALI E LOCALI	0,00	0,00	0,00
MISSIONE 19	RELAZIONI INTERNAZIONALI	0,00	0,00	0,00
MISSIONE 20	FONDI E ACCANTONAMENTI	0,00	0,00	0,00
MISSIONE 50	DEBITO PUBBLICO	0,00	0,00	2.968.139,02
MISSIONE 60	ANTICIPAZIONI FINANZIARIE	0,00	0,00	0,00
MISSIONE 99	SERVIZI PER CONTO TERZI	0,00	0,00	0,00
	TOTALE MISSIONI	11.051.730,78	11.051.730,78	909.758.431,87

ALLEGATI

Gestione delle Spese - Utilizzo di Contributi e trasferimenti da parte di organismi Comunitari e internazionali

**CONTO DEL BILANCIO – GESTIONE DELLE SPESE
UTILIZZO DI CONTRIBUTI E TRASFERIMENTI DA PARTE DI ORGANISMI COMUNITARI E INTERNAZIONALI**

Pag. 185

MISSIONE, PROGRAMMA, TITOLO	DENOMINAZIONE	RESIDUI PASSIVI AL 1/1/2021 (RS)		PAGAMENTI IN C/RESIDUI (PR)		RIACCERTAMENTO RESIDUI (R)		RESIDUI PASSIVI DA ESERCIZI PRECEDENTI (EP=RS-PR+R)	
		PREVISIONI DEFINITIVE DI COMPETENZA (CP)		PAGAMENTI IN C//COMPETENZA (PC)		IMPEGNI (I)		ECONOMIE DI COMPETENZA (ECP=CP-I-FPV)	
		PREVISIONI DEFINITIVE DI CASSA (CS)		TOTALE PAGAMENTI (TP=PR+PC)		FONDO PLURIENNALE VINCOLATO (FPV)		TOTALE RESIDUI PASSIVI DA RIPORTARE (TR=EP+EC)	
Titolo 1	SPESE CORRENTI	RS	4.357,71	PR	0,00	R	0,00	EP	4.357,71
		CP	70.083,38	PC	0,00	I	25.986,00	ECP	44.097,38
		CS	74.441,09	TP	0,00	FPV	0,00	TR	30.343,71
Titolo 2	SPESE IN CONTO CAPITALE	RS	0,00	PR	0,00	R	0,00	EP	0,00
		CP	0,00	PC	0,00	I	0,00	ECP	0,00
		CS	0,00	TP	0,00	FPV	0,00	TR	0,00
Totale Programma	08 STATISTICA E SISTEMI INFORMATIVI	RS	4.357,71	PR	0,00	R	0,00	EP	4.357,71
		CP	70.083,38	PC	0,00	I	25.986,00	ECP	44.097,38
		CS	74.441,09	TP	0,00	FPV	0,00	TR	30.343,71
0110 Programma	10 RISORSE UMANE								
Titolo 1	SPESE CORRENTI	RS	3,00	PR	0,00	R	0,00	EP	3,00
		CP	51.682,72	PC	47.010,44	I	51.682,72	ECP	0,00
		CS	51.685,72	TP	47.010,44	FPV	0,00	TR	4.675,28
Totale Programma	10 RISORSE UMANE	RS	3,00	PR	0,00	R	0,00	EP	3,00
		CP	51.682,72	PC	47.010,44	I	51.682,72	ECP	0,00
		CS	51.685,72	TP	47.010,44	FPV	0,00	TR	4.675,28
0111 Programma	11 ALTRI SERVIZI GENERALI								
Titolo 1	SPESE CORRENTI	RS	56.421,22	PR	56.420,00	R	-1,22	EP	0,00
		CP	38.902,90	PC	9.600,00	I	19.200,00	ECP	15.702,90
		CS	91.324,12	TP	66.020,00	FPV	4.000,00	TR	9.600,00
Titolo 2	SPESE IN CONTO CAPITALE	RS	0,00	PR	0,00	R	0,00	EP	0,00
		CP	0,00	PC	0,00	I	0,00	ECP	0,00
		CS	0,00	TP	0,00	FPV	0,00	TR	0,00

**CONTO DEL BILANCIO – GESTIONE DELLE SPESE
UTILIZZO DI CONTRIBUTI E TRASFERIMENTI DA PARTE DI ORGANISMI COMUNITARI E INTERNAZIONALI**

Pag. 186

MISSIONE, PROGRAMMA, TITOLO	DENOMINAZIONE	RESIDUI PASSIVI AL 1/1/2021 (RS)		PAGAMENTI IN C/RESIDUI (PR)		RIACCERTAMENTO RESIDUI (R)		RESIDUI PASSIVI DA ESERCIZI PRECEDENTI (EP=RS-PR+R)	
		PREVISIONI DEFINITIVE DI COMPETENZA (CP)		PAGAMENTI IN C//COMPETENZA (PC)		IMPEGNI (I)		ECONOMIE DI COMPETENZA (ECP=CP-I-FPV)	
		PREVISIONI DEFINITIVE DI CASSA (CS)		TOTALE PAGAMENTI (TP=PR+PC)		FONDO PLURIENNALE VINCOLATO (FPV)		TOTALE RESIDUI PASSIVI DA RIPORTARE (TR=EP+EC)	
Totale Programma	11 ALTRI SERVIZI GENERALI	RS	56.421,22	PR	56.420,00	R	-1,22	EP	0,00
		CP	38.902,90	PC	9.600,00	I	19.200,00	ECP	15.702,90
		CS	91.324,12	TP	66.020,00	FPV	4.000,00	TR	9.600,00
Totale MISSIONE 01	SERVIZI ISTITUZIONALI, GENERALI E DI GESTIONE	RS	103.587,10	PR	67.272,30	R	-30.143,09	EP	6.171,71
		CP	975.835,91	PC	369.793,69	I	450.279,31	ECP	504.647,40
		CS	1.058.513,81	TP	437.065,99	FPV	20.909,20	TR	86.657,33

**CONTO DEL BILANCIO – GESTIONE DELLE SPESE
UTILIZZO DI CONTRIBUTI E TRASFERIMENTI DA PARTE DI ORGANISMI COMUNITARI E INTERNAZIONALI**

Pag. 187

MISSIONE, PROGRAMMA, TITOLO	DENOMINAZIONE	RESIDUI PASSIVI AL 1/1/2021 (RS)		PAGAMENTI IN C/RESIDUI (PR)		RIACCERTAMENTO RESIDUI (R)		RESIDUI PASSIVI DA ESERCIZI PRECEDENTI (EP=RS-PR+R)			
		PREVISIONI DEFINITIVE DI COMPETENZA (CP)		PAGAMENTI IN C//COMPETENZA (PC)		IMPEGNI (I)		ECONOMIE DI COMPETENZA (ECP=CP-I-FPV)			
		PREVISIONI DEFINITIVE DI CASSA (CS)		TOTALE PAGAMENTI (TP=PR+PC)		FONDO PLURIENNALE VINCOLATO (FPV)		TOTALE RESIDUI PASSIVI DA RIPORTARE (TR=EP+EC)			
MISSIONE	03	ORDINE PUBBLICO E SICUREZZA									
0301	Programma	01	POLIZIA LOCALE E AMMINISTRATIVA								
	Titolo 2	SPESE IN CONTO CAPITALE									
		RS	1.598,20	PR	1.598,20	R	0,00		EP	0,00	
		CP	226.812,80	PC	176.506,93	I	176.506,93	ECP	36.287,31	EC	0,00
		CS	214.392,44	TP	178.105,13	FPV	14.018,56		TR	0,00	
	Totale Programma	01	POLIZIA LOCALE E AMMINISTRATIVA								
		RS	1.598,20	PR	1.598,20	R	0,00		EP	0,00	
		CP	226.812,80	PC	176.506,93	I	176.506,93	ECP	36.287,31	EC	0,00
		CS	214.392,44	TP	178.105,13	FPV	14.018,56		TR	0,00	
0302	Programma	02	SISTEMA INTEGRATO DI SICUREZZA URBANA								
	Titolo 1	SPESE CORRENTI									
		RS	600,00	PR	0,00	R	0,00		EP	600,00	
		CP	0,00	PC	0,00	I	0,00	ECP	0,00	EC	0,00
		CS	600,00	TP	0,00	FPV	0,00		TR	600,00	
	Totale Programma	02	SISTEMA INTEGRATO DI SICUREZZA URBANA								
		RS	600,00	PR	0,00	R	0,00		EP	600,00	
		CP	0,00	PC	0,00	I	0,00	ECP	0,00	EC	0,00
		CS	600,00	TP	0,00	FPV	0,00		TR	600,00	
	Totale MISSIONE 03	ORDINE PUBBLICO E SICUREZZA									
		RS	2.198,20	PR	1.598,20	R	0,00		EP	600,00	
		CP	226.812,80	PC	176.506,93	I	176.506,93	ECP	36.287,31	EC	0,00
		CS	214.992,44	TP	178.105,13	FPV	14.018,56		TR	600,00	

**CONTO DEL BILANCIO – GESTIONE DELLE SPESE
UTILIZZO DI CONTRIBUTI E TRASFERIMENTI DA PARTE DI ORGANISMI COMUNITARI E INTERNAZIONALI**

Pag. 188

MISSIONE, PROGRAMMA, TITOLO	DENOMINAZIONE	RESIDUI PASSIVI AL 1/1/2021 (RS)		PAGAMENTI IN C/RESIDUI (PR)		RIACCERTAMENTO RESIDUI (R)		RESIDUI PASSIVI DA ESERCIZI PRECEDENTI (EP=RS-PR+R)		
		PREVISIONI DEFINITIVE DI COMPETENZA (CP)		PAGAMENTI IN C//COMPETENZA (PC)		IMPEGNI (I)		ECONOMIE DI COMPETENZA (ECP=CP-I-FPV)		
		PREVISIONI DEFINITIVE DI CASSA (CS)		TOTALE PAGAMENTI (TP=PR+PC)		FONDO PLURIENNALE VINCOLATO (FPV)		TOTALE RESIDUI PASSIVI DA RIPORTARE (TR=EP+EC)		
MISSIONE	04	ISTRUZIONE E DIRITTO ALLO STUDIO								
0406	Programma	06	SERVIZI AUSILIARI ALL'ISTRUZIONE							
Titolo 1	SPESE CORRENTI	RS	0,00	PR	0,00	R	0,00	EP	0,00	
		CP	0,00	PC	0,00	I	0,00	ECP	0,00	
		CS	0,00	TP	0,00	FPV	0,00	TR	0,00	
Totale Programma	06	SERVIZI AUSILIARI ALL'ISTRUZIONE								
		RS	0,00	PR	0,00	R	0,00	EP	0,00	
		CP	0,00	PC	0,00	I	0,00	ECP	0,00	
		CS	0,00	TP	0,00	FPV	0,00	TR	0,00	
Totale MISSIONE 04	ISTRUZIONE E DIRITTO ALLO STUDIO	RS	0,00	PR	0,00	R	0,00	EP	0,00	
		CP	0,00	PC	0,00	I	0,00	ECP	0,00	
		CS	0,00	TP	0,00	FPV	0,00	TR	0,00	

**CONTO DEL BILANCIO – GESTIONE DELLE SPESE
UTILIZZO DI CONTRIBUTI E TRASFERIMENTI DA PARTE DI ORGANISMI COMUNITARI E INTERNAZIONALI**

Pag. 189

MISSIONE, PROGRAMMA, TITOLO	DENOMINAZIONE	RESIDUI PASSIVI AL 1/1/2021 (RS)		PAGAMENTI IN C/RESIDUI (PR)		RIACCERTAMENTO RESIDUI (R)		RESIDUI PASSIVI DA ESERCIZI PRECEDENTI (EP=RS-PR+R)		
		PREVISIONI DEFINITIVE DI COMPETENZA (CP)		PAGAMENTI IN C//COMPETENZA (PC)		IMPEGNI (I)		ECONOMIE DI COMPETENZA (ECP=CP-I-FPV)		
		PREVISIONI DEFINITIVE DI CASSA (CS)		TOTALE PAGAMENTI (TP=PR+PC)		FONDO PLURIENNALE VINCOLATO (FPV)		TOTALE RESIDUI PASSIVI DA RIPORTARE (TR=EP+EC)		
MISSIONE	05	TUTELA E VALORIZZAZIONE DEI BENI E DELLE ATTIVITA' CULTURALI								
0502 Programma	02	ATTIVITÀ CULTURALI E INTERVENTI DIVERSI NEL SETTORE CULTURALE								
Titolo 1	SPESE CORRENTI	RS	383.950,30	PR	383.706,30	R	0,00	EP	244,00	
		CP	545.526,50	PC	48.930,56	I	49.406,22	ECP	496.120,28	
		CS	929.476,80	TP	432.636,86	FPV	0,00	TR	719,66	
Totale Programma	02	ATTIVITÀ CULTURALI E INTERVENTI DIVERSI NEL SETTORE CULTURALE								
		RS	383.950,30	PR	383.706,30	R	0,00	EP	244,00	
		CP	545.526,50	PC	48.930,56	I	49.406,22	ECP	496.120,28	
		CS	929.476,80	TP	432.636,86	FPV	0,00	TR	719,66	
Totale MISSIONE 05	TUTELA E VALORIZZAZIONE DEI BENI E DELLE ATTIVITA' CULTURALI	RS	383.950,30	PR	383.706,30	R	0,00	EP	244,00	
		CP	545.526,50	PC	48.930,56	I	49.406,22	ECP	496.120,28	
		CS	929.476,80	TP	432.636,86	FPV	0,00	TR	719,66	

**CONTO DEL BILANCIO – GESTIONE DELLE SPESE
UTILIZZO DI CONTRIBUTI E TRASFERIMENTI DA PARTE DI ORGANISMI COMUNITARI E INTERNAZIONALI**

Pag. 190

MISSIONE, PROGRAMMA, TITOLO	DENOMINAZIONE	RESIDUI PASSIVI AL 1/1/2021 (RS)		PAGAMENTI IN C/RESIDUI (PR)		RIACCERTAMENTO RESIDUI (R)		RESIDUI PASSIVI DA ESERCIZI PRECEDENTI (EP=RS-PR+R)		
		PREVISIONI DEFINITIVE DI COMPETENZA (CP)		PAGAMENTI IN C//COMPETENZA (PC)		IMPEGNI (I)		ECONOMIE DI COMPETENZA (ECP=CP-I-FPV)		
		PREVISIONI DEFINITIVE DI CASSA (CS)		TOTALE PAGAMENTI (TP=PR+PC)		FONDO PLURIENNALE VINCOLATO (FPV)		TOTALE RESIDUI PASSIVI DA RIPORTARE (TR=EP+EC)		
MISSIONE	06	POLITICHE GIOVANILI, SPORT E TEMPO LIBERO								
0602	Programma	02	GIOVANI							
Titolo 1	SPESE CORRENTI		RS	0,00	PR	0,00	R	0,00	EP	0,00
			CP	0,00	PC	0,00	I	0,00	ECP	0,00
			CS	0,00	TP	0,00	FPV	0,00		TR
Totale Programma	02	GIOVANI	RS	0,00	PR	0,00	R	0,00	EP	0,00
			CP	0,00	PC	0,00	I	0,00	ECP	0,00
			CS	0,00	TP	0,00	FPV	0,00		TR
Totale MISSIONE 06	POLITICHE GIOVANILI, SPORT E TEMPO LIBERO		RS	0,00	PR	0,00	R	0,00	EP	0,00
			CP	0,00	PC	0,00	I	0,00	ECP	0,00
			CS	0,00	TP	0,00	FPV	0,00		TR

**CONTO DEL BILANCIO – GESTIONE DELLE SPESE
UTILIZZO DI CONTRIBUTI E TRASFERIMENTI DA PARTE DI ORGANISMI COMUNITARI E INTERNAZIONALI**

Pag. 191

MISSIONE, PROGRAMMA, TITOLO	DENOMINAZIONE	RESIDUI PASSIVI AL 1/1/2021 (RS)		PAGAMENTI IN C/RESIDUI (PR)		RIACCERTAMENTO RESIDUI (R)		RESIDUI PASSIVI DA ESERCIZI PRECEDENTI (EP=RS-PR+R)	
		PREVISIONI DEFINITIVE DI COMPETENZA (CP)		PAGAMENTI IN C//COMPETENZA (PC)		IMPEGNI (I)		ECONOMIE DI COMPETENZA (ECP=CP-I-FPV)	
		PREVISIONI DEFINITIVE DI CASSA (CS)		TOTALE PAGAMENTI (TP=PR+PC)		FONDO PLURIENNALE VINCOLATO (FPV)		TOTALE RESIDUI PASSIVI DA RIPORTARE (TR=EP+EC)	
MISSIONE	07 TURISMO								
0701 Programma	01 SVILUPPO E VALORIZZAZIONE DEL TURISMO								
Titolo 1	SPESE CORRENTI	RS	15.894,34	PR	15.894,34	R	0,00	EP	0,00
		CP	276.523,90	PC	34.279,03	I	49.579,40	ECP	226.944,50
		CS	292.418,24	TP	50.173,37	FPV	0,00	TR	15.300,37
Totale Programma	01 SVILUPPO E VALORIZZAZIONE DEL TURISMO	RS	15.894,34	PR	15.894,34	R	0,00	EP	0,00
		CP	276.523,90	PC	34.279,03	I	49.579,40	ECP	226.944,50
		CS	292.418,24	TP	50.173,37	FPV	0,00	TR	15.300,37
Totale MISSIONE 07	TURISMO	RS	15.894,34	PR	15.894,34	R	0,00	EP	0,00
		CP	276.523,90	PC	34.279,03	I	49.579,40	ECP	226.944,50
		CS	292.418,24	TP	50.173,37	FPV	0,00	TR	15.300,37

**CONTO DEL BILANCIO – GESTIONE DELLE SPESE
UTILIZZO DI CONTRIBUTI E TRASFERIMENTI DA PARTE DI ORGANISMI COMUNITARI E INTERNAZIONALI**

Pag. 192

MISSIONE, PROGRAMMA, TITOLO	DENOMINAZIONE	RESIDUI PASSIVI AL 1/1/2021 (RS)		PAGAMENTI IN C/RESIDUI (PR)		RIACCERTAMENTO RESIDUI (R)		RESIDUI PASSIVI DA ESERCIZI PRECEDENTI (EP=RS-PR+R)		
		PREVISIONI DEFINITIVE DI COMPETENZA (CP)		PAGAMENTI IN C//COMPETENZA (PC)		IMPEGNI (I)		ECONOMIE DI COMPETENZA (ECP=CP-I-FPV)		
		PREVISIONI DEFINITIVE DI CASSA (CS)		TOTALE PAGAMENTI (TP=PR+PC)		FONDO PLURIENNALE VINCOLATO (FPV)		TOTALE RESIDUI PASSIVI DA RIPORTARE (TR=EP+EC)		
MISSIONE	08	ASSETTO DEL TERRITORIO ED EDILIZIA ABITATIVA								
0801	Programma	01	URBANISTICA E ASSETTO DEL TERRITORIO							
Titolo 1	SPESE CORRENTI	RS	30.068,00	PR	30.068,00	R	0,00	EP	0,00	
		CP	75.000,00	PC	22.500,00	I	63.017,48	ECP	11.982,52	
		CS	105.068,00	TP	52.568,00	FPV	0,00	TR	40.517,48	
Titolo 2	SPESE IN CONTO CAPITALE	RS	0,00	PR	0,00	R	0,00	EP	0,00	
		CP	0,00	PC	0,00	I	0,00	ECP	0,00	
		CS	0,00	TP	0,00	FPV	0,00	TR	0,00	
Totale Programma	01	URBANISTICA E ASSETTO DEL TERRITORIO								
		RS	30.068,00	PR	30.068,00	R	0,00	EP	0,00	
		CP	75.000,00	PC	22.500,00	I	63.017,48	ECP	11.982,52	
		CS	105.068,00	TP	52.568,00	FPV	0,00	TR	40.517,48	
Totale MISSIONE 08	ASSETTO DEL TERRITORIO ED EDILIZIA ABITATIVA		30.068,00	PR	30.068,00	R	0,00	EP	0,00	
		CP	75.000,00	PC	22.500,00	I	63.017,48	ECP	11.982,52	
		CS	105.068,00	TP	52.568,00	FPV	0,00	TR	40.517,48	

**CONTO DEL BILANCIO – GESTIONE DELLE SPESE
UTILIZZO DI CONTRIBUTI E TRASFERIMENTI DA PARTE DI ORGANISMI COMUNITARI E INTERNAZIONALI**

Pag. 193

MISSIONE, PROGRAMMA, TITOLO	DENOMINAZIONE	RESIDUI PASSIVI AL 1/1/2021 (RS)		PAGAMENTI IN C/RESIDUI (PR)		RIACCERTAMENTO RESIDUI (R)		RESIDUI PASSIVI DA ESERCIZI PRECEDENTI (EP=RS-PR+R)		
		PREVISIONI DEFINITIVE DI COMPETENZA (CP)		PAGAMENTI IN C//COMPETENZA (PC)		IMPEGNI (I)		ECONOMIE DI COMPETENZA (ECP=CP-I-FPV)		
		PREVISIONI DEFINITIVE DI CASSA (CS)		TOTALE PAGAMENTI (TP=PR+PC)		FONDO PLURIENNALE VINCOLATO (FPV)		TOTALE RESIDUI PASSIVI DA RIPORTARE (TR=EP+EC)		
MISSIONE	09	SVILUPPO SOSTENIBILE E TUTELA DEL TERRITORIO E DELL'AMBIENTE								
0902 Programma	02	TUTELA, VALORIZZAZIONE E RECUPERO AMBIENTALE								
Titolo 1	SPESE CORRENTI	RS	0,00	PR	0,00	R	0,00	EP	0,00	
		CP	0,00	PC	0,00	I	0,00	ECP	0,00	
		CS	0,00	TP	0,00	FPV	0,00	TR	0,00	
Titolo 2	SPESE IN CONTO CAPITALE	RS	0,00	PR	0,00	R	0,00	EP	0,00	
		CP	779.619,66	PC	72.161,00	I	72.161,00	ECP	0,00	
		CS	72.161,00	TP	72.161,00	FPV	707.458,66	TR	0,00	
Totale Programma	02 TUTELA, VALORIZZAZIONE E RECUPERO AMBIENTALE	RS	0,00	PR	0,00	R	0,00	EP	0,00	
		CP	779.619,66	PC	72.161,00	I	72.161,00	ECP	0,00	
		CS	72.161,00	TP	72.161,00	FPV	707.458,66	TR	0,00	
Totale MISSIONE 09	SVILUPPO SOSTENIBILE E TUTELA DEL TERRITORIO E DELL'AMBIENTE	RS	0,00	PR	0,00	R	0,00	EP	0,00	
		CP	779.619,66	PC	72.161,00	I	72.161,00	ECP	0,00	
		CS	72.161,00	TP	72.161,00	FPV	707.458,66	TR	0,00	

**CONTO DEL BILANCIO – GESTIONE DELLE SPESE
UTILIZZO DI CONTRIBUTI E TRASFERIMENTI DA PARTE DI ORGANISMI COMUNITARI E INTERNAZIONALI**

Pag. 194

MISSIONE, PROGRAMMA, TITOLO	DENOMINAZIONE	RESIDUI PASSIVI AL 1/1/2021 (RS)		PAGAMENTI IN C/RESIDUI (PR)		RIACCERTAMENTO RESIDUI (R)		RESIDUI PASSIVI DA ESERCIZI PRECEDENTI (EP=RS-PR+R)				
		PREVISIONI DEFINITIVE DI COMPETENZA (CP)		PAGAMENTI IN C//COMPETENZA (PC)		IMPEGNI (I)		ECONOMIE DI COMPETENZA (ECP=CP-I-FPV)				
		PREVISIONI DEFINITIVE DI CASSA (CS)		TOTALE PAGAMENTI (TP=PR+PC)		FONDO PLURIENNALE VINCOLATO (FPV)		TOTALE RESIDUI PASSIVI DA RIPORTARE (TR=EP+EC)				
MISSIONE	10	TRASPORTI E DIRITTO ALLA MOBILITÀ										
1002	Programma	02	TRASPORTO PUBBLICO LOCALE									
Titolo 1	SPESE CORRENTI		RS	0,00	PR	0,00	R	0,00	EP	0,00		
			CP	10.810,00	PC	0,00	I	0,00	ECP	10.810,00		
			CS	10.810,00	TP	0,00	FPV	0,00		TR		
Titolo 2	SPESE IN CONTO CAPITALE		RS	0,00	PR	0,00	R	0,00	EP	0,00		
			CP	684.287,35	PC	99.496,15	I	100.069,88	ECP	579.649,79		
			CS	679.719,67	TP	99.496,15	FPV	4.567,68		TR		
Totale Programma	02	TRASPORTO PUBBLICO LOCALE		RS	0,00	PR	0,00	R	0,00	EP	0,00	
			CP	695.097,35	PC	99.496,15	I	100.069,88	ECP	590.459,79	EC	573,73
			CS	690.529,67	TP	99.496,15	FPV	4.567,68		TR	573,73	
1005	Programma	05	VIABILITA' E INFRASTRUTTURE STRADALI									
Titolo 2	SPESE IN CONTO CAPITALE		RS	0,00	PR	0,00	R	0,00	EP	0,00		
			CP	0,00	PC	0,00	I	0,00	ECP	0,00		
			CS	0,00	TP	0,00	FPV	0,00		TR		
Totale Programma	05	VIABILITA' E INFRASTRUTTURE STRADALI		RS	0,00	PR	0,00	R	0,00	EP	0,00	
			CP	0,00	PC	0,00	I	0,00	ECP	0,00	EC	0,00
			CS	0,00	TP	0,00	FPV	0,00		TR	0,00	
Totale MISSIONE 10	TRASPORTI E DIRITTO ALLA MOBILITÀ		RS	0,00	PR	0,00	R	0,00	EP	0,00		
			CP	695.097,35	PC	99.496,15	I	100.069,88	ECP	590.459,79	EC	573,73
			CS	690.529,67	TP	99.496,15	FPV	4.567,68		TR	573,73	

**CONTO DEL BILANCIO – GESTIONE DELLE SPESE
UTILIZZO DI CONTRIBUTI E TRASFERIMENTI DA PARTE DI ORGANISMI COMUNITARI E INTERNAZIONALI**

Pag. 195

MISSIONE, PROGRAMMA, TITOLO	DENOMINAZIONE	RESIDUI PASSIVI AL 1/1/2021 (RS)		PAGAMENTI IN C/RESIDUI (PR)		RIACCERTAMENTO RESIDUI (R)		RESIDUI PASSIVI DA ESERCIZI PRECEDENTI (EP=RS-PR+R)		
		PREVISIONI DEFINITIVE DI COMPETENZA (CP)		PAGAMENTI IN C//COMPETENZA (PC)		IMPEGNI (I)		ECONOMIE DI COMPETENZA (ECP=CP-I-FPV)		
		PREVISIONI DEFINITIVE DI CASSA (CS)		TOTALE PAGAMENTI (TP=PR+PC)		FONDO PLURIENNALE VINCOLATO (FPV)		TOTALE RESIDUI PASSIVI DA RIPORTARE (TR=EP+EC)		
MISSIONE	11	SOCCORSO CIVILE								
1101	Programma	01	SISTEMA DI PROTEZIONE CIVILE							
Titolo 1	SPESE CORRENTI	RS	16.958,00	PR	16.958,00	R	0,00	EP	0,00	
		CP	52.427,91	PC	0,00	I	29.219,00	ECP	23.208,91	
		CS	69.385,91	TP	16.958,00	FPV	0,00	TR	29.219,00	
Totale Programma	01	SISTEMA DI PROTEZIONE CIVILE								
		RS	16.958,00	PR	16.958,00	R	0,00	EP	0,00	
		CP	52.427,91	PC	0,00	I	29.219,00	ECP	23.208,91	
		CS	69.385,91	TP	16.958,00	FPV	0,00	TR	29.219,00	
Totale MISSIONE 11	SOCCORSO CIVILE	RS	16.958,00	PR	16.958,00	R	0,00	EP	0,00	
		CP	52.427,91	PC	0,00	I	29.219,00	ECP	23.208,91	
		CS	69.385,91	TP	16.958,00	FPV	0,00	TR	29.219,00	

**CONTO DEL BILANCIO – GESTIONE DELLE SPESE
UTILIZZO DI CONTRIBUTI E TRASFERIMENTI DA PARTE DI ORGANISMI COMUNITARI E INTERNAZIONALI**

Pag. 196

MISSIONE, PROGRAMMA, TITOLO	DENOMINAZIONE	RESIDUI PASSIVI AL 1/1/2021 (RS)		PAGAMENTI IN C/RESIDUI (PR)		RIACCERTAMENTO RESIDUI (R)		RESIDUI PASSIVI DA ESERCIZI PRECEDENTI (EP=RS-PR+R)	
		PREVISIONI DEFINITIVE DI COMPETENZA (CP)		PAGAMENTI IN C//COMPETENZA (PC)		IMPEGNI (I)		ECONOMIE DI COMPETENZA (ECP=CP-I-FPV)	
		PREVISIONI DEFINITIVE DI CASSA (CS)		TOTALE PAGAMENTI (TP=PR+PC)		FONDO PLURIENNALE VINCOLATO (FPV)		TOTALE RESIDUI PASSIVI DA RIPORTARE (TR=EP+EC)	
MISSIONE	12	DIRITTI SOCIALI, POLITICHE SOCIALI E FAMIGLIA							
1204	Programma	04	INTERVENTI PER I SOGGETTI A RISCHIO DI ESCLUSIONE SOCIALE						
Titolo 1	SPESE CORRENTI	RS	0,00	PR	0,00	R	0,00	EP	0,00
		CP	0,00	PC	0,00	I	0,00	ECP	0,00
		CS	0,00	TP	0,00	FPV	0,00	TR	0,00
Totale Programma	04	INTERVENTI PER I SOGGETTI A RISCHIO DI ESCLUSIONE SOCIALE							
		RS	0,00	PR	0,00	R	0,00	EP	0,00
		CP	0,00	PC	0,00	I	0,00	ECP	0,00
		CS	0,00	TP	0,00	FPV	0,00	TR	0,00
1206	Programma	06	INTERVENTI PER IL DIRITTO ALLA CASA						
Titolo 1	SPESE CORRENTI	RS	2.667,10	PR	0,00	R	-0,01	EP	2.667,09
		CP	0,00	PC	0,00	I	0,00	ECP	0,00
		CS	2.667,10	TP	0,00	FPV	0,00	TR	2.667,09
Totale Programma	06	INTERVENTI PER IL DIRITTO ALLA CASA							
		RS	2.667,10	PR	0,00	R	-0,01	EP	2.667,09
		CP	0,00	PC	0,00	I	0,00	ECP	0,00
		CS	2.667,10	TP	0,00	FPV	0,00	TR	2.667,09
Totale MISSIONE 12	DIRITTI SOCIALI, POLITICHE SOCIALI E FAMIGLIA	RS	2.667,10	PR	0,00	R	-0,01	EP	2.667,09
		CP	0,00	PC	0,00	I	0,00	ECP	0,00
		CS	2.667,10	TP	0,00	FPV	0,00	TR	2.667,09

**CONTO DEL BILANCIO – GESTIONE DELLE SPESE
UTILIZZO DI CONTRIBUTI E TRASFERIMENTI DA PARTE DI ORGANISMI COMUNITARI E INTERNAZIONALI**

Pag. 197

MISSIONE, PROGRAMMA, TITOLO	DENOMINAZIONE	RESIDUI PASSIVI AL 1/1/2021 (RS)		PAGAMENTI IN C/RESIDUI (PR)		RIACCERTAMENTO RESIDUI (R)		RESIDUI PASSIVI DA ESERCIZI PRECEDENTI (EP=RS-PR+R)		
		PREVISIONI DEFINITIVE DI COMPETENZA (CP)		PAGAMENTI IN C//COMPETENZA (PC)		IMPEGNI (I)		ECONOMIE DI COMPETENZA (ECP=CP-I-FPV)		
		PREVISIONI DEFINITIVE DI CASSA (CS)		TOTALE PAGAMENTI (TP=PR+PC)		FONDO PLURIENNALE VINCOLATO (FPV)		TOTALE RESIDUI PASSIVI DA RIPORTARE (TR=EP+EC)		
MISSIONE	14	SVILUPPO ECONOMICO E COMPETITIVITÀ								
1402	Programma	02	COMMERCIO - RETI DISTRIBUTIVE - TUTELA DEI CONSUMATORI							
Titolo 1	SPESE CORRENTI	RS	0,00	PR	0,00	R	0,00	EP	0,00	
		CP	0,00	PC	0,00	I	0,00	ECP	0,00	
		CS	0,00	TP	0,00	FPV	0,00	TR	0,00	
Totale Programma	02	COMMERCIO - RETI DISTRIBUTIVE - TUTELA DEI CONSUMATORI								
		RS	0,00	PR	0,00	R	0,00	EP	0,00	
		CP	0,00	PC	0,00	I	0,00	ECP	0,00	
		CS	0,00	TP	0,00	FPV	0,00	TR	0,00	
1403	Programma	03	RICERCA E INNOVAZIONE							
Titolo 1	SPESE CORRENTI	RS	21.638,29	PR	21.441,12	R	0,00	EP	197,17	
		CP	672.814,37	PC	70.722,38	I	153.489,78	ECP	519.324,59	
		CS	694.452,66	TP	92.163,50	FPV	0,00	TR	82.964,57	
Titolo 2	SPESE IN CONTO CAPITALE	RS	0,00	PR	0,00	R	0,00	EP	0,00	
		CP	0,00	PC	0,00	I	0,00	ECP	0,00	
		CS	0,00	TP	0,00	FPV	0,00	TR	0,00	
Totale Programma	03	RICERCA E INNOVAZIONE								
		RS	21.638,29	PR	21.441,12	R	0,00	EP	197,17	
		CP	672.814,37	PC	70.722,38	I	153.489,78	ECP	519.324,59	
		CS	694.452,66	TP	92.163,50	FPV	0,00	TR	82.964,57	
Totale MISSIONE 14	SVILUPPO ECONOMICO E COMPETITIVITÀ	RS	21.638,29	PR	21.441,12	R	0,00	EP	197,17	
		CP	672.814,37	PC	70.722,38	I	153.489,78	ECP	519.324,59	
		CS	694.452,66	TP	92.163,50	FPV	0,00	TR	82.964,57	

**CONTO DEL BILANCIO – GESTIONE DELLE SPESE
UTILIZZO DI CONTRIBUTI E TRASFERIMENTI DA PARTE DI ORGANISMI COMUNITARI E INTERNAZIONALI**

MISSIONE, PROGRAMMA, TITOLO	DENOMINAZIONE	RESIDUI PASSIVI AL 1/1/2021 (RS)		PAGAMENTI IN C/RESIDUI (PR)		RIACCERTAMENTO RESIDUI (R)		RESIDUI PASSIVI DA ESERCIZI PRECEDENTI (EP=RS-PR+R)	
		PREVISIONI DEFINITIVE DI COMPETENZA (CP)		PAGAMENTI IN C//COMPETENZA (PC)		IMPEGNI (I)		ECONOMIE DI COMPETENZA (ECP=CP-I-FPV)	
		PREVISIONI DEFINITIVE DI CASSA (CS)		TOTALE PAGAMENTI (TP=PR+PC)		FONDO PLURIENNALE VINCOLATO (FPV)		TOTALE RESIDUI PASSIVI DA RIPORTARE (TR=EP+EC)	
MISSIONE 15	POLITICHE PER IL LAVORO E LA FORMAZIONE PROFESSIONALE								
1503 Programma	03 SOSTEGNO ALL'OCCUPAZIONE								
Titolo 1	SPESE CORRENTI	RS	0,00	PR	0,00	R	0,00	EP	0,00
		CP	0,00	PC	0,00	I	0,00	ECP	0,00
		CS	0,00	TP	0,00	FPV	0,00	TR	0,00
Totale Programma	03 SOSTEGNO ALL'OCCUPAZIONE	RS	0,00	PR	0,00	R	0,00	EP	0,00
		CP	0,00	PC	0,00	I	0,00	ECP	0,00
		CS	0,00	TP	0,00	FPV	0,00	TR	0,00
Totale MISSIONE 15	POLITICHE PER IL LAVORO E LA FORMAZIONE PROFESSIONALE	RS	0,00	PR	0,00	R	0,00	EP	0,00
		CP	0,00	PC	0,00	I	0,00	ECP	0,00
		CS	0,00	TP	0,00	FPV	0,00	TR	0,00

**CONTO DEL BILANCIO – GESTIONE DELLE SPESE
UTILIZZO DI CONTRIBUTI E TRASFERIMENTI DA PARTE DI ORGANISMI COMUNITARI E INTERNAZIONALI**

Pag. 199

MISSIONE, PROGRAMMA, TITOLO	DENOMINAZIONE	RESIDUI PASSIVI AL 1/1/2021 (RS)		PAGAMENTI IN C/RESIDUI (PR)		RIACCERTAMENTO RESIDUI (R)		RESIDUI PASSIVI DA ESERCIZI PRECEDENTI (EP=RS-PR+R)		
		PREVISIONI DEFINITIVE DI COMPETENZA (CP)		PAGAMENTI IN C//COMPETENZA (PC)		IMPEGNI (I)		ECONOMIE DI COMPETENZA (ECP=CP-I-FPV)		
		PREVISIONI DEFINITIVE DI CASSA (CS)		TOTALE PAGAMENTI (TP=PR+PC)		FONDO PLURIENNALE VINCOLATO (FPV)		TOTALE RESIDUI PASSIVI DA RIPORTARE (TR=EP+EC)		
MISSIONE	17	ENERGIA E DIVERSIFICAZIONE DELLE FONTI ENERGETICHE								
1701 Programma	01	FONTI ENERGETICHE								
Titolo 2	SPESE IN CONTO CAPITALE	RS	138.253,25	PR	138.253,22	R	-0,03	EP	0,00	
		CP	592.367,03	PC	244.104,45	I	392.516,61	ECP	154.199,75	
		CS	684.969,61	TP	382.357,67	FPV	45.650,67	TR	148.412,16	
Totale Programma	01	FONTI ENERGETICHE								
		RS	138.253,25	PR	138.253,22	R	-0,03	EP	0,00	
		CP	592.367,03	PC	244.104,45	I	392.516,61	ECP	154.199,75	
		CS	684.969,61	TP	382.357,67	FPV	45.650,67	TR	148.412,16	
Totale MISSIONE 17	ENERGIA E DIVERSIFICAZIONE DELLE FONTI ENERGETICHE	RS	138.253,25	PR	138.253,22	R	-0,03	EP	0,00	
		CP	592.367,03	PC	244.104,45	I	392.516,61	ECP	154.199,75	
		CS	684.969,61	TP	382.357,67	FPV	45.650,67	TR	148.412,16	
TOTALE MISSIONI		RS	715.214,58	PR	675.191,48	R	-30.143,13	EP	9.879,97	
		CP	4.892.025,43	PC	1.138.494,19	I	1.536.245,61	ECP	2.563.175,05	
		CS	4.814.635,24	TP	1.813.685,67	FPV	792.604,77	TR	407.631,39	

ALLEGATI

Gestione delle Spese - Funzioni delegate dalle Regioni

**CONTO DEL BILANCIO – GESTIONE DELLE SPESE
FUNZIONI DELEGATE DALLE REGIONI**

MISSIONE, PROGRAMMA, TITOLO	DENOMINAZIONE	RESIDUI PASSIVI AL 1/1/2021 (RS)		PAGAMENTI IN C/RESIDUI (PR)		RIACCERTAMENTO RESIDUI (R)		RESIDUI PASSIVI DA ESERCIZI PRECEDENTI (EP=RS-PR+R)		
		PREVISIONI DEFINITIVE DI COMPETENZA (CP)		PAGAMENTI IN C//COMPETENZA (PC)		IMPEGNI (I)		ECONOMIE DI COMPETENZA (ECP=CP-I-FPV)		
		PREVISIONI DEFINITIVE DI CASSA (CS)		TOTALE PAGAMENTI (TP=PR+PC)		FONDO PLURIENNALE VINCOLATO (FPV)		TOTALE RESIDUI PASSIVI DA RIPORTARE (TR=EP+EC)		
MISSIONE	01	SERVIZI ISTITUZIONALI, GENERALI E DI GESTIONE								
0106 Programma	06	UFFICIO TECNICO								
Titolo 1	SPESE CORRENTI	RS	6.052,64	PR	6.052,64	R	0,00	EP	0,00	
		CP	44.971,41	PC	0,00	I	0,00	ECP	44.971,41	
		CS	51.024,05	TP	6.052,64	FPV	0,00	TR	0,00	
Titolo 2	SPESE IN CONTO CAPITALE	RS	0,00	PR	0,00	R	0,00	EP	0,00	
		CP	0,00	PC	0,00	I	0,00	ECP	0,00	
		CS	0,00	TP	0,00	FPV	0,00	TR	0,00	
Totale Programma	06 UFFICIO TECNICO	RS	6.052,64	PR	6.052,64	R	0,00	EP	0,00	
		CP	44.971,41	PC	0,00	I	0,00	ECP	44.971,41	
		CS	51.024,05	TP	6.052,64	FPV	0,00	TR	0,00	
Totale MISSIONE 01	SERVIZI ISTITUZIONALI, GENERALI E DI GESTIONE	RS	6.052,64	PR	6.052,64	R	0,00	EP	0,00	
		CP	44.971,41	PC	0,00	I	0,00	ECP	44.971,41	
		CS	51.024,05	TP	6.052,64	FPV	0,00	TR	0,00	

**CONTO DEL BILANCIO – GESTIONE DELLE SPESE
FUNZIONI DELEGATE DALLE REGIONI**

MISSIONE, PROGRAMMA, TITOLO	DENOMINAZIONE	RESIDUI PASSIVI AL 1/1/2021 (RS)		PAGAMENTI IN C/RESIDUI (PR)		RIACCERTAMENTO RESIDUI (R)		RESIDUI PASSIVI DA ESERCIZI PRECEDENTI (EP=RS-PR+R)	
		PREVISIONI DEFINITIVE DI COMPETENZA (CP)		PAGAMENTI IN C//COMPETENZA (PC)		IMPEGNI (I)		ECONOMIE DI COMPETENZA (ECP=CP-I-FPV)	
		PREVISIONI DEFINITIVE DI CASSA (CS)		TOTALE PAGAMENTI (TP=PR+PC)		FONDO PLURIENNALE VINCOLATO (FPV)		TOTALE RESIDUI PASSIVI DA RIPORTARE (TR=EP+EC)	
MISSIONE	07 TURISMO								
0701 Programma	01 SVILUPPO E VALORIZZAZIONE DEL TURISMO								
Titolo 1	SPESE CORRENTI	RS	0,00	PR	0,00	R	0,00	EP	0,00
		CP	0,00	PC	0,00	I	0,00	ECP	0,00
		CS	0,00	TP	0,00	FPV	0,00	TR	0,00
Totale Programma	01 SVILUPPO E VALORIZZAZIONE DEL TURISMO	RS	0,00	PR	0,00	R	0,00	EP	0,00
		CP	0,00	PC	0,00	I	0,00	ECP	0,00
		CS	0,00	TP	0,00	FPV	0,00	TR	0,00
Totale MISSIONE 07	TURISMO	RS	0,00	PR	0,00	R	0,00	EP	0,00
		CP	0,00	PC	0,00	I	0,00	ECP	0,00
		CS	0,00	TP	0,00	FPV	0,00	TR	0,00

**CONTO DEL BILANCIO – GESTIONE DELLE SPESE
FUNZIONI DELEGATE DALLE REGIONI**

MISSIONE, PROGRAMMA, TITOLO	DENOMINAZIONE	RESIDUI PASSIVI AL 1/1/2021 (RS)		PAGAMENTI IN C/RESIDUI (PR)		RIACCERTAMENTO RESIDUI (R)		RESIDUI PASSIVI DA ESERCIZI PRECEDENTI (EP=RS-PR+R)	
		PREVISIONI DEFINITIVE DI COMPETENZA (CP)		PAGAMENTI IN C//COMPETENZA (PC)		IMPEGNI (I)		ECONOMIE DI COMPETENZA (ECP=CP-I-FPV)	
		PREVISIONI DEFINITIVE DI CASSA (CS)		TOTALE PAGAMENTI (TP=PR+PC)		FONDO PLURIENNALE VINCOLATO (FPV)		TOTALE RESIDUI PASSIVI DA RIPORTARE (TR=EP+EC)	
MISSIONE	08	ASSETTO DEL TERRITORIO ED EDILIZIA ABITATIVA							
0801	Programma	01	URBANISTICA E ASSETTO DEL TERRITORIO						
Titolo 1	SPESE CORRENTI	RS	26.657,00	PR	26.657,00	R	0,00	EP	0,00
		CP	0,00	PC	0,00	I	0,00	ECP	0,00
		CS	26.657,00	TP	26.657,00	FPV	0,00	TR	0,00
Totale Programma	01	URBANISTICA E ASSETTO DEL TERRITORIO							
		RS	26.657,00	PR	26.657,00	R	0,00	EP	0,00
		CP	0,00	PC	0,00	I	0,00	ECP	0,00
		CS	26.657,00	TP	26.657,00	FPV	0,00	TR	0,00
Totale MISSIONE 08	ASSETTO DEL TERRITORIO ED EDILIZIA ABITATIVA	RS	26.657,00	PR	26.657,00	R	0,00	EP	0,00
		CP	0,00	PC	0,00	I	0,00	ECP	0,00
		CS	26.657,00	TP	26.657,00	FPV	0,00	TR	0,00

**CONTO DEL BILANCIO – GESTIONE DELLE SPESE
FUNZIONI DELEGATE DALLE REGIONI**

MISSIONE, PROGRAMMA, TITOLO	DENOMINAZIONE	RESIDUI PASSIVI AL 1/1/2021 (RS)		PAGAMENTI IN C/RESIDUI (PR)		RIACCERTAMENTO RESIDUI (R)		RESIDUI PASSIVI DA ESERCIZI PRECEDENTI (EP=RS-PR+R)		
		PREVISIONI DEFINITIVE DI COMPETENZA (CP)		PAGAMENTI IN C//COMPETENZA (PC)		IMPEGNI (I)		ECONOMIE DI COMPETENZA (ECP=CP-I-FPV)		
		PREVISIONI DEFINITIVE DI CASSA (CS)		TOTALE PAGAMENTI (TP=PR+PC)		FONDO PLURIENNALE VINCOLATO (FPV)		TOTALE RESIDUI PASSIVI DA RIPORTARE (TR=EP+EC)		
MISSIONE	09	SVILUPPO SOSTENIBILE E TUTELA DEL TERRITORIO E DELL'AMBIENTE								
0902 Programma	02	TUTELA, VALORIZZAZIONE E RECUPERO AMBIENTALE								
Titolo 1	SPESE CORRENTI	RS	0,00	PR	0,00	R	0,00	EP	0,00	
		CP	0,00	PC	0,00	I	0,00	ECP	0,00	
		CS	0,00	TP	0,00	FPV	0,00	TR	0,00	
Totale Programma	02	TUTELA, VALORIZZAZIONE E RECUPERO AMBIENTALE								
		RS	0,00	PR	0,00	R	0,00	EP	0,00	
		CP	0,00	PC	0,00	I	0,00	ECP	0,00	
		CS	0,00	TP	0,00	FPV	0,00	TR	0,00	
Totale MISSIONE 09	SVILUPPO SOSTENIBILE E TUTELA DEL TERRITORIO E DELL'AMBIENTE	RS	0,00	PR	0,00	R	0,00	EP	0,00	
		CP	0,00	PC	0,00	I	0,00	ECP	0,00	
		CS	0,00	TP	0,00	FPV	0,00	TR	0,00	

**CONTO DEL BILANCIO – GESTIONE DELLE SPESE
FUNZIONI DELEGATE DALLE REGIONI**

MISSIONE, PROGRAMMA, TITOLO	DENOMINAZIONE	RESIDUI PASSIVI AL 1/1/2021 (RS)		PAGAMENTI IN C/RESIDUI (PR)		RIACCERTAMENTO RESIDUI (R)		RESIDUI PASSIVI DA ESERCIZI PRECEDENTI (EP=RS-PR+R)		
		PREVISIONI DEFINITIVE DI COMPETENZA (CP)		PAGAMENTI IN C//COMPETENZA (PC)		IMPEGNI (I)		ECONOMIE DI COMPETENZA (ECP=CP-I-FPV)		
		PREVISIONI DEFINITIVE DI CASSA (CS)		TOTALE PAGAMENTI (TP=PR+PC)		FONDO PLURIENNALE VINCOLATO (FPV)		TOTALE RESIDUI PASSIVI DA RIPORTARE (TR=EP+EC)		
MISSIONE	12	DIRITTI SOCIALI, POLITICHE SOCIALI E FAMIGLIA								
1206 Programma	06	INTERVENTI PER IL DIRITTO ALLA CASA								
Titolo 2	SPESE IN CONTO CAPITALE	RS	0,00	PR	0,00	R	0,00	EP	0,00	
		CP	0,00	PC	0,00	I	0,00	ECP	0,00	
		CS	0,00	TP	0,00	FPV	0,00	TR	0,00	
Totale Programma	06	DIRITTI SOCIALI, POLITICHE SOCIALI E FAMIGLIA	0,00	PR	0,00	R	0,00	EP	0,00	
			0,00	PC	0,00	I	0,00	ECP	0,00	
			0,00	TP	0,00	FPV	0,00	TR	0,00	
Totale MISSIONE 12	DIRITTI SOCIALI, POLITICHE SOCIALI E FAMIGLIA	RS	0,00	PR	0,00	R	0,00	EP	0,00	
		CP	0,00	PC	0,00	I	0,00	ECP	0,00	
		CS	0,00	TP	0,00	FPV	0,00	TR	0,00	
TOTALE MISSIONI		RS	32.709,64	PR	32.709,64	R	0,00	EP	0,00	
		CP	44.971,41	PC	0,00	I	0,00	ECP	44.971,41	
		CS	77.681,05	TP	32.709,64	FPV	0,00	TR	0,00	

ALLEGATI

Tabella parametri obiettivi per i comuni ai fini dell'accertamento della condizione di ente strutturalmente deficitario

TABELLA DEI PARAMETRI OBIETTIVI PER I COMUNI AI FINI DELL'ACCERTAMENTO DELLA CONDIZIONE DI ENTE STRUTTURALMENTE DEFICITARIO

COMUNE DI GENOVA

Prov. GE

Pag. 207

P1	Indicatore 1.1 (Incidenza spese rigide - ripiano disavanzo, personale e debito - su entrate correnti) maggiore del 48,00%	NO
P2	Indicatore 2.8 (Incidenza degli incassi delle entrate proprie sulle previsioni definitive di parte corrente) minore del 22,00%	NO
P3	Indicatore 3.2 (Anticipazioni chiuse solo contabilmente) maggiore di 0,00%	NO
P4	Indicatore 10.3 (Sostenibilita' debiti finanziari) maggiore del 16,00%	NO
P5	Indicatore 12.4 (Sostenibilita' disavanzo effettivamente a carico dell'esercizio) maggiore dell' 1,20%	NO
P6	Indicatore 13.1 (Debiti riconosciuti e finanziati) maggiore dell' 1,00%	NO
P7	[Indicatore 13.2 (Debiti in corso di riconoscimento) + Indicatore 13.3 (Debiti riconosciuti e in corso di finanziamento)] maggiore dello 0,60%	NO
P8	Indicatore concernente l'effettiva capacita' di riscossione (riferito al totale delle entrate) minore del 47,00%	NO

Gli enti locali che presentano almeno la meta' dei parametri deficitari (la condizione 'SI' identifica il parametro deficitario) sono strutturalmente deficitari ai sensi dell'articolo 242, comma 1, Tuel.

Sulla base dei parametri suindicati l'ente e' da considerarsi in condizioni strutturalmente deficitarie	NO
---	----

RENDICONTO DEL TESORIERE

(Previsioni definitive di competenza e di cassa ante riaccertamento dei residui)


```

*****  *****  *****  *****  *****  *  *****  *  *****
*        *        *        *        *        *        *        *        *        *
***      ***      ***      ***      *        *        *        *        *
*        *        *        *        *        *        *        *        *        *
*****  *****  *****  *        *        *        *        *        *        *

```

```

*****  *****  *   *   *   *   *   *   *****  *****  *   *   *   *   *
*        *   *   **  **  *   *   **  *   *   *        *   *   *   *   *
*        *   *   *   *   *   *   *   *   *   *   *   *   *   *   *   *
*        *   *   *   *   *   *   *   *   *   *   *   *   *   *   *   *
*****  *****  *   *   *   *   *   *   *****  *****  *   *   *   *

```

```

*****  *****  *   *   *****  *****
*        *   *   **  **  *   *   *   *   *   *
*        *   *   *   *   *   *   *   *   *   *
*        *   *   *   *   *   *   *   *   *   *
*****  *****  *   *   *

```

```

*****  *****  *   *****  *****  *****  *****  *   *****  *****  *****
*   *   *   *   *   *   *   *   *   *   *   *   *   *   *   *   *   *   *
*   *   *   *   *   *   *   *   *   *   *   *   *   *   *   *   *   *
*   *   *   *   *   *   *   *   *   *   *   *   *   *   *   *   *   *
*****  *****  *****  *****  *****  *****  *   *****  *****  *****

```

R E N D I C O N T O D E L T E S O R I E R E

TITOLO, TIPOLOGIA		DENOMINAZIONE		RESIDUI ATTIVI AL 1/1/2021 (RS)	RISCOSSIONI IN C/RESIDUI (RR)
				PREVISIONI DEFINITIVE DI COMPETENZA (CP)	RISCOSSIONI IN C/COMPETENZA (RC)
				PREVISIONI DEFINITIVE DI CASSA (CS)	TOTALE RISCOSSIONI (TR)
TITOLO 1		ENTRATE CORRENTI DI NATURA TRIBUTARIA, CONTRIBUTIVA E PEREQUATIVA			
10101		TIPOLOGIA 101: IMPOSTE, TASSE E PROVENTI ASSIMILATI	RS CP CS	0,00 0,00 0,00	RR RC TR 27.994.934,20 360.041.355,55 388.036.289,75
10104		TIPOLOGIA 104: COMPARTICIPAZIONI DI TRIBUTI	RS CP CS	0,00 0,00 0,00	RR RC TR 11.299,61 0,00 11.299,61
10301		TIPOLOGIA 301: FONDI PEREQUATIVI DA AMMINISTRAZIONI CENTRALI	RS CP CS	0,00 0,00 0,00	RR RC TR 5.315.679,54 132.457.394,48 137.773.074,02
10000	TOTALE TITOLO 1	ENTRATE CORRENTI DI NATURA TRIBUTARIA, CONTRIBUTIVA E PEREQUATIVA	RS CP CS	0,00 0,00 0,00	RR RC TR 33.321.913,35 492.498.750,03 525.820.663,38
TITOLO 2		TRASFERIMENTI CORRENTI			
20101		TIPOLOGIA 101: TRASFERIMENTI CORRENTI DA AMMINISTRAZIONI PUBBLICHE	RS CP CS	0,00 0,00 0,00	RR RC TR 12.117.812,55 110.209.603,33 122.327.415,88
20102		TIPOLOGIA 102: TRASFERIMENTI CORRENTI DA FAMIGLIE	RS CP CS	0,00 0,00 0,00	RR RC TR 0,00 2.918,00 2.918,00
20103		TIPOLOGIA 103: TRASFERIMENTI CORRENTI DA IMPRESSE	RS CP CS	0,00 0,00 0,00	RR RC TR 597.716,85 1.334.668,87 1.932.385,72

R E N D I C O N T O D E L T E S O R I E R E

TITOLO, TIPOLOGIA		DENOMINAZIONE	RESIDUI ATTIVI AL 1/1/2021 (RS)	PREVISIONI DEFINITIVE DI COMPETENZA (CP)	PREVISIONI DEFINITIVE DI CASSA (CS)	RISCOSSIONI IN C/RESIDUI (RR)	RISCOSSIONI IN C/COMPETENZA (RC)	TOTALE RISCOSSIONI (TR)
20104		TIPOLOGIA 104: TRASFERIMENTI CORRENTI DA ISTITUZIONI SOCIALI PRIVATE	RS CP CS	0,00 0,00 0,00		RR RC TR	101.490,80 328.500,00 429.990,80	
20105		TIPOLOGIA 105: TRASFERIMENTI CORRENTI DALL'UNIONE EUROPEA E DAL RESTO DEL MONDO	RS CP CS	0,00 0,00 0,00		RR RC TR	113.336,35 593.060,93 706.397,28	
20000	TOTALE TITOLO 2	TRASFERIMENTI CORRENTI	RS CP CS	0,00 0,00 0,00		RR RC TR	12.930.356,55 112.468.751,13 125.399.107,68	
TITOLO 3		ENTRATE EXTRATRIBUTARIE						
30100		TIPOLOGIA 100: VENDITA DI BENI E SERVIZI E PROVENTI DERIVANTI DALLA GESTIONE DEI BENI	RS CP CS	0,00 0,00 0,00		RR RC TR	27.883.083,83 67.776.561,46 95.659.645,29	
30200		TIPOLOGIA 200: PROVENTI DERIVANTI DALL'ATTIVITA' DI CONTROLLO E REPRESSIONE DELLE IRREGOLA	RS CP CS	0,00 0,00 0,00		RR RC TR	8.965.656,04 29.457.667,60 38.423.323,64	
30300		TIPOLOGIA 300: INTERESSI ATTIVI	RS CP CS	0,00 0,00 0,00		RR RC TR	70.096,01 1.190.846,45 1.260.942,46	
30400		TIPOLOGIA 400: ALTRE ENTRATE DA REDDITI DA CAPITALE	RS CP CS	0,00 0,00 0,00		RR RC TR	0,00 3.200.000,00 3.200.000,00	

R E N D I C O N T O D E L T E S O R I E R E

TITOLO, TIPOLOGIA		DENOMINAZIONE	RESIDUI ATTIVI AL 1/1/2021 (RS)	RISCOSSIONI IN C/RESIDUI (RR)
			PREVISIONI DEFINITIVE DI COMPETENZA (CP)	RISCOSSIONI IN C/COMPETENZA (RC)
			PREVISIONI DEFINITIVE DI CASSA (CS)	TOTALE RISCOSSIONI (TR)
30500		TIPOLOGIA 500: RIMBORSI E ALTRE ENTRATE CORRENTI	RS 0,00 CP 0,00 CS 0,00	RR 4.129.903,83 RC 19.225.705,48 TR 23.355.609,31
30000	TOTALE TITOLO 3	ENTRATE EXTRATRIBUTARIE	RS 0,00 CP 0,00 CS 0,00	RR 41.048.739,71 RC 120.850.780,99 TR 161.899.520,70
TITOLO 4		ENTRATE IN CONTO CAPITALE		
40200		TIPOLOGIA 200: CONTRIBUTI AGLI INVESTIMENTI	RS 0,00 CP 0,00 CS 0,00	RR 31.609.839,87 RC 80.397.827,38 TR 112.007.667,25
40400		TIPOLOGIA 400: ENTRATE DA ALIENAZIONE DI BENI MATERIALI E IMMATERIALI	RS 0,00 CP 0,00 CS 0,00	RR 6.350,79 RC 20.914.576,27 TR 20.920.927,06
40500		TIPOLOGIA 500: ALTRE ENTRATE IN CONTO CAPITALE	RS 0,00 CP 0,00 CS 0,00	RR 4.151,20 RC 7.665.642,96 TR 7.669.794,16
40000	TOTALE TITOLO 4	ENTRATE IN CONTO CAPITALE	RS 0,00 CP 0,00 CS 0,00	RR 31.620.341,86 RC 108.978.046,61 TR 140.598.388,47

R E N D I C O N T O D E L T E S O R I E R E

TITOLO, TIPOLOGIA		DENOMINAZIONE	RESIDUI ATTIVI AL 1/1/2021 (RS)	RISCOSSIONI IN C/RESIDUI (RR)
			PREVISIONI DEFINITIVE DI COMPETENZA (CP)	RISCOSSIONI IN C/COMPETENZA (RC)
			PREVISIONI DEFINITIVE DI CASSA (CS)	TOTALE RISCOSSIONI (TR)
TITOLO 5		ENTRATE DA RIDUZIONE DI ATTIVITA' FINANZIARIE		
50400		TIPOLOGIA 400: ALTRE ENTRATE PER RIDUZIONI DI ATTIVITA' FINANZIARIE	RS 0,00 CP 0,00 CS 0,00	RR 17.540.740,18 RC 16.021.967,03 TR 33.562.707,21
50000	TOTALE TITOLO 5	ENTRATE DA RIDUZIONE DI ATTIVITA' FINANZIARIE	RS 0,00 CP 0,00 CS 0,00	RR 17.540.740,18 RC 16.021.967,03 TR 33.562.707,21
TITOLO 6		ACCENSIONE PRESTITI		
60200		TIPOLOGIA 200: ACCENSIONE PRESTITI A BREVE TERMINE	RS 0,00 CP 0,00 CS 0,00	RR 0,00 RC 1.134.998,64 TR 1.134.998,64
60300		TIPOLOGIA 300: ACCENSIONE MUTUI E ALTRI FINANZIAMENTI A MEDIO LUNGO TERMINE	RS 0,00 CP 0,00 CS 0,00	RR 23.757.592,31 RC 12.899.460,29 TR 36.657.052,60
60000	TOTALE TITOLO 6	ACCENSIONE PRESTITI	RS 0,00 CP 0,00 CS 0,00	RR 23.757.592,31 RC 14.034.458,93 TR 37.792.051,24

R E N D I C O N T O D E L T E S O R I E R E

TITOLO, TIPOLOGIA		DENOMINAZIONE	RESIDUI ATTIVI AL 1/1/2021 (RS)	RISCOSSIONI IN C/RESIDUI (RR)
			PREVISIONI DEFINITIVE DI COMPETENZA (CP)	RISCOSSIONI IN C/COMPETENZA (RC)
			PREVISIONI DEFINITIVE DI CASSA (CS)	TOTALE RISCOSSIONI (TR)
TITOLO 9		ENTRATE PER CONTO TERZI E PARTITE DI GIRO		
90100		TIPOLOGIA 100: ENTRATE PER PARTITE DI GIRO	RS 0,00 CP 0,00 CS 0,00	RR 310.999,32 RC 103.010.787,35 TR 103.321.786,67
90200		TIPOLOGIA 200: ENTRATE PER CONTO TERZI	RS 0,00 CP 0,00 CS 0,00	RR 1.636.902,37 RC 11.340.063,38 TR 12.976.965,75
90000	TOTALE TITOLO 9	ENTRATE PER CONTO TERZI E PARTITE DI GIRO	RS 0,00 CP 0,00 CS 0,00	RR 1.947.901,69 RC 114.350.850,73 TR 116.298.752,42
TOTALE TITOLI			RS 0,00 CP 0,00 CS 0,00	RR 162.167.585,65 RC 979.203.605,45 TR 1.141.371.191,10

R E N D I C O N T O D E L T E S O R I E R E

MISSIONE, PROGRAMMA, TITOLO			DENOMINAZIONE	RESIDUI PASSIVI AL 1/1/2021 (RS)	PAGAMENTI IN C/RESIDUI (PR)	PREVISIONI DEFINITIVE DI COMPETENZA (CP)	PAGAMENTI IN C/COMPETENZA (PC)	PREVISIONI DEFINITIVE DI CASSA (CS)	TOTALE PAGAMENTI (TP)
MISSIONE 01			SERVIZI ISTITUZIONALI, GENERALI E DI GESTIONE						
0101 PROGRAMMA 01			ORGANI ISTITUZIONALI						
TITOLO 1			SPESE CORRENTI	RS 0,00 CP 0,00 CS 0,00	PR 1.324.612,50 PC 14.088.193,42 TP 15.412.805,92				
TITOLO 2			SPESE IN CONTO CAPITALE	RS 0,00 CP 0,00 CS 0,00	PR 5.481,01 PC 0,00 TP 5.481,01				
TOTALE PROGRAMMA 01			ORGANI ISTITUZIONALI	RS 0,00 CP 0,00 CS 0,00	PR 1.330.093,51 PC 14.088.193,42 TP 15.418.286,93				
0102 PROGRAMMA 02			SEGRETERIA GENERALE						
TITOLO 1			SPESE CORRENTI	RS 0,00 CP 0,00 CS 0,00	PR 71.131,07 PC 605.363,39 TP 676.494,46				
TOTALE PROGRAMMA 02			SEGRETERIA GENERALE	RS 0,00 CP 0,00 CS 0,00	PR 71.131,07 PC 605.363,39 TP 676.494,46				

R E N D I C O N T O D E L T E S O R I E R E

MISSIONE, PROGRAMMA, TITOLO			DENOMINAZIONE	RESIDUI PASSIVI AL 1/1/2021 (RS)	PAGAMENTI IN C/RESIDUI (PR)
MISSIONE, PROGRAMMA, TITOLO			DENOMINAZIONE	PREVISIONI DEFINITIVE DI COMPETENZA (CP)	PAGAMENTI IN C/COMPETENZA (PC)
MISSIONE, PROGRAMMA, TITOLO			DENOMINAZIONE	PREVISIONI DEFINITIVE DI CASSA (CS)	TOTALE PAGAMENTI (TP)
0103	PROGRAMMA 03		GESTIONE ECONOMICA, FINANZIARIA, PROGRAMMAZIONE, PROVVEDITORATO		
	TITOLO	1	SPESE CORRENTI	RS 0,00 CP 0,00 CS 0,00	PR 5.332.593,09 PC 33.346.722,36 TP 38.679.315,45
	TITOLO	2	SPESE IN CONTO CAPITALE	RS 0,00 CP 0,00 CS 0,00	PR 110.244,66 PC 1.420.167,44 TP 1.530.412,10
	TITOLO	3	SPESE PER INCREMENTO ATTIVITA' FINANZIARIE	RS 0,00 CP 0,00 CS 0,00	PR 0,00 PC 25.796.381,09 TP 25.796.381,09
	TOTALE PROGRAMMA 03		GESTIONE ECONOMICA, FINANZIARIA, PROGRAMMAZIONE, PROVVEDITORATO	RS 0,00 CP 0,00 CS 0,00	PR 5.442.837,75 PC 60.563.270,89 TP 66.006.108,64
0104	PROGRAMMA 04		GESTIONE DELLE ENTRATE TRIBUTARIE E SERVIZI FISCALI		
	TITOLO	1	SPESE CORRENTI	RS 0,00 CP 0,00 CS 0,00	PR 2.275.663,51 PC 6.481.479,98 TP 8.757.143,49
	TOTALE PROGRAMMA 04		GESTIONE DELLE ENTRATE TRIBUTARIE E SERVIZI FISCALI	RS 0,00 CP 0,00 CS 0,00	PR 2.275.663,51 PC 6.481.479,98 TP 8.757.143,49

R E N D I C O N T O D E L T E S O R I E R E

MISSIONE, PROGRAMMA, TITOLO			DENOMINAZIONE	RESIDUI PASSIVI AL 1/1/2021 (RS)	PAGAMENTI IN C/RESIDUI (PR)	PREVISIONI DEFINITIVE DI COMPETENZA (CP)	PAGAMENTI IN C/COMPETENZA (PC)	PREVISIONI DEFINITIVE DI CASSA (CS)	TOTALE PAGAMENTI (TP)
0105 PROGRAMMA 05			GESTIONE DEI BENI DEMANIALI E PATRIMONIALI						
	TITOLO	1	SPESE CORRENTI	RS 0,00	PR 3.782.388,15	CP 0,00	PC 14.654.408,60	CS 0,00	TP 18.436.796,75
	TITOLO	2	SPESE IN CONTO CAPITALE	RS 0,00	PR 467.343,00	CP 0,00	PC 20.617.769,41	CS 0,00	TP 21.085.112,41
TOTALE PROGRAMMA 05			GESTIONE DEI BENI DEMANIALI E PATRIMONIALI	RS 0,00	PR 4.249.731,15	CP 0,00	PC 35.272.178,01	CS 0,00	TP 39.521.909,16
0106 PROGRAMMA 06			UFFICIO TECNICO						
	TITOLO	1	SPESE CORRENTI	RS 0,00	PR 1.676.859,08	CP 0,00	PC 19.393.379,06	CS 0,00	TP 21.070.238,14
	TITOLO	2	SPESE IN CONTO CAPITALE	RS 0,00	PR 385.169,94	CP 0,00	PC 4.316.278,76	CS 0,00	TP 4.701.448,70
TOTALE PROGRAMMA 06			UFFICIO TECNICO	RS 0,00	PR 2.062.029,02	CP 0,00	PC 23.709.657,82	CS 0,00	TP 25.771.686,84

R E N D I C O N T O D E L T E S O R I E R E

MISSIONE, PROGRAMMA, TITOLO			DENOMINAZIONE	RESIDUI PASSIVI AL 1/1/2021 (RS)	PAGAMENTI IN C/RESIDUI (PR)	PREVISIONI DEFINITIVE DI COMPETENZA (CP)	PAGAMENTI IN C/COMPETENZA (PC)	PREVISIONI DEFINITIVE DI CASSA (CS)	TOTALE PAGAMENTI (TP)
0107 PROGRAMMA 07			ELEZIONI E CONSULTAZIONI POPOLARI - ANAGRAFE E STATO CIVILE						
TITOLO 1			SPESE CORRENTI	RS 0,00	PR 795.199,45	CP 0,00	PC 7.071.284,89	CS 0,00	TP 7.866.484,34
TITOLO 2			SPESE IN CONTO CAPITALE	RS 0,00	PR 0,00	CP 0,00	PC 6.275,20	CS 0,00	TP 6.275,20
TOTALE PROGRAMMA 07			ELEZIONI E CONSULTAZIONI POPOLARI - ANAGRAFE E STATO CIVILE	RS 0,00	PR 795.199,45	CP 0,00	PC 7.077.560,09	CS 0,00	TP 7.872.759,54
0108 PROGRAMMA 08			STATISTICA E SISTEMI INFORMATIVI						
TITOLO 1			SPESE CORRENTI	RS 0,00	PR 1.783.878,41	CP 0,00	PC 7.546.202,85	CS 0,00	TP 9.330.081,26
TITOLO 2			SPESE IN CONTO CAPITALE	RS 0,00	PR 135.133,99	CP 0,00	PC 2.690.527,97	CS 0,00	TP 2.825.661,96
TOTALE PROGRAMMA 08			STATISTICA E SISTEMI INFORMATIVI	RS 0,00	PR 1.919.012,40	CP 0,00	PC 10.236.730,82	CS 0,00	TP 12.155.743,22

R E N D I C O N T O D E L T E S O R I E R E

MISSIONE, PROGRAMMA, TITOLO		DENOMINAZIONE	RESIDUI PASSIVI AL 1/1/2021 (RS)	PAGAMENTI IN C/RESIDUI (PR)
			PREVISIONI DEFINITIVE DI COMPETENZA (CP)	PAGAMENTI IN C/COMPETENZA (PC)
			PREVISIONI DEFINITIVE DI CASSA (CS)	TOTALE PAGAMENTI (TP)
I 0110	PROGRAMMA 10	RISORSE UMANE		
I	TITOLO	1 SPESE CORRENTI	RS 0,00 CP 0,00 CS 0,00	PR 1.696.908,27 PC 29.332.051,84 TP 31.028.960,11
I	TOTALE PROGRAMMA 10	RISORSE UMANE	RS 0,00 CP 0,00 CS 0,00	PR 1.696.908,27 PC 29.332.051,84 TP 31.028.960,11
I 0111	PROGRAMMA 11	ALTRI SERVIZI GENERALI		
I	TITOLO	1 SPESE CORRENTI	RS 0,00 CP 0,00 CS 0,00	PR 517.362,18 PC 1.835.318,65 TP 2.352.680,83
I	TOTALE PROGRAMMA 11	ALTRI SERVIZI GENERALI	RS 0,00 CP 0,00 CS 0,00	PR 517.362,18 PC 1.835.318,65 TP 2.352.680,83
I	TOTALE MISSIONE 01	SERVIZI ISTITUZIONALI, GENERALI E DI GESTIONE	RS 0,00 CP 0,00 CS 0,00	PR 20.359.968,31 PC 189.201.804,91 TP 209.561.773,22

R E N D I C O N T O D E L T E S O R I E R E

MISSIONE, PROGRAMMA, TITOLO			DENOMINAZIONE	RESIDUI PASSIVI AL 1/1/2021 (RS)	PAGAMENTI IN C/RESIDUI (PR)	PREVISIONI DEFINITIVE DI COMPETENZA (CP)	PAGAMENTI IN C/COMPETENZA (PC)	PREVISIONI DEFINITIVE DI CASSA (CS)	TOTALE PAGAMENTI (TP)
MISSIONE 02			GIUSTIZIA						
0201 PROGRAMMA 01			UFFICI GIUDIZIARI						
TITOLO 1			SPESE CORRENTI	RS 0,00	PR 0,00	CP 0,00	PC 29.449,10	CS 0,00	TP 29.449,10
TITOLO 2			SPESE IN CONTO CAPITALE	RS 0,00	PR 0,00	CP 0,00	PC 19.712,53	CS 0,00	TP 19.712,53
TOTALE PROGRAMMA 01			UFFICI GIUDIZIARI	RS 0,00	PR 0,00	CP 0,00	PC 49.161,63	CS 0,00	TP 49.161,63
TOTALE MISSIONE 02			GIUSTIZIA	RS 0,00	PR 0,00	CP 0,00	PC 49.161,63	CS 0,00	TP 49.161,63
MISSIONE 03			ORDINE PUBBLICO E SICUREZZA						
0301 PROGRAMMA 01			POLIZIA LOCALE E AMMINISTRATIVA						
TITOLO 1			SPESE CORRENTI	RS 0,00	PR 7.409.119,90	CP 0,00	PC 48.860.905,90	CS 0,00	TP 56.270.025,80
TITOLO 2			SPESE IN CONTO CAPITALE	RS 0,00	PR 188.930,96	CP 0,00	PC 934.554,00	CS 0,00	TP 1.123.484,96

R E N D I C O N T O D E L T E S O R I E R E

MISSIONE, PROGRAMMA, TITOLO		DENOMINAZIONE	RESIDUI PASSIVI AL 1/1/2021 (RS)	PAGAMENTI IN C/RESIDUI (PR)
			PREVISIONI DEFINITIVE DI COMPETENZA (CP)	PAGAMENTI IN C/COMPETENZA (PC)
			PREVISIONI DEFINITIVE DI CASSA (CS)	TOTALE PAGAMENTI (TP)
I	TOTALE PROGRAMMA 01	POLIZIA LOCALE E AMMINISTRATIVA	RS 0,00 CP 0,00 CS 0,00	PR 7.598.050,86 PC 49.795.459,90 TP 57.393.510,76
I	0302 PROGRAMMA 02	SISTEMA INTEGRATO DI SICUREZZA URBANA		
I	TITOLO 1	SPESE CORRENTI	RS 0,00 CP 0,00 CS 0,00	PR 162.309,19 PC 366.076,46 TP 528.385,65
I	TITOLO 2	SPESE IN CONTO CAPITALE	RS 0,00 CP 0,00 CS 0,00	PR 152.258,12 PC 531.163,42 TP 683.421,54
I	TOTALE PROGRAMMA 02	SISTEMA INTEGRATO DI SICUREZZA URBANA	RS 0,00 CP 0,00 CS 0,00	PR 314.567,31 PC 897.239,88 TP 1.211.807,19
I	TOTALE MISSIONE 03	ORDINE PUBBLICO E SICUREZZA	RS 0,00 CP 0,00 CS 0,00	PR 7.912.618,17 PC 50.692.699,78 TP 58.605.317,95
I	MISSIONE 04	ISTRUZIONE E DIRITTO ALLO STUDIO		

R E N D I C O N T O D E L T E S O R I E R E

MISSIONE, PROGRAMMA, TITOLO			DENOMINAZIONE	RESIDUI PASSIVI AL 1/1/2021 (RS)	PAGAMENTI IN C/RESIDUI (PR)
MISSIONE, PROGRAMMA, TITOLO			DENOMINAZIONE	PREVISIONI DEFINITIVE DI COMPETENZA (CP)	PAGAMENTI IN C/COMPETENZA (PC)
MISSIONE, PROGRAMMA, TITOLO			DENOMINAZIONE	PREVISIONI DEFINITIVE DI CASSA (CS)	TOTALE PAGAMENTI (TP)
I 0401	PROGRAMMA 01		ISTRUZIONE PRESCOLASTICA		
	TITOLO 1		SPESE CORRENTI	RS 0,00 CP 0,00 CS 0,00	PR 2.059.739,83 PC 23.720.585,47 TP 25.780.325,30
	TITOLO 2		SPESE IN CONTO CAPITALE	RS 0,00 CP 0,00 CS 0,00	PR 1.180,00 PC 128.602,93 TP 129.782,93
	TOTALE PROGRAMMA 01		ISTRUZIONE PRESCOLASTICA	RS 0,00 CP 0,00 CS 0,00	PR 2.060.919,83 PC 23.849.188,40 TP 25.910.108,23
I 0402	PROGRAMMA 02		ALTRI ORDINI DI ISTRUZIONE		
	TITOLO 1		SPESE CORRENTI	RS 0,00 CP 0,00 CS 0,00	PR 1.120.101,09 PC 8.666.092,93 TP 9.786.194,02
	TITOLO 2		SPESE IN CONTO CAPITALE	RS 0,00 CP 0,00 CS 0,00	PR 267.543,66 PC 1.090.128,82 TP 1.357.672,48
	TOTALE PROGRAMMA 02		ALTRI ORDINI DI ISTRUZIONE	RS 0,00 CP 0,00 CS 0,00	PR 1.387.644,75 PC 9.756.221,75 TP 11.143.866,50

R E N D I C O N T O D E L T E S O R I E R E

MISSIONE, PROGRAMMA, TITOLO			DENOMINAZIONE	RESIDUI PASSIVI AL 1/1/2021 (RS)	PAGAMENTI IN C/RESIDUI (PR)	PREVISIONI DEFINITIVE DI COMPETENZA (CP)	PAGAMENTI IN C/COMPETENZA (PC)	PREVISIONI DEFINITIVE DI CASSA (CS)	TOTALE PAGAMENTI (TP)
0406 PROGRAMMA 06			SERVIZI AUSILIARI ALLB ISTRUZIONE						
	TITOLO	1	SPESE CORRENTI	RS 0,00	PR 7.632.867,13	CP 0,00	PC 20.020.265,77	CS 0,00	TP 27.653.132,90
	TITOLO	2	SPESE IN CONTO CAPITALE	RS 0,00	PR 140.599,66	CP 0,00	PC 1.447.928,91	CS 0,00	TP 1.588.528,57
TOTALE PROGRAMMA 06			SERVIZI AUSILIARI ALLB ISTRUZIONE	RS 0,00	PR 7.773.466,79	CP 0,00	PC 21.468.194,68	CS 0,00	TP 29.241.661,47
0407 PROGRAMMA 07			DIRITTO ALLO STUDIO						
	TITOLO	1	SPESE CORRENTI	RS 0,00	PR 395.764,32	CP 0,00	PC 1.343.899,44	CS 0,00	TP 1.739.663,76
TOTALE PROGRAMMA 07			DIRITTO ALLO STUDIO	RS 0,00	PR 395.764,32	CP 0,00	PC 1.343.899,44	CS 0,00	TP 1.739.663,76
TOTALE MISSIONE 04			ISTRUZIONE E DIRITTO ALLO STUDIO	RS 0,00	PR 11.617.795,69	CP 0,00	PC 56.417.504,27	CS 0,00	TP 68.035.299,96

R E N D I C O N T O D E L T E S O R I E R E

MISSIONE, PROGRAMMA, TITOLO			DENOMINAZIONE	RESIDUI PASSIVI AL 1/1/2021 (RS)	PAGAMENTI IN C/RESIDUI (PR)	PREVISIONI DEFINITIVE DI COMPETENZA (CP)	PAGAMENTI IN C/COMPETENZA (PC)	PREVISIONI DEFINITIVE DI CASSA (CS)	TOTALE PAGAMENTI (TP)
MISSIONE 05			TUTELA E VALORIZZAZIONE DEI BENI E ATTIVITA' CULTURALI						
0502 PROGRAMMA 02			ATTIVITA' CULTURALI E INTERVENTI DIVERSI NEL SETTORE CULTURALE						
TITOLO 1			SPESE CORRENTI	RS 0,00 CP 0,00 CS 0,00	PR 3.322.983,19 PC 25.024.796,80 TP 28.347.779,99				
TITOLO 2			SPESE IN CONTO CAPITALE	RS 0,00 CP 0,00 CS 0,00	PR 149.097,33 PC 4.984.388,61 TP 5.133.485,94				
TOTALE PROGRAMMA 02			ATTIVITA' CULTURALI E INTERVENTI DIVERSI NEL SETTORE CULTURALE	RS 0,00 CP 0,00 CS 0,00	PR 3.472.080,52 PC 30.009.185,41 TP 33.481.265,93				
TOTALE MISSIONE 05			TUTELA E VALORIZZAZIONE DEI BENI E ATTIVITA' CULTURALI	RS 0,00 CP 0,00 CS 0,00	PR 3.472.080,52 PC 30.009.185,41 TP 33.481.265,93				
MISSIONE 06			POLITICHE GIOVANILI, SPORT E TEMPO LIBERO						
0601 PROGRAMMA 01			SPORT E TEMPO LIBERO						
TITOLO 1			SPESE CORRENTI	RS 0,00 CP 0,00 CS 0,00	PR 1.074.082,78 PC 2.511.446,42 TP 3.585.529,20				

R E N D I C O N T O D E L T E S O R I E R E

MISSIONE, PROGRAMMA, TITOLO		DENOMINAZIONE	RESIDUI PASSIVI AL 1/1/2021 (RS)	PAGAMENTI IN C/RESIDUI (PR)
			PREVISIONI DEFINITIVE DI COMPETENZA (CP)	PAGAMENTI IN C/COMPETENZA (PC)
			PREVISIONI DEFINITIVE DI CASSA (CS)	TOTALE PAGAMENTI (TP)
TITOLO 2		SPESE IN CONTO CAPITALE	RS 0,00	PR 378.579,12
			CP 0,00	PC 4.269.399,95
			CS 0,00	TP 4.647.979,07
TOTALE PROGRAMMA 01		SPORT E TEMPO LIBERO	RS 0,00	PR 1.452.661,90
			CP 0,00	PC 6.780.846,37
			CS 0,00	TP 8.233.508,27
0602 PROGRAMMA 02		GIOVANI		
TITOLO 1		SPESE CORRENTI	RS 0,00	PR 39.830,28
			CP 0,00	PC 78.212,58
			CS 0,00	TP 118.042,86
TOTALE PROGRAMMA 02		GIOVANI	RS 0,00	PR 39.830,28
			CP 0,00	PC 78.212,58
			CS 0,00	TP 118.042,86
TOTALE MISSIONE 06		POLITICHE GIOVANILI, SPORT E TEMPO LIBERO	RS 0,00	PR 1.492.492,18
			CP 0,00	PC 6.859.058,95
			CS 0,00	TP 8.351.551,13
MISSIONE 07		TURISMO		

R E N D I C O N T O D E L T E S O R I E R E

MISSIONE, PROGRAMMA, TITOLO			DENOMINAZIONE	RESIDUI PASSIVI AL 1/1/2021 (RS)	PAGAMENTI IN C/RESIDUI (PR)	PREVISIONI DEFINITIVE DI COMPETENZA (CP)	PAGAMENTI IN C/COMPETENZA (PC)	PREVISIONI DEFINITIVE DI CASSA (CS)	TOTALE PAGAMENTI (TP)
I 0701 PROGRAMMA 01			SVILUPPO E VALORIZZAZIONE DEL TURISMO						
	TITOLO	1	SPESE CORRENTI	RS 0,00	PR 2.083.273,02	CP 0,00	PC 7.984.578,49	CS 0,00	TP 10.067.851,51
	TITOLO	2	SPESE IN CONTO CAPITALE	RS 0,00	PR 0,00	CP 0,00	PC 150.000,00	CS 0,00	TP 150.000,00
I TOTALE PROGRAMMA 01			SVILUPPO E VALORIZZAZIONE DEL TURISMO	RS 0,00	PR 2.083.273,02	CP 0,00	PC 8.134.578,49	CS 0,00	TP 10.217.851,51
I TOTALE MISSIONE 07			TURISMO	RS 0,00	PR 2.083.273,02	CP 0,00	PC 8.134.578,49	CS 0,00	TP 10.217.851,51
I MISSIONE 08			ASSETTO DEL TERRITORIO ED EDILIZIA ABITATIVA						
I 0801 PROGRAMMA 01			URBANISTICA ASSETTO DEL TERRITORIO						
	TITOLO	1	SPESE CORRENTI	RS 0,00	PR 248.700,27	CP 0,00	PC 1.834.522,62	CS 0,00	TP 2.083.222,89
	TITOLO	2	SPESE IN CONTO CAPITALE	RS 0,00	PR 267.741,61	CP 0,00	PC 2.514.154,33	CS 0,00	TP 2.781.895,94

R E N D I C O N T O D E L T E S O R I E R E

MISSIONE, PROGRAMMA, TITOLO		DENOMINAZIONE	RESIDUI PASSIVI AL 1/1/2021 (RS)	PAGAMENTI IN C/RESIDUI (PR)
			PREVISIONI DEFINITIVE DI COMPETENZA (CP)	PAGAMENTI IN C/COMPETENZA (PC)
			PREVISIONI DEFINITIVE DI CASSA (CS)	TOTALE PAGAMENTI (TP)
TOTALE PROGRAMMA 01		URBANISTICA ASSETTO DEL TERRITORIO	RS 0,00 CP 0,00 CS 0,00	PR 516.441,88 PC 4.348.676,95 TP 4.865.118,83
0802 PROGRAMMA 02		EDILIZIA RESIDENZIALE PUBBLICA E LOCALE E PIANI DI EDILIZIA ECONOMICO-POPOLARE		
TITOLO 1		SPESE CORRENTI	RS 0,00 CP 0,00 CS 0,00	PR 0,00 PC 1.840,00 TP 1.840,00
TITOLO 2		SPESE IN CONTO CAPITALE	RS 0,00 CP 0,00 CS 0,00	PR 1.537.103,28 PC 7.035.508,21 TP 8.572.611,49
TOTALE PROGRAMMA 02		EDILIZIA RESIDENZIALE PUBBLICA E LOCALE E PIANI DI EDILIZIA ECONOMICO-POPOLARE	RS 0,00 CP 0,00 CS 0,00	PR 1.537.103,28 PC 7.037.348,21 TP 8.574.451,49
TOTALE MISSIONE 08		ASSETTO DEL TERRITORIO ED EDILIZIA ABITATIVA	RS 0,00 CP 0,00 CS 0,00	PR 2.053.545,16 PC 11.386.025,16 TP 13.439.570,32
MISSIONE 09		SVILUPPO SOSTENIBILE E TUTELA DEL TERRITORIO E DELL'AMBIENTE		

R E N D I C O N T O D E L T E S O R I E R E

MISSIONE, PROGRAMMA, TITOLO			DENOMINAZIONE	RESIDUI PASSIVI AL 1/1/2021 (RS)	PAGAMENTI IN C/RESIDUI (PR)	PREVISIONI DEFINITIVE DI COMPETENZA (CP)	PAGAMENTI IN C/COMPETENZA (PC)	PREVISIONI DEFINITIVE DI CASSA (CS)	TOTALE PAGAMENTI (TP)
0901 PROGRAMMA 01			DIFESA DEL SUOLO						
	TITOLO	1	SPESE CORRENTI	RS 0,00	PR 1.373.810,36	CP 0,00	PC 5.415.151,84	CS 0,00	TP 6.788.962,20
	TITOLO	2	SPESE IN CONTO CAPITALE	RS 0,00	PR 5.903.081,92	CP 0,00	PC 40.540.135,20	CS 0,00	TP 46.443.217,12
	TITOLO	3	SPESE PER INCREMENTO ATTIVITA' FINANZIARIE	RS 0,00	PR 725.507,19	CP 0,00	PC 0,00	CS 0,00	TP 725.507,19
TOTALE PROGRAMMA 01			DIFESA DEL SUOLO	RS 0,00	PR 8.002.399,47	CP 0,00	PC 45.955.287,04	CS 0,00	TP 53.957.686,51
0902 PROGRAMMA 02			TUTELA, VALORIZZAZIONE E RECUPERO AMBIENTALE						
	TITOLO	1	SPESE CORRENTI	RS 0,00	PR 311.038,80	CP 0,00	PC 7.944.943,38	CS 0,00	TP 8.255.982,18
	TITOLO	2	SPESE IN CONTO CAPITALE	RS 0,00	PR 3.735.993,66	CP 0,00	PC 2.527.568,54	CS 0,00	TP 6.263.562,20

R E N D I C O N T O D E L T E S O R I E R E

MISSIONE, PROGRAMMA, TITOLO		DENOMINAZIONE	RESIDUI PASSIVI AL 1/1/2021 (RS)	PREVISIONI DEFINITIVE DI COMPETENZA (CP)	PREVISIONI DEFINITIVE DI CASSA (CS)	PAGAMENTI IN C/RESIDUI (PR)	PAGAMENTI IN C/COMPETENZA (PC)	TOTALE PAGAMENTI (TP)
TOTALE PROGRAMMA 02		TUTELA, VALORIZZAZIONE E RECUPERO AMBIENTALE	RS 0,00	CP 0,00	CS 0,00	PR 4.047.032,46	PC 10.472.511,92	TP 14.519.544,38
0903 PROGRAMMA 03		RIFIUTI						
TITOLO 1		SPESE CORRENTI	RS 0,00	CP 0,00	CS 0,00	PR 16.029.852,62	PC 163.369.839,08	TP 179.399.691,70
TOTALE PROGRAMMA 03		RIFIUTI	RS 0,00	CP 0,00	CS 0,00	PR 16.029.852,62	PC 163.369.839,08	TP 179.399.691,70
0908 PROGRAMMA 08		QUALITA' DELL'ARIA E RIDUZIONE DELL'INQUINAMENTO						
TITOLO 1		SPESE CORRENTI	RS 0,00	CP 0,00	CS 0,00	PR 627.116,44	PC 1.505.612,85	TP 2.132.729,29
TOTALE PROGRAMMA 08		QUALITA' DELL'ARIA E RIDUZIONE DELL'INQUINAMENTO	RS 0,00	CP 0,00	CS 0,00	PR 627.116,44	PC 1.505.612,85	TP 2.132.729,29
TOTALE MISSIONE 09		SVILUPPO SOSTENIBILE E TUTELA DEL TERRITORIO E DELL'AMBIENTE	RS 0,00	CP 0,00	CS 0,00	PR 28.706.400,99	PC 221.303.250,89	TP 250.009.651,88

R E N D I C O N T O D E L T E S O R I E R E

MISSIONE, PROGRAMMA, TITOLO			DENOMINAZIONE	RESIDUI PASSIVI AL 1/1/2021 (RS)	PAGAMENTI IN C/RESIDUI (PR)	PREVISIONI DEFINITIVE DI COMPETENZA (CP)	PAGAMENTI IN C/COMPETENZA (PC)	PREVISIONI DEFINITIVE DI CASSA (CS)	TOTALE PAGAMENTI (TP)
MISSIONE 10			TRASPORTI E DIRITTO ALLA MOBILITA'						
1002 PROGRAMMA 02			TRASPORTO PUBBLICO LOCALE						
TITOLO 1			SPESE CORRENTI	RS 0,00	PR 3.973.515,32	CP 0,00	PC 32.696.283,01	CS 0,00	TP 36.669.798,33
TITOLO 2			SPESE IN CONTO CAPITALE	RS 0,00	PR 3.249.062,99	CP 0,00	PC 25.751.469,42	CS 0,00	TP 29.000.532,41
TOTALE PROGRAMMA 02			TRASPORTO PUBBLICO LOCALE	RS 0,00	PR 7.222.578,31	CP 0,00	PC 58.447.752,43	CS 0,00	TP 65.670.330,74
1005 PROGRAMMA 05			VIABILITA' E INFRASTRUTTURE STRADALI						
TITOLO 1			SPESE CORRENTI	RS 0,00	PR 3.121.286,18	CP 0,00	PC 32.840.554,05	CS 0,00	TP 35.961.840,23
TITOLO 2			SPESE IN CONTO CAPITALE	RS 0,00	PR 12.100.268,76	CP 0,00	PC 36.992.579,97	CS 0,00	TP 49.092.848,73
TOTALE PROGRAMMA 05			VIABILITA' E INFRASTRUTTURE STRADALI	RS 0,00	PR 15.221.554,94	CP 0,00	PC 69.833.134,02	CS 0,00	TP 85.054.688,96

R E N D I C O N T O D E L T E S O R I E R E

MISSIONE, PROGRAMMA, TITOLO		DENOMINAZIONE	RESIDUI PASSIVI AL 1/1/2021 (RS)	PAGAMENTI IN C/RESIDUI (PR)
			PREVISIONI DEFINITIVE DI COMPETENZA (CP)	PAGAMENTI IN C/COMPETENZA (PC)
			PREVISIONI DEFINITIVE DI CASSA (CS)	TOTALE PAGAMENTI (TP)
TOTALE MISSIONE 10		TRASPORTI E DIRITTO ALLA MOBILITA'	RS 0,00 CP 0,00 CS 0,00	PR 22.444.133,25 PC 128.280.886,45 TP 150.725.019,70
MISSIONE 11		SOCCORSO CIVILE		
1101 PROGRAMMA 01		SISTEMA DI PROTEZIONE CIVILE		
TITOLO 1		SPESE CORRENTI	RS 0,00 CP 0,00 CS 0,00	PR 1.750.697,74 PC 2.566.577,77 TP 4.317.275,51
TITOLO 2		SPESE IN CONTO CAPITALE	RS 0,00 CP 0,00 CS 0,00	PR 31.659,00 PC 197.908,40 TP 229.567,40
TOTALE PROGRAMMA 01		SISTEMA DI PROTEZIONE CIVILE	RS 0,00 CP 0,00 CS 0,00	PR 1.782.356,74 PC 2.764.486,17 TP 4.546.842,91
TOTALE MISSIONE 11		SOCCORSO CIVILE	RS 0,00 CP 0,00 CS 0,00	PR 1.782.356,74 PC 2.764.486,17 TP 4.546.842,91

R E N D I C O N T O D E L T E S O R I E R E

MISSIONE, PROGRAMMA, TITOLO			DENOMINAZIONE	RESIDUI PASSIVI AL 1/1/2021 (RS)	PAGAMENTI IN C/RESIDUI (PR)	PREVISIONI DEFINITIVE DI COMPETENZA (CP)	PAGAMENTI IN C/COMPETENZA (PC)	PREVISIONI DEFINITIVE DI CASSA (CS)	TOTALE PAGAMENTI (TP)
MISSIONE 12			DIRITTI SOCIALI, POLITICHE SOCIALI E FAMIGLIA						
1201 PROGRAMMA 01			INTERVENTI PER L'INFANZIA E I MINORI E PER ASILI NIDO						
TITOLO 1			SPESE CORRENTI	RS 0,00	PR 6.642.368,53	CP 0,00	PC 42.889.917,13	CS 0,00	TP 49.532.285,66
TITOLO 2			SPESE IN CONTO CAPITALE	RS 0,00	PR 0,00	CP 0,00	PC 26.210,48	CS 0,00	TP 26.210,48
TOTALE PROGRAMMA 01			INTERVENTI PER L'INFANZIA E I MINORI E PER ASILI NIDO	RS 0,00	PR 6.642.368,53	CP 0,00	PC 42.916.127,61	CS 0,00	TP 49.558.496,14
1202 PROGRAMMA 02			INTERVENTI PER LA DISABILITA'						
TITOLO 1			SPESE CORRENTI	RS 0,00	PR 1.420.762,01	CP 0,00	PC 3.608.631,93	CS 0,00	TP 5.029.393,94
TOTALE PROGRAMMA 02			INTERVENTI PER LA DISABILITA'	RS 0,00	PR 1.420.762,01	CP 0,00	PC 3.608.631,93	CS 0,00	TP 5.029.393,94

R E N D I C O N T O D E L T E S O R I E R E

MISSIONE, PROGRAMMA, TITOLO			DENOMINAZIONE	RESIDUI PASSIVI AL 1/1/2021 (RS)	PAGAMENTI IN C/RESIDUI (PR)	PREVISIONI DEFINITIVE DI COMPETENZA (CP)	PAGAMENTI IN C/COMPETENZA (PC)	PREVISIONI DEFINITIVE DI CASSA (CS)	TOTALE PAGAMENTI (TP)
I 1203	PROGRAMMA 03		INTERVENTI PER GLI ANZIANI						
	TITOLO	1	SPESE CORRENTI	RS	0,00	PR	958.479,16	CP	6.721.802,66
				CS	0,00	TP	7.680.281,82		
	TOTALE PROGRAMMA 03		INTERVENTI PER GLI ANZIANI	RS	0,00	PR	958.479,16	CP	6.721.802,66
				CS	0,00	TP	7.680.281,82		
I 1204	PROGRAMMA 04		INTERVENTI PER SOGGETTI A RISCHIO DI ESCLUSIONE SOCIALE						
	TITOLO	1	SPESE CORRENTI	RS	0,00	PR	8.615.363,06	CP	20.167.955,36
				CS	0,00	TP	28.783.318,42		
	TOTALE PROGRAMMA 04		INTERVENTI PER SOGGETTI A RISCHIO DI ESCLUSIONE SOCIALE	RS	0,00	PR	8.615.363,06	CP	20.167.955,36
				CS	0,00	TP	28.783.318,42		
I 1206	PROGRAMMA 06		INTERVENTI PER IL DIRITTO ALLA CASA						
	TITOLO	1	SPESE CORRENTI	RS	0,00	PR	15.341.911,87	CP	17.097.421,19
				CS	0,00	TP	32.439.333,06		
	TITOLO	2	SPESE IN CONTO CAPITALE	RS	0,00	PR	5.000,00	CP	249.047,28
				CS	0,00	TP	254.047,28		

R E N D I C O N T O D E L T E S O R I E R E

MISSIONE, PROGRAMMA, TITOLO		DENOMINAZIONE	RESIDUI PASSIVI AL 1/1/2021 (RS)	PAGAMENTI IN C/RESIDUI (PR)
			PREVISIONI DEFINITIVE DI COMPETENZA (CP)	PAGAMENTI IN C/COMPETENZA (PC)
			PREVISIONI DEFINITIVE DI CASSA (CS)	TOTALE PAGAMENTI (TP)
TOTALE PROGRAMMA 06		INTERVENTI PER IL DIRITTO ALLA CASA	RS 0,00 CP 0,00 CS 0,00	PR 15.346.911,87 PC 17.346.468,47 TP 32.693.380,34
1207 PROGRAMMA 07		PROGRAMMAZIONE E GOVERNO DELLA RETE DEI SERVIZI SOCIOSANITARI E SOCIALI		
TITOLO 1		SPESE CORRENTI	RS 0,00 CP 0,00 CS 0,00	PR 99.380,05 PC 1.466.396,04 TP 1.565.776,09
TOTALE PROGRAMMA 07		PROGRAMMAZIONE E GOVERNO DELLA RETE DEI SERVIZI SOCIOSANITARI E SOCIALI	RS 0,00 CP 0,00 CS 0,00	PR 99.380,05 PC 1.466.396,04 TP 1.565.776,09
1209 PROGRAMMA 09		SERVIZIO NECROSCOPICO E CIMITERIALE		
TITOLO 1		SPESE CORRENTI	RS 0,00 CP 0,00 CS 0,00	PR 742.174,28 PC 3.094.537,45 TP 3.836.711,73
TITOLO 2		SPESE IN CONTO CAPITALE	RS 0,00 CP 0,00 CS 0,00	PR 502.885,17 PC 1.149.144,39 TP 1.652.029,56
TOTALE PROGRAMMA 09		SERVIZIO NECROSCOPICO E CIMITERIALE	RS 0,00 CP 0,00 CS 0,00	PR 1.245.059,45 PC 4.243.681,84 TP 5.488.741,29

R E N D I C O N T O D E L T E S O R I E R E

MISSIONE, PROGRAMMA, TITOLO		DENOMINAZIONE	RESIDUI PASSIVI AL 1/1/2021 (RS)	PAGAMENTI IN C/RESIDUI (PR)
			PREVISIONI DEFINITIVE DI COMPETENZA (CP)	PAGAMENTI IN C/COMPETENZA (PC)
			PREVISIONI DEFINITIVE DI CASSA (CS)	TOTALE PAGAMENTI (TP)
TOTALE MISSIONE 12		DIRITTI SOCIALI, POLITICHE SOCIALI E FAMIGLIA	RS 0,00 CP 0,00 CS 0,00	PR 34.328.324,13 PC 96.471.063,91 TP 130.799.388,04
MISSIONE 13		TUTELA DELLA SALUTE		
1307 PROGRAMMA 07		ULTERIORI SPESE IN MATERIA SANITARIA		
TITOLO 1		SPESE CORRENTI	RS 0,00 CP 0,00 CS 0,00	PR 139.059,47 PC 550.101,08 TP 689.160,55
TITOLO 2		SPESE IN CONTO CAPITALE	RS 0,00 CP 0,00 CS 0,00	PR 0,00 PC 666,89 TP 666,89
TOTALE PROGRAMMA 07		ULTERIORI SPESE IN MATERIA SANITARIA	RS 0,00 CP 0,00 CS 0,00	PR 139.059,47 PC 550.767,97 TP 689.827,44
TOTALE MISSIONE 13		TUTELA DELLA SALUTE	RS 0,00 CP 0,00 CS 0,00	PR 139.059,47 PC 550.767,97 TP 689.827,44

R E N D I C O N T O D E L T E S O R I E R E

MISSIONE, PROGRAMMA, TITOLO			DENOMINAZIONE	RESIDUI PASSIVI AL 1/1/2021 (RS)	PAGAMENTI IN C/RESIDUI (PR)	PREVISIONI DEFINITIVE DI COMPETENZA (CP)	PAGAMENTI IN C/COMPETENZA (PC)	PREVISIONI DEFINITIVE DI CASSA (CS)	TOTALE PAGAMENTI (TP)
MISSIONE 14			SVILUPPO ECONOMICO E COMPETITIVITA'						
1402 PROGRAMMA 02			COMMERCIO - RETI DISTRIBUTIVE - TUTELA DEI CONSUMATORI						
TITOLO 1			SPESE CORRENTI	RS 0,00 CP 0,00 CS 0,00	PR 1.205.290,60 PC 4.441.730,14 TP 5.647.020,74				
TITOLO 2			SPESE IN CONTO CAPITALE	RS 0,00 CP 0,00 CS 0,00	PR 43,56 PC 718.756,67 TP 718.800,23				
TOTALE PROGRAMMA 02			COMMERCIO - RETI DISTRIBUTIVE - TUTELA DEI CONSUMATORI	RS 0,00 CP 0,00 CS 0,00	PR 1.205.334,16 PC 5.160.486,81 TP 6.365.820,97				
1403 PROGRAMMA 03			RICERCA E INNOVAZIONE						
TITOLO 1			SPESE CORRENTI	RS 0,00 CP 0,00 CS 0,00	PR 120.964,60 PC 2.149.071,17 TP 2.270.035,77				
TITOLO 2			SPESE IN CONTO CAPITALE	RS 0,00 CP 0,00 CS 0,00	PR 58.463,40 PC 273.850,55 TP 332.313,95				
TOTALE PROGRAMMA 03			RICERCA E INNOVAZIONE	RS 0,00 CP 0,00 CS 0,00	PR 179.428,00 PC 2.422.921,72 TP 2.602.349,72				

R E N D I C O N T O D E L T E S O R I E R E

MISSIONE, PROGRAMMA, TITOLO		DENOMINAZIONE	RESIDUI PASSIVI AL 1/1/2021 (RS)	PAGAMENTI IN C/RESIDUI (PR)
MISSIONE, PROGRAMMA, TITOLO		DENOMINAZIONE	PREVISIONI DEFINITIVE DI COMPETENZA (CP)	PAGAMENTI IN C/COMPETENZA (PC)
MISSIONE, PROGRAMMA, TITOLO		DENOMINAZIONE	PREVISIONI DEFINITIVE DI CASSA (CS)	TOTALE PAGAMENTI (TP)
I 1404	PROGRAMMA 04	RETI E ALTRI SERVIZI DI PUBBLICA UTILITA'		
I	TITOLO 1	SPESE CORRENTI	RS 0,00 CP 0,00 CS 0,00	PR 150.464,78 PC 1.164.802,60 TP 1.315.267,38
I	TOTALE PROGRAMMA 04	RETI E ALTRI SERVIZI DI PUBBLICA UTILITA'	RS 0,00 CP 0,00 CS 0,00	PR 150.464,78 PC 1.164.802,60 TP 1.315.267,38
I	TOTALE MISSIONE 14	SVILUPPO ECONOMICO E COMPETITIVITA'	RS 0,00 CP 0,00 CS 0,00	PR 1.535.226,94 PC 8.748.211,13 TP 10.283.438,07
I	MISSIONE 15	POLITICHE PER IL LAVORO E LA FORMAZIONE PROFESSIONALE		
I 1503	PROGRAMMA 03	SOSTEGNO ALL'OCCUPAZIONE		
I	TITOLO 1	SPESE CORRENTI	RS 0,00 CP 0,00 CS 0,00	PR 147.194,93 PC 482.698,08 TP 629.893,01
I	TITOLO 2	SPESE IN CONTO CAPITALE	RS 0,00 CP 0,00 CS 0,00	PR 122.200,83 PC 162.622,79 TP 284.823,62
I	TOTALE PROGRAMMA 03	SOSTEGNO ALL'OCCUPAZIONE	RS 0,00 CP 0,00 CS 0,00	PR 269.395,76 PC 645.320,87 TP 914.716,63

R E N D I C O N T O D E L T E S O R I E R E

MISSIONE, PROGRAMMA, TITOLO		DENOMINAZIONE	RESIDUI PASSIVI AL 1/1/2021 (RS)	PAGAMENTI IN C/RESIDUI (PR)
			PREVISIONI DEFINITIVE DI COMPETENZA (CP)	PAGAMENTI IN C/COMPETENZA (PC)
			PREVISIONI DEFINITIVE DI CASSA (CS)	TOTALE PAGAMENTI (TP)
TOTALE MISSIONE 15		POLITICHE PER IL LAVORO E LA FORMAZIONE PROFESSIONALE	RS 0,00 CP 0,00 CS 0,00	PR 269.395,76 PC 645.320,87 TP 914.716,63
MISSIONE 17		ENERGIA E DIVERSIFICAZIONE DELLE FONTI ENERGETICHE		
1701 PROGRAMMA 01		FONTI ENERGETICHE		
TITOLO 1		SPESE CORRENTI	RS 0,00 CP 0,00 CS 0,00	PR 52.413,78 PC 665.905,30 TP 718.319,08
TITOLO 2		SPESE IN CONTO CAPITALE	RS 0,00 CP 0,00 CS 0,00	PR 138.253,22 PC 2.314.127,54 TP 2.452.380,76
TOTALE PROGRAMMA 01		FONTI ENERGETICHE	RS 0,00 CP 0,00 CS 0,00	PR 190.667,00 PC 2.980.032,84 TP 3.170.699,84
TOTALE MISSIONE 17		ENERGIA E DIVERSIFICAZIONE DELLE FONTI ENERGETICHE	RS 0,00 CP 0,00 CS 0,00	PR 190.667,00 PC 2.980.032,84 TP 3.170.699,84

R E N D I C O N T O D E L T E S O R I E R E

MISSIONE, PROGRAMMA, TITOLO		DENOMINAZIONE	RESIDUI PASSIVI AL 1/1/2021 (RS)	PAGAMENTI IN C/RESIDUI (PR)
MISSIONE, PROGRAMMA, TITOLO		DENOMINAZIONE	PREVISIONI DEFINITIVE DI COMPETENZA (CP)	PAGAMENTI IN C/COMPETENZA (PC)
MISSIONE, PROGRAMMA, TITOLO		DENOMINAZIONE	PREVISIONI DEFINITIVE DI CASSA (CS)	TOTALE PAGAMENTI (TP)
MISSIONE 50		DEBITO PUBBLICO		
5001	PROGRAMMA 01	QUOTA INTERESSI AMMORTAMENTO MUTUI E PRESTITI OBBLIGAZIONARI		
	TITOLO 1	SPESE CORRENTI	RS 0,00 CP 0,00 CS 0,00	PR 290,87 PC 2.962.984,48 TP 2.963.275,35
TOTALE PROGRAMMA 01		QUOTA INTERESSI AMMORTAMENTO MUTUI E PRESTITI OBBLIGAZIONARI	RS 0,00 CP 0,00 CS 0,00	PR 290,87 PC 2.962.984,48 TP 2.963.275,35
5002	PROGRAMMA 02	QUOTA CAPITALE AMMORTAMENTO MUTUI E PRESTITI OBBLIGAZIONARI		
	TITOLO 4	RIMBORSO PRESTITI	RS 0,00 CP 0,00 CS 0,00	PR 0,00 PC 60.651.581,99 TP 60.651.581,99
TOTALE PROGRAMMA 02		QUOTA CAPITALE AMMORTAMENTO MUTUI E PRESTITI OBBLIGAZIONARI	RS 0,00 CP 0,00 CS 0,00	PR 0,00 PC 60.651.581,99 TP 60.651.581,99
TOTALE MISSIONE 50		DEBITO PUBBLICO	RS 0,00 CP 0,00 CS 0,00	PR 290,87 PC 63.614.566,47 TP 63.614.857,34

R E N D I C O N T O D E L T E S O R I E R E

MISSIONE, PROGRAMMA, TITOLO		DENOMINAZIONE	RESIDUI PASSIVI AL 1/1/2021 (RS)	PAGAMENTI IN C/RESIDUI (PR)
			PREVISIONI DEFINITIVE DI COMPETENZA (CP)	PAGAMENTI IN C/COMPETENZA (PC)
			PREVISIONI DEFINITIVE DI CASSA (CS)	TOTALE PAGAMENTI (TP)
MISSIONE 99		SERVIZI PER CONTO TERZI		
9901 PROGRAMMA 01		SERVIZI PER CONTO TERZI E PARTITE DI GIRO		
TITOLO 7		SPESE PER CONTO DI TERZI E PARTITE DI GIRO	RS 0,00 CP 0,00 CS 0,00	PR 13.128.475,86 PC 104.094.082,53 TP 117.222.558,39
TOTALE PROGRAMMA 01		SERVIZI PER CONTO TERZI E PARTITE DI GIRO	RS 0,00 CP 0,00 CS 0,00	PR 13.128.475,86 PC 104.094.082,53 TP 117.222.558,39
TOTALE MISSIONE 99		SERVIZI PER CONTO TERZI	RS 0,00 CP 0,00 CS 0,00	PR 13.128.475,86 PC 104.094.082,53 TP 117.222.558,39
TOTALE MISSIONI			RS 0,00 CP 0,00 CS 0,00	PR 151.516.104,06 PC 982.202.687,83 TP 1.133.718.791,89

```
*****  *****  *****  *****  *****  *  *****  *  *****
*        *        *        *        *        *        *        *        *        *
***      ***      ***      ****     *          *          *          *          *
*        *        *          *        *          *          *          *          *
*****  *****  *****  *        *        *        *        *        *        *
```

```
*****  *****  *  *  *  *  *  *  *  *  *  *  *  *  *  *  *  *  *  *  *  *
*        *        ** ** *  *  *  *  *  *  *  *  *  *  *  *  *  *  *  *  *
*        *        *  *  *  *  *  *  *  *  *  *  *  *  *  *  *  *  *  *  *
*        *        *  *  *  *  *  *  *  *  *  *  *  *  *  *  *  *  *  *  *
*****  *****  *  *  *  *  *  *  *  *  *  *  *  *  *  *  *  *  *  *  *
```

```
***  *  *  ***  *****  *****  *****  *****  *  ***  *****  *****  *  *  *  *  *****  *  *  *  *****
*  *  *  *  *  *  *  *  *  *  *  *  *  *  *  *  *  *  *  *  *  *  *  *  *  *  *  *  *  *  *  *  *  *  *  *  *  *
*  *  *  *  *  *  *  *  *  *  *  *  *  *  *  *  *  *  *  *  *  *  *  *  *  *  *  *  *  *  *  *  *  *  *  *  *  *
*  *  *  *  *  *  *  *  *  *  *  *  *  *  *  *  *  *  *  *  *  *  *  *  *  *  *  *  *  *  *  *  *  *  *  *  *  *
*  *  *  *  *  *  *  *  *  *  *  *  *  *  *  *  *  *  *  *  *  *  *  *  *  *  *  *  *  *  *  *  *  *  *  *  *  *
```

```
*****  *****  *****  *****  *  *****  *  *  *  *  *****  *****  *****  *****  *****
*        *        *        *  *  *  *  *  *  *  *  *  *  *  *  *  *  *  *  *  *  *  *  *  *  *  *  *  *
*  *  *  *  *  *  *  *  *  *  *  *  *  *  *  *  *  *  *  *  *  *  *  *  *  *  *  *  *  *  *  *  *  *  *
*  *  *  *  *  *  *  *  *  *  *  *  *  *  *  *  *  *  *  *  *  *  *  *  *  *  *  *  *  *  *  *  *  *  *
*****  *****  *****  *        *  *****  *  *  *  *  *****  *****  *****  *****  *****
```

RENDICONTO DEL TESORIERE

I	DESCRIZIONE	I	CONTO	I	T O T A L E	I
I		I	RESIDUI	I	COMPETENZA	I
I	FONDO DI CASSA AL 1 GENNAIO 2021	I		I		I
I	RISCOSSIONI (+)	I	162.167.585,65	I	979.203.605,45	I
I	PAGAMENTI (-)	I	151.516.104,06	I	982.202.687,83	I
I		I	DIFFERENZA	I		I
I	RISCOSSIONI DA REGOLARIZZARE CON REVERSALI (+)					I
I	PAGAMENTI DA REGOLARIZZARE CON MANDATI (-)					I
I	PAGAMENTI PER AZIONI ESECUTIVE (-)					I
I	FONDO DI CASSA AL 31 DICEMBRE 2021					I

CONCORDANZA CON LA TESORERIA PROVINCIALE

FONDO DI CASSA AL 31 DICEMBRE 2021	I	189.999.027,76	I
(-)	I		I
(+)	I		I
DISPONIBILITA' PRESSO LA TESORERIA PROVINCIALE	I	VEDI ALLEGATO	I

SITUAZIONE VINCOLI DI CASSA AL 31 DICEMBRE 2021 DI CUI ALL'ART. 209, COMMA 3-BIS, DEL DLGS 267/2000
 (SOLO PER GLI ENTI LOCALI)

I	FONDO DI CASSA AL 31 DICEMBRE 2021	I	189.999.027,76	I
I	DI CUI QUOTA VINCOLATA DEL FONDO DI CASSA AL 31 DICEMBRE 2021	(A) I	95.531.178,37	I
I	QUOTA VINCOLATA UTILIZZATA PER LE SPESE CORRENTI NON REINTEGRATA AL 31 DICEMBRE 2021	(B) I		I
I	TOTALE QUOTA VINCOLATA AL 31 DICEMBRE 2021	(A) + (B) I	95.531.178,37	I

SI DICHIARA CHE SONO STATI RISPETTATI DURANTE L' ANNO 2021 I LIMITI IMPOSTI DALLA NORMATIVA SULLA TESORERIA UNICA

, LI 31/12/2021

IL TESORIERE
 UNICREDIT S.P.A.

Conto Consolidato con gli organismi strumentali

Conto del Bilancio Consolidato con gli organismi strumentali

Conto Economico Consolidato con gli organismi strumentali

Stato Patrimoniale Consolidato con gli organismi strumentali

CONTO DEL BILANCIO CONSOLIDATO CON GLI ORGANISMI STRUMENTALI – GESTIONE DELLE ENTRATE

TITOLO, TIPOLOGIA	DENOMINAZIONE	RESIDUI ATTIVI AL 1/1/2021 (RS)		RISCOSSIONI IN C/RESIDUI (RR)		RIACCERTAMENTI RESIDUI (R)		RESIDUI ATTIVI DA ESERCIZI PRECEDENTI (EP=RS-RR+R)	
		PREVISIONI DEFINITIVE DI COMPETENZA (CP)		RISCOSSIONI IN C/COMPETENZA (RC)		ACCERTAMENTI (A)		RESIDUI ATTIVI DA ESERCIZIO DI COMPETENZA (EC=A-RC)	
		PREVISIONI DEFINITIVE DI CASSA (CS)		TOTALE RISCOSSIONI (TR=RR+RC)		MAGGIORI O MINORI ENTRATE DI CASSA = TR-CS		TOTALE RESIDUI ATTIVI DA RIPORTARE (TR=EP+EC)	
	FONDO PLURIENNALE VINCOLATO PER SPESE CORRENTI	CP	19.035.425,52						
	FONDO PLURIENNALE VINCOLATO PER SPESE IN CONTO CAPITALE	CP	182.564.068,66						
	UTILIZZO AVANZO DI AMMINISTRAZIONE	CP	90.837.204,19						
	- di cui Utilizzo Fondo anticipazioni di liquidità	CP	0,00						
TITOLO 1 :	ENTRATE CORRENTI DI NATURA TRIBUTARIA, CONTRIBUTIVA E PEREQUATIVA								
10101	Tipologia 101 : IMPOSTE, TASSE E PROVENTI ASSIMILATI	RS	167.378.980,69	RR	27.994.934,20	R	2.241.742,89	EP	141.625.789,38
		CP	427.595.974,02	RC	360.041.355,55	A	432.997.349,71	CP	5.401.375,69
		CS	535.211.915,55	TR	388.036.289,75	CS	-147.175.625,80	TR	214.581.783,54
10104	Tipologia 104 : COMPARTICIPAZIONI DI TRIBUTI	RS	962.284,33	RR	11.299,61	R	-301.355,51	EP	649.629,21
		CP	0,00	RC	0,00	A	0,00	CP	0,00
		CS	962.284,33	TR	11.299,61	CS	-950.984,72	TR	649.629,21
10301	Tipologia 301 : FONDI PEREQUATIVI DA AMMINISTRAZIONI CENTRALI	RS	5.315.887,27	RR	5.315.679,54	R	-207,73	EP	0,00
		CP	136.534.099,20	RC	132.457.394,48	A	136.531.853,91	CP	-2.245,29
		CS	141.849.986,47	TR	137.773.074,02	CS	-4.076.912,45	TR	4.074.459,43
10000 Totale TITOLO 1	ENTRATE CORRENTI DI NATURA TRIBUTARIA, CONTRIBUTIVA E PEREQUATIVA	RS	173.657.152,29	RR	33.321.913,35	R	1.940.179,65	EP	142.275.418,59
		CP	564.130.073,22	RC	492.498.750,03	A	569.529.203,62	CP	5.399.130,40
		CS	678.024.186,35	TR	525.820.663,38	CS	-152.203.522,97	TR	219.305.872,18

CONTO DEL BILANCIO CONSOLIDATO CON GLI ORGANISMI STRUMENTALI – GESTIONE DELLE ENTRATE

TITOLO, TIPOLOGIA	DENOMINAZIONE	RESIDUI ATTIVI AL 1/1/2021 (RS)		RISCOSSIONI IN C/RESIDUI (RR)		RIACCERTAMENTI RESIDUI (R)		RESIDUI ATTIVI DA ESERCIZI PRECEDENTI (EP=RS-RR+R)		
		PREVISIONI DEFINITIVE DI COMPETENZA (CP)		RISCOSSIONI IN C/COMPETENZA (RC)		ACCERTAMENTI (A)		MAGGIORI O MINORI ENTRATE DI COMPETENZA =A-CP		
		PREVISIONI DEFINITIVE DI CASSA (CS)		TOTALE RISCOSSIONI (TR=RR+RC)		MAGGIORI O MINORI ENTRATE DI CASSA = TR-CS		RESIDUI ATTIVI DA ESERCIZIO DI COMPETENZA (EC=A-RC)		
								TOTALE RESIDUI ATTIVI DA RIPORTARE (TR=EP+EC)		
TITOLO 2 :	TRASFERIMENTI CORRENTI									
20101	Tipologia 101 : TRASFERIMENTI CORRENTI DA AMMINISTRAZIONI PUBBLICHE	RS	22.774.683,24	RR	12.130.312,55	R	854.759,39	EP	11.499.130,08	
		CP	114.877.706,52	RC	110.667.610,19	A	129.483.200,95	CP	14.605.494,43	
		CS	137.651.199,53	TR	122.797.922,74	CS	-14.853.276,79	TR	30.314.720,84	
20102	Tipologia 102 : TRASFERIMENTI CORRENTI DA FAMIGLIE	RS	3.000,00	RR	0,00	R	0,00	EP	3.000,00	
		CP	10.000,00	RC	2.918,00	A	2.918,00	CP	-7.082,00	
		CS	10.000,00	TR	2.918,00	CS	-7.082,00	TR	3.000,00	
20103	Tipologia 103 : TRASFERIMENTI CORRENTI DA IMPRESE	RS	721.352,61	RR	634.804,85	R	-19.430,00	EP	67.117,76	
		CP	3.878.370,45	RC	1.334.668,87	A	1.647.118,51	CP	-2.231.251,94	
		CS	3.948.042,86	TR	1.969.473,72	CS	-1.978.569,14	TR	379.567,40	
20104	Tipologia 104 : TRASFERIMENTI CORRENTI DA ISTITUZIONI SOCIALI PRIVATE	RS	241.622,41	RR	101.490,80	R	-2.340,40	EP	137.791,21	
		CP	4.653.111,42	RC	328.500,00	A	1.005.439,43	CP	-3.647.671,99	
		CS	4.525.549,90	TR	429.990,80	CS	-4.095.559,10	TR	814.730,64	
20105	Tipologia 105 : TRASFERIMENTI CORRENTI DALL'UNIONE EUROPEA E DAL RESTO DEL MONDO	RS	279.825,12	RR	113.336,35	R	-5.121,03	EP	161.367,74	
		CP	1.880.203,65	RC	593.060,93	A	680.126,30	CP	-1.200.077,35	
		CS	2.160.028,77	TR	706.397,28	CS	-1.453.631,49	TR	248.433,11	
20000 Totale TITOLO 2	TRASFERIMENTI CORRENTI	RS	24.020.483,38	RR	12.979.944,55	R	827.867,96	EP	11.868.406,79	
		CP	125.299.392,04	RC	112.926.757,99	A	132.818.803,19	CP	7.519.411,15	
		CS	148.294.821,06	TR	125.906.702,54	CS	-22.388.118,52	TR	31.760.451,99	

CONTO DEL BILANCIO CONSOLIDATO CON GLI ORGANISMI STRUMENTALI – GESTIONE DELLE ENTRATE

TITOLO, TIPOLOGIA	DENOMINAZIONE	RESIDUI ATTIVI AL 1/1/2021 (RS)		RISCOSSIONI IN C/RESIDUI (RR)		RIACCERTAMENTI RESIDUI (R)		RESIDUI ATTIVI DA ESERCIZI PRECEDENTI (EP=RS-RR+R)		
		PREVISIONI DEFINITIVE DI COMPETENZA (CP)		RISCOSSIONI IN C/COMPETENZA (RC)		ACCERTAMENTI (A)		MAGGIORI O MINORI ENTRATE DI COMPETENZA =A-CP		
		PREVISIONI DEFINITIVE DI CASSA (CS)		TOTALE RISCOSSIONI (TR=RR+RC)		MAGGIORI O MINORI ENTRATE DI CASSA = TR-CS		RESIDUI ATTIVI DA ESERCIZIO DI COMPETENZA (EC=A-RC)		
								TOTALE RESIDUI ATTIVI DA RIPORTARE (TR=EP+EC)		
TITOLO 3 :	ENTRATE EXTRATRIBUTARIE									
30100	Tipologia 100 : VENDITA DI BENI E SERVIZI E PROVENTI DERIVANTI DALLA GESTIONE DEI BENI	RS	65.680.780,85	RR	28.057.962,92	R	1.016.980,38	EP	38.639.798,31	
		CP	93.237.718,70	RC	67.779.831,07	A	95.279.346,11	CP	2.041.627,41	
		CS	111.558.217,84	TR	95.837.793,99	CS	-15.720.423,85	TR	66.139.313,35	
30200	Tipologia 200 : PROVENTI DERIVANTI DALL'ATTIVITA' DI CONTROLLO E REPRESSIONE DELLE IRREGOLARITA' E DEGLI ILLECITI	RS	166.077.364,39	RR	8.965.656,04	R	787.224,96	EP	157.898.933,31	
		CP	66.437.900,00	RC	29.457.667,60	A	68.172.495,12	CP	1.734.595,12	
		CS	49.444.727,45	TR	38.423.323,64	CS	-11.021.403,81	TR	196.613.760,83	
30300	Tipologia 300 : INTERESSI ATTIVI	RS	155.146,55	RR	70.099,88	R	-5.071,52	EP	79.975,15	
		CP	1.221.875,75	RC	1.190.846,45	A	1.230.860,45	CP	8.984,70	
		CS	1.295.503,82	TR	1.260.946,33	CS	-34.557,49	TR	119.989,15	
30400	Tipologia 400 : ALTRE ENTRATE DA REDDITI DA CAPITALE	RS	0,00	RR	0,00	R	0,00	EP	0,00	
		CP	7.500.000,00	RC	3.200.000,00	A	3.200.000,00	CP	-4.300.000,00	
		CS	7.500.000,00	TR	3.200.000,00	CS	-4.300.000,00	TR	0,00	
30500	Tipologia 500 : RIMBORSI E ALTRE ENTRATE CORRENTI	RS	9.717.543,27	RR	3.158.853,83	R	-538.291,96	EP	6.020.397,48	
		CP	32.355.467,79	RC	18.479.684,50	A	22.880.821,65	CP	-9.474.646,14	
		CS	36.905.514,46	TR	21.638.538,33	CS	-15.266.976,13	TR	10.421.534,63	
30000 Totale TITOLO 3	ENTRATE EXTRATRIBUTARIE	RS	241.630.835,06	RR	40.252.572,67	R	1.260.841,86	EP	202.639.104,25	
		CP	200.752.962,24	RC	120.108.029,62	A	190.763.523,33	CP	-9.989.438,91	
		CS	206.703.963,57	TR	160.360.602,29	CS	-46.343.361,28	TR	273.294.597,96	

CONTO DEL BILANCIO CONSOLIDATO CON GLI ORGANISMI STRUMENTALI – GESTIONE DELLE ENTRATE

TITOLO, TIPOLOGIA	DENOMINAZIONE	RESIDUI ATTIVI AL 1/1/2021 (RS)		RISCOSSIONI IN C/RESIDUI (RR)		RIACCERTAMENTI RESIDUI (R)		RESIDUI ATTIVI DA ESERCIZI PRECEDENTI (EP=RS-RR+R)	
		PREVISIONI DEFINITIVE DI COMPETENZA (CP)		RISCOSSIONI IN C/COMPETENZA (RC)		ACCERTAMENTI (A)		RESIDUI ATTIVI DA ESERCIZIO DI COMPETENZA (EC=A-RC)	
		PREVISIONI DEFINITIVE DI CASSA (CS)		TOTALE RISCOSSIONI (TR=RR+RC)		MAGGIORI O MINORI ENTRATE DI CASSA = TR-CS		TOTALE RESIDUI ATTIVI DA RIPORTARE (TR=EP+EC)	
TITOLO 4 :	ENTRATE IN CONTO CAPITALE								
40200	Tipologia 200 : CONTRIBUTI AGLI INVESTIMENTI	RS	173.218.026,04	RR	31.609.839,87	R	-3.768.102,24	EP	137.840.083,93
		CP	314.179.938,02	RC	80.397.827,38	A	249.235.517,25	CP	-64.944.420,77
		CS	481.688.568,36	TR	112.007.667,25	CS	-369.680.901,11	TR	306.677.773,80
40400	Tipologia 400 : ENTRATE DA ALIENAZIONE DI BENI MATERIALI E IMMATERIALI	RS	215.666,15	RR	6.350,79	R	0,00	EP	209.315,36
		CP	28.585.615,10	RC	20.914.576,27	A	22.122.465,35	CP	-6.463.149,75
		CS	28.569.473,32	TR	20.920.927,06	CS	-7.648.546,26	TR	1.417.204,44
40500	Tipologia 500 : ALTRE ENTRATE IN CONTO CAPITALE	RS	458.156,90	RR	4.151,20	R	-50.000,00	EP	404.005,70
		CP	6.578.825,00	RC	7.665.642,96	A	7.827.298,16	CP	1.248.473,16
		CS	6.614.410,33	TR	7.669.794,16	CS	1.055.383,83	TR	565.660,90
40000 Totale TITOLO 4	ENTRATE IN CONTO CAPITALE	RS	173.891.849,09	RR	31.620.341,86	R	-3.818.102,24	EP	138.453.404,99
		CP	349.344.378,12	RC	108.978.046,61	A	279.185.280,76	CP	-70.159.097,36
		CS	516.872.452,01	TR	140.598.388,47	CS	-376.274.063,54	TR	308.660.639,14

CONTO DEL BILANCIO CONSOLIDATO CON GLI ORGANISMI STRUMENTALI – GESTIONE DELLE ENTRATE

TITOLO, TIPOLOGIA	DENOMINAZIONE	RESIDUI ATTIVI AL 1/1/2021 (RS)		RISCOSSIONI IN C/RESIDUI (RR)		RIACCERTAMENTI RESIDUI (R)		RESIDUI ATTIVI DA ESERCIZI PRECEDENTI (EP=RS-RR+R)		
		PREVISIONI DEFINITIVE DI COMPETENZA (CP)		RISCOSSIONI IN C/COMPETENZA (RC)		ACCERTAMENTI (A)		MAGGIORI O MINORI ENTRATE DI COMPETENZA =A-CP		
		PREVISIONI DEFINITIVE DI CASSA (CS)		TOTALE RISCOSSIONI (TR=RR+RC)		MAGGIORI O MINORI ENTRATE DI CASSA = TR-CS		RESIDUI ATTIVI DA ESERCIZIO DI COMPETENZA (EC=A-RC)		
								TOTALE RESIDUI ATTIVI DA RIPORTARE (TR=EP+EC)		
TITOLO 5 :	ENTRATE DA RIDUZIONE DI ATTIVITA' FINANZIARIE									
50100	Tipologia 100 : ALIENAZIONE DI ATTIVITA' FINANZIARIE	RS	21.380,44	RR	0,00	R	0,00	EP	21.380,44	
		CP	0,00	RC	0,00	A	0,00	CP	0,00	
		CS	3.728,75	TR	0,00	CS	-3.728,75	TR	21.380,44	
50200	Tipologia 200 : RISCOSSIONE CREDITI DI BREVE TERMINE	RS	10.226.121,31	RR	0,00	R	0,00	EP	10.226.121,31	
		CP	0,00	RC	0,00	A	0,00	CP	0,00	
		CS	10.226.121,31	TR	0,00	CS	-10.226.121,31	TR	10.226.121,31	
50300	Tipologia 300 : RISCOSSIONE CREDITI DI MEDIO-LUNGO TERMINE	RS	0,00	RR	0,00	R	0,00	EP	0,00	
		CP	0,00	RC	0,00	A	0,00	CP	0,00	
		CS	0,00	TR	0,00	CS	0,00	TR	0,00	
50400	Tipologia 400 : ALTRE ENTRATE PER RIDUZIONE DI ATTIVITA' FINANZIARIE	RS	47.750.394,41	RR	17.540.740,18	R	-25.898,12	EP	30.183.756,11	
		CP	80.000.000,00	RC	16.021.967,03	A	25.796.381,09	CP	9.774.414,06	
		CS	127.750.394,41	TR	33.562.707,21	CS	-94.187.687,20	TR	39.958.170,17	
50000 Totale TITOLO 5	ENTRATE DA RIDUZIONE DI ATTIVITA' FINANZIARIE	RS	57.997.896,16	RR	17.540.740,18	R	-25.898,12	EP	40.431.257,86	
		CP	80.000.000,00	RC	16.021.967,03	A	25.796.381,09	CP	9.774.414,06	
		CS	137.980.244,47	TR	33.562.707,21	CS	-104.417.537,26	TR	50.205.671,92	

CONTO DEL BILANCIO CONSOLIDATO CON GLI ORGANISMI STRUMENTALI – GESTIONE DELLE ENTRATE

TITOLO, TIPOLOGIA	DENOMINAZIONE	RESIDUI ATTIVI AL 1/1/2021 (RS)		RISCOSSIONI IN C/RESIDUI (RR)		RIACCERTAMENTI RESIDUI (R)		RESIDUI ATTIVI DA ESERCIZI PRECEDENTI (EP=RS-RR+R)		
		PREVISIONI DEFINITIVE DI COMPETENZA (CP)		RISCOSSIONI IN C/COMPETENZA (RC)		ACCERTAMENTI (A)		MAGGIORI O MINORI ENTRATE DI COMPETENZA =A-CP		
		PREVISIONI DEFINITIVE DI CASSA (CS)		TOTALE RISCOSSIONI (TR=RR+RC)		MAGGIORI O MINORI ENTRATE DI CASSA = TR-CS		RESIDUI ATTIVI DA ESERCIZIO DI COMPETENZA (EC=A-RC)		
								TOTALE RESIDUI ATTIVI DA RIPORTARE (TR=EP+EC)		
TITOLO 6 :	ACCENSIONE PRESTITI									
60100	Tipologia 100 : EMISSIONE DI TITOLI OBBLIGAZIONARI	RS	0,00	RR	0,00	R	0,00	EP	0,00	
		CP	0,00	RC	0,00	A	0,00	CP	0,00	
		CS	0,00	TR	0,00	CS	0,00	TR	0,00	
60200	Tipologia 200 : ACCENSIONE PRESTITI A BREVE TERMINE	RS	0,00	RR	0,00	R	0,00	EP	0,00	
		CP	1.134.998,64	RC	1.134.998,64	A	1.134.998,64	CP	0,00	
		CS	1.134.998,64	TR	1.134.998,64	CS	0,00	TR	0,00	
60300	Tipologia 300 : ACCENSIONE MUTUI E ALTRI FINANZIAMENTI A MEDIO LUNGO TERMINE	RS	24.762.680,58	RR	23.757.592,31	R	0,00	EP	1.005.088,27	
		CP	39.547.703,99	RC	12.899.460,29	A	32.374.214,74	CP	-7.173.489,25	
		CS	64.310.384,57	TR	36.657.052,60	CS	-27.653.331,97	TR	20.479.842,72	
60000 Totale TITOLO 6	ACCENSIONE PRESTITI	RS	24.762.680,58	RR	23.757.592,31	R	0,00	EP	1.005.088,27	
		CP	40.682.702,63	RC	14.034.458,93	A	33.509.213,38	CP	-7.173.489,25	
		CS	65.445.383,21	TR	37.792.051,24	CS	-27.653.331,97	TR	20.479.842,72	

CONTO DEL BILANCIO CONSOLIDATO CON GLI ORGANISMI STRUMENTALI – GESTIONE DELLE ENTRATE

TITOLO, TIPOLOGIA	DENOMINAZIONE	RESIDUI ATTIVI AL 1/1/2021 (RS)		RISCOSSIONI IN C/RESIDUI (RR)		RIACCERTAMENTI RESIDUI (R)		RESIDUI ATTIVI DA ESERCIZI PRECEDENTI (EP=RS-RR+R)		
		PREVISIONI DEFINITIVE DI COMPETENZA (CP)		RISCOSSIONI IN C/COMPETENZA (RC)		ACCERTAMENTI (A)		MAGGIORI O MINORI ENTRATE DI COMPETENZA =A-CP		
		PREVISIONI DEFINITIVE DI CASSA (CS)		TOTALE RISCOSSIONI (TR=RR+RC)		MAGGIORI O MINORI ENTRATE DI CASSA = TR-CS		RESIDUI ATTIVI DA ESERCIZIO DI COMPETENZA (EC=A-RC)		
								TOTALE RESIDUI ATTIVI DA RIPORTARE (TR=EP+EC)		
TITOLO 7 :	ANTICIPAZIONI DA ISTITUTO TESORIERE/CASSIERE									
70100	Tipologia 100 : ANTICIPAZIONI DA ISTITUTO TESORIERE/CASSIERE	RS	0,00	RR	0,00	R	0,00	EP	0,00	
		CP	334.818.007,85	RC	0,00	A	0,00	CP	-334.818.007,85	
		CS	334.818.007,85	TR	0,00	CS	-334.818.007,85	TR	0,00	
70000 Totale TITOLO 7	ANTICIPAZIONI DA ISTITUTO TESORIERE/CASSIERE	RS	0,00	RR	0,00	R	0,00	EP	0,00	
		CP	334.818.007,85	RC	0,00	A	0,00	CP	-334.818.007,85	
		CS	334.818.007,85	TR	0,00	CS	-334.818.007,85	TR	0,00	

CONTO DEL BILANCIO CONSOLIDATO CON GLI ORGANISMI STRUMENTALI – GESTIONE DELLE ENTRATE

TITOLO, TIPOLOGIA	DENOMINAZIONE	RESIDUI ATTIVI AL 1/1/2021 (RS)		RISCOSSIONI IN C/RESIDUI (RR)		RIACCERTAMENTI RESIDUI (R)		RESIDUI ATTIVI DA ESERCIZI PRECEDENTI (EP=RS-RR+R)			
		PREVISIONI DEFINITIVE DI COMPETENZA (CP)		RISCOSSIONI IN C/COMPETENZA (RC)		ACCERTAMENTI (A)		RESIDUI ATTIVI DA ESERCIZIO DI COMPETENZA (EC=A-RC)			
		PREVISIONI DEFINITIVE DI CASSA (CS)		TOTALE RISCOSSIONI (TR=RR+RC)		MAGGIORI O MINORI ENTRATE DI CASSA = TR-CS		TOTALE RESIDUI ATTIVI DA RIPORTARE (TR=EP+EC)			
TITOLO 9 : ENTRATE PER CONTO TERZI E PARTITE DI GIRO											
90100	Tipologia 100 : ENTRATE PER PARTITE DI GIRO	RS	330.864,57	RR	310.999,32	R	-19.186,43	EP	678,82		
		CP	200.943.925,00	RC	103.042.397,24	A	103.513.671,62	CP	-97.430.253,38	EC	471.274,38
		CS	201.274.789,57	TR	103.353.396,56	CS	-97.921.393,01	TR	471.953,20		
90200	Tipologia 200 : ENTRATE PER CONTO TERZI	RS	10.057.493,56	RR	1.636.902,37	R	-2.065.569,97	EP	6.355.021,22		
		CP	12.408.734,48	RC	11.340.063,38	A	12.420.798,68	CP	12.064,20	EC	1.080.735,30
		CS	21.073.763,73	TR	12.976.965,75	CS	-8.096.797,98	TR	7.435.756,52		
90000	Totale TITOLO 9 ENTRATE PER CONTO TERZI E PARTITE DI GIRO	RS	10.388.358,13	RR	1.947.901,69	R	-2.084.756,40	EP	6.355.700,04		
		CP	213.352.659,48	RC	114.382.460,62	A	115.934.470,30	CP	-97.418.189,18	EC	1.552.009,68
		CS	222.348.553,30	TR	116.330.362,31	CS	-106.018.190,99	TR	7.907.709,72		
TOTALE TITOLI		RS	706.349.254,69	RR	161.421.006,61	R	-1.899.867,29	EP	543.028.380,79		
		CP	1.908.380.175,58	RC	978.950.470,83	A	1.347.536.875,67	CP	-560.843.299,91	EC	368.586.404,84
		CS	2.310.487.611,82	TR	1.140.371.477,44	CS	-1.170.116.134,38	TR	911.614.785,63		
TOTALE GENERALE DELLE ENTRATE		RS	706.349.254,69	RR	161.421.006,61	R	-1.899.867,29	EP	543.028.380,79		
		CP	2.200.816.873,95	RC	978.950.470,83	A	1.347.536.875,67	CP	-560.843.299,91	EC	368.586.404,84
		CS	2.310.487.611,82	TR	1.140.371.477,44	CS	-1.170.116.134,38	TR	911.614.785,63		

CONTO DEL BILANCIO CONSOLIDATO CON GLI ORGANISMI STRUMENTALI – RIEPILOGO GENERALE DELLE ENTRATE

TITOLO	DENOMINAZIONE	RESIDUI ATTIVI AL 1/1/2021 (RS)		RISCOSSIONI IN C/RESIDUI (RR)		RIACCERTAMENTI RESIDUI (R)		MAGGIORI O MINORI ENTRATE DI COMPETENZA =A-CP		RESIDUI ATTIVI DA ESERCIZI PRECEDENTI (EP=RS-RR+R)	
		PREVISIONI DEFINITIVE DI COMPETENZA (CP)		RISCOSSIONI IN C/COMPETENZA (RC)		ACCERTAMENTI (A)				RESIDUI ATTIVI DA ESERCIZIO DI COMPETENZA (EC=A-RC)	
		PREVISIONI DEFINITIVE DI CASSA (CS)		TOTALE RISCOSSIONI (TR=RR+RC)		MAGGIORI O MINORI ENTRATE DI CASSA = TR-CS				TOTALE RESIDUI ATTIVI DA RIPORTARE (TR=EP+EC)	
	FONDO PLURIENNALE VINCOLATO PER SPESE CORRENTI	CP	19.035.425,52								
	FONDO PLURIENNALE VINCOLATO PER SPESE IN CONTO CAPITALE	CP	182.564.068,66								
	UTILIZZO AVANZO DI AMMINISTRAZIONE	CP	90.837.204,19								
	- di cui Utilizzo Fondo anticipazioni di liquidità	CP	0,00								
TITOLO 1	ENTRATE CORRENTI DI NATURA TRIBUTARIA, CONTRIBUTIVA E PEREQUATIVA	RS	173.657.152,29	RR	33.321.913,35	R	1.940.179,65			EP	142.275.418,59
		CP	564.130.073,22	RC	492.498.750,03	A	569.529.203,62	CP	5.399.130,40	EC	77.030.453,59
		CS	678.024.186,35	TR	525.820.663,38	CS	-152.203.522,97			TR	219.305.872,18
TITOLO 2	TRASFERIMENTI CORRENTI	RS	24.020.483,38	RR	12.979.944,55	R	827.867,96			EP	11.868.406,79
		CP	125.299.392,04	RC	112.926.757,99	A	132.818.803,19	CP	7.519.411,15	EC	19.892.045,20
		CS	148.294.821,06	TR	125.906.702,54	CS	-22.388.118,52			TR	31.760.451,99
TITOLO 3	ENTRATE EXTRATRIBUTARIE	RS	241.630.835,06	RR	40.252.572,67	R	1.260.841,86			EP	202.639.104,25
		CP	200.752.962,24	RC	120.108.029,62	A	190.763.523,33	CP	-9.989.438,91	EC	70.655.493,71
		CS	206.703.963,57	TR	160.360.602,29	CS	-46.343.361,28			TR	273.294.597,96
TITOLO 4	ENTRATE IN CONTO CAPITALE	RS	173.891.849,09	RR	31.620.341,86	R	-3.818.102,24			EP	138.453.404,99
		CP	349.344.378,12	RC	108.978.046,61	A	279.185.280,76	CP	-70.159.097,36	EC	170.207.234,15
		CS	516.872.452,01	TR	140.598.388,47	CS	-376.274.063,54			TR	308.660.639,14
TITOLO 5	ENTRATE DA RIDUZIONE DI ATTIVITA' FINANZIARIE	RS	57.997.896,16	RR	17.540.740,18	R	-25.898,12			EP	40.431.257,86
		CP	80.000.000,00	RC	16.021.967,03	A	25.796.381,09	CP	-54.203.618,91	EC	9.774.414,06
		CS	137.980.244,47	TR	33.562.707,21	CS	-104.417.537,26			TR	50.205.671,92
TITOLO 6	ACCENSIONE PRESTITI	RS	24.762.680,58	RR	23.757.592,31	R	0,00			EP	1.005.088,27
		CP	40.682.702,63	RC	14.034.458,93	A	33.509.213,38	CP	-7.173.489,25	EC	19.474.754,45
		CS	65.445.383,21	TR	37.792.051,24	CS	-27.653.331,97			TR	20.479.842,72
TITOLO 7	ANTICIPAZIONI DA ISTITUTO TESORIERE/CASSIERE	RS	0,00	RR	0,00	R	0,00			EP	0,00
		CP	334.818.007,85	RC	0,00	A	0,00	CP	-334.818.007,85	EC	0,00
		CS	334.818.007,85	TR	0,00	CS	-334.818.007,85			TR	0,00
TITOLO 9	ENTRATE PER CONTO TERZI E PARTITE DI GIRO	RS	10.388.358,13	RR	1.947.901,69	R	-2.084.756,40			EP	6.355.700,04
		CP	213.352.659,48	RC	114.382.460,62	A	115.934.470,30	CP	-97.418.189,18	EC	1.552.009,68
		CS	222.348.553,30	TR	116.330.362,31	CS	-106.018.190,99			TR	7.907.709,72

CONTO DEL BILANCIO CONSOLIDATO CON GLI ORGANISMI STRUMENTALI – RIEPILOGO GENERALE DELLE ENTRATE

TITOLO	DENOMINAZIONE	RESIDUI ATTIVI AL 1/1/2021 (RS)		RISCOSSIONI IN C/RESIDUI (RR)		RIACCERTAMENTI RESIDUI (R)		RESIDUI ATTIVI DA ESERCIZI PRECEDENTI (EP=RS-RR+R)	
		PREVISIONI DEFINITIVE DI COMPETENZA (CP)		RISCOSSIONI IN C/COMPETENZA (RC)		ACCERTAMENTI (A)		RESIDUI ATTIVI DA ESERCIZIO DI COMPETENZA (EC=A-RC)	
		PREVISIONI DEFINITIVE DI CASSA (CS)		TOTALE RISCOSSIONI (TR=RR+RC)		MAGGIORI O MINORI ENTRATE DI CASSA = TR-CS		TOTALE RESIDUI ATTIVI DA RIPORTARE (TR=EP+EC)	
TOTALE TITOLI		RS	706.349.254,69	RR	161.421.006,61	R	-1.899.867,29	EP	543.028.380,79
		CP	1.908.380.175,58	RC	978.950.470,83	A	1.347.536.875,67	CP	-560.843.299,91
		CS	2.310.487.611,82	TR	1.140.371.477,44	CS	-1.170.116.134,38	TR	911.614.785,63
TOTALE GENERALE DELLE ENTRATE		RS	706.349.254,69	RR	161.421.006,61	R	-1.899.867,29	EP	543.028.380,79
		CP	2.200.816.873,95	RC	978.950.470,83	A	1.347.536.875,67	CP	-560.843.299,91
		CS	2.310.487.611,82	TR	1.140.371.477,44	CS	-1.170.116.134,38	TR	911.614.785,63

**CONTO DEL BILANCIO CONSOLIDATO CON GLI ORGANISMI STRUMENTALI – GESTIONE DELLE SPESE
SPESE**

Pag. 219

MISSIONE, PROGRAMMA, TITOLO	DENOMINAZIONE	RESIDUI PASSIVI AL 1/1/2021 (RS)		PAGAMENTI IN C/RESIDUI (PR)		RIACCERTAMENTO RESIDUI (R)		RESIDUI PASSIVI DA ESERCIZI PRECEDENTI (EP=RS-PR+R)	
		PREVISIONI DEFINITIVE DI COMPETENZA (CP)		PAGAMENTI IN C//COMPETENZA (PC)		IMPEGNI (I)		ECONOMIE DI COMPETENZA (ECP=CP-I-FPV)	
		PREVISIONI DEFINITIVE DI CASSA (CS)		TOTALE PAGAMENTI (TP=PR+PC)		FONDO PLURIENNALE VINCOLATO (FPV)		TOTALE RESIDUI PASSIVI DA RIPORTARE (TR=EP+EC)	
	DISAVANZO DI AMMINISTRAZIONE	CP	0,00						
	DISAVANZO DERIVANTE DA DEBITO AUTORIZZATO E NON CONTRATTO	CP	0,00						
MISSIONE	01 SERVIZI ISTITUZIONALI, GENERALI E DI GESTIONE								
0101 Programma	01 ORGANI ISTITUZIONALI								
Titolo 1	SPESE CORRENTI	RS	2.295.088,40	PR	1.324.612,50	R	-287.551,55	EP	682.924,35
		CP	16.188.862,94	PC	14.088.193,42	I	15.766.182,22	ECP	419.819,58
		CS	18.481.090,20	TP	15.412.805,92	FPV	2.861,14	TR	2.360.913,15
Titolo 2	SPESE IN CONTO CAPITALE	RS	5.481,01	PR	5.481,01	R	0,00	EP	0,00
		CP	24.423,00	PC	0,00	I	0,00	ECP	781,55
		CS	6.262,56	TP	5.481,01	FPV	23.641,45	TR	0,00
Titolo 3	SPESE PER INCREMENTO ATTIVITA' FINANZIARIE	RS	0,00	PR	0,00	R	0,00	EP	0,00
		CP	0,00	PC	0,00	I	0,00	ECP	0,00
		CS	0,00	TP	0,00	FPV	0,00	TR	0,00
Totale Programma	01 ORGANI ISTITUZIONALI	RS	2.300.569,41	PR	1.330.093,51	R	-287.551,55	EP	682.924,35
		CP	16.213.285,94	PC	14.088.193,42	I	15.766.182,22	ECP	420.601,13
		CS	18.487.352,76	TP	15.418.286,93	FPV	26.502,59	TR	2.360.913,15
0102 Programma	02 SEGRETERIA GENERALE								
Titolo 1	SPESE CORRENTI	RS	99.718,88	PR	71.131,07	R	-26.484,70	EP	2.103,11
		CP	883.255,47	PC	605.363,39	I	672.354,17	ECP	193.992,10
		CS	966.065,15	TP	676.494,46	FPV	16.909,20	TR	69.093,89

**CONTO DEL BILANCIO CONSOLIDATO CON GLI ORGANISMI STRUMENTALI – GESTIONE DELLE SPESE
SPESE**

Pag. 220

MISSIONE, PROGRAMMA, TITOLO	DENOMINAZIONE	RESIDUI PASSIVI AL 1/1/2021 (RS)		PAGAMENTI IN C/RESIDUI (PR)		RIACCERTAMENTO RESIDUI (R)		RESIDUI PASSIVI DA ESERCIZI PRECEDENTI (EP=RS-PR+R)			
		PREVISIONI DEFINITIVE DI COMPETENZA (CP)		PAGAMENTI IN C//COMPETENZA (PC)		IMPEGNI (I)		ECONOMIE DI COMPETENZA (ECP=CP-I-FPV)		RESIDUI PASSIVI DA ESERCIZIO DI COMPETENZA (EC=I-PC)	
		PREVISIONI DEFINITIVE DI CASSA (CS)		TOTALE PAGAMENTI (TP=PR+PC)		FONDO PLURIENNALE VINCOLATO (FPV)		TOTALE RESIDUI PASSIVI DA RIPORTARE (TR=EP+EC)			
Titolo 2	SPESE IN CONTO CAPITALE	RS	0,00	PR	0,00	R	0,00		EP	0,00	
		CP	0,00	PC	0,00	I	0,00	ECP	0,00	0,00	
		CS	0,00	TP	0,00	FPV	0,00		TR	0,00	
Totale Programma	02 SEGRETERIA GENERALE	RS	99.718,88	PR	71.131,07	R	-26.484,70		EP	2.103,11	
		CP	883.255,47	PC	605.363,39	I	672.354,17	ECP	193.992,10	66.990,78	
		CS	966.065,15	TP	676.494,46	FPV	16.909,20		TR	69.093,89	
0103 Programma	03 GESTIONE ECONOMICA, FINANZIARIA, PROGRAMMAZIONE E PROVVEDITORATO										
Titolo 1	SPESE CORRENTI	RS	11.402.353,29	PR	5.332.593,09	R	-4.693.202,24		EP	1.376.557,96	
		CP	49.805.033,26	PC	33.346.722,36	I	40.519.502,71	ECP	8.457.901,96	7.172.780,35	
		CS	60.379.757,96	TP	38.679.315,45	FPV	827.628,59		TR	8.549.338,31	
Titolo 2	SPESE IN CONTO CAPITALE	RS	121.160,21	PR	110.244,66	R	-4.389,22		EP	6.526,33	
		CP	21.387.676,79	PC	1.420.167,44	I	2.521.540,93	ECP	17.091.995,96	1.101.373,49	
		CS	19.734.697,10	TP	1.530.412,10	FPV	1.774.139,90		TR	1.107.899,82	
Titolo 3	SPESE PER INCREMENTO ATTIVITA' FINANZIARIE	RS	0,00	PR	0,00	R	0,00		EP	0,00	
		CP	80.262.000,00	PC	25.796.381,09	I	26.058.381,09	ECP	54.203.618,91	262.000,00	
		CS	80.262.000,00	TP	25.796.381,09	FPV	0,00		TR	262.000,00	
Titolo 4	RIMBORSO PRESTITI	RS	0,00	PR	0,00	R	0,00		EP	0,00	
		CP	0,00	PC	0,00	I	0,00	ECP	0,00	0,00	
		CS	0,00	TP	0,00	FPV	0,00		TR	0,00	
Totale Programma	03 GESTIONE ECONOMICA, FINANZIARIA, PROGRAMMAZIONE E PROVVEDITORATO	RS	11.523.513,50	PR	5.442.837,75	R	-4.697.591,46		EP	1.383.084,29	
		CP	151.454.710,05	PC	60.563.270,89	I	69.099.424,73	ECP	79.753.516,83	8.536.153,84	
		CS	160.376.455,06	TP	66.006.108,64	FPV	2.601.768,49		TR	9.919.238,13	

**CONTO DEL BILANCIO CONSOLIDATO CON GLI ORGANISMI STRUMENTALI – GESTIONE DELLE SPESE
SPESE**

Pag. 221

MISSIONE, PROGRAMMA, TITOLO	DENOMINAZIONE	RESIDUI PASSIVI AL 1/1/2021 (RS)		PAGAMENTI IN C/RESIDUI (PR)		RIACCERTAMENTO RESIDUI (R)		RESIDUI PASSIVI DA ESERCIZI PRECEDENTI (EP=RS-PR+R)			
		PREVISIONI DEFINITIVE DI COMPETENZA (CP)		PAGAMENTI IN C//COMPETENZA (PC)		IMPEGNI (I)		ECONOMIE DI COMPETENZA (ECP=CP-I-FPV)		RESIDUI PASSIVI DA ESERCIZIO DI COMPETENZA (EC=I-PC)	
		PREVISIONI DEFINITIVE DI CASSA (CS)		TOTALE PAGAMENTI (TP=PR+PC)		FONDO PLURIENNALE VINCOLATO (FPV)		TOTALE RESIDUI PASSIVI DA RIPORTARE (TR=EP+EC)			
0104 Programma	04 GESTIONE DELLE ENTRATE TRIBUTARIE E SERVIZI FISCALI										
Titolo 1	SPESE CORRENTI	RS	7.539.953,55	PR	2.275.663,51	R	-1.458.831,60	EP			3.805.458,44
		CP	28.261.362,91	PC	6.481.479,98	I	25.127.043,95	ECP	1.422.321,36	EC	18.645.563,97
		CS	34.089.318,86	TP	8.757.143,49	FPV	1.711.997,60			TR	22.451.022,41
Titolo 2	SPESE IN CONTO CAPITALE	RS	0,00	PR	0,00	R	0,00	EP			0,00
		CP	0,00	PC	0,00	I	0,00	ECP	0,00	EC	0,00
		CS	0,00	TP	0,00	FPV	0,00			TR	0,00
Totale Programma	04 GESTIONE DELLE ENTRATE TRIBUTARIE E SERVIZI FISCALI	RS	7.539.953,55	PR	2.275.663,51	R	-1.458.831,60	EP			3.805.458,44
		CP	28.261.362,91	PC	6.481.479,98	I	25.127.043,95	ECP	1.422.321,36	EC	18.645.563,97
		CS	34.089.318,86	TP	8.757.143,49	FPV	1.711.997,60			TR	22.451.022,41
0105 Programma	05 GESTIONE DEI BENI DEMANIALI E PATRIMONIALI										
Titolo 1	SPESE CORRENTI	RS	5.385.271,11	PR	3.782.388,15	R	-258.687,10	EP			1.344.195,86
		CP	19.435.083,25	PC	14.654.408,60	I	17.485.013,69	ECP	1.950.069,56	EC	2.830.605,09
		CS	24.820.354,36	TP	18.436.796,75	FPV	0,00			TR	4.174.800,95
Titolo 2	SPESE IN CONTO CAPITALE	RS	513.541,91	PR	467.343,00	R	-1.804,16	EP			44.394,75
		CP	50.881.039,01	PC	20.617.769,41	I	21.360.208,10	ECP	4.043.081,70	EC	742.438,69
		CS	25.865.980,48	TP	21.085.112,41	FPV	25.477.749,21			TR	786.833,44
Titolo 3	SPESE PER INCREMENTO ATTIVITA' FINANZIARIE	RS	0,00	PR	0,00	R	0,00	EP			0,00
		CP	0,00	PC	0,00	I	0,00	ECP	0,00	EC	0,00
		CS	0,00	TP	0,00	FPV	0,00			TR	0,00
Totale Programma	05 GESTIONE DEI BENI DEMANIALI E PATRIMONIALI	RS	5.898.813,02	PR	4.249.731,15	R	-260.491,26	EP			1.388.590,61
		CP	70.316.122,26	PC	35.272.178,01	I	38.845.221,79	ECP	5.993.151,26	EC	3.573.043,78

**CONTO DEL BILANCIO CONSOLIDATO CON GLI ORGANISMI STRUMENTALI – GESTIONE DELLE SPESE
SPESE**

Pag. 222

MISSIONE, PROGRAMMA, TITOLO	DENOMINAZIONE	RESIDUI PASSIVI AL 1/1/2021 (RS)		PAGAMENTI IN C/RESIDUI (PR)		RIACCERTAMENTO RESIDUI (R)		RESIDUI PASSIVI DA ESERCIZI PRECEDENTI (EP=RS-PR+R)		
		PREVISIONI DEFINITIVE DI COMPETENZA (CP)		PAGAMENTI IN C//COMPETENZA (PC)		IMPEGNI (I)		ECONOMIE DI COMPETENZA (ECP=CP-I-FPV)		
		PREVISIONI DEFINITIVE DI CASSA (CS)		TOTALE PAGAMENTI (TP=PR+PC)		FONDO PLURIENNALE VINCOLATO (FPV)		TOTALE RESIDUI PASSIVI DA RIPORTARE (TR=EP+EC)		
		CS	50.686.334,84	TP	39.521.909,16	FPV	25.477.749,21		TR	4.961.634,39
0106	Programma	06	UFFICIO TECNICO							
Titolo 1	SPESE CORRENTI	RS	2.087.583,79	PR	1.676.859,08	R	-295.469,30	EP		115.255,41
		CP	23.945.645,33	PC	19.393.379,06	I	22.561.259,06	ECP	1.354.459,27	3.167.880,00
		CS	26.003.302,12	TP	21.070.238,14	FPV	29.927,00		TR	3.283.135,41
Titolo 2	SPESE IN CONTO CAPITALE	RS	438.501,19	PR	385.169,94	R	-4.095,22	EP		49.236,03
		CP	11.074.726,72	PC	4.316.278,76	I	4.887.759,33	ECP	378.089,24	571.480,57
		CS	5.704.349,76	TP	4.701.448,70	FPV	5.808.878,15		TR	620.716,60
Titolo 3	SPESE PER INCREMENTO ATTIVITA' FINANZIARIE	RS	0,00	PR	0,00	R	0,00	EP		0,00
		CP	0,00	PC	0,00	I	0,00	ECP	0,00	0,00
		CS	0,00	TP	0,00	FPV	0,00		TR	0,00
Totale Programma	06 UFFICIO TECNICO	RS	2.526.084,98	PR	2.062.029,02	R	-299.564,52	EP		164.491,44
		CP	35.020.372,05	PC	23.709.657,82	I	27.449.018,39	ECP	1.732.548,51	3.739.360,57
		CS	31.707.651,88	TP	25.771.686,84	FPV	5.838.805,15		TR	3.903.852,01
0107	Programma	07	SERVIZIO ELETTORALE E CONSULTAZIONI POPOLARI - ANAGRAFE E STATO CIVILE							
Titolo 1	SPESE CORRENTI	RS	1.048.493,17	PR	795.199,45	R	-71.494,58	EP		181.799,14
		CP	7.899.940,66	PC	7.071.284,89	I	7.815.354,54	ECP	84.586,12	744.069,65
		CS	8.948.433,83	TP	7.866.484,34	FPV	0,00		TR	925.868,79
Titolo 2	SPESE IN CONTO CAPITALE	RS	0,00	PR	0,00	R	0,00	EP		0,00
		CP	1.475.035,62	PC	6.275,20	I	8.825,00	ECP	0,00	2.549,80
		CS	8.825,00	TP	6.275,20	FPV	1.466.210,62		TR	2.549,80

**CONTO DEL BILANCIO CONSOLIDATO CON GLI ORGANISMI STRUMENTALI – GESTIONE DELLE SPESE
SPESE**

Pag. 223

MISSIONE, PROGRAMMA, TITOLO	DENOMINAZIONE	RESIDUI PASSIVI AL 1/1/2021 (RS)		PAGAMENTI IN C/RESIDUI (PR)		RIACCERTAMENTO RESIDUI (R)		RESIDUI PASSIVI DA ESERCIZI PRECEDENTI (EP=RS-PR+R)	
		PREVISIONI DEFINITIVE DI COMPETENZA (CP)		PAGAMENTI IN C//COMPETENZA (PC)		IMPEGNI (I)		ECONOMIE DI COMPETENZA (ECP=CP-I-FPV)	
		PREVISIONI DEFINITIVE DI CASSA (CS)		TOTALE PAGAMENTI (TP=PR+PC)		FONDO PLURIENNALE VINCOLATO (FPV)		TOTALE RESIDUI PASSIVI DA RIPORTARE (TR=EP+EC)	
Totale Programma	07 SERVIZIO ELETTORALE E CONSULTAZIONI POPOLARI - ANAGRAFE E STATO CIVILE	RS	1.048.493,17	PR	795.199,45	R	-71.494,58	EP	181.799,14
		CP	9.374.976,28	PC	7.077.560,09	I	7.824.179,54	ECP	84.586,12
		CS	8.957.258,83	TP	7.872.759,54	FPV	1.466.210,62	TR	928.418,59
0108 Programma	08 STATISTICA E SISTEMI INFORMATIVI								
Titolo 1	SPESE CORRENTI	RS	2.188.751,90	PR	1.783.878,41	R	-120.779,79	EP	284.093,70
		CP	12.426.693,00	PC	7.546.202,85	I	10.587.470,88	ECP	1.839.222,12
		CS	14.615.444,90	TP	9.330.081,26	FPV	0,00	TR	3.325.361,73
Titolo 2	SPESE IN CONTO CAPITALE	RS	165.557,67	PR	135.133,99	R	-757,12	EP	29.666,56
		CP	5.129.778,12	PC	2.690.527,97	I	2.921.873,03	ECP	1.426.131,13
		CS	4.513.561,83	TP	2.825.661,96	FPV	781.773,96	TR	261.011,62
Totale Programma	08 STATISTICA E SISTEMI INFORMATIVI	RS	2.354.309,57	PR	1.919.012,40	R	-121.536,91	EP	313.760,26
		CP	17.556.471,12	PC	10.236.730,82	I	13.509.343,91	ECP	3.265.353,25
		CS	19.129.006,73	TP	12.155.743,22	FPV	781.773,96	TR	3.586.373,35
0110 Programma	10 RISORSE UMANE								
Titolo 1	SPESE CORRENTI	RS	2.314.735,76	PR	1.696.908,27	R	-340.489,46	EP	277.338,03
		CP	55.831.225,80	PC	29.332.051,84	I	32.760.956,70	ECP	1.975.714,88
		CS	37.051.407,34	TP	31.028.960,11	FPV	21.094.554,22	TR	3.706.242,89
Titolo 2	SPESE IN CONTO CAPITALE	RS	0,00	PR	0,00	R	0,00	EP	0,00
		CP	1.118,43	PC	0,00	I	0,00	ECP	114,66
		CS	114,66	TP	0,00	FPV	1.003,77	TR	0,00
Titolo 3	SPESE PER INCREMENTO ATTIVITA' FINANZIARIE	RS	0,00	PR	0,00	R	0,00	EP	0,00
		CP	0,00	PC	0,00	I	0,00	ECP	0,00
		CS	0,00	TP	0,00	FPV	0,00	TR	0,00

**CONTO DEL BILANCIO CONSOLIDATO CON GLI ORGANISMI STRUMENTALI – GESTIONE DELLE SPESE
SPESE**

Pag. 224

MISSIONE, PROGRAMMA, TITOLO	DENOMINAZIONE	RESIDUI PASSIVI AL 1/1/2021 (RS)		PAGAMENTI IN C/RESIDUI (PR)		RIACCERTAMENTO RESIDUI (R)		RESIDUI PASSIVI DA ESERCIZI PRECEDENTI (EP=RS-PR+R)			
		PREVISIONI DEFINITIVE DI COMPETENZA (CP)		PAGAMENTI IN C//COMPETENZA (PC)		IMPEGNI (I)		ECONOMIE DI COMPETENZA (ECP=CP-I-FPV)		RESIDUI PASSIVI DA ESERCIZIO DI COMPETENZA (EC=I-PC)	
		PREVISIONI DEFINITIVE DI CASSA (CS)		TOTALE PAGAMENTI (TP=PR+PC)		FONDO PLURIENNALE VINCOLATO (FPV)		TOTALE RESIDUI PASSIVI DA RIPORTARE (TR=EP+EC)			
Totale Programma	10 RISORSE UMANE	RS	2.314.735,76	PR	1.696.908,27	R	-340.489,46	EP	277.338,03		
		CP	55.832.344,23	PC	29.332.051,84	I	32.760.956,70	ECP	1.975.829,54	EC	3.428.904,86
		CS	37.051.522,00	TP	31.028.960,11	FPV	21.095.557,99	TR	3.706.242,89		
0111 Programma	11 ALTRI SERVIZI GENERALI										
Titolo 1	SPESE CORRENTI	RS	581.624,26	PR	517.362,18	R	-23.484,28	EP	40.777,80		
		CP	2.769.168,36	PC	1.835.318,65	I	2.293.901,17	ECP	138.544,31	EC	458.582,52
		CS	3.014.069,74	TP	2.352.680,83	FPV	336.722,88	TR	499.360,32		
Titolo 2	SPESE IN CONTO CAPITALE	RS	0,00	PR	0,00	R	0,00	EP	0,00		
		CP	0,00	PC	0,00	I	0,00	ECP	0,00	EC	0,00
		CS	0,00	TP	0,00	FPV	0,00	TR	0,00		
Titolo 3	SPESE PER INCREMENTO ATTIVITA' FINANZIARIE	RS	0,00	PR	0,00	R	0,00	EP	0,00		
		CP	0,00	PC	0,00	I	0,00	ECP	0,00	EC	0,00
		CS	0,00	TP	0,00	FPV	0,00	TR	0,00		
Totale Programma	11 ALTRI SERVIZI GENERALI	RS	581.624,26	PR	517.362,18	R	-23.484,28	EP	40.777,80		
		CP	2.769.168,36	PC	1.835.318,65	I	2.293.901,17	ECP	138.544,31	EC	458.582,52
		CS	3.014.069,74	TP	2.352.680,83	FPV	336.722,88	TR	499.360,32		
Totale MISSIONE 01	SERVIZI ISTITUZIONALI, GENERALI E DI GESTIONE	RS	36.187.816,10	PR	20.359.968,31	R	-7.587.520,32	EP	8.240.327,47		
		CP	387.682.068,67	PC	189.201.804,91	I	233.347.626,57	ECP	94.980.444,41	EC	44.145.821,66
		CS	364.465.035,85	TP	209.561.773,22	FPV	59.353.997,69	TR	52.386.149,13		

**CONTO DEL BILANCIO CONSOLIDATO CON GLI ORGANISMI STRUMENTALI – GESTIONE DELLE SPESE
SPESE**

MISSIONE, PROGRAMMA, TITOLO	DENOMINAZIONE	RESIDUI PASSIVI AL 1/1/2021 (RS)		PAGAMENTI IN C/RESIDUI (PR)		RIACCERTAMENTO RESIDUI (R)		RESIDUI PASSIVI DA ESERCIZI PRECEDENTI (EP=RS-PR+R)	
		PREVISIONI DEFINITIVE DI COMPETENZA (CP)		PAGAMENTI IN C//COMPETENZA (PC)		IMPEGNI (I)		ECONOMIE DI COMPETENZA (ECP=CP-I-FPV)	
		PREVISIONI DEFINITIVE DI CASSA (CS)		TOTALE PAGAMENTI (TP=PR+PC)		FONDO PLURIENNALE VINCOLATO (FPV)		TOTALE RESIDUI PASSIVI DA RIPORTARE (TR=EP+EC)	
MISSIONE	02	GIUSTIZIA							
0201	Programma	01	UFFICI GIUDIZIARI						
Titolo 1	SPESE CORRENTI	RS	167.573,03	PR	0,00	R	0,00	EP	167.573,03
		CP	36.551,09	PC	29.449,10	I	36.009,54	ECP	541,55
		CS	204.124,12	TP	29.449,10	FPV	0,00	TR	174.133,47
Titolo 2	SPESE IN CONTO CAPITALE	RS	0,00	PR	0,00	R	0,00	EP	0,00
		CP	33.145,58	PC	19.712,53	I	19.712,53	ECP	0,00
		CS	19.712,53	TP	19.712,53	FPV	13.433,05	TR	0,00
Totale Programma	01	UFFICI GIUDIZIARI							
		RS	167.573,03	PR	0,00	R	0,00	EP	167.573,03
		CP	69.696,67	PC	49.161,63	I	55.722,07	ECP	541,55
		CS	223.836,65	TP	49.161,63	FPV	13.433,05	TR	174.133,47
Totale MISSIONE 02	GIUSTIZIA	RS	167.573,03	PR	0,00	R	0,00	EP	167.573,03
		CP	69.696,67	PC	49.161,63	I	55.722,07	ECP	541,55
		CS	223.836,65	TP	49.161,63	FPV	13.433,05	TR	174.133,47

**CONTO DEL BILANCIO CONSOLIDATO CON GLI ORGANISMI STRUMENTALI – GESTIONE DELLE SPESE
SPESE**

Pag. 226

MISSIONE, PROGRAMMA, TITOLO	DENOMINAZIONE	RESIDUI PASSIVI AL 1/1/2021 (RS)		PAGAMENTI IN C/RESIDUI (PR)		RIACCERTAMENTO RESIDUI (R)		RESIDUI PASSIVI DA ESERCIZI PRECEDENTI (EP=RS-PR+R)				
		PREVISIONI DEFINITIVE DI COMPETENZA (CP)		PAGAMENTI IN C//COMPETENZA (PC)		IMPEGNI (I)		ECONOMIE DI COMPETENZA (ECP=CP-I-FPV)		RESIDUI PASSIVI DA ESERCIZIO DI COMPETENZA (EC=I-PC)		
		PREVISIONI DEFINITIVE DI CASSA (CS)		TOTALE PAGAMENTI (TP=PR+PC)		FONDO PLURIENNALE VINCOLATO (FPV)				TOTALE RESIDUI PASSIVI DA RIPORTARE (TR=EP+EC)		
MISSIONE	03	ORDINE PUBBLICO E SICUREZZA										
0301	Programma	01	POLIZIA LOCALE E AMMINISTRATIVA									
Titolo 1	SPESE CORRENTI		RS	9.875.341,78	PR	7.409.119,90	R	-2.183.125,97	EP	283.095,91		
			CP	58.012.255,35	PC	48.860.905,90	I	57.223.635,18	ECP	691.195,05	EC	8.362.729,28
			CS	67.790.172,01	TP	56.270.025,80	FPV	97.425,12		TR	8.645.825,19	
Titolo 2	SPESE IN CONTO CAPITALE		RS	188.930,96	PR	188.930,96	R	0,00	EP	0,00		
			CP	3.016.665,56	PC	934.554,00	I	1.016.105,12	ECP	287.131,09	EC	81.551,12
			CS	1.492.167,17	TP	1.123.484,96	FPV	1.713.429,35		TR	81.551,12	
Totale Programma	01	POLIZIA LOCALE E AMMINISTRATIVA		RS	10.064.272,74	PR	7.598.050,86	R	-2.183.125,97	EP	283.095,91	
			CP	61.028.920,91	PC	49.795.459,90	I	58.239.740,30	ECP	978.326,14	EC	8.444.280,40
			CS	69.282.339,18	TP	57.393.510,76	FPV	1.810.854,47		TR	8.727.376,31	
0302	Programma	02	SISTEMA INTEGRATO DI SICUREZZA URBANA									
Titolo 1	SPESE CORRENTI		RS	181.192,62	PR	162.309,19	R	-12.444,98	EP	6.438,45		
			CP	554.193,74	PC	366.076,46	I	442.835,77	ECP	111.357,97	EC	76.759,31
			CS	735.386,36	TP	528.385,65	FPV	0,00		TR	83.197,76	
Titolo 2	SPESE IN CONTO CAPITALE		RS	156.258,13	PR	152.258,12	R	-0,01	EP	4.000,00		
			CP	1.797.923,85	PC	531.163,42	I	554.499,63	ECP	187.042,90	EC	23.336,21
			CS	897.800,66	TP	683.421,54	FPV	1.056.381,32		TR	27.336,21	
Totale Programma	02	SISTEMA INTEGRATO DI SICUREZZA URBANA		RS	337.450,75	PR	314.567,31	R	-12.444,99	EP	10.438,45	
			CP	2.352.117,59	PC	897.239,88	I	997.335,40	ECP	298.400,87	EC	100.095,52
			CS	1.633.187,02	TP	1.211.807,19	FPV	1.056.381,32		TR	110.533,97	

**CONTO DEL BILANCIO CONSOLIDATO CON GLI ORGANISMI STRUMENTALI – GESTIONE DELLE SPESE
SPESE**

MISSIONE, PROGRAMMA, TITOLO	DENOMINAZIONE	RESIDUI PASSIVI AL 1/1/2021 (RS)	PAGAMENTI IN C/RESIDUI (PR)	RIACCERTAMENTO RESIDUI (R)		RESIDUI PASSIVI DA ESERCIZI PRECEDENTI (EP=RS-PR+R)					
		PREVISIONI DEFINITIVE DI COMPETENZA (CP)	PAGAMENTI IN C//COMPETENZA (PC)	IMPEGNI (I)	ECONOMIE DI COMPETENZA (ECP=CP-I-FPV)	RESIDUI PASSIVI DA ESERCIZIO DI COMPETENZA (EC=I-PC)					
		PREVISIONI DEFINITIVE DI CASSA (CS)	TOTALE PAGAMENTI (TP=PR+PC)	FONDO PLURIENNALE VINCOLATO (FPV)		TOTALE RESIDUI PASSIVI DA RIPORTARE (TR=EP+EC)					
Totale MISSIONE 03	ORDINE PUBBLICO E SICUREZZA	RS	10.401.723,49	PR	7.912.618,17	R	-2.195.570,96	EP	293.534,36		
		CP	63.381.038,50	PC	50.692.699,78	I	59.237.075,70	ECP	1.276.727,01	EC	8.544.375,92
		CS	70.915.526,20	TP	58.605.317,95	FPV	2.867.235,79		TR	8.837.910,28	

**CONTO DEL BILANCIO CONSOLIDATO CON GLI ORGANISMI STRUMENTALI – GESTIONE DELLE SPESE
SPESE**

Pag. 228

MISSIONE, PROGRAMMA, TITOLO	DENOMINAZIONE	RESIDUI PASSIVI AL 1/1/2021 (RS)		PAGAMENTI IN C/RESIDUI (PR)		RIACCERTAMENTO RESIDUI (R)		RESIDUI PASSIVI DA ESERCIZI PRECEDENTI (EP=RS-PR+R)				
		PREVISIONI DEFINITIVE DI COMPETENZA (CP)		PAGAMENTI IN C//COMPETENZA (PC)		IMPEGNI (I)		ECONOMIE DI COMPETENZA (ECP=CP-I-FPV)		RESIDUI PASSIVI DA ESERCIZIO DI COMPETENZA (EC=I-PC)		
		PREVISIONI DEFINITIVE DI CASSA (CS)		TOTALE PAGAMENTI (TP=PR+PC)		FONDO PLURIENNALE VINCOLATO (FPV)				TOTALE RESIDUI PASSIVI DA RIPORTARE (TR=EP+EC)		
MISSIONE	04	ISTRUZIONE E DIRITTO ALLO STUDIO										
0401	Programma	01	ISTRUZIONE PRESCOLASTICA									
Titolo 1	SPESE CORRENTI	RS	2.935.245,35	PR	2.059.739,83	R	-331.800,94	EP	543.704,58			
		CP	27.950.361,32	PC	23.720.585,47	I	27.318.190,42	ECP	632.170,90	EC	3.597.604,95	
		CS	30.885.606,67	TP	25.780.325,30	FPV	0,00	TR		4.141.309,53		
Titolo 2	SPESE IN CONTO CAPITALE	RS	1.180,00	PR	1.180,00	R	0,00	EP	0,00			
		CP	1.425.211,57	PC	128.602,93	I	309.362,57	ECP	228.104,78	EC	180.759,64	
		CS	538.647,35	TP	129.782,93	FPV	887.744,22	TR		180.759,64		
Totale Programma	01	ISTRUZIONE PRESCOLASTICA	RS	2.936.425,35	PR	2.060.919,83	R	-331.800,94	EP	543.704,58		
			CP	29.375.572,89	PC	23.849.188,40	I	27.627.552,99	ECP	860.275,68	EC	3.778.364,59
			CS	31.424.254,02	TP	25.910.108,23	FPV	887.744,22	TR	4.322.069,17		
0402	Programma	02	ALTRI ORDINI DI ISTRUZIONE NON UNIVERSITARIA									
Titolo 1	SPESE CORRENTI	RS	4.618.737,94	PR	1.120.101,09	R	-513.137,97	EP	2.985.498,88			
		CP	11.154.319,89	PC	8.666.092,93	I	10.956.137,24	ECP	198.182,65	EC	2.290.044,31	
		CS	15.773.057,83	TP	9.786.194,02	FPV	0,00	TR		5.275.543,19		
Titolo 2	SPESE IN CONTO CAPITALE	RS	268.828,04	PR	267.543,66	R	-1.260,98	EP	23,40			
		CP	3.087.582,18	PC	1.090.128,82	I	1.302.799,78	ECP	801.935,87	EC	212.670,96	
		CS	2.373.563,69	TP	1.357.672,48	FPV	982.846,53	TR		212.694,36		
Titolo 3	SPESE PER INCREMENTO ATTIVITA' FINANZIARIE	RS	0,00	PR	0,00	R	0,00	EP	0,00			
		CP	0,00	PC	0,00	I	0,00	ECP	0,00	EC	0,00	
		CS	0,00	TP	0,00	FPV	0,00	TR		0,00		

**CONTO DEL BILANCIO CONSOLIDATO CON GLI ORGANISMI STRUMENTALI – GESTIONE DELLE SPESE
SPESE**

Pag. 229

MISSIONE, PROGRAMMA, TITOLO	DENOMINAZIONE	RESIDUI PASSIVI AL 1/1/2021 (RS)		PAGAMENTI IN C/RESIDUI (PR)		RIACCERTAMENTO RESIDUI (R)		RESIDUI PASSIVI DA ESERCIZI PRECEDENTI (EP=RS-PR+R)			
		PREVISIONI DEFINITIVE DI COMPETENZA (CP)		PAGAMENTI IN C//COMPETENZA (PC)		IMPEGNI (I)		ECONOMIE DI COMPETENZA (ECP=CP-I-FPV)		RESIDUI PASSIVI DA ESERCIZIO DI COMPETENZA (EC=I-PC)	
		PREVISIONI DEFINITIVE DI CASSA (CS)		TOTALE PAGAMENTI (TP=PR+PC)		FONDO PLURIENNALE VINCOLATO (FPV)				TOTALE RESIDUI PASSIVI DA RIPORTARE (TR=EP+EC)	
Totale Programma	02 ALTRI ORDINI DI ISTRUZIONE NON UNIVERSITARIA	RS	4.887.565,98	PR	1.387.644,75	R	-514.398,95	EP	2.985.522,28		
		CP	14.241.902,07	PC	9.756.221,75	I	12.258.937,02	ECP	1.000.118,52	EC	2.502.715,27
		CS	18.146.621,52	TP	11.143.866,50	FPV	982.846,53			TR	5.488.237,55
0406 Programma	06 SERVIZI AUSILIARI ALL'ISTRUZIONE										
Titolo 1	SPESE CORRENTI	RS	9.214.405,22	PR	7.632.867,13	R	-1.103.522,94	EP	478.015,15		
		CP	31.937.075,91	PC	20.020.265,77	I	30.744.588,21	ECP	1.192.487,70	EC	10.724.322,44
		CS	41.151.481,13	TP	27.653.132,90	FPV	0,00			TR	11.202.337,59
Titolo 2	SPESE IN CONTO CAPITALE	RS	143.879,55	PR	140.599,66	R	-484,83	EP	2.795,06		
		CP	7.625.469,47	PC	1.447.928,91	I	1.692.725,98	ECP	3.383.998,77	EC	244.797,07
		CS	5.220.604,30	TP	1.588.528,57	FPV	2.548.744,72			TR	247.592,13
Totale Programma	06 SERVIZI AUSILIARI ALL'ISTRUZIONE	RS	9.358.284,77	PR	7.773.466,79	R	-1.104.007,77	EP	480.810,21		
		CP	39.562.545,38	PC	21.468.194,68	I	32.437.314,19	ECP	4.576.486,47	EC	10.969.119,51
		CS	46.372.085,43	TP	29.241.661,47	FPV	2.548.744,72			TR	11.449.929,72
0407 Programma	07 DIRITTO ALLO STUDIO										
Titolo 1	SPESE CORRENTI	RS	501.254,38	PR	395.764,32	R	-1.369,33	EP	104.120,73		
		CP	1.686.243,28	PC	1.343.899,44	I	1.568.435,85	ECP	117.807,43	EC	224.536,41
		CS	2.187.497,66	TP	1.739.663,76	FPV	0,00			TR	328.657,14
Totale Programma	07 DIRITTO ALLO STUDIO	RS	501.254,38	PR	395.764,32	R	-1.369,33	EP	104.120,73		
		CP	1.686.243,28	PC	1.343.899,44	I	1.568.435,85	ECP	117.807,43	EC	224.536,41
		CS	2.187.497,66	TP	1.739.663,76	FPV	0,00			TR	328.657,14
Totale MISSIONE 04	ISTRUZIONE E DIRITTO ALLO STUDIO	RS	17.683.530,48	PR	11.617.795,69	R	-1.951.576,99	EP	4.114.157,80		
		CP	84.866.263,62	PC	56.417.504,27	I	73.892.240,05	ECP	6.554.688,10	EC	17.474.735,78

**CONTO DEL BILANCIO CONSOLIDATO CON GLI ORGANISMI STRUMENTALI – GESTIONE DELLE SPESE
SPESE**

MISSIONE, PROGRAMMA, TITOLO	DENOMINAZIONE	RESIDUI PASSIVI AL 1/1/2021 (RS)	PAGAMENTI IN C/RESIDUI (PR)	RIACCERTAMENTO RESIDUI (R)		RESIDUI PASSIVI DA ESERCIZI PRECEDENTI (EP=RS-PR+R)
		PREVISIONI DEFINITIVE DI COMPETENZA (CP)	PAGAMENTI IN C//COMPETENZA (PC)	IMPEGNI (I)	ECONOMIE DI COMPETENZA (ECP=CP-I-FPV)	RESIDUI PASSIVI DA ESERCIZIO DI COMPETENZA (EC=I-PC)
		PREVISIONI DEFINITIVE DI CASSA (CS)	TOTALE PAGAMENTI (TP=PR+PC)	FONDO PLURIENNALE VINCOLATO (FPV)		TOTALE RESIDUI PASSIVI DA RIPORTARE (TR=EP+EC)
		CS 98.130.458,63	TP 68.035.299,96	FPV 4.419.335,47		TR 21.588.893,58

**CONTO DEL BILANCIO CONSOLIDATO CON GLI ORGANISMI STRUMENTALI – GESTIONE DELLE SPESE
SPESE**

Pag. 231

MISSIONE, PROGRAMMA, TITOLO	DENOMINAZIONE	RESIDUI PASSIVI AL 1/1/2021 (RS)		PAGAMENTI IN C/RESIDUI (PR)		RIACCERTAMENTO RESIDUI (R)		RESIDUI PASSIVI DA ESERCIZI PRECEDENTI (EP=RS-PR+R)			
		PREVISIONI DEFINITIVE DI COMPETENZA (CP)		PAGAMENTI IN C//COMPETENZA (PC)		IMPEGNI (I)		ECONOMIE DI COMPETENZA (ECP=CP-I-FPV)			
		PREVISIONI DEFINITIVE DI CASSA (CS)		TOTALE PAGAMENTI (TP=PR+PC)		FONDO PLURIENNALE VINCOLATO (FPV)		TOTALE RESIDUI PASSIVI DA RIPORTARE (TR=EP+EC)			
MISSIONE	05	TUTELA E VALORIZZAZIONE DEI BENI E DELLE ATTIVITA' CULTURALI									
0502	Programma	02	ATTIVITÀ CULTURALI E INTERVENTI DIVERSI NEL SETTORE CULTURALE								
Titolo 1	SPESE CORRENTI		RS	5.008.042,25	PR	2.787.306,03	R	-429.467,31	EP	1.791.268,91	
			CP	30.388.764,48	PC	24.449.539,65	I	29.015.180,72	ECP	1.373.583,76	
			CS	35.396.806,73	TP	27.236.845,68	FPV	0,00	TR	6.356.909,98	
Titolo 2	SPESE IN CONTO CAPITALE		RS	189.903,55	PR	149.097,33	R	0,00	EP	40.806,22	
			CP	13.654.241,78	PC	4.984.388,61	I	6.001.802,44	ECP	2.192.601,22	
			CS	8.384.307,21	TP	5.133.485,94	FPV	5.459.838,12	TR	1.058.220,05	
Titolo 3	SPESE PER INCREMENTO ATTIVITA' FINANZIARIE		RS	0,00	PR	0,00	R	0,00	EP	0,00	
			CP	0,00	PC	0,00	I	0,00	ECP	0,00	
			CS	0,00	TP	0,00	FPV	0,00	TR	0,00	
Totale Programma	02	ATTIVITÀ CULTURALI E INTERVENTI DIVERSI NEL SETTORE CULTURALE									
			RS	5.197.945,80	PR	2.936.403,36	R	-429.467,31	EP	1.832.075,13	
			CP	44.043.006,26	PC	29.433.928,26	I	35.016.983,16	ECP	3.566.184,98	
			CS	43.781.113,94	TP	32.370.331,62	FPV	5.459.838,12	TR	7.415.130,03	
Totale MISSIONE 05	TUTELA E VALORIZZAZIONE DEI BENI E DELLE ATTIVITA' CULTURALI		RS	5.197.945,80	PR	2.936.403,36	R	-429.467,31	EP	1.832.075,13	
			CP	44.043.006,26	PC	29.433.928,26	I	35.016.983,16	ECP	3.566.184,98	
			CS	43.781.113,94	TP	32.370.331,62	FPV	5.459.838,12	TR	7.415.130,03	

**CONTO DEL BILANCIO CONSOLIDATO CON GLI ORGANISMI STRUMENTALI – GESTIONE DELLE SPESE
SPESE**

Pag. 232

MISSIONE, PROGRAMMA, TITOLO	DENOMINAZIONE	RESIDUI PASSIVI AL 1/1/2021 (RS)		PAGAMENTI IN C/RESIDUI (PR)		RIACCERTAMENTO RESIDUI (R)		RESIDUI PASSIVI DA ESERCIZI PRECEDENTI (EP=RS-PR+R)			
		PREVISIONI DEFINITIVE DI COMPETENZA (CP)		PAGAMENTI IN C//COMPETENZA (PC)		IMPEGNI (I)		ECONOMIE DI COMPETENZA (ECP=CP-I-FPV)		RESIDUI PASSIVI DA ESERCIZIO DI COMPETENZA (EC=I-PC)	
		PREVISIONI DEFINITIVE DI CASSA (CS)		TOTALE PAGAMENTI (TP=PR+PC)		FONDO PLURIENNALE VINCOLATO (FPV)				TOTALE RESIDUI PASSIVI DA RIPORTARE (TR=EP+EC)	
MISSIONE	06	POLITICHE GIOVANILI, SPORT E TEMPO LIBERO									
0601	Programma	01	SPORT E TEMPO LIBERO								
Titolo 1	SPESE CORRENTI		RS	1.295.902,43	PR	1.074.082,78	R	-68.580,71	EP	153.238,94	
			CP	4.535.185,27	PC	2.511.446,42	I	4.359.174,52	ECP	176.010,75	
			CS	5.831.087,70	TP	3.585.529,20	FPV	0,00	TR	2.000.967,04	
Titolo 2	SPESE IN CONTO CAPITALE		RS	585.632,63	PR	378.579,12	R	0,00	EP	207.053,51	
			CP	14.917.536,51	PC	4.269.399,95	I	4.500.675,47	ECP	676.426,40	
			CS	5.762.734,50	TP	4.647.979,07	FPV	9.740.434,64	TR	438.329,03	
Totale Programma	01	SPORT E TEMPO LIBERO	RS	1.881.535,06	PR	1.452.661,90	R	-68.580,71	EP	360.292,45	
			CP	19.452.721,78	PC	6.780.846,37	I	8.859.849,99	ECP	852.437,15	
			CS	11.593.822,20	TP	8.233.508,27	FPV	9.740.434,64	TR	2.439.296,07	
0602	Programma	02	GIOVANI								
Titolo 1	SPESE CORRENTI		RS	42.416,39	PR	39.830,28	R	-1.266,11	EP	1.320,00	
			CP	317.066,24	PC	78.212,58	I	125.377,71	ECP	191.688,53	
			CS	359.482,63	TP	118.042,86	FPV	0,00	TR	48.485,13	
Titolo 2	SPESE IN CONTO CAPITALE		RS	0,00	PR	0,00	R	0,00	EP	0,00	
			CP	0,00	PC	0,00	I	0,00	ECP	0,00	
			CS	0,00	TP	0,00	FPV	0,00	TR	0,00	
Totale Programma	02	GIOVANI	RS	42.416,39	PR	39.830,28	R	-1.266,11	EP	1.320,00	
			CP	317.066,24	PC	78.212,58	I	125.377,71	ECP	191.688,53	
			CS	359.482,63	TP	118.042,86	FPV	0,00	TR	48.485,13	

**CONTO DEL BILANCIO CONSOLIDATO CON GLI ORGANISMI STRUMENTALI – GESTIONE DELLE SPESE
SPESE**

MISSIONE, PROGRAMMA, TITOLO	DENOMINAZIONE	RESIDUI PASSIVI AL 1/1/2021 (RS)	PAGAMENTI IN C/RESIDUI (PR)	RIACCERTAMENTO RESIDUI (R)		RESIDUI PASSIVI DA ESERCIZI PRECEDENTI (EP=RS-PR+R)					
		PREVISIONI DEFINITIVE DI COMPETENZA (CP)	PAGAMENTI IN C//COMPETENZA (PC)	IMPEGNI (I)	ECONOMIE DI COMPETENZA (ECP=CP-I-FPV)	RESIDUI PASSIVI DA ESERCIZIO DI COMPETENZA (EC=I-PC)					
		PREVISIONI DEFINITIVE DI CASSA (CS)	TOTALE PAGAMENTI (TP=PR+PC)	FONDO PLURIENNALE VINCOLATO (FPV)		TOTALE RESIDUI PASSIVI DA RIPORTARE (TR=EP+EC)					
Totale MISSIONE 06	POLITICHE GIOVANILI, SPORT E TEMPO LIBERO	RS	1.923.951,45	PR	1.492.492,18	R	-69.846,82	EP	361.612,45		
		CP	19.769.788,02	PC	6.859.058,95	I	8.985.227,70	ECP	1.044.125,68	EC	2.126.168,75
		CS	11.953.304,83	TP	8.351.551,13	FPV	9.740.434,64		TR	2.487.781,20	

**CONTO DEL BILANCIO CONSOLIDATO CON GLI ORGANISMI STRUMENTALI – GESTIONE DELLE SPESE
SPESE**

MISSIONE, PROGRAMMA, TITOLO	DENOMINAZIONE	RESIDUI PASSIVI AL 1/1/2021 (RS)		PAGAMENTI IN C/RESIDUI (PR)		RIACCERTAMENTO RESIDUI (R)		RESIDUI PASSIVI DA ESERCIZI PRECEDENTI (EP=RS-PR+R)			
		PREVISIONI DEFINITIVE DI COMPETENZA (CP)		PAGAMENTI IN C//COMPETENZA (PC)		IMPEGNI (I)		ECONOMIE DI COMPETENZA (ECP=CP-I-FPV)		RESIDUI PASSIVI DA ESERCIZIO DI COMPETENZA (EC=I-PC)	
		PREVISIONI DEFINITIVE DI CASSA (CS)		TOTALE PAGAMENTI (TP=PR+PC)		FONDO PLURIENNALE VINCOLATO (FPV)				TOTALE RESIDUI PASSIVI DA RIPORTARE (TR=EP+EC)	
MISSIONE	07	TURISMO									
0701	Programma	01	SVILUPPO E VALORIZZAZIONE DEL TURISMO								
Titolo 1	SPESE CORRENTI	RS	2.240.381,36	PR	2.083.273,02	R	-35.603,56		EP	121.504,78	
		CP	16.383.364,80	PC	7.984.578,49	I	12.428.859,91	ECP	3.895.660,93	EC	4.444.281,42
		CS	18.564.902,20	TP	10.067.851,51	FPV	58.843,96			TR	4.565.786,20
Titolo 2	SPESE IN CONTO CAPITALE	RS	0,00	PR	0,00	R	0,00		EP	0,00	
		CP	150.402,00	PC	150.000,00	I	150.000,00	ECP	0,00	EC	0,00
		CS	150.000,00	TP	150.000,00	FPV	402,00			TR	0,00
Titolo 3	SPESE PER INCREMENTO ATTIVITA' FINANZIARIE	RS	0,00	PR	0,00	R	0,00		EP	0,00	
		CP	0,00	PC	0,00	I	0,00	ECP	0,00	EC	0,00
		CS	0,00	TP	0,00	FPV	0,00			TR	0,00
Totale Programma	01	SVILUPPO E VALORIZZAZIONE DEL TURISMO	2.240.381,36	PR	2.083.273,02	R	-35.603,56		EP	121.504,78	
			16.533.766,80	PC	8.134.578,49	I	12.578.859,91	ECP	3.895.660,93	EC	4.444.281,42
			18.714.902,20	TP	10.217.851,51	FPV	59.245,96			TR	4.565.786,20
Totale MISSIONE 07	TURISMO	RS	2.240.381,36	PR	2.083.273,02	R	-35.603,56		EP	121.504,78	
		CP	16.533.766,80	PC	8.134.578,49	I	12.578.859,91	ECP	3.895.660,93	EC	4.444.281,42
		CS	18.714.902,20	TP	10.217.851,51	FPV	59.245,96			TR	4.565.786,20

**CONTO DEL BILANCIO CONSOLIDATO CON GLI ORGANISMI STRUMENTALI – GESTIONE DELLE SPESE
SPESE**

Pag. 235

MISSIONE, PROGRAMMA, TITOLO	DENOMINAZIONE	RESIDUI PASSIVI AL 1/1/2021 (RS)		PAGAMENTI IN C/RESIDUI (PR)		RIACCERTAMENTO RESIDUI (R)		RESIDUI PASSIVI DA ESERCIZI PRECEDENTI (EP=RS-PR+R)					
		PREVISIONI DEFINITIVE DI COMPETENZA (CP)		PAGAMENTI IN C//COMPETENZA (PC)		IMPEGNI (I)		ECONOMIE DI COMPETENZA (ECP=CP-I-FPV)		RESIDUI PASSIVI DA ESERCIZIO DI COMPETENZA (EC=I-PC)			
		PREVISIONI DEFINITIVE DI CASSA (CS)		TOTALE PAGAMENTI (TP=PR+PC)		FONDO PLURIENNALE VINCOLATO (FPV)				TOTALE RESIDUI PASSIVI DA RIPORTARE (TR=EP+EC)			
MISSIONE	08	ASSETTO DEL TERRITORIO ED EDILIZIA ABITATIVA											
0801	Programma	01	URBANISTICA E ASSETTO DEL TERRITORIO										
	Titolo 1	SPESE CORRENTI		RS	387.273,48	PR	248.700,27	R	-134.082,25	EP	4.490,96		
				CP	3.049.268,02	PC	1.834.522,62	I	2.511.052,42	ECP	523.260,84		
				CS	3.421.586,74	TP	2.083.222,89	FPV	14.954,76	TR	681.020,76		
	Titolo 2	SPESE IN CONTO CAPITALE		RS	267.741,61	PR	267.741,61	R	0,00	EP	0,00		
				CP	45.194.428,17	PC	2.514.154,33	I	2.675.369,22	ECP	40.190.811,83		
				CS	43.133.922,66	TP	2.781.895,94	FPV	2.328.247,12	TR	161.214,89		
	Totale Programma	01	URBANISTICA E ASSETTO DEL TERRITORIO		RS	655.015,09	PR	516.441,88	R	-134.082,25	EP	4.490,96	
				CP	48.243.696,19	PC	4.348.676,95	I	5.186.421,64	ECP	40.714.072,67	EC	837.744,69
				CS	46.555.509,40	TP	4.865.118,83	FPV	2.343.201,88	TR	842.235,65		
0802	Programma	02	EDILIZIA RESIDENZIALE PUBBLICA E LOCALE E PIANI DI EDILIZIA ECONOMICO-POPOLARE										
	Titolo 1	SPESE CORRENTI		RS	987,77	PR	0,00	R	-987,77	EP	0,00		
				CP	1.840,00	PC	1.840,00	I	1.840,00	ECP	0,00		
				CS	2.827,77	TP	1.840,00	FPV	0,00	TR	0,00		
	Titolo 2	SPESE IN CONTO CAPITALE		RS	1.544.603,35	PR	1.537.103,28	R	0,00	EP	7.500,07		
				CP	21.191.686,44	PC	7.035.508,21	I	8.007.708,10	ECP	3.675.980,22		
				CS	13.028.291,67	TP	8.572.611,49	FPV	9.507.998,12	TR	979.699,96		
	Totale Programma	02	EDILIZIA RESIDENZIALE PUBBLICA E LOCALE E PIANI DI EDILIZIA ECONOMICO-POPOLARE		RS	1.545.591,12	PR	1.537.103,28	R	-987,77	EP	7.500,07	
				CP	21.193.526,44	PC	7.037.348,21	I	8.009.548,10	ECP	3.675.980,22	EC	972.199,89
				CS	13.031.119,44	TP	8.574.451,49	FPV	9.507.998,12	TR	979.699,96		

**CONTO DEL BILANCIO CONSOLIDATO CON GLI ORGANISMI STRUMENTALI – GESTIONE DELLE SPESE
SPESE**

MISSIONE, PROGRAMMA, TITOLO	DENOMINAZIONE	RESIDUI PASSIVI AL 1/1/2021 (RS)		PAGAMENTI IN C/RESIDUI (PR)		RIACCERTAMENTO RESIDUI (R)		RESIDUI PASSIVI DA ESERCIZI PRECEDENTI (EP=RS-PR+R)	
		PREVISIONI DEFINITIVE DI COMPETENZA (CP)		PAGAMENTI IN C//COMPETENZA (PC)		IMPEGNI (I)		ECONOMIE DI COMPETENZA (ECP=CP-I-FPV)	
		PREVISIONI DEFINITIVE DI CASSA (CS)		TOTALE PAGAMENTI (TP=PR+PC)		FONDO PLURIENNALE VINCOLATO (FPV)		TOTALE RESIDUI PASSIVI DA RIPORTARE (TR=EP+EC)	
Totale MISSIONE 08	ASSETTO DEL TERRITORIO ED EDILIZIA ABITATIVA	RS	2.200.606,21	PR	2.053.545,16	R	-135.070,02	EP	11.991,03
		CP	69.437.222,63	PC	11.386.025,16	I	13.195.969,74	ECP	44.390.052,89
		CS	59.586.628,84	TP	13.439.570,32	FPV	11.851.200,00	EC	1.809.944,58
								TR	1.821.935,61

**CONTO DEL BILANCIO CONSOLIDATO CON GLI ORGANISMI STRUMENTALI – GESTIONE DELLE SPESE
SPESE**

Pag. 237

MISSIONE, PROGRAMMA, TITOLO	DENOMINAZIONE	RESIDUI PASSIVI AL 1/1/2021 (RS)		PAGAMENTI IN C/RESIDUI (PR)		RIACCERTAMENTO RESIDUI (R)		RESIDUI PASSIVI DA ESERCIZI PRECEDENTI (EP=RS-PR+R)					
		PREVISIONI DEFINITIVE DI COMPETENZA (CP)		PAGAMENTI IN C//COMPETENZA (PC)		IMPEGNI (I)		ECONOMIE DI COMPETENZA (ECP=CP-I-FPV)					
		PREVISIONI DEFINITIVE DI CASSA (CS)		TOTALE PAGAMENTI (TP=PR+PC)		FONDO PLURIENNALE VINCOLATO (FPV)		TOTALE RESIDUI PASSIVI DA RIPORTARE (TR=EP+EC)					
MISSIONE	09	SVILUPPO SOSTENIBILE E TUTELA DEL TERRITORIO E DELL'AMBIENTE											
0901	Programma	01	DIFESA DEL SUOLO										
	Titolo 1	SPESE CORRENTI		RS	1.580.105,18	PR	1.373.810,36	R	-157.075,74	EP	49.219,08		
				CP	6.865.883,70	PC	5.415.151,84	I	6.584.016,70	ECP	281.867,00		
				CS	8.445.988,88	TP	6.788.962,20	FPV	0,00	TR	1.218.083,94		
	Titolo 2	SPESE IN CONTO CAPITALE		RS	6.551.676,17	PR	5.903.081,92	R	-321.969,46	EP	326.624,79		
				CP	225.600.954,52	PC	40.540.135,20	I	45.036.403,35	ECP	31.477.414,98		
				CS	83.065.494,50	TP	46.443.217,12	FPV	149.087.136,19	TR	4.822.892,94		
	Titolo 3	SPESE PER INCREMENTO ATTIVITA' FINANZIARIE		RS	799.604,60	PR	725.507,19	R	0,00	EP	74.097,41		
				CP	0,00	PC	0,00	I	0,00	ECP	0,00		
				CS	799.604,60	TP	725.507,19	FPV	0,00	TR	74.097,41		
	Totale Programma	01	DIFESA DEL SUOLO		RS	8.931.385,95	PR	8.002.399,47	R	-479.045,20	EP	449.941,28	
				CP	232.466.838,22	PC	45.955.287,04	I	51.620.420,05	ECP	31.759.281,98	EC	5.665.133,01
				CS	92.311.087,98	TP	53.957.686,51	FPV	149.087.136,19	TR	6.115.074,29		
0902	Programma	02	TUTELA, VALORIZZAZIONE E RECUPERO AMBIENTALE										
	Titolo 1	SPESE CORRENTI		RS	2.097.573,03	PR	311.038,80	R	-208.758,98	EP	1.577.775,25		
				CP	9.138.243,65	PC	7.944.943,38	I	8.796.615,98	ECP	341.627,67		
				CS	11.235.816,68	TP	8.255.982,18	FPV	0,00	TR	2.429.447,85		
	Titolo 2	SPESE IN CONTO CAPITALE		RS	4.714.518,59	PR	3.735.993,66	R	0,00	EP	978.524,93		
				CP	8.990.552,71	PC	2.527.568,54	I	5.167.061,92	ECP	1.623.041,41		
				CS	11.504.621,92	TP	6.263.562,20	FPV	2.200.449,38	TR	3.618.018,31		

**CONTO DEL BILANCIO CONSOLIDATO CON GLI ORGANISMI STRUMENTALI – GESTIONE DELLE SPESE
SPESE**

Pag. 238

MISSIONE, PROGRAMMA, TITOLO	DENOMINAZIONE	RESIDUI PASSIVI AL 1/1/2021 (RS)		PAGAMENTI IN C/RESIDUI (PR)		RIACCERTAMENTO RESIDUI (R)		RESIDUI PASSIVI DA ESERCIZI PRECEDENTI (EP=RS-PR+R)			
		PREVISIONI DEFINITIVE DI COMPETENZA (CP)		PAGAMENTI IN C//COMPETENZA (PC)		IMPEGNI (I)		ECONOMIE DI COMPETENZA (ECP=CP-I-FPV)		RESIDUI PASSIVI DA ESERCIZIO DI COMPETENZA (EC=I-PC)	
		PREVISIONI DEFINITIVE DI CASSA (CS)		TOTALE PAGAMENTI (TP=PR+PC)		FONDO PLURIENNALE VINCOLATO (FPV)				TOTALE RESIDUI PASSIVI DA RIPORTARE (TR=EP+EC)	
Totale Programma	02 TUTELA, VALORIZZAZIONE E RECUPERO AMBIENTALE	RS	6.812.091,62	PR	4.047.032,46	R	-208.758,98		EP	2.556.300,18	
		CP	18.128.796,36	PC	10.472.511,92	I	13.963.677,90	ECP	1.964.669,08	EC	3.491.165,98
		CS	22.740.438,60	TP	14.519.544,38	FPV	2.200.449,38		TR	6.047.466,16	
0903 Programma	03 RIFIUTI										
Titolo 1	SPESE CORRENTI	RS	16.986.617,98	PR	16.029.852,62	R	-301.355,48		EP	655.409,88	
		CP	163.901.304,37	PC	163.369.839,08	I	163.901.304,37	ECP	0,00	EC	531.465,29
		CS	180.887.922,35	TP	179.399.691,70	FPV	0,00		TR	1.186.875,17	
Titolo 2	SPESE IN CONTO CAPITALE	RS	0,00	PR	0,00	R	0,00		EP	0,00	
		CP	196.000,00	PC	0,00	I	0,00	ECP	196.000,00	EC	0,00
		CS	196.000,00	TP	0,00	FPV	0,00		TR	0,00	
Titolo 3	SPESE PER INCREMENTO ATTIVITA' FINANZIARIE	RS	0,00	PR	0,00	R	0,00		EP	0,00	
		CP	0,00	PC	0,00	I	0,00	ECP	0,00	EC	0,00
		CS	0,00	TP	0,00	FPV	0,00		TR	0,00	
Totale Programma	03 RIFIUTI	RS	16.986.617,98	PR	16.029.852,62	R	-301.355,48		EP	655.409,88	
		CP	164.097.304,37	PC	163.369.839,08	I	163.901.304,37	ECP	196.000,00	EC	531.465,29
		CS	181.083.922,35	TP	179.399.691,70	FPV	0,00		TR	1.186.875,17	
0908 Programma	08 QUALITÀ DELL'ARIA E RIDUZIONE DELL'INQUINAMENTO										
Titolo 1	SPESE CORRENTI	RS	642.021,46	PR	627.116,44	R	-13.616,60		EP	1.288,42	
		CP	2.738.904,12	PC	1.505.612,85	I	2.188.379,22	ECP	550.524,90	EC	682.766,37
		CS	3.380.925,58	TP	2.132.729,29	FPV	0,00		TR	684.054,79	
Titolo 2	SPESE IN CONTO CAPITALE	RS	0,00	PR	0,00	R	0,00		EP	0,00	
		CP	0,00	PC	0,00	I	0,00	ECP	0,00	EC	0,00

**CONTO DEL BILANCIO CONSOLIDATO CON GLI ORGANISMI STRUMENTALI – GESTIONE DELLE SPESE
SPESE**

Pag. 239

MISSIONE, PROGRAMMA, TITOLO	DENOMINAZIONE	RESIDUI PASSIVI AL 1/1/2021 (RS)	PAGAMENTI IN C/RESIDUI (PR)	RIACCERTAMENTO RESIDUI (R)		RESIDUI PASSIVI DA ESERCIZI PRECEDENTI (EP=RS-PR+R)					
		PREVISIONI DEFINITIVE DI COMPETENZA (CP)	PAGAMENTI IN C//COMPETENZA (PC)	IMPEGNI (I)	ECONOMIE DI COMPETENZA (ECP=CP-I-FPV)	RESIDUI PASSIVI DA ESERCIZIO DI COMPETENZA (EC=I-PC)					
		PREVISIONI DEFINITIVE DI CASSA (CS)	TOTALE PAGAMENTI (TP=PR+PC)	FONDO PLURIENNALE VINCOLATO (FPV)		TOTALE RESIDUI PASSIVI DA RIPORTARE (TR=EP+EC)					
		CS	0,00	TP	0,00	FPV	0,00		TR	0,00	
Totale Programma	08 QUALITÀ DELL'ARIA E RIDUZIONE DELL'INQUINAMENTO	RS	642.021,46	PR	627.116,44	R	-13.616,60		EP	1.288,42	
		CP	2.738.904,12	PC	1.505.612,85	I	2.188.379,22	ECP	550.524,90	EC	682.766,37
		CS	3.380.925,58	TP	2.132.729,29	FPV	0,00		TR	684.054,79	
Totale MISSIONE 09	SVILUPPO SOSTENIBILE E TUTELA DEL TERRITORIO E DELL'AMBIENTE	RS	33.372.117,01	PR	28.706.400,99	R	-1.002.776,26		EP	3.662.939,76	
		CP	417.431.843,07	PC	221.303.250,89	I	231.673.781,54	ECP	34.470.475,96	EC	10.370.530,65
		CS	299.516.374,51	TP	250.009.651,88	FPV	151.287.585,57		TR	14.033.470,41	

**CONTO DEL BILANCIO CONSOLIDATO CON GLI ORGANISMI STRUMENTALI – GESTIONE DELLE SPESE
SPESE**

Pag. 240

MISSIONE, PROGRAMMA, TITOLO	DENOMINAZIONE	RESIDUI PASSIVI AL 1/1/2021 (RS)		PAGAMENTI IN C/RESIDUI (PR)		RIACCERTAMENTO RESIDUI (R)		RESIDUI PASSIVI DA ESERCIZI PRECEDENTI (EP=RS-PR+R)				
		PREVISIONI DEFINITIVE DI COMPETENZA (CP)		PAGAMENTI IN C//COMPETENZA (PC)		IMPEGNI (I)		ECONOMIE DI COMPETENZA (ECP=CP-I-FPV)		RESIDUI PASSIVI DA ESERCIZIO DI COMPETENZA (EC=I-PC)		
		PREVISIONI DEFINITIVE DI CASSA (CS)		TOTALE PAGAMENTI (TP=PR+PC)		FONDO PLURIENNALE VINCOLATO (FPV)				TOTALE RESIDUI PASSIVI DA RIPORTARE (TR=EP+EC)		
MISSIONE	10	TRASPORTI E DIRITTO ALLA MOBILITÀ										
1002	Programma	02	TRASPORTO PUBBLICO LOCALE									
Titolo 1	SPESE CORRENTI	RS	4.018.087,45	PR	3.973.515,32	R	-43.822,13		EP	750,00		
		CP	36.358.212,36	PC	32.696.283,01	I	36.041.041,45	ECP	317.170,91	EC	3.344.758,44	
		CS	40.376.299,81	TP	36.669.798,33	FPV	0,00		TR	3.345.508,44		
Titolo 2	SPESE IN CONTO CAPITALE	RS	3.508.098,67	PR	3.249.062,99	R	-2,85		EP	259.032,83		
		CP	54.977.576,99	PC	25.751.469,42	I	27.901.663,01	ECP	6.220.092,07	EC	2.150.193,59	
		CS	37.629.853,75	TP	29.000.532,41	FPV	20.855.821,91		TR	2.409.226,42		
Titolo 3	SPESE PER INCREMENTO ATTIVITA' FINANZIARIE	RS	0,00	PR	0,00	R	0,00		EP	0,00		
		CP	0,00	PC	0,00	I	0,00	ECP	0,00	EC	0,00	
		CS	0,00	TP	0,00	FPV	0,00		TR	0,00		
Totale Programma	02	TRASPORTO PUBBLICO LOCALE	RS	7.526.186,12	PR	7.222.578,31	R	-43.824,98	EP	259.782,83		
			CP	91.335.789,35	PC	58.447.752,43	I	63.942.704,46	ECP	6.537.262,98	EC	5.494.952,03
			CS	78.006.153,56	TP	65.670.330,74	FPV	20.855.821,91	TR	5.754.734,86		
1005	Programma	05	VIABILITA' E INFRASTRUTTURE STRADALI									
Titolo 1	SPESE CORRENTI	RS	9.065.433,73	PR	3.121.286,18	R	-465.269,72		EP	5.478.877,83		
		CP	37.039.683,96	PC	32.840.554,05	I	36.895.517,56	ECP	141.036,49	EC	4.054.963,51	
		CS	46.101.987,78	TP	35.961.840,23	FPV	3.129,91		TR	9.533.841,34		
Titolo 2	SPESE IN CONTO CAPITALE	RS	15.094.122,83	PR	12.100.268,76	R	-4.469,89		EP	2.989.384,18		
		CP	100.279.194,63	PC	36.992.579,97	I	48.950.276,21	ECP	20.769.945,92	EC	11.957.696,24	
		CS	84.694.189,96	TP	49.092.848,73	FPV	30.558.972,50		TR	14.947.080,42		
Titolo 3	SPESE PER INCREMENTO ATTIVITA' FINANZIARIE	RS	0,00	PR	0,00	R	0,00		EP	0,00		

**CONTO DEL BILANCIO CONSOLIDATO CON GLI ORGANISMI STRUMENTALI – GESTIONE DELLE SPESE
SPESE**

Pag. 241

MISSIONE, PROGRAMMA, TITOLO	DENOMINAZIONE	RESIDUI PASSIVI AL 1/1/2021 (RS)		PAGAMENTI IN C/RESIDUI (PR)		RIACCERTAMENTO RESIDUI (R)		RESIDUI PASSIVI DA ESERCIZI PRECEDENTI (EP=RS-PR+R)			
		PREVISIONI DEFINITIVE DI COMPETENZA (CP)		PAGAMENTI IN C//COMPETENZA (PC)		IMPEGNI (I)		ECONOMIE DI COMPETENZA (ECP=CP-I-FPV)		RESIDUI PASSIVI DA ESERCIZIO DI COMPETENZA (EC=I-PC)	
		PREVISIONI DEFINITIVE DI CASSA (CS)		TOTALE PAGAMENTI (TP=PR+PC)		FONDO PLURIENNALE VINCOLATO (FPV)				TOTALE RESIDUI PASSIVI DA RIPORTARE (TR=EP+EC)	
		CP	0,00	PC	0,00	I	0,00	ECP	0,00	EC	0,00
		CS	0,00	TP	0,00	FPV	0,00			TR	0,00
Totale Programma	05 VIABILITA' E INFRASTRUTTURE STRADALI	RS	24.159.556,56	PR	15.221.554,94	R	-469.739,61			EP	8.468.262,01
		CP	137.318.878,59	PC	69.833.134,02	I	85.845.793,77	ECP	20.910.982,41	EC	16.012.659,75
		CS	130.796.177,74	TP	85.054.688,96	FPV	30.562.102,41			TR	24.480.921,76
Totale MISSIONE 10	TRASPORTI E DIRITTO ALLA MOBILITÀ	RS	31.685.742,68	PR	22.444.133,25	R	-513.564,59			EP	8.728.044,84
		CP	228.654.667,94	PC	128.280.886,45	I	149.788.498,23	ECP	27.448.245,39	EC	21.507.611,78
		CS	208.802.331,30	TP	150.725.019,70	FPV	51.417.924,32			TR	30.235.656,62

**CONTO DEL BILANCIO CONSOLIDATO CON GLI ORGANISMI STRUMENTALI – GESTIONE DELLE SPESE
SPESE**

Pag. 242

MISSIONE, PROGRAMMA, TITOLO	DENOMINAZIONE	RESIDUI PASSIVI AL 1/1/2021 (RS)		PAGAMENTI IN C/RESIDUI (PR)		RIACCERTAMENTO RESIDUI (R)		RESIDUI PASSIVI DA ESERCIZI PRECEDENTI (EP=RS-PR+R)			
		PREVISIONI DEFINITIVE DI COMPETENZA (CP)		PAGAMENTI IN C//COMPETENZA (PC)		IMPEGNI (I)		ECONOMIE DI COMPETENZA (ECP=CP-I-FPV)		RESIDUI PASSIVI DA ESERCIZIO DI COMPETENZA (EC=I-PC)	
		PREVISIONI DEFINITIVE DI CASSA (CS)		TOTALE PAGAMENTI (TP=PR+PC)		FONDO PLURIENNALE VINCOLATO (FPV)				TOTALE RESIDUI PASSIVI DA RIPORTARE (TR=EP+EC)	
MISSIONE	11 SOCCORSO CIVILE										
1101 Programma	01 SISTEMA DI PROTEZIONE CIVILE										
Titolo 1	SPESE CORRENTI	RS	2.187.822,71	PR	1.750.697,74	R	-291.345,73		EP		145.779,24
		CP	4.755.750,92	PC	2.566.577,77	I	3.160.886,91	ECP	1.592.748,01	EC	594.309,14
		CS	6.941.457,63	TP	4.317.275,51	FPV	2.116,00			TR	740.088,38
Titolo 2	SPESE IN CONTO CAPITALE	RS	31.659,00	PR	31.659,00	R	0,00		EP		0,00
		CP	444.908,40	PC	197.908,40	I	197.908,40	ECP	187.202,20	EC	0,00
		CS	416.769,60	TP	229.567,40	FPV	59.797,80			TR	0,00
Totale Programma	01 SISTEMA DI PROTEZIONE CIVILE	RS	2.219.481,71	PR	1.782.356,74	R	-291.345,73		EP		145.779,24
		CP	5.200.659,32	PC	2.764.486,17	I	3.358.795,31	ECP	1.779.950,21	EC	594.309,14
		CS	7.358.227,23	TP	4.546.842,91	FPV	61.913,80			TR	740.088,38
Totale MISSIONE 11	SOCCORSO CIVILE	RS	2.219.481,71	PR	1.782.356,74	R	-291.345,73		EP		145.779,24
		CP	5.200.659,32	PC	2.764.486,17	I	3.358.795,31	ECP	1.779.950,21	EC	594.309,14
		CS	7.358.227,23	TP	4.546.842,91	FPV	61.913,80			TR	740.088,38

**CONTO DEL BILANCIO CONSOLIDATO CON GLI ORGANISMI STRUMENTALI – GESTIONE DELLE SPESE
SPESE**

Pag. 243

MISSIONE, PROGRAMMA, TITOLO	DENOMINAZIONE	RESIDUI PASSIVI AL 1/1/2021 (RS)		PAGAMENTI IN C/RESIDUI (PR)		RIACCERTAMENTO RESIDUI (R)		RESIDUI PASSIVI DA ESERCIZI PRECEDENTI (EP=RS-PR+R)			
		PREVISIONI DEFINITIVE DI COMPETENZA (CP)		PAGAMENTI IN C//COMPETENZA (PC)		IMPEGNI (I)		ECONOMIE DI COMPETENZA (ECP=CP-I-FPV)		RESIDUI PASSIVI DA ESERCIZIO DI COMPETENZA (EC=I-PC)	
		PREVISIONI DEFINITIVE DI CASSA (CS)		TOTALE PAGAMENTI (TP=PR+PC)		FONDO PLURIENNALE VINCOLATO (FPV)				TOTALE RESIDUI PASSIVI DA RIPORTARE (TR=EP+EC)	
MISSIONE	12	DIRITTI SOCIALI, POLITICHE SOCIALI E FAMIGLIA									
1201	Programma	01	INTERVENTI PER L'INFANZIA E I MINORI E PER ASILI NIDO								
	Titolo 1		SPESE CORRENTI								
		RS	8.355.741,52	PR	6.642.368,53	R	-1.454.838,68		EP	258.534,31	
		CP	52.416.448,35	PC	42.889.917,13	I	51.372.603,59	ECP	1.043.844,76	EC	8.482.686,46
		CS	60.772.189,87	TP	49.532.285,66	FPV	0,00			TR	8.741.220,77
	Titolo 2		SPESE IN CONTO CAPITALE								
		RS	0,00	PR	0,00	R	0,00		EP	0,00	
		CP	33.755,36	PC	26.210,48	I	28.497,29	ECP	0,00	EC	2.286,81
		CS	28.497,29	TP	26.210,48	FPV	5.258,07			TR	2.286,81
	Totale Programma	01	INTERVENTI PER L'INFANZIA E I MINORI E PER ASILI NIDO								
		RS	8.355.741,52	PR	6.642.368,53	R	-1.454.838,68		EP	258.534,31	
		CP	52.450.203,71	PC	42.916.127,61	I	51.401.100,88	ECP	1.043.844,76	EC	8.484.973,27
		CS	60.800.687,16	TP	49.558.496,14	FPV	5.258,07			TR	8.743.507,58
1202	Programma	02	INTERVENTI PER LA DISABILITA'								
	Titolo 1		SPESE CORRENTI								
		RS	1.737.976,03	PR	1.420.762,01	R	-308.900,63		EP	8.313,39	
		CP	4.860.474,43	PC	3.608.631,93	I	4.849.077,33	ECP	11.397,10	EC	1.240.445,40
		CS	6.598.450,46	TP	5.029.393,94	FPV	0,00			TR	1.248.758,79
	Totale Programma	02	INTERVENTI PER LA DISABILITA'								
		RS	1.737.976,03	PR	1.420.762,01	R	-308.900,63		EP	8.313,39	
		CP	4.860.474,43	PC	3.608.631,93	I	4.849.077,33	ECP	11.397,10	EC	1.240.445,40
		CS	6.598.450,46	TP	5.029.393,94	FPV	0,00			TR	1.248.758,79
1203	Programma	03	INTERVENTI PER GLI ANZIANI								
	Titolo 1		SPESE CORRENTI								
		RS	1.618.803,21	PR	958.479,16	R	-572.915,44		EP	87.408,61	
		CP	8.771.244,29	PC	6.721.802,66	I	8.522.332,90	ECP	248.911,39	EC	1.800.530,24

**CONTO DEL BILANCIO CONSOLIDATO CON GLI ORGANISMI STRUMENTALI – GESTIONE DELLE SPESE
SPESE**

Pag. 244

MISSIONE, PROGRAMMA, TITOLO	DENOMINAZIONE	RESIDUI PASSIVI AL 1/1/2021 (RS)		PAGAMENTI IN C/RESIDUI (PR)		RIACCERTAMENTO RESIDUI (R)		RESIDUI PASSIVI DA ESERCIZI PRECEDENTI (EP=RS-PR+R)			
		PREVISIONI DEFINITIVE DI COMPETENZA (CP)		PAGAMENTI IN C//COMPETENZA (PC)		IMPEGNI (I)		ECONOMIE DI COMPETENZA (ECP=CP-I-FPV)		RESIDUI PASSIVI DA ESERCIZIO DI COMPETENZA (EC=I-PC)	
		PREVISIONI DEFINITIVE DI CASSA (CS)		TOTALE PAGAMENTI (TP=PR+PC)		FONDO PLURIENNALE VINCOLATO (FPV)				TOTALE RESIDUI PASSIVI DA RIPORTARE (TR=EP+EC)	
		CS	10.390.047,50	TP	7.680.281,82	FPV	0,00			TR	1.887.938,85
Titolo 2	SPESE IN CONTO CAPITALE	RS	0,00	PR	0,00	R	0,00			EP	0,00
		CP	0,00	PC	0,00	I	0,00	ECP	0,00	EC	0,00
		CS	0,00	TP	0,00	FPV	0,00			TR	0,00
Totale Programma	03 INTERVENTI PER GLI ANZIANI	RS	1.618.803,21	PR	958.479,16	R	-572.915,44			EP	87.408,61
		CP	8.771.244,29	PC	6.721.802,66	I	8.522.332,90	ECP	248.911,39	EC	1.800.530,24
		CS	10.390.047,50	TP	7.680.281,82	FPV	0,00			TR	1.887.938,85
1204 Programma	04 INTERVENTI PER I SOGGETTI A RISCHIO DI ESCLUSIONE SOCIALE										
Titolo 1	SPESE CORRENTI	RS	10.272.106,26	PR	8.615.363,06	R	-1.311.474,54			EP	345.268,66
		CP	35.969.164,42	PC	20.167.955,36	I	26.289.880,93	ECP	4.568.721,94	EC	6.121.925,57
		CS	41.120.767,74	TP	28.783.318,42	FPV	5.110.561,55			TR	6.467.194,23
Titolo 2	SPESE IN CONTO CAPITALE	RS	0,00	PR	0,00	R	0,00			EP	0,00
		CP	177.831,00	PC	0,00	I	0,00	ECP	12.937,01	EC	0,00
		CS	12.937,01	TP	0,00	FPV	164.893,99			TR	0,00
Totale Programma	04 INTERVENTI PER I SOGGETTI A RISCHIO DI ESCLUSIONE SOCIALE	RS	10.272.106,26	PR	8.615.363,06	R	-1.311.474,54			EP	345.268,66
		CP	36.146.995,42	PC	20.167.955,36	I	26.289.880,93	ECP	4.581.658,95	EC	6.121.925,57
		CS	41.133.704,75	TP	28.783.318,42	FPV	5.275.455,54			TR	6.467.194,23
1206 Programma	06 INTERVENTI PER IL DIRITTO ALLA CASA										
Titolo 1	SPESE CORRENTI	RS	16.103.506,59	PR	15.341.911,87	R	-292.235,45			EP	469.359,27
		CP	31.223.085,69	PC	17.097.421,19	I	27.096.336,31	ECP	3.965.038,76	EC	9.998.915,12
		CS	47.164.881,66	TP	32.439.333,06	FPV	161.710,62			TR	10.468.274,39

**CONTO DEL BILANCIO CONSOLIDATO CON GLI ORGANISMI STRUMENTALI – GESTIONE DELLE SPESE
SPESE**

Pag. 245

MISSIONE, PROGRAMMA, TITOLO	DENOMINAZIONE	RESIDUI PASSIVI AL 1/1/2021 (RS)		PAGAMENTI IN C/RESIDUI (PR)		RIACCERTAMENTO RESIDUI (R)		RESIDUI PASSIVI DA ESERCIZI PRECEDENTI (EP=RS-PR+R)			
		PREVISIONI DEFINITIVE DI COMPETENZA (CP)		PAGAMENTI IN C//COMPETENZA (PC)		IMPEGNI (I)		ECONOMIE DI COMPETENZA (ECP=CP-I-FPV)		RESIDUI PASSIVI DA ESERCIZIO DI COMPETENZA (EC=I-PC)	
		PREVISIONI DEFINITIVE DI CASSA (CS)		TOTALE PAGAMENTI (TP=PR+PC)		FONDO PLURIENNALE VINCOLATO (FPV)				TOTALE RESIDUI PASSIVI DA RIPORTARE (TR=EP+EC)	
Titolo 2	SPESE IN CONTO CAPITALE	RS	19.715,00	PR	5.000,00	R	-9.715,00		EP	5.000,00	
		CP	4.226.755,90	PC	249.047,28	I	249.859,80	ECP	1.790.274,71	EC	812,52
		CS	2.059.849,51	TP	254.047,28	FPV	2.186.621,39			TR	5.812,52
Totale Programma	06 INTERVENTI PER IL DIRITTO ALLA CASA	RS	16.123.221,59	PR	15.346.911,87	R	-301.950,45		EP	474.359,27	
		CP	35.449.841,59	PC	17.346.468,47	I	27.346.196,11	ECP	5.755.313,47	EC	9.999.727,64
		CS	49.224.731,17	TP	32.693.380,34	FPV	2.348.332,01			TR	10.474.086,91
1207 Programma	07 PROGRAMMAZIONE E GOVERNO DELLA RETE DEI SERVIZI SOCIO SANITARI E SOCIALI										
Titolo 1	SPESE CORRENTI	RS	166.955,77	PR	99.380,05	R	-17.452,75		EP	50.122,97	
		CP	1.572.545,86	PC	1.466.396,04	I	1.572.193,54	ECP	352,32	EC	105.797,50
		CS	1.739.501,63	TP	1.565.776,09	FPV	0,00			TR	155.920,47
Titolo 2	SPESE IN CONTO CAPITALE	RS	0,00	PR	0,00	R	0,00		EP	0,00	
		CP	0,00	PC	0,00	I	0,00	ECP	0,00	EC	0,00
		CS	0,00	TP	0,00	FPV	0,00			TR	0,00
Totale Programma	07 PROGRAMMAZIONE E GOVERNO DELLA RETE DEI SERVIZI SOCIO SANITARI E SOCIALI	RS	166.955,77	PR	99.380,05	R	-17.452,75		EP	50.122,97	
		CP	1.572.545,86	PC	1.466.396,04	I	1.572.193,54	ECP	352,32	EC	105.797,50
		CS	1.739.501,63	TP	1.565.776,09	FPV	0,00			TR	155.920,47
1209 Programma	09 SERVIZIO NECROSCOPICO E CIMITERIALE										
Titolo 1	SPESE CORRENTI	RS	1.092.340,30	PR	742.174,28	R	-111.625,11		EP	238.540,91	
		CP	4.866.043,06	PC	3.094.537,45	I	4.802.939,61	ECP	63.103,45	EC	1.708.402,16
		CS	5.958.383,36	TP	3.836.711,73	FPV	0,00			TR	1.946.943,07
Titolo 2	SPESE IN CONTO CAPITALE	RS	523.380,73	PR	502.885,17	R	-20.495,56		EP	0,00	
		CP	4.500.102,45	PC	1.149.144,39	I	1.264.224,04	ECP	1.275.620,47	EC	115.079,65

**CONTO DEL BILANCIO CONSOLIDATO CON GLI ORGANISMI STRUMENTALI – GESTIONE DELLE SPESE
SPESE**

Pag. 246

MISSIONE, PROGRAMMA, TITOLO	DENOMINAZIONE	RESIDUI PASSIVI AL 1/1/2021 (RS)		PAGAMENTI IN C/RESIDUI (PR)		RIACCERTAMENTO RESIDUI (R)		RESIDUI PASSIVI DA ESERCIZI PRECEDENTI (EP=RS-PR+R)			
		PREVISIONI DEFINITIVE DI COMPETENZA (CP)		PAGAMENTI IN C//COMPETENZA (PC)		IMPEGNI (I)		ECONOMIE DI COMPETENZA (ECP=CP-I-FPV)		RESIDUI PASSIVI DA ESERCIZIO DI COMPETENZA (EC=I-PC)	
		PREVISIONI DEFINITIVE DI CASSA (CS)		TOTALE PAGAMENTI (TP=PR+PC)		FONDO PLURIENNALE VINCOLATO (FPV)				TOTALE RESIDUI PASSIVI DA RIPORTARE (TR=EP+EC)	
		CS	3.063.225,24	TP	1.652.029,56	FPV	1.960.257,94			TR	115.079,65
Titolo 3	SPESE PER INCREMENTO ATTIVITA' FINANZIARIE	RS	0,00	PR	0,00	R	0,00			EP	0,00
		CP	0,00	PC	0,00	I	0,00	ECP	0,00	EC	0,00
		CS	0,00	TP	0,00	FPV	0,00			TR	0,00
Totale Programma	09 SERVIZIO NECROSCOPICO E CIMITERIALE	RS	1.615.721,03	PR	1.245.059,45	R	-132.120,67			EP	238.540,91
		CP	9.366.145,51	PC	4.243.681,84	I	6.067.163,65	ECP	1.338.723,92	EC	1.823.481,81
		CS	9.021.608,60	TP	5.488.741,29	FPV	1.960.257,94			TR	2.062.022,72
Totale MISSIONE 12	DIRITTI SOCIALI, POLITICHE SOCIALI E FAMIGLIA	RS	39.890.525,41	PR	34.328.324,13	R	-4.099.653,16			EP	1.462.548,12
		CP	148.617.450,81	PC	96.471.063,91	I	126.047.945,34	ECP	12.980.201,91	EC	29.576.881,43
		CS	178.908.731,27	TP	130.799.388,04	FPV	9.589.303,56			TR	31.039.429,55

**CONTO DEL BILANCIO CONSOLIDATO CON GLI ORGANISMI STRUMENTALI – GESTIONE DELLE SPESE
SPESE**

Pag. 247

MISSIONE, PROGRAMMA, TITOLO	DENOMINAZIONE	RESIDUI PASSIVI AL 1/1/2021 (RS)		PAGAMENTI IN C/RESIDUI (PR)		RIACCERTAMENTO RESIDUI (R)		RESIDUI PASSIVI DA ESERCIZI PRECEDENTI (EP=RS-PR+R)	
		PREVISIONI DEFINITIVE DI COMPETENZA (CP)		PAGAMENTI IN C//COMPETENZA (PC)		IMPEGNI (I)		ECONOMIE DI COMPETENZA (ECP=CP-I-FPV)	
		PREVISIONI DEFINITIVE DI CASSA (CS)		TOTALE PAGAMENTI (TP=PR+PC)		FONDO PLURIENNALE VINCOLATO (FPV)		TOTALE RESIDUI PASSIVI DA RIPORTARE (TR=EP+EC)	
MISSIONE	13	TUTELA DELLA SALUTE							
1307	Programma	07	ULTERIORI SPESE IN MATERIA SANITARIA						
Titolo 1	SPESE CORRENTI	RS	143.410,36	PR	139.059,47	R	-654,06	EP	3.696,83
		CP	914.730,03	PC	550.101,08	I	772.947,25	ECP	141.782,78
		CS	1.058.140,39	TP	689.160,55	FPV	0,00	TR	226.543,00
Titolo 2	SPESE IN CONTO CAPITALE	RS	0,00	PR	0,00	R	0,00	EP	0,00
		CP	2.448,16	PC	666,89	I	666,89	ECP	0,00
		CS	666,89	TP	666,89	FPV	1.781,27	TR	0,00
Totale Programma	07	ULTERIORI SPESE IN MATERIA SANITARIA							
		RS	143.410,36	PR	139.059,47	R	-654,06	EP	3.696,83
		CP	917.178,19	PC	550.767,97	I	773.614,14	ECP	141.782,78
		CS	1.058.807,28	TP	689.827,44	FPV	1.781,27	TR	226.543,00
Totale MISSIONE 13	TUTELA DELLA SALUTE	RS	143.410,36	PR	139.059,47	R	-654,06	EP	3.696,83
		CP	917.178,19	PC	550.767,97	I	773.614,14	ECP	141.782,78
		CS	1.058.807,28	TP	689.827,44	FPV	1.781,27	TR	226.543,00

**CONTO DEL BILANCIO CONSOLIDATO CON GLI ORGANISMI STRUMENTALI – GESTIONE DELLE SPESE
SPESE**

Pag. 248

MISSIONE, PROGRAMMA, TITOLO	DENOMINAZIONE	RESIDUI PASSIVI AL 1/1/2021 (RS)		PAGAMENTI IN C/RESIDUI (PR)		RIACCERTAMENTO RESIDUI (R)		RESIDUI PASSIVI DA ESERCIZI PRECEDENTI (EP=RS-PR+R)			
		PREVISIONI DEFINITIVE DI COMPETENZA (CP)		PAGAMENTI IN C//COMPETENZA (PC)		IMPEGNI (I)		ECONOMIE DI COMPETENZA (ECP=CP-I-FPV)		RESIDUI PASSIVI DA ESERCIZIO DI COMPETENZA (EC=I-PC)	
		PREVISIONI DEFINITIVE DI CASSA (CS)		TOTALE PAGAMENTI (TP=PR+PC)		FONDO PLURIENNALE VINCOLATO (FPV)				TOTALE RESIDUI PASSIVI DA RIPORTARE (TR=EP+EC)	
MISSIONE	14	SVILUPPO ECONOMICO E COMPETITIVITÀ									
1401	Programma	01	INDUSTRIA, E PMI E ARTIGIANATO								
	Titolo 2	SPESE IN CONTO CAPITALE									
		RS	0,00	PR	0,00	R	0,00		EP	0,00	
		CP	0,00	PC	0,00	I	0,00	ECP	0,00	EC	0,00
		CS	0,00	TP	0,00	FPV	0,00		TR	0,00	
	Totale Programma	01	INDUSTRIA, E PMI E ARTIGIANATO								
		RS	0,00	PR	0,00	R	0,00		EP	0,00	
		CP	0,00	PC	0,00	I	0,00	ECP	0,00	EC	0,00
		CS	0,00	TP	0,00	FPV	0,00		TR	0,00	
1402	Programma	02	COMMERCIO - RETI DISTRIBUTIVE - TUTELA DEI CONSUMATORI								
	Titolo 1	SPESE CORRENTI									
		RS	1.783.406,11	PR	1.205.290,60	R	-129.176,39		EP	448.939,12	
		CP	7.193.791,58	PC	4.441.730,14	I	7.040.551,41	ECP	153.240,17	EC	2.598.821,27
		CS	8.977.197,69	TP	5.647.020,74	FPV	0,00		TR	3.047.760,39	
	Titolo 2	SPESE IN CONTO CAPITALE									
		RS	43,56	PR	43,56	R	0,00		EP	0,00	
		CP	1.965.763,83	PC	718.756,67	I	1.013.933,03	ECP	119.872,73	EC	295.176,36
		CS	1.133.849,32	TP	718.800,23	FPV	831.958,07		TR	295.176,36	
	Totale Programma	02	COMMERCIO - RETI DISTRIBUTIVE - TUTELA DEI CONSUMATORI								
		RS	1.783.449,67	PR	1.205.334,16	R	-129.176,39		EP	448.939,12	
		CP	9.159.555,41	PC	5.160.486,81	I	8.054.484,44	ECP	273.112,90	EC	2.893.997,63
		CS	10.111.047,01	TP	6.365.820,97	FPV	831.958,07		TR	3.342.936,75	
1403	Programma	03	RICERCA E INNOVAZIONE								
	Titolo 1	SPESE CORRENTI									
		RS	149.705,36	PR	120.964,60	R	-17.604,05		EP	11.136,71	
		CP	8.309.534,93	PC	2.149.071,17	I	2.876.310,16	ECP	5.428.774,77	EC	727.238,99

**CONTO DEL BILANCIO CONSOLIDATO CON GLI ORGANISMI STRUMENTALI – GESTIONE DELLE SPESE
SPESE**

Pag. 249

MISSIONE, PROGRAMMA, TITOLO	DENOMINAZIONE	RESIDUI PASSIVI AL 1/1/2021 (RS)		PAGAMENTI IN C/RESIDUI (PR)		RIACCERTAMENTO RESIDUI (R)		RESIDUI PASSIVI DA ESERCIZI PRECEDENTI (EP=RS-PR+R)			
		PREVISIONI DEFINITIVE DI COMPETENZA (CP)		PAGAMENTI IN C//COMPETENZA (PC)		IMPEGNI (I)		ECONOMIE DI COMPETENZA (ECP=CP-I-FPV)		RESIDUI PASSIVI DA ESERCIZIO DI COMPETENZA (EC=I-PC)	
		PREVISIONI DEFINITIVE DI CASSA (CS)		TOTALE PAGAMENTI (TP=PR+PC)		FONDO PLURIENNALE VINCOLATO (FPV)				TOTALE RESIDUI PASSIVI DA RIPORTARE (TR=EP+EC)	
		CS	8.454.790,29	TP	2.270.035,77	FPV	4.450,00			TR	738.375,70
Titolo 2	SPESE IN CONTO CAPITALE	RS	60.294,77	PR	58.463,40	R	-0,08			EP	1.831,29
		CP	2.125.322,79	PC	273.850,55	I	340.641,16	ECP	1.604.418,75	EC	66.790,61
		CS	2.005.354,68	TP	332.313,95	FPV	180.262,88			TR	68.621,90
Totale Programma	03 RICERCA E INNOVAZIONE	RS	210.000,13	PR	179.428,00	R	-17.604,13			EP	12.968,00
		CP	10.434.857,72	PC	2.422.921,72	I	3.216.951,32	ECP	7.033.193,52	EC	794.029,60
		CS	10.460.144,97	TP	2.602.349,72	FPV	184.712,88			TR	806.997,60
1404 Programma	04 RETI E ALTRI SERVIZI DI PUBBLICA UTILITA'										
Titolo 1	SPESE CORRENTI	RS	604.447,53	PR	150.464,78	R	-53.325,42			EP	400.657,33
		CP	3.926.969,00	PC	1.164.802,60	I	1.473.802,03	ECP	2.453.166,97	EC	308.999,43
		CS	4.531.416,53	TP	1.315.267,38	FPV	0,00			TR	709.656,76
Titolo 2	SPESE IN CONTO CAPITALE	RS	0,00	PR	0,00	R	0,00			EP	0,00
		CP	0,00	PC	0,00	I	0,00	ECP	0,00	EC	0,00
		CS	0,00	TP	0,00	FPV	0,00			TR	0,00
Totale Programma	04 RETI E ALTRI SERVIZI DI PUBBLICA UTILITA'	RS	604.447,53	PR	150.464,78	R	-53.325,42			EP	400.657,33
		CP	3.926.969,00	PC	1.164.802,60	I	1.473.802,03	ECP	2.453.166,97	EC	308.999,43
		CS	4.531.416,53	TP	1.315.267,38	FPV	0,00			TR	709.656,76
Totale MISSIONE 14	SVILUPPO ECONOMICO E COMPETITIVITÀ	RS	2.597.897,33	PR	1.535.226,94	R	-200.105,94			EP	862.564,45
		CP	23.521.382,13	PC	8.748.211,13	I	12.745.237,79	ECP	9.759.473,39	EC	3.997.026,66
		CS	25.102.608,51	TP	10.283.438,07	FPV	1.016.670,95			TR	4.859.591,11

**CONTO DEL BILANCIO CONSOLIDATO CON GLI ORGANISMI STRUMENTALI – GESTIONE DELLE SPESE
SPESE**

Pag. 250

MISSIONE, PROGRAMMA, TITOLO	DENOMINAZIONE	RESIDUI PASSIVI AL 1/1/2021 (RS)		PAGAMENTI IN C/RESIDUI (PR)		RIACCERTAMENTO RESIDUI (R)		RESIDUI PASSIVI DA ESERCIZI PRECEDENTI (EP=RS-PR+R)				
		PREVISIONI DEFINITIVE DI COMPETENZA (CP)		PAGAMENTI IN C//COMPETENZA (PC)		IMPEGNI (I)		ECONOMIE DI COMPETENZA (ECP=CP-I-FPV)				
		PREVISIONI DEFINITIVE DI CASSA (CS)		TOTALE PAGAMENTI (TP=PR+PC)		FONDO PLURIENNALE VINCOLATO (FPV)		TOTALE RESIDUI PASSIVI DA RIPORTARE (TR=EP+EC)				
MISSIONE	15	POLITICHE PER IL LAVORO E LA FORMAZIONE PROFESSIONALE										
1503	Programma	03	SOSTEGNO ALL'OCCUPAZIONE									
Titolo 1	SPESE CORRENTI		RS	156.606,07	PR	147.194,93	R	-6.280,14	EP	3.131,00		
			CP	1.045.926,50	PC	482.698,08	I	852.191,75	ECP	193.734,75		
			CS	1.202.532,57	TP	629.893,01	FPV	0,00	TR	372.624,67		
Titolo 2	SPESE IN CONTO CAPITALE		RS	122.200,83	PR	122.200,83	R	0,00	EP	0,00		
			CP	1.314.646,12	PC	162.622,79	I	170.235,59	ECP	1.069.093,01		
			CS	1.361.529,43	TP	284.823,62	FPV	75.317,52	TR	7.612,80		
Titolo 3	SPESE PER INCREMENTO ATTIVITA' FINANZIARIE		RS	0,00	PR	0,00	R	0,00	EP	0,00		
			CP	0,00	PC	0,00	I	0,00	ECP	0,00		
			CS	0,00	TP	0,00	FPV	0,00	TR	0,00		
Totale Programma	03	SOSTEGNO ALL'OCCUPAZIONE		RS	278.806,90	PR	269.395,76	R	-6.280,14	EP	3.131,00	
			CP	2.360.572,62	PC	645.320,87	I	1.022.427,34	ECP	1.262.827,76	EC	377.106,47
			CS	2.564.062,00	TP	914.716,63	FPV	75.317,52	TR	380.237,47		
Totale MISSIONE 15	POLITICHE PER IL LAVORO E LA FORMAZIONE PROFESSIONALE		RS	278.806,90	PR	269.395,76	R	-6.280,14	EP	3.131,00		
			CP	2.360.572,62	PC	645.320,87	I	1.022.427,34	ECP	1.262.827,76	EC	377.106,47
			CS	2.564.062,00	TP	914.716,63	FPV	75.317,52	TR	380.237,47		

**CONTO DEL BILANCIO CONSOLIDATO CON GLI ORGANISMI STRUMENTALI – GESTIONE DELLE SPESE
SPESE**

MISSIONE, PROGRAMMA, TITOLO	DENOMINAZIONE	RESIDUI PASSIVI AL 1/1/2021 (RS)		PAGAMENTI IN C/RESIDUI (PR)		RIACCERTAMENTO RESIDUI (R)		RESIDUI PASSIVI DA ESERCIZI PRECEDENTI (EP=RS-PR+R)				
		PREVISIONI DEFINITIVE DI COMPETENZA (CP)		PAGAMENTI IN C//COMPETENZA (PC)		IMPEGNI (I)		ECONOMIE DI COMPETENZA (ECP=CP-I-FPV)		RESIDUI PASSIVI DA ESERCIZIO DI COMPETENZA (EC=I-PC)		
		PREVISIONI DEFINITIVE DI CASSA (CS)		TOTALE PAGAMENTI (TP=PR+PC)		FONDO PLURIENNALE VINCOLATO (FPV)				TOTALE RESIDUI PASSIVI DA RIPORTARE (TR=EP+EC)		
MISSIONE	17	ENERGIA E DIVERSIFICAZIONE DELLE FONTI ENERGETICHE										
1701	Programma	01	FONTI ENERGETICHE									
Titolo 1	SPESE CORRENTI		RS	124.472,21	PR	52.413,78	R	-16.254,21	EP	55.804,22		
			CP	924.753,19	PC	665.905,30	I	881.465,72	ECP	31.581,47	EC	215.560,42
			CS	1.037.519,40	TP	718.319,08	FPV	11.706,00			TR	271.364,64
Titolo 2	SPESE IN CONTO CAPITALE		RS	138.253,25	PR	138.253,22	R	-0,03	EP			0,00
			CP	5.617.737,87	PC	2.314.127,54	I	2.654.808,49	ECP	2.913.363,76	EC	340.680,95
			CS	4.580.223,78	TP	2.452.380,76	FPV	49.565,62			TR	340.680,95
Totale Programma	01	FONTI ENERGETICHE	RS	262.725,46	PR	190.667,00	R	-16.254,24	EP			55.804,22
			CP	6.542.491,06	PC	2.980.032,84	I	3.536.274,21	ECP	2.944.945,23	EC	556.241,37
			CS	5.617.743,18	TP	3.170.699,84	FPV	61.271,62			TR	612.045,59
Totale MISSIONE 17	ENERGIA E DIVERSIFICAZIONE DELLE FONTI ENERGETICHE		RS	262.725,46	PR	190.667,00	R	-16.254,24	EP			55.804,22
			CP	6.542.491,06	PC	2.980.032,84	I	3.536.274,21	ECP	2.944.945,23	EC	556.241,37
			CS	5.617.743,18	TP	3.170.699,84	FPV	61.271,62			TR	612.045,59

**CONTO DEL BILANCIO CONSOLIDATO CON GLI ORGANISMI STRUMENTALI – GESTIONE DELLE SPESE
SPESE**

Pag. 252

MISSIONE, PROGRAMMA, TITOLO	DENOMINAZIONE	RESIDUI PASSIVI AL 1/1/2021 (RS)		PAGAMENTI IN C/RESIDUI (PR)		RIACCERTAMENTO RESIDUI (R)		RESIDUI PASSIVI DA ESERCIZI PRECEDENTI (EP=RS-PR+R)					
		PREVISIONI DEFINITIVE DI COMPETENZA (CP)		PAGAMENTI IN C//COMPETENZA (PC)		IMPEGNI (I)		ECONOMIE DI COMPETENZA (ECP=CP-I-FPV)					
		PREVISIONI DEFINITIVE DI CASSA (CS)		TOTALE PAGAMENTI (TP=PR+PC)		FONDO PLURIENNALE VINCOLATO (FPV)		TOTALE RESIDUI PASSIVI DA RIPORTARE (TR=EP+EC)					
MISSIONE	20	FONDI E ACCANTONAMENTI											
2001	Programma	01	FONDO DI RISERVA										
	Titolo 1	SPESE CORRENTI		RS	0,00	PR	0,00	R	0,00	EP	0,00		
				CP	1.693.668,36	PC	0,00	I	0,00	ECP	1.693.668,36		
				CS	3.290.411,31	TP	0,00	FPV	0,00	TR	0,00		
	Totale Programma	01	FONDO DI RISERVA		RS	0,00	PR	0,00	R	0,00	EP	0,00	
				CP	1.693.668,36	PC	0,00	I	0,00	ECP	1.693.668,36	EC	0,00
				CS	3.290.411,31	TP	0,00	FPV	0,00	TR	0,00		
2002	Programma	02	FONDO CREDITI DI DUBBIA ESIGIBILITA'										
	Titolo 1	SPESE CORRENTI		RS	0,00	PR	0,00	R	0,00	EP	0,00		
				CP	62.434.301,73	PC	0,00	I	0,00	ECP	62.434.301,73		
				CS	0,00	TP	0,00	FPV	0,00	TR	0,00		
	Titolo 2	SPESE IN CONTO CAPITALE		RS	0,00	PR	0,00	R	0,00	EP	0,00		
				CP	461.491,74	PC	0,00	I	0,00	ECP	461.491,74		
				CS	0,00	TP	0,00	FPV	0,00	TR	0,00		
	Totale Programma	02	FONDO CREDITI DI DUBBIA ESIGIBILITA'		RS	0,00	PR	0,00	R	0,00	EP	0,00	
				CP	62.895.793,47	PC	0,00	I	0,00	ECP	62.895.793,47	EC	0,00
				CS	0,00	TP	0,00	FPV	0,00	TR	0,00		
2003	Programma	03	ALTRI FONDI										
	Titolo 1	SPESE CORRENTI		RS	0,00	PR	0,00	R	0,00	EP	0,00		
				CP	4.997.869,56	PC	0,00	I	0,00	ECP	4.997.869,56		
				CS	500.000,00	TP	0,00	FPV	0,00	TR	0,00		

**CONTO DEL BILANCIO CONSOLIDATO CON GLI ORGANISMI STRUMENTALI – GESTIONE DELLE SPESE
SPESE**

MISSIONE, PROGRAMMA, TITOLO	DENOMINAZIONE	RESIDUI PASSIVI AL 1/1/2021 (RS)		PAGAMENTI IN C/RESIDUI (PR)		RIACCERTAMENTO RESIDUI (R)		RESIDUI PASSIVI DA ESERCIZI PRECEDENTI (EP=RS-PR+R)			
		PREVISIONI DEFINITIVE DI COMPETENZA (CP)		PAGAMENTI IN C//COMPETENZA (PC)		IMPEGNI (I)		ECONOMIE DI COMPETENZA (ECP=CP-I-FPV)		RESIDUI PASSIVI DA ESERCIZIO DI COMPETENZA (EC=I-PC)	
		PREVISIONI DEFINITIVE DI CASSA (CS)		TOTALE PAGAMENTI (TP=PR+PC)		FONDO PLURIENNALE VINCOLATO (FPV)		TOTALE RESIDUI PASSIVI DA RIPORTARE (TR=EP+EC)			
Totale Programma	03 ALTRI FONDI	RS	0,00	PR	0,00	R	0,00	EP	0,00		
		CP	4.997.869,56	PC	0,00	I	0,00	ECP	4.997.869,56	EC	0,00
		CS	500.000,00	TP	0,00	FPV	0,00	TR	0,00		
Totale MISSIONE 20	FONDI E ACCANTONAMENTI	RS	0,00	PR	0,00	R	0,00	EP	0,00		
		CP	69.587.331,39	PC	0,00	I	0,00	ECP	69.587.331,39	EC	0,00
		CS	3.790.411,31	TP	0,00	FPV	0,00	TR	0,00		

**CONTO DEL BILANCIO CONSOLIDATO CON GLI ORGANISMI STRUMENTALI – GESTIONE DELLE SPESE
SPESE**

Pag. 254

MISSIONE, PROGRAMMA, TITOLO	DENOMINAZIONE	RESIDUI PASSIVI AL 1/1/2021 (RS)		PAGAMENTI IN C/RESIDUI (PR)		RIACCERTAMENTO RESIDUI (R)		RESIDUI PASSIVI DA ESERCIZI PRECEDENTI (EP=RS-PR+R)				
		PREVISIONI DEFINITIVE DI COMPETENZA (CP)		PAGAMENTI IN C//COMPETENZA (PC)		IMPEGNI (I)		ECONOMIE DI COMPETENZA (ECP=CP-I-FPV)		RESIDUI PASSIVI DA ESERCIZIO DI COMPETENZA (EC=I-PC)		
		PREVISIONI DEFINITIVE DI CASSA (CS)		TOTALE PAGAMENTI (TP=PR+PC)		FONDO PLURIENNALE VINCOLATO (FPV)		TOTALE RESIDUI PASSIVI DA RIPORTARE (TR=EP+EC)				
MISSIONE	50	DEBITO PUBBLICO										
5001	Programma	01	QUOTA INTERESSI AMMORTAMENTO MUTUI E PRESTITI OBBLIGAZIONARI									
	Titolo 1		SPESE CORRENTI									
			RS	290,87	PR	290,87	R	0,00		EP	0,00	
			CP	3.238.817,08	PC	2.962.984,48	I	2.965.490,86	ECP	273.326,22	EC	2.506,38
			CS	3.239.107,95	TP	2.963.275,35	FPV	0,00		TR	2.506,38	
	Totale Programma	01	QUOTA INTERESSI AMMORTAMENTO MUTUI E PRESTITI OBBLIGAZIONARI									
			RS	290,87	PR	290,87	R	0,00		EP	0,00	
			CP	3.238.817,08	PC	2.962.984,48	I	2.965.490,86	ECP	273.326,22	EC	2.506,38
			CS	3.239.107,95	TP	2.963.275,35	FPV	0,00		TR	2.506,38	
5002	Programma	02	QUOTA CAPITALE AMMORTAMENTO MUTUI E PRESTITI OBBLIGAZIONARI									
	Titolo 4		RIMBORSO PRESTITI									
			RS	0,00	PR	0,00	R	0,00		EP	0,00	
			CP	60.797.061,84	PC	60.651.581,99	I	60.651.581,99	ECP	145.479,85	EC	0,00
			CS	60.797.061,84	TP	60.651.581,99	FPV	0,00		TR	0,00	
	Totale Programma	02	QUOTA CAPITALE AMMORTAMENTO MUTUI E PRESTITI OBBLIGAZIONARI									
			RS	0,00	PR	0,00	R	0,00		EP	0,00	
			CP	60.797.061,84	PC	60.651.581,99	I	60.651.581,99	ECP	145.479,85	EC	0,00
			CS	60.797.061,84	TP	60.651.581,99	FPV	0,00		TR	0,00	
Totale MISSIONE 50	DEBITO PUBBLICO		RS	290,87	PR	290,87	R	0,00		EP	0,00	
			CP	64.035.878,92	PC	63.614.566,47	I	63.617.072,85	ECP	418.806,07	EC	2.506,38
			CS	64.036.169,79	TP	63.614.857,34	FPV	0,00		TR	2.506,38	

**CONTO DEL BILANCIO CONSOLIDATO CON GLI ORGANISMI STRUMENTALI – GESTIONE DELLE SPESE
SPESE**

MISSIONE, PROGRAMMA, TITOLO	DENOMINAZIONE	RESIDUI PASSIVI AL 1/1/2021 (RS)		PAGAMENTI IN C/RESIDUI (PR)		RIACCERTAMENTO RESIDUI (R)		RESIDUI PASSIVI DA ESERCIZI PRECEDENTI (EP=RS-PR+R)		
		PREVISIONI DEFINITIVE DI COMPETENZA (CP)		PAGAMENTI IN C//COMPETENZA (PC)		IMPEGNI (I)		ECONOMIE DI COMPETENZA (ECP=CP-I-FPV)		
		PREVISIONI DEFINITIVE DI CASSA (CS)		TOTALE PAGAMENTI (TP=PR+PC)		FONDO PLURIENNALE VINCOLATO (FPV)		TOTALE RESIDUI PASSIVI DA RIPORTARE (TR=EP+EC)		
MISSIONE	60	ANTICIPAZIONI FINANZIARIE								
6001	Programma	01	RESTITUZIONE ANTICIPAZIONI DI TESORERIA							
	Titolo 5		CHIUSURA ANTICIPAZIONI RICEVUTE DA ISTITUTO TESORIERE/CASSIERE							
			RS	0,00	PR	0,00	R	0,00	EP	0,00
			CP	334.818.007,85	PC	0,00	I	0,00	ECP	334.818.007,85
			CS	334.818.007,85	TP	0,00	FPV	0,00	TR	0,00
	Totale Programma	01	RESTITUZIONE ANTICIPAZIONI DI TESORERIA							
			RS	0,00	PR	0,00	R	0,00	EP	0,00
			CP	334.818.007,85	PC	0,00	I	0,00	ECP	334.818.007,85
			CS	334.818.007,85	TP	0,00	FPV	0,00	TR	0,00
	Totale MISSIONE 60		ANTICIPAZIONI FINANZIARIE							
			RS	0,00	PR	0,00	R	0,00	EP	0,00
			CP	334.818.007,85	PC	0,00	I	0,00	ECP	334.818.007,85
			CS	334.818.007,85	TP	0,00	FPV	0,00	TR	0,00

**CONTO DEL BILANCIO CONSOLIDATO CON GLI ORGANISMI STRUMENTALI – GESTIONE DELLE SPESE
SPESE**

Pag. 256

MISSIONE, PROGRAMMA, TITOLO	DENOMINAZIONE	RESIDUI PASSIVI AL 1/1/2021 (RS)		PAGAMENTI IN C/RESIDUI (PR)		RIACCERTAMENTO RESIDUI (R)		RESIDUI PASSIVI DA ESERCIZI PRECEDENTI (EP=RS-PR+R)			
		PREVISIONI DEFINITIVE DI COMPETENZA (CP)		PAGAMENTI IN C//COMPETENZA (PC)		IMPEGNI (I)		ECONOMIE DI COMPETENZA (ECP=CP-I-FPV)			
		PREVISIONI DEFINITIVE DI CASSA (CS)		TOTALE PAGAMENTI (TP=PR+PC)		FONDO PLURIENNALE VINCOLATO (FPV)		TOTALE RESIDUI PASSIVI DA RIPORTARE (TR=EP+EC)			
MISSIONE	99	SERVIZI PER CONTO TERZI									
9901	Programma	01	SERVIZI PER CONTO TERZI - PARTITE DI GIRO								
	Titolo 7		USCITE PER CONTO TERZI E PARTITE DI GIRO								
			RS	24.141.978,12	PR	13.128.475,86	R	-2.153.868,39	EP	8.859.633,87	
			CP	213.352.659,48	PC	104.125.692,42	I	115.934.470,30	ECP	97.418.189,18	
			CS	236.502.173,29	TP	117.254.168,28	FPV	0,00	TR	20.668.411,75	
	Totale Programma	01	SERVIZI PER CONTO TERZI - PARTITE DI GIRO								
			RS	24.141.978,12	PR	13.128.475,86	R	-2.153.868,39	EP	8.859.633,87	
			CP	213.352.659,48	PC	104.125.692,42	I	115.934.470,30	ECP	97.418.189,18	
			CS	236.502.173,29	TP	117.254.168,28	FPV	0,00	TR	20.668.411,75	
	Totale MISSIONE 99		SERVIZI PER CONTO TERZI								
			RS	24.141.978,12	PR	13.128.475,86	R	-2.153.868,39	EP	8.859.633,87	
			CP	213.352.659,48	PC	104.125.692,42	I	115.934.470,30	ECP	97.418.189,18	
			CS	236.502.173,29	TP	117.254.168,28	FPV	0,00	TR	20.668.411,75	
	TOTALE MISSIONI		RS	210.596.503,77	PR	150.980.426,90	R	-20.689.158,49	EP	38.926.918,38	
			CP	2.200.822.973,95	PC	981.659.040,57	I	1.144.807.821,95	ECP	748.738.662,67	
			CS	2.035.846.454,66	TP	1.132.639.467,47	FPV	307.276.489,33	TR	202.075.699,76	
	TOTALE GENERALE DELLE SPESE		RS	210.596.503,77	PR	150.980.426,90	R	-20.689.158,49	EP	38.926.918,38	
			CP	2.200.822.973,95	PC	981.659.040,57	I	1.144.807.821,95	ECP	748.738.662,67	
			CS	2.035.846.454,66	TP	1.132.639.467,47	FPV	307.276.489,33	TR	202.075.699,76	

CONTO DEL BILANCIO CONSOLIDATO CON GLI ORGANISMI STRUMENTALI – RIEPILOGO GENERALE DELLE SPESE PER MISSIONE

MISSIONE	DENOMINAZIONE	RESIDUI PASSIVI AL 1/1/2021 (RS)		PAGAMENTI IN C/RESIDUI (PR)		RIACCERTAMENTO RESIDUI (R)		RESIDUI PASSIVI DA ESERCIZI PRECEDENTI (EP=RS-PR+R)	
		PREVISIONI DEFINITIVE DI COMPETENZA (CP)		PAGAMENTI IN C//COMPETENZA (PC)		IMPEGNI (I)		ECONOMIE DI COMPETENZA (ECP=CP-I-FPV)	
		PREVISIONI DEFINITIVE DI CASSA (CS)		TOTALE PAGAMENTI (TP=PR+PC)		FONDO PLURIENNALE VINCOLATO (FPV)		TOTALE RESIDUI PASSIVI DA RIPORTARE (TR=EP+EC)	
	DISAVANZO DI AMMINISTRAZIONE	CP	0,00						
	DISAVANZO DERIVANTE DA DEBITO AUTORIZZATO E NON CONTRATTO	CP	0,00						
MISSIONE 01	SERVIZI ISTITUZIONALI, GENERALI E DI GESTIONE	RS	36.187.816,10	PR	20.359.968,31	R	-7.587.520,32	EP	8.240.327,47
		CP	387.682.068,67	PC	189.201.804,91	I	233.347.626,57	ECP	94.980.444,41
		CS	364.465.035,85	TP	209.561.773,22	FPV	59.353.997,69	TR	52.386.149,13
MISSIONE 02	GIUSTIZIA	RS	167.573,03	PR	0,00	R	0,00	EP	167.573,03
		CP	69.696,67	PC	49.161,63	I	55.722,07	ECP	541,55
		CS	223.836,65	TP	49.161,63	FPV	13.433,05	TR	174.133,47
MISSIONE 03	ORDINE PUBBLICO E SICUREZZA	RS	10.401.723,49	PR	7.912.618,17	R	-2.195.570,96	EP	293.534,36
		CP	63.381.038,50	PC	50.692.699,78	I	59.237.075,70	ECP	1.276.727,01
		CS	70.915.526,20	TP	58.605.317,95	FPV	2.867.235,79	TR	8.837.910,28
MISSIONE 04	ISTRUZIONE E DIRITTO ALLO STUDIO	RS	17.683.530,48	PR	11.617.795,69	R	-1.951.576,99	EP	4.114.157,80
		CP	84.866.263,62	PC	56.417.504,27	I	73.892.240,05	ECP	6.554.688,10
		CS	98.130.458,63	TP	68.035.299,96	FPV	4.419.335,47	TR	21.588.893,58
MISSIONE 05	TUTELA E VALORIZZAZIONE DEI BENI E DELLE ATTIVITA' CULTURALI	RS	5.197.945,80	PR	2.936.403,36	R	-429.467,31	EP	1.832.075,13
		CP	44.043.006,26	PC	29.433.928,26	I	35.016.983,16	ECP	3.566.184,98
		CS	43.781.113,94	TP	32.370.331,62	FPV	5.459.838,12	TR	7.415.130,03
MISSIONE 06	POLITICHE GIOVANILI, SPORT E TEMPO LIBERO	RS	1.923.951,45	PR	1.492.492,18	R	-69.846,82	EP	361.612,45
		CP	19.769.788,02	PC	6.859.058,95	I	8.985.227,70	ECP	1.044.125,68
		CS	11.953.304,83	TP	8.351.551,13	FPV	9.740.434,64	TR	2.487.781,20
MISSIONE 07	TURISMO	RS	2.240.381,36	PR	2.083.273,02	R	-35.603,56	EP	121.504,78
		CP	16.533.766,80	PC	8.134.578,49	I	12.578.859,91	ECP	3.895.660,93
		CS	18.714.902,20	TP	10.217.851,51	FPV	59.245,96	TR	4.565.786,20

CONTO DEL BILANCIO CONSOLIDATO CON GLI ORGANISMI STRUMENTALI – RIEPILOGO GENERALE DELLE SPESE PER MISSIONE

MISSIONE	DENOMINAZIONE	RESIDUI PASSIVI AL 1/1/2021 (RS)		PAGAMENTI IN C/RESIDUI (PR)		RIACCERTAMENTO RESIDUI (R)		RESIDUI PASSIVI DA ESERCIZI PRECEDENTI (EP=RS-PR+R)			
		PREVISIONI DEFINITIVE DI COMPETENZA (CP)		PAGAMENTI IN C//COMPETENZA (PC)		IMPEGNI (I)		ECONOMIE DI COMPETENZA (ECP=CP-I-FPV)			
		PREVISIONI DEFINITIVE DI CASSA (CS)		TOTALE PAGAMENTI (TP=PR+PC)		FONDO PLURIENNALE VINCOLATO (FPV)		TOTALE RESIDUI PASSIVI DA RIPORTARE (TR=EP+EC)			
MISSIONE 08	ASSETTO DEL TERRITORIO ED EDILIZIA ABITATIVA	RS	2.200.606,21	PR	2.053.545,16	R	-135.070,02		EP	11.991,03	
		CP	69.437.222,63	PC	11.386.025,16	I	13.195.969,74	ECP	44.390.052,89	EC	1.809.944,58
		CS	59.586.628,84	TP	13.439.570,32	FPV	11.851.200,00		TR	1.821.935,61	
MISSIONE 09	SVILUPPO SOSTENIBILE E TUTELA DEL TERRITORIO E DELL'AMBIENTE	RS	33.372.117,01	PR	28.706.400,99	R	-1.002.776,26		EP	3.662.939,76	
		CP	417.431.843,07	PC	221.303.250,89	I	231.673.781,54	ECP	34.470.475,96	EC	10.370.530,65
		CS	299.516.374,51	TP	250.009.651,88	FPV	151.287.585,57		TR	14.033.470,41	
MISSIONE 10	TRASPORTI E DIRITTO ALLA MOBILITÀ	RS	31.685.742,68	PR	22.444.133,25	R	-513.564,59		EP	8.728.044,84	
		CP	228.654.667,94	PC	128.280.886,45	I	149.788.498,23	ECP	27.448.245,39	EC	21.507.611,78
		CS	208.802.331,30	TP	150.725.019,70	FPV	51.417.924,32		TR	30.235.656,62	
MISSIONE 11	SOCCORSO CIVILE	RS	2.219.481,71	PR	1.782.356,74	R	-291.345,73		EP	145.779,24	
		CP	5.200.659,32	PC	2.764.486,17	I	3.358.795,31	ECP	1.779.950,21	EC	594.309,14
		CS	7.358.227,23	TP	4.546.842,91	FPV	61.913,80		TR	740.088,38	
MISSIONE 12	DIRITTI SOCIALI, POLITICHE SOCIALI E FAMIGLIA	RS	39.890.525,41	PR	34.328.324,13	R	-4.099.653,16		EP	1.462.548,12	
		CP	148.617.450,81	PC	96.471.063,91	I	126.047.945,34	ECP	12.980.201,91	EC	29.576.881,43
		CS	178.908.731,27	TP	130.799.388,04	FPV	9.589.303,56		TR	31.039.429,55	
MISSIONE 13	TUTELA DELLA SALUTE	RS	143.410,36	PR	139.059,47	R	-654,06		EP	3.696,83	
		CP	917.178,19	PC	550.767,97	I	773.614,14	ECP	141.782,78	EC	222.846,17
		CS	1.058.807,28	TP	689.827,44	FPV	1.781,27		TR	226.543,00	
MISSIONE 14	SVILUPPO ECONOMICO E COMPETITIVITÀ	RS	2.597.897,33	PR	1.535.226,94	R	-200.105,94		EP	862.564,45	
		CP	23.521.382,13	PC	8.748.211,13	I	12.745.237,79	ECP	9.759.473,39	EC	3.997.026,66
		CS	25.102.608,51	TP	10.283.438,07	FPV	1.016.670,95		TR	4.859.591,11	
MISSIONE 15	POLITICHE PER IL LAVORO E LA FORMAZIONE PROFESSIONALE	RS	278.806,90	PR	269.395,76	R	-6.280,14		EP	3.131,00	
		CP	2.360.572,62	PC	645.320,87	I	1.022.427,34	ECP	1.262.827,76	EC	377.106,47
		CS	2.564.062,00	TP	914.716,63	FPV	75.317,52		TR	380.237,47	

CONTO DEL BILANCIO CONSOLIDATO CON GLI ORGANISMI STRUMENTALI – RIEPILOGO GENERALE DELLE SPESE PER MISSIONE

MISSIONE	DENOMINAZIONE	RESIDUI PASSIVI AL 1/1/2021 (RS)		PAGAMENTI IN C/RESIDUI (PR)		RIACCERTAMENTO RESIDUI (R)		RESIDUI PASSIVI DA ESERCIZI PRECEDENTI (EP=RS-PR+R)	
		PREVISIONI DEFINITIVE DI COMPETENZA (CP)		PAGAMENTI IN C//COMPETENZA (PC)		IMPEGNI (I)		ECONOMIE DI COMPETENZA (ECP=CP-I-FPV)	
		PREVISIONI DEFINITIVE DI CASSA (CS)		TOTALE PAGAMENTI (TP=PR+PC)		FONDO PLURIENNALE VINCOLATO (FPV)		TOTALE RESIDUI PASSIVI DA RIPORTARE (TR=EP+EC)	
MISSIONE 17	ENERGIA E DIVERSIFICAZIONE DELLE FONTI ENERGETICHE	RS	262.725,46	PR	190.667,00	R	-16.254,24	EP	55.804,22
		CP	6.542.491,06	PC	2.980.032,84	I	3.536.274,21	ECP	2.944.945,23
		CS	5.617.743,18	TP	3.170.699,84	FPV	61.271,62	TR	612.045,59
MISSIONE 20	FONDI E ACCANTONAMENTI	RS	0,00	PR	0,00	R	0,00	EP	0,00
		CP	69.587.331,39	PC	0,00	I	0,00	ECP	69.587.331,39
		CS	3.790.411,31	TP	0,00	FPV	0,00	TR	0,00
MISSIONE 50	DEBITO PUBBLICO	RS	290,87	PR	290,87	R	0,00	EP	0,00
		CP	64.035.878,92	PC	63.614.566,47	I	63.617.072,85	ECP	418.806,07
		CS	64.036.169,79	TP	63.614.857,34	FPV	0,00	TR	2.506,38
MISSIONE 60	ANTICIPAZIONI FINANZIARIE	RS	0,00	PR	0,00	R	0,00	EP	0,00
		CP	334.818.007,85	PC	0,00	I	0,00	ECP	334.818.007,85
		CS	334.818.007,85	TP	0,00	FPV	0,00	TR	0,00
MISSIONE 99	SERVIZI PER CONTO TERZI	RS	24.141.978,12	PR	13.128.475,86	R	-2.153.868,39	EP	8.859.633,87
		CP	213.352.659,48	PC	104.125.692,42	I	115.934.470,30	ECP	97.418.189,18
		CS	236.502.173,29	TP	117.254.168,28	FPV	0,00	TR	20.668.411,75
TOTALE MISSIONI		RS	210.596.503,77	PR	150.980.426,90	R	-20.689.158,49	EP	38.926.918,38
		CP	2.200.822.973,95	PC	981.659.040,57	I	1.144.807.821,95	ECP	748.738.662,67
		CS	2.035.846.454,66	TP	1.132.639.467,47	FPV	307.276.489,33	TR	202.075.699,76
TOTALE GENERALE DELLE SPESE		RS	210.596.503,77	PR	150.980.426,90	R	-20.689.158,49	EP	38.926.918,38
		CP	2.200.822.973,95	PC	981.659.040,57	I	1.144.807.821,95	ECP	748.738.662,67
		CS	2.035.846.454,66	TP	1.132.639.467,47	FPV	307.276.489,33	TR	202.075.699,76

CONTO DEL BILANCIO CONSOLIDATO CON GLI ORGANISMI STRUMENTALI – RIEPILOGO GENERALE DELLE SPESE

TITOLO	DENOMINAZIONE	RESIDUI PASSIVI AL 1/1/2021 (RS)		PAGAMENTI IN C/RESIDUI (PR)		RIACCERTAMENTO RESIDUI (R)		RESIDUI PASSIVI DA ESERCIZI PRECEDENTI (EP=RS-PR+R)	
		PREVISIONI DEFINITIVE DI COMPETENZA (CP)		PAGAMENTI IN C//COMPETENZA (PC)		IMPEGNI (I)		ECONOMIE DI COMPETENZA (ECP=CP-I-FPV)	
		PREVISIONI DEFINITIVE DI CASSA (CS)		TOTALE PAGAMENTI (TP=PR+PC)		FONDO PLURIENNALE VINCOLATO (FPV)		TOTALE RESIDUI PASSIVI DA RIPORTARE (TR=EP+EC)	
	DISAVANZO DI AMMINISTRAZIONE	CP	0,00						
	DISAVANZO DERIVANTE DA DEBITO AUTORIZZATO E NON CONTRATTO	CP	0,00						
TITOLO 1	SPESE CORRENTI	RS	150.299.757,84	PR	107.093.125,00	R	-18.165.845,69	EP	25.040.787,15
		CP	898.610.111,51	PC	628.024.736,46	I	751.256.242,16	ECP	117.868.370,80
		CS	954.079.001,07	TP	735.117.861,46	FPV	29.485.498,55	TR	148.272.292,85
TITOLO 2	SPESE IN CONTO CAPITALE	RS	35.355.163,21	PR	30.033.318,85	R	-369.444,41	EP	4.952.399,95
		CP	612.983.133,27	PC	163.060.648,61	I	190.907.146,41	ECP	144.284.996,08
		CS	368.588.606,01	TP	193.093.967,46	FPV	277.790.990,78	TR	32.798.897,75
TITOLO 3	SPESE PER INCREMENTO ATTIVITA' FINANZIARIE	RS	799.604,60	PR	725.507,19	R	0,00	EP	74.097,41
		CP	80.262.000,00	PC	25.796.381,09	I	26.058.381,09	ECP	54.203.618,91
		CS	81.061.604,60	TP	26.521.888,28	FPV	0,00	TR	336.097,41
TITOLO 4	RIMBORSO PRESTITI	RS	0,00	PR	0,00	R	0,00	EP	0,00
		CP	60.797.061,84	PC	60.651.581,99	I	60.651.581,99	ECP	145.479,85
		CS	60.797.061,84	TP	60.651.581,99	FPV	0,00	TR	0,00
TITOLO 5	CHIUSURA ANTICIPAZIONI RICEVUTE DA ISTITUTO TESORIERE/CASSIERE	RS	0,00	PR	0,00	R	0,00	EP	0,00
		CP	334.818.007,85	PC	0,00	I	0,00	ECP	334.818.007,85
		CS	334.818.007,85	TP	0,00	FPV	0,00	TR	0,00
TITOLO 7	USCITE PER CONTO TERZI E PARTITE DI GIRO	RS	24.141.978,12	PR	13.128.475,86	R	-2.153.868,39	EP	8.859.633,87
		CP	213.352.659,48	PC	104.125.692,42	I	115.934.470,30	ECP	97.418.189,18
		CS	236.502.173,29	TP	117.254.168,28	FPV	0,00	TR	20.668.411,75

CONTO DEL BILANCIO CONSOLIDATO CON GLI ORGANISMI STRUMENTALI – RIEPILOGO GENERALE DELLE SPESE

TITOLO	DENOMINAZIONE	RESIDUI PASSIVI AL 1/1/2021 (RS)	PAGAMENTI IN C/RESIDUI (PR)	RIACCERTAMENTO RESIDUI (R)		RESIDUI PASSIVI DA ESERCIZI PRECEDENTI (EP=RS-PR+R)
		PREVISIONI DEFINITIVE DI COMPETENZA (CP)	PAGAMENTI IN C//COMPETENZA (PC)	IMPEGNI (I)	ECONOMIE DI COMPETENZA (ECP=CP-I-FPV)	RESIDUI PASSIVI DA ESERCIZIO DI COMPETENZA (EC=I-PC)
		PREVISIONI DEFINITIVE DI CASSA (CS)	TOTALE PAGAMENTI (TP=PR+PC)	FONDO PLURIENNALE VINCOLATO (FPV)		TOTALE RESIDUI PASSIVI DA RIPORTARE (TR=EP+EC)
TOTALE TITOLI		RS 210.596.503,77	PR 150.980.426,90	R -20.689.158,49		EP 38.926.918,38
		CP 2.200.822.973,95	PC 981.659.040,57	I 1.144.807.821,95	ECP 748.738.662,67	EC 163.148.781,38
		CS 2.035.846.454,66	TP 1.132.639.467,47	FPV 307.276.489,33		TR 202.075.699,76
TOTALE GENERALE DELLE SPESE		RS 210.596.503,77	PR 150.980.426,90	R -20.689.158,49		EP 38.926.918,38
		CP 2.200.822.973,95	PC 981.659.040,57	I 1.144.807.821,95	ECP 748.738.662,67	EC 163.148.781,38
		CS 2.035.846.454,66	TP 1.132.639.467,47	FPV 307.276.489,33		TR 202.075.699,76

QUADRO GENERALE RIASSUNTIVO CONSOLIDATO CON GLI ORGANISMI STRUMENTALI

ENTRATE	ACCERTAMENTI	INCASSI	SPESE	IMPEGNI	PAGAMENTI
Fondo di cassa all'inizio dell'esercizio		183.103.969,18			
Utilizzo avanzo di amministrazione di cui Utilizzo Fondo anticipazioni di liquidità	90.837.204,19 0,00		Disavanzo di amministrazione	0,00	
Fondo pluriennale vincolato di parte corrente	19.035.425,52		Disavanzo derivante da debito autorizzato e non contratto ripianato con accensione di prestiti	0,00	
Fondo pluriennale vincolato in c/capitale di cui Fondo pluriennale vincolato in c/capitale finanziato da debito	182.564.068,66 52.078.854,18				
Fondo pluriennale vincolato per incremento di attività finanziarie	0,00				
Titolo 1 – Entrate correnti di natura tributaria, contributiva e perequativa	569.529.203,62	525.820.663,38	Titolo 1 – Spese correnti Fondo pluriennale vincolato di parte corrente	751.256.242,16 29.485.498,55	735.117.861,46
Titolo 2 – Trasferimenti correnti	132.818.803,19	125.906.702,54			
Titolo 3 – Entrate extratributarie	190.763.523,33	160.360.602,29	Titolo 2 – Spese in conto capitale Fondo pluriennale vincolato in c/capitale di cui Fondo pluriennale vincolato in c/capitale finanziato da debito	190.907.146,41 277.790.990,78 41.929.403,05	193.093.967,46
Titolo 4 – Entrate in conto capitale	279.185.280,76	140.598.388,47	Titolo 3 – Spese per incremento di attività finanziarie Fondo pluriennale vincolato per incremento di attività finanziarie	26.058.381,09	26.521.888,28
Titolo 5 – Entrate da riduzione di attività finanziarie	25.796.381,09	33.562.707,21			
Totale entrate finali	1.198.093.191,99	986.249.063,89	Totale spese finali	1.275.498.258,99	954.733.717,20
Titolo 6 – Accensione di prestiti	33.509.213,38	37.792.051,24	Titolo 4 – Rimborso di prestiti Fondo anticipazioni di liquidità	60.651.581,99 0,00	60.651.581,99
Titolo 7 – Anticipazioni da istituto tesoriere/cassiere	0,00	0,00	Titolo 5 – Chiusura anticipazioni da istituto tesoriere/cassiere	0,00	0,00
Titolo 9 – Entrate per conto di terzi e partite di giro	115.934.470,30	116.330.362,31	Titolo 7 – Spese per conto terzi e partite di giro	115.934.470,30	117.254.168,28
Totale entrate dell'esercizio	1.347.536.875,67	1.140.371.477,44	Totale spese dell'esercizio	1.452.084.311,28	1.132.639.467,47
TOTALE COMPLESSIVO ENTRATE	1.639.973.574,04	1.323.475.446,62	TOTALE COMPLESSIVO SPESE	1.452.084.311,28	1.132.639.467,47
DISAVANZO DELL'ESERCIZIO di cui Disavanzo da debito autorizzato e non contratto formatosi nell'esercizio	0,00 0,00		AVANZO DI COMPETENZA/FONDO DI CASSA	187.889.262,76	190.835.979,15
TOTALE A PAREGGIO	1.639.973.574,04	1.323.475.446,62	TOTALE A PAREGGIO	1.639.973.574,04	1.323.475.446,62
			GESTIONE DEL BILANCIO		
			a) Avanzo di competenza (+) /Disavanzo di competenza (-)	187.895.362,76	
			b) Risorse accantonate stanziare nel bilancio dell'esercizio N (+)	67.893.663,03	
			c) Risorse vincolate nel bilancio (+)	74.595.672,98	
			d) Equilibrio di bilancio (d=a-b-c)	45.406.026,75	
			GESTIONE DEGLI ACCANTONAMENTI IN SEDE DI RENDICONTO		
			d)Equilibrio di bilancio (+)/(-)	45.406.026,75	
			e)Variazione accantonamenti effettuata in sede di rendiconto (+)/(-)	44.797.125,37	
			f) Equilibrio complessivo (f=d-e)	608.901,38	

EQUILIBRIO ECONOMICO-FINANZIARIO		COMPETENZA (ACCERTAMENTI E IMPEGNI IMPUTATI ALL'ESERCIZIO)
A) Fondo pluriennale vincolato per spese correnti iscritto in entrata	(+)	19.035.425,52
AA) Recupero disavanzo di amministrazione esercizio precedente	(-)	0,00
B) Entrate Titoli 1.00 – 2.00 – 3.00 <i>di cui per estinzione anticipata di prestiti</i>	(+)	893.111.530,14 0,00
C) Entrate Titolo 4.02.06 – Contributi agli investimenti direttamente destinati al rimborso dei prestiti da amministrazioni pubbliche	(+)	0,00
D) Spese Titolo 1.00 - Spese correnti <i>di cui spese correnti non ricorrenti finanziate con utilizzo del risultato di amministrazione</i>	(-)	751.256.242,16 0,00
D1) Fondo pluriennale vincolato di parte corrente (di spesa)	(-)	29.485.498,55
E) Spese Titolo 2.04 – Altri trasferimenti in conto capitale	(-)	0,00
E1) Fondo pluriennale vincolato di spesa - titolo 2.04 Altri trasferimenti in conto capitale	(-)	0,00
F1) Spese Titolo 4.00 - Quote di capitale amm.to dei mutui e prestiti obbligazionari <i>di cui per estinzione anticipata di prestiti</i>	(-)	60.651.581,99 0,00
F2) Fondo anticipazioni di liquidità	(-)	0,00
G) Somma finale (G=A-AA+B+C-D-D1-D2-E-E1-F1-F2)		70.753.632,96
ALTRE POSTE DIFFERENZIALI, PER ECCEZIONI PREVISTE DA NORME DI LEGGE E DAI PRINCIPI CONTABILI, CHE HANNO EFFETTO SULL'EQUILIBRIO EX ARTICOLO 162, COMMA 6, DEL TESTO UNICO DELLE LEGGI SULL'ORDINAMENTO DEGLI ENTI LOCALI		
H) Utilizzo avanzo di amministrazione per spese correnti e per rimborso prestiti <i>di cui per estinzione anticipata di prestiti</i>	(+)	53.781.195,42 0,00
I) Entrate di parte capitale destinate a spese correnti in base a specifiche disposizioni di legge o dei principi contabili <i>di cui per estinzione anticipata di prestiti</i>	(+)	3.008.000,00 0,00
L) Entrate di parte corrente destinate a spese di investimento in base a specifiche disposizioni di legge o dei principi contabili	(-)	4.516.757,64
M) Entrate da accensione di prestiti destinate a estinzione anticipata dei prestiti	(+)	0,00
O1) RISULTATO DI COMPETENZA DI PARTE CORRENTE (O1=G+H+I-L+M)		123.026.070,74
- Risorse accantonate di parte corrente stanziare nel bilancio dell'esercizio N	(-)	67.432.171,29
- Risorse vincolate di parte corrente nel bilancio	(-)	18.684.188,29
O2) EQUILIBRIO DI BILANCIO DI PARTE CORRENTE		36.915.811,16
- Variazione accantonamenti di parte corrente effettuata in sede di rendiconto (+)/(-)	(-)	36.743.566,53

03) EQUILIBRIO COMPLESSIVO DI PARTE CORRENTE		172.244,63
EQUILIBRIO ECONOMICO FINANZIARIO		COMPETENZA (ACCERTAMENTI E IMPEGNI IMPUTATI ALL'ESERCIZIO)
P) Utilizzo avanzo di amministrazione per spese di investimento	(+)	37.056.008,77
Q) Fondo pluriennale vincolato per spese in conto capitale iscritto in entrata	(+)	182.564.068,66
R) Entrate Titoli 4.00 – 5.00 – 6.00	(+)	338.490.875,23
C) Entrate Titolo 4.02.06 – Contributi agli investimenti direttamente destinati al rimborso dei prestiti da amministrazioni pubbliche	(-)	0,00
I) Entrate di parte capitale destinate a spese correnti in base a specifiche disposizioni di legge o dei principi contabili	(-)	3.008.000,00
S1) Entrate Titolo 5.02 per Riscossioni crediti di breve termine	(-)	0,00
S2) Entrate Titolo 5.03 per Riscossioni crediti di medio-lungo termine	(-)	0,00
T) Entrate Titolo 5.04 relative a Altre entrate per riduzione di attività finanziarie	(-)	25.796.381,09
L) Entrate di parte corrente destinate a spese di investimento in base a specifiche disposizioni di legge o dei principi contabili	(+)	4.516.757,64
M) Entrate da accensione di prestiti destinate a estinzione anticipata dei prestiti	(-)	0,00
U) Spese Titolo 2.00 – Spese in conto capitale	(-)	190.907.146,41
U1) Fondo pluriennale vincolato in c/capitale (di spesa)	(-)	277.790.990,78
V) Spese Titolo 3.01 per Acquisizioni di attività finanziarie	(-)	262.000,00
E) Spese Titolo 2.04 – Altri trasferimenti in conto capitale	(+)	0,00
E1) Fondo pluriennale vincolato di spesa - titolo 2.04 Altri trasferimenti in conto capitale	(+)	0,00
Z1) RISULTATO DI COMPETENZA IN C/CAPITALE (Z1 = P+Q+R-C-I-S1-S2-T+L-M-U-U1-U2-V+E+E1)		64.863.192,02
Z/1) Risorse accantonate in c/capitale stanziare nel bilancio dell'esercizio N	(-)	461.491,74
- Risorse vincolate in c/capitale nel bilancio	(-)	55.911.484,69
Z2) EQUILIBRIO DI BILANCIO IN C/CAPITALE		8.490.215,59
- Variazione accantonamenti in c/capitale effettuata in sede di rendiconto (+)/(-)	(-)	8.053.558,84
Z3) EQUILIBRIO COMPLESSIVO IN CAPITALE		436.656,75

EQUILIBRIO ECONOMICO FINANZIARIO		COMPETENZA (ACCERTAMENTI E IMPEGNI IMPUTATI ALL'ESERCIZIO)
S1) Entrate Titolo 5.02 per Riscossioni crediti di breve termine	(+)	0,00
S2) Entrate Titolo 5.03 per Riscossioni crediti di medio-lungo termine	(+)	0,00
T) Entrate Titolo 5.04 relative a altre entrate per riduzioni di attività finanziaria	(+)	25.796.381,09
X1) Spese Titolo 3.02 per Concessione crediti di breve termine	(-)	0,00
X2) Spese Titolo 3.03 per Concessione crediti di medio-lungo termine	(-)	0,00
Y) Spese Titolo 3.04 per Altre spese per incremento di attività finanziarie	(-)	25.796.381,09
W1) RISULTATO DI COMPETENZA (W1 = O1+Z1+S1+S2+T-X1-X2-Y)		187.889.262,76
- Risorse accantonate stanziare nel bilancio dell'esercizio N	(-)	67.893.663,03
- Risorse vincolate nel bilancio	(-)	74.595.672,98
W2) EQUILIBRIO DI BILANCIO		45.406.026,75
- Variazione accantonamenti effettuata in sede di rendiconto	(-)	44.797.125,37
W3) EQUILIBRIO COMPLESSIVO		608.901,38

Saldo corrente ai fini della copertura degli investimenti pluriennali :

O1) Risultato di competenza di parte corrente		123.026.070,74
Utilizzo risultato di amministrazione destinato al finanziamento di spese correnti ricorrenti e al rimborso di prestiti al netto del fondo anticipazione di liquidità	(-)	53.781.195,42
Entrate non ricorrenti che non hanno dato copertura a impegni	(-)	0,00
- Risorse accantonate di parte corrente stanziare nel bilancio dell'esercizio N	(-)	67.432.171,29
- Variazione accantonamenti di parte corrente effettuata in sede di rendiconto (+)/(-)	(-)	36.743.566,53
- Risorse vincolate di parte corrente nel bilancio	(-)	18.684.188,29
Equilibrio di parte corrente ai fini della copertura degli investimenti pluriennali.		-53.615.050,79

PROSPETTO DIMOSTRATIVO DEL RISULTATO DI AMMINISTRAZIONE CONSOLIDATO CON GLI ORGANISMI STRUMENTALI

Pag. 266

		GESTIONE		
		RESIDUI	COMPETENZA	TOTALE
Fondo cassa al 1° gennaio				183.103.969,18
RISCOSSIONI	(+)	161.421.006,61	978.950.470,83	1.140.371.477,44
PAGAMENTI	(-)	150.980.426,90	981.659.040,57	1.132.639.467,47
SALDO DI CASSA AL 31 DICEMBRE	(=)			190.835.979,15
PAGAMENTI per azioni esecutive non regolarizzate al 31 dicembre	(-)			0,00
FONDO CASSA AL 31 DICEMBRE	(=)			190.835.979,15
RESIDUI ATTIVI <i>di cui derivanti da accertamenti di tributi effettuati sulla base della stima del dipartimento delle finanze</i>	(+)	543.028.380,79	368.586.404,84	911.614.785,63 0,00
RESIDUI PASSIVI	(-)	38.926.918,38	163.148.781,38	202.075.699,76
FONDO PLURIENNALE VINCOLATO PER SPESE CORRENTI	(-)			29.485.498,55
FONDO PLURIENNALE VINCOLATO PER SPESE IN CONTO CAPITALE	(-)			277.790.990,78
RISULTATO DI AMMINISTRAZIONE AL 31 DICEMBRE 2021 (A)	(=)			593.098.575,69

Composizione del risultato di amministrazione al 31 DICEMBRE 2021	
Parte accantonata	
Fondo crediti di dubbia esigibilità al 31/12/2021	399.274.176,53
Accantonamento residui perenti al 31/12/2021 (solo per le regioni)	0,00
Fondo anticipazioni liquidità	0,00
Fondo perdite società partecipate	10.084,91
Fondo contenzioso	21.500.000,00
Altri accantonamenti	59.452.920,76
Totale parte accantonata (B)	480.237.182,20

PROSPETTO DIMOSTRATIVO DEL RISULTATO DI AMMINISTRAZIONE CONSOLIDATO CON GLI ORGANISMI STRUMENTALI

Pag. 267

Parte vincolata	
Vincoli derivanti da leggi e dai principi contabili	6.070.709,81
Vincoli derivanti da trasferimenti	73.403.022,51
Vincoli derivanti dalla contrazione di mutui	5.089.094,90
Vincoli formalmente attribuiti dall'ente	4.460.009,56
Altri vincoli	0,00
	Totale parte vincolata (C)
	89.022.836,78
Parte destinata agli investimenti	
	Totale parte destinata agli investimenti (D)
	3.158.886,04
	Totale parte disponibile (E=A-B-C-D)
	20.685.770,67
	F) di cui Disavanzo da debito autorizzato e non contratto
	0,00
Se E è negativo, tale importo è iscritto tra le spese del bilancio di previsione come disavanzo da ripianare	

COMPOSIZIONE PER MISSIONI E PROGRAMMI DEL FONDO PLURIENNALE VINCOLATO DELL'ESERCIZIO 2021 CONSOLIDATO CON GLI ORGANISMI STRUMENTALI

MISSIONI E PROGRAMMI	FONDO PLURIENNALE VINCOLATO AL 31 DICEMBRE DELL'ESERCIZIO 2020	SPESE IMPEGNATE NEGLI ESERCIZI PRECEDENTI E IMPUTATE ALL'ESERCIZIO 2021 E COPERTE DAL FONDO PLURIENNALE VINCOLATO	RIACCERTAMENTI DEGLI IMPEGNI DI CUI ALLA LETTERA b) EFFETTUATA NEL CORSO DELL'ESERCIZIO 2021 (CD. ECONOMIE DI IMPEGNO)	RIACCERTAMENTO DEGLI IMPEGNI DI CUI ALLA LETTERA B) EFFETTUATA NEL CORSO DELL'ESERCIZIO 2021 (CD. ECONOMIE DI IMPEGNO) SU IMPEGNI FINANZIATI DAL FPV E IMPUTATI AGLI ESERCIZI SUCCESSIVI A 2021	QUOTA DEL FONDO PLURIENNALE VINCOLATO AL 31 DICEMBRE DELL'ESERCIZIO 2020 RINVIATA ALL'ESERCIZIO 2022 E SUCCESSIVI	SPESE IMPEGNATE NELL'ESERCIZIO 2021 CON IMPUTAZIONE ALL'ESERCIZIO 2022 E COPERTE DAL FONDO PLURIENNALE VINCOLATO	SPESE IMPEGNATE NELL'ESERCIZIO 2021 CON IMPUTAZIONE ALL'ESERCIZIO 2023 E COPERTE DAL FONDO PLURIENNALE VINCOLATO	SPESE IMPEGNATE NELL'ESERCIZIO 2021 CON IMPUTAZIONE A QUELLI CONSIDERATI NEL BILANCIO PLURIENNALE E COPERTE DAL FONDO PLURIENNALE VINCOLATO	FONDO PLURIENNALE VINCOLATO AL 31 DICEMBRE DELL'ESERCIZIO 2021
	(a)	(b)	(x)	(y)	(c) = (a) - (b) - (x) - (y)	(d)	(e)	(f)	(g) = (c) + (d) + (e) + (f)
01 SERVIZI ISTITUZIONALI, GENERALI E DI GESTIONE									
1 ORGANI ISTITUZIONALI	3.927,00	0,00	0,00	0,00	3.927,00	22.575,59	0,00	0,00	26.502,59
2 SEGRETERIA GENERALE	0,00	0,00	0,00	0,00	0,00	16.909,20	0,00	0,00	16.909,20
3 GESTIONE ECONOMICA, FINANZIARIA, PROGRAMMAZIONE E PROVVEDITORATO	2.734.510,66	1.378.415,09	52.826,16	0,00	1.303.269,41	1.180.468,02	60.659,00	0,00	2.601.768,49
4 GESTIONE DELLE ENTRATE TRIBUTARIE E SERVIZI FISCALI	343.322,00	29.123,47	314.198,53	0,00	0,00	1.711.997,60	0,00	0,00	1.711.997,60
5 GESTIONE DEI BENI DEMANIALI E PATRIMONIALI	35.425.166,08	14.795.351,94	586.169,94	0,00	20.043.644,20	5.434.105,01	0,00	0,00	25.477.749,21
6 UFFICIO TECNICO	8.386.047,28	3.700.810,97	95.516,45	0,00	4.589.719,86	1.249.085,29	0,00	0,00	5.838.805,15
7 SERVIZIO ELETTORALE E CONSULTAZIONI POPOLARI - ANAGRAFE E STATO CIVILE	1.475.035,62	8.825,00	0,00	0,00	1.466.210,62	0,00	0,00	0,00	1.466.210,62
8 STATISTICA E SISTEMI INFORMATIVI	1.660.634,96	1.170.932,11	17.688,77	0,00	472.014,08	309.759,88	0,00	0,00	781.773,96
10 RISORSE UMANE	17.117.454,78	16.025.096,79	243.657,33	0,00	848.700,66	20.246.857,33	0,00	0,00	21.095.557,99
11 ALTRI SERVIZI GENERALI	314.253,19	226.936,85	4.000,04	0,00	83.316,30	253.406,58	0,00	0,00	336.722,88
Totale MISSIONE 01 - SERVIZI ISTITUZIONALI, GENERALI E DI GESTIONE	67.460.351,57	37.335.492,22	1.314.057,22	0,00	28.810.802,13	30.425.164,50	60.659,00	57.372,06	59.353.997,69
02 GIUSTIZIA									
1 UFFICI GIUDIZIARI	33.145,58	19.712,53	0,00	0,00	13.433,05	0,00	0,00	0,00	13.433,05

COMPOSIZIONE PER MISSIONI E PROGRAMMI DEL FONDO PLURIENNALE VINCOLATO DELL'ESERCIZIO 2021 CONSOLIDATO CON GLI ORGANISMI STRUMENTALI

MISSIONI E PROGRAMMI	FONDO PLURIENNALE VINCOLATO AL 31 DICEMBRE DELL'ESERCIZIO 2020	SPESE IMPEGNATE NEGLI ESERCIZI PRECEDENTI E IMPUTATE ALL'ESERCIZIO 2021 E COPERTE DAL FONDO PLURIENNALE VINCOLATO	RIACCERTAMENTI DEGLI IMPEGNI DI CUI ALLA LETTERA b) EFFETTUATA NEL CORSO DELL'ESERCIZIO 2021 (CD. ECONOMIE DI IMPEGNO)	RIACCERTAMENTO DEGLI IMPEGNI DI CUI ALLA LETTERA B) EFFETTUATA NEL CORSO DELL'ESERCIZIO 2021 (CD. ECONOMIE DI IMPEGNO) SU IMPEGNI PLURIENNALI FINANZIATI DAL FPV E IMPUTATI AGLI ESERCIZI SUCCESSIVI A 2021	QUOTA DEL FONDO PLURIENNALE VINCOLATO AL 31 DICEMBRE DELL'ESERCIZIO 2020 RINVIATA ALL'ESERCIZIO 2022 E SUCCESSIVI	SPESE IMPEGNATE NELL'ESERCIZIO 2021 CON IMPUTAZIONE ALL'ESERCIZIO 2022 E COPERTE DAL FONDO PLURIENNALE VINCOLATO	SPESE IMPEGNATE NELL'ESERCIZIO 2021 CON IMPUTAZIONE ALL'ESERCIZIO 2023 E COPERTE DAL FONDO PLURIENNALE VINCOLATO	SPESE IMPEGNATE NELL'ESERCIZIO 2021 CON IMPUTAZIONE A QUELLI CONSIDERATI NEL BILANCIO PLURIENNALE E COPERTE DAL FONDO PLURIENNALE VINCOLATO	FONDO PLURIENNALE VINCOLATO AL 31 DICEMBRE DELL'ESERCIZIO 2021
	(a)	(b)	(x)	(y)	(c) = (a) - (b) - (x) - (y)	(d)	(e)	(f)	(g) = (c) + (d) + (e) + (f)
Totale MISSIONE 02 - GIUSTIZIA	33.145,58	19.712,53	0,00	0,00	13.433,05	0,00	0,00	0,00	13.433,05
03 ORDINE PUBBLICO E SICUREZZA									
1 POLIZIA LOCALE E AMMINISTRATIVA	1.511.685,68	887.125,21	6.279,72	0,00	618.280,75	1.192.573,72	0,00	0,00	1.810.854,47
2 SISTEMA INTEGRATO DI SICUREZZA URBANA	948.761,52	514.899,40	163.662,33	0,00	270.199,79	786.181,53	0,00	0,00	1.056.381,32
Totale MISSIONE 03 - ORDINE PUBBLICO E SICUREZZA	2.460.447,20	1.402.024,61	169.942,05	0,00	888.480,54	1.978.755,25	0,00	0,00	2.867.235,79
04 ISTRUZIONE E DIRITTO ALLO STUDIO									
1 ISTRUZIONE PRESCOLASTICA	610.552,46	91.540,83	45.243,41	0,00	473.768,22	413.976,00	0,00	0,00	887.744,22
2 ALTRI ORDINI DI ISTRUZIONE NON UNIVERSITARIA	2.905.747,97	1.302.565,57	693.590,87	0,00	909.591,53	73.255,00	0,00	0,00	982.846,53
6 SERVIZI AUSILIARI ALL'ISTRUZIONE	3.826.853,95	1.197.467,93	1.062.105,26	0,00	1.567.280,76	981.463,96	0,00	0,00	2.548.744,72
7 DIRITTO ALLO STUDIO	0,00	0,00	0,00	0,00	0,00	0,00	0,00	0,00	0,00
Totale MISSIONE 04 - ISTRUZIONE E DIRITTO ALLO STUDIO	7.343.154,38	2.591.574,33	1.800.939,54	0,00	2.950.640,51	1.468.694,96	0,00	0,00	4.419.335,47
05 TUTELA E VALORIZZAZIONE DEI BENI E DELLE ATTIVITA' CULTURALI									
2 ATTIVITÀ CULTURALI E INTERVENTI DIVERSI NEL SETTORE CULTURALE	7.366.747,49	2.623.518,21	1.574,03	0,00	4.741.655,25	718.182,87	0,00	0,00	5.459.838,12
Totale MISSIONE 05 - TUTELA E VALORIZZAZIONE DEI BENI E DELLE ATTIVITA' CULTURALI	7.366.747,49	2.623.518,21	1.574,03	0,00	4.741.655,25	718.182,87	0,00	0,00	5.459.838,12

COMPOSIZIONE PER MISSIONI E PROGRAMMI DEL FONDO PLURIENNALE VINCOLATO DELL'ESERCIZIO 2021 CONSOLIDATO CON GLI ORGANISMI STRUMENTALI

MISSIONI E PROGRAMMI	FONDO PLURIENNALE VINCOLATO AL 31 DICEMBRE DELL'ESERCIZIO 2020	SPESE IMPEGNATE NEGLI ESERCIZI PRECEDENTI E IMPUTATE ALL'ESERCIZIO 2021 E COPERTE DAL FONDO PLURIENNALE VINCOLATO	RIACCERTAMENTI DEGLI IMPEGNI DI CUI ALLA LETTERA b) EFFETTUATA NEL CORSO DELL'ESERCIZIO 2021 (CD. ECONOMIE DI IMPEGNO)	RIACCERTAMENTO DEGLI IMPEGNI DI CUI ALLA LETTERA B) EFFETTUATA NEL CORSO DELL'ESERCIZIO 2021 (CD. ECONOMIE DI IMPEGNO) SU IMPEGNI FINANZIATI DAL FPV E IMPUTATI AGLI ESERCIZI SUCCESSIVI A 2021	QUOTA DEL FONDO PLURIENNALE VINCOLATO AL 31 DICEMBRE DELL'ESERCIZIO 2020 RINVIATA ALL'ESERCIZIO 2022 E SUCCESSIVI	SPESE IMPEGNATE NELL'ESERCIZIO 2021 CON IMPUTAZIONE ALL'ESERCIZIO 2022 E COPERTE DAL FONDO PLURIENNALE VINCOLATO	SPESE IMPEGNATE NELL'ESERCIZIO 2021 CON IMPUTAZIONE ALL'ESERCIZIO 2023 E COPERTE DAL FONDO PLURIENNALE VINCOLATO	SPESE IMPEGNATE NELL'ESERCIZIO 2021 CON IMPUTAZIONE A QUELLI CONSIDERATI NEL BILANCIO PLURIENNALE E COPERTE DAL FONDO PLURIENNALE VINCOLATO	FONDO PLURIENNALE VINCOLATO AL 31 DICEMBRE DELL'ESERCIZIO 2021
	(a)	(b)	(x)	(y)	(c) = (a) - (b) - (x) - (y)	(d)	(e)	(f)	(g) = (c) + (d) + (e) + (f)
06 POLITICHE GIOVANILI, SPORT E TEMPO LIBERO									
1 SPORT E TEMPO LIBERO	12.546.031,01	3.017.554,42	1.747,07	0,00	9.526.729,52	213.705,12	0,00	0,00	9.740.434,64
2 GIOVANI	0,00	0,00	0,00	0,00	0,00	0,00	0,00	0,00	0,00
Totale MISSIONE 06 - POLITICHE GIOVANILI, SPORT E TEMPO LIBERO	12.546.031,01	3.017.554,42	1.747,07	0,00	9.526.729,52	213.705,12	0,00	0,00	9.740.434,64
07 TURISMO									
1 SVILUPPO E VALORIZZAZIONE DEL TURISMO	45.402,00	45.000,00	0,00	0,00	402,00	58.843,96	0,00	0,00	59.245,96
Totale MISSIONE 07 - TURISMO	45.402,00	45.000,00	0,00	0,00	402,00	58.843,96	0,00	0,00	59.245,96
08 ASSETTO DEL TERRITORIO ED EDILIZIA ABITATIVA									
1 URBANISTICA E ASSETTO DEL TERRITORIO	3.825.417,48	1.370.406,75	151.984,98	0,00	2.303.025,75	40.176,13	0,00	0,00	2.343.201,88
2 EDILIZIA RESIDENZIALE PUBBLICA E LOCALE E PIANI DI EDILIZIA ECONOMICO-POPOLARE	14.202.459,62	6.813.029,12	839.999,06	0,00	6.549.431,44	2.958.566,68	0,00	0,00	9.507.998,12
Totale MISSIONE 08 - ASSETTO DEL TERRITORIO ED EDILIZIA ABITATIVA	18.027.877,10	8.183.435,87	991.984,04	0,00	8.852.457,19	2.998.742,81	0,00	0,00	11.851.200,00
09 SVILUPPO SOSTENIBILE E TUTELA DEL TERRITORIO E DELL'AMBIENTE									
1 DIFESA DEL SUOLO	28.367.918,33	11.415.528,90	1.130.980,79	0,00	15.821.408,64	133.265.727,55	0,00	0,00	149.087.136,19
2 TUTELA, VALORIZZAZIONE E RECUPERO AMBIENTALE	2.053.549,14	493.476,78	59.018,20	0,00	1.501.054,16	699.395,22	0,00	0,00	2.200.449,38

COMPOSIZIONE PER MISSIONI E PROGRAMMI DEL FONDO PLURIENNALE VINCOLATO DELL'ESERCIZIO 2021 CONSOLIDATO CON GLI ORGANISMI STRUMENTALI

Pag. 272

MISSIONI E PROGRAMMI	FONDO PLURIENNALE VINCOLATO AL 31 DICEMBRE DELL'ESERCIZIO 2020	SPESE IMPEGNATE NEGLI ESERCIZI PRECEDENTI E IMPUTATE ALL'ESERCIZIO 2021 E COPERTE DAL FONDO PLURIENNALE VINCOLATO	RIACCERTAMENTI DEGLI IMPEGNI DI CUI ALLA LETTERA b) EFFETTUATA NEL CORSO DELL'ESERCIZIO 2021 (CD. ECONOMIE DI IMPEGNO)	RIACCERTAMENTO DEGLI IMPEGNI DI CUI ALLA LETTERA B) EFFETTUATA NEL CORSO DELL'ESERCIZIO 2021 (CD. ECONOMIE DI IMPEGNO) SU IMPEGNI PLURIENNALI FINANZIATI DAL FPV E IMPUTATI AGLI ESERCIZI SUCCESSIVI A 2021	QUOTA DEL FONDO PLURIENNALE VINCOLATO AL 31 DICEMBRE DELL'ESERCIZIO 2020 RINVIATA ALL'ESERCIZIO 2022 E SUCCESSIVI	SPESE IMPEGNATE NELL'ESERCIZIO 2021 CON IMPUTAZIONE ALL'ESERCIZIO 2022 E COPERTE DAL FONDO PLURIENNALE VINCOLATO	SPESE IMPEGNATE NELL'ESERCIZIO 2021 CON IMPUTAZIONE ALL'ESERCIZIO 2023 E COPERTE DAL FONDO PLURIENNALE VINCOLATO	SPESE IMPEGNATE NELL'ESERCIZIO 2021 CON IMPUTAZIONE A QUELLI CONSIDERATI NEL BILANCIO PLURIENNALE E COPERTE DAL FONDO PLURIENNALE VINCOLATO	FONDO PLURIENNALE VINCOLATO AL 31 DICEMBRE DELL'ESERCIZIO 2021
	(a)	(b)	(x)	(y)	(c) = (a) - (b) - (x) - (y)	(d)	(e)	(f)	(g) = (c) + (d) + (e) + (f)
4 INTERVENTI PER I SOGGETTI A RISCHIO DI ESCLUSIONE SOCIALE	69.217,60	0,00	12.937,01	0,00	56.280,59	1.225.234,11	2.170.077,74	0,00	5.275.455,54
6 INTERVENTI PER IL DIRITTO ALLA CASA	4.606.466,34	1.068.017,07	1.351.876,88	0,00	2.186.572,39	161.759,62	0,00	0,00	2.348.332,01
7 PROGRAMMAZIONE E GOVERNO DELLA RETE DEI SERVIZI SOCIOSANITARI E SOCIALI	0,00	0,00	0,00	0,00	0,00	0,00	0,00	0,00	0,00
9 SERVIZIO NECROSCOPICO E CIMITERIALE	1.190.227,78	683.902,59	149.308,87	0,00	357.016,32	1.603.241,62	0,00	0,00	1.960.257,94
Totale MISSIONE 12 - DIRITTI SOCIALI, POLITICHE SOCIALI E FAMIGLIA	5.897.380,27	1.778.130,14	1.514.122,76	0,00	2.605.127,37	2.990.235,35	2.170.077,74	1.823.863,10	9.589.303,56
13 TUTELA DELLA SALUTE									
7 ULTERIORI SPESE IN MATERIA SANITARIA	2.448,16	666,89	0,00	0,00	1.781,27	0,00	0,00	0,00	1.781,27
Totale MISSIONE 13 - TUTELA DELLA SALUTE	2.448,16	666,89	0,00	0,00	1.781,27	0,00	0,00	0,00	1.781,27
14 SVILUPPO ECONOMICO E COMPETITIVITÀ									
1 INDUSTRIA, E PMI E ARTIGIANATO	0,00	0,00	0,00	0,00	0,00	0,00	0,00	0,00	0,00
2 COMMERCIO - RETI DISTRIBUTIVE - TUTELA DEI CONSUMATORI	1.449.864,17	620.036,51	942,73	0,00	828.884,93	3.073,14	0,00	0,00	831.958,07
3 RICERCA E INNOVAZIONE	448.425,41	17.488,40	415.923,01	0,00	15.014,00	169.698,88	0,00	0,00	184.712,88
4 RETI E ALTRI SERVIZI DI PUBBLICA UTILITA'	0,00	0,00	0,00	0,00	0,00	0,00	0,00	0,00	0,00
Totale MISSIONE 14 - SVILUPPO ECONOMICO E COMPETITIVITÀ	1.898.289,58	637.524,91	416.865,74	0,00	843.898,93	172.772,02	0,00	0,00	1.016.670,95

COMPOSIZIONE PER MISSIONI E PROGRAMMI DEL FONDO PLURIENNALE VINCOLATO DELL'ESERCIZIO 2021 CONSOLIDATO CON GLI ORGANISMI STRUMENTALI

MISSIONI E PROGRAMMI	FONDO PLURIENNALE VINCOLATO AL 31 DICEMBRE DELL'ESERCIZIO 2020	SPESE IMPEGNATE NEGLI ESERCIZI PRECEDENTI E IMPUTATE ALL'ESERCIZIO 2021 E COPERTE DAL FONDO PLURIENNALE VINCOLATO	RIACCERTAMENTI DEGLI IMPEGNI DI CUI ALLA LETTERA b) EFFETTUATA NEL CORSO DELL'ESERCIZIO 2021 (CD. ECONOMIE DI IMPEGNO)	RIACCERTAMENTO DEGLI IMPEGNI DI CUI ALLA LETTERA B) EFFETTUATA NEL CORSO DELL'ESERCIZIO 2021 (CD. ECONOMIE DI IMPEGNO) SU IMPEGNI FINANZIATI DAL FPV E IMPUTATI AGLI ESERCIZI SUCCESSIVI A 2021	QUOTA DEL FONDO PLURIENNALE VINCOLATO AL 31 DICEMBRE DELL'ESERCIZIO 2020 RINVIATA ALL'ESERCIZIO 2022 E SUCCESSIVI	SPESE IMPEGNATE NELL'ESERCIZIO 2021 CON IMPUTAZIONE ALL'ESERCIZIO 2022 E COPERTE DAL FONDO PLURIENNALE VINCOLATO	SPESE IMPEGNATE NELL'ESERCIZIO 2021 CON IMPUTAZIONE ALL'ESERCIZIO 2023 E COPERTE DAL FONDO PLURIENNALE VINCOLATO	SPESE IMPEGNATE NELL'ESERCIZIO 2021 CON IMPUTAZIONE A QUELLI CONSIDERATI NEL BILANCIO PLURIENNALE E COPERTE DAL FONDO PLURIENNALE VINCOLATO	FONDO PLURIENNALE VINCOLATO AL 31 DICEMBRE DELL'ESERCIZIO 2021
	(a)	(b)	(x)	(y)	(c) = (a) - (b) - (x) - (y)	(d)	(e)	(f)	(g) = (c) + (d) + (e) + (f)
15 POLITICHE PER IL LAVORO E LA FORMAZIONE PROFESSIONALE									
3 SOSTEGNO ALL'OCCUPAZIONE	222.807,72	147.397,19	93,01	0,00	75.317,52	0,00	0,00	0,00	75.317,52
Totale MISSIONE 15 - POLITICHE PER IL LAVORO E LA FORMAZIONE PROFESSIONALE	222.807,72	147.397,19	93,01	0,00	75.317,52	0,00	0,00	0,00	75.317,52
17 ENERGIA E DIVERSIFICAZIONE DELLE FONTI ENERGETICHE									
1 FONTI ENERGETICHE	474.969,53	425.403,91	0,00	0,00	49.565,62	11.706,00	0,00	0,00	61.271,62
Totale MISSIONE 17 - ENERGIA E DIVERSIFICAZIONE DELLE FONTI ENERGETICHE	474.969,53	425.403,91	0,00	0,00	49.565,62	11.706,00	0,00	0,00	61.271,62
TOTALE	201.599.494,18	98.010.263,23	8.300.991,32	0,00	95.288.239,63	207.876.277,80	2.230.736,74	1.881.235,16	307.276.489,33

**COMPOSIZIONE DELL'ACCANTONAMENTO AL FONDO CREDITI DI DUBBIA ESIGIBILITA' E COMPOSIZIONE DEL FONDO SVALUTAZIONE CREDITI
CONSOLIDATO CON GLI ORGANISMI STRUMENTALI**

Pag. 274

TIPOLOGIA	DENOMINAZIONE	RESIDUI ATTIVI FORMATISI NELL'ESERCIZIO 2021 (a)	RESIDUI ATTIVI DEGLI ESERCIZI PRECEDENTI (b)	TOTALE RESIDUI ATTIVI (c) = (a) + (b)	IMPORTO MINIMO DEL FONDO (d)	FONDO CREDITI DI DUBBIA ESIGIBILITA' (e)	% di accantonamento al fondo crediti di dubbia esigibilità (f) = (e) / (c)
ENTRATE CORRENTI DI NATURA TRIBUTARIA, CONTRIBUTIVA E PEREQUATIVA							
1010100	Tipologia 101 : IMPOSTE, TASSE E PROVENTI ASSIMILATI	72.955.994,16	141.625.789,38	214.581.783,54	0,00	0,00	0,00
	di cui accertati per cassa sulla base del principio contabile 3.7	0,00	0,00	0,00	0,00	0,00	0,00
	Tipologia 101: IMPOSTE, TASSE E PROVENTI ASSIMILATI non accertati per cassa	0,00	0,00	0,00	0,00	0,00	0,00
1010400	Tipologia 104 : COMPARTICIPAZIONI DI TRIBUTI	0,00	649.629,21	649.629,21	0,00	0,00	0,00
1030100	Tipologia 301 : FONDI PEREQUATIVI DA AMMINISTRAZIONI CENTRALI	4.074.459,43	0,00	4.074.459,43	0,00	0,00	0,00
1030200	Tipologia 302 : FONDI PEREQUATIVI DALLA REGIONE O PROVINCIA AUTONOMA	0,00	0,00	0,00	0,00	0,00	0,00
1000000	Totale TITOLO 1	77.030.453,59	142.275.418,59	219.305.872,18	159.572.295,62	159.572.295,62	72,76
TRASFERIMENTI CORRENTI							
2010100	Tipologia 101 : TRASFERIMENTI CORRENTI DA AMMINISTRAZIONI PUBBLICHE	18.815.590,76	11.499.130,08	30.314.720,84	0,00	0,00	0,00
2010200	Tipologia 102 : TRASFERIMENTI CORRENTI DA FAMIGLIE	0,00	3.000,00	3.000,00	3.000,00	3.000,00	0,00
2010300	Tipologia 103 : TRASFERIMENTI CORRENTI DA IMPRESE	312.449,64	67.117,76	379.567,40	55.601,58	55.601,58	14,65
2010400	Tipologia 104 : TRASFERIMENTI CORRENTI DA ISTITUZIONI SOCIALI PRIVATE	676.939,43	137.791,21	814.730,64	247.458,76	247.458,76	30,37
2010500	Tipologia 105 : TRASFERIMENTI CORRENTI DALL'UNIONE EUROPEA E DAL RESTO DEL MONDO	87.065,37	161.367,74	248.433,11	0,00	0,00	0,00
	Trasferimenti correnti dall'Unione Europea	0,00	0,00	0,00	0,00	0,00	0,00
	Trasferimenti correnti dal Resto del Mondo	0,00	0,00	0,00	0,00	0,00	0,00
2000000	Totale TITOLO 2	19.892.045,20	11.868.406,79	31.760.451,99	306.060,34	306.060,34	0,96
ENTRATE EXTRATRIBUTARIE							
3010000	Tipologia 100 : VENDITA DI BENI E SERVIZI E PROVENTI DERIVANTI DALLA GESTIONE DEI BENI	27.499.515,04	38.639.798,31	66.139.313,35	45.807.879,88	45.808.413,07	69,88

**COMPOSIZIONE DELL'ACCANTONAMENTO AL FONDO CREDITI DI DUBBIA ESIGIBILITA' E COMPOSIZIONE DEL FONDO SVALUTAZIONE CREDITI
CONSOLIDATO CON GLI ORGANISMI STRUMENTALI**

Pag. 275

TIPOLOGIA	DENOMINAZIONE	RESIDUI ATTIVI FORMATISI NELL'ESERCIZIO 2021 (a)	RESIDUI ATTIVI DEGLI ESERCIZI PRECEDENTI (b)	TOTALE RESIDUI ATTIVI (c) = (a) + (b)	IMPORTO MINIMO DEL FONDO (d)	FONDO CREDITI DI DUBBIA ESIGIBILITA' (e)	% di accantonamento al fondo crediti di dubbia esigibilità (f) = (e) / (c)
3020000	Tipologia 200 : PROVENTI DERIVANTI DALL'ATTIVITA' DI CONTROLLO E REPRESSIONE DELLE IRREGOLARITA' E DEGLI ILLECITI	38.714.827,52	157.898.933,31	196.613.760,83	183.206.685,83	183.206.685,83	93,18
3030000	Tipologia 300 : INTERESSI ATTIVI	40.014,00	79.975,15	119.989,15	79.975,15	79.975,15	66,66
3040000	Tipologia 400 : ALTRE ENTRATE DA REDDITI DA CAPITALE	0,00	0,00	0,00	0,00	0,00	0,00
3050000	Tipologia 500 : RIMBORSI E ALTRE ENTRATE CORRENTI	4.456.137,15	6.400.397,48	10.856.534,63	2.491.578,01	2.491.578,01	22,95
3000000	Totale TITOLO 3	70.710.493,71	203.019.104,25	273.729.597,96	231.586.118,87	231.586.652,06	85,15
	ENTRATE IN CONTO CAPITALE						
4010000	Tipologia 100 : TRIBUTI IN CONTO CAPITALE	0,00	0,00	0,00	0,00	0,00	0,00
4020000	Tipologia 200 : CONTRIBUTI AGLI INVESTIMENTI	168.837.689,87	137.840.083,93	306.677.773,80	0,00	0,00	0,00
	CONTRIBUTI AGLI INVESTIMENTI da amministrazioni pubbliche	0,00	0,00	0,00	0,00	0,00	0,00
	CONTRIBUTI AGLI INVESTIMENTI da UE	0,00	0,00	0,00	0,00	0,00	0,00
	Tipologia 200:CONTRIBUTI AGLI INVESTIMENTI al netto dei contributi da PA e da UE	0,00	0,00	0,00	0,00	0,00	0,00
4030000	Tipologia 300 : ALTRI TRASFERIMENTI IN CONTO CAPITALE	0,00	0,00	0,00	0,00	0,00	0,00
	ALTRI TRASFERIMENTI IN CONTO CAPITALE da amministrazioni pubbliche	0,00	0,00	0,00	0,00	0,00	0,00
	ALTRI TRASFERIMENTI IN CONTO CAPITALE da UE	0,00	0,00	0,00	0,00	0,00	0,00
	Tipologia 300:ALTRI TRASFERIMENTI IN CONTO CAPITALE al netto dei contributi da PA e da UE	0,00	0,00	0,00	0,00	0,00	0,00
4040000	Tipologia 400 : ENTRATE DA ALIENAZIONE DI BENI MATERIALI E IMMATERIALI	1.207.889,08	209.315,36	1.417.204,44	368.793,82	368.793,82	26,02
4050000	Tipologia 500 : ALTRE ENTRATE IN CONTO CAPITALE	161.655,20	404.005,70	565.660,90	465.998,30	465.998,30	82,38
4000000	Totale TITOLO 4	170.207.234,15	138.453.404,99	308.660.639,14	7.791.074,24	7.791.074,24	2,52
	ENTRATE DA RIDUZIONE DI ATTIVITA' FINANZIARIE						
5010000	Tipologia 100 : ALIENAZIONE DI ATTIVITA' FINANZIARIE	0,00	21.380,44	21.380,44	18.094,27	18.094,27	84,63

**COMPOSIZIONE DELL'ACCANTONAMENTO AL FONDO CREDITI DI DUBBIA ESIGIBILITA' E COMPOSIZIONE DEL FONDO SVALUTAZIONE CREDITI
CONSOLIDATO CON GLI ORGANISMI STRUMENTALI**

Pag. 276

TIPOLOGIA	DENOMINAZIONE	RESIDUI ATTIVI FORMATISI NELL'ESERCIZIO 2021 (a)	RESIDUI ATTIVI DEGLI ESERCIZI PRECEDENTI (b)	TOTALE RESIDUI ATTIVI (c) = (a) + (b)	IMPORTO MINIMO DEL FONDO (d)	FONDO CREDITI DI DUBBIA ESIGIBILITA' (e)	% di accantonamento al fondo crediti di dubbia esigibilità (f) = (e) / (c)
5020000	Tipologia 200 : RISCOSSIONE CREDITI DI BREVE TERMINE	0,00	10.226.121,31	10.226.121,31	0,00	0,00	0,00
5030000	Tipologia 300 : RISCOSSIONE CREDITI DI MEDIO-LUNGO TERMINE	0,00	0,00	0,00	0,00	0,00	0,00
5040000	Tipologia 400 : ALTRE ENTRATE PER RIDUZIONE DI ATTIVITA' FINANZIARIE	9.774.414,06	30.183.756,11	39.958.170,17	0,00	0,00	0,00
5000000	Totale TITOLO 5	9.774.414,06	40.431.257,86	50.205.671,92	18.094,27	18.094,27	0,04
TOTALE GENERALE		347.614.640,71	536.047.592,48	883.662.233,19	399.273.643,34	399.274.176,53	45,70
DI CUI FONDO CREDITI DI DUBBIA ESIGIBILITA' IN C/CAPITALE		170.207.234,15	138.453.404,99	308.660.639,14	7.791.074,24	7.791.074,24	2,52
DI CUI FONDO CREDITI DI DUBBIA ESIGIBILITA' DI PARTE CORRENTE		177.407.406,56	397.594.187,49	575.001.594,05	391.482.569,10	391.483.102,29	68,61

CONFRONTO FONDO CREDITI DI DUBBIA ESIGIBILITA' - FONDO SVALUTAZIONE CREDITI	TOTALE CREDITI	FONDO SVALUTAZIONE CREDITI
RESIDUI ATTIVI NEL CONTO DEL BILANCIO TITOLI DA 1 A 5	883.662.233,19	399.274.176,53
CREDITI STRALCIATI DAL CONTO DEL BILANCIO	24.577.174,38	24.577.174,38
ACCERTAMENTI IMPUTATI AGLI ESERCIZI SUCCESSIVI A QUELLO CUI IL RENDICONTO SI RIFERISCE	0,00	0,00
TOTALE	908.239.407,57	423.851.350,91

PROSPETTO DELLE ENTRATE DI BILANCIO PER TITOLO, TIPOLOGIE E CATEGORIE CONSOLIDATO CON GLI ORGANISMI STRUMENTALI

ACCERTAMENTI

TITOLO TIPOLOGIA CATEGORIA	DENOMINAZIONE	TOTALE		RISCOSSIONI	
		ACCERTAMENTI	di cui entrate non ricorrenti	in c/competenza	in c/residui
	ENTRATE CORRENTI DI NATURA TRIBUTARIA, CONTRIBUTIVA E PEREQUATIVA				
1010100	Tipologia 101: IMPOSTE, TASSE E PROVENTI ASSIMILATI	432.997.349,71	394.700,14	360.041.355,55	27.994.934,20
1010106	IMPOSTA MUNICIPALE PROPRIA	188.712.019,87	0,00	186.537.048,84	1.774.632,97
1010108	IMPOSTA COMUNALE SUGLI IMMOBILI (ICI)	699.033,07	308.029,75	699.033,07	0,00
1010116	ADDIZIONALE COMUNALE IRPEF	73.087.621,25	0,00	73.029.994,34	21.996,09
1010141	IMPOSTA DI SOGGIORNO	2.523.985,91	0,00	1.916.022,91	267.312,05
1010151	TASSA SMALTIMENTO RIFIUTI SOLIDI URBANI	166.541.122,84	0,00	96.968.964,33	23.038.449,13
1010153	IMPOSTA COMUNALE SULLA PUBBLICITA' E DIRITTO SULLE PUBBLICHE AFFISSIONI	41.137,36	40.985,81	41.137,36	694.348,57
1010154	IMPOSTA MUNICIPALE SECONDARIA	0,00	0,00	0,00	0,00
1010160	TRIBUTO PER L'ESERCIZIO DELLE FUNZIONI DI TUTELA, PROTEZIONE E IGIENE DELL'AMBIENTE	49,00	0,00	49,00	428.468,58
1010161	TRIBUTO COMUNALE SUI RIFIUTI E SUI SERVIZI	426.124,13	45.684,58	358.406,70	1.769.726,81
1010176	TRIBUTO PER I SERVIZI INDIVISIBILI (TASI)	965.857,74	0,00	490.300,46	0,00
1010199	ALTRE IMPOSTE, TASSE E PROVENTI ASSIMILATI N.A.C.	398,54	0,00	398,54	0,00
1010400	Tipologia 104: COMPARTECIPAZIONI DI TRIBUTI	0,00	0,00	0,00	11.299,61
1010405	COMPARTECIPAZIONE IVA AI COMUNI	0,00	0,00	0,00	0,00
1010406	COMPARTECIPAZIONE IRPEF AI COMUNI	0,00	0,00	0,00	0,00
1010498	ALTRE COMPARTECIPAZIONI ALLE PROVINCE N.A.C.	0,00	0,00	0,00	11.299,61
1030100	Tipologia 301: FONDI PEREQUATIVI DA AMMINISTRAZIONI CENTRALI	136.531.853,91	0,00	132.457.394,48	5.315.679,54
1030101	FONDI PEREQUATIVI DALLO STATO	136.531.853,91	0,00	132.457.394,48	5.315.679,54
1000000	TOTALE TITOLO 1	569.529.203,62	394.700,14	492.498.750,03	33.321.913,35

PROSPETTO DELLE ENTRATE DI BILANCIO PER TITOLO, TIPOLOGIE E CATEGORIE CONSOLIDATO CON GLI ORGANISMI STRUMENTALI

ACCERTAMENTI

Pag. 278

TITOLO TIPOLOGIA CATEGORIA	DENOMINAZIONE	TOTALE		RISCOSSIONI	
		ACCERTAMENTI	di cui entrate non ricorrenti	in c/competenza	in c/residui
	TRASFERIMENTI CORRENTI				
2010100	Tipologia 101: TRASFERIMENTI CORRENTI DA AMMINISTRAZIONI PUBBLICHE	129.483.200,95	1.691.483,31	110.667.610,19	12.130.312,55
2010101	TRASFERIMENTI CORRENTI DA AMMINISTRAZIONI CENTRALI	112.451.018,67	1.525.106,18	97.337.320,03	10.793.356,22
2010102	TRASFERIMENTI CORRENTI DA AMMINISTRAZIONI LOCALI	17.032.182,28	166.377,13	13.330.290,16	1.336.956,33
2010103	TRASFERIMENTI CORRENTI DA ENTI DI PREVIDENZA	0,00	0,00	0,00	0,00
2010200	Tipologia 102: TRASFERIMENTI CORRENTI DA FAMIGLIE	2.918,00	2.000,00	2.918,00	0,00
2010201	TRASFERIMENTI CORRENTI DA FAMIGLIE	2.918,00	2.000,00	2.918,00	0,00
2010300	Tipologia 103: TRASFERIMENTI CORRENTI DA IMPRESE	1.647.118,51	0,00	1.334.668,87	634.804,85
2010301	SPONSORIZZAZIONI DA IMPRESE	1.394.893,55	0,00	1.082.443,91	542.633,35
2010302	ALTRI TRASFERIMENTI CORRENTI DA IMPRESE	252.224,96	0,00	252.224,96	92.171,50
2010400	Tipologia 104: TRASFERIMENTI CORRENTI DA ISTITUZIONI SOCIALI PRIVATE	1.005.439,43	0,00	328.500,00	101.490,80
2010401	TRASFERIMENTI CORRENTI DA ISTITUZIONI SOCIALI PRIVATE	1.005.439,43	0,00	328.500,00	101.490,80
2010500	Tipologia 105: TRASFERIMENTI CORRENTI DALL'UNIONE EUROPEA E DAL RESTO DEL MONDO	680.126,30	0,00	593.060,93	113.336,35
2010501	TRASFERIMENTI CORRENTI DALL'UNIONE EUROPEA	680.126,30	0,00	593.060,93	113.336,35
2010502	TRASFERIMENTI CORRENTI DAL RESTO DEL MONDO	0,00	0,00	0,00	0,00
2000000	TOTALE TITOLO 2	132.818.803,19	1.693.483,31	112.926.757,99	12.979.944,55

PROSPETTO DELLE ENTRATE DI BILANCIO PER TITOLO, TIPOLOGIE E CATEGORIE CONSOLIDATO CON GLI ORGANISMI STRUMENTALI

ACCERTAMENTI

TITOLO TIPOLOGIA CATEGORIA	DENOMINAZIONE	TOTALE		RISCOSSIONI	
		ACCERTAMENTI	di cui entrate non ricorrenti	in c/competenza	in c/residui
	ENTRATE EXTRATRIBUTARIE				
3010000	Tipologia 100: VENDITA DI BENI E SERVIZI E PROVENTI DERIVANTI DALLA GESTIONE DEI BENI	95.279.346,11	35.037,12	67.779.831,07	28.057.962,92
3010100	VENDITA DI BENI	0,00	0,00	0,00	0,00
3010200	ENTRATE DALLA VENDITA E DALL'EROGAZIONE DI SERVIZI	41.304.455,02	0,00	26.047.452,97	8.604.043,17
3010300	PROVENTI DERIVANTI DALLA GESTIONE DEI BENI	53.974.891,09	35.037,12	41.732.378,10	19.453.919,75
3020000	Tipologia 200: PROVENTI DERIVANTI DALL'ATTIVITA' DI CONTROLLO E REPRESSIONE DELLE IRREGOLARITA' E DEGLI ILLECITI	68.172.495,12	0,00	29.457.667,60	8.965.656,04
3020200	ENTRATE DA FAMIGLIE DERIVANTI DALL'ATTIVITA' DI CONTROLLO E REPRESSIONE DELLE IRREGOLARITA' E DEGLI ILLECITI	67.959.739,67	0,00	29.351.814,15	8.921.324,04
3020300	ENTRATE DA IMPRESE DERIVANTI DALL'ATTIVITA' DI CONTROLLO E REPRESSIONE DELLE IRREGOLARITA' E DEGLI ILLECITI	212.755,45	0,00	105.853,45	44.332,00
3030000	Tipologia 300: INTERESSI ATTIVI	1.230.860,45	0,00	1.190.846,45	70.099,88
3030100	INTERESSI ATTIVI DA TITOLI O FINANZIAMENTI A BREVE TERMINE	0,00	0,00	0,00	0,00
3030200	INTERESSI ATTIVI DA TITOLI O FINANZIAMENTI A MEDIO - LUNGO TERMINE	0,00	0,00	0,00	0,00
3030300	ALTRI INTERESSI ATTIVI	1.230.860,45	0,00	1.190.846,45	70.099,88
3040000	Tipologia 400: ALTRE ENTRATE DA REDDITI DA CAPITALE	3.200.000,00	0,00	3.200.000,00	0,00
3040200	ENTRATE DERIVANTI DALLA DISTRIBUZIONE DI DIVIDENDI	0,00	0,00	0,00	0,00
3040300	ENTRATE DERIVANTI DALLA DISTRIBUZIONE DI UTILI E AVANZI	3.200.000,00	0,00	3.200.000,00	0,00
3050000	Tipologia 500: RIMBORSI E ALTRE ENTRATE CORRENTI	22.880.821,65	591.182,71	18.479.684,50	3.158.853,83
3050100	INDENNIZZI DI ASSICURAZIONE	304.086,55	0,00	298.032,63	2.516,00
3050200	RIMBORSI IN ENTRATA	10.561.250,38	587.203,69	8.874.218,73	1.864.004,17
3059900	ALTRE ENTRATE CORRENTI N.A.C.	12.015.484,72	3.979,02	9.307.433,14	1.292.333,66
3000000	TOTALE TITOLO 3	190.763.523,33	626.219,83	120.108.029,62	40.252.572,67

PROSPETTO DELLE ENTRATE DI BILANCIO PER TITOLO, TIPOLOGIE E CATEGORIE CONSOLIDATO CON GLI ORGANISMI STRUMENTALI

ACCERTAMENTI

TITOLO TIPOLOGIA CATEGORIA	DENOMINAZIONE	TOTALE		RISCOSSIONI	
		ACCERTAMENTI	di cui entrate non ricorrenti	in c/competenza	in c/residui
	ENTRATE IN CONTO CAPITALE				
4020000	Tipologia 200: CONTRIBUTI AGLI INVESTIMENTI	249.235.517,25	249.235.517,25	80.397.827,38	31.609.839,87
4020100	CONTRIBUTI AGLI INVESTIMENTI DA AMMINISTRAZIONI PUBBLICHE	245.821.098,85	245.821.098,85	79.406.428,16	28.773.659,38
4020200	CONTRIBUTI AGLI INVESTIMENTI DA FAMIGLIE	0,00	0,00	0,00	0,00
4020300	CONTRIBUTI AGLI INVESTIMENTI DA IMPRESE	2.523.132,40	2.523.132,40	729.795,29	1.159.143,72
4020400	CONTRIBUTI AGLI INVESTIMENTI DA ISTITUZIONI SOCIALI PRIVATE	762.838,46	762.838,46	235.000,06	911.547,72
4020500	CONTRIBUTI AGLI INVESTIMENTI DALL'UNIONE EUROPEA E DAL RESTO DEL MONDO	128.447,54	128.447,54	26.603,87	765.489,05
4020600	CONTRIBUTI AGLI INVESTIMENTI DIRETTAMENTE DESTINATI AL RIMBORSO DI PRESTITI DA AMMINISTRAZIONI PUBBLICHE	0,00	0,00	0,00	0,00
4040000	Tipologia 400: ENTRATE DA ALIENAZIONE DI BENI MATERIALI E IMMATERIALI	22.122.465,35	22.122.465,35	20.914.576,27	6.350,79
4040100	ALIENAZIONE DI BENI MATERIALI	22.092.135,35	22.092.135,35	20.884.246,27	6.350,79
4040200	CESSIONE DI TERRENI E DI BENI MATERIALI NON PRODOTTI	30.330,00	30.330,00	30.330,00	0,00
4040300	ALIENAZIONE DI BENI IMMATERIALI	0,00	0,00	0,00	0,00
4050000	Tipologia 500: ALTRE ENTRATE IN CONTO CAPITALE	7.827.298,16	7.827.298,16	7.665.642,96	4.151,20
4050100	PERMESSI DI COSTRUIRE	6.908.581,04	6.908.581,04	6.880.025,84	0,00
4050200	ENTRATE DERIVANTI DA CONFERIMENTO IMMOBILI A FONDI IMMOBILIARI	0,00	0,00	0,00	0,00
4050300	ENTRATE IN CONTO CAPITALE DOVUTE A RIMBORSI, RECUPERI E RESTITUZIONI DI SOMME NON DOVUTE O INCASSATE IN ECCESSO	0,00	0,00	0,00	0,00
4050400	ALTRE ENTRATE IN CONTO CAPITALE N.A.C.	918.717,12	918.717,12	785.617,12	4.151,20
4000000	TOTALE TITOLO 4	279.185.280,76	279.185.280,76	108.978.046,61	31.620.341,86

PROSPETTO DELLE ENTRATE DI BILANCIO PER TITOLO, TIPOLOGIE E CATEGORIE CONSOLIDATO CON GLI ORGANISMI STRUMENTALI

ACCERTAMENTI

TITOLO TIPOLOGIA CATEGORIA	DENOMINAZIONE	TOTALE		RISCOSSIONI	
		ACCERTAMENTI	di cui entrate non ricorrenti	in c/competenza	in c/residui
	ENTRATE DA RIDUZIONE DI ATTIVITA' FINANZIARIE				
5010000	Tipologia 100: ALIENAZIONE DI ATTIVITA' FINANZIARIE	0,00	0,00	0,00	0,00
5010100	ALIENAZIONE DI PARTECIPAZIONI	0,00	0,00	0,00	0,00
5020000	Tipologia 200: RISCOSSIONE CREDITI DI BREVE TERMINE	0,00	0,00	0,00	0,00
5020100	RISCOSSIONE CREDITI DI BREVE TERMINE A TASSO AGEVOLATO DA AMMINISTRAZIONI PUBBLICHE	0,00	0,00	0,00	0,00
5020800	RISCOSSIONE CREDITI DI BREVE TERMINE A TASSO NON AGEVOLATO DA IMPRESE	0,00	0,00	0,00	0,00
5030000	Tipologia 300: RISCOSSIONE CREDITI DI MEDIO-LUNGO TERMINE	0,00	0,00	0,00	0,00
5030300	RISCOSSIONE CREDITI DI MEDIO-LUNGO TERMINE A TASSO AGEVOLATO DA IMPRESE	0,00	0,00	0,00	0,00
5030800	RISCOSSIONE CREDITI DI MEDIO-LUNGO TERMINE A TASSO NON AGEVOLATO DA IMPRESE	0,00	0,00	0,00	0,00
5040000	Tipologia 400: ALTRE ENTRATE PER RIDUZIONE DI ATTIVITA' FINANZIARIE	25.796.381,09	25.796.381,09	16.021.967,03	17.540.740,18
5040700	PRELIEVI DA DEPOSITI BANCARI	25.796.381,09	25.796.381,09	16.021.967,03	17.540.740,18
5000000	TOTALE TITOLO 5	25.796.381,09	25.796.381,09	16.021.967,03	17.540.740,18

PROSPETTO DELLE ENTRATE DI BILANCIO PER TITOLO, TIPOLOGIE E CATEGORIE CONSOLIDATO CON GLI ORGANISMI STRUMENTALI

ACCERTAMENTI

TITOLO TIPOLOGIA CATEGORIA	DENOMINAZIONE	TOTALE		RISCOSSIONI	
		ACCERTAMENTI	di cui entrate non ricorrenti	in c/competenza	in c/residui
	ACCENSIONE PRESTITI				
6010000	Tipologia 100: EMISSIONE DI TITOLI OBBLIGAZIONARI	0,00	0,00	0,00	0,00
6010100	EMISSIONI TITOLI OBBLIGAZIONARI A BREVE TERMINE	0,00	0,00	0,00	0,00
6020000	Tipologia 200: ACCENSIONE PRESTITI A BREVE TERMINE	1.134.998,64	1.134.998,64	1.134.998,64	0,00
6020100	FINANZIAMENTI A BREVE TERMINE	1.134.998,64	1.134.998,64	1.134.998,64	0,00
6030000	Tipologia 300: ACCENSIONE MUTUI E ALTRI FINANZIAMENTI A MEDIO LUNGO TERMINE	32.374.214,74	32.374.214,74	12.899.460,29	23.757.592,31
6030100	FINANZIAMENTI A MEDIO LUNGO TERMINE	32.374.214,74	32.374.214,74	12.899.460,29	23.757.592,31
6000000	TOTALE TITOLO 6	33.509.213,38	33.509.213,38	14.034.458,93	23.757.592,31

PROSPETTO DELLE ENTRATE DI BILANCIO PER TITOLO, TIPOLOGIE E CATEGORIE CONSOLIDATO CON GLI ORGANISMI STRUMENTALI

ACCERTAMENTI

TITOLO TIPOLOGIA CATEGORIA	DENOMINAZIONE	TOTALE		RISCOSSIONI	
		ACCERTAMENTI	di cui entrate non ricorrenti	in c/competenza	in c/residui
	ANTICIPAZIONI DA ISTITUTO TESORIERE/CASSIERE				
7010000	Tipologia 100: ANTICIPAZIONI DA ISTITUTO TESORIERE/CASSIERE	0,00	0,00	0,00	0,00
7010100	ANTICIPAZIONI DA ISTITUTO TESORIERE/CASSIERE	0,00	0,00	0,00	0,00
7000000	TOTALE TITOLO 7	0,00	0,00	0,00	0,00
	ENTRATE PER CONTO TERZI E PARTITE DI GIRO				
9010000	Tipologia 100: ENTRATE PER PARTITE DI GIRO	103.513.671,62	0,00	103.042.397,24	310.999,32
9010100	ALTRE RITENUTE	58.436.255,22	0,00	58.320.819,78	17.384,10
9010200	RITENUTE SU REDDITI DA LAVORO DIPENDENTE	44.029.098,58	0,00	43.747.586,29	186.032,75
9010300	RITENUTE SU REDDITI DA LAVORO AUTONOMO	664.850,16	0,00	664.850,16	66,76
9019900	ALTRE ENTRATE PER PARTITE DI GIRO	383.467,66	0,00	309.141,01	107.515,71
9020000	Tipologia 200: ENTRATE PER CONTO TERZI	12.420.798,68	0,00	11.340.063,38	1.636.902,37
9020100	RIMBORSI PER ACQUISTO DI BENI E SERVIZI PER CONTO TERZI	67.654,24	0,00	66.461,24	0,00
9020200	TRASFERIMENTI DA AMMINISTRAZIONI PUBBLICHE PER OPERAZIONI CONTO TERZI	0,00	0,00	0,00	0,00
9020300	TRASFERIMENTI DA ALTRI SETTORI PER OPERAZIONI CONTO TERZI	0,00	0,00	0,00	0,00
9020400	DEPOSITI DI/PRESSO TERZI	840.121,45	0,00	725.226,71	1.000.270,00
9020500	RISCOSSIONE IMPOSTE E TRIBUTI PER CONTO TERZI	1.693.595,26	0,00	770.419,00	439.093,05
9029900	ALTRE ENTRATE PER CONTO TERZI	9.819.427,73	0,00	9.777.956,43	197.539,32
9000000	TOTALE TITOLO 9	115.934.470,30	0,00	114.382.460,62	1.947.901,69
	TOTALE TITOLI	1.347.536.875,67	341.205.278,51	978.950.470,83	161.421.006,61

SPESE PER MISSIONI, PROGRAMMI E MACROAGGREGATI
SPESE CORRENTI – IMPEGNI
ESERCIZIO FINANZIARIO 2021 CONSOLIDATO CON GLI ORGANISMI STRUMENTALI

MISSIONI E PROGRAMMI/MACROAGGREGATI		Redditi da lavoro dipendente	Imposte e tasse a carico dell'ente	Acquisto di beni e servizi	Trasferimenti correnti	Interessi passivi	Altre spese per redditi da capitale	Rimborsi e poste correttive delle entrate	Altre spese correnti	Totale
		101	102	103	104	107	108	109	110	100
01	SPORT E TEMPO LIBERO	317.473,96	0,00	1.820.054,76	1.759.605,69	438.263,61	0,00	22.976,50	800,00	4.359.174,52
02	GIOVANI	0,00	0,00	38.943,71	86.334,00	0,00	0,00	0,00	100,00	125.377,71
Totale Missione 6 - POLITICHE GIOVANILI, SPORT E TEMPO LIBERO		317.473,96	0,00	1.858.998,47	1.845.939,69	438.263,61	0,00	22.976,50	900,00	4.484.552,23
07	Missione 7 - TURISMO									
01	SVILUPPO E VALORIZZAZIONE DEL TURISMO	2.853.745,68	0,00	8.703.214,23	863.000,00	0,00	0,00	0,00	8.900,00	12.428.859,91
Totale Missione 7 - TURISMO		2.853.745,68	0,00	8.703.214,23	863.000,00	0,00	0,00	0,00	8.900,00	12.428.859,91
08	Missione 8 - ASSETTO DEL TERRITORIO ED EDILIZIA ABITATIVA									
01	URBANISTICA E ASSETTO DEL TERRITORIO	1.793.260,65	0,00	712.621,78	999,99	0,00	0,00	0,00	4.170,00	2.511.052,42
02	EDILIZIA RESIDENZIALE PUBBLICA E LOCALE E PIANI DI EDILIZIA ECONOMICO-POPOLARE	0,00	0,00	0,00	0,00	0,00	0,00	0,00	1.840,00	1.840,00
Totale Missione 8 - ASSETTO DEL TERRITORIO ED EDILIZIA ABITATIVA		1.793.260,65	0,00	712.621,78	999,99	0,00	0,00	0,00	6.010,00	2.512.892,42
09	Missione 9 - SVILUPPO SOSTENIBILE E TUTELA DEL TERRITORIO E DELL'AMBIENTE									
01	DIFESA DEL SUOLO	1.195.355,09	0,00	2.633.046,56	0,00	2.365.697,05	0,00	0,00	389.918,00	6.584.016,70
02	TUTELA, VALORIZZAZIONE E RECUPERO AMBIENTALE	521.857,95	0,00	5.605.766,11	1.294.076,57	1.362.619,59	0,00	2.795,76	9.500,00	8.796.615,98
03	RIFIUTI	0,00	0,00	163.519.992,47	0,00	381.311,90	0,00	0,00	0,00	163.901.304,37
04	SERVIZIO IDRICO INTEGRATO	0,00	0,00	0,00	0,00	0,00	0,00	0,00	0,00	0,00
05	AREE PROTETTE, PARCHI NATURALI, PROTEZIONE NATURALISTICA E FORESTAZIONE	0,00	0,00	0,00	0,00	0,00	0,00	0,00	0,00	0,00
06	TUTELA E VALORIZZAZIONE DELLE RISORSE IDRICHE	0,00	0,00	0,00	0,00	0,00	0,00	0,00	0,00	0,00
07	SVILUPPO SOSTENIBILE TERRITORIO MONTANO PICCOLI COMUNI	0,00	0,00	0,00	0,00	0,00	0,00	0,00	0,00	0,00
08	QUALITÀ DELL'ARIA E RIDUZIONE DELL'INQUINAMENTO	897.050,98	0,00	1.289.785,14	0,00	0,00	0,00	773,10	770,00	2.188.379,22
Totale Missione 9 - SVILUPPO SOSTENIBILE E TUTELA DEL TERRITORIO E DELL'AMBIENTE		2.614.264,02	0,00	173.048.590,28	1.294.076,57	4.109.628,54	0,00	3.568,86	400.188,00	181.470.316,27
10	Missione 10 - TRASPORTI E DIRITTO ALLA MOBILITÀ									
01	TRASPORTO FERROVIARIO	0,00	0,00	0,00	0,00	0,00	0,00	0,00	0,00	0,00
02	TRASPORTO PUBBLICO LOCALE	1.492.801,94	0,00	115.376,00	27.945.793,98	5.599.595,14	0,00	0,00	887.474,39	36.041.041,45
03	TRASPORTO PER VIE D'ACQUA	0,00	0,00	0,00	0,00	0,00	0,00	0,00	0,00	0,00
04	ALTRE MODALITA' DI TRASPORTO	0,00	0,00	0,00	0,00	0,00	0,00	0,00	0,00	0,00
05	VIABILITA' E INFRASTRUTTURE STRADALI	4.412.650,29	0,00	24.162.497,90	0,00	8.309.551,07	0,00	6.418,30	4.400,00	36.895.517,56
Totale Missione 10 - TRASPORTI E DIRITTO ALLA MOBILITÀ		5.905.452,23	0,00	24.277.873,90	27.945.793,98	13.909.146,21	0,00	6.418,30	891.874,39	72.936.559,01
11	Missione 11 - SOCCORSO CIVILE									
01	SISTEMA DI PROTEZIONE CIVILE	987.296,82	700,00	1.858.077,89	288.367,78	0,00	0,00	8.484,42	17.960,00	3.160.886,91
02	INTERVENTI A SEGUITO DI CALAMITÀ NATURALI	0,00	0,00	0,00	0,00	0,00	0,00	0,00	0,00	0,00
Totale Missione 11 - SOCCORSO CIVILE		987.296,82	700,00	1.858.077,89	288.367,78	0,00	0,00	8.484,42	17.960,00	3.160.886,91
12	Missione 12 - DIRITTI SOCIALI, POLITICHE SOCIALI E FAMIGLIA									
01	INTERVENTI PER L'INFANZIA E I MINORI E PER ASILI NIDO	22.395.199,87	0,00	25.814.812,92	3.049.404,35	25.326,45	0,00	1.500,00	86.360,00	51.372.603,59

SPESE PER MISSIONI, PROGRAMMI E MACROAGGREGATI
SPESE CORRENTI – IMPEGNI
ESERCIZIO FINANZIARIO 2021 CONSOLIDATO CON GLI ORGANISMI STRUMENTALI

MISSIONI E PROGRAMMI/MACROAGGREGATI		Redditi da lavoro dipendente	Imposte e tasse a carico dell'ente	Acquisto di beni e servizi	Trasferimenti correnti	Interessi passivi	Altre spese per redditi da capitale	Rimborsi e poste correttive delle entrate	Altre spese correnti	Totale
		101	102	103	104	107	108	109	110	100
02	INTERVENTI PER LA DISABILITA'	294.367,44	0,00	185.492,78	4.369.217,11	0,00	0,00	0,00	0,00	4.849.077,33
03	INTERVENTI PER GLI ANZIANI	968.714,04	0,00	3.818.893,21	3.733.561,37	0,00	0,00	224,28	940,00	8.522.332,90
04	INTERVENTI PER I SOGGETTI A RISCHIO DI ESCLUSIONE SOCIALE	6.041.955,52	0,00	14.841.648,45	5.352.905,15	14.066,81	0,00	5.154,00	34.151,00	26.289.880,93
05	INTERVENTI PER LE FAMIGLIE	0,00	0,00	0,00	0,00	0,00	0,00	0,00	0,00	0,00
06	INTERVENTI PER IL DIRITTO ALLA CASA	1.159.380,96	15.000,00	20.089.655,20	5.829.040,15	0,00	0,00	0,00	3.260,00	27.096.336,31
07	PROGRAMMAZIONE E GOVERNO DELLA RETE DEI SERVIZI SOCIOSANITARI E SOCIALI	1.487.543,54	0,00	79.000,00	0,00	0,00	0,00	0,00	5.650,00	1.572.193,54
08	COOPERAZIONE E ASSOCIAZIONISMO	0,00	0,00	0,00	0,00	0,00	0,00	0,00	0,00	0,00
09	SERVIZIO NECROSCOPICO E CIMITERIALE	2.139.577,95	0,00	2.321.668,57	0,00	239.134,17	0,00	25.464,23	77.094,69	4.802.939,61
Totale Missione 12 - DIRITTI SOCIALI, POLITICHE SOCIALI E FAMIGLIA		34.486.739,32	15.000,00	67.151.171,13	22.334.128,13	278.527,43	0,00	32.342,51	207.455,69	124.505.364,21
13	Missione 13 - TUTELA DELLA SALUTE									
01	SERVIZIO SANITARIO REGIONALE - FINANZIAMENTO ORDINARIO CORRENTE PER LA GARANZIA DEI LEA	0,00	0,00	0,00	0,00	0,00	0,00	0,00	0,00	0,00
02	SERVIZIO SANITARIO REGIONALE - FINANZIAMENTO AGGIUNTIVO CORRENTE PER LIVELLI DI ASSISTENZA SUPERIORI AI LEA	0,00	0,00	0,00	0,00	0,00	0,00	0,00	0,00	0,00
03	SERVIZIO SANITARIO REGIONALE - FINANZIAMENTO AGGIUNTIVO CORRENTE PER LA COPERTURA DELLO SQUILIBRIO DI BILANCIO CORRENTE	0,00	0,00	0,00	0,00	0,00	0,00	0,00	0,00	0,00
06	SERVIZIO SANITARIO REGIONALE - RESTITUZIONE MAGGIORI GETTITI SSN	0,00	0,00	0,00	0,00	0,00	0,00	0,00	0,00	0,00
07	ULTERIORI SPESE IN MATERIA SANITARIA	36.545,45	0,00	713.801,80	21.840,00	0,00	0,00	0,00	760,00	772.947,25
Totale Missione 13 - TUTELA DELLA SALUTE		36.545,45	0,00	713.801,80	21.840,00	0,00	0,00	0,00	760,00	772.947,25
14	Missione 14 - SVILUPPO ECONOMICO E COMPETITIVITÀ									
01	INDUSTRIA, E PMI E ARTIGIANATO	0,00	0,00	0,00	0,00	0,00	0,00	0,00	0,00	0,00
02	COMMERCIO - RETI DISTRIBUTIVE - TUTELA DEI CONSUMATORI	2.400.022,34	0,00	2.812.109,47	1.373.350,00	320.068,38	0,00	8.262,61	126.738,61	7.040.551,41
03	RICERCA E INNOVAZIONE	1.597.398,89	0,00	1.030.699,48	246.521,79	0,00	0,00	0,00	1.690,00	2.876.310,16
04	RETI E ALTRI SERVIZI DI PUBBLICA UTILITA'	851.136,04	0,00	477.887,74	0,00	0,00	0,00	141.908,25	2.870,00	1.473.802,03
Totale Missione 14 - SVILUPPO ECONOMICO E COMPETITIVITÀ		4.848.557,27	0,00	4.320.696,69	1.619.871,79	320.068,38	0,00	150.170,86	131.298,61	11.390.663,60
15	Missione 15 - POLITICHE PER IL LAVORO E LA FORMAZIONE PROFESSIONALE									
01	SERVIZI PER LO SVILUPPO DEL MERCATO DEL LAVORO	0,00	0,00	0,00	0,00	0,00	0,00	0,00	0,00	0,00
02	FORMAZIONE PROFESSIONALE	0,00	0,00	0,00	0,00	0,00	0,00	0,00	0,00	0,00
03	SOSTEGNO ALL'OCCUPAZIONE	144.583,00	0,00	706.048,75	0,00	0,00	0,00	0,00	1.560,00	852.191,75
Totale Missione 15 - POLITICHE PER IL LAVORO E LA FORMAZIONE PROFESSIONALE		144.583,00	0,00	706.048,75	0,00	0,00	0,00	0,00	1.560,00	852.191,75
16	Missione 16 - AGRICOLTURA, POLITICHE AGROALIMENTARI E PESCA									
01	SVILUPPO DEL SETTORE AGRICOLO E DEL SISTEMA AGROALIMENTARE	0,00	0,00	0,00	0,00	0,00	0,00	0,00	0,00	0,00
02	CACCIA E PESCA	0,00	0,00	0,00	0,00	0,00	0,00	0,00	0,00	0,00
Totale Missione 16 - AGRICOLTURA, POLITICHE AGROALIMENTARI E PESCA		0,00	0,00	0,00	0,00	0,00	0,00	0,00	0,00	0,00
17	Missione 17 - ENERGIA E DIVERSIFICAZIONE DELLE FONTI ENERGETICHE									
01	FONTI ENERGETICHE	673.118,55	0,00	207.053,54	0,00	1.293,63	0,00	0,00	0,00	881.465,72

SPESE PER MISSIONI, PROGRAMMI E MACROAGGREGATI
SPESE CORRENTI – IMPEGNI
ESERCIZIO FINANZIARIO 2021 CONSOLIDATO CON GLI ORGANISMI STRUMENTALI

MISSIONI E PROGRAMMI/MACROAGGREGATI		Redditi da lavoro dipendente	Imposte e tasse a carico dell'ente	Acquisto di beni e servizi	Trasferimenti correnti	Interessi passivi	Altre spese per redditi da capitale	Rimborsi e poste correttive delle entrate	Altre spese correnti	Totale
		101	102	103	104	107	108	109	110	100
	Totale Missione 17 - ENERGIA E DIVERSIFICAZIONE DELLE FONTI ENERGETICHE	673.118,55	0,00	207.053,54	0,00	1.293,63	0,00	0,00	0,00	881.465,72
18	Missione 18 - RELAZIONI CON LE ALTRE AUTONOMIE TERRITORIALI E LOCALI									
01	RELAZIONI FINANZIARIE CON LE ALTRE AUTONOMIE TERRITORIALI	0,00	0,00	0,00	0,00	0,00	0,00	0,00	0,00	0,00
	Totale Missione 18 - RELAZIONI CON LE ALTRE AUTONOMIE TERRITORIALI E LOCALI	0,00	0,00	0,00	0,00	0,00	0,00	0,00	0,00	0,00
19	Missione 19 - RELAZIONI INTERNAZIONALI									
01	RELAZIONI INTERNAZIONALI E COOPERAZIONE ALLO SVILUPPO	0,00	0,00	0,00	0,00	0,00	0,00	0,00	0,00	0,00
	Totale Missione 19 - RELAZIONI INTERNAZIONALI	0,00	0,00	0,00	0,00	0,00	0,00	0,00	0,00	0,00
20	Missione 20 - FONDI E ACCANTONAMENTI									
01	FONDO DI RISERVA	0,00	0,00	0,00	0,00	0,00	0,00	0,00	0,00	0,00
02	FONDO CREDITI DI DUBBIA ESIGIBILITA'	0,00	0,00	0,00	0,00	0,00	0,00	0,00	0,00	0,00
03	ALTRI FONDI	0,00	0,00	0,00	0,00	0,00	0,00	0,00	0,00	0,00
	Totale Missione 20 - FONDI E ACCANTONAMENTI	0,00	0,00	0,00	0,00	0,00	0,00	0,00	0,00	0,00
50	Missione 50 - DEBITO PUBBLICO									
01	QUOTA INTERESSI AMMORTAMENTO MUTUI E PRESTITI OBBLIGAZIONARI	0,00	0,00	0,00	0,00	2.965.490,86	0,00	0,00	0,00	2.965.490,86
	Totale Missione 50 - DEBITO PUBBLICO	0,00	0,00	0,00	0,00	2.965.490,86	0,00	0,00	0,00	2.965.490,86
60	Missione 60 - ANTICIPAZIONI FINANZIARIE									
01	RESTITUZIONE ANTICIPAZIONI DI TESORERIA	0,00	0,00	0,00	0,00	0,00	0,00	0,00	0,00	0,00
	Totale Missione 60 - ANTICIPAZIONI FINANZIARIE	0,00	0,00	0,00	0,00	0,00	0,00	0,00	0,00	0,00
	Totale macroaggregati	208.875.889,79	12.099.832,25	381.635.457,68	97.102.705,74	27.814.778,89	0,00	3.251.754,69	20.475.823,12	751.256.242,16

SPESE PER MISSIONI, PROGRAMMI E MACROAGGREGATI
SPESE CORRENTI – IMPEGNI
ESERCIZIO FINANZIARIO 2021 CONSOLIDATO CON GLI ORGANISMI STRUMENTALI

MISSIONI E PROGRAMMI/MACROAGGREGATI		Redditi da lavoro dipendente	Imposte e tasse a carico dell'ente	Acquisto di beni e servizi	Trasferimenti correnti	Interessi passivi	Altre spese per redditi da capitale	Rimborsi e poste correttive delle entrate	Altre spese correnti	Totale
		101	102	103	104	107	108	109	110	100
01	SPORT E TEMPO LIBERO	317.473,96	0,00	1.820.054,76	1.759.605,69	438.263,61	0,00	22.976,50	800,00	4.359.174,52
02	GIOVANI	0,00	0,00	38.943,71	86.334,00	0,00	0,00	0,00	100,00	125.377,71
Totale Missione 6 - POLITICHE GIOVANILI, SPORT E TEMPO LIBERO		317.473,96	0,00	1.858.998,47	1.845.939,69	438.263,61	0,00	22.976,50	900,00	4.484.552,23
07	Missione 7 - TURISMO									
01	SVILUPPO E VALORIZZAZIONE DEL TURISMO	2.853.745,68	0,00	8.703.214,23	863.000,00	0,00	0,00	0,00	8.900,00	12.428.859,91
Totale Missione 7 - TURISMO		2.853.745,68	0,00	8.703.214,23	863.000,00	0,00	0,00	0,00	8.900,00	12.428.859,91
08	Missione 8 - ASSETTO DEL TERRITORIO ED EDILIZIA ABITATIVA									
01	URBANISTICA E ASSETTO DEL TERRITORIO	1.793.260,65	0,00	712.621,78	999,99	0,00	0,00	0,00	4.170,00	2.511.052,42
02	EDILIZIA RESIDENZIALE PUBBLICA E LOCALE E PIANI DI EDILIZIA ECONOMICO-POPOLARE	0,00	0,00	0,00	0,00	0,00	0,00	0,00	1.840,00	1.840,00
Totale Missione 8 - ASSETTO DEL TERRITORIO ED EDILIZIA ABITATIVA		1.793.260,65	0,00	712.621,78	999,99	0,00	0,00	0,00	6.010,00	2.512.892,42
09	Missione 9 - SVILUPPO SOSTENIBILE E TUTELA DEL TERRITORIO E DELL'AMBIENTE									
01	DIFESA DEL SUOLO	1.195.355,09	0,00	2.633.046,56	0,00	2.365.697,05	0,00	0,00	389.918,00	6.584.016,70
02	TUTELA, VALORIZZAZIONE E RECUPERO AMBIENTALE	521.857,95	0,00	5.605.766,11	1.294.076,57	1.362.619,59	0,00	2.795,76	9.500,00	8.796.615,98
03	RIFIUTI	0,00	0,00	163.519.992,47	0,00	381.311,90	0,00	0,00	0,00	163.901.304,37
04	SERVIZIO IDRICO INTEGRATO	0,00	0,00	0,00	0,00	0,00	0,00	0,00	0,00	0,00
05	AREE PROTETTE, PARCHI NATURALI, PROTEZIONE NATURALISTICA E FORESTAZIONE	0,00	0,00	0,00	0,00	0,00	0,00	0,00	0,00	0,00
06	TUTELA E VALORIZZAZIONE DELLE RISORSE IDRICHE	0,00	0,00	0,00	0,00	0,00	0,00	0,00	0,00	0,00
07	SVILUPPO SOSTENIBILE TERRITORIO MONTANO PICCOLI COMUNI	0,00	0,00	0,00	0,00	0,00	0,00	0,00	0,00	0,00
08	QUALITÀ DELL'ARIA E RIDUZIONE DELL'INQUINAMENTO	897.050,98	0,00	1.289.785,14	0,00	0,00	0,00	773,10	770,00	2.188.379,22
Totale Missione 9 - SVILUPPO SOSTENIBILE E TUTELA DEL TERRITORIO E DELL'AMBIENTE		2.614.264,02	0,00	173.048.590,28	1.294.076,57	4.109.628,54	0,00	3.568,86	400.188,00	181.470.316,27
10	Missione 10 - TRASPORTI E DIRITTO ALLA MOBILITÀ									
01	TRASPORTO FERROVIARIO	0,00	0,00	0,00	0,00	0,00	0,00	0,00	0,00	0,00
02	TRASPORTO PUBBLICO LOCALE	1.492.801,94	0,00	115.376,00	27.945.793,98	5.599.595,14	0,00	0,00	887.474,39	36.041.041,45
03	TRASPORTO PER VIE D'ACQUA	0,00	0,00	0,00	0,00	0,00	0,00	0,00	0,00	0,00
04	ALTRE MODALITÀ DI TRASPORTO	0,00	0,00	0,00	0,00	0,00	0,00	0,00	0,00	0,00
05	VIABILITÀ E INFRASTRUTTURE STRADALI	4.412.650,29	0,00	24.162.497,90	0,00	8.309.551,07	0,00	6.418,30	4.400,00	36.895.517,56
Totale Missione 10 - TRASPORTI E DIRITTO ALLA MOBILITÀ		5.905.452,23	0,00	24.277.873,90	27.945.793,98	13.909.146,21	0,00	6.418,30	891.874,39	72.936.559,01
11	Missione 11 - SOCCORSO CIVILE									
01	SISTEMA DI PROTEZIONE CIVILE	987.296,82	700,00	1.858.077,89	288.367,78	0,00	0,00	8.484,42	17.960,00	3.160.886,91
02	INTERVENTI A SEGUITO DI CALAMITÀ NATURALI	0,00	0,00	0,00	0,00	0,00	0,00	0,00	0,00	0,00
Totale Missione 11 - SOCCORSO CIVILE		987.296,82	700,00	1.858.077,89	288.367,78	0,00	0,00	8.484,42	17.960,00	3.160.886,91
12	Missione 12 - DIRITTI SOCIALI, POLITICHE SOCIALI E FAMIGLIA									
01	INTERVENTI PER L'INFANZIA E I MINORI E PER ASILI NIDO	22.395.199,87	0,00	25.814.812,92	3.049.404,35	25.326,45	0,00	1.500,00	86.360,00	51.372.603,59

SPESE PER MISSIONI, PROGRAMMI E MACROAGGREGATI
SPESE CORRENTI – IMPEGNI
ESERCIZIO FINANZIARIO 2021 CONSOLIDATO CON GLI ORGANISMI STRUMENTALI

MISSIONI E PROGRAMMI/MACROAGGREGATI		Redditi da lavoro dipendente	Imposte e tasse a carico dell'ente	Acquisto di beni e servizi	Trasferimenti correnti	Interessi passivi	Altre spese per redditi da capitale	Rimborsi e poste correttive delle entrate	Altre spese correnti	Totale
		101	102	103	104	107	108	109	110	100
02	INTERVENTI PER LA DISABILITA'	294.367,44	0,00	185.492,78	4.369.217,11	0,00	0,00	0,00	0,00	4.849.077,33
03	INTERVENTI PER GLI ANZIANI	968.714,04	0,00	3.818.893,21	3.733.561,37	0,00	0,00	224,28	940,00	8.522.332,90
04	INTERVENTI PER I SOGGETTI A RISCHIO DI ESCLUSIONE SOCIALE	6.041.955,52	0,00	14.841.648,45	5.352.905,15	14.066,81	0,00	5.154,00	34.151,00	26.289.880,93
05	INTERVENTI PER LE FAMIGLIE	0,00	0,00	0,00	0,00	0,00	0,00	0,00	0,00	0,00
06	INTERVENTI PER IL DIRITTO ALLA CASA	1.159.380,96	15.000,00	20.089.655,20	5.829.040,15	0,00	0,00	0,00	3.260,00	27.096.336,31
07	PROGRAMMAZIONE E GOVERNO DELLA RETE DEI SERVIZI SOCIOSANITARI E SOCIALI	1.487.543,54	0,00	79.000,00	0,00	0,00	0,00	0,00	5.650,00	1.572.193,54
08	COOPERAZIONE E ASSOCIAZIONISMO	0,00	0,00	0,00	0,00	0,00	0,00	0,00	0,00	0,00
09	SERVIZIO NECROSCOPICO E CIMITERIALE	2.139.577,95	0,00	2.321.668,57	0,00	239.134,17	0,00	25.464,23	77.094,69	4.802.939,61
Totale Missione 12 - DIRITTI SOCIALI, POLITICHE SOCIALI E FAMIGLIA		34.486.739,32	15.000,00	67.151.171,13	22.334.128,13	278.527,43	0,00	32.342,51	207.455,69	124.505.364,21
13	Missione 13 - TUTELA DELLA SALUTE									
01	SERVIZIO SANITARIO REGIONALE - FINANZIAMENTO ORDINARIO CORRENTE PER LA GARANZIA DEI LEA	0,00	0,00	0,00	0,00	0,00	0,00	0,00	0,00	0,00
02	SERVIZIO SANITARIO REGIONALE - FINANZIAMENTO AGGIUNTIVO CORRENTE PER LIVELLI DI ASSISTENZA SUPERIORI AI LEA	0,00	0,00	0,00	0,00	0,00	0,00	0,00	0,00	0,00
03	SERVIZIO SANITARIO REGIONALE - FINANZIAMENTO AGGIUNTIVO CORRENTE PER LA COPERTURA DELLO SQUILIBRIO DI BILANCIO CORRENTE	0,00	0,00	0,00	0,00	0,00	0,00	0,00	0,00	0,00
06	SERVIZIO SANITARIO REGIONALE - RESTITUZIONE MAGGIORI GETTITI SSN	0,00	0,00	0,00	0,00	0,00	0,00	0,00	0,00	0,00
07	ULTERIORI SPESE IN MATERIA SANITARIA	36.545,45	0,00	713.801,80	21.840,00	0,00	0,00	0,00	760,00	772.947,25
Totale Missione 13 - TUTELA DELLA SALUTE		36.545,45	0,00	713.801,80	21.840,00	0,00	0,00	0,00	760,00	772.947,25
14	Missione 14 - SVILUPPO ECONOMICO E COMPETITIVITÀ									
01	INDUSTRIA, E PMI E ARTIGIANATO	0,00	0,00	0,00	0,00	0,00	0,00	0,00	0,00	0,00
02	COMMERCIO - RETI DISTRIBUTIVE - TUTELA DEI CONSUMATORI	2.400.022,34	0,00	2.812.109,47	1.373.350,00	320.068,38	0,00	8.262,61	126.738,61	7.040.551,41
03	RICERCA E INNOVAZIONE	1.597.398,89	0,00	1.030.699,48	246.521,79	0,00	0,00	0,00	1.690,00	2.876.310,16
04	RETI E ALTRI SERVIZI DI PUBBLICA UTILITA'	851.136,04	0,00	477.887,74	0,00	0,00	0,00	141.908,25	2.870,00	1.473.802,03
Totale Missione 14 - SVILUPPO ECONOMICO E COMPETITIVITÀ		4.848.557,27	0,00	4.320.696,69	1.619.871,79	320.068,38	0,00	150.170,86	131.298,61	11.390.663,60
15	Missione 15 - POLITICHE PER IL LAVORO E LA FORMAZIONE PROFESSIONALE									
01	SERVIZI PER LO SVILUPPO DEL MERCATO DEL LAVORO	0,00	0,00	0,00	0,00	0,00	0,00	0,00	0,00	0,00
02	FORMAZIONE PROFESSIONALE	0,00	0,00	0,00	0,00	0,00	0,00	0,00	0,00	0,00
03	SOSTEGNO ALL'OCCUPAZIONE	144.583,00	0,00	706.048,75	0,00	0,00	0,00	0,00	1.560,00	852.191,75
Totale Missione 15 - POLITICHE PER IL LAVORO E LA FORMAZIONE PROFESSIONALE		144.583,00	0,00	706.048,75	0,00	0,00	0,00	0,00	1.560,00	852.191,75
16	Missione 16 - AGRICOLTURA, POLITICHE AGROALIMENTARI E PESCA									
01	SVILUPPO DEL SETTORE AGRICOLO E DEL SISTEMA AGROALIMENTARE	0,00	0,00	0,00	0,00	0,00	0,00	0,00	0,00	0,00
02	CACCIA E PESCA	0,00	0,00	0,00	0,00	0,00	0,00	0,00	0,00	0,00
Totale Missione 16 - AGRICOLTURA, POLITICHE AGROALIMENTARI E PESCA		0,00	0,00	0,00	0,00	0,00	0,00	0,00	0,00	0,00
17	Missione 17 - ENERGIA E DIVERSIFICAZIONE DELLE FONTI ENERGETICHE									
01	FONTI ENERGETICHE	673.118,55	0,00	207.053,54	0,00	1.293,63	0,00	0,00	0,00	881.465,72

SPESE PER MISSIONI, PROGRAMMI E MACROAGGREGATI
SPESE CORRENTI – IMPEGNI
ESERCIZIO FINANZIARIO 2021 CONSOLIDATO CON GLI ORGANISMI STRUMENTALI

MISSIONI E PROGRAMMI/MACROAGGREGATI		Redditi da lavoro dipendente	Imposte e tasse a carico dell'ente	Acquisto di beni e servizi	Trasferimenti correnti	Interessi passivi	Altre spese per redditi da capitale	Rimborsi e poste correttive delle entrate	Altre spese correnti	Totale
		101	102	103	104	107	108	109	110	100
	Totale Missione 17 - ENERGIA E DIVERSIFICAZIONE DELLE FONTI ENERGETICHE	673.118,55	0,00	207.053,54	0,00	1.293,63	0,00	0,00	0,00	881.465,72
18	Missione 18 - RELAZIONI CON LE ALTRE AUTONOMIE TERRITORIALI E LOCALI									
01	RELAZIONI FINANZIARIE CON LE ALTRE AUTONOMIE TERRITORIALI	0,00	0,00	0,00	0,00	0,00	0,00	0,00	0,00	0,00
	Totale Missione 18 - RELAZIONI CON LE ALTRE AUTONOMIE TERRITORIALI E LOCALI	0,00	0,00	0,00	0,00	0,00	0,00	0,00	0,00	0,00
19	Missione 19 - RELAZIONI INTERNAZIONALI									
01	RELAZIONI INTERNAZIONALI E COOPERAZIONE ALLO SVILUPPO	0,00	0,00	0,00	0,00	0,00	0,00	0,00	0,00	0,00
	Totale Missione 19 - RELAZIONI INTERNAZIONALI	0,00	0,00	0,00	0,00	0,00	0,00	0,00	0,00	0,00
20	Missione 20 - FONDI E ACCANTONAMENTI									
01	FONDO DI RISERVA	0,00	0,00	0,00	0,00	0,00	0,00	0,00	0,00	0,00
02	FONDO CREDITI DI DUBBIA ESIGIBILITA'	0,00	0,00	0,00	0,00	0,00	0,00	0,00	0,00	0,00
03	ALTRI FONDI	0,00	0,00	0,00	0,00	0,00	0,00	0,00	0,00	0,00
	Totale Missione 20 - FONDI E ACCANTONAMENTI	0,00	0,00	0,00	0,00	0,00	0,00	0,00	0,00	0,00
50	Missione 50 - DEBITO PUBBLICO									
01	QUOTA INTERESSI AMMORTAMENTO MUTUI E PRESTITI OBBLIGAZIONARI	0,00	0,00	0,00	0,00	2.965.490,86	0,00	0,00	0,00	2.965.490,86
	Totale Missione 50 - DEBITO PUBBLICO	0,00	0,00	0,00	0,00	2.965.490,86	0,00	0,00	0,00	2.965.490,86
60	Missione 60 - ANTICIPAZIONI FINANZIARIE									
01	RESTITUZIONE ANTICIPAZIONI DI TESORERIA	0,00	0,00	0,00	0,00	0,00	0,00	0,00	0,00	0,00
	Totale Missione 60 - ANTICIPAZIONI FINANZIARIE	0,00	0,00	0,00	0,00	0,00	0,00	0,00	0,00	0,00
	Totale macroaggregati	208.875.889,79	12.099.832,25	381.635.457,68	97.122.705,74	27.814.778,89	0,00	3.251.754,69	20.475.823,12	751.276.242,16

SPESE PER MISSIONI, PROGRAMMI E MACROAGGREGATI
 SPESE PER RIMBORSO DI PRESTITI - IMPEGNI
 ESERCIZIO FINANZIARIO 2021 CONSOLIDATO CON GLI ORGANISMI STRUMENTALI

MISSIONI E PROGRAMMI/MACROAGGREGATI		Rimborso di titoli obbligazionari	Rimborso prestiti a breve termine	Rimborso mutui e altri finanziamenti a medio e lungo termine	Rimborso di altre forme di indebitamento	Fondi per rimborso prestiti	Totale
		401	402	403	404	405	400
50	Missione 50 - DEBITO PUBBLICO						
02	QUOTA CAPITALE AMMORTAMENTO MUTUI E PRESTITI OBBLIGAZIONARI	22.489.872,68	0,00	38.161.709,31	0,00	0,00	60.651.581,99
	Totale Missione 50 - DEBITO PUBBLICO	22.489.872,68	0,00	38.161.709,31	0,00	0,00	60.651.581,99
	Totale macroaggregati	22.489.872,68	0,00	38.161.709,31	0,00	0,00	60.651.581,99

SPESE PER MISSIONI, PROGRAMMI E MACROAGGREGATI
 SPESE PER SERVIZI PER CONTO TERZI E PARTITE DI GIRO - IMPEGNI
 ESERCIZIO FINANZIARIO 2021 CONSOLIDATO CON GLI ORGANISMI STRUMENTALI

Pag. 293

MISSIONI E PROGRAMMI/MACROAGGREGATI		Uscite per partite di giro	Uscite per conto terzi	Totale
		701	702	700
99	Missione 99 - SERVIZI PER CONTO TERZI			
01	SERVIZI PER CONTO TERZI - PARTITE DI GIRO	103.513.671,62	12.420.798,68	115.934.470,30
02	ANTICIPAZIONI PER IL FINANZIAMENTO DEL SISTEMA SANITARIO NAZIONALE	0,00	0,00	0,00
	Totale Missione 99 - SERVIZI PER CONTO TERZI	103.513.671,62	12.420.798,68	115.934.470,30
	Totale macroaggregati	103.513.671,62	12.420.798,68	115.934.470,30

**RIEPILOGO SPESE PER TITOLI E MACROAGGREGATI
IMPEGNI CONSOLIDATI CON GLI ORGANISMI STRUMENTALI**

TITOLI E MACROAGGREGATI DI SPESA		TOTALE	DI CUI NON RICORRENTI
	TITOLO 1 - SPESE CORRENTI		
101	REDDITI DA LAVORO DIPENDENTE	208.875.889,79	988.307,93
102	IMPOSTE E TASSE A CARICO DELL'ENTE	12.099.832,25	65.066,97
103	ACQUISTO DI BENI E SERVIZI	381.635.457,68	234,39
104	TRASFERIMENTI CORRENTI	97.102.705,74	166.209,78
105	TRASFERIMENTI DI TRIBUTI	0,00	0,00
107	INTERESSI PASSIVI	27.814.778,89	0,00
108	ALTRE SPESE PER REDDITI DA CAPITALE	0,00	0,00
109	RIMBORSI E POSTE CORRETTIVE DELLE ENTRATE	3.251.754,69	8.484,42
110	ALTRE SPESE CORRENTI	20.475.823,12	0,00
100	TOTALE TITOLO 1	751.256.242,16	1.228.303,49
	TITOLO 2 - SPESE IN CONTO CAPITALE		
202	INVESTIMENTI FISSI LORDI E ACQUISTO DI TERRENI	174.570.298,72	174.570.298,72
203	CONTRIBUTI AGLI INVESTIMENTI	15.809.674,76	15.809.674,76
204	ALTRI TRASFERIMENTI IN CONTO CAPITALE	0,00	0,00
205	ALTRE SPESE IN CONTO CAPITALE	527.172,93	527.172,93
200	TOTALE TITOLO 2	190.907.146,41	190.907.146,41
	TITOLO 3 - SPESE PER INCREMENTO ATTIVITA' FINANZIARIE		
301	ACQUISIZIONI DI ATTIVITA' FINANZIARIE	262.000,00	262.000,00
302	CONCESSIONE CREDITI DI BREVE TERMINE	0,00	0,00
303	CONCESSIONE CREDITI DI MEDIO-LUNGO TERMINE	0,00	0,00
304	ALTRE SPESE PER INCREMENTO DI ATTIVITA' FINANZIARIE	25.796.381,09	25.796.381,09
300	TOTALE TITOLO 3	26.058.381,09	26.058.381,09
	TITOLO 4 - RIMBORSO PRESTITI		
401	RIMBORSO DI TITOLI OBBLIGAZIONARI	22.489.872,68	0,00

**RIEPILOGO SPESE PER TITOLI E MACROAGGREGATI
IMPEGNI CONSOLIDATI CON GLI ORGANISMI STRUMENTALI**

402	RIMBORSO PRESTITI A BREVE TERMINE	0,00	0,00
403	RIMBORSO MUTUI E ALTRI FINANZIAMENTI A MEDIO LUNGO TERMINE	38.161.709,31	0,00
400	TOTALE TITOLO 4	60.651.581,99	0,00
	TITOLO 5 - CHIUSURA ANTICIPAZIONI RICEVUTE DA ISTITUTO TESORIERE/CASSIERE		
501	CHIUSURA ANTICIPAZIONI RICEVUTE DA ISTITUTO TESORIERE/CASSIERE	0,00	0,00
500	TOTALE TITOLO 5	0,00	0,00
	TITOLO 7 - USCITE PER CONTO TERZI E PARTITE DI GIRO		
701	USCITE PER PARTITE DI GIRO	103.513.671,62	0,00
702	USCITE PER CONTO TERZI	12.420.798,68	0,00
700	TOTALE TITOLO 7	115.934.470,30	0,00
	TOTALE	1.144.807.821,95	218.193.830,99

ACCERTAMENTI ASSUNTI NELL'ESERCIZIO DI RIFERIMENTO E NEGLI ESERCIZI PRECEDENTI IMPUTATI ALL'ANNO SUCCESSIVO CUI SI RIFERISCE IL RENDICONTO E SEGUENTI CONSOLIDATI CON GLI ORGANISMI STRUMENTALI

Pag. 296

TITOLI E TIPOLOGIE DI ENTRATA		Anno 2022		Anno 2023		Anni successivi
		Previsioni di competenza	Accertamenti	Previsioni di competenza del bilancio pluriennale	Accertamenti	Accertamenti
TITOLO ENTRATE CORRENTI DI NATURA TRIBUTARIA, CONTRIBUTIVA E PEREQUATIVA						
10101	Tipologia 101 : IMPOSTE, TASSE E PROVENTI ASSIMILATI	432.602.889,60	0,00	432.542.889,60	0,00	0,00
10104	Tipologia 104 : COMPARTICIPAZIONI DI TRIBUTI	0,00	0,00	0,00	0,00	0,00
10301	Tipologia 301 : FONDI PEREQUATIVI DA AMMINISTRAZIONI CENTRALI	137.488.983,98	0,00	136.816.280,72	0,00	0,00
10000	Totale TITOLO 1	570.091.873,58	0,00	569.359.170,32	0,00	0,00
TITOLO TRASFERIMENTI CORRENTI						
20101	Tipologia 101 : TRASFERIMENTI CORRENTI DA AMMINISTRAZIONI PUBBLICHE	59.160.388,47	10.629.552,45	52.238.614,47	2.772.575,28	0,00
20102	Tipologia 102 : TRASFERIMENTI CORRENTI DA FAMIGLIE	10.000,00	0,00	10.000,00	0,00	0,00
20103	Tipologia 103 : TRASFERIMENTI CORRENTI DA IMPRESE	4.558.070,00	572.840,00	5.140.070,00	446.880,00	0,00
20104	Tipologia 104 : TRASFERIMENTI CORRENTI DA ISTITUZIONI SOCIALI PRIVATE	6.061.000,00	15.000,00	6.022.000,00	0,00	0,00
20105	Tipologia 105 : TRASFERIMENTI CORRENTI DALL'UNIONE EUROPEA E DAL RESTO DEL MONDO	990.910,06	78.331,93	771.059,45	38.000,00	76.000,00
20000	Totale TITOLO 2	70.780.368,53	11.295.724,38	64.181.743,92	3.257.455,28	76.000,00
TITOLO ENTRATE EXTRATRIBUTARIE						
30100	Tipologia 100 : VENDITA DI BENI E SERVIZI E PROVENTI DERIVANTI DALLA GESTIONE DEI BENI	76.408.206,91	792.027,81	76.474.121,91	146.982,54	109.626,35
30200	Tipologia 200 : PROVENTI DERIVANTI DALL'ATTIVITA' DI CONTROLLO E REPRESSIONE DELLE IRREGOLARITA' E DEGLI ILLECITI	51.099.600,00	164.890,00	50.984.600,00	13.920,00	6.190,00
30300	Tipologia 300 : INTERESSI ATTIVI	1.141.114,00	0,00	1.141.114,00	0,00	0,00
30400	Tipologia 400 : ALTRE ENTRATE DA REDDITI DA CAPITALE	8.570.000,00	0,00	8.583.000,00	0,00	0,00
30500	Tipologia 500 : RIMBORSI E ALTRE ENTRATE CORRENTI	26.088.866,32	7.116.573,90	20.970.397,98	69.720,00	48.280,00
30000	Totale TITOLO 3	163.307.787,23	8.073.491,71	158.153.233,89	230.622,54	164.096,35
TITOLO ENTRATE IN CONTO CAPITALE						
40200	Tipologia 200 : CONTRIBUTI AGLI INVESTIMENTI	383.183.631,55	222.444.986,35	99.608.208,91	45.472.368,96	13.463.644,85

ACCERTAMENTI ASSUNTI NELL'ESERCIZIO DI RIFERIMENTO E NEGLI ESERCIZI PRECEDENTI IMPUTATI ALL'ANNO SUCCESSIVO CUI SI RIFERISCE IL RENDICONTO E SEGUENTI CONSOLIDATI CON GLI ORGANISMI STRUMENTALI

Pag. 297

TITOLI E TIPOLOGIE DI ENTRATA		Anno 2022		Anno 2023		Anni successivi
		Previsioni di competenza	Accertamenti	Previsioni di competenza del bilancio pluriennale	Accertamenti	Accertamenti
40400	Tipologia 400 : ENTRATE DA ALIENAZIONE DI BENI MATERIALI E IMMATERIALI	2.418.230,00	2.595.300,39	343.230,00	0,00	0,00
40500	Tipologia 500 : ALTRE ENTRATE IN CONTO CAPITALE	5.362.994,00	531.000,00	14.350.544,00	23.918,99	276.081,01
40000	Totale TITOLO 4	390.964.855,55	225.571.286,74	114.301.982,91	45.496.287,95	13.739.725,86
TITOLO ENTRATE DA RIDUZIONE DI ATTIVITA' FINANZIARIE						
50100	Tipologia 100 : ALIENAZIONE DI ATTIVITA' FINANZIARIE	0,00	0,00	0,00	0,00	0,00
50200	Tipologia 200 : RISCOSSIONE CREDITI DI BREVE TERMINE	0,00	0,00	0,00	0,00	0,00
50300	Tipologia 300 : RISCOSSIONE CREDITI DI MEDIO-LUNGO TERMINE	0,00	0,00	0,00	0,00	0,00
50400	Tipologia 400 : ALTRE ENTRATE PER RIDUZIONE DI ATTIVITA' FINANZIARIE	80.000.000,00	0,00	80.000.000,00	0,00	0,00
50000	Totale TITOLO 5	80.000.000,00	0,00	80.000.000,00	0,00	0,00
TITOLO ACCENSIONE PRESTITI						
60100	Tipologia 100 : EMISSIONE DI TITOLI OBBLIGAZIONARI	0,00	0,00	0,00	0,00	0,00
60200	Tipologia 200 : ACCENSIONE PRESTITI A BREVE TERMINE	4.539.994,52	4.539.994,52	0,00	0,00	0,00
60300	Tipologia 300 : ACCENSIONE MUTUI E ALTRI FINANZIAMENTI A MEDIO LUNGO TERMINE	40.554.971,56	24.527.304,16	33.210.479,88	1.840.014,73	0,00
60000	Totale TITOLO 6	45.094.966,08	29.067.298,68	33.210.479,88	1.840.014,73	0,00
TITOLO ENTRATE PER CONTO TERZI E PARTITE DI GIRO						
90100	Tipologia 100 : ENTRATE PER PARTITE DI GIRO	200.877.280,00	297.606,09	200.902.280,00	0,00	0,00
90200	Tipologia 200 : ENTRATE PER CONTO TERZI	12.202.349,86	0,00	12.202.349,86	0,00	0,00
90000	Totale TITOLO 9	213.079.629,86	297.606,09	213.104.629,86	0,00	0,00
TOTALE ACCERTAMENTI		1.533.319.480,83	274.305.407,60	1.232.311.240,78	50.824.380,50	13.979.822,21

IMPEGNI ASSUNTI NELL'ESERCIZIO DI RIFERIMENTO E NEGLI ESERCIZI PRECEDENTI IMPUTATI ALL'ANNO SUCCESSIVO CUI SI RIFERISCE IL RENDICONTO E SEGUENTI CONSOLIDATI CON GLI ORGANISMI STRUMENTALI

TITOLI E MACROAGGREGATI DI SPESA		Anno 2022		Anno 2023		Anni successivi
		Previsioni di competenza	Impegni	Previsioni di competenza del bilancio pluriennale	Impegni	Impegni
TITOLO SPESE CORRENTI						
101	REDDITI DA LAVORO DIPENDENTE	215.058.628,10	28.027.930,59	209.203.009,52	3.293.493,93	912.749,10
102	IMPOSTE E TASSE A CARICO DELL'ENTE	12.417.335,84	456.380,07	12.129.316,81	60.659,00	57.372,06
103	ACQUISTO DI BENI E SERVIZI	337.529.515,58	85.774.874,09	335.914.521,25	60.517.401,23	70.750.996,04
104	TRASFERIMENTI CORRENTI	44.572.651,87	29.881.993,73	41.185.052,36	425.099,16	132.250,00
105	TRASFERIMENTI DI TRIBUTI	0,00	0,00	0,00	0,00	0,00
107	INTERESSI PASSIVI	28.591.107,62	0,00	27.167.097,94	0,00	0,00
108	ALTRE SPESE PER REDDITI DA CAPITALE	0,00	0,00	0,00	0,00	0,00
109	RIMBORSI E POSTE CORRETTIVE DELLE ENTRATE	2.602.664,69	1.341.810,86	1.266.567,09	0,00	0,00
110	ALTRE SPESE CORRENTI	102.231.121,78	568.274,33	102.808.823,07	102.467,20	0,00
100	Totale TITOLO 1	743.003.025,48	146.051.263,67	729.674.388,04	64.399.120,52	71.853.367,20
TITOLO SPESE IN CONTO CAPITALE						
202	INVESTIMENTI FISSI LORDI E ACQUISTO DI TERRENI	637.662.784,03	469.937.893,08	127.317.972,79	29.333.625,67	0,00
203	CONTRIBUTI AGLI INVESTIMENTI	81.427.946,01	63.845.977,44	12.574.984,87	12.307.984,86	13.463.644,85
204	ALTRI TRASFERIMENTI IN CONTO CAPITALE	0,00	0,00	0,00	0,00	0,00
205	ALTRE SPESE IN CONTO CAPITALE	1.061.723,05	250.003,95	85.170,20	0,00	0,00
200	Totale TITOLO 2	720.152.453,09	534.033.874,47	139.978.127,86	41.641.610,53	13.463.644,85
TITOLO SPESE PER INCREMENTO ATTIVITA' FINANZIARIE						
301	ACQUISIZIONI DI ATTIVITA' FINANZIARIE	0,00	0,00	0,00	0,00	0,00
302	CONCESSIONE CREDITI DI BREVE TERMINE	0,00	0,00	0,00	0,00	0,00

IMPEGNI ASSUNTI NELL'ESERCIZIO DI RIFERIMENTO E NEGLI ESERCIZI PRECEDENTI IMPUTATI ALL'ANNO SUCCESSIVO CUI SI RIFERISCE IL RENDICONTO E SEGUENTI CONSOLIDATI CON GLI ORGANISMI STRUMENTALI

TITOLI E MACROAGGREGATI DI SPESA		Anno 2022		Anno 2023		Anni successivi
		Previsioni di competenza	Impegni	Previsioni di competenza del bilancio pluriennale	Impegni	Impegni
303	CONCESSIONE CREDITI DI MEDIO-LUNGO TERMINE	0,00	0,00	0,00	0,00	0,00
304	ALTRE SPESE PER INCREMENTO DI ATTIVITA' FINANZIARIE	80.000.000,00	0,00	80.000.000,00	0,00	0,00
300	Totale TITOLO 3	80.000.000,00	0,00	80.000.000,00	0,00	0,00
TITOLO RIMBORSO PRESTITI						
401	RIMBORSO DI TITOLI OBBLIGAZIONARI	23.075.720,61	23.075.720,61	20.818.146,26	20.818.146,26	177.640.570,47
402	RIMBORSO PRESTITI A BREVE TERMINE	0,00	0,00	5.674.993,16	5.674.993,16	0,00
403	RIMBORSO MUTUI E ALTRI FINANZIAMENTI A MEDIO LUNGO TERMINE	62.782.349,07	53.170.891,21	63.027.487,07	57.178.827,24	703.969.223,28
400	Totale TITOLO 4	85.858.069,68	76.246.611,82	89.520.626,49	83.671.966,66	881.609.793,75
TITOLO CHIUSURA ANTICIPAZIONI RICEVUTE DA ISTITUTO TESORIERE/CASSIERE						
501	CHIUSURA ANTICIPAZIONI RICEVUTE DA ISTITUTO TESORIERE/CASSIERE	334.818.007,85	0,00	200.890.804,71	0,00	0,00
500	Totale TITOLO 5	334.818.007,85	0,00	200.890.804,71	0,00	0,00
TITOLO USCITE PER CONTO TERZI E PARTITE DI GIRO						
701	USCITE PER PARTITE DI GIRO	200.877.280,00	297.606,09	200.902.280,00	0,00	0,00
702	USCITE PER CONTO TERZI	12.202.349,86	50.000,00	12.202.349,86	0,00	0,00
700	Totale TITOLO 7	213.079.629,86	347.606,09	213.104.629,86	0,00	0,00
TOTALE IMPEGNI		2.176.911.185,96	756.679.356,05	1.453.168.576,96	189.712.697,71	966.926.805,80

CONTO ECONOMICO		2021	2020
A) COMPONENTI POSITIVI DELLA GESTIONE			
1	Proventi da tributi	432.997.349,71	423.687.493,12
2	Proventi da fondi perequativi	136.531.853,91	133.637.260,36
3	Proventi da trasferimenti e contributi	161.527.794,09	177.307.634,83
a	<i>Proventi da trasferimenti correnti</i>	132.560.625,47	134.332.771,97
b	<i>Quota annuale di contributi agli investimenti</i>	13.157.493,86	12.903.201,01
c	<i>Contributi agli investimenti</i>	15.809.674,76	30.071.661,85
4	Ricavi delle vendite e prestazioni e proventi da servizi pubblici	92.006.838,64	55.454.650,42
a	<i>Proventi derivanti dalla gestione dei beni</i>	50.881.546,18	31.163.073,28
b	<i>Ricavi della vendita di beni</i>	0,00	0,00
c	<i>Ricavi e proventi dalla prestazione di servizi</i>	41.125.292,46	24.291.577,14
5	Variazioni nelle rimanenze di prodotti in corso di lavorazione, etc. (+/-)	0,00	0,00
6	Variazione dei lavori in corso su ordinazione	0,00	0,00
7	Incrementi di immobilizzazioni per lavori interni	0,00	0,00
8	Altri ricavi e proventi diversi	90.456.881,98	55.188.137,08
TOTALE COMPONENTI POSITIVI DELLA GESTIONE (A)		913.520.718,33	845.275.175,81
B) COMPONENTI NEGATIVI DELLA GESTIONE			
9	Acquisto di materie prime e/o beni di consumo	3.901.901,68	4.845.248,74
10	Prestazioni di servizi	364.045.740,82	325.783.472,92
11	Utilizzo beni di terzi	10.576.496,86	9.911.275,76
12	Trasferimenti e contributi	113.562.380,50	136.802.395,87
a	<i>Trasferimenti correnti</i>	97.752.705,74	115.613.175,05
b	<i>Contributi agli investimenti ad Amministrazioni pubb.</i>	15.185,82	92.617,36
c	<i>Contributi agli investimenti ad altri soggetti</i>	15.794.488,94	21.096.603,46
13	Personale	206.014.740,15	205.951.078,33
14	Ammortamenti e svalutazioni	119.745.408,85	79.452.503,85
a	<i>Ammortamenti di immobilizzazioni Immateriali</i>	1.277.109,20	23.906,94
b	<i>Ammortamenti di immobilizzazioni materiali</i>	48.060.010,46	46.657.631,47
c	<i>Altre svalutazioni delle immobilizzazioni</i>	0,00	0,00
d	<i>Svalutazione dei crediti</i>	70.408.289,19	32.770.965,44
15	Variazioni nelle rimanenze di materie prime e/o beni di consumo (+/-)	0,00	0,00
16	Accantonamenti per rischi	0,00	0,00
17	Altri accantonamenti	10.048.699,31	7.867.154,58
18	Oneri diversi di gestione	23.869.451,81	11.907.411,69
TOTALE COMPONENTI NEGATIVI DELLA GESTIONE (B)		851.764.819,98	782.520.541,74
DIFFERENZA FRA COMP. POSITIVI E NEGATIVI DELLA GESTIONE (A-B)		61.755.898,35	62.754.634,07

CONTO ECONOMICO CONSOLIDATO- ESERCIZIO 2021
 COMUNE DI GENOVA CON ISTITUZIONE MUMA E CONTABILITA' SPECIALE - FEREGGIANO

PAG. 302

CONTO ECONOMICO		2021	2020
<u>C) PROVENTI ED ONERI FINANZIARI</u>			
<i>Proventi finanziari</i>			
19	Proventi da partecipazioni	3.200.000,00	6.870.000,00
a	<i>da società controllate</i>	0,00	0,00
b	<i>da società partecipate</i>	0,00	0,00
c	<i>da altri soggetti</i>	3.200.000,00	6.870.000,00
20	Altri proventi finanziari	1.230.860,45	1.166.373,43
Totale proventi finanziari		4.430.860,45	8.036.373,43
<i>Oneri finanziari</i>			
21	Interessi ed altri oneri finanziari	27.814.778,89	13.919.873,36
a	<i>Interessi passivi</i>	27.814.778,89	13.919.873,36
b	<i>Altri oneri finanziari</i>	0,00	0,00
Totale oneri finanziari		27.814.778,89	13.919.873,36
TOTALE PROVENTI ED ONERI FINANZIARI (C)		-23.383.918,44	-5.883.499,93
<u>D) RETTIFICHE DI VALORE ATTIVITA' FINANZIARIE</u>			
22	Rivalutazioni	22.465.663,58	0,00
23	Svalutazioni	277.220,36	117.775,52
TOTALE RETTIFICHE (D)		22.188.443,22	-117.775,52
<u>E) PROVENTI ED ONERI STRAORDINARI</u>			
24	Proventi straordinari	45.097.828,55	27.346.448,65
a	<i>Proventi da permessi di costruire</i>	3.008.000,00	1.263.000,00
b	<i>Proventi da trasferimenti in conto capitale</i>	0,00	0,00
c	<i>Sopravvenienze attive e insussistenze del passivo</i>	35.845.339,26	20.437.400,30
d	<i>Plusvalenze patrimoniali</i>	5.325.772,17	3.000.000,00
e	<i>Altri proventi straordinari</i>	918.717,12	2.646.048,35
Totale proventi straordinari		45.097.828,55	27.346.448,65
25	Oneri straordinari	18.039.716,11	26.072.709,97
a	<i>Trasferimenti in conto capitale</i>	0,00	0,00
b	<i>Sopravvenienze passive e insussistenze dell'attivo</i>	17.512.543,18	25.968.758,97
c	<i>Minusvalenze patrimoniali</i>	0,00	433,06
d	<i>Altri oneri straordinari</i>	527.172,93	103.517,94
Totale oneri straordinari		18.039.716,11	26.072.709,97
TOTALE PROVENTI ED ONERI STRAORDINARI (E)		27.058.112,44	1.273.738,68
RISULTATO PRIMA DELLE IMPOSTE (A-B+C+D+E)		87.618.535,57	58.027.097,30
26	Imposte	11.051.730,78	10.578.060,05
27	RISULTATO DELL'ESERCIZIO	76.566.804,79	47.449.037,25

STATO PATRIMONIALE CONSOLIDATO ESERCIZIO 2021 - ATTIVO
 COMUNE DI GENOVA CON ISTITUZIONE MUMA E CONTABILITA' SPECIALE - FEREGGIANO

PAG. 303

STATO PATRIMONIALE (ATTIVO)		2021	2020
	A) CREDITI vs. LO STATO ED ALTRE AMMINISTRAZIONI PUBBLICHE PER LA PARTECIPAZIONE AL FONDO DI DOTAZIONE	0,00	0,00
	TOTALE CREDITI vs PARTECIPANTI (A)	0,00	0,00
	B) IMMOBILIZZAZIONI		
I	Immobilizzazioni immateriali		
1	Costi di impianto e di ampliamento	0,00	0,00
2	Costi di ricerca sviluppo e pubblicità	0,00	0,00
3	Diritti di brevetto ed utilizzazione opere dell'ingegno	5.080.788,31	4.163.370,72
4	Concessioni, licenze, marchi e diritti simile	0,00	0,00
5	Avviamento	0,00	0,00
6	Immobilizzazioni in corso ed acconti	1.932.892,44	1.633.592,67
9	Altre	40.101,34	18.205,48
	Totale immobilizzazioni immateriali	7.053.782,09	5.815.168,87
	<i>Immobilizzazioni materiali (3)</i>		
II 1	Beni demaniali	965.148.733,64	965.552.696,50
1.1	Terreni	63.443.490,17	63.329.986,42
1.2	Fabbricati	118.809.636,64	118.897.622,78
1.3	Infrastrutture	782.895.606,83	783.325.087,30
1.9	Altri beni demaniali	0,00	0,00
III 2	Altre immobilizzazioni materiali (3)	873.839.353,21	864.410.310,48
2.1	Terreni	497.447.076,87	496.518.232,07
a	<i>di cui in leasing finanziario</i>	0,00	0,00
2.2	Fabbricati	352.185.028,43	343.185.642,90
a	<i>di cui in leasing finanziario</i>	0,00	0,00
2.3	Impianti e macchinari	35.489,52	17.312,40
a	<i>di cui in leasing finanziario</i>	0,00	0,00
2.4	Attrezzature industriali e commerciali	1.957.598,04	1.680.043,56
2.5	Mezzi di trasporto	244.912,18	331.056,09
2.6	Macchine per ufficio e hardware	289.014,96	66.845,61
2.7	Mobili e arredi	739.744,65	563.697,23
2.8	Infrastrutture	2.594.129,32	3.946.881,17
2.9	Altri beni materiali	18.346.359,24	18.100.599,45
3	Immobilizzazioni in corso ed acconti	1.050.672.435,71	960.002.236,82
	Totale immobilizzazioni materiali	2.889.660.522,56	2.789.965.243,80
IV	Immobilizzazioni Finanziarie (1)		
1	Partecipazioni in	617.938.724,54	593.211.284,40
a	<i>imprese controllate</i>	593.667.556,86	569.942.725,72
b	<i>imprese partecipate</i>	6.043.130,03	6.202.185,58
c	<i>altri soggetti</i>	18.228.037,65	17.066.373,10
2	Crediti verso	10.152.023,90	0,00
a	altre amministrazioni pubbliche	10.152.023,90	0,00
b	<i>imprese controllate</i>	0,00	0,00
c	<i>imprese partecipate</i>	0,00	0,00
d	<i>altri soggetti</i>	0,00	0,00
3	Altri titoli	2.258.630,76	2.258.630,76
	Totale immobilizzazioni finanziarie	630.349.379,20	595.469.915,16
	TOTALE IMMOBILIZZAZIONI (B)	3.527.063.683,85	3.391.250.327,83

STATO PATRIMONIALE CONSOLIDATO ESERCIZIO 2021 - ATTIVO
 COMUNE DI GENOVA CON ISTITUZIONE MUMA E CONTABILITA' SPECIALE - FEREGGIANO

PAG. 304

STATO PATRIMONIALE (ATTIVO)		2021	2020
I	C) ATTIVO CIRCOLANTE		
	Rimanenze		
	Totale rimanenze		
II	Crediti		
1	Crediti di natura tributaria	59.733.576,55	60.669.899,91
a	<i>Crediti da tributi destinati al finanziamento della sanità</i>	0,00	0,00
b	<i>Altri crediti da tributi</i>	55.659.117,12	55.354.012,64
c	<i>Crediti da Fondi perequativi</i>	4.074.459,43	5.315.887,27
2	Crediti per trasferimenti e contributi	332.793.881,92	192.644.919,70
a	<i>verso amministrazioni pubbliche</i>	326.073.191,53	184.659.878,54
b	<i>imprese controllate</i>	0,00	0,00
c	<i>imprese partecipate</i>	22.492,01	16.551,20
d	<i>verso altri soggetti</i>	6.698.198,38	7.968.489,96
3	Verso clienti ed utenti	36.053.560,97	32.773.845,42
4	Altri Crediti	13.216.103,70	43.881.884,10
a	<i>verso l'erario</i>	120.648,24	237.043,00
b	<i>per attività svolta per c/terzi</i>	5.882.332,57	4,20
c	<i>altri</i>	7.213.122,89	43.699.836,90
	Totale crediti	441.797.123,14	329.970.549,13
III	Attività finanziarie che non costituiscono immobilizzi		
1	Partecipazioni	0,00	0,00
2	Altri titoli	8.000,00	8.000,00
	Totale attività finanziarie che non costituiscono immobilizzi	8.000,00	8.000,00
IV	Disponibilità liquide		
1	Conto di tesoreria	190.842.079,15	183.103.969,18
a	<i>Istituto tesoriere</i>	1.209.328,61	5.742.337,68
b	<i>presso Banca d'Italia</i>	189.632.750,54	177.361.631,50
2	Altri depositi bancari e postali	39.958.170,17	47.750.394,41
3	Denaro e valori in cassa	0,00	0,00
4	Altri conti presso la tesoreria statale intestati all'ente	0,00	0,00
	Totale disponibilità liquide	230.800.249,32	230.854.363,59
	TOTALE ATTIVO CIRCOLANTE (C)	672.605.372,46	560.832.912,72
	D) RATEI E RISCONTI		
1	Ratei attivi	0,00	0,00
2	Risconti attivi	0,00	0,00
	TOTALE RATEI E RISCONTI (D)	0,00	0,00
	TOTALE DELL'ATTIVO (A+B+C+D)	4.199.669.056,31	3.952.083.240,55

STATO PATRIMONIALE CONSOLIDATO ESERCIZIO 2021 - PASSIVO
COMUNE DI GENOVA CON ISTITUZIONE MUMA E CONTABILITA' SPECIALE - FEREGGIANO

PAG. 305

	STATO PATRIMONIALE (PASSIVO)	2021	2020
	A) PATRIMONIO NETTO		
I	Fondo di dotazione	29.063.176,92	29.063.176,92
II	Riserve	1.918.628.474,31	1.912.036.898,56
b	da capitale	331.452,00	331.452,00
c	da permessi di costruire	21.926.799,97	18.026.218,93
d	riserve indisponibili per i beni demaniali e patrimoniali indisponibili e per i beni cultura	1.621.765.820,64	1.638.705.169,62
e	altre riserve indisponibili	257.244.625,96	254.974.058,01
f	altre riserve disponibili		
III	Risultato economico dell'esercizio	76.566.804,79	47.449.037,25
IV	Risultati economici di esercizi precedenti	192.865.875,01	126.447.337,76
V	Riserve negative per beni indisponibili	0,00	0,00
	TOTALE PATRIMONIO NETTO (A)	2.217.124.331,03	2.114.996.450,49
	B) FONDI PER RISCHI ED ONERI	80.952.920,76	70.904.754,64
1	Per trattamento di quiescenza	0,00	0,00
2	Per imposte	0,00	0,00
3	Altri	80.952.920,76	70.904.754,64
	TOTALE FONDI RISCHI ED ONERI (B)	80.952.920,76	70.904.754,64
	C) TRATTAMENTO DI FINE RAPPORTO		
	TOTALE T.F.R. (C)	0,00	0,00
	D) DEBITI (1)		
1	Debiti da finanziamento	1.037.285.668,68	1.084.714.493,25
a	prestiti obbligazionari	221.534.437,34	244.024.310,02
b	v/ altre amministrazioni pubbliche	0,00	0,00
c	verso banche e tesoriere	0,00	0,00
d	verso altri finanziatori	815.751.231,34	840.690.183,23
2	Debiti verso fornitori	210.268.438,28	243.222.577,53
3	Acconti	0,00	0,00
4	Debiti per trasferimenti e contributi	38.346.338,30	26.505.291,51
a	enti finanziati dal servizio sanitario nazionale	0,00	0,00
b	altre amministrazioni pubbliche	4.512.815,64	3.040.227,41
c	imprese controllate	2.000.000,00	5.647.515,05
d	imprese partecipate	165.000,00	0,00
e	altri soggetti	31.668.522,66	17.817.549,05
5	Altri debiti	48.022.573,04	62.282.379,27
a	tributari	10.023.698,74	15.373.954,33
b	verso istituti di previdenza e sicurezza sociale	9.423.608,10	10.022.543,78
c	per attività svolta per c/terzi (2)	6.302.184,48	0,00
d	altri	22.273.081,72	36.963.601,95
	TOTALE DEBITI (D)	1.333.923.018,30	1.416.724.741,56

STATO PATRIMONIALE CONSOLIDATO ESERCIZIO 2021 - PASSIVO
COMUNE DI GENOVA CON ISTITUZIONE MUMA E CONTABILITA' SPECIALE - FEREGGIANO

PAG. 306

STATO PATRIMONIALE (PASSIVO)		2021	2020
E) RATEI E RISCONTI E CONTRIBUTI AGLI INVESTIMENTI			
	Ratei passivi	17.506.938,91	19.708.164,34
	Risconti passivi	550.161.847,31	329.749.129,52
I	1 Contributi agli investimenti	550.161.847,31	329.749.129,52
II	a da altre amministrazioni pubbliche	508.505.080,19	290.881.217,56
	b da altri soggetti	41.656.767,12	38.867.911,96
	2 Concessioni pluriennali	0,00	0,00
	3 Altri risconti passivi	0,00	0,00
TOTALE RATEI E RISCONTI (E)		567.668.786,22	349.457.293,86
TOTALE DEL PASSIVO (A+B+C+D+E)		4.199.669.056,31	3.952.083.240,55
CONTI D'ORDINE			
	1) Impegni su esercizi futuri	759.436.745,54	0,00
	5) Beni di terzi in uso	0,00	0,00
	6) Beni dati in uso a terzi	0,00	0,00
	7) Garanzie prestate a amministrazioni pubbliche	0,00	334.909,23
	8) Garanzie prestate a imprese controllate	254.034,08	0,00
	9) Garanzie prestate a imprese partecipate	0,00	4.096.920,38
	10) Garanzie prestate a altre imprese	4.668.882,41	4.927.654,32
TOTALE CONTI D'ORDINE		764.359.662,03	9.359.483,93

Conto Consolidato con gli organismi strumentali

Conto del Bilancio Consolidato con gli organismi strumentali

Conto Consolidato con gli organismi strumentali

Conto Economico Consolidato con gli organismi strumentali

CONTO ECONOMICO		2021	2020
A) COMPONENTI POSITIVI DELLA GESTIONE			
1	Proventi da tributi	432.997.349,71	423.687.493,12
2	Proventi da fondi perequativi	136.531.853,91	133.637.260,36
3	Proventi da trasferimenti e contributi	161.527.794,09	177.307.634,83
a	<i>Proventi da trasferimenti correnti</i>	132.560.625,47	134.332.771,97
b	<i>Quota annuale di contributi agli investimenti</i>	13.157.493,86	12.903.201,01
c	<i>Contributi agli investimenti</i>	15.809.674,76	30.071.661,85
4	Ricavi delle vendite e prestazioni e proventi da servizi pubblici	92.006.838,64	55.454.650,42
a	<i>Proventi derivanti dalla gestione dei beni</i>	50.881.546,18	31.163.073,28
b	<i>Ricavi della vendita di beni</i>	0,00	0,00
c	<i>Ricavi e proventi dalla prestazione di servizi</i>	41.125.292,46	24.291.577,14
5	Variazioni nelle rimanenze di prodotti in corso di lavorazione, etc. (+/-)	0,00	0,00
6	Variazione dei lavori in corso su ordinazione	0,00	0,00
7	Incrementi di immobilizzazioni per lavori interni	0,00	0,00
8	Altri ricavi e proventi diversi	90.456.881,98	55.188.137,08
TOTALE COMPONENTI POSITIVI DELLA GESTIONE (A)		913.520.718,33	845.275.175,81
B) COMPONENTI NEGATIVI DELLA GESTIONE			
9	Acquisto di materie prime e/o beni di consumo	3.901.901,68	4.845.248,74
10	Prestazioni di servizi	364.045.740,82	325.783.472,92
11	Utilizzo beni di terzi	10.576.496,86	9.911.275,76
12	Trasferimenti e contributi	113.562.380,50	136.802.395,87
a	<i>Trasferimenti correnti</i>	97.752.705,74	115.613.175,05
b	<i>Contributi agli investimenti ad Amministrazioni pubb.</i>	15.185,82	92.617,36
c	<i>Contributi agli investimenti ad altri soggetti</i>	15.794.488,94	21.096.603,46
13	Personale	206.014.740,15	205.951.078,33
14	Ammortamenti e svalutazioni	119.745.408,85	79.452.503,85
a	<i>Ammortamenti di immobilizzazioni Immateriali</i>	1.277.109,20	23.906,94
b	<i>Ammortamenti di immobilizzazioni materiali</i>	48.060.010,46	46.657.631,47
c	<i>Altre svalutazioni delle immobilizzazioni</i>	0,00	0,00
d	<i>Svalutazione dei crediti</i>	70.408.289,19	32.770.965,44
15	Variazioni nelle rimanenze di materie prime e/o beni di consumo (+/-)	0,00	0,00
16	Accantonamenti per rischi	0,00	0,00
17	Altri accantonamenti	10.048.699,31	7.867.154,58
18	Oneri diversi di gestione	23.869.451,81	11.907.411,69
TOTALE COMPONENTI NEGATIVI DELLA GESTIONE (B)		851.764.819,98	782.520.541,74
DIFFERENZA FRA COMP. POSITIVI E NEGATIVI DELLA GESTIONE (A-B)		61.755.898,35	62.754.634,07

CONTO ECONOMICO CONSOLIDATO- ESERCIZIO 2021
 COMUNE DI GENOVA CON ISTITUZIONE MUMA E CONTABILITA' SPECIALE - FEREGGIANO

PAG. 302

CONTO ECONOMICO		2021	2020
C) PROVENTI ED ONERI FINANZIARI			
<i>Proventi finanziari</i>			
19	Proventi da partecipazioni	3.200.000,00	6.870.000,00
a	<i>da società controllate</i>	0,00	0,00
b	<i>da società partecipate</i>	0,00	0,00
c	<i>da altri soggetti</i>	3.200.000,00	6.870.000,00
20	Altri proventi finanziari	1.230.860,45	1.166.373,43
Totale proventi finanziari		4.430.860,45	8.036.373,43
<i>Oneri finanziari</i>			
21	Interessi ed altri oneri finanziari	27.814.778,89	13.919.873,36
a	<i>Interessi passivi</i>	27.814.778,89	13.919.873,36
b	<i>Altri oneri finanziari</i>	0,00	0,00
Totale oneri finanziari		27.814.778,89	13.919.873,36
TOTALE PROVENTI ED ONERI FINANZIARI (C)		-23.383.918,44	-5.883.499,93
D) RETTIFICHE DI VALORE ATTIVITA' FINANZIARIE			
22	Rivalutazioni	22.465.663,58	0,00
23	Svalutazioni	277.220,36	117.775,52
TOTALE RETTIFICHE (D)		22.188.443,22	-117.775,52
E) PROVENTI ED ONERI STRAORDINARI			
24	Proventi straordinari	45.097.828,55	27.346.448,65
a	<i>Proventi da permessi di costruire</i>	3.008.000,00	1.263.000,00
b	<i>Proventi da trasferimenti in conto capitale</i>	0,00	0,00
c	<i>Sopravvenienze attive e insussistenze del passivo</i>	35.845.339,26	20.437.400,30
d	<i>Plusvalenze patrimoniali</i>	5.325.772,17	3.000.000,00
e	<i>Altri proventi straordinari</i>	918.717,12	2.646.048,35
Totale proventi straordinari		45.097.828,55	27.346.448,65
25	Oneri straordinari	18.039.716,11	26.072.709,97
a	<i>Trasferimenti in conto capitale</i>	0,00	0,00
b	<i>Sopravvenienze passive e insussistenze dell'attivo</i>	17.512.543,18	25.968.758,97
c	<i>Minusvalenze patrimoniali</i>	0,00	433,06
d	<i>Altri oneri straordinari</i>	527.172,93	103.517,94
Totale oneri straordinari		18.039.716,11	26.072.709,97
TOTALE PROVENTI ED ONERI STRAORDINARI (E)		27.058.112,44	1.273.738,68
RISULTATO PRIMA DELLE IMPOSTE (A-B+C+D+E)		87.618.535,57	58.027.097,30
26	Imposte	11.051.730,78	10.578.060,05
27	RISULTATO DELL'ESERCIZIO	76.566.804,79	47.449.037,25

Conto Consolidato con gli organismi strumentali

Stato Patrimoniale Consolidato con gli organismi strumentali

STATO PATRIMONIALE CONSOLIDATO ESERCIZIO 2021 - ATTIVO
 COMUNE DI GENOVA CON ISTITUZIONE MUMA E CONTABILITA' SPECIALE - FEREGGIANO

PAG. 303

STATO PATRIMONIALE (ATTIVO)		2021	2020
	A) CREDITI vs. LO STATO ED ALTRE AMMINISTRAZIONI PUBBLICHE PER LA PARTECIPAZIONE AL FONDO DI DOTAZIONE	0,00	0,00
	TOTALE CREDITI vs PARTECIPANTI (A)	0,00	0,00
	B) IMMOBILIZZAZIONI		
I	Immobilizzazioni immateriali		
1	Costi di impianto e di ampliamento	0,00	0,00
2	Costi di ricerca sviluppo e pubblicità	0,00	0,00
3	Diritti di brevetto ed utilizzazione opere dell'ingegno	5.080.788,31	4.163.370,72
4	Concessioni, licenze, marchi e diritti simile	0,00	0,00
5	Avviamento	0,00	0,00
6	Immobilizzazioni in corso ed acconti	1.932.892,44	1.633.592,67
9	Altre	40.101,34	18.205,48
	Totale immobilizzazioni immateriali	7.053.782,09	5.815.168,87
	<i>Immobilizzazioni materiali (3)</i>		
II 1	Beni demaniali	965.148.733,64	965.552.696,50
1.1	Terreni	63.443.490,17	63.329.986,42
1.2	Fabbricati	118.809.636,64	118.897.622,78
1.3	Infrastrutture	782.895.606,83	783.325.087,30
1.9	Altri beni demaniali	0,00	0,00
III 2	Altre immobilizzazioni materiali (3)	873.839.353,21	864.410.310,48
2.1	Terreni	497.447.076,87	496.518.232,07
a	<i>di cui in leasing finanziario</i>	0,00	0,00
2.2	Fabbricati	352.185.028,43	343.185.642,90
a	<i>di cui in leasing finanziario</i>	0,00	0,00
2.3	Impianti e macchinari	35.489,52	17.312,40
a	<i>di cui in leasing finanziario</i>	0,00	0,00
2.4	Attrezzature industriali e commerciali	1.957.598,04	1.680.043,56
2.5	Mezzi di trasporto	244.912,18	331.056,09
2.6	Macchine per ufficio e hardware	289.014,96	66.845,61
2.7	Mobili e arredi	739.744,65	563.697,23
2.8	Infrastrutture	2.594.129,32	3.946.881,17
2.9	Altri beni materiali	18.346.359,24	18.100.599,45
3	Immobilizzazioni in corso ed acconti	1.050.672.435,71	960.002.236,82
	Totale immobilizzazioni materiali	2.889.660.522,56	2.789.965.243,80
IV	Immobilizzazioni Finanziarie (1)		
1	Partecipazioni in	617.938.724,54	593.211.284,40
a	<i>imprese controllate</i>	593.667.556,86	569.942.725,72
b	<i>imprese partecipate</i>	6.043.130,03	6.202.185,58
c	<i>altri soggetti</i>	18.228.037,65	17.066.373,10
2	Crediti verso	10.152.023,90	0,00
a	altre amministrazioni pubbliche	10.152.023,90	0,00
b	<i>imprese controllate</i>	0,00	0,00
c	<i>imprese partecipate</i>	0,00	0,00
d	<i>altri soggetti</i>	0,00	0,00
3	Altri titoli	2.258.630,76	2.258.630,76
	Totale immobilizzazioni finanziarie	630.349.379,20	595.469.915,16
	TOTALE IMMOBILIZZAZIONI (B)	3.527.063.683,85	3.391.250.327,83

STATO PATRIMONIALE CONSOLIDATO ESERCIZIO 2021 - ATTIVO
 COMUNE DI GENOVA CON ISTITUZIONE MUMA E CONTABILITA' SPECIALE - FEREGGIANO

PAG. 304

STATO PATRIMONIALE (ATTIVO)		2021	2020
I	C) ATTIVO CIRCOLANTE		
	Rimanenze		
	Totale rimanenze		
II	Crediti		
1	Crediti di natura tributaria	59.733.576,55	60.669.899,91
a	<i>Crediti da tributi destinati al finanziamento della sanità</i>	0,00	0,00
b	<i>Altri crediti da tributi</i>	55.659.117,12	55.354.012,64
c	<i>Crediti da Fondi perequativi</i>	4.074.459,43	5.315.887,27
2	Crediti per trasferimenti e contributi	332.793.881,92	192.644.919,70
a	<i>verso amministrazioni pubbliche</i>	326.073.191,53	184.659.878,54
b	<i>imprese controllate</i>	0,00	0,00
c	<i>imprese partecipate</i>	22.492,01	16.551,20
d	<i>verso altri soggetti</i>	6.698.198,38	7.968.489,96
3	Verso clienti ed utenti	36.053.560,97	32.773.845,42
4	Altri Crediti	13.216.103,70	43.881.884,10
a	<i>verso l'erario</i>	120.648,24	237.043,00
b	<i>per attività svolta per c/terzi</i>	5.882.332,57	4,20
c	<i>altri</i>	7.213.122,89	43.699.836,90
	Totale crediti	441.797.123,14	329.970.549,13
III	Attività finanziarie che non costituiscono immobilizzi		
1	Partecipazioni	0,00	0,00
2	Altri titoli	8.000,00	8.000,00
	Totale attività finanziarie che non costituiscono immobilizzi	8.000,00	8.000,00
IV	Disponibilità liquide		
1	Conto di tesoreria	190.842.079,15	183.103.969,18
a	<i>Istituto tesoriere</i>	1.209.328,61	5.742.337,68
b	<i>presso Banca d'Italia</i>	189.632.750,54	177.361.631,50
2	Altri depositi bancari e postali	39.958.170,17	47.750.394,41
3	Denaro e valori in cassa	0,00	0,00
4	Altri conti presso la tesoreria statale intestati all'ente	0,00	0,00
	Totale disponibilità liquide	230.800.249,32	230.854.363,59
	TOTALE ATTIVO CIRCOLANTE (C)	672.605.372,46	560.832.912,72
	D) RATEI E RISCONTI		
1	Ratei attivi	0,00	0,00
2	Risconti attivi	0,00	0,00
	TOTALE RATEI E RISCONTI (D)	0,00	0,00
	TOTALE DELL'ATTIVO (A+B+C+D)	4.199.669.056,31	3.952.083.240,55

STATO PATRIMONIALE CONSOLIDATO ESERCIZIO 2021 - PASSIVO
COMUNE DI GENOVA CON ISTITUZIONE MUMA E CONTABILITA' SPECIALE - FEREGGIANO

PAG. 305

	STATO PATRIMONIALE (PASSIVO)	2021	2020
	A) PATRIMONIO NETTO		
I	Fondo di dotazione	29.063.176,92	29.063.176,92
II	Riserve	1.918.628.474,31	1.912.036.898,56
b	da capitale	331.452,00	331.452,00
c	da permessi di costruire	21.926.799,97	18.026.218,93
d	riserve indisponibili per i beni demaniali e patrimoniali indisponibili e per i beni cultura	1.621.765.820,64	1.638.705.169,62
e	altre riserve indisponibili	257.244.625,96	254.974.058,01
f	altre riserve disponibili		
III	Risultato economico dell'esercizio	76.566.804,79	47.449.037,25
IV	Risultati economici di esercizi precedenti	192.865.875,01	126.447.337,76
V	Riserve negative per beni indisponibili	0,00	0,00
	TOTALE PATRIMONIO NETTO (A)	2.217.124.331,03	2.114.996.450,49
	B) FONDI PER RISCHI ED ONERI	80.952.920,76	70.904.754,64
1	Per trattamento di quiescenza	0,00	0,00
2	Per imposte	0,00	0,00
3	Altri	80.952.920,76	70.904.754,64
	TOTALE FONDI RISCHI ED ONERI (B)	80.952.920,76	70.904.754,64
	C) TRATTAMENTO DI FINE RAPPORTO		
	TOTALE T.F.R. (C)	0,00	0,00
	D) DEBITI (1)		
1	Debiti da finanziamento	1.037.285.668,68	1.084.714.493,25
a	prestiti obbligazionari	221.534.437,34	244.024.310,02
b	v/ altre amministrazioni pubbliche	0,00	0,00
c	verso banche e tesoriere	0,00	0,00
d	verso altri finanziatori	815.751.231,34	840.690.183,23
2	Debiti verso fornitori	210.268.438,28	243.222.577,53
3	Acconti	0,00	0,00
4	Debiti per trasferimenti e contributi	38.346.338,30	26.505.291,51
a	enti finanziati dal servizio sanitario nazionale	0,00	0,00
b	altre amministrazioni pubbliche	4.512.815,64	3.040.227,41
c	imprese controllate	2.000.000,00	5.647.515,05
d	imprese partecipate	165.000,00	0,00
e	altri soggetti	31.668.522,66	17.817.549,05
5	Altri debiti	48.022.573,04	62.282.379,27
a	tributari	10.023.698,74	15.373.954,33
b	verso istituti di previdenza e sicurezza sociale	9.423.608,10	10.022.543,78
c	per attività svolta per c/terzi (2)	6.302.184,48	0,00
d	altri	22.273.081,72	36.963.601,95
	TOTALE DEBITI (D)	1.333.923.018,30	1.416.724.741,56

STATO PATRIMONIALE CONSOLIDATO ESERCIZIO 2021 - PASSIVO
COMUNE DI GENOVA CON ISTITUZIONE MUMA E CONTABILITA' SPECIALE - FEREGGIANO

PAG. 306

STATO PATRIMONIALE (PASSIVO)		2021	2020
E) RATEI E RISCONTI E CONTRIBUTI AGLI INVESTIMENTI			
	Ratei passivi	17.506.938,91	19.708.164,34
	Risconti passivi	550.161.847,31	329.749.129,52
I	1 Contributi agli investimenti	550.161.847,31	329.749.129,52
II	a da altre amministrazioni pubbliche	508.505.080,19	290.881.217,56
	b da altri soggetti	41.656.767,12	38.867.911,96
	2 Concessioni pluriennali	0,00	0,00
	3 Altri risconti passivi	0,00	0,00
TOTALE RATEI E RISCONTI (E)		567.668.786,22	349.457.293,86
TOTALE DEL PASSIVO (A+B+C+D+E)		4.199.669.056,31	3.952.083.240,55
CONTI D'ORDINE			
	1) Impegni su esercizi futuri	759.436.745,54	0,00
	5) Beni di terzi in uso	0,00	0,00
	6) Beni dati in uso a terzi	0,00	0,00
	7) Garanzie prestate a amministrazioni pubbliche	0,00	334.909,23
	8) Garanzie prestate a imprese controllate	254.034,08	0,00
	9) Garanzie prestate a imprese partecipate	0,00	4.096.920,38
	10) Garanzie prestate a altre imprese	4.668.882,41	4.927.654,32
TOTALE CONTI D'ORDINE		764.359.662,03	9.359.483,93



RENDICONTO DELLA GESTIONE 2021

RELAZIONE SULLA GESTIONE



Rendiconto 2021 - Relazione sulla gestione

INDICE

SEZIONE 1 ASPETTI FINANZIARI E ANDAMENTO DELLA GESTIONE

1.1 - Il Risultato d'esercizio	1
1.2 - Fondi accantonati	14
1.3 - Equilibri di Bilancio.....	15
1.4 - Destinazione Avanzo 2020.....	22
1.5 - La Gestione di Competenza	40
1.6 - Provvedimenti di Variazione dei Documenti Previsionali e Programmatici 2021 - 2023	55
1.7 - Le Entrate Correnti.....	57
1.8 - Le Spese Correnti.....	63
1.9 - Vincoli di Spesa	71
1.10 - Il Servizio Prestiti.....	86
1.11 - Andamento storico del Residuo Debito.....	101
1.12 - Il Conto Capitale.....	102
1.13 - La Gestione dei Residui	104
1.14 - Crediti Stralciati	116
1.15 - La Gestione di Cassa.....	123
1.16 - La Gestione della Liquidità	123
1.17 - Gli Strumenti Finanziari Derivati.....	126
1.18 - Deposito Titoli presso Tesoriere	128
1.19 - Debiti Fuori Bilancio.....	130
1.20 - Attestazione dei tempi di pagamento ai sensi dell'articolo 41, comma 1, del d.l. 66/2014	131
1.21 - Piano degli Indicatori e dei Risultati di Bilancio	133
1.22 - Verifica crediti e debiti reciproci con società controllate e partecipate enti strumentali	156

SEZIONE 2 NOTA INTEGRATIVA SULLA GESTIONE ECONOMICO-PATRIMONIALE

2.1 - Nota integrativa.....	162
2.2 - Conto economico	165
2.3 – Stato patrimoniale.....	174
2.4 – Conto consolidato con gli Organismi strumentali.....	191

1.1 - IL RISULTATO D'ESERCIZIO

L'esercizio 2021 si conclude con un risultato di amministrazione di € 592.895.575,27 determinato in attuazione del principio contabile generale della competenza finanziaria, come di seguito rappresentato:

		GESTIONE		
		RESIDUI	COMPETENZA	TOTALE
Fondo cassa al 1° gennaio 2020				182.346.628,55
RISCOSSIONI	(+)	162.167.585,65	979.203.605,45	1.141.371.191,10
PAGAMENTI	(-)	151.516.104,06	982.202.687,83	1.133.718.791,89
SALDO DI CASSA AL 31 DICEMBRE 2021	(=)			189.999.027,76
PAGAMENTI per azioni esecutive non regolarizzate al 31 dicembre	(-)			-
FONDO DI CASSA AL 31 DICEMBRE	(=)			189.999.027,76
RESIDUI ATTIVI	(+)	543.408.380,79	368.536.843,19	911.945.223,98
<i>di cui derivanti da accertamenti di tributi effettuati sulla base della stima del dipartimento delle finanze</i>				-
RESIDUI PASSIVI	(-)	38.923.828,00	162.848.359,14	201.772.187,14
FONDO PLURIENNALE VINCOLATO PER SPESE CORRENTI	(-)			29.485.498,55
FONDO PLURIENNALE VINCOLATO PER SPESE IN CONTO CAPITALE	(-)			277.790.990,78
RISULTATO DI AMMINISTRAZIONE AL 31 DICEMBRE 2021	(=)			592.895.575,27

Nelle tabelle 1 e 2 di seguito riportate tale risultato è analizzato distintamente per la gestione di competenza e per la gestione dei residui e secondo gli equilibri di parte corrente, conto capitale e altri titoli.

TABELLA 1

EQUILIBRI PER COMPARTI							
ENTRATE	competenza	asestato	accertato	SPESE	competenza	asestato	impegnato
EQUILIBRIO PARTE CORRENTE							
Titolo 1 - Tributarie	568.916.099,20	564.130.073,22	569.529.203,62	Titolo 1 - Spese correnti	769.324.814,56	898.821.990,51	751.531.077,07
Titolo 2 - Trasferimenti	74.524.258,85	124.841.385,04	132.360.796,33	Titolo 2.04 - Trasferimenti in conto capitale	0,00	0,00	0,00
Titolo 3 - Extratributarie	181.788.897,02	201.428.948,24	191.456.713,05	Titolo 4 - Rimborsi prestiti (quote capitale)	69.780.424,80	60.797.061,84	60.651.581,99
Titolo 4.02.06 - Contributi agli investimenti direttamente destinati al rimborso dei prestiti da amministrazioni pubbliche (+)	0,00	95.163,49	0,00				
Totale entrate correnti	825.229.255,07	890.495.569,99	893.346.713,00	Totale spese correnti	839.105.239,36	959.619.052,35	812.182.659,06
POSTE DIFFERENZIALI				Fondo pluriennale vincolato p/corrente			29.485.498,55
Fondo pluriennale vincolato p/corrente	16.646.332,00	19.035.425,52	19.035.425,52				
Avanzo applicato p/corrente utilizzato	0,00	53.781.195,42	53.781.195,42				
Oneri destinati a p/corrente (+)	3.953.000,00	3.008.000,00	3.008.000,00				
Entrate p/corrente destinate al c/capitale (-)	2.332.463,19	6.698.938,58	4.516.757,64				
Entrate c/capitale destinate a p/corrente (+)	0,00	0,00	0,00				
Entrate da accensione di prestiti destinate a estinzione anticipata dei prestiti (+)	0,00	0,00	0,00				
Totale poste differenziali	18.266.868,81	69.125.682,36	71.307.863,30				
TOTALE ENTRATE EQUILIBRIO CORRENTE	843.496.123,88	959.621.252,35	964.654.576,30	TOTALE SPESE EQUILIBRIO CORRENTE	839.105.239,36	959.619.052,35	841.668.157,61
				RISULTATO EQUILIBRIO CORRENTE			122.986.418,69
EQUILIBRIO PARTE CAPITALE							
Titolo 4 - Conto capitale	280.580.885,48	349.344.378,12	279.185.280,76	Titolo 2 - Conto capitale	395.936.984,19	612.983.133,27	190.907.146,41
Titolo 4.02.06 - Contributi agli investimenti direttamente destinati al rimborso dei prestiti da amministrazioni pubbliche (-)	0,00	95.163,49	0,00	Titolo 2.04 - Trasferimenti in conto capitale (-)	0,00	0,00	0,00
Titolo 5 - Riduzione di attività finanziarie	80.000.000,00	80.000.000,00	25.796.381,09	Titolo 3.01 - Acquisizioni di attività finanziarie	0,00	262.000,00	262.000,00
Titolo 5.02 - Riscossione crediti di breve termine (-)	0,00	0,00	0,00				
Titolo 5.03 - Riscossione crediti di medio-lungo termine (-)	0,00	0,00	0,00				
Titolo 5.04 - Altre entrate per riduzione di attività finanziarie (-)	80.000.000,00	80.000.000,00	25.796.381,09				
Titolo 6 - Accensione di prestiti	38.432.490,87	40.682.702,63	33.509.213,38				
Totale entrate c/capitale	319.013.376,35	389.931.917,26	312.694.494,14	Totale spese c/capitale	395.936.984,19	613.245.133,27	191.169.146,41
POSTE DIFFERENZIALI				Fondo pluriennale vincolato c/capitale			277.790.990,78
Fondo pluriennale vincolato c/capitale	74.153.260,13	182.564.068,66	182.564.068,66				
Avanzo applicato c/capitale utilizzato	0,00	37.056.008,77	37.056.008,77				
Oneri destinati a p/corrente (-)	3.953.000,00	3.008.000,00	3.008.000,00				
Entrate p/corrente destinate al c/capitale (+)	2.332.463,19	6.698.938,58	4.516.757,64				
Entrate c/capitale destinate a p/corrente (-)	0,00	0,00	0,00				
Entrate da accensione di prestiti destinate a estinzione anticipata dei prestiti (-)	0,00	0,00	0,00				
Totale poste differenziali	72.532.723,32	223.311.016,01	221.128.835,07				
TOTALE ENTRATE EQUILIBRIO PARTE CA	391.546.099,67	613.242.933,27	533.823.329,21	TOTALE SPESE EQUILIBRIO PARTE CA	395.936.984,19	613.245.133,27	468.960.137,19
				RISULTATO EQUILIBRIO C/CAPITALE			64.863.192,02

TABELLA 2

EQUILIBRI PER COMPARTI							
EQUILIBRIO ALTRI TITOLI							
Titolo 5.02 - Riscossione crediti di breve termine	0,00	0,00	0,00	Titolo 3.02 - Concessione crediti di breve termine	0,00	0,00	0,00
Titolo 5.03 - Riscossione crediti di medio-lungo termine	0,00	0,00	0,00	Titolo 3.03 - Concessione crediti di medio-lungo termine	0,00	0,00	0,00
Titolo 5.04 - Altre entrate per riduzione di attività finanziarie	80.000.000,00	80.000.000,00	25.796.381,09	Titolo 3.04 - Altre spese per incremento di attività finanziarie	80.000.000,00	80.000.000,00	25.796.381,09
Titolo 7 - Anticipazioni da Istitutor/ Tesoriere/Cassiere	334.818.007,85	334.818.007,85	0,00	Titolo 5 -Chiusura anticipazioni da Istitutor/ Tesorie	334.818.007,85	334.818.007,85	0
Titolo 9 - Conto terzi e partite di giro	208.824.368,32	213.262.659,48	115.902.860,41	Titolo 7 - Conto terzi e partite di giro	208.824.368,32	213.262.659,48	115.902.860,41
Totale entrate altri titoli	623.642.376,17	628.080.667,33	141.699.241,50	Totale spese altri titoli	623.642.376,17	628.080.667,33	141.699.241,50
						RISULTATO ALTRI TITOLI	0,00
TOTALE COMPLESSIVO	1.858.684.599,72	2.200.944.852,95	1.640.177.147,01	Totale spese altri titoli	1.858.684.599,72	2.200.944.852,95	1.452.327.536,30
						TOTALE RISULTATO DI COMPETENZA	187.849.610,71

GESTIONE DEI RESIDUI PER EQUILIBRI

ENTRATE	residui attivi iniziali	maggiori/minori accertamenti	SPESE	residui passivi iniziali	minori residui passivi
EQUILIBRIO PARTE CORRENTE					
Titolo 1 - Tributarie	173.657.152,29	1.940.179,65	Titolo 1 - Spese correnti	150.827.912,43	18.161.413,50
Titolo 2 - Trasferimenti	23.970.895,38	827.867,96	Titolo 2.04 - Trasferimenti in conto capitale	0,00	0,00
Titolo 3 - Extratributarie	242.807.002,10	1.260.841,86	Titolo 4 - Rimborsi prestiti (quote capitale)	0,00	0,00
Titolo 4.02.06 - Contributi agli investimenti direttamente destinati al rimborso dei prestiti da amministrazioni pubbliche (+)	0,00	0,00			
Totale entrate correnti	440.435.049,77	4.028.889,47	Totale spese correnti	150.827.912,43	18.161.413,50
				SALDO GESTIONE RESIDUI PARTE CORRENTE	
				22.190.302,97	
EQUILIBRIO PARTE CAPITALE					
Titolo 4 - Conto capitale	173.891.849,09	3.818.102,24	Titolo 2 - Conto capitale	35.355.163,21	369.444,41
Titolo 4.02.06 - Contributi agli investimenti direttamente destinati al rimborso dei prestiti da amministrazioni pubbliche (-)	0,00	0,00	Titolo 2.04 - Trasferimenti in conto capitale (-)	0,00	0,00
Titolo 5 - Riduzione di attività finanziarie	57.997.896,16	25.898,12	Titolo 3.01 - Acquisizioni di attività finanziarie	-	-
Titolo 5.02 - Riscossione crediti di breve termine (-)	10.226.121,31	0,00			
Titolo 5.03 - Riscossione crediti di medio-lungo termine (-)	0,00	0,00			
Titolo 5.04 - Altre entrate per riduzione di attività finanziarie (-)	47.750.394,41	25.898,12			
Titolo 6 - Accensione di prestiti	24.762.680,58				
Totale entrate c/capitale	198.675.910,11	- 3.818.102,24	Totale spese c/capitale	35.355.163,21	- 369.444,41
				SALDO GESTIONE RESIDUI PARTE CAPITALE	
				- 3.448.657,83	
EQUILIBRIO ALTRI TITOLI					
Titolo 5.02 - Riscossioni di crediti	10.226.121,31	0,00	Titolo 3.02 - Concessioni di crediti	799.604,60	0,00
Titolo 5.03 - Altre entrate per riduzioni di attività finanziaria	0,00	0,00	Titolo 3.03 - Altre spese per acquisizioni di attività finanziarie	0,00	0,00
Titolo 5.04 - Altre entrate per riduzione di attività finanziarie	47.750.394,41	25.898,12			
Titolo 9 - Conto terzi e partite di giro	10.388.358,13	2.084.756,40	Titolo 7 - Conto terzi e partite di giro	24.141.978,12	2.153.868,39
Totale entrate altri titoli	68.364.873,85	- 2.110.654,52	Totale spese altri titoli	24.941.582,72	- 2.153.868,39
				SALDO GESTIONE RESIDUI ALTRI TITOLI	
				43.213,87	
TOTALE COMPLESSIVO					
			TOTALE RISULTATO GESTIONE RESIDUI		
			18.784.859,01		
			211.124.658,36		
			15.638.100,70		

DIMOSTRAZIONE RISULTATO DI AMMINISTRAZIONE 2021

	IMPORTO
Risultato gestione di competenza	187.849.610,71
Risultato gestione dei residui	18.784.859,01
Avanzo vincolato p/corrente 2020 non applicato	3.164.880,25
Avanzo vincolato c/capitale 2020 non applicato	15.340.461,70
Avanzo libero 2020 non applicato	-
Avanzo vincolato partite giro 2020 non applicato	209.902,99
Accantonamenti 2020 non applicati	38.680.506,46
Fondo entrate difficile/dubbia esazione da rendiconto 2020	328.865.354,15
Risultato di amministrazione 2021	592.895.575,27

Gli equilibri di competenza tengono conto dei seguenti fattori:

- applicazione di avanzo 2020, vincolato, libero e accantonato, per un importo complessivo pari ad euro 90.837.204,19 di cui euro 53.781.195,42 alla parte corrente ed euro 37.056.008,77 al conto capitale;
- iscrizione del Fondo Pluriennale Vincolato in entrata di euro 19.035.425,52 per la parte corrente ed euro 182.564.068,66 per la parte in conto capitale;
- destinazione di quota di oneri di urbanizzazione iscritti al titolo 4 delle entrate (euro 3.008.000,00) all'equilibrio di parte corrente, ed in particolare alla manutenzione ordinaria delle strade come da L. 232/2016 art. 1 comma 460.
- destinazione di euro 4.516.757,64 all'equilibrio di conto capitale derivanti: da economie realizzate a seguito di rinegoziazione BOC per euro 2.095.357,36, da trasferimenti statali per emergenza Covid per euro 1.474.000,00 e 947.400,28 da quota di IVA imputabile ad investimenti;
- costituzione in uscita del Fondo Pluriennale Vincolato pari ad euro 29.485.498,55 per la parte corrente e ad euro 277.790.990,78 per la parte in conto capitale, destinato al finanziamento di spese imputate ad anni successivi in base ai principi contabili;
- importo assestato del FCDE nel bilancio di previsione 2021-2023 pari ad euro 62.895.793,47 (62.434.301,73 parte corrente, 461.491,74 conto capitale) da destinare al Fondo crediti di dubbia esigibilità;
- quota di avanzo di parte corrente per credito IVA imputabile ad investimenti finanziati da debito (principio 4/2, 5.2.e), vincolata alla realizzazione di investimenti per euro 453.022,81.

Il risultato di amministrazione 2021, pari ad euro 592.895.575,27, è così ripartito:

Composizione del risultato di amministrazione al 31 dicembre 2021:	
Parte accantonata	
Fondo crediti dubbia esigibilità al 31/12/2021	399.273.643,34
Fondo perdite Partecipate	10.084,91
Fondo contenzioso	21.500.000,00
Altri accantonamenti:	
- A.R. Te.	1.335.431,19
- Restituzione/diminuzione di trasferimenti erariali	5.629.297,19
- Fondo rinnovi contrattuali	9.289.500,00
- Fondo indennità fine mandato Sindaco	33.163,02
- Fondo per emergenze e una tantum	10.000.000,00
- Fidejussioni	4.922.916,49
- Eventuali spese non ammesse progetti finalizzati (parte corrente)	2.000.000,00
- Eventuali spese non ammesse progetti finalizzati (conto capitale)	2.000.000,00
- Tributi	2.500.000,00
- Spese Ocean Race	3.000.000,00
- Interventi per sicurezza aziendale (parte corrente)	1.000.000,00
- Interventi per sicurezza aziendale (conto capitale)	1.000.000,00
- Interventi di informatizzazione/digitalizzazione (parte corrente)	5.000.000,00
- Interventi di informatizzazione/digitalizzazione (conto capitale)	1.000.000,00
- Riduzione debito ai sensi di legge	1.637.676,66
- IVA quota da destinare ad investimenti (principio contabile 4)	943.871,64
- Riconciliazioni debiti crediti Dlgs 118/2011 art 11 comma 6 lettera J (parte corrente)	455.852,87
- Riconciliazioni debiti crediti Dlgs 118/2011 art 11 comma 6 lettera J (conto capitale)	705.211,70
- Revoca anticipata concessioni	2.000.000,00
- PNRR - cofinanziamenti e incarichi	3.000.000,00
- Definizione crediti/debiti con Città Metropolitana	1.000.000,00
- Sgravi Tributi e altre Direzioni	1.000.000,00
Totale parte accantonata (B)	480.236.649,01
Parte vincolata	
Vincoli derivanti da leggi e dai principi contabili	6.070.709,81
Vincoli derivanti da trasferimenti	73.403.022,51
Vincoli formalmente attribuiti dall'ente	4.460.009,56
Vincoli derivanti da contrazione di mutui	5.089.094,90
Totale parte vincolata (C)	89.022.836,78
Parte destinata agli investimenti	
Parte destinata agli investimenti	3.158.886,04
Totale parte destinata agli investimenti	3.158.886,04
Totale parte disponibile (D=A-B-C-D)	20.477.203,44

Il risultato di amministrazione 2021 suddiviso per comparti può essere così rappresentato:

	Parte corrente	Parte capitale	Altri titoli	Totale
Gestione residui	22.190.302,97	- 3.448.657,83	43.213,87	18.784.859,01
Gestione competenza	122.986.418,69	64.863.192,02	-	187.849.610,71
Saldo corrente dell'esercizio destinato al conto capitale				
Risultato 2021	145.176.721,66	61.414.534,19	43.213,87	206.634.469,72
Avanzo 2020 non applicato	3.164.880,25	15.340.461,70	209.902,99	18.715.244,94
Accantonamenti 2020 non applicati	38.019.563,68	660.942,78		38.680.506,46
Fondo crediti dubbia esigibilità 2020	322.945.419,00	5.919.935,15		328.865.354,15
Risultato complessivo 2021	509.306.584,59	83.335.873,82	253.116,86	592.895.575,27
IVA da destinare a c/capitale	- 453.022,81	453.022,81		-
avanzo partite di giro svincolato	43.213,87		- 43.213,87	-
Risultato complessivo 2021	508.896.775,65	83.788.896,63	209.902,99	592.895.575,27
Fondo crediti dubbia esigibilità 2021	391.464.474,83	7.809.168,51		399.273.643,34
Accantonamenti 2021	73.676.245,67	7.286.760,00	-	80.963.005,67
Correttivo per avanzo accantonato 2020 non applicato in conto capitale e ritornato in parte corrente	- 434.239,30	434.239,30		-
Vincoli 2021	22.844.612,41	65.968.321,38	209.902,99	89.022.836,78
Parte disponibile	20.477.203,44	3.158.886,04	-	23.636.089,48

Nella seguente tabella viene esplicitato il collegamento tra il precedente prospetto e il nuovo quadro degli equilibri, in particolare con i livelli O/Z/W 1 e O/Z/W 3 contenuti nella verifica degli equilibri.

Tabella di correlazione tra avanzo per comparti e avanzo equilibri				
	Parte corrente	Parte capitale	Altri titoli	Totale
Risultato gestione di competenza (righe O1/Z1/W1 - Verifica degli equilibri)	122.986.418,69	64.863.192,02	0,00	187.849.610,71
Accantonamenti 2020 non applicati	38.019.563,68	660.942,78		38.680.506,46
Fondo crediti dubbia esigibilità 2020	322.945.419,00	5.919.935,15		328.865.354,15
Risultato: gestione di competenza più accantonamenti non applicati	483.951.401,37	71.444.069,95	0,00	555.395.471,32
Fondo crediti dubbia esigibilità 2021	391.464.474,83	7.809.168,51		399.273.643,34
Accantonamenti 2021	73.676.245,67	7.286.760,00	0,00	80.963.005,67
Nuovi vincoli (colonna h - Allegato avanzo vincolato)	18.684.188,29	55.911.484,69		74.595.672,98
<i>Vincoli 2021 (colonna i - Allegato avanzo vincolato)</i>	<i>22.344.612,41</i>	<i>65.968.321,37</i>		<i>88.312.933,78</i>
<i>Vincoli 2020 (avanzo non applicato)</i>	<i>-3.164.880,25</i>	<i>-15.340.461,70</i>		<i>-18.505.341,95</i>
<i>modifiche ai vincoli precedenti (cancellazione residui o modifiche di vincolo) (colonna f - Allegato avanzo vincolato)</i>	<i>-995.543,87</i>	<i>5.283.625,01</i>		<i>4.288.081,14</i>
Equilibrio complessivo: (righe O3/Z3/W3 - Verifica degli Equilibri)	126.492,58	436.656,75	0,00	563.149,33
Saldo corrente dell'esercizio destinato al conto capitale	0,00	0,00	0,00	0,00
IVA da destinare a c/capitale	-453.022,81	453.022,81		0,00
Avanzo vincolato applicato in parte corrente destinato al conto capitale	-434.239,30	434.239,30		0,00
Avanzo partite di giro svincolato	43.213,87		-43.213,87	0,00
Avanzo disponibile non applicato		0,00		0,00
Modifiche ai vincoli precedenti (quota colonna f - Allegato avanzo vincolato)	564.185,23	2.333.527,54	0,00	2.897.712,77
<i>Avanzo 2020 non applicato</i>	<i>3.164.880,25</i>	<i>15.340.461,70</i>	<i>209.902,99</i>	<i>18.715.244,94</i>
<i>Avanzo 2020 confermato nel rendiconto 2021</i>	<i>-2.600.695,02</i>	<i>-13.006.934,16</i>	<i>-209.902,99</i>	<i>-15.817.532,17</i>
Gestione residui	22.190.302,97	-3.448.657,83	43.213,87	18.784.859,01
Quota gestione residui già considerata (quota colonna f - Allegato avanzo vincolato)	-1.559.729,10	2.950.097,47		1.390.368,37
Avanzo disponibile	20.477.203,44	3.158.886,04	0,00	23.636.089,48

La parte vincolata del risultato di amministrazione 2021 ammonta complessivamente ad euro 89.022.836,78 ed è suddivisa fra i diversi comparti del bilancio come di seguito riportato:

Parte corrente	22.844.612,41
Conto capitale	65.968.321,38
partite di giro	209.902,99
Totale	89.022.836,78

Di seguito si riporta la suddivisione fra le diverse tipologie di vincolo individuate dai principi contabili e rappresentati secondo il nuovo modello allegato A/2 Risultato di amministrazione – quote vincolate:

	Avanzo vincolato al 1/1/2020	Avanzo applicato	Accertato	Impegnato 2020	Impegnato FPV	Cancellazione di residui attivi vincolati o eliminazione del vincolo su quote del risultato di amministrazione (+) e cancellazione di residui passivi finanziati da risorse vincolate (-) (gestione dei residui)	Cancellazione nell'esercizio 2020 di impegni finanziati dal fondo pluriennale vincolato dopo l'approvazione del rendiconto dell'esercizio 2019 non reimpegnati nell'esercizio 2020	h = b + c - d - e + g	i = a + c - d - e - f + g
	(a)	(b)	(c)	(d)	(e)	(f)	(g)	(h)	(i)
LEGGE									
parte corrente	2.738.883,42	2.265.528,90	1.788.001,27	1.070.752,79	40.550,60	1.482,19	0,08	2.942.226,86	3.414.099,19
conto capitale	2.661.105,29	1.567.958,53	3.534.152,48	2.747.333,21	905.613,45	123.500,84	27.897,36	1.477.061,71	2.446.707,63
partite di giro	209.902,99	0,00	0,00	0,00	0,00	0,00	0,00	0,00	209.902,99
totale	5.609.891,70	3.833.487,43	5.322.153,75	3.818.086,00	946.164,05	124.983,03	27.897,44	4.419.288,57	6.070.709,81
TRASFERIMENTI									
parte corrente	14.697.524,97	12.462.210,19	34.275.214,03	26.882.189,34	5.423.945,95	-626.197,70	6.876,87	14.438.165,80	17.299.678,28
conto capitale	34.446.902,80	22.609.775,53	243.216.295,14	69.344.774,47	152.268.301,25	2.171.283,09	2.224.505,10	46.437.500,05	56.103.344,23
totale	49.144.427,77	35.071.985,72	277.491.509,17	96.226.963,81	157.692.247,20	1.545.085,39	2.231.381,97	60.875.665,85	73.403.022,51
ENTE									
parte corrente	737.480,20	281.269,25	1.431.795,68	397.482,25	11.787,05	-370.828,36	0,00	1.303.795,63	2.130.834,94
conto capitale	1.001.877,89	0,00	6.179.612,91	1.854.910,00	0,00	2.997.406,18	0,00	4.324.702,91	2.329.174,62
totale	1.739.358,09	281.269,25	7.611.408,59	2.252.392,25	11.787,05	2.626.577,82	0,00	5.628.498,54	4.460.009,56
MUTUI									
parte corrente	0,00	0,00	0,00	0,00	0,00	0,00	0,00	0,00	0,00
conto capitale	4.779.592,20	3.371.282,42	34.054.757,35	18.893.750,05	17.648.531,40	-8.565,10	2.788.461,70	3.672.220,02	5.089.094,90
totale	4.779.592,20	3.371.282,42	34.054.757,35	18.893.750,05	17.648.531,40	-8.565,10	2.788.461,70	3.672.220,02	5.089.094,90
TOTALE									
parte corrente	18.173.888,59	15.009.008,34	37.495.010,98	28.350.424,38	5.476.283,60	-995.543,87	6.876,95	18.684.188,29	22.844.612,41
conto capitale	42.889.478,18	27.549.016,48	286.984.817,88	92.840.767,73	170.822.446,10	5.283.625,01	5.040.864,16	55.911.484,69	65.968.321,38
partite di giro	209.902,99	0,00	0,00	0,00	0,00	0,00	0,00	0,00	209.902,99
TOTALE	61.273.269,76	42.558.024,82	324.479.828,86	121.191.192,11	176.298.729,70	4.288.081,14	5.047.741,11	74.595.672,98	89.022.836,78

In particolare per quanto riguarda i trasferimenti statali ricevuti nel corso del 2021 a titolo di ristoro per le maggiori spese causa l'emergenza sanitaria COVID- 19, si riporta nel prospetto seguente la sintesi dell'utilizzo del fondo.

TIPOLOGIA	CAPITOLO DI ENTRATA	IMPORTO	CAPITOLO DI SPESA	IMPORTO	QUOTA CONFLUITA IN AVANZO 2021
Centri estivi, servizi socioeducativi territoriali e centri con funzione educativa e ricreativa destinati alle attività dei minori - Incremento del Fondo per le politiche della famiglia di cui all'articolo 19, comma 1, del D.L. n. 223/2006 previsto dall'articolo 63 D.L. n. 73/2021 (Decreto del Ministro per le pari opportunità e la famiglia del 24 giugno 2021)	17004 *TRASFERIMENTI DALLO STATO PER INTERVENTI FINALIZZATI	310.000,00	21061 *TRASFERIMENTI FINALIZZATI A ISTITUZIONI SOCIALI PRIVATE	324.727,54	
	11041 *TRASFERIMENTI DALLO STATO PER INTERVENTI FINALIZZATI	452.692,58	16030 *TRASFERIMENTI FINALIZZATI	95.840,00	
	11031 *TRASFERIMENTI DALLO STATO PER INTERVENTI FINALIZZATI	452.631,68	16045 *ACQUISIZIONE DI BENI PER INTERVENTI FINALIZZATI	32.438,70	
	11025 *TRASFERIMENTI DALLO STATO - FINALIZZATI	325.900,00	16049 *ACQUISIZIONE DI SERVIZI PER INTERVENTI FINALIZZATI	195.425,40	
			38029 *TRASFERIMENTI FINALIZZATI		
			38063 *ACQUISIZIONE DI BENI PER INTERVENTI FINALIZZATI	43.000,00	
			38069 *ACQUISIZIONE DI SERVIZI PER INTERVENTI FINALIZZATI	184.943,18	
			17123 *ACQUISIZIONE DI SERVIZI PER INTERVENTI FINALIZZATI	179.745,00	
			17126 *TRASFERIMENTI CORRENTI A ISTITUZIONI SOCIALI PRIVATE - FINALIZZATI	106.929,00	
		38052 *ACQUISIZIONE DI BENI DIVERSI FINANZIATA DA AVANZO VINCOLATO	8.740,76		
		41728 *CONTRATTI DI SERVIZIO DIURNI E DOMICILIARI	126.414,12		

			41728 *CONTRATTI DI SERVIZIO DIURNI E DOMICILIARI	233.161,46	
			38062 *CONTRATTI DI SERVIZIO PER LA RISTORAZIONE	9.859,10	
TOTALE		1.541.224,26		1.541.224,26	
Fondo per l'adozione di misure urgenti di solidarietà alimentare e per il sostegno alle famiglie per il pagamento dei canoni di locazione e delle utenze domestiche - art. 53 Dl n. 73/2021 (Decreto Ministro dell'interno, di concerto con il Ministro dell'economia e delle finanze, 24/06/2021 - Allegato A)	12522 *TRASFERIMENTI DA FONDO SOLIDARIETA' EMERGENZA SANITARIA	2.371.198,67	7767 *ESENZIONI TRIBUTI RIFIUTI	2.371.198,67	
TOTALE		2.371.198,67		2.371.198,67	
Fondo agevolazioni Tari categorie economiche interessate dalle chiusure obbligatorie o dalle restrizioni nell'esercizio delle rispettive attività - art. 6 Dl n. 73/2021 (Decreto Ministro dell'interno, di concerto con il Ministro dell'economia e delle finanze, 24/06/2021 - Allegato A)	12524 *TRASFERIMENTI DALLO STATO PER RISTORI EMERGENZA SANITARIA	7.806.846,08	7775 *TRASFERIMENTI CORRENTI AD ALTRE IMPRESE	7.806.846,08	
TOTALE		7.806.846,08		7.806.846,08	

Avanzo vincolato al 31/12/2020 – Ristori specifici di spesa non utilizzati nel 2020 ed utilizzati nell'annualità 2021	CAPITOLO DI ENTRATA	IMPORTO	CAPITOLO DI SPESA	IMPORTO	
Buono viaggio di cui all'articolo 200-bis, comma 1, D.L. n. 34/2020 (Decreto del Ministro delle infrastrutture e dei trasporti, di concerto con il Ministro dell'economia e delle finanze del 6 novembre 2020)	14590 *TRASFERIMENTI DALLO STATO PER INTERVENTI FINALIZZATI	1.009.217,00	41773 *TRASFERIMENTI AD ALTRI SOGGETTI - PROGETTI FINALIZZATI - FINANZIATI DA AVANZO VINCOLATO	750.000,00	
			41773 *TRASFERIMENTI AD ALTRI SOGGETTI - PROGETTI FINALIZZATI - FINANZIATI DA AVANZO VINCOLATO	259.217,00	
TOTALE		1.009.217,00		1.009.217,00	

Si precisa che il fondo funzioni fondamentali è stato completamente utilizzato.

1.2 - FONDI ACCANTONATI

Fondo crediti dubbia esigibilità

Il Fondo crediti di dubbia esigibilità complessivamente accantonato a consuntivo 2021 è pari ad euro 399.273.643,34, ed è stato calcolato sulla base dei criteri previsti nel principio contabile applicato concernente la contabilità finanziaria con il metodo della media semplice:

- per ogni entrata è stata calcolata la media del rapporto tra gli incassi e l'importo dei residui all'inizio di ogni anno degli ultimi cinque esercizi. Il completamento a 100 di tale media è stato applicato all'importo dei residui risultanti alla fine dell'esercizio 2021.

Nel calcolare il fondo crediti di dubbia esigibilità, l'Ente ha deciso di avvalersi della facoltà di cui all'art.107-bis, D.L. n.18/2020.

Di seguito si rappresenta il Fondo crediti di dubbia esigibilità accantonato a rendiconto 2021, evidenziando le relative variazioni rispetto all'ammontare del FCDE approvato con il rendiconto 2020 sommato all'importo assestato del FCDE sia di parte corrente che di conto capitale del bilancio di previsione 2021-2023:

Fondo crediti dubbia esigibilità 2021
--

	Parte corrente	Conto capitale	Totale
FCDE al 31/12/2020	322.945.419,00	5.919.935,15	328.865.354,15
FCDE assestato 2021/2023 (cap. 60003 e 74600)	62.434.301,73	461.491,74	62.895.793,47
Variazioni FCDE in sede di rendiconto 2021	6.084.754,10	1.427.741,62	7.512.495,72
<i>FCDE accantonato a rendiconto 2021</i>	391.464.474,83	7.809.168,51	399.273.643,34
differenza tra FCDE 2020 e 2021	68.519.055,83	1.889.233,36	70.408.289,19

Fondo contenzioso

La ricognizione del contenzioso è effettuata dalla Direzione Avvocatura che ne monitora costantemente l'andamento elaborando tabelle analitiche, condivise con i Servizi Finanziari. La costituzione dell'apposito fondo rischi viene effettuata tramite confronto con la direzione avvocatura sulla base del rischio di soccombenza, della tempistica prevedibile per la conclusione del giudizio e dell'esperienza pregressa su casi analoghi.

La misurazione dell'accantonamento viene effettuata sulla base del rischio di soccombenza addivenendo alla migliore stima possibile, alla luce dei dati processuali disponibili.

Altri accantonamenti

In applicazione del principio contabile applicato concernente la contabilità finanziaria di cui all'All.4/2 al D.Lgs. 118/2011 vengono effettuati ulteriori accantonamenti in base ai presumibili rischi che potrebbero verificarsi nel corso dell'anno.

Il comune di Genova non è tenuto a costituire il fondo di garanzia debiti commerciali previsto dalla L. 145/2018, art. 1, commi da 858 a 872, in quanto il debito commerciale residuo scaduto, di cui all'articolo 33 del decreto legislativo n. 33 del 2013, non è superiore al 5 per cento del totale delle fatture ricevute nell'esercizio e presenta un indicatore di ritardo annuale dei pagamenti, calcolato sulle fatture ricevute e scadute nell'anno precedente, rispettoso dei termini di pagamento delle transazioni commerciali.

1.3 - EQUILIBRI DI BILANCIO

RIFERIMENTI NORMATIVI

La Legge 30 dicembre 2018, n. 145 (legge di bilancio 2019), all'art 1 dal comma 819 a 826 ha innovato la disciplina sulle regole di finanza pubblica relative all'equilibrio di bilancio degli enti territoriali, sancendo il definitivo superamento del saldo di competenza in vigore dal 2016 e, più in generale, delle regole finanziarie aggiuntive rispetto alle norme generali sull'equilibrio di bilancio, imposte agli enti locali da un ventennio.

Su alcuni degli istituti previsti dalle nuove regole, è intervenuta la Corte costituzionale con le sentenze n. 247 del 29 novembre 2017 e n. 101 del 17 maggio 2018. L'articolo 1 commi 820 e seguenti, della legge di bilancio 2019, prevede che *“A decorrere dall'anno 2019, in attuazione delle sentenze della Corte costituzionale n. 247 del 29 novembre 2017 e n. 101 del 17 maggio 2018, le regioni a statuto speciale, e province*

autonome di Trento e di Bolzano, le città metropolitane, le province e i comuni utilizzano il risultato di amministrazione e il fondo pluriennale vincolato di entrata e di spesa nel rispetto delle disposizioni previste dal decreto legislativo 23 giugno 2011, n. 118”.

Sui nuovi equilibri dettati dalla legge di bilancio si è pronunciata anche la Corte dei Conti, Sezioni riunite, (deliberazione n. 20/2019) la quale ha rilevato che la L. 145/2018 non abroga il comma 1 dell’art.9 della legge 243/2012, e dunque permane l’obbligo di rispettare il “pareggio di bilancio” sancito dall’art. 9 della legge 243 del 2012.

Per definire in maniera chiara quale strada adottare, è stata emessa la Circolare n. 5 del 2020 dalla Ragioneria generale dello Stato la quale sancisce che il saldo, come formalmente definito dall’articolo 9 della legge n. 243 del 2012 (saldo tra entrate e spese finali), è valido solo per il comparto degli enti nel suo complesso, mentre gli equilibri del singolo ente territoriale devono tenere conto anche dell’utilizzo del risultato di amministrazione e del fondo pluriennale vincolato anche alimentato da debito.

Per dare attuazione a quanto disposto alla Legge di bilancio 2019, il DM 1° agosto 2019 ha modificato il prospetto per la verifica degli equilibri a rendiconto, superando definitivamente il pareggio di bilancio (ex patto di stabilità).

Si è reso necessario rafforzare, le verifiche sull’equilibrio generale desunto dal conto del bilancio degli enti territoriali con conseguente aggiornamento del prospetto, così da ricondurre le grandezze in esso evidenziato al concetto di pareggio. Con i nuovi prospetti si cerca di rendere evidente il peso degli accantonamenti che le entrate di competenza sono tenute a finanziare, fornendo così un’informazione completa e non più “parziale” come invece avveniva in precedenza.

Nel nuovo prospetto degli equilibri vengono inserite nuove voci che gli enti sono chiamati a valorizzare, al fine di dare contezza a quelle poste che pur non tramutandosi in impegni devono comunque essere finanziate nell’ambito del risultato di amministrazione.

Il prospetto presenta una struttura a scalare sia per la gestione corrente, che per il conto capitale ed evidenzia tre grandezze: il risultato di competenza (che coincide con il vecchio equilibrio finale), l’equilibrio di bilancio e l’equilibrio complessivo. L’abolizione dei vincoli di finanza pubblica comportano, parallelamente, rilevanti elementi di semplificazione amministrativa.

Gli enti territoriali si considerano in equilibrio in presenza di un risultato di competenza non negativo.

La Circolare n. 8 pubblicata dalla Ragioneria generale dello Stato il 15 marzo 2021 segue la n. 5 del 9 marzo 2020 fornendo informazioni agli enti territoriali circa il rispetto degli equilibri di bilancio ex ante, per gli anni 2021 e 2022, ed ex post, per l’anno 2019, ai sensi degli articoli 9 e 10 della legge 24 dicembre 2012, n. 243 con cui viene sottolineata ulteriormente l’esigenza di assicurare la piena disponibilità dell’avanzo di amministrazione agli enti che lo realizzano e del Fondo pluriennale vincolato.

La Circolare n. 15 pubblicata dalla Ragioneria generale dello Stato il 15 marzo 2022 che segue la n. 5 del 9 marzo 2020 e la n. 8 del 15 marzo 2021 sottolinea l’importanza del rispetto degli equilibri ex ante ed ex post, ritenendo che gli enti territoriali osservino il presupposto richiesto dall’articolo 10 della legge n. 243 del 2012, per la legittima contrazione di operazioni di indebitamento nonché l’obbligo del rispetto degli equilibri di cui ai decreti legislativi n. 118 del 2011 e n. 267 del 2000 (anche a consuntivo, come prescritto dall’articolo 1, comma 821, della legge n. 145 del 2018).

DETERMINAZIONE DEL RISULTATO DI COMPETENZA

Il risultato di competenza dell'esercizio è determinato, "in ciascun anno, dal prospetto della verifica degli equilibri allegato al rendiconto della gestione previsto dall'allegato10 del decreto legislativo 23 giugno 2011, n. 118" (Cfr. commi 819, 820 e 821 dell'art. 1 della Legge 30 dicembre 2018, n. 145). Sicché, il vincolo di finanza pubblica imposto a detti Enti territoriali diventa funzionale all'equilibrio di bilancio così come è declinato nell'ordinamento contabile "armonizzato". Pertanto, nella determinazione del nuovo saldo di finanza pubblica entrano in gioco (in pianta stabile) le seguenti poste contabili:

1. le entrate finali per accensione di prestiti (Titolo 6);
2. le spese finali per rimborsi (quota capitale) di prestiti (Titolo 4);
3. l'utilizzo dell'avanzo di amministrazione;
4. il Fondo pluriennale vincolato di entrata e dispesa;
5. l'applicazione dell'eventuale disavanzo di amministrazione.

La determinazione del risultato di competenza può essere riassunta come segue:

RISULTATO DI COMPETENZA

+Avanzo/-Disavanzo applicato al bilancio
+FPV di entrata
+Accertamenti entrate finali
-Impegni spese finali
-FPV di spesa
-Fondo Anticipazioni Liquidità

VERIFICA DEL RISPETTO DEGLI EQUILIBRI

Come riportato nella circolare n. 5 emessa dal MEF a marzo 2020, la commissione ARCONET nella riunione dell'11 dicembre 2019 ha precisato che il Risultato di competenza (W1) e l'Equilibrio di bilancio (W2) sono indicatori che rappresentano gli equilibri che dipendono dalla gestione del bilancio, mentre l'Equilibrio complessivo (W3) svolge la funzione di rappresentare gli effetti della gestione complessiva dell'esercizio e la relazione con il risultato di amministrazione. Pertanto, fermo restando l'obbligo di conseguire un Risultato di competenza (W1) non negativo, ai fini della verifica del rispetto degli equilibri di cui al comma 821 dell'articolo 1 della legge n. 145 del 2018, gli enti devono tendere al rispetto dell'Equilibrio di bilancio (W2), che rappresenta l'effettiva capacità dell'ente di garantire, a consuntivo, la copertura integrale degli impegni, del ripiano del disavanzo, dei vincoli di destinazione e degli accantonamenti di bilancio e conservato presso il MEF ai sensi della normativa vigente. Il Comune di Genova a rendiconto 2021 presenta un risultato di competenza (W1) pari a 187.849.610,71, un equilibrio di bilancio (W2) pari a 45.360.274,70 € ed un equilibrio complessivo (W3) pari a 563.149,33, rispettando tutti e tre i criteri delineati dalla Legge. Di seguito la tabella dei nuovi equilibri di bilancio.

EQUILIBRIO ECONOMICO-FINANZIARIO		COMPETENZA (ACCERTAMENTI E IMPEGNI IMPUTATI ALL'ESERCIZIO)
A) Fondo pluriennale vincolato per spese correnti iscritto in entrata	(+)	19.035.425,52
AA) Recupero disavanzo di amministrazione esercizio precedente	(-)	0,00
B) Entrate Titoli 1.00 – 2.00 – 3.00 <i>di cui per estinzione anticipata di prestiti</i>	(+)	893.346.713,00 0,00
C) Entrate Titolo 4.02.06 – Contributi agli investimenti direttamente destinati al rimborso dei prestiti da amministrazioni pubbliche	(+)	0,00
D) Spese Titolo 1.00 - Spese correnti <i>di cui spese correnti non ricorrenti finanziate con utilizzo del risultato di amministrazione</i>	(-)	751.531.077,07 0,00
D1) Fondo pluriennale vincolato di parte corrente (di spesa)	(-)	29.485.498,55
E) Spese Titolo 2.04 – Altri trasferimenti in conto capitale	(-)	0,00
E1) Fondo pluriennale vincolato di spesa - titolo 2.04 Altri trasferimenti in conto capitale	(-)	0,00
F1) Spese Titolo 4.00 - Quote di capitale amm.to dei mutui e prestiti obbligazionari <i>di cui per estinzione anticipata di prestiti</i>	(-)	60.651.581,99 0,00
F2) Fondo anticipazioni di liquidità	(-)	0,00
G) Somma finale (G=A-AA+B+C-D-D1-D2-E-E1-F1-F2)		70.713.980,91
ALTRE POSTE DIFFERENZIALI, PER ECCEZIONI PREVISTE DA NORME DI LEGGE E DAI PRINCIPI CONTABILI, CHE HANNO EFFETTO SULL'EQUILIBRIO EX ARTICOLO 162, COMMA 6, DEL TESTO UNICO DELLE LEGGI SULL'ORDINAMENTO DEGLI ENTI LOCALI		
H) Utilizzo avanzo di amministrazione per spese correnti e per rimborso prestiti <i>di cui per estinzione anticipata di prestiti</i>	(+)	53.781.195,42 0,00
I) Entrate di parte capitale destinate a spese correnti in base a specifiche disposizioni di legge o dei principi contabili <i>di cui per estinzione anticipata di prestiti</i>	(+)	3.008.000,00 0,00
L) Entrate di parte corrente destinate a spese di investimento in base a specifiche disposizioni di legge o dei principi contabili	(-)	4.516.757,64
M) Entrate da accensione di prestiti destinate a estinzione anticipata dei prestiti	(+)	0,00
O1) RISULTATO DI COMPETENZA DI PARTE CORRENTE (O1=G+H+I-L+M)		122.986.418,69
- Risorse accantonate di parte corrente stanziare nel bilancio dell'esercizio N	(-)	67.432.171,29
- Risorse vincolate di parte corrente nel bilancio	(-)	18.684.188,29
O2) EQUILIBRIO DI BILANCIO DI PARTE CORRENTE		36.870.059,11
- Variazione accantonamenti di parte corrente effettuata in sede di rendiconto (+) / (-)	(-)	36.743.566,53
O3) EQUILIBRIO COMPLESSIVO DI PARTE CORRENTE		126.492,58

EQUILIBRIO ECONOMICO FINANZIARIO		COMPETENZA (ACCERTAMENTI E IMPEGNI IMPUTATI ALL'ESERCIZIO)
P) Utilizzo avanzo di amministrazione per spese di investimento	(+)	37.056.008,77
Q) Fondo pluriennale vincolato per spese in conto capitale iscritto in entrata	(+)	182.564.068,66
R) Entrate Titoli 4.00 – 5.00 – 6.00	(+)	338.490.875,23
C) Entrate Titolo 4.02.06 – Contributi agli investimenti direttamente destinati al rimborso dei prestiti da amministrazioni pubbliche	(-)	0,00
I) Entrate di parte capitale destinate a spese correnti in base a specifiche disposizioni di legge o dei principi contabili	(-)	3.008.000,00
S1) Entrate Titolo 5.02 per Riscossioni crediti di breve termine	(-)	0,00
S2) Entrate Titolo 5.03 per Riscossioni crediti di medio-lungo termine	(-)	0,00
T) Entrate Titolo 5.04 relative a Altre entrate per riduzione di attività finanziarie	(-)	25.796.381,09
L) Entrate di parte corrente destinate a spese di investimento in base a specifiche disposizioni di legge o dei principi contabili	(+)	4.516.757,64
M) Entrate da accensione di prestiti destinate a estinzione anticipata dei prestiti	(-)	0,00
U) Spese Titolo 2.00 – Spese in conto capitale	(-)	190.907.146,41
U1) Fondo pluriennale vincolato in c/capitale (di spesa)	(-)	277.790.990,78
V) Spese Titolo 3.01 per Acquisizioni di attività finanziarie	(-)	262.000,00
E) Spese Titolo 2.04 – Altri trasferimenti in conto capitale	(+)	0,00
E1) Fondo pluriennale vincolato di spesa - titolo 2.04 Altri trasferimenti in conto capitale	(+)	0,00
Z1) RISULTATO DI COMPETENZA IN C/CAPITALE (Z1 = P+Q+R-C-I-S1-S2-T+L-M-U-U1-U2-V+E+E1)		64.863.192,02
Z/1) Risorse accantonate in c/capitale stanziato nel bilancio dell'esercizio N	(-)	461.491,74
- Risorse vincolate in c/capitale nel bilancio	(-)	55.911.484,69
Z2) EQUILIBRIO DI BILANCIO IN C/CAPITALE		8.490.215,59
- Variazione accantonamenti in c/capitale effettuata in sede di rendiconto (+) / (-)	(-)	8.053.558,84
Z3) EQUILIBRIO COMPLESSIVO IN CAPITALE		436.656,75

EQUILIBRIO ECONOMICO FINANZIARIO		COMPETENZA (ACCERTAMENTI E IMPEGNI IMPUTATI ALL'ESERCIZIO)
S1) Entrate Titolo 5.02 per Riscossioni crediti di breve termine	(+)	0,00
S2) Entrate Titolo 5.03 per Riscossioni crediti di medio-lungo termine	(+)	0,00
T) Entrate Titolo 5.04 relative a altre entrate per riduzioni di attività finanziaria	(+)	25.796.381,09
X1) Spese Titolo 3.02 per Concessione crediti di breve termine	(-)	0,00
X2) Spese Titolo 3.03 per Concessione crediti di medio-lungo termine	(-)	0,00
Y) Spese Titolo 3.04 per Altre spese per incremento di attività finanziarie	(-)	25.796.381,09
W1) RISULTATO DI COMPETENZA (W1 = O1+Z1+S1+S2+T-X1-X2-Y)		187.849.610,71
- Risorse accantonate stanziate nel bilancio dell'esercizio N	(-)	67.893.663,03
- Risorse vincolate nel bilancio	(-)	74.595.672,98
W2) EQUILIBRIO DI BILANCIO		45.360.274,70
- Variazione accantonamenti effettuata in sede di rendiconto	(-)	44.797.125,37
W3) EQUILIBRIO COMPLESSIVO		563.149,33

Saldo corrente ai fini della copertura degli investimenti pluriennali:

O1) Risultato di competenza di parte corrente		122.986.418,69
Utilizzo risultato di amministrazione destinato al finanziamento di spese correnti ricorrenti e al rimborso di prestiti al netto del fondo anticipazione di liquidità	(-)	53.781.195,42
Entrate non ricorrenti che non hanno dato copertura a impegni	(-)	0,00
- Risorse accantonate di parte corrente stanziate nel bilancio dell'esercizio N	(-)	67.432.171,29
- Variazione accantonamenti di parte corrente effettuata in sede di rendiconto (+) / (-)	(-)	36.743.566,53
- Risorse vincolate di parte corrente nel bilancio	(-)	18.684.188,29
Equilibrio di parte corrente ai fini della copertura degli investimenti pluriennale		-53.654.702,84

1.4 - DESTINAZIONE AVANZO 2020

Nel corso del 2021 sono state finanziate con avanzo 2020 spese di parte corrente per euro 53.781.195,42 di conto capitale per euro 37.056.008,77 per un importo complessivo pari ad euro 90.837.204,19. Di seguito si riporta la tabella di dettaglio:

Missione/ Programma, Macroaggregato Capitolo	Denominazione	Importo Avanzo Applicato
Titolo 1	SPESE CORRENTI	
	Parte Accantonata - SPESE CORRENTI	
	FONDO CONTEZIOSO - SPESE CORRENTI	
01/10 Macroaggregato 10 Cap. 3142/0/0	SERVIZI ISTITUZIONALI, GENERALI E DI GESTIONE - RISORSE UMANE - ALTRE SPESE CORRENTI *CONTENZIOSO DEL LAVORO Cdc. 143 - GESTIONE DEL PERSONALE	860.500,00
10/02 Macroaggregato 07 Cap. 46676/0/0	TRASPORTI E DIRITTO ALLA MOBILITÀ - TRASPORTO PUBBLICO LOCALE - INTERESSI PASSIVI *INTERESSI PASSIVI Cdc. 3510 - INFRASTRUTTURE DI TRASPORTO	194.455,69
14/02 Macroaggregato 10 Cap. 56612/0/0	SVILUPPO ECONOMICO E COMPETITIVITÀ - COMMERCIO - RETI DISTRIBUTIVE - TUTELA DEI CONSUMATORI - ALTRE SPESE CORRENTI *SPESE PER RISARCIMENTO DANNI Cdc. 4080 - SERVIZI GENERALI PER IL COMMERCIO	18.750,00
14/04 Macroaggregato 09 Cap. 62013/0/0	SVILUPPO ECONOMICO E COMPETITIVITÀ - RETI E ALTRI SERVIZI DI PUBBLICA UTILITÀ - RIMBORSI E POSTE CORRETTIVE DELLE ENTRATE *SGRAVI E RIMBORSI DI TRIBUTI LOCALI - A IMPRESE Cdc. 3900 - AFFISSIONI E PUBBLICITÀ	1.285.000,00
	TOTALE FONDO CONTEZIOSO - SPESE CORRENTI	2.358.705,69
	ALTRI ACCANTONAMENTI - SPESE CORRENTI	
01/01 Macroaggregato 01 Cap. 301/0/0	SERVIZI ISTITUZIONALI, GENERALI E DI GESTIONE - ORGANI ISTITUZIONALI - REDDITI DA LAVORO DIPENDENTE *PERSONALE CONTRIBUTI A CARICO DEL COMUNE Cdc. 15 - ATTIVITÀ DI SUPPORTO AGLI ORGANI ISTITUZIONALI	70.000,00
Cap. 4131/0/0	*PERSONALE CONTRIBUTI A CARICO DEL COMUNE Cdc. 295 - MUNICIPIO VAL POLCEVERA	10.000,00
Cap. 4600/0/0	*PERSONALE COMPETENZE LORDE Cdc. 292 - MUNICIPIO CENTRO OVEST	100.000,00
01/01 Macroaggregato 03 Cap. 155/0/0	SERVIZI ISTITUZIONALI, GENERALI E DI GESTIONE - ORGANI ISTITUZIONALI - ACQUISTO DI BENI E SERVIZI *ACQUISIZIONE DI SERVIZI DIVERSI - SICUREZZA AZIENDALE Cdc. 11 - GABINETTO DEL SINDACO	50.000,00
01/03 Macroaggregato 03 Cap. 2192/0/0	SERVIZI ISTITUZIONALI, GENERALI E DI GESTIONE - GESTIONE ECONOMICA, FINANZIARIA, PROGRAMMAZIONE E PROVVEDITORATO - ACQUISTO DI BENI E SERVIZI *ACQUISIZIONE DI SERVIZI DIVERSI - SICUREZZA AZIENDALE Cdc. 100 - SERVIZIO FINANZIARIO	50.000,00
01/03 Macroaggregato 10 Cap. 12332/0/0	SERVIZI ISTITUZIONALI, GENERALI E DI GESTIONE - GESTIONE ECONOMICA, FINANZIARIA, PROGRAMMAZIONE E PROVVEDITORATO - ALTRE SPESE CORRENTI *ONERI DA LIQUIDAZIONE NUOVA FOCE SRL Cdc. 2300 - PARTECIPAZIONI E SOCIETÀ	7.324.091,94
01/04 Macroaggregato 01 Cap. 7700/0/0	SERVIZI ISTITUZIONALI, GENERALI E DI GESTIONE - GESTIONE DELLE ENTRATE TRIBUTARIE E SERVIZI FISCALI - REDDITI DA LAVORO DIPENDENTE *PERSONALE COMPETENZE LORDE Cdc. 350 - TRIBUTI	200.000,00
01/05 Macroaggregato 01	SERVIZI ISTITUZIONALI, GENERALI E DI GESTIONE - GESTIONE DEI BENI DEMANIALI E PATRIMONIALI - REDDITI DA LAVORO DIPENDENTE	

Missione/ Programma, Macroaggregato Capitolo	Denominazione	Importo Avanzo Applicato
Cap. 6801/0/0	*PERSONALE CONTRIBUTI A CARICO DEL COMUNE Cdc. 326 - PATRIMONIO E DEMANIO	10.000,00
01/05 Macroaggregato 03	SERVIZI ISTITUZIONALI, GENERALI E DI GESTIONE - GESTIONE DEI BENI DEMANIALI E PATRIMONIALI - ACQUISTO DI BENI E SERVIZI	
Cap. 6872/0/0	*MANUTENZIONI DIVERSE Cdc. 326 - PATRIMONIO E DEMANIO	207.532,94
01/06 Macroaggregato 01	SERVIZI ISTITUZIONALI, GENERALI E DI GESTIONE - UFFICIO TECNICO - REDDITI DA LAVORO DIPENDENTE	
Cap. 3800/0/0	*PERSONALE COMPETENZE LORDE Cdc. 153 - UFFICIO TECNICO	213.251,06
Cap. 61486/0/0	*FONDO SALARIO ACCESSORIO - CONTRIBUTI A CARICO DEL COMUNE Cdc. 2220 - GESTIONE DEL TERRITORIO	32.558,51
01/06 Macroaggregato 03	SERVIZI ISTITUZIONALI, GENERALI E DI GESTIONE - UFFICIO TECNICO - ACQUISTO DI BENI E SERVIZI	
Cap. 3862/0/0	*ACQUISIZIONE DI SERVIZI DIVERSI - SICUREZZA AZIENDALE Cdc. 153 - UFFICIO TECNICO	50.000,00
Cap. 30625/0/0	*PRESTAZIONI PROFESSIONALI E SPECIALISTICHE Cdc. 2188 - PROGETTAZIONE	20.000,00
01/07 Macroaggregato 01	SERVIZI ISTITUZIONALI, GENERALI E DI GESTIONE - SERVIZIO ELETTORALE E CONSULTAZIONI POPOLARI - ANAGRAFE E STATO CIVILE - REDDITI DA LAVORO DIPENDENTE	
Cap. 4801/0/0	*PERSONALE CONTRIBUTI A CARICO DEL COMUNE Cdc. 200 - SERVIZI CIVICI	10.466,97
Cap. 61185/0/0	*FONDO SALARIO ACCESSORIO - COMPETENZE LORDE Cdc. 200 - SERVIZI CIVICI	36.335,70
01/07 Macroaggregato 03	SERVIZI ISTITUZIONALI, GENERALI E DI GESTIONE - SERVIZIO ELETTORALE E CONSULTAZIONI POPOLARI - ANAGRAFE E STATO CIVILE - ACQUISTO DI BENI E SERVIZI	
Cap. 4978/0/0	*ACQUISIZIONE DI SERVIZI DIVERSI - SICUREZZA AZIENDALE Cdc. 200 - SERVIZI CIVICI	50.000,00
01/08 Macroaggregato 01	SERVIZI ISTITUZIONALI, GENERALI E DI GESTIONE - STATISTICA E SISTEMI INFORMATIVI - REDDITI DA LAVORO DIPENDENTE	
Cap. 631/0/0	*PERSONALE CONTRIBUTI A CARICO DEL COMUNE Cdc. 167 - SMART CITY INNOVATION TECHNOLOGY	10.000,00
01/08 Macroaggregato 03	SERVIZI ISTITUZIONALI, GENERALI E DI GESTIONE - STATISTICA E SISTEMI INFORMATIVI - ACQUISTO DI BENI E SERVIZI	
Cap. 2244/0/0	*SOFTWARE SISTEMISTICI - SERVIZI VARI Cdc. 95 - SERVIZIO SISTEMI INFORMATIVI	400.000,00
Cap. 2264/0/0	*SOFTWARE APPLICATIVI - MANUTENZIONI Cdc. 95 - SERVIZIO SISTEMI INFORMATIVI	460.000,00
Cap. 2456/0/0	*ACQUISIZIONE DI SERVIZI Cdc. 95 - SERVIZIO SISTEMI INFORMATIVI	540.000,00
01/10 Macroaggregato 01	SERVIZI ISTITUZIONALI, GENERALI E DI GESTIONE - RISORSE UMANE - REDDITI DA LAVORO DIPENDENTE	
Cap. 15004/0/0	*PERSONALE CONTRIBUTI A CARICO DEL COMUNE Cdc. 164 - SICUREZZA AZIENDALE	7.000,00
Cap. 61153/0/0	*FONDO SALARIO ACCESSORIO - COMPETENZE LORDE Cdc. 143 - GESTIONE DEL PERSONALE	50.000,00
01/10 Macroaggregato 03	SERVIZI ISTITUZIONALI, GENERALI E DI GESTIONE - RISORSE UMANE - ACQUISTO DI BENI E SERVIZI	
Cap. 3153/0/0	*ATTIVITA' DI FORMAZIONE - SICUREZZA AZIENDALE Cdc. 164 - SICUREZZA AZIENDALE	400.000,00
Cap. 15007/0/0	*ACQUISIZIONE DI SERVIZI DIVERSI Cdc. 164 - SICUREZZA AZIENDALE	550.000,00
Cap. 15027/0/0	*ACQUISIZIONE DI BENI DIVERSI Cdc. 164 - SICUREZZA AZIENDALE	230.000,00
Cap. 15041/0/0	*PRESTAZIONI PROFESSIONALI E SPECIALISTICHE - AREA COMMERCIALE Cdc. 164 - SICUREZZA AZIENDALE	90.000,00
Cap. 15293/0/0	*ACQUISIZIONE DI SERVIZI DIVERSI - SICUREZZA AZIENDALE - AREA SVILUPPO DEL TERRITORIO Cdc. 164 - SICUREZZA AZIENDALE	50.000,00
Cap. 43294/0/0	*ACQUISIZIONE DI SERVIZI DIVERSI - SICUREZZA AZIENDALE - AREA SVILUPPO ECONOMICO Cdc. 164 - SICUREZZA AZIENDALE	50.000,00
01/11 Macroaggregato 01	SERVIZI ISTITUZIONALI, GENERALI E DI GESTIONE - ALTRI SERVIZI GENERALI - REDDITI DA LAVORO DIPENDENTE	
Cap. 2820/0/0	*PERSONALE COMPETENZE LORDE Cdc. 280 - AREA SERVIZI	34.000,00

Missione/ Programma, Macroaggregato Capitolo	Denominazione	Importo Avanzo Applicato
01/11 Macroaggregato 03 Cap. 2950/0/0 Cap. 42794/0/0	SERVIZI ISTITUZIONALI, GENERALI E DI GESTIONE - ALTRI SERVIZI GENERALI - ACQUISTO DI BENI E SERVIZI *ACQUISIZIONE DI SERVIZI DIVERSI - SICUREZZA AZIENDALE Cdc. 280 - AREA SERVIZI *ACQUISIZIONE DI SERVIZI DIVERSI - SICUREZZA AZIENDALE Cdc. 2194 - MUNICIPI E GOVERNO DEI TERRITORI	50.000,00 50.000,00
03/01 Macroaggregato 03 Cap. 2517/0/0	ORDINE PUBBLICO E SICUREZZA - POLIZIA LOCALE E AMMINISTRATIVA - ACQUISTO DI BENI E SERVIZI *ACQUISIZIONE DI SERVIZI DIVERSI - SICUREZZA AZIENDALE Cdc. 800 - SERVIZI DI VIGILANZA URBANA	50.000,00
03/02 Macroaggregato 01 Cap. 15001/0/0	ORDINE PUBBLICO E SICUREZZA - SISTEMA INTEGRATO DI SICUREZZA URBANA - REDDITI DA LAVORO DIPENDENTE *PERSONALE CONTRIBUTI A CARICO DEL COMUNE Cdc. 150 - CITTA' SICURA	6.000,00
04/01 Macroaggregato 01 Cap. 16001/0/0	ISTRUZIONE E DIRITTO ALLO STUDIO - ISTRUZIONE PRESCOLASTICA - REDDITI DA LAVORO DIPENDENTE *PERSONALE CONTRIBUTI A CARICO DEL COMUNE Cdc. 1100 - SCUOLE DELL'INFANZIA	4.388,06
04/06 Macroaggregato 03 Cap. 21146/0/0	ISTRUZIONE E DIRITTO ALLO STUDIO - SERVIZI AUSILIARI ALL'ISTRUZIONE - ACQUISTO DI BENI E SERVIZI *ACQUISIZIONE DI SERVIZI DIVERSI - SICUREZZA AZIENDALE Cdc. 1350 - SERVIZI GENERALI A SUPPORTO DEL SISTEMA EDUCATIVO	50.000,00
05/02 Macroaggregato 03 Cap. 1457/0/0 Cap. 22030/0/0	TUTELA E VALORIZZAZIONE DEI BENI E DELLE ATTIVITA' CULTURALI - ATTIVITÀ CULTURALI E INTERVENTI DIVERSI NEL SETTORE CULTURALE - ACQUISTO DI BENI E SERVIZI *ACQUISIZIONE DI SERVIZI DIVERSI - SICUREZZA AZIENDALE Cdc. 1651 - TEATRI *ACQUISIZIONE DI SERVIZI DIVERSI - SICUREZZA AZIENDALE Cdc. 1500 - MUSEI, MONUMENTI, PINACOTECHES COMUNALI	50.000,00 50.000,00
06/01 Macroaggregato 03 Cap. 40195/0/0	POLITICHE GIOVANILI, SPORT E TEMPO LIBERO - SPORT E TEMPO LIBERO - ACQUISTO DI BENI E SERVIZI *ACQUISIZIONE DI SERVIZI DIVERSI - SICUREZZA AZIENDALE Cdc. 2900 - INTERVENTI DIVERSI NEL SETTORE DELLO SPORT	50.000,00
07/01 Macroaggregato 03 Cap. 52831/0/0	TURISMO - SVILUPPO E VALORIZZAZIONE DEL TURISMO - ACQUISTO DI BENI E SERVIZI *ACQUISIZIONE SERVIZI DIVERSI - OCEAN RACE Cdc. 1580 - OCEAN RACE	3.958.900,00
09/01 Macroaggregato 03 Cap. 30526/0/0	SVILUPPO SOSTENIBILE E TUTELA DEL TERRITORIO E DELL'AMBIENTE - DIFESA DEL SUOLO - ACQUISTO DI BENI E SERVIZI *ACQUISIZIONE DI SERVIZI Cdc. 2223 - IDROGEOLOGICO	494.847,30
11/01 Macroaggregato 01 Cap. 3901/0/0	SOCCORSO CIVILE - SISTEMA DI PROTEZIONE CIVILE - REDDITI DA LAVORO DIPENDENTE *PERSONALE CONTRIBUTI A CARICO DEL COMUNE Cdc. 155 - PROTEZIONE CIVILE	20.000,00
12/04 Macroaggregato 03 Cap. 41947/0/0	DIRITTI SOCIALI, POLITICHE SOCIALI E FAMIGLIA - INTERVENTI PER I SOGGETTI A RISCHIO DI ESCLUSIONE SOCIALE - ACQUISTO DI BENI E SERVIZI *ACQUISIZIONE DI SERVIZI DIVERSI - SICUREZZA AZIENDALE Cdc. 3050 - SERVIZI DIVERSI ALLA PERSONA	50.000,00
12/06 Macroaggregato 03 Cap. 6868/0/0	DIRITTI SOCIALI, POLITICHE SOCIALI E FAMIGLIA - INTERVENTI PER IL DIRITTO ALLA CASA - ACQUISTO DI BENI E SERVIZI *MANUTENZIONI IMMOBILI ERP GESTITI DA A.R.T.E. Cdc. 322 - POLITICHE DELLA CASA	925.243,94
14/02 Macroaggregato 01 Cap. 51000/0/0	SVILUPPO ECONOMICO E COMPETITIVITÀ - COMMERCIO - RETI DISTRIBUTIVE - TUTELA DEI CONSUMATORI - REDDITI DA LAVORO DIPENDENTE *PERSONALE COMPETENZE LORDE Cdc. 3830 - MERCATI COPERTI-SCOPERTI E COMMERCIO AMBULANTE	6.538,24
14/02 Macroaggregato 03 Cap. 56650/0/0	SVILUPPO ECONOMICO E COMPETITIVITÀ - COMMERCIO - RETI DISTRIBUTIVE - TUTELA DEI CONSUMATORI - ACQUISTO DI BENI E SERVIZI *ACQUISIZIONE DI SERVIZI DIVERSI - SICUREZZA AZIENDALE Cdc. 4080 - SERVIZI GENERALI PER IL COMMERCIO	50.000,00
14/03 Macroaggregato 03 Cap. 3209/0/0	SVILUPPO ECONOMICO E COMPETITIVITÀ - RICERCA E INNOVAZIONE - ACQUISTO DI BENI E SERVIZI *INTERVENTI DIVERSI Cdc. 162 - RICERCA E INNOVAZIONE	300.000,00
20/02 Macroaggregato 10	FONDI E ACCANTONAMENTI - FONDO CREDITI DI DUBBIA ESIGIBILITA' - ALTRE SPESE CORRENTI	

Missione/ Programma, Macroaggregato Capitolo	Denominazione	Importo Avanzo Applicato
Cap. 60003/0/0	*FONDO CREDITI DI DUBBIA E DIFFICILE ESAZIONE Cdc. 4300 - FONDI	943.447,10
TOTALE	ALTRI ACCANTONAMENTI	- SPESE CORRENTI
18.414.601,76		
ALTRI ACCANTONAMENTI A COPERTURA DI MINORI ENTRATE		
Cap. 9100/0/0	*ENTRATE DA FONDO SOLIDARIETA' COMUNALE 1.800.000,00	1.800.000,00
Cap. 15007/0/0	*ACQUISIZIONE DI SERVIZI DIVERSI	1.224.811,32
Cap. 9100/0/0	*ENTRATE DA FONDO SOLIDARIETA' COMUNALE	1.600.000,00
TOTALE ALTRI ACCANTONAMENTI A COPERTURA DI MINORI ENTRATE		4.624.811,32
TOTALE Parte Accantonata - SPESE CORRENTI		25.398.118,77
Parte Vincolata - SPESE CORRENTI		
VIN. DERIV. DALLA LEGGE - SPESE CORRENTI		
01/06 Macroaggregato 03	SERVIZI ISTITUZIONALI, GENERALI E DI GESTIONE - UFFICIO TECNICO - ACQUISTO DI BENI E SERVIZI	
Cap. 30207/0/0	*ACQUISIZIONE DI BENI DIVERSI FINANZIATA DA AVANZO VINCOLATO (DA STATO) Cdc. 2220 - GESTIONE DEL TERRITORIO	89.596,85
Cap. 30208/0/0	*INTERVENTI DIVERSI (CONDONO EDILIZIO) FINANZIATI DA AVANZO VINCOLATO (DA STATO) Cdc. 2220 - GESTIONE DEL TERRITORIO	8.030,05
Cap. 30211/0/0	*INTERVENTI DIVERSI (VINCOLO IDROGEOLOGICO) FINANZIATI DA AVANZO VINCOLATO (DA REGIONE) Cdc. 2220 - GESTIONE DEL TERRITORIO	24.971,41
Cap. 30231/0/0	*ALTRI INTERVENTI DIVERSI FINANZIATI DA AVANZO VINCOLATO Cdc. 2220 - GESTIONE DEL TERRITORIO	246.290,06
01/08 Macroaggregato 03	SERVIZI ISTITUZIONALI, GENERALI E DI GESTIONE - STATISTICA E SISTEMI INFORMATIVI - ACQUISTO DI BENI E SERVIZI	
Cap. 2335/0/0	*SOFTWARE SISTEMISTICI - LICENZE D'USO - FINANZIATI DA AVANZO VINCOLATO Cdc. 95 - SERVIZIO SISTEMI INFORMATIVI	50.000,00
Cap. 2336/0/0	*SOFTWARE SISTEMISTICI-FINANZIATI DA AVANZO VINCOLATO Cdc. 95 - SERVIZIO SISTEMI INFORMATIVI	50.000,00
05/02 Macroaggregato 03	TUTELA E VALORIZZAZIONE DEI BENI E DELLE ATTIVITA' CULTURALI - ATTIVITÀ CULTURALI E INTERVENTI DIVERSI NEL SETTORE CULTURALE - ACQUISTO DI BENI E SERVIZI	
Cap. 22028/0/0	*ACQUISIZIONE DI SERVIZI FINALIZZATI - FINANZIATI DA AVANZO VINCOLATO (VDDL) Cdc. 1500 - MUSEI, MONUMENTI, PINACOTECHE COMUNALI	33.660,00
07/01 Macroaggregato 03	TURISMO - SVILUPPO E VALORIZZAZIONE DEL TURISMO - ACQUISTO DI BENI E SERVIZI	
Cap. 1434/0/0	*ACQUISTO BENI DIVERSI FINANZIATO DA AVANZO VINCOLATO Cdc. 1380 - SERVIZI TURISTICI	58.869,71
Cap. 52865/0/0	*INTERVENTI DIVERSI FINANZIATI DA AVANZO VINCOLATO Cdc. 1380 - SERVIZI TURISTICI	238.188,65
Cap. 30169/0/0	*INTERVENTI DI RIQUALIFICAZIONE AMBIENTALE (L.R.63/93) FINANZIATI DA AVANZO VINCOLATO - MUNICIPIO PONENTE Cdc. 2800 - VERDE	11.372,45
Cap. 39227/0/0	*ACQUISIZIONE SERVIZI DIVERSI FINANZIATI DA AVANZO VINCOLATO (VDDL) Cdc. 2800 - VERDE	169.895,08
14/03 Macroaggregato 03	SVILUPPO ECONOMICO E COMPETITIVITÀ - RICERCA E INNOVAZIONE - ACQUISTO DI BENI E SERVIZI	
Cap. 53022/0/0	*SERVIZI DI PROMOZIONE DELLA CITTA' FINANZIATI DA AVANZO VINCOLATO Cdc. 3960 - MARKETING DELL'ECONOMIA	87.962,90

Missione/ Programma, Macroaggregato Capitolo	Denominazione	Importo Avanzo Applicato
TOTALE VIN. DERIV. DALLA LEGGE - SPESE CORRENTI		1.068.837,16
VIN. DERIV. DA TRASFERIMENTI - SPESE CORRENTI		
01/03 Macroaggregato 01	SERVIZI ISTITUZIONALI, GENERALI E DI GESTIONE - GESTIONE ECONOMICA, FINANZIARIA, PROGRAMMAZIONE E PROVVEDITORATO - REDDITI DA LAVORO DIPENDENTE	
Cap. 2852/0/0	*PERSONALE COMPETENZE LORDE - PROGETTI EUROPEI - FINANZIATO DA AVANZO VINCOLATO Cdc. 165 - CONTABILITA' E FINANZA	15.783,33
Cap. 2854/0/0	*PERSONALE CONTRIBUTI A CARICO DEL COMUNE - PROGETTI EUROPEI - FINANZIATO DA AVANZO VINCOLATO Cdc. 165 - CONTABILITA' E FINANZA	4.979,64
01/03 Macroaggregato 02	SERVIZI ISTITUZIONALI, GENERALI E DI GESTIONE - GESTIONE ECONOMICA, FINANZIARIA, PROGRAMMAZIONE E PROVVEDITORATO - IMPOSTE E TASSE A CARICO DELL'ENTE	
Cap. 2311/0/0	*IMPOSTA REGIONALE SULLE ATTIVITA' PRODUTTIVE FINANZIATA DA AVANZO VINCOLATO - PROGETTI EUROPEI Cdc. 165 - CONTABILITA' E FINANZA	1.341,58
Cap. 2329/0/0	*IMPOSTA REGIONALE SULLE ATTIVITA' PRODUTTIVE - FINANZIATA DA AVANZO VINCOLATO Cdc. 165 - CONTABILITA' E FINANZA	25.100,28
Cap. 2337/0/0	*IMPOSTA REGIONALE SULLE ATTIVITA' PRODUTTIVE - FINANZIATA DA AVANZO VINCOLATO Cdc. 165 - CONTABILITA' E FINANZA	2.085,47
01/03 Macroaggregato 03	SERVIZI ISTITUZIONALI, GENERALI E DI GESTIONE - GESTIONE ECONOMICA, FINANZIARIA, PROGRAMMAZIONE E PROVVEDITORATO - ACQUISTO DI BENI E SERVIZI	
Cap. 2857/0/0	*INTERVENTI DIVERSI FINANZIATI DA AVANZO VINCOLATO (DA STATO) Cdc. 165 - CONTABILITA' E FINANZA	50.000,00
01/06 Macroaggregato 03	SERVIZI ISTITUZIONALI, GENERALI E DI GESTIONE - UFFICIO TECNICO - ACQUISTO DI BENI E SERVIZI	
Cap. 30205/0/0	*PROGETTI EUROPEI - INTERVENTI DIVERSI FINANZIATI DA AVANZO VINCOLATO Cdc. 2220 - GESTIONE DEL TERRITORIO	132.208,83
01/08 Macroaggregato 03	SERVIZI ISTITUZIONALI, GENERALI E DI GESTIONE - STATISTICA E SISTEMI INFORMATIVI - ACQUISTO DI BENI E SERVIZI	
Cap. 2338/0/0	*ACQUISIZIONE SERVIZI INFORMATICI - FINANZIATI DA AVANZO VINCOLATO Cdc. 95 - SERVIZIO SISTEMI INFORMATIVI	60.000,00
Cap. 2339/0/0	*PROGETTI U.E. - INTERVENTI DIVERSI FINANZIATI DA AVANZO VINCOLATO Cdc. 95 - SERVIZIO SISTEMI INFORMATIVI	70.083,38
Cap. 6324/0/0	*ACQUISIZIONE DI SERVIZI (ISTAT) - FINANZIATA DA AVANZO VINCOLATO (DA STATO) Cdc. 250 - SERVIZIO STATISTICO	3.612,00
01/10 Macroaggregato 01	SERVIZI ISTITUZIONALI, GENERALI E DI GESTIONE - RISORSE UMANE - REDDITI DA LAVORO DIPENDENTE	
Cap. 3190/0/0	*PERSONALE COMPETENZE LORDE - FINANZIATE DA AVANZO VINCOLATO Cdc. 143 - GESTIONE DEL PERSONALE	24.534,94
Cap. 3191/0/0	*PERSONALE CONTRIBUTI CARICO COMUNE - FINANZIATI DA AVANZO VINCOLATO Cdc. 143 - GESTIONE DEL PERSONALE	6.207,34
Cap. 60237/0/0	*NUOVE ASSUNZIONI - COMPETENZE LORDE - FINANZIATE DA AVANZO VINCOLATO Cdc. 143 - GESTIONE DEL PERSONALE	40.345,60
Cap. 60238/0/0	*NUOVE ASSUNZIONI - CONTRIBUTI A CARICO DEL COMUNE - FINANZIATE DA AVANZO VINCOLATO Cdc. 143 - GESTIONE DEL PERSONALE	11.337,12
01/10 Macroaggregato 03	SERVIZI ISTITUZIONALI, GENERALI E DI GESTIONE - RISORSE UMANE - ACQUISTO DI BENI E SERVIZI	
Cap. 3186/0/0	*INTERVENTI DIVERSI - FINANZIATI DA AVANZO VINCOLATO Cdc. 143 - GESTIONE DEL PERSONALE	269.062,12
01/10 Macroaggregato 04	SERVIZI ISTITUZIONALI, GENERALI E DI GESTIONE - RISORSE UMANE - TRASFERIMENTI CORRENTI	
Cap. 3108/0/0	*TRASFERIMENTI AD IMPRESE PARTECIPATE - FINANZIATI DA AVANZO VINCOLATO Cdc. 143 - GESTIONE DEL PERSONALE	50.000,00
Cap. 3185/0/0	*INTERVENTI ASSISTENZIALI - FINANZIATI DA AVANZO VINCOLATO Cdc. 143 - GESTIONE DEL PERSONALE	192.971,67
01/11 Macroaggregato 03	SERVIZI ISTITUZIONALI, GENERALI E DI GESTIONE - ALTRI SERVIZI GENERALI - ACQUISTO DI BENI E SERVIZI	
Cap. 117/0/0	*PROGETTI EUROPEI - ALTRI INTERVENTI DIVERSI FINANZIATI DA AVANZO VINCOLATO Cdc. 175 - SMART CITY	11.702,90
03/02 Macroaggregato 03	ORDINE PUBBLICO E SICUREZZA - SISTEMA INTEGRATO DI SICUREZZA URBANA - ACQUISTO DI BENI E SERVIZI	
Cap. 15042/0/0	*ALTRI INTERVENTI DIVERSI FINANZIATI DA AVANZO VINCOLATO (DA STATO) Cdc. 150 - CITTA' SICURA	92.267,40

Missione/ Programma, Macroaggregato Capitolo	Denominazione	Importo Avanzo Applicato
Cap. 15043/0/0	*ACQUISIZIONE DI BENI DIVERSI FINANZIATI DA AVANZO VINCOLATO (DA STATO) Cdc. 150 - CITTA' SICURA	27,75
04/01 Macroaggregato 03	ISTRUZIONE E DIRITTO ALLO STUDIO - ISTRUZIONE PRESCOLASTICA - ACQUISTO DI BENI E SERVIZI	
Cap. 16050/0/0	*ACQUISIZIONE DI BENI DIVERSI FINANZIATA DA AVANZO VINCOLATO Cdc. 1100 - SCUOLE DELL'INFANZIA	29.582,73
Cap. 16051/0/0	*ALTRI INTERVENTI DIVERSI FINANZIATI DA AVANZO VINCOLATO Cdc. 1100 - SCUOLE DELL'INFANZIA	313.594,56
Cap. 16064/0/0	*ACQUISIZIONE DI BENI DIVERSI FINANZIATI DA AVANZO VINCOLATO (DA ISTITUZ. SOCIALI PRIVATE) Cdc. 1100 - SCUOLE DELL'INFANZIA	108,20
04/06 Macroaggregato 03	ISTRUZIONE E DIRITTO ALLO STUDIO - SERVIZI AUSILIARI ALL'ISTRUZIONE - ACQUISTO DI BENI E SERVIZI	
Cap. 17125/0/0	*CONTRATTI DI SERVIZIO PUBBLICO FINANZIATI DA AVANZO VINCOLATO Cdc. 1160 - SERVIZI A SOSTEGNO DELL'AUTONOMIA SCOLASTICA	60.592,76
Cap. 21042/0/0	*ALTRI INTERVENTI DIVERSI FINANZIATI DA AVANZO VINCOLATO - EX LEGGE 285/97 (DA STATO) Cdc. 1350 - SERVIZI GENERALI A SUPPORTO DEL SISTEMA EDUCATIVO	270.711,60
04/06 Macroaggregato 04	ISTRUZIONE E DIRITTO ALLO STUDIO - SERVIZI AUSILIARI ALL'ISTRUZIONE - TRASFERIMENTI CORRENTI	
Cap. 21048/0/0	*TRASFERIMENTI CORRENTI A ISTITUZIONI SOCIALI PRIVATE FINANZIATI CON AVANZO VINCOLATO - EX LEGGE 285/97 (DA STATO) Cdc. 1350 - SERVIZI GENERALI A SUPPORTO DEL SISTEMA EDUCATIVO	160.800,00
Cap. 21089/0/0	*TRASFERIMENTI CORRENTI AD ISTITUZIONI SOCIALI PRIVATE FINANZIATI DA AVANZO VINCOLATO Cdc. 1350 - SERVIZI GENERALI A SUPPORTO DEL SISTEMA EDUCATIVO	3.810,37
Cap. 21104/0/0	*TRASFERIMENTI CORRENTI AD AMMINISTRAZIONI CENTRALI FINANZIATI DA AVANZO VINCOLATO Cdc. 1350 - SERVIZI GENERALI A SUPPORTO DEL SISTEMA EDUCATIVO	58.050,00
04/07 Macroaggregato 03	ISTRUZIONE E DIRITTO ALLO STUDIO - DIRITTO ALLO STUDIO - ACQUISTO DI BENI E SERVIZI	
Cap. 17163/0/0	*CONTRATTI DI SERVIZIO PUBBLICO FINANZIATI DA AVANZO VINCOLATO Cdc. 1170 - DIRITTO ALLO STUDIO	7.233,46
04/07 Macroaggregato 04	ISTRUZIONE E DIRITTO ALLO STUDIO - DIRITTO ALLO STUDIO - TRASFERIMENTI CORRENTI	
Cap. 18142/0/0	*BORSE DI STUDIO FINANZIATE DA AVANZO VINCOLATO (DA STATO) Cdc. 1170 - DIRITTO ALLO STUDIO	118.438,23
05/02 Macroaggregato 03	TUTELA E VALORIZZAZIONE DEI BENI E DELLE ATTIVITA' CULTURALI - ATTIVITÀ CULTURALI E INTERVENTI DIVERSI NEL SETTORE CULTURALE - ACQUISTO DI BENI E SERVIZI	
Cap. 22026/0/0	*ALTRI INTERVENTI DIVERSI FINANZIATI DA AVANZO VINCOLATO (DA REGIONE) Cdc. 1500 - MUSEI, MONUMENTI, PINACOTECHE COMUNALI	10.739,04
Cap. 23015/0/0	*PROGETTI EUROPEI - ALTRI INTERVENTI DIVERSI FINANZIATI DA AVANZO VINCOLATO Cdc. 1600 - POLITICHE CULTURALI	5.423,39
Cap. 23017/0/0	*ALTRI INTERVENTI DIVERSI FINANZIATI DA AVANZO VINCOLATO (DA SPONSOR IMPRESE) Cdc. 1600 - POLITICHE CULTURALI	82.767,72
06/02 Macroaggregato 03	POLITICHE GIOVANILI, SPORT E TEMPO LIBERO - GIOVANI - ACQUISTO DI BENI E SERVIZI	
Cap. 1351/0/0	*ALTRI INTERVENTI DIVERSI FINANZIATI DA AVANZO VINCOLATO (DA RESTO DEL MONDO) Cdc. 3375 - POLITICHE GIOVANILI	4.924,37
Cap. 1352/0/0	*ALTRI INTERVENTI DIVERSI FINANZIATI DA AVANZO VINCOLATO (DA REGIONE) Cdc. 3375 - POLITICHE GIOVANILI	31.814,68
Cap. 1353/0/0	*ALTRI INTERVENTI DIVERSI FINANZIATI DA AVANZO VINCOLATO (DA ISTITUZ. SOCIALI) Cdc. 3375 - POLITICHE GIOVANILI	1.137,19
Cap. 1354/0/0	*ALTRI INTERVENTI DIVERSI FINANZIATI DA AVANZO VINCOLATO (DA STATO) Cdc. 3375 - POLITICHE GIOVANILI	4.500,00
06/02 Macroaggregato 04	POLITICHE GIOVANILI, SPORT E TEMPO LIBERO - GIOVANI - TRASFERIMENTI CORRENTI	
Cap. 3179/0/0	*TRASFERIMENTI A FAMIGLIE FINANZIATI DA AVANZO VINCOLATO Cdc. 3375 - POLITICHE GIOVANILI	10.000,00
Cap. 3182/0/0	*TRASFERIMENTI CORRENTI AD ISTITUZIONI SOCIALI PRIVATE FINANZIATI CON AVANZO VINCOLATO Cdc. 3375 - POLITICHE GIOVANILI	47.860,00
07/01 Macroaggregato 03	TURISMO - SVILUPPO E VALORIZZAZIONE DEL TURISMO - ACQUISTO DI BENI E SERVIZI	
Cap. 20316/0/0	*ACQUISIZIONE DI SERVIZI PER ORGANIZZAZIONE EVENTI FINALIZZATI - FINANZIATI DA AVANZO VINCOLATO Cdc. 2030 - GRANDI EVENTI	2.149,24

Missione/ Programma, Macroaggregato Capitolo	Denominazione	Importo Avanzo Applicato
Cap. 20317/0/0	*PROGETTI EUROPEI - ORGANIZZAZIONE EVENTI FINANZIATI DA AVANZO VINCOLATO Cdc. 2030 - GRANDI EVENTI	40.000,00
Cap. 52829/0/0	*PROGETTI EUROPEI - ALTRI INTERVENTI DIVERSI FINANZIATI DA AVANZO VINCOLATO Cdc. 3950 - RELAZIONI INTERNAZIONALI E PROGETTI EUROPEI	16.463,90
Cap. 52835/0/0	*ALTRI BENI DI CONSUMO FINALIZZATI - FINANZIATI DA AVANZO VINCOLATO Cdc. 1580 - OCEAN RACE	9.760,00
08/01 Macroaggregato 03	ASSETTO DEL TERRITORIO ED EDILIZIA ABITATIVA - URBANISTICA E ASSETTO DEL TERRITORIO - ACQUISTO DI BENI E SERVIZI	
Cap. 63834/0/0	*PROGETTI EUROPEI - INTERVENTI DIVERSI FINANZIATI DA AVANZO VINCOLATO Cdc. 2193 - URBAN LAB	75.000,00
11/01 Macroaggregato 03	SOCCORSO CIVILE - SISTEMA DI PROTEZIONE CIVILE - ACQUISTO DI BENI E SERVIZI	
Cap. 3929/0/0	*PROGETTI EUROPEI - INTERVENTI DIVERSI - FINANZIATI DA AVANZO VINCOLATO Cdc. 155 - PROTEZIONE CIVILE	32.427,91
Cap. 3935/0/0	*MANUTENZIONI DIVERSE FINANZIATE DA AVANZO VINCOLATO (DA STATO) Cdc. 155 - PROTEZIONE CIVILE	70.854,36
Cap. 3936/0/0	*ACQUISIZIONE DI BENI DIVERSI FINANZIATA DA AVANZO VINCOLATO (DA STATO) Cdc. 155 - PROTEZIONE CIVILE	5.035,46
Cap. 3947/0/0	*PROGETTI EUROPEI - ACQUISIZIONE DI BENI DIVERSI FINANZIATA DA AVANZO VINCOLATO Cdc. 155 - PROTEZIONE CIVILE	20.000,00
Cap. 3964/0/0	*ACQUISIZIONE DI BENI DIVERSI FINANZIATI DA AVANZO VINCOLATO Cdc. 155 - PROTEZIONE CIVILE	5.927,52
11/01 Macroaggregato 04	SOCCORSO CIVILE - SISTEMA DI PROTEZIONE CIVILE - TRASFERIMENTI CORRENTI	
Cap. 3966/0/0	*TRASFERIMENTI A FAMIGLIE - FINANZIATI DA AVANZO VINCOLATO Cdc. 155 - PROTEZIONE CIVILE	58,00
11/01 Macroaggregato 09	SOCCORSO CIVILE - SISTEMA DI PROTEZIONE CIVILE - RIMBORSI E POSTE CORRETTIVE DELLE ENTRATE	
Cap. 3969/0/0	*RIMBORSI DI TRASFERIMENTI ALL'UNIONE EUROPEA - FINANZIATI DA AVANZO VINCOLATO Cdc. 155 - PROTEZIONE CIVILE	0,00
12/01 Macroaggregato 03	DIRITTI SOCIALI, POLITICHE SOCIALI E FAMIGLIA - INTERVENTI PER L'INFANZIA E I MINORI E PER ASILI NIDO - ACQUISTO DI BENI E SERVIZI	
Cap. 38052/0/0	*ACQUISIZIONE DI BENI DIVERSI FINANZIATA DA AVANZO VINCOLATO Cdc. 2710 - ASILI NIDO E SERVIZI PER L'INFANZIA	140.251,58
Cap. 38053/0/0	*ALTRI INTERVENTI DIVERSI FINANZIATI DA AVANZO VINCOLATO Cdc. 2710 - ASILI NIDO E SERVIZI PER L'INFANZIA	158.694,60
Cap. 41709/0/0	*CONTRATTI DI SERVIZIO INTERVENTI DIVERSI EX LEGGE 285/97 FINANZIATI DA AVANZO VINCOLATO (DA STATO) Cdc. 3005 - MINORI	13.646,65
Cap. 41768/0/0	*ACQUISIZIONE DI BENI DIVERSI FINANZIATA DA AVANZO VINCOLATO (DA REGIONE) Cdc. 3005 - MINORI	10.883,86
Cap. 41779/0/0	*CONTRATTI DI SERVIZIO PUBBLICO - FINANZIATI DA AVANZO VINCOLATO (DA STATO) Cdc. 3005 - MINORI	32.523,71
Cap. 41811/0/0	*CONTRATTI DI SERVIZIO PUBBLICO - FINANZIATI DA AVANZO VINCOLATO Cdc. 3005 - MINORI	162.560,51
12/01 Macroaggregato 04	DIRITTI SOCIALI, POLITICHE SOCIALI E FAMIGLIA - INTERVENTI PER L'INFANZIA E I MINORI E PER ASILI NIDO - TRASFERIMENTI CORRENTI	
Cap. 38035/0/0	*TRASFERIMENTI A ISITUZIONI SOCIALI PRIVATE FINANZIATI DA AVANZO VINCOLATO Cdc. 2710 - ASILI NIDO E SERVIZI PER L'INFANZIA	44.444,07
Cap. 41769/0/0	*TRASFERIMENTI CORRENTI AD AMMINISTRAZIONI LOCALI FINANZIATI DA AVANZO VINCOLATO (DA REGIONE) Cdc. 3005 - MINORI	72.675,17
Cap. 41807/0/0	*INTERVENTI ASSISTENZIALI EX LEGGE 285/97 FINANZIATI DA AVANZO VINCOLATO (DA STATO) Cdc. 3005 - MINORI	5.014,30
Cap. 41808/0/0	*TRASFERIMENTI A FAMIGLIE FINANZIATI DA AVANZO VINCOLATO Cdc. 3005 - MINORI	46.461,24
12/02 Macroaggregato 04	DIRITTI SOCIALI, POLITICHE SOCIALI E FAMIGLIA - INTERVENTI PER LA DISABILITA' - TRASFERIMENTI CORRENTI	
Cap. 41773/0/0	*TRASFERIMENTI AD ALTRI SOGGETTI - PROGETTI FINALIZZATI - FINANZIATI DA AVANZO VINCOLATO Cdc. 3030 - DISABILI	1.016.029,41
12/03 Macroaggregato 04	DIRITTI SOCIALI, POLITICHE SOCIALI E FAMIGLIA - INTERVENTI PER GLI ANZIANI - TRASFERIMENTI CORRENTI	
Cap. 41770/0/0	*ASSEGNO SERVIZI FINANZIATO DA AVANZO VINCOLATO (DA REGIONE) Cdc. 3060 - ANZIANI	9.529,44
Cap. 41771/0/0	*TRASFERIMENTI CORRENTI AD ISTITUZIONI SOCIALI PRIVATE FINANZIATI DA AVANZO VINCOLATO (DA REGIONE) Cdc. 3060 - ANZIANI	15.370,00
12/04 Macroaggregato 01	DIRITTI SOCIALI, POLITICHE SOCIALI E FAMIGLIA - INTERVENTI PER I SOGGETTI A RISCHIO DI ESCLUSIONE SOCIALE - REDDITI DA LAVORO DIPENDENTE	

Missione/ Programma, Macroaggregato Capitolo	Denominazione	Importo Avanzo Applicato
Cap. 40730/0/0	*PERSONALE COMPETENZE LORDE - PROGETTI FINALIZZATI - FINANZIATI DA AVANZO VINCOLATO Cdc. 2951 - ADULTI-INTERVENTI PER INCLUSIONE SOCIALE	295.297,38
Cap. 40731/0/0	*PERSONALE CONTRIBUTI A CARICO DEL COMUNE - PROGETTI FINALIZZATI - FINANZIATI DA AVANZO VINCOLATO Cdc. 2951 - ADULTI-INTERVENTI PER INCLUSIONE SOCIALE	92.634,79
12/04 Macroaggregato 03	DIRITTI SOCIALI, POLITICHE SOCIALI E FAMIGLIA - INTERVENTI PER I SOGGETTI A RISCHIO DI ESCLUSIONE SOCIALE - ACQUISTO DI BENI E SERVIZI	
Cap. 40222/0/0	*ACQUISIZIONE DI BENI DIVERSI FINANZIATA DA AVANZO VINCOLATO (DA STATO) Cdc. 3040 - MIGRANTI	3.488,93
Cap. 40224/0/0	*INTERVENTI RESIDENZIALI FINANZIATI DA AVANZO VINCOLATO (DA STATO) Cdc. 3040 - MIGRANTI	838.659,85
Cap. 40232/0/0	*CONTRATTI DI SERVIZIO FINANZIATI DA AVANZO VINCOLATO Cdc. 3040 - MIGRANTI	112.094,65
Cap. 40725/0/0	*CONTRATTI DI SERVIZIO FINANZIATI DA AVANZO VINCOLATO Cdc. 2951 - ADULTI-INTERVENTI PER INCLUSIONE SOCIALE	2.314.672,57
Cap. 40728/0/0	*ACQUISIZIONE DI BENI DIVERSI FINANZIATI DA AVANZO VINCOLATO Cdc. 2951 - ADULTI-INTERVENTI PER INCLUSIONE SOCIALE	111.993,98
Cap. 41627/0/0	*CONTRATTI DI SERVIZIO FINANZIATI DA AVANZO VINCOLATO (DA REGIONE) Cdc. 3050 - SERVIZI DIVERSI ALLA PERSONA	11.978,23
Cap. 41628/0/0	*INTERVENTI DIVERSI FINANZIATI DA AVANZO VINCOLATO Cdc. 3050 - SERVIZI DIVERSI ALLA PERSONA	35.457,36
Cap. 41629/0/0	*PON METRO - ALTRI INTERVENTI DIVERSI FINANZIATI DA AVANZO VINCOLATO (DA SPONSOR - IMPRESE) Cdc. 2951 - ADULTI-INTERVENTI PER INCLUSIONE SOCIALE	42.320,35
Cap. 41632/0/0	*PON INCLUSIONE - INTERVENTI DIVERSI FINALIZZATI FINANZIATI DA AVANZO VINCOLATO (DA STATO) Cdc. 2951 - ADULTI-INTERVENTI PER INCLUSIONE SOCIALE	98.842,70
Cap. 41677/0/0	*CONTRATTI DI SERVIZIO FINANZIATI DA AVANZO VINCOLATO (DA STATO) Cdc. 2951 - ADULTI-INTERVENTI PER INCLUSIONE SOCIALE	5.192,80
Cap. 42816/0/0	*ACQUISIZIONE DI BENI DIVERSI FINANZIATI DA AVANZO VINCOLATO (DA AMMINISTRAZIONI LOCALI) Cdc. 3090 - ADULTI- INSERIMENTO LAVORATIVO FASCE DEBOLI	498,64
Cap. 42817/0/0	*ACQUISIZIONE DI SERVIZI FINANZIATI DA AVANZO VINCOLATO (DA AMMINISTRAZIONI LOCALI) Cdc. 3090 - ADULTI- INSERIMENTO LAVORATIVO FASCE DEBOLI	5.804,23
12/04 Macroaggregato 04	DIRITTI SOCIALI, POLITICHE SOCIALI E FAMIGLIA - INTERVENTI PER I SOGGETTI A RISCHIO DI ESCLUSIONE SOCIALE - TRASFERIMENTI CORRENTI	
Cap. 40221/0/0	*INTERVENTI ASSISTENZIALI FINANZIATI DA AVANZO VINCOLATO (DA REGIONE) Cdc. 3040 - MIGRANTI	3.333,55
Cap. 40233/0/0	*INTERVENTI ASSISTENZIALI FINANZIATI DA AVANZO VINCOLATO (DA STATO) Cdc. 3040 - MIGRANTI	48.000,00
Cap. 40713/0/0	*TRASFERIMENTI CORRENTI A ISTITUZIONI SOCIALI PRIVATE FINANZIATI DA AVANZO VINCOLATO (DA REGIONE) Cdc. 2951 - ADULTI-INTERVENTI PER INCLUSIONE SOCIALE	523.619,47
Cap. 40719/0/0	*CONTRIBUTI ECONOMICI FINANZIATI DA AVANZO VINCOLATO (DA REGIONE) Cdc. 2951 - ADULTI-INTERVENTI PER INCLUSIONE SOCIALE	48.619,09
Cap. 40720/0/0	*TRASFERIMENTI AD AMMINISTRAZIONI PUBBLICHE FINANZIATI DA AVANZO VINCOLATO (DA REGIONE) Cdc. 2951 - ADULTI-INTERVENTI PER INCLUSIONE SOCIALE	147.125,26
Cap. 41634/0/0	*TRASFERIMENTI AD ALTRI SOGGETTI FINANZIATI DA AVANZO VINCOLATO (DA PRIVATI) Cdc. 3050 - SERVIZI DIVERSI ALLA PERSONA	127.630,64
Cap. 42815/0/0	*INTERVENTI ASSISTENZIALI FINANZIATI DA AVANZO VINCOLATO (DA REGIONE) Cdc. 3090 - ADULTI- INSERIMENTO LAVORATIVO FASCE DEBOLI	694,00
Cap. 43864/0/0	*TRASFERIMENTI CORRENTI A ISTITUZIONI SOCIALI PRIVATE - FINANZIATE DA AVANZO VINCOLATO Cdc. 3050 - SERVIZI DIVERSI ALLA PERSONA	32.000,00
Cap. 44919/0/0	*CONTRIBUTI PER GLI HANSENIANI (L. 126/1980) FINANZIATI DA AVANZO VINCOLATO (DA REGIONE) Cdc. 2951 - ADULTI-INTERVENTI PER INCLUSIONE SOCIALE	24.858,87
12/06 Macroaggregato 04	DIRITTI SOCIALI, POLITICHE SOCIALI E FAMIGLIA - INTERVENTI PER IL DIRITTO ALLA CASA - TRASFERIMENTI CORRENTI	
Cap. 6434/0/0	*INTERVENTI ASSISTENZIALI FINANZIATI DA AVANZO VINCOLATO (DA IST. SOCIALI) Cdc. 322 - POLITICHE DELLA CASA	3.480,00
Cap. 6435/0/0	*INTERVENTI ASSISTENZIALI FINANZIATI DA AVANZO VINCOLATO (DA REGIONE) Cdc. 322 - POLITICHE DELLA CASA	2.852.810,25

Missione/ Programma, Macroaggregato Capitolo	Denominazione	Importo Avanzo Applicato
13/07 Macroaggregato 03 Cap. 30199/0/0	TUTELA DELLA SALUTE - ULTERIORI SPESE IN MATERIA SANITARIA - ACQUISTO DI BENI E SERVIZI *ALTRI INTERVENTI DIVERSI FINANZIATI DA AVANZO VINCOLATO Cdc. 2410 - TUTELA ANIMALI E SANITA'	74.424,00
14/03 Macroaggregato 03 Cap. 3047/0/0 Cap. 3049/0/0 Cap. 3204/0/0	SVILUPPO ECONOMICO E COMPETITIVITÀ - RICERCA E INNOVAZIONE - ACQUISTO DI BENI E SERVIZI *PROGETTI FINALIZZATI - INTERVENTI DIVERSI FINANZIATI DA AVANZO VINCOLATO (DA AMMINISTRAZIONI LOCALI) Cdc. 162 - RICERCA E INNOVAZIONE *PROGETTI EUROPEI - INTERVENTI DIVERSI FINANZIATI DA AVANZO VINCOLATO Cdc. 162 - RICERCA E INNOVAZIONE *PON METRO - INTERVENTI DIVERSI FINANZIATI DA AVANZO VINCOLATO Cdc. 162 - RICERCA E INNOVAZIONE	81.271,18 187.751,60 14.633,45
14/03 Macroaggregato 04 Cap. 3055/0/0 Cap. 3203/0/0	SVILUPPO ECONOMICO E COMPETITIVITÀ - RICERCA E INNOVAZIONE - TRASFERIMENTI CORRENTI *PROGETTI EUROPEI - TRASFERIMENTI CORRENTI AD ALTRE IMPRESE - FINANZIATI DA AVANZO VINCOLATO Cdc. 162 - RICERCA E INNOVAZIONE *PROGETTI EUROPEI - TRASFERIMENTI AD IMPRESE PARTECIPATE FINANZIATI DA AVANZO VINCOLATO Cdc. 162 - RICERCA E INNOVAZIONE	31.521,79 0,00
TOTALE VIN. DERIV. DA TRASFERIMENTI - SPESE CORRENTI		12.462.210,19
VIN. FOR. ATTRIBUITI DALL'ENTE - SPESE CORRENTI		
04/06 Macroaggregato 03 Cap. 16432/0/0 Cap. 16433/0/0	ISTRUZIONE E DIRITTO ALLO STUDIO - SERVIZI AUSILIARI ALL'ISTRUZIONE - ACQUISTO DI BENI E SERVIZI *SERVIZI AUSILIARI PER IL FUNZIONAMENTO DELL'ENTE FINANZIATI DA AVANZO VINCOLATO Cdc. 1140 - RISTORAZIONE SCOLASTICA *PRONTI INTERVENTI FINANZIATI DA AVANZO VINCOLATO Cdc. 1140 - RISTORAZIONE SCOLASTICA	51.884,00 26.961,78
07/01 Macroaggregato 03 Cap. 1424/0/0	TURISMO - SVILUPPO E VALORIZZAZIONE DEL TURISMO - ACQUISTO DI BENI E SERVIZI *ALTRI INTERVENTI DIVERSI FINANZIATI DA AVANZO VINCOLATO Cdc. 1380 - SERVIZI TURISTICI	3.816,26
10/02 Macroaggregato 03 Cap. 45536/0/0 Cap. 45545/0/0	TRASPORTI E DIRITTO ALLA MOBILITÀ - TRASPORTO PUBBLICO LOCALE - ACQUISTO DI BENI E SERVIZI *ACQUISIZIONE DI SERVIZI FINANZIATA DA AVANZO VINCOLATO - PUM Cdc. 3450 - PIANO URBANO MOBILITA' E TRASPORTI *ACQUISIZIONE DI BENI DIVERSI FINANZIATI DA AVANZO VINCOLATO Cdc. 3450 - PIANO URBANO MOBILITA' E TRASPORTI	33.600,00 78.000,00
10/05 Macroaggregato 03 Cap. 45125/0/0	TRASPORTI E DIRITTO ALLA MOBILITÀ - VIABILITA' E INFRASTRUTTURE STRADALI - ACQUISTO DI BENI E SERVIZI *INTERVENTI DIVERSI FINANZIATI DA AVANZO VINCOLATO Cdc. 3410 - INTERVENTI PER LA CIRCOLAZIONE E LA SEGNALETICA STRADALE	14.000,00
12/01 Macroaggregato 03 Cap. 41767/0/0	DIRITTI SOCIALI, POLITICHE SOCIALI E FAMIGLIA - INTERVENTI PER L'INFANZIA E I MINORI E PER ASILI NIDO - ACQUISTO DI BENI E SERVIZI *ACQUISIZIONE DI BENI PER ALLOGGI FINANZIATA DA AVANZO VINCOLATO Cdc. 3005 - MINORI	329,77
12/04 Macroaggregato 03 Cap. 40714/0/0 Cap. 40718/0/0	DIRITTI SOCIALI, POLITICHE SOCIALI E FAMIGLIA - INTERVENTI PER I SOGGETTI A RISCHIO DI ESCLUSIONE SOCIALE - ACQUISTO DI BENI E SERVIZI *ACQUISIZIONE DI BENI DIVERSI FINANZIATA DA AVANZO VINCOLATO (ALLOGGI SOCIALI) Cdc. 2951 - ADULTI-INTERVENTI PER INCLUSIONE SOCIALE *MANUTENZIONE ORDINARIA E RIPARAZIONI FINANZIATA DA AVANZO VINCOLATO (ALLOGGI SOCIALI) Cdc. 2951 - ADULTI-INTERVENTI PER INCLUSIONE SOCIALE	25.229,55 33.393,97
12/06 Macroaggregato 03 Cap. 6430/0/0	DIRITTI SOCIALI, POLITICHE SOCIALI E FAMIGLIA - INTERVENTI PER IL DIRITTO ALLA CASA - ACQUISTO DI BENI E SERVIZI *MANUTENZIONE ORDINARIA E RIPARAZIONI FINANZIATA DA AVANZO VINCOLATO (ALLOGGI SOCIALI) Cdc. 322 - POLITICHE DELLA CASA	5.998,66
14/02 Macroaggregato 03 Cap. 56608/0/0	SVILUPPO ECONOMICO E COMPETITIVITÀ - COMMERCIO - RETI DISTRIBUTIVE - TUTELA DEI CONSUMATORI - ACQUISTO DI BENI E SERVIZI *ALTRI INTERVENTI DIVERSI FINANZIATI DA AVANZO VINCOLATO Cdc. 4080 - SERVIZI GENERALI PER IL COMMERCIO	680,00
17/01 Macroaggregato 03 Cap. 31387/0/0	ENERGIA E DIVERSIFICAZIONE DELLE FONTI ENERGETICHE - FONTI ENERGETICHE - ACQUISTO DI BENI E SERVIZI *MANUTENZIONE IMPIANTI FONTI RINNOVABILI - FINANZIATA DA AVANZO VINCOLATO Cdc. 2260 - ENERGIA E FONTI ENERGETICHE	7.375,26

Missione/ Programma, Macroaggregato Capitolo	Denominazione	Importo Avanzo Applicato
Avanzo disponibile – parte corrente		
01/03 Macroaggregato 04 Cap. 12302/0/0	Servizi istituzionali, generali e di gestione - Gestione economica, finanziaria, programmazione, provveditorato *TRASFERIMENTI AD IMPRESE CONTROLLATE	1.700.000,00
04/06 Macroaggregato 03 Cap. 16422/0/0	Istruzione e diritto allo studio - Servizi ausiliari all'istruzione *CONTRATTI DI SERVIZIO RISTORAZIONE SCOLASTICA	1.527.157,16
14/04 Macroaggregato 09 Cap. 62013/0/0	SVILUPPO ECONOMICO E COMPETITIVITÀ - RETI E ALTRI SERVIZI DI PUBBLICA UTILITA' - RIMBORSI DI PARTE CORRENTE A IMPRESE DI SOMME NON DOVUTE O INCASSATE IN ECCESSO *SGRAVI E RIMBORSI DI TRIBUTI LOCALI - A IMPRESE	971.000,00
12/01 Macroaggregato 03 Cap. 41721/0/0	DIRITTI SOCIALI, POLITICHE SOCIALI E FAMIGLIA - INTERVENTI PER L'INFANZIA E I MINORI E PER ASILI NIDO - CONTRATTI DI SERVIZIO DI ASSISTENZA SOCIALE RESIDENZIALE E SEMIRESIDENZIALE *INTERVENTI RESIDENZIALI	400.000,00
12/04 Macroaggregato 04 Cap. 40716/0/0	DIRITTI SOCIALI, POLITICHE SOCIALI E FAMIGLIA - INTERVENTI PER I SOGGETTI A RISCHIO DI ESCLUSIONE SOCIALE - TRASFERIMENTI CORRENTI A ISTITUZIONI SOCIALI PRIVATE *TRASFERIMENTI DIVERSI	386.693,99
12/03 Macroaggregato 04 Cap. 41744/0/0	DIRITTI SOCIALI, POLITICHE SOCIALI E FAMIGLIA - INTERVENTI PER GLI ANZIANI - ALTRI ASSEGNI E SUSSIDI ASSISTENZIALI *ASSEGNI DI SERVIZIO	310.000,00
12/04 Macroaggregato 04 Cap. 40716/0/0	DIRITTI SOCIALI, POLITICHE SOCIALI E FAMIGLIA - INTERVENTI PER I SOGGETTI A RISCHIO DI ESCLUSIONE SOCIALE - TRASFERIMENTI CORRENTI A ISTITUZIONI SOCIALI PRIVATE *TRASFERIMENTI DIVERSI	300.000,00
01/03 Macroaggregato 04 Cap. 12302/0/0	SERVIZI ISTITUZIONALI, GENERALI E DI GESTIONE - GESTIONE ECONOMICA, FINANZIARIA, PROGRAMMAZIONE E PROVVEDITORATO - TRASFERIMENTI CORRENTI A IMPRESE CONTROLLATE *TRASFERIMENTI AD IMPRESE CONTROLLATE	300.000,00
12/03 Macroaggregato 04 Cap. 41744/0/0	DIRITTI SOCIALI, POLITICHE SOCIALI E FAMIGLIA - INTERVENTI PER GLI ANZIANI - ALTRI ASSEGNI E SUSSIDI ASSISTENZIALI *ASSEGNO SERVIZI	300.000,00
01/05 Macroaggregato 03 Cap. 6829/0/0	SERVIZI ISTITUZIONALI, GENERALI E DI GESTIONE - GESTIONE DEI BENI DEMANIALI E PATRIMONIALI - UTENZE E CANONI *SPESE CONDOMINIALI DIVERSE (SERVIZI)	150.000,00
12/02 Macroaggregato 04 Cap. 41626/0/0	DIRITTI SOCIALI, POLITICHE SOCIALI E FAMIGLIA - INTERVENTI PER LA DISABILITA' - ALTRI ASSEGNI E SUSSIDI ASSISTENZIALI *SOSTEGNO ALLA VITA INDIPENDENTE	150.000,00
12/01 Macroaggregato 03 Cap. 41728/0/0	DIRITTI SOCIALI, POLITICHE SOCIALI E FAMIGLIA - INTERVENTI PER L'INFANZIA E I MINORI E PER ASILI NIDO - ALTRE SPESE PER CONTRATTI DI SERVIZIO PUBBLICO *CONTRATTI DI SERVIZIO DIURNI E DOMICILIARI	70.000,00
12/01 Macroaggregato 03 Cap. 41728/0/0	DIRITTI SOCIALI, POLITICHE SOCIALI E FAMIGLIA - INTERVENTI PER L'INFANZIA E I MINORI E PER ASILI NIDO - ALTRE SPESE PER CONTRATTI DI SERVIZIO PUBBLICO *CONTRATTI DI SERVIZIO DIURNI E DOMICILIARI	1.559.968,76

Missione/ Programma, Macroaggregato Capitolo	Denominazione	Importo Avanzo Applicato
12/01 Macroaggregato 03 Cap. 41728/0/0	DIRITTI SOCIALI, POLITICHE SOCIALI E FAMIGLIA - INTERVENTI PER L'INFANZIA E I MINORI E PER ASILI NIDO - ALTRE SPESE PER CONTRATTI DI SERVIZIO PUBBLICO	830.000,00
01/04 Macroaggregato 09 Cap.62000/0/0	*CONTRATTI DI SERVIZIO DIURNI E DOMICILIARI SERVIZI ISTITUZIONALI, GENERALI E DI GESTIONE - GESTIONE DELLE ENTRATE TRIBUTARIE E SERVIZI FISCALI - RIMBORSI DI PARTE CORRENTE A FAMIGLIE DI SOMME NON DOVUTE O INCASSATE IN ECCESSO	600.000,00
12/03 Macroaggregato 04 Cap.41744/0/0	*SGRAVI E RIMBORSI DI TRIBUTI LOCALI - A FAMIGLIE DIRITTI SOCIALI, POLITICHE SOCIALI E FAMIGLIA - INTERVENTI PER GLI ANZIANI - ALTRI ASSEGNI E SUSSIDI ASSISTENZIALI	380.000,00
12/01 Macroaggregato 04 Cap.41720/0/0	*ASSEGNO SERVIZI DIRITTI SOCIALI, POLITICHE SOCIALI E FAMIGLIA - INTERVENTI PER L'INFANZIA E I MINORI E PER ASILI NIDO - ALTRI ASSEGNI E SUSSIDI ASSISTENZIALI	378.571,4
12/01 Macroaggregato 04 Cap.41720/0/0	*TRASFERIMENTI A FAMIGLIE DIRITTI SOCIALI, POLITICHE SOCIALI E FAMIGLIA - INTERVENTI PER L'INFANZIA E I MINORI E PER ASILI NIDO - ALTRI ASSEGNI E SUSSIDI ASSISTENZIALI	360.000,00
12/04 Macroaggregato 04 Cap.40716/0/0	*TRASFERIMENTI A FAMIGLIE DIRITTI SOCIALI, POLITICHE SOCIALI E FAMIGLIA - INTERVENTI PER I SOGGETTI A RISCHIO DI ESCLUSIONE SOCIALE - TRASFERIMENTI CORRENTI A ISTITUZIONI SOCIALI PRIVATE	350.000,00
01/04 Macroaggregato 09 Cap. 62000/0/0	*TRASFERIMENTI DIVERSI SERVIZI ISTITUZIONALI, GENERALI E DI GESTIONE - GESTIONE DELLE ENTRATE TRIBUTARIE E SERVIZI FISCALI - RIMBORSI DI PARTE CORRENTE A FAMIGLIE DI SOMME NON DOVUTE O INCASSATE IN ECCESSO	300.000,00
01/04 Macroaggregato 09 Cap. 62014/0/0	*SGRAVI E RIMBORSI DI TRIBUTI LOCALI - A FAMIGLIE SERVIZI ISTITUZIONALI, GENERALI E DI GESTIONE - GESTIONE DELLE ENTRATE TRIBUTARIE E SERVIZI FISCALI - RIMBORSI DI PARTE CORRENTE A IMPRESE DI SOMME NON DOVUTE O INCASSATE IN ECCESSO	300.000,00
12/04 Macroaggregato 04 Cap. 40716/0/0	*SGRAVI E RIMBORSI DI TRIBUTI LOCALI - AD IMPRESE DIRITTI SOCIALI, POLITICHE SOCIALI E FAMIGLIA - INTERVENTI PER I SOGGETTI A RISCHIO DI ESCLUSIONE SOCIALE - TRASFERIMENTI CORRENTI A ISTITUZIONI SOCIALI PRIVATE	300.000,00
12/04 Macroaggregato 04 Cap. 41644/0/0	*TRASFERIMENTI DIVERSI DIRITTI SOCIALI, POLITICHE SOCIALI E FAMIGLIA - INTERVENTI PER I SOGGETTI A RISCHIO DI ESCLUSIONE SOCIALE - ALTRI ASSEGNI E SUSSIDI ASSISTENZIALI	284.000,00
01/04 Macroaggregato 09 Cap. 62014/0/0	*ASSISTENZE ECONOMICHE DIVERSE SERVIZI ISTITUZIONALI, GENERALI E DI GESTIONE - GESTIONE DELLE ENTRATE TRIBUTARIE E SERVIZI FISCALI - RIMBORSI DI PARTE CORRENTE A IMPRESE DI SOMME NON DOVUTE O INCASSATE IN ECCESSO	250.000,00
06/01 Macroaggregato 03 Cap. 39540/0/0	*SGRAVI E RIMBORSI DI TRIBUTI LOCALI - AD IMPRESE POLITICHE GIOVANILI, SPORT E TEMPO LIBERO - SPORT E TEMPO LIBERO - PRESTAZIONI PROFESSIONALI E SPECIALISTICHE	230.000,00
01/04 Macroaggregato 09 Cap. 62000/0/0	*PRESTAZIONI PROFESSIONALI E SPECIALISTICHE SERVIZI ISTITUZIONALI, GENERALI E DI GESTIONE - GESTIONE DELLE ENTRATE TRIBUTARIE E SERVIZI FISCALI - RIMBORSI DI PARTE CORRENTE A FAMIGLIE DI SOMME NON DOVUTE O INCASSATE IN ECCESSO	200.000,00
04/01 macroaggregato 04 Cap. 16066/0/0	*SGRAVI E RIMBORSI DI TRIBUTI LOCALI - A FAMIGLIE ISTRUZIONE E DIRITTO ALLO STUDIO - ISTRUZIONE PRESCOLASTICA - ISTRUZIONE PRESCOLASTICA - INTERVENTI ASSISTENZIALI	184.000,00
12/04 Macroaggregato 04 Cap.42924/0/0	*INTERVENTI ASSISTENZIALI DIRITTI SOCIALI, POLITICHE SOCIALI E FAMIGLIA - INTERVENTI PER I SOGGETTI A RISCHIO DI ESCLUSIONE SOCIALE - ALTRI ASSEGNI E SUSSIDI ASSISTENZIALI	175.000,00
	*TRASFERIMENTI PER BORSE LAVORO	

Missione/ Programma, Macroaggregato Capitolo	Denominazione	Importo Avanzo Applicato
05/02 Macroaggregato 03 Cap. 22009/0/0	TUTELA E VALORIZZAZIONE DEI BENI E DELLE ATTIVITÀ CULTURALI - ATTIVITÀ CULTURALI E INTERVENTI DIVERSI NEL SETTORE CULTURALE - SERVIZI DI PULIZIA E LAVANDERIA *PULIZIA	175.000,00
04/06 Macroaggregato 04 Cap. 17140/0/0	ISTRUZIONE E DIRITTO ALLO STUDIO - SERVIZI AUSILIARI ALL'ISTRUZIONE - INTERVENTI ASSISTENZIALI *CONTRIBUTI ALLA PERSONA	134.626,01
10/05 Macroaggregato 03 Cap. 45115/0/0	TRASPORTI E DIRITTO ALLA MOBILITÀ - VIABILITA' E INFRASTRUTTURE STRADALI - MANUTENZIONE ORDINARIA E RIPARAZIONI *MANUTENZIONE ATTREZZATURE	133.000,00
12/03 Macroaggregato 04 Cap.41828/0/0	DIRITTI SOCIALI, POLITICHE SOCIALI E FAMIGLIA - INTERVENTI PER GLI ANZIANI - ALTRI ASSEGNI E SUSSIDI ASSISTENZIALI *CONTRIBUTI SOSTITUTIVI DI RICOVERO	120.000,00
01/04 Macroaggregato 09 Cap. 62014/0/0	SERVIZI ISTITUZIONALI, GENERALI E DI GESTIONE - GESTIONE DELLE ENTRATE TRIBUTARIE E SERVIZI FISCALI - RIMBORSI DI PARTE CORRENTE A IMPRESE DI SOMME NON DOVUTE O INCASSATE IN ECCESSO *SGRAVI E RIMBORSI DI TRIBUTI LOCALI - AD IMPRESE	103.170,00
14/04 Macroaggregato 09 Cap.62013/0/0	SVILUPPO ECONOMICO E COMPETITIVITÀ - RETI E ALTRI SERVIZI DI PUBBLICA UTILITA' - RIMBORSI DI PARTE CORRENTE A IMPRESE DI SOMME NON DOVUTE O INCASSATE IN ECCESSO *SGRAVI E RIMBORSI DI TRIBUTI LOCALI - A IMPRESE	5.000,00
01/06 Macroaggregato 03 Cap.68774/0/0	SERVIZI ISTITUZIONALI, GENERALI E DI GESTIONE - UFFICIO TECNICO - MANUTENZIONE ORDINARIA E RIPARAZIONI *SPESE PER MANUTENZIONI	71.400,00
12/04 Macroaggregato 04 Cap.41644/0/0	DIRITTI SOCIALI, POLITICHE SOCIALI E FAMIGLIA - INTERVENTI PER I SOGGETTI A RISCHIO DI ESCLUSIONE SOCIALE - ALTRI ASSEGNI E SUSSIDI ASSISTENZIALI *ASSISTENZE ECONOMICHE DIVERSE	150.000,00
05/02 Macroaggregato 04 Cap. 23041/0/0	TUTELA E VALORIZZAZIONE DEI BENI E DELLE ATTIVITÀ CULTURALI - ATTIVITÀ CULTURALI E INTERVENTI DIVERSI NEL SETTORE CULTURALE - TRASFERIMENTI CORRENTI A ISTITUZIONI SOCIALI PRIVATE *CONTRIBUTI DIVERSI	100.000,00
12/04 Macroaggregato 04 Cap. 42924/0/0	DIRITTI SOCIALI, POLITICHE SOCIALI E FAMIGLIA - INTERVENTI PER I SOGGETTI A RISCHIO DI ESCLUSIONE SOCIALE - ALTRI ASSEGNI E SUSSIDI ASSISTENZIALI *TRASFERIMENTI PER BORSE LAVORO	262.500,00
14/04 Macroaggregato 09 Cap. 62013/0/0	SVILUPPO ECONOMICO E COMPETITIVITÀ - RETI E ALTRI SERVIZI DI PUBBLICA UTILITA' - RIMBORSI DI PARTE CORRENTE A IMPRESE DI SOMME NON DOVUTE O INCASSATE IN ECCESSO *SGRAVI E RIMBORSI DI TRIBUTI LOCALI - A IMPRESE	69.672,73
	TOTALE PARTE DISPONIBILE – SPESE CORRENTI	14.570.760,05
	TOTALE Parte Vincolata - SPESE CORRENTI	13.812.316,60
	TOTALE Parte Accantonata - SPESE CORRENTI	25.398.118,77
	TOTALE Parte Vincolata - SPESE CORRENTI	13.812.316,60
	TOTALE Parte disponibile – SPESE CORRENTI	14.570.760,05
	TOTALE TITOLO SPESE CORRENTI	53.781.195,42

Missione/ Programma, Macroaggregato Capitolo	Denominazione	Importo Avanzo Applicato
Titolo 2 SPESE IN CONTO CAPITALE		
Parte Accantonata - SPESE IN CONTO CAPITALE		
FONDO CONTEZIOSO - SPESE IN CONTO CAPITALE		
10/02 Macroaggregato 02 Cap. 77400/0/0	TRASPORTI E DIRITTO ALLA MOBILITÀ - TRASPORTO PUBBLICO LOCALE - INVESTIMENTI FISSI LORDI E ACQUISTO DI TERRENI *COSTRUZIONE (COMMERCIALE) Cdc. 3510 - INFRASTRUTTURE DI TRASPORTO	1.053.420,27
01/06 Macroaggregato 02 Cap. 75550/0/0	SERVIZI ISTITUZIONALI, GENERALI E DI GESTIONE - UFFICIO TECNICO - INVESTIMENTI FISSI LORDI E ACQUISTO DI TERRENI *COSTRUZIONE Cdc. 2540 - OPERE PUBBLICHE	177.000,00
TOTALE FONDO CONTEZIOSO - SPESE IN CONTO CAPITALE		1.230.420,27
ALTRI ACCANTONAMENTI - SPESE IN CONTO CAPITALE		
01/03 Macroaggregato 02 Cap. 79900/0/0	SERVIZI ISTITUZIONALI, GENERALI E DI GESTIONE - GESTIONE ECONOMICA, FINANZIARIA, PROGRAMMAZIONE E PROVVEDITORATO - INVESTIMENTI FISSI LORDI E ACQUISTO DI TERRENI *INTERVENTI STRAORDINARI IN CONTO CAPITALE Cdc. 165 - CONTABILITA' E FINANZA	258.400,00
01/05 Macroaggregato 02 Cap. 70564/0/0	SERVIZI ISTITUZIONALI, GENERALI E DI GESTIONE - GESTIONE DEI BENI DEMANIALI E PATRIMONIALI - INVESTIMENTI FISSI LORDI E ACQUISTO DI TERRENI *MANUTENZIONE STRAORDINARIA Cdc. 326 - PATRIMONIO E DEMANIO	50.000,00
Cap. 79274/0/0	*MANUTENZIONE STRAORDINARIA Cdc. 4708 - SERVIZI TECNICO-MANUTENTIVI - MEDIO LEVANTE	36.600,00
01/08 Macroaggregato 02 Cap. 70151/0/0	SERVIZI ISTITUZIONALI, GENERALI E DI GESTIONE - STATISTICA E SISTEMI INFORMATIVI - INVESTIMENTI FISSI LORDI E ACQUISTO DI TERRENI *ACQUISTO HARDWARE Cdc. 95 - SERVIZIO SISTEMI INFORMATIVI	100.000,00
Cap. 70158/0/0	*ACQUISTO SOFTWARE Cdc. 95 - SERVIZIO SISTEMI INFORMATIVI	0,00
01/08 Macroaggregato 03 Cap. 70159/0/0	SERVIZI ISTITUZIONALI, GENERALI E DI GESTIONE - STATISTICA E SISTEMI INFORMATIVI - CONTRIBUTI AGLI INVESTIMENTI *CONTRIBUTI AGLI INVESTIMENTI A IMPRESE (U.E.) Cdc. 95 - SERVIZIO SISTEMI INFORMATIVI	0,00
05/02 Macroaggregato 02 Cap. 70014/0/0	TUTELA E VALORIZZAZIONE DEI BENI E DELLE ATTIVITA' CULTURALI - ATTIVITÀ CULTURALI E INTERVENTI DIVERSI NEL SETTORE CULTURALE - INVESTIMENTI FISSI LORDI E ACQUISTO DI TERRENI *MANUTENZIONE STRAORDINARIA Cdc. 1651 - TEATRI	20.000,00
Cap. 70018/0/0	*ACQUISTO DI BENI MOBILI DUREVOLI - MOBILI E ARREDI Cdc. 1651 - TEATRI	45.000,00
06/01 Macroaggregato 02 Cap. 76324/0/0	POLITICHE GIOVANILI, SPORT E TEMPO LIBERO - SPORT E TEMPO LIBERO - INVESTIMENTI FISSI LORDI E ACQUISTO DI TERRENI *MANUTENZIONE STRAORDINARIA Cdc. 2840 - PISCINE COMUNALI	201.722,58
Cap. 76354/0/0	*MANUTENZIONE STRAORDINARIA Cdc. 2850 - IMPIANTI SPORTIVI	190.000,00
09/01 Macroaggregato 02 Cap. 75754/0/0	SVILUPPO SOSTENIBILE E TUTELA DEL TERRITORIO E DELL'AMBIENTE - DIFESA DEL SUOLO - INVESTIMENTI FISSI LORDI E ACQUISTO DI TERRENI *MANUTENZIONE STRAORDINARIA Cdc. 2223 - IDROGEOLOGICO	38.000,00
09/02 Macroaggregato 02 Cap. 70172/0/0	SVILUPPO SOSTENIBILE E TUTELA DEL TERRITORIO E DELL'AMBIENTE - TUTELA, VALORIZZAZIONE E RECUPERO AMBIENTALE - INVESTIMENTI FISSI LORDI E ACQUISTO DI TERRENI *CONTRATTO DI SERVIZIO A.S.TER. - VERDE Cdc. 2800 - VERDE	1.540.000,00
Cap. 76252/0/0	*COSTRUZIONE Cdc. 2800 - VERDE	350.000,00

Missione/ Programma, Macroaggregato Capitolo	Denominazione	Importo Avanzo Applicato
10/05 Macroaggregato 02	TRASPORTI E DIRITTO ALLA MOBILITÀ - VIABILITA' E INFRASTRUTTURE STRADALI - INVESTIMENTI FISSI LORDI E ACQUISTO DI TERRENI	
Cap. 75024/0/0	*MANUTENZIONE RIVI E CANALIZZAZIONI Cdc. 3400 - MANUTENZIONE STRADE	130.000,00
Cap. 77004/0/0	*MANUTENZIONE STRAORDINARIA Cdc. 3400 - MANUTENZIONE STRADE	240.470,00
11/01 Macroaggregato 02	SOCCORSO CIVILE - SISTEMA DI PROTEZIONE CIVILE - INVESTIMENTI FISSI LORDI E ACQUISTO DI TERRENI	
Cap. 70545/0/0	*ACQUISTO AUTOMEZZI Cdc. 155 - PROTEZIONE CIVILE	52.160,77
12/09 Macroaggregato 02	DIRITTI SOCIALI, POLITICHE SOCIALI E FAMIGLIA - SERVIZIO NECROSCOPICO E CIMITERIALE - INVESTIMENTI FISSI LORDI E ACQUISTO DI TERRENI	
Cap. 75504/0/0	*MANUTENZIONE STRAORDINARIA Cdc. 2450 - ATTIVITA' CIMITERIALI	506,51
Cap. 75507/0/0	*ACQUISTO MEZZI DI TRASPORTO Cdc. 2450 - ATTIVITA' CIMITERIALI	50.000,00
Cap. 75508/0/0	*ACQUISTO ATTREZZATURE Cdc. 2450 - ATTIVITA' CIMITERIALI	50.000,00
14/02 Macroaggregato 02	SVILUPPO ECONOMICO E COMPETITIVITÀ - COMMERCIO - RETI DISTRIBUTIVE - TUTELA DEI CONSUMATORI - INVESTIMENTI FISSI LORDI E ACQUISTO DI TERRENI	
Cap. 78164/0/0	*MANUTENZIONE STRAORDINARIA Cdc. 3830 - MERCATI COPERTI-SCOPERTI E COMMERCIO AMBULANTE	3.073,14
14/03 Macroaggregato 02	SVILUPPO ECONOMICO E COMPETITIVITÀ - RICERCA E INNOVAZIONE - INVESTIMENTI FISSI LORDI E ACQUISTO DI TERRENI	
Cap. 70070/0/0	*ACQUISTO DI BENI MOBILI DUREVOLI Cdc. 162 - RICERCA E INNOVAZIONE	761.692,65
Cap. 73045/0/0	*MANUTENZIONE Cdc. 162 - RICERCA E INNOVAZIONE	138.307,35
17/01 Macroaggregato 02	ENERGIA E DIVERSIFICAZIONE DELLE FONTI ENERGETICHE - FONTI ENERGETICHE - INVESTIMENTI FISSI LORDI E ACQUISTO DI TERRENI	
Cap. 70077/0/0	*MANUTENZIONE STRAORDINARIA Cdc. 2260 - ENERGIA E FONTI ENERGETICHE	1.126.201,72
10/05 Macroaggregato 02	TRASPORTI E DIRITTO ALLA MOBILITÀ – TRASPORTO PUBBLICO LOCALE – INVESTIMENTI FISSI LORDI E ACQUISTO DI TERRENI	
Cap. 77400/0/0	*COSTRUZIONE (COMMERCIALE) Cdc. 3510 – INFRASTRUTTURE DI TRASPORTO	321.159,33
TOTALE ALTRI ACCANTONAMENTI - SPESE IN CONTO CAPITALE		5.703.294,05
TOTALE Parte Accantonata - SPESE IN CONTO CAPITALE		6.933.714,32
Parte Vincolata - SPESE IN CONTO CAPITALE		
VIN. DERIV. DALLA LEGGE - SPESE IN CONTO CAPITALE		
01/05 Macroaggregato 02	SERVIZI ISTITUZIONALI, GENERALI E DI GESTIONE - GESTIONE DEI BENI DEMANIALI E PATRIMONIALI - INVESTIMENTI FISSI LORDI E ACQUISTO DI TERRENI	
Cap. 70563/0/0	*RISTRUTTURAZIONE ED AMPLIAMENTO Cdc. 326 - PATRIMONIO E DEMANIO	390.531,15
Cap. 70564/0/0	*MANUTENZIONE STRAORDINARIA Cdc. 326 - PATRIMONIO E DEMANIO	250.000,00
01/06 Macroaggregato 03	SERVIZI ISTITUZIONALI, GENERALI E DI GESTIONE - UFFICIO TECNICO - CONTRIBUTI AGLI INVESTIMENTI	
Cap. 75016/0/0	*CONTRIBUTI AGLI INVESTIMENTI A ALTRE IMPRESE Cdc. 2220 - GESTIONE DEL TERRITORIO	24.870,76
01/08 Macroaggregato 02	SERVIZI ISTITUZIONALI, GENERALI E DI GESTIONE - STATISTICA E SISTEMI INFORMATIVI - INVESTIMENTI FISSI LORDI E ACQUISTO DI TERRENI	
Cap. 70151/0/0	*ACQUISTO HARDWARE Cdc. 95 - SERVIZIO SISTEMI INFORMATIVI	321.000,00

Missione/ Programma, Macroaggregato Capitolo	Denominazione	Importo Avanzo Applicato
Cap. 70158/0/0 08/02 Macroaggregato 02	*ACQUISTO SOFTWARE Cdc. 95 - SERVIZIO SISTEMI INFORMATIVI ASSETTO DEL TERRITORIO ED EDILIZIA ABITATIVA - EDILIZIA RESIDENZIALE PUBBLICA E LOCALE E PIANI DI EDILIZIA ECONOMICO-POPOLARE - INVESTIMENTI FISSI LORDI E ACQUISTO DI TERRENI	313.000,00
Cap. 74063/0/0 09/01 Macroaggregato 02	*URBANIZZAZIONE Cdc. 2010 - INTERVENTI IN MATERIA DI EDILIZIA RESIDENZIALE PUBBLICA SVILUPPO SOSTENIBILE E TUTELA DEL TERRITORIO E DELL'AMBIENTE - DIFESA DEL SUOLO - INVESTIMENTI FISSI LORDI E ACQUISTO DI TERRENI	652.556,62
Cap. 75754/0/0 10/05 Macroaggregato 02	*MANUTENZIONE STRAORDINARIA Cdc. 2223 - IDROGEOLOGICO TRASPORTI E DIRITTO ALLA MOBILITÀ - VIABILITA' E INFRASTRUTTURE STRADALI - INVESTIMENTI FISSI LORDI E ACQUISTO DI TERRENI	562.691,74
Cap. 77004/0/0	*MANUTENZIONE STRAORDINARIA Cdc. 3400 - MANUTENZIONE STRADE	250.000,00
TOTALE VIN. DERIV. DALLA LEGGE - SPESE IN CONTO CAPITALE		2.764.650,27
VIN. DERIV. DA TRASFERIMENTI - SPESE IN CONTO CAPITALE		
01/05 Macroaggregato 02 Cap. 70564/0/0	SERVIZI ISTITUZIONALI, GENERALI E DI GESTIONE - GESTIONE DEI BENI DEMANIALI E PATRIMONIALI - INVESTIMENTI FISSI LORDI E ACQUISTO DI TERRENI *MANUTENZIONE STRAORDINARIA Cdc. 326 - PATRIMONIO E DEMANIO	10.000,00
01/06 Macroaggregato 02 Cap. 70582/0/0	SERVIZI ISTITUZIONALI, GENERALI E DI GESTIONE - UFFICIO TECNICO - INVESTIMENTI FISSI LORDI E ACQUISTO DI TERRENI *ATTIVITA' DI ASSISTENZA TECNICA PATTO PER LA CITTA' Cdc. 2540 - OPERE PUBBLICHE	8.843,72
01/06 Macroaggregato 03 Cap. 74006/0/0	SERVIZI ISTITUZIONALI, GENERALI E DI GESTIONE - UFFICIO TECNICO - CONTRIBUTI AGLI INVESTIMENTI *CONTRIBUTI AGLI INVESTIMENTI A FAMIGLIE Cdc. 2220 - GESTIONE DEL TERRITORIO	83.987,78
01/08 Macroaggregato 02 Cap. 70710/0/0	SERVIZI ISTITUZIONALI, GENERALI E DI GESTIONE - STATISTICA E SISTEMI INFORMATIVI - INVESTIMENTI FISSI LORDI E ACQUISTO DI TERRENI *ACQUISTO HARDWARE Cdc. 250 - SERVIZIO STATISTICO	14.691,84
Cap. 70712/0/0	*ACQUISTO SOFTWARE Cdc. 250 - SERVIZIO STATISTICO	5.283,73
03/01 Macroaggregato 02 Cap. 72004/0/0	ORDINE PUBBLICO E SICUREZZA - POLIZIA LOCALE E AMMINISTRATIVA - INVESTIMENTI FISSI LORDI E ACQUISTO DI TERRENI *MANUTENZIONE STRAORDINARIA Cdc. 800 - SERVIZI DI VIGILANZA URBANA	1.856,52
Cap. 72009/0/0	*ACQUISTO ATTREZZATURE Cdc. 800 - SERVIZI DI VIGILANZA URBANA	78,52
Cap. 72011/0/0	*ACQUISTO ATTREZZATURE (U.E.) Cdc. 800 - SERVIZI DI VIGILANZA URBANA	14.689,40
03/02 Macroaggregato 02 Cap. 70480/0/0	ORDINE PUBBLICO E SICUREZZA - SISTEMA INTEGRATO DI SICUREZZA URBANA - INVESTIMENTI FISSI LORDI E ACQUISTO DI TERRENI *ACQUISTO ATTREZZATURE Cdc. 150 - CITTA' SICURA	22.621,58
Cap. 70485/0/0	*MANUTENZIONE STRAORDINARIA Cdc. 150 - CITTA' SICURA	2.490,75
04/06 Macroaggregato 02 Cap. 72506/0/0	ISTRUZIONE E DIRITTO ALLO STUDIO - SERVIZI AUSILIARI ALL'ISTRUZIONE - INVESTIMENTI FISSI LORDI E ACQUISTO DI TERRENI *ACQUISTO DI BENI MOBILI DUREVOLI Cdc. 1140 - RISTORAZIONE SCOLASTICA	33.579,03
08/01 Macroaggregato 02 Cap. 74002/0/0	ASSETTO DEL TERRITORIO ED EDILIZIA ABITATIVA - URBANISTICA E ASSETTO DEL TERRITORIO - INVESTIMENTI FISSI LORDI E ACQUISTO DI TERRENI *RISTRUTTURAZIONE ED AMPLIAMENTO Cdc. 2560 - PROGETTI DI RIQUALIFICAZIONE URBANA	1.380,00
Cap. 74004/0/0	*PROGETTAZIONI, RILIEVI, CONSULENZE E VARIE Cdc. 2560 - PROGETTI DI RIQUALIFICAZIONE URBANA	3.959,34
Cap. 75064/0/0	*MANUTENZIONE STRAORDINARIA Cdc. 2560 - PROGETTI DI RIQUALIFICAZIONE URBANA	124.315,78
08/01 Macroaggregato 03 Cap. 75066/0/0	ASSETTO DEL TERRITORIO ED EDILIZIA ABITATIVA - URBANISTICA E ASSETTO DEL TERRITORIO - CONTRIBUTI AGLI INVESTIMENTI *CONTRIBUTI AGLI INVESTIMENTI A ALTRE IMPRESE Cdc. 2560 - PROGETTI DI RIQUALIFICAZIONE URBANA	6.169,90

Missione/ Programma, Macroaggregato Capitolo	Denominazione	Importo Avanzo Applicato
08/02 Macroaggregato 02 Cap. 74063/0/0	ASSETTO DEL TERRITORIO ED EDILIZIA ABITATIVA - EDILIZIA RESIDENZIALE PUBBLICA E LOCALE E PIANI DI EDILIZIA ECONOMICO-POPOLARE - INVESTIMENTI FISSI LORDI E ACQUISTO DI TERRENI *URBANIZZAZIONE Cdc. 2010 - INTERVENTI IN MATERIA DI EDILIZIA RESIDENZIALE PUBBLICA	295.963,38
09/01 Macroaggregato 02 Cap. 75754/0/0	SVILUPPO SOSTENIBILE E TUTELA DEL TERRITORIO E DELL'AMBIENTE - DIFESA DEL SUOLO - INVESTIMENTI FISSI LORDI E ACQUISTO DI TERRENI *MANUTENZIONE STRAORDINARIA Cdc. 2223 - IDROGEOLOGICO	1.447,51
09/01 Macroaggregato 03 Cap. 75891/0/0	SVILUPPO SOSTENIBILE E TUTELA DEL TERRITORIO E DELL'AMBIENTE - DIFESA DEL SUOLO - CONTRIBUTI AGLI INVESTIMENTI *CONTRIBUTI AGLI INVESTIMENTI AD ALTRE IMPRESE Cdc. 2223 - IDROGEOLOGICO	596.683,69
09/02 Macroaggregato 02 Cap. 76252/0/0	SVILUPPO SOSTENIBILE E TUTELA DEL TERRITORIO E DELL'AMBIENTE - TUTELA, VALORIZZAZIONE E RECUPERO AMBIENTALE - INVESTIMENTI FISSI LORDI E ACQUISTO DI TERRENI *COSTRUZIONE Cdc. 2800 - VERDE	17.031,61
10/02 Macroaggregato 02 Cap. 73160/0/0 Cap. 73165/0/0 Cap. 77400/0/0	TRASPORTI E DIRITTO ALLA MOBILITÀ - TRASPORTO PUBBLICO LOCALE - INVESTIMENTI FISSI LORDI E ACQUISTO DI TERRENI *INTERVENTI A CARICO STATO Cdc. 3450 - PIANO URBANO MOBILITA' E TRASPORTI *INTERVENTI STRAORDINARI IN CONTO CAPITALE Cdc. 3450 - PIANO URBANO MOBILITA' E TRASPORTI *COSTRUZIONE (COMMERCIALE) Cdc. 3510 - INFRASTRUTTURE DI TRASPORTO	153.915,50 92.911,58 2.429.979,17
10/02 Macroaggregato 03 Cap. 77702/0/0	TRASPORTI E DIRITTO ALLA MOBILITÀ - TRASPORTO PUBBLICO LOCALE - CONTRIBUTI AGLI INVESTIMENTI *CONTRIBUTI AGLI INVESTIMENTI A IMPRESE CONTROLLATE Cdc. 3510 - INFRASTRUTTURE DI TRASPORTO	7.287.468,82
10/05 Macroaggregato 02 Cap. 77002/0/0 Cap. 77003/0/0 Cap. 77004/0/0 Cap. 77049/0/0 Cap. 77072/0/0	TRASPORTI E DIRITTO ALLA MOBILITÀ - VIABILITA' E INFRASTRUTTURE STRADALI - INVESTIMENTI FISSI LORDI E ACQUISTO DI TERRENI *COSTRUZIONE Cdc. 3400 - MANUTENZIONE STRADE *RISTRUTTURAZIONE ED AMPLIAMENTO Cdc. 3400 - MANUTENZIONE STRADE *MANUTENZIONE STRAORDINARIA Cdc. 3400 - MANUTENZIONE STRADE *LAVORI Cdc. 3410 - INTERVENTI PER LA CIRCOLAZIONE E LA SEGNALETICA STRADALE *INTERVENTI STRAORDINARI IN CONTO CAPITALE Cdc. 3410 - INTERVENTI PER LA CIRCOLAZIONE E LA SEGNALETICA STRADALE	825.837,07 4.078.424,38 471.334,92 4.452.386,00 23.300,00
12/06 Macroaggregato 02 Cap. 70533/0/0 Cap. 70555/0/0	DIRITTI SOCIALI, POLITICHE SOCIALI E FAMIGLIA - INTERVENTI PER IL DIRITTO ALLA CASA - INVESTIMENTI FISSI LORDI E ACQUISTO DI TERRENI *RISTRUTTURAZIONE ED AMPLIAMENTO Cdc. 322 - POLITICHE DELLA CASA *ACQUISTO DI BENI MOBILI DUREVOLI PER ALLOGGI E PERTINENZE Cdc. 322 - POLITICHE DELLA CASA	31.605,83 20.000,00
12/09 Macroaggregato 02 Cap. 75504/0/0	DIRITTI SOCIALI, POLITICHE SOCIALI E FAMIGLIA - SERVIZIO NECROSCOPICO E CIMITERIALE - INVESTIMENTI FISSI LORDI E ACQUISTO DI TERRENI *MANUTENZIONE STRAORDINARIA Cdc. 2450 - ATTIVITA' CIMITERIALI	336.229,51
14/03 Macroaggregato 02 Cap. 70062/0/0	SVILUPPO ECONOMICO E COMPETITIVITÀ - RICERCA E INNOVAZIONE - INVESTIMENTI FISSI LORDI E ACQUISTO DI TERRENI *PON-METRO INVESTIMENTI PROGETTO Cdc. 162 - RICERCA E INNOVAZIONE	21.308,92
15/03 Macroaggregato 03 Cap. 78660/0/0	POLITICHE PER IL LAVORO E LA FORMAZIONE PROFESSIONALE - SOSTEGNO ALL'OCCUPAZIONE - CONTRIBUTI AGLI INVESTIMENTI *CONTRIBUTI AGLI INVESTIMENTI A ALTRE IMPRESE Cdc. 3230 - SVILUPPO ECONOMICO	900.000,00
17/01 Macroaggregato 02 Cap. 75039/0/0	ENERGIA E DIVERSIFICAZIONE DELLE FONTI ENERGETICHE - FONTI ENERGETICHE - INVESTIMENTI FISSI LORDI E ACQUISTO DI TERRENI *PROGETTAZIONI, RILIEVI, CONSULENZE E VARIE (U.E.) Cdc. 2260 - ENERGIA E FONTI ENERGETICHE	239.999,75
TOTALE VIN. DERIV. DA TRASFERIMENTI - SPESE IN CONTO CAPITALE		22.609.775,53

Missione/ Programma, Macroaggregato Capitolo	Denominazione	Importo Avanzo Applicato
VIN. DERIV. DA FINANZIAMENTI - SPESE IN CONTO CAPITALE		
01/05 Macroaggregato 02 Cap. 70564/0/0	SERVIZI ISTITUZIONALI, GENERALI E DI GESTIONE - GESTIONE DEI BENI DEMANIALI E PATRIMONIALI - INVESTIMENTI FISSI LORDI E ACQUISTO DI TERRENI *MANUTENZIONE STRAORDINARIA Cdc. 326 - PATRIMONIO E DEMANIO	85.876,30
01/06 Macroaggregato 02 Cap. 79234/0/0	SERVIZI ISTITUZIONALI, GENERALI E DI GESTIONE - UFFICIO TECNICO - INVESTIMENTI FISSI LORDI E ACQUISTO DI TERRENI *MANUTENZIONE STRAORDINARIA Cdc. 4704 - SERVIZI TECNICO-MANUTENTIVI - MEDIA VAL BISAGNO	146.949,65
08/02 Macroaggregato 02 Cap. 74063/0/0	ASSETTO DEL TERRITORIO ED EDILIZIA ABITATIVA - EDILIZIA RESIDENZIALE PUBBLICA E LOCALE E PIANI DI EDILIZIA ECONOMICO-POPOLARE - INVESTIMENTI FISSI LORDI E ACQUISTO DI TERRENI *URBANIZZAZIONE Cdc. 2010 - INTERVENTI IN MATERIA DI EDILIZIA RESIDENZIALE PUBBLICA	609.880,00
09/01 Macroaggregato 02 Cap. 75754/0/0	SVILUPPO SOSTENIBILE E TUTELA DEL TERRITORIO E DELL'AMBIENTE - DIFESA DEL SUOLO - INVESTIMENTI FISSI LORDI E ACQUISTO DI TERRENI *MANUTENZIONE STRAORDINARIA Cdc. 2223 - IDROGEOLOGICO	413.188,88
10/02 Macroaggregato 02 Cap. 77400/0/0	TRASPORTI E DIRITTO ALLA MOBILITÀ - TRASPORTO PUBBLICO LOCALE - INVESTIMENTI FISSI LORDI E ACQUISTO DI TERRENI *COSTRUZIONE (COMMERCIALE) Cdc. 3510 - INFRASTRUTTURE DI TRASPORTO	100.000,00
10/05 Macroaggregato 02 Cap. 70171/0/0 Cap. 77004/0/0	TRASPORTI E DIRITTO ALLA MOBILITÀ - VIABILITA' E INFRASTRUTTURE STRADALI - INVESTIMENTI FISSI LORDI E ACQUISTO DI TERRENI *CONTRATTO DI SERVIZIO A.S.TER. - STRADE Cdc. 3400 - MANUTENZIONE STRADE *MANUTENZIONE STRAORDINARIA Cdc. 3400 - MANUTENZIONE STRADE	1.631.415,37 381.685,41
12/01 Macroaggregato 02 Cap. 76101/0/0	DIRITTI SOCIALI, POLITICHE SOCIALI E FAMIGLIA - INTERVENTI PER L'INFANZIA E I MINORI E PER ASILI NIDO - INVESTIMENTI FISSI LORDI E ACQUISTO DI TERRENI *ACQUISTO DI BENI MOBILI DUREVOLI Cdc. 2710 - ASILI NIDO E SERVIZI PER L'INFANZIA	2.286,81
TOTALE VIN. DERIV. DA FINANZIAMENTI - SPESE IN CONTO CAPITALE		3.371.282,42
TOTALE Parte Vincolata - SPESE IN CONTO CAPITALE		28.745.708,22
Parte Destinata - SPESE IN CONTO CAPITALE		
01/03 Macroaggregato 02 Cap.70490/0/0 Cap. 79900/0/0	SERVIZI ISTITUZIONALI, GENERALI E DI GESTIONE - GESTIONE ECONOMICA, FINANZIARIA, PROGRAMMAZIONE E PROVVEDITORATO - INVESTIMENTI FISSI LORDI E ACQUISTO DI TERRENI *INTERVENTI STRAORDINARI IN CONTO CAPITALE Cdc. 165 - CONTABILITA' E FINANZA	50.000,00 2.079,84
01/05 Macroaggregato 02 Cap. 70564/0/0	SERVIZI ISTITUZIONALI, GENERALI E DI GESTIONE - GESTIONE DEI BENI DEMANIALI E PATRIMONIALI - INVESTIMENTI FISSI LORDI E ACQUISTO DI TERRENI *MANUTENZIONE STRAORDINARIA Cdc. 326 - PATRIMONIO E DEMANIO	472.000,00
03/01 Macroaggregato 02 Cap. 72001/0/0	ORDINE PUBBLICO E SICUREZZA - POLIZIA LOCALE E AMMINISTRATIVA - INVESTIMENTI FISSI LORDI E ACQUISTO DI TERRENI *ACQUISTO DI BENI MOBILI DUREVOLI - AUTOMEZZI Cdc. 800 - SERVIZI DI VIGILANZA URBANA	250.000,00
10/05 Macroaggregato 02 Cap. 77004/0/0	TRASPORTI E DIRITTO ALLA MOBILITÀ - VIABILITA' E INFRASTRUTTURE STRADALI - INVESTIMENTI FISSI LORDI E ACQUISTO DI TERRENI *MANUTENZIONE STRAORDINARIA Cdc. 3400 - MANUTENZIONE STRADE	27.067,16
11/01 Macroaggregato 02	SOCCORSO CIVILE - SISTEMA DI PROTEZIONE CIVILE - INVESTIMENTI FISSI LORDI E ACQUISTO DI TERRENI	

Missione/ Programma, Macroaggregato Capitolo	Denominazione	Importo Avanzo Applicato
Cap. 70545/0/0	*ACQUISTO AUTOMEZZI Cdc. 155 - PROTEZIONE CIVILE	7.839,23
01/03 Macroaggregato 02 Cap. 70491/0/0	SERVIZI ISTITUZIONALI, GENERALI E DI GESTIONE - GESTIONE ECONOMICA, FINANZIARIA, PROGRAMMAZIONE E PROVVEDITORATO -MEZZI DI TRASPORTO AD USO CIVILE, DI SICUREZZA E ORDINE PUBBLICO –	11.000,00
01/03 Macroaggregato 02 Cap. 79900/0/0	*ACQUISTO DI BENI MOBILI DUREVOLI – AUTOMEZZI Cdc. 50 SERVIZI ISTITUZIONALI, GENERALI E DI GESTIONE - GESTIONE ECONOMICA, FINANZIARIA, PROGRAMMAZIONE E PROVVEDITORATO -MEZZI DI TRASPORTO AD USO CIVILE, DI SICUREZZA E ORDINE PUBBLICO –	300.000,00
04/01 Macroaggregato 02 Cap. 72641/0/0	*ACQUISTO DI BENI MOBILI DUREVOLI ISTRUZIONE E DIRITTO ALLO STUDIO- ISTRUZIONE PRESCOLASTICA - MOBILI E ARREDI PER UFFICIO	30.000,00
04/06 Macroaggregato 02 Cap. 72506/0/0	*ACQUISTO DI BENI MOBILI DUREVOLI ISTRUZIONE E DIRITTO ALLO STUDIO - SERVIZI AUSILIARI ALL'ISTRUZIONE - MOBILI E ARREDI PER UFFICIO	10.000,00
04/06 Macroaggregato 02 Cap. 72810/0/0	*ACQUISTO DI BENI MOBILI DUREVOLI ISTRUZIONE E DIRITTO ALLO STUDIO - SERVIZI AUSILIARI ALL'ISTRUZIONE - MOBILI E ARREDI PER UFFICIO	60.000,00
05/02 Macroaggregato 02 Cap. 70018/0/0	*ACQUISTO DI BENI MOBILI DUREVOLI TUTELA E VALORIZZAZIONE DEI BENI E DELLE ATTIVITÀ CULTURALI- ATTIVITÀ CULTURALI E INTERVENTI DIVERSI NEL SETTORE CULTURALE - MOBILI E ARREDI PER UFFICIO	76.600,00
9/01 Macroaggregato 02 Cap. 75754/0/0	*ACQUISTO DI BENI MOBILI DUREVOLI – MOBILI E ARREDI SVILUPPO SOSTENIBILE E TUTELA DEL TERRITORIO E DELL'AMBIENTE-DIFESA DEL SUOLO-INFRASTRUTTURE IDRAULICHE	10.000,00
17/01 Macroaggregato 02 Cap. 75029/0/0	*MANUTENZIONE STRAORDINARIA TRASPORTI E DIRITTO ALLA MOBILITÀ- VIABILITA' E INFRASTRUTTURE STRADALI - INCARICHI PROFESSIONALI PER LA REALIZZAZIONE DI INVESTIMENTI	70.000,00
	TOTALE Parte Destinata - SPESE IN CONTO CAPITALE	1.376.586,23
	TOTALE Parte Accantonata - SPESE IN CONTO CAPITALE	6.933.714,32
	TOTALE Parte Vincolata - SPESE IN CONTO CAPITALE	28.745.708,22
	TOTALE Parte Destinata - SPESE IN CONTO CAPITALE	1.376.586,23
TOTALE Titolo 2	SPESE IN CONTO CAPITALE	37.056.008,77
	TOTALE GENERALE Parte Accantonata	32.331.833,09
	TOTALE GENERALE Parte Vincolata	42.558.024,82
	TOTALE GENERALE Parte Destinata	1.376.586,23
	TOTALE GENERALE avanzo disponibile – Parte corrente	14.570.760,05
	TOTALE GENERALE	90.837.204,19

1.5 - LA GESTIONE DI COMPETENZA

Le tabelle successive riassumono la gestione di competenza 2021; in esse vengono evidenziate, per titolo, l'andamento della previsione dal dato iniziale a quello definitivo, la consistenza degli accertamenti/impegni, nonché delle riscossioni/pagamenti, fino alla determinazione dei residui in conto competenza.

TITOLI ENTRATA

TITOLO	PREVISIONE INIZIALE	PREVISIONE DEFINITIVA	% SCOSTAMENTO	ACCERTATO	RISCOSSO	RESIDUI DA RIPORTARE
Avanzo	0,00	89.931.271,19				
Utilizzo Fondo Pluriennale Vincolato Parte Corrente	16.646.332,00	19.035.425,52				
Utilizzo Fondo Pluriennale Vincolato Conto Capitale	74.153.260,13	182.564.068,66				
Titolo 1: ENTRATE CORRENTI DI NATURA TRIBUTARIA, CONTRIBUTIVA E PEREQUATIVA	568.916.099,20	564.130.073,22	-0,84%	569.529.203,62	492.498.750,03	77.030.453,59
Titolo 2: TRASFERIMENTI CORRENTI	74.524.258,85	124.841.385,04	67,52%	132.360.796,33	112.468.751,13	19.892.045,20
Titolo 3: ENTRATE EXTRATRIBUTARIE	181.788.897,02	201.428.948,24	10,80%	191.456.713,05	120.850.780,99	70.605.932,06
Titolo 4: ENTRATE IN CONTO CAPITALE	280.580.885,48	349.344.378,12	24,51%	279.185.280,76	108.978.046,61	170.207.234,15
Titolo 5: ENTRATE DA RIDUZIONE DI ATTIVITA' FINANZIARIE	80.000.000,00	80.000.000,00	0,00%	25.796.381,09	16.021.967,03	9.774.414,06
Titolo 6: ACCENSIONE PRESTITI	38.432.490,87	40.682.702,63	5,85%	33.509.213,38	14.034.458,93	19.474.754,45
Titolo 7: ANTICIPAZIONI DA ISTITUTO TESORIERE/CASSIERE	334.818.007,85	334.818.007,85	0,00%	0,00	0,00	0,00
Titolo 9: ENTRATE PER CONTO TERZI E PARTITE DI GIRO	208.824.368,32	213.262.659,48	2,13%	115.902.860,41	114.350.850,73	1.552.009,68
TOTALE	1.858.684.599,72	2.200.038.919,95	18,37%	1.347.740.448,64	979.203.605,45	368.536.843,19

TITOLI USCITA

TITOLO	PREVISIONE INIZIALE (lordo/netto FPV)	PREVISIONE DEFINITIVA (lordo/netto FPV)	% SCOSTAMENTO	IMPEGNATO	PAGATO	RESIDUI DA RIPORTARE
Titolo 1: SPESE CORRENTI	769.324.814,56 753.393.411,36	898.821.990,51 869.336.491,96	15,39%	751.531.077,07	628.599.993,61	122.931.083,46
Titolo 2: SPESE IN CONTO CAPITALE	395.936.984,19 387.896.229,19	612.983.133,27 333.694.934,54	-13,97%	190.907.146,41	163.060.648,61	27.846.497,80
Titolo 3: SPESE PER INCREMENTO ATTIVITA' FINANZIARIE	80.000.000,00 80.000.000,00	80.262.000,00 80.262.000,00	0,33%	26.058.381,09	25.796.381,09	262.000,00
Titolo 4: RIMBORSO PRESTITI	69.780.424,80 69.780.424,80	60.797.061,84 60.797.061,84	-12,87%	60.651.581,99	60.651.581,99	0,00
Titolo 5: CHIUSURA ANTICIPAZIONI RICEVUTE DA ISTITUTO TESORIERE/CASSIERE	334.818.007,85 334.818.007,85	334.818.007,85 334.818.007,85	0,00%	0,00	0,00	0,00
Titolo 7: USCITE PER CONTO TERZI E PARTITE DI GIRO	208.824.368,32 208.824.368,32	213.262.659,48 213.262.659,48	2,13%	115.902.860,41	104.094.082,53	11.808.777,88
TOTALE	1.858.684.599,72 1.834.712.441,52	2.200.944.852,95 1.892.171.155,67	3,13%	1.145.051.046,97	982.202.687,83	162.848.359,14
<i>Fondo Pluriennale Vincolato</i>	23.972.158,20	308.773.697,28				

ENTRATE PER TITOLO - TIPOLOGIA

Titolo - Tipologia	Previsioni iniziali	Previsioni definitive	Accertato	% attendibilità	Riscossioni	% realizzazione
1: ENTRATE CORRENTI DI NATURA TRIBUTARIA, CONTRIBUTIVA E PEREQUATIVA						
101 IMPOSTE, TASSE E PROVENTI ASSIMILATI	428.982.000,00	427.595.974,02	432.997.349,71	101,26%	360.041.355,55	83,15%
104 COMPARTICIPAZIONI DI TRIBUTI	0,00	0,00	0,00		0,00	
301 FONDI PEREQUATIVI DA AMMINISTRAZIONI CENTRALI	139.934.099,20	136.534.099,20	136.531.853,91	100,00%	132.457.394,48	97,02%
Totale titolo 1	568.916.099,20	564.130.073,22	569.529.203,62	100,96%	492.498.750,03	86,47%

Titolo - Tipologia	Previsioni iniziali	Previsioni definitive	Accertato	% attendibilità	Riscossioni	% realizzazione
2: TRASFERIMENTI CORRENTI						
101 TRASFERIMENTI CORRENTI DA AMMINISTRAZIONI PUBBLICHE	64.832.088,37	114.419.699,52	129.025.194,09	112,76%	110.209.603,33	85,42%
102 TRASFERIMENTI CORRENTI DA FAMIGLIE	10.000,00	10.000,00	2.918,00	29,18%	2.918,00	100,00%
103 TRASFERIMENTI CORRENTI DA IMPRESE	3.215.236,00	3.878.370,45	1.547.118,51	42,47%	1.334.668,87	81,03%
104 TRASFERIMENTI CORRENTI DA ISTITUZIONI SOCIALI PRIVATE	4.539.000,00	4.653.111,42	1.005.439,43	21,61%	328.500,00	32,67%
105 TRASFERIMENTI CORRENTI DALL'UNIONE EUROPEA E DAL RESTO DEL MONDO	1.927.934,48	1.880.203,65	680.126,30	36,17%	593.060,93	87,20%
Totale titolo 2	74.524.258,85	124.841.385,04	132.360.796,33	106,02%	112.468.751,13	84,97%

Titolo - Tipologia	Previsioni iniziali	Previsioni definitive	Accertato	% attendibilità	Riscossioni	% realizzazione
3: ENTRATE EXTRATRIBUTARIE						
100 VENDITA DI BENI E SERVIZI E PROVENTI DERIVANTI DALLA GESTIONE DEI BENI	93.294.127,97	93.117.718,70	95.171.528,85	102,21%	67.776.561,46	71,22%
200 PROVENTI DERIVANTI DALL'ATTIVITA' DI CONTROLLO E REPRESSIONE DELLE IRREGOLARITA' E DEGLI ILLECITI	49.727.600,00	66.437.900,00	68.172.495,12	102,61%	29.457.667,60	43,21%
300 INTERESSI ATTIVI	1.045.100,00	1.221.851,75	1.230.846,45	100,74%	1.190.846,45	96,75%
400 ALTRE ENTRATE DA REDDITI DA CAPITALE	15.500.000,00	7.500.000,00	3.200.000,00	42,67%	3.200.000,00	100,00%
500 RIMBORSI E ALTRE ENTRATE CORRENTI	22.222.069,05	33.151.467,79	23.681.842,63	71,44%	19.225.705,48	81,18%
Totale titolo 3	181.788.897,02	201.428.948,24	191.456.713,05	95,05%	120.850.780,99	63,12%

Titolo - Tipologia	Previsioni iniziali	Previsioni definitive	Accertato	% attendibilità	Riscossioni	% realizzazione
4: ENTRATE IN CONTO CAPITALE						
200 CONTRIBUTI AGLI INVESTIMENTI	272.337.681,33	314.179.938,02	249.235.517,25	79,33%	80.397.827,38	32,26%
400 ENTRATE DA ALIENAZIONE DI BENI MATERIALI E IMMATERIALI	3.547.479,15	28.585.615,10	22.122.465,35	77,39%	20.914.576,27	94,54%
500 ALTRE ENTRATE IN CONTO CAPITALE	4.695.725,00	6.578.825,00	7.827.298,16	118,98%	7.665.642,96	97,93%
Totale titolo 4	280.580.885,48	349.344.378,12	279.185.280,76	79,92%	108.978.046,61	39,03%

Titolo - Tipologia	Previsioni iniziali	Previsioni definitive	Accertato	% attendibilità	Riscossioni	% realizzazione
5: ENTRATE DA RIDUZIONE DI ATTIVITA' FINANZIARIE						
100 ALIENAZIONE DI ATTIVITA' FINANZIARIE	0,00	0,00	0,00		0,00	
200 RISCOSSIONE CREDITI DI BREVE TERMINE	0,00	0,00	0,00		0,00	
300 RISCOSSIONE CREDITI DI MEDIO-LUNGO TERMINE	0,00	0,00	0,00		0,00	
400 ALTRE ENTRATE PER RIDUZIONE DI ATTIVITA' FINANZIARIE	80.000.000,00	80.000.000,00	25.796.381,09	32,25%	16.021.967,03	62,11%
Totale titolo 5	80.000.000,00	80.000.000,00	25.796.381,09	32,25%	16.021.967,03	62,11%

Titolo - Tipologia	Previsioni iniziali	Previsioni definitive	Accertato	% attendibilità	Riscossioni	% realizzazione
6: ACCENSIONE PRESTITI						
100 EMISSIONE DI TITOLI OBBLIGAZIONARI	0,00	0,00	0,00		0,00	
200 ACCENSIONE PRESTITI A BREVE TERMINE	0,00	1.134.998,64	1.134.998,64	100,00%	1.134.998,64	100,00%
300 ACCENSIONE MUTUI E ALTRI FINANZIAMENTI A MEDIO LUNGO TERMINE	38.432.490,87	39.547.703,99	32.374.214,74	81,86%	12.899.460,29	39,84%
Totale titolo 6	38.432.490,87	40.682.702,63	33.509.213,38	82,37%	14.034.458,93	41,88%
7: ANTICIPAZIONI DA ISTITUTO TESORIERE/CASSIERE						
100 ANTICIPAZIONI DA ISTITUTO TESORIERE/CASSIERE	334.818.007,85	334.818.007,85	0,00	0,00%	0,00	
Totale titolo 7	334.818.007,85	334.818.007,85	0,00	0,00%	0,00	
9: ENTRATE PER CONTO TERZI E PARTITE DI GIRO						
100 ENTRATE PER PARTITE DI GIRO	200.753.125,00	200.853.925,00	103.482.061,73	51,52%	103.010.787,35	99,54%
200 ENTRATE PER CONTO TERZI	8.071.243,32	12.408.734,48	12.420.798,68	100,10%	11.340.063,38	91,30%
Totale titolo 9	208.824.368,32	213.262.659,48	115.902.860,41	54,35%	114.350.850,73	98,66%

Titolo - Tipologia	Previsioni iniziali	Previsioni definitive	Accertato	% attendibilità	Riscossioni	% realizzazione
Totale Entrate	1.767.885.007,59	1.908.508.154,58	1.347.740.448,64	70,62%	979.203.605,45	72,66%
Avanzo di amministrazione	0,00	89.931.271,19				
Fondo Pluriennale Vincolato	90.799.592,13	201.599.494,18				
Totale Generale Entrate	1.858.684.599,72	2.200.038.919,95	1.347.740.448,64	61,26%	979.203.605,45	72,66%

USCITE PER TITOLO - MACROAGGREGATO

Titolo - Macroaggregato	Previsioni iniziali (lordo/netto FPV)	Previsioni definitive (lordo/netto FPV)	Impegnato	% attendibilità	Pagato	% realizzazione
1: SPESE CORRENTI						
100 REDDITI DA LAVORO DIPENDENTE	211.874.476,09	210.380.402,34	208.875.889,79	99,28%	198.968.825,76	95,26%
	211.874.476,09	210.380.402,34				
200 IMPOSTE E TASSE A CARICO DELL'ENTE	12.263.167,92	12.323.482,81	12.099.832,25	98,19%	9.718.418,45	80,32%
	12.263.167,92	12.323.482,81				
300 ACQUISTO DI BENI E SERVIZI	362.938.857,55	409.023.146,08	381.140.292,59	93,18%	307.816.004,17	80,76%
	362.938.857,55	409.023.146,08				
400 TRASFERIMENTI CORRENTI	59.766.510,52	105.476.193,16	97.872.705,74	92,79%	63.531.553,66	64,91%
	59.766.510,52	105.476.193,16				
500 TRASFERIMENTI DI TRIBUTI	0,00	0,00	0,00		0,00	
	0,00	0,00				

Titolo - Macroaggregato	Previsioni iniziali (lordo/netto FPV)	Previsioni definitive (lordo/netto FPV)	Impegnato	% attendibilità	Pagato	% realizzazione
700 INTERESSI PASSIVI	29.151.848,91	28.164.394,27	27.814.778,89	98,76%	27.617.816,82	99,29%
	29.151.848,91	28.164.394,27				
800 ALTRE SPESE PER REDDITI DA CAPITALE	0,00	0,00	0,00		0,00	
	0,00	0,00				
900 RIMBORSI E POSTE CORRETTIVE DELLE ENTRATE	1.318.070,80	5.678.726,25	3.251.754,89	57,26%	3.063.289,88	94,20%
	1.318.070,80	5.678.726,25				
1000 ALTRE SPESE CORRENTI	92.011.884,77	127.775.645,80	20.475.823,12	20,83%	17.884.084,87	87,34%
	76.080.481,57	98.290.147,05				
Totale titolo 1	769.324.814,56	898.821.990,51	751.531.077,07	86,45%	628.599.993,61	83,64%
	753.393.411,36	880.336.491,96				
<i>Fondo Pluriennale Vincolato</i>	<i>15.931.403,20</i>	<i>29.485.498,55</i>				

Titolo - Macroaggregato	Previsioni iniziali (lordo/netto FPV)	Previsioni definitive (lordo/netto FPV)	Impegnato	% attendibilità	Pagato	% realizzazione
2: SPESE IN CONTO CAPITALE						
200 INVESTIMENTI FISSI LORDI E ACQUISTO DI TERRENI	317.881.430,72	312.365.757,61	174.570.298,72	55,89%	147.980.603,35	84,77%
	317.881.430,72	312.365.757,61				
300 CONTRIBUTI AGLI INVESTIMENTI	68.992.497,24	20.323.628,73	15.809.674,76	77,79%	14.663.296,44	92,75%
	68.992.497,24	20.323.628,73				
400 ALTRI TRASFERIMENTI IN CONTO CAPITALE	0,00	0,00	0,00		0,00	
	0,00	0,00				
500 ALTRE SPESE IN CONTO CAPITALE	9.063.056,23	280.293.746,93	527.172,93	52,43%	416.748,82	79,05%
	1.022.301,23	1.005.548,20				
Totale titolo 2	395.936.984,19	612.983.133,27	190.907.146,41	57,21%	163.060.648,61	85,41%
	387.896.229,19	333.694.934,54				
<i>Fondo Pluriennale Vincolato</i>	<i>8.040.755,00</i>	<i>279.288.198,73</i>				

Titolo - Macroaggregato	Previsioni iniziali (lordo/netto FPV)	Previsioni definitive (lordo/netto FPV)	Impegnato	% attendibilità	Pagato	% realizzazione
3: SPESE PER INCREMENTO ATTIVITA' FINANZIARIE						
100 ACQUISIZIONI DI ATTIVITA' FINANZIARIE	0,00	262.000,00	262.000,00	100,00%	0,00	0,00%
	0,00	262.000,00				
200 CONCESSIONE CREDITI DI BREVE TERMINE	0,00	0,00	0,00		0,00	
	0,00	0,00				
300 CONCESSIONE CREDITI DI MEDIO-LUNGO TERMINE	0,00	0,00	0,00		0,00	
	0,00	0,00				
400 ALTRE SPESE PER INCREMENTO DI ATTIVITA' FINANZIARIE	80.000.000,00	80.000.000,00	25.796.381,09	32,25%	25.796.381,09	100,00%
	80.000.000,00	80.000.000,00				
Totale titolo 3	80.000.000,00	80.262.000,00	26.058.381,09	32,47%	25.796.381,09	98,99%
	80.000.000,00	80.262.000,00				
<i>Fondo Pluriennale Vincolato</i>	0,00	0,00				

Titolo - Macroaggregato	Previsioni iniziali (lordo/netto FPV)	Previsioni definitive (lordo/netto FPV)	Impegnato	% attendibilità	Pagato	% realizzazione
4: RIMBORSO PRESTITI						
100 RIMBORSO DI TITOLI OBBLIGAZIONARI	22.489.593,55	22.489.872,68	22.489.872,68	100,00%	22.489.872,68	100,00%
	22.489.593,55	22.489.872,68				
200 RIMBORSO PRESTITI A BREVE TERMINE	0,00	95.163,49	0,00	0,00%	0,00	
	0,00	95.163,49				
300 RIMBORSO MUTUI E ALTRI FINANZIAMENTI A MEDIO LUNGO TERMINE	47.290.831,25	38.212.025,67	38.161.709,31	99,87%	38.161.709,31	100,00%
	47.290.831,25	38.212.025,67				
Totale titolo 4	69.780.424,80	60.797.061,84	60.651.581,99	99,76%	60.651.581,99	100,00%
	69.780.424,80	60.797.061,84				
<i>Fondo Pluriennale Vincolato</i>	<i>0,00</i>	<i>0,00</i>				

Titolo - Macroaggregato	Previsioni iniziali (lordo/netto FPV)	Previsioni definitive (lordo/netto FPV)	Impegnato	% attendibilità	Pagato	% realizzazione
5: CHIUSURA ANTICIPAZIONI RICEVUTE DA ISTITUTO TESORIERE/CASSIERE						
100 CHIUSURA ANTICIPAZIONI RICEVUTE DA ISTITUTO TESORIERE/CASSIERE	334.818.007,85	334.818.007,85	0,00	0,00%	0,00	
	334.818.007,85	334.818.007,85				
Totale titolo 5	334.818.007,85	334.818.007,85	0,00	0,00%	0,00	
	334.818.007,85	334.818.007,85				
<i>Fondo Pluriennale Vincolato</i>	0,00	0,00				
7: USCITE PER CONTO TERZI E PARTITE DI GIRO						
100 USCITE PER PARTITE DI GIRO	200.753.125,00	200.853.925,00	103.482.061,73	51,52%	93.706.021,96	90,55%
	200.753.125,00	200.853.925,00				
200 USCITE PER CONTO TERZI	8.071.243,32	12.408.734,48	12.420.798,68	100,10%	10.388.060,57	83,63%
	8.071.243,32	12.408.734,48				
Totale titolo 7	208.824.368,32	213.262.659,48	115.902.860,41	54,35%	104.094.082,53	89,81%
	208.824.368,32	213.262.659,48				
<i>Fondo Pluriennale Vincolato</i>	0,00	0,00				
Totale Uscite	1.858.684.599,72	2.200.944.852,95	1.145.051.046,97	60,52%	982.202.687,83	85,78%
	1.834.712.441,52	1.892.171.155,67				
<i>Fondo Pluriennale Vincolato</i>	23.972.158,20	308.773.697,28				

1.6 - PROVVEDIMENTI DI VARIAZIONE DEI DOCUMENTI PREVISIONALI E PROGRAMMATICI 2021 – 2023

Le previsioni di bilancio dell'esercizio finanziario 2021-2023 sono state adeguate all'andamento gestionale mediante l'adozione dei seguenti provvedimenti:

PROVVEDIMENTI DI VARIAZIONE AI DOCUMENTI PREVISIONALI E PROGRAMMATICI 2021 - 2023 APPROVATI CON DELIBERAZIONE C.C. 17 del 03/03/2021

PROVVEDIMENTO	OGGETTO
DC 29 08/04/2021	I ADEGUAMENTO DEL PROGRAMMA TRIENNALE DEI LAVORI PUBBLICI 2021-2022-2023 ADOTTATO CON DELIBERAZIONE DEL CONSIGLIO COMUNALE N. 17 DEL 3 MARZO 2021 UNITAMENTE ALLA NOTA DI AGGIORNAMENTO AL DUP. I NOTA DI VARIAZIONE AI DOCUMENTI PREVISIONALI E PROGRAMMATICI 2021-2022-2023
DD 10 09/04/2021	APPLICAZIONE AVANZO VINCOLATO 2020 AL BILANCIO DI PREVISIONE 2021
DD 13 20/04/2021	APPLICAZIONE AVANZO VINCOLATO 2020 AL BILANCIO DI PREVISIONE 2021
DG 93 15/04/2021	I PRELIEVO DAL FONDO DI RISERVA 2021-2023
DC 47 18/05/2021	II ADEGUAMENTO DEL PROGRAMMA TRIENNALE DEI LAVORI PUBBLICI 2021-2022-2023 ADOTTATO CON DELIBERAZIONE DEL CONSIGLIO COMUNALE N. 17 DEL 3 MARZO 2021 UNITAMENTE ALLA NOTA DI AGGIORNAMENTO AL DUP. IV NOTA DI VARIAZIONE AI DOCUMENTI PREVISIONALI E PROGRAMMATICI 2021-2022-2023
DG 130 13/05/2021	V VARIAZIONE AI DOCUMENTI PREVISIONALI E PROGRAMMATICI 2021/2023 (RATIFICATA IL 25/05/2021 DC 49)
DG 162 10/06/2021	II PRELIEVO DAL FONDO DI RISERVA 2021-2023
DG 159 10/06/2021	VI VARIAZIONE AI DOCUMENTI PREVISIONALI E PROGRAMMATICI 2021/2023 (RATIFICATA IL 27/07/2021 DC 73)
DC 63 22/06/2021	VII VARIAZIONE AI DOCUMENTI PREVISIONALI E PROGRAMMATICI 2021-2023
DC 68 29/06/2021	DETERMINAZIONE DELLE TARIFFE RELATIVE ALLA TASSA SUI RIFIUTI (TARI) PER L'ANNO 2021 E CONTESTUALE VIII VARIAZIONE AI DOCUMENTI PREVISIONALI E PROGRAMMATICI 2021/2023 E APPROVAZIONE DEL RELATIVO PROTOCOLLO DI

			INTESA CON LE PARTI SOCIALI
DG	172	01/07/2021	III PRELIEVO DAL FONDO DI RISERVA 2021-2023
DG	177	08/07/2021	IV PRELIEVO DAL FONDO DI RISERVA 2021-2023
DC	69	13/07/2021	IX VARIAZIONE AI DOCUMENTI PREVISIONALI E PROGRAMMATICI 2021-2023
DC	74	27/07/2021	VERIFICA DEGLI EQUILIBRI - X VARIAZIONE AI DOCUMENTI PREVISIONALI E PROGRAMMATICI 2021-2023
DC	93	19/10/2021	4° ADEGUAMENTO DEL PROGRAMMA TRIENNALE DEI LAVORI PUBBLICI 2021-2022-2023 ADOTTATO CON DELIBERAZIONE DEL CONSIGLIO COMUNALE N. 17 DEL 3 MARZO 2021 UNITAMENTE ALLA NOTA DI AGGIORNAMENTO AL DUP. XI NOTA DI VARIAZIONE AI DOCUMENTI PREVISIONALI E PROGRAMMATICI 2021-2022-2023
DG	242	28/09/2021	V PRELIEVO DAL FONDO DI RISERVA 2021-2023
DG	283	28/10/2021	XII VARIAZIONE AI DOCUMENTI PREVISIONALI E PROGRAMMATICI 2021-2023 (ratificata con C.C. 103 del 30.11.2021)
DC	101	30/11/2021	5° ADEGUAMENTO DEL PROGRAMMA TRIENNALE DEI LAVORI PUBBLICI 2021-2022-2023 ADOTTATO CON DELIBERAZIONE DEL CONSIGLIO COMUNALE N. 17 DEL 3 MARZO 2021 UNITAMENTE ALLA NOTA DI AGGIORNAMENTO AL DUP. XIII NOTA DI VARIAZIONE AI DOCUMENTI PREVISIONALI E PROGRAMMATICI 2021-2022-2023
DD	66	04/11/2021	XIV VARIAZIONE AI DOCUMENTI PREVISIONALI E PROGRAMMATICI 2021-2023. REIMPUTAZIONI IMPEGNI DI SPESA CONSEQUENTI ALL'APPLICAZIONE DEL PRINCIPIO CONTABILE DELLA COMPETENZA FINANZIARIA - VARIAZIONE DI CRONOPROGRAMMI (I VARIAZIONE DI CRONOPROGRAMMA)
DG	338	02/12/2021	INDIVIDUAZIONE DEI PROGETTI DI ILLUMINAZIONE ARTISTICA PER LE FESTIVITA' NATALIZIE ANNO 2021/2022 IN PIAZZA CARICAMENTO E IN PIAZZA DELLA VITTORIA VOLTE ALLA RIPRESA SOCIOECONOMICA DELLA CITTA' IN RISPOSTA ALLA PANDEMIA DA COVID 19 E CONTESTUALE VI PRELIEVO DAL FONDO DI RISERVA 2021
DG	340	09/12/2021	VII PRELIEVO DAL FONDO DI RISERVA 2021-2023
DG	345	16/12/2021	VIII PRELIEVO DAL FONDO DI RISERVA 2021-2023
DC	110	22/12/2021	XV VARIAZIONE AI DOCUMENTI PREVISIONALI E PROGRAMMATICI 2021-2023

1.7 - LE ENTRATE CORRENTI

Le tabelle che seguono riportano un'analisi delle entrate correnti, per titolo/tipologia, che evidenzia lo scostamento fra accertamenti e previsioni definitive.

ENTRATE CORRENTI

Titolo - Tipologia	Previsioni definitive	Accertato	Scostamento su Previsioni Definitive	% Scostamento
1: ENTRATE CORRENTI DI NATURA TRIBUTARIA, CONTRIBUTIVA E PEREQUATIVA				
101 IMPOSTE, TASSE E PROVENTI ASSIMILATI	427.595.974,02	432.997.349,71	5.401.375,69	1,26%
104 COMPARTICIPAZIONI DI TRIBUTI	0,00	0,00	0,00	
301 FONDI PEREQUATIVI DA AMMINISTRAZIONI CENTRALI	136.534.099,20	136.531.853,91	-2.245,29	0,00%
Totale titolo 1	564.130.073,22	569.529.203,62	5.399.130,40	0,96%

Titolo - Tipologia	Previsioni definitive	Accertato	Scostamento su Previsioni Definitive	% Scostamento
2: TRASFERIMENTI CORRENTI				
101 TRASFERIMENTI CORRENTI DA AMMINISTRAZIONI PUBBLICHE	114.419.699,52	129.025.194,09	14.605.494,57	12,76%
102 TRASFERIMENTI CORRENTI DA FAMIGLIE	10.000,00	2.918,00	-7.082,00	-70,82%
103 TRASFERIMENTI CORRENTI DA IMPRESE	3.878.370,45	1.647.118,51	-2.231.251,94	-57,53%
104 TRASFERIMENTI CORRENTI DA ISTITUZIONI SOCIALI PRIVATE	4.653.111,42	1.005.439,43	-3.647.671,99	-78,39%
105 TRASFERIMENTI CORRENTI DALL'UNIONE EUROPEA E DAL RESTO DEL MONDO	1.880.203,65	680.126,30	-1.200.077,35	-63,83%
Totale titolo 2	124.841.385,04	132.360.796,33	7.519.411,29	6,02%

Titolo - Tipologia	Previsioni definitive	Accertato	Scostamento su Previsioni Definitive	% Scostamento
3: ENTRATE EXTRATRIBUTARIE				
100 VENDITA DI BENI E SERVIZI E PROVENTI DERIVANTI DALLA GESTIONE DEI BENI	93.117.718,70	95.171.528,85	2.053.810,15	2,21%
200 PROVENTI DERIVANTI DALL'ATTIVITA' DI CONTROLLO E REPRESSIONE DELLE IRREGOLARITA' E DEGLI ILLECITI	66.437.900,00	68.172.495,12	1.734.595,12	2,61%
300 INTERESSI ATTIVI	1.221.861,75	1.230.846,45	8.984,70	0,74%
400 ALTRE ENTRATE DA REDDITI DA CAPITALE	7.500.000,00	3.200.000,00	-4.300.000,00	-57,33%
500 RIMBORSI E ALTRE ENTRATE CORRENTI	33.151.467,79	23.681.842,63	-9.469.625,16	-28,56%
Totale titolo 3	201.428.948,24	191.456.713,05	-9.972.235,19	-4,95%
Totale Entrate Correnti	890.400.406,50	893.346.713,00	2.946.306,50	0,33%

Le tabelle che seguono riportano un'analisi dell'andamento delle entrate correnti, nell'ultimo triennio

ANDAMENTO ENTRATE TRIBUTARIE

	2019	2020	2021
101.6 IMPOSTA MUNICIPALE PROPRIA	186.171.689,81	177.775.696,46	188.712.019,87
101.8 IMPOSTA COMUNALE SUGLI IMMOBILI (ICI)	898.239,69	343.516,22	699.033,07
101.18 ADDIZIONALE COMUNALE IRPEF	75.858.616,91	74.369.281,27	73.087.621,25
101.41 IMPOSTA DI SOGGIORNO	4.300.000,00	1.387.538,00	2.523.985,91
101.51 TASSA SMALTIMENTO RIFIUTI SOLIDI URBANI	164.833.034,34	164.878.612,16	166.541.122,84
101.53 IMPOSTA COMUNALE SULLA PUBBLICITA' E DIRITTO SULLE PUBBLICHE AFFISSIONI	5.503.004,82	4.359.042,03	41.137,36
101.54 IMPOSTA MUNICIPALE SECONDARIA	0,00	0,00	0,00
101.60 TRIBUTO PER L'ESERCIZIO DELLE FUNZIONI DI TUTELA, PROTEZIONE E IGIENE DELL'AMBIENTE	0,00	0,00	49,00
101.61 TRIBUTO COMUNALE SUI RIFIUTI E SUI SERVIZI	285.135,48	283.133,49	426.124,13
101.76 TRIBUTO PER I SERVIZI INDIVISIBILI (TASI)	654.658,27	290.094,23	965.857,74
101.99 ALTRE IMPOSTE, TASSE E PROVENTI ASSIMILATI N.A.C.	1.005,76	579,26	398,54
104.5 COMPARTECIPAZIONE IVA AI COMUNI	0,00	0,00	0,00
104.6 COMPARTECIPAZIONE IRPEF AI COMUNI	0,00	0,00	0,00
104.98 ALTRE COMPARTECIPAZIONI ALLE PROVINCE N.A.C.	0,00	0,00	0,00
301.1 FONDI PEREQUATIVI DALLO STATO	133.960.998,25	133.637.260,36	136.531.853,91
Totale Entrate Tributarie	572.466.383,33	557.324.753,48	569.529.203,62

ANDAMENTO TRASFERIMENTI COMPLESSIVI

	2019	2020	2021
101.1 TRASFERIMENTI CORRENTI DA AMMINISTRAZIONI CENTRALI	42.632.522,23	104.494.930,10	112.003.011,81
101.2 TRASFERIMENTI CORRENTI DA AMMINISTRAZIONI LOCALI	13.828.969,78	8.680.238,29	17.022.182,28
101.3 TRASFERIMENTI CORRENTI DA ENTI DI PREVIDENZA	0,00	0,00	0,00
102.1 TRASFERIMENTI CORRENTI DA FAMIGLIE	1.122.297,18	833.092,25	2.918,00
103.1 SPONSORIZZAZIONI DA IMPRESE	799.909,94	975.805,95	1.394.893,55
103.2 ALTRI TRASFERIMENTI CORRENTI DA IMPRESE	544.632,99	17.518.141,69	252.224,96
104.1 TRASFERIMENTI CORRENTI DA ISTITUZIONI SOCIALI PRIVATE	886.154,01	419.875,61	1.005.439,43
105.1 TRASFERIMENTI CORRENTI DALL'UNIONE EUROPEA	967.774,38	1.325.791,00	680.126,30
105.2 TRASFERIMENTI CORRENTI DAL RESTO DEL MONDO	0,00	172.037,00	0,00
Totale Entrate da Trasferimenti	60.782.260,51	134.419.911,89	132.360.796,33

ANDAMENTO ENTRATE EXTRATRIBUTARIE

	2019	2020	2021
100 VENDITA DI BENI E SERVIZI E PROVENTI DERIVANTI DALLA GESTIONE DEI BENI	79.058.927,24	58.160.172,04	95.171.528,85
200 PROVENTI DERIVANTI DALL'ATTIVITA' DI CONTROLLO E REPRESSIONE DELLE IRREGOLARITA' E DEGLI ILLECITI	56.874.902,78	38.288.753,60	68.172.495,12
300 INTERESSI ATTIVI	1.309.925,52	1.166.369,56	1.230.846,45
400 ALTRE ENTRATE DA REDDITI DA CAPITALE	8.650.000,00	6.870.000,00	3.200.000,00
500 RIMBORSI E ALTRE ENTRATE CORRENTI	24.420.819,45	21.866.680,61	23.681.842,63
Totale Entrate Extratributarie	170.314.574,99	126.351.975,81	191.456.713,05

1.8 - LE SPESE CORRENTI

Le tabelle che seguono riportano un'analisi delle spese correnti, per titolo/macroaggregato, che evidenzia lo scostamento fra impegni e previsioni definitive e l'andamento delle spese correnti nell'ultimo triennio per missione e per macroaggregato

SPESE CORRENTI

Titolo - Macroaggregato	Previsioni definitive (lordo/netto FPV)	Impegnato	Differenza	Differenza in %
1: SPESE CORRENTI				
100 REDDITI DA LAVORO DIPENDENTE	210.380.402,34	208.875.889,79	-1.504.512,55	-0,72%
	210.380.402,34			
200 IMPOSTE E TASSE A CARICO DELL'ENTE	12.323.482,81	12.099.832,25	-223.650,56	-1,81%
	12.323.482,81			
300 ACQUISTO DI BENI E SERVIZI	409.023.146,08	381.140.292,59	-27.882.853,49	-6,82%
	409.023.146,08			
400 TRASFERIMENTI CORRENTI	105.476.193,16	97.872.705,74	-7.603.487,42	-7,21%
	105.476.193,16			
500 TRASFERIMENTI DI TRIBUTI	0,00	0,00	0,00	
	0,00			

Titolo - Macroaggregato	Previsioni definitive (lordo/netto FPV)	Impegnato	Differenza	Differenza in %
700 INTERESSI PASSIVI	28.164.394,27	27.814.778,89	-349.615,38	-1,24%
	28.164.394,27			
800 ALTRE SPESE PER REDDITI DA CAPITALE	0,00	0,00	0,00	
	0,00			
900 RIMBORSI E POSTE CORRETTIVE DELLE ENTRATE	5.678.726,25	3.251.754,69	-2.426.971,56	-42,74%
	5.678.726,25			
1000 ALTRE SPESE CORRENTI	127.775.645,60	20.475.823,12	-77.814.323,93	-79,17%
	98.290.147,05			
Totale titolo 1	898.821.990,51	751.531.077,07	-117.805.414,89	-13,55%
	869.336.491,96			
<i>Fondo Pluriennale Vincolato</i>	29.485.498,55			

Titolo - Macroaggregato	Previsioni definitive (lordo/netto FPV)	Impegnato	Differenza	Differenza in %
4: RIMBORSO PRESTITI				
100 RIMBORSO DI TITOLI OBBLIGAZIONARI	22.489.872,68	22.489.872,68	0,00	0,00%
	22.489.872,68			
200 RIMBORSO PRESTITI A BREVE TERMINE	95.163,49	0,00	-95.163,49	-100,00%
	95.163,49			
300 RIMBORSO MUTUI E ALTRI FINANZIAMENTI A MEDIO LUNGO TERMINE	38.212.025,67	38.161.709,31	-50.316,36	-0,13%
	38.212.025,67			
Totale titolo 4	60.797.061,84	60.651.581,99	-145.479,85	-0,24%
	60.797.061,84			
	<i>Fondo Pluriennale Vincolato</i>	0,00		
Totale Spese Correnti	959.619.052,35	812.182.659,06	-117.950.894,74	-12,68%
	930.133.553,80			
	<i>Fondo Pluriennale Vincolato</i>	29.485.498,55		

ANDAMENTO SPESE CORRENTI PER MISSIONE

1: SPESE CORRENTI	2019	2020	2021
1 SERVIZI ISTITUZIONALI, GENERALI E DI GESTIONE	161.105.068,14	177.530.612,93	175.589.039,09
2 GIUSTIZIA	225.134,51	22.167,64	36.009,54
3 ORDINE PUBBLICO E SICUREZZA	57.295.054,44	54.799.790,08	57.666.470,95
4 ISTRUZIONE E DIRITTO ALLO STUDIO	66.301.569,62	56.420.984,56	70.587.351,72
5 TUTELA E VALORIZZAZIONE DEI BENI E DELLE ATTIVITÀ CULTURALI	26.607.521,50	25.916.281,87	29.290.015,63
6 POLITICHE GIOVANILI, SPORT E TEMPO LIBERO	3.191.806,31	3.102.458,67	4.484.552,23
7 TURISMO	7.078.009,04	8.323.513,87	12.428.859,91
8 ASSETTO DEL TERRITORIO ED EDILIZIA ABITATIVA	3.832.440,44	1.900.625,51	2.512.892,42
9 SVILUPPO SOSTENIBILE E TUTELA DEL TERRITORIO E DELL'AMBIENTE	176.673.379,98	175.876.969,32	181.470.316,27
10 TRASPORTI E DIRITTO ALLA MOBILITA'	61.956.380,17	63.443.914,81	72.936.559,01
11 SOCCORSO CIVILE	1.780.591,14	7.285.796,93	3.160.886,91
12 DIRITTI SOCIALI, POLITICHE SOCIALI E FAMIGLIA	101.862.880,70	112.683.102,66	124.505.364,21
13 TUTELA DELLA SALUTE	643.162,39	622.896,43	772.947,25
14 SVILUPPO ECONOMICO E COMPETITIVITÀ	10.717.031,78	10.797.364,19	11.390.663,60
15 POLITICHE PER IL LAVORO E LA FORMAZIONE PROFESSIONALE	97.1532,44	1.021.504,60	852.191,75
17 ENERGIA E DIVERSIFICAZIONE DELLE FONTI ENERGETICHE	587.791,15	624.229,60	881.465,72
20 FONDI E ACCANTONAMENTI	0,00	0,00	0,00
50 DEBITO PUBBLICO	3.548.555,64	3.341.638,00	2.965.490,86

Totale titolo 1	684.377.909,39	703.713.851,67	751.531.077,07
4: RIMBORSO PRESTITI	2019	2020	2021
1 SERVIZI ISTITUZIONALI, GENERALI E DI GESTIONE	0,00	0,00	0,00
50 DEBITO PUBBLICO	55.597.850,45	71.438.356,21	60.651.581,99
Totale titolo 4	55.597.850,45	71.438.356,21	60.651.581,99
Totale	739.975.759,84	775.152.207,88	812.182.659,06

ANDAMENTO SPESE CORRENTI PER MACROAGGREGATO

1: SPESE CORRENTI	2019	2020	2021
100 REDDITI DA LAVORO DIPENDENTE	206.020.894,81	204.331.619,88	208.875.889,79
200 IMPOSTE E TASSE A CARICO DELL'ENTE	11.268.671,77	11.539.463,99	12.099.832,25
300 ACQUISTO DI BENI E SERVIZI	349.094.209,09	347.427.404,60	381.140.292,59
400 TRASFERIMENTI CORRENTI	94.038.150,18	116.423.929,45	97.872.705,74
500 TRASFERIMENTI DI TRIBUTI	0,00	0,00	0,00
700 INTERESSI PASSIVI	14.334.993,91	13.919.873,36	27.814.778,89
800 ALTRE SPESE PER REDDITI DA CAPITALE	0,00	0,00	0,00
900 RIMBORSI E POSTE CORRETTIVE DELLE ENTRATE	3.175.950,49	3.900.588,65	3.251.754,69
1000 ALTRE SPESE CORRENTI	6.445.039,14	6.170.971,74	20.475.823,12
Totale titolo 1	684.377.909,39	703.713.851,67	751.531.077,07

4: RIMBORSO PRESTITI	2019	2020	2021
100 RIMBORSO DI TITOLI OBBLIGAZIONARI	20.975.370,46	23.621.849,87	22.489.872,68
200 RIMBORSO PRESTITI A BREVE TERMINE	0,00	0,00	0,00
300 RIMBORSO MUTUI E ALTRI FINANZIAMENTI A MEDIO LUNGO TERMINE	34.622.479,99	47.816.506,34	38.161.709,31
Totale titolo 4	55.597.850,45	71.438.356,21	60.651.581,99
Totale	739.975.759,84	775.152.207,88	812.182.659,06

1.9 - VINCOLI DI SPESA

SPESA DI PERSONALE

Art. 1, comma 557-quater, Legge 2006/296

Il D.L. 90/2014 all'art. 3 comma 5 bis ha introdotto il comma 557-quater dell'art. 1 della legge 27 dicembre 2006, n. 296, che stabilisce che a decorrere dall'anno 2014 gli enti assicurano il contenimento della spesa di personale con riferimento al valore medio del triennio precedente alla data di entrata in vigore della presente disposizione e pertanto 2011 – 2012 – 2013.

Di seguito si riporta l'andamento e si dà dimostrazione della riduzione prevista dal dettato normativo.

	Consuntivo anno 2011	Consuntivo anno 2012	Consuntivo anno 2013	IMPORTO MEDIO DI RIFERIMENTO PER L'ANNO 2021	Consuntivo anno 2021
Redditi da lavoro dipendente al netto rinnovi contrattuali, personale categorie protette, personale comandato ed altro stabilito da normativa (Titolo 1 macroaggregato 1)	193.392.822,52	188.584.050,47	178.546.335,34	186.841.069,44	164.887.442,40
IRAP (Titolo 1 macroaggregato 2 al netto dell'imposta relativa alle poste escluse)	10.872.592,67	9.861.698,44	8.893.539,27	9.875.943,46	8.606.168,54
Altre spese per il personale – Trasferte, Co.Co.Co., interinale (Titolo 1 macroaggregato 3)	296.667,38	37.495,02	89.666,52	141.276,31	415.949,20
Trasferimento a Fondazione FULGIS per spesa personale con clausola rientro (Titolo 1 macroaggregato 4)	5.845.764,00	3.761.821,76	3.761.821,76	4.456.469,17	1.678.030,74
TOTALE	210.407.846,57	202.245.065,69	191.291.362,89	201.314.758,38	175.587.590,88

Art. 33, comma 2, legge 34/2019

Con l'art. 33 della legge n. 34/2019, il legislatore ha introdotto un limite alla assunzione di personale basato sul concetto di sostenibilità finanziaria: i comuni possono procedere ad assunzioni di personale a tempo indeterminato in coerenza con i piani triennali dei fabbisogni di personale e fermo restando il rispetto pluriennale dell'equilibrio di bilancio asseverato dall'organo di revisione, sino ad una spesa complessiva per tutto il personale dipendente, al lordo degli oneri riflessi a carico dell'amministrazione, non superiore al valore soglia definito come percentuale, differenziata per fascia demografica, della media delle entrate correnti relative agli ultimi tre rendiconti approvati, considerate al netto del fondo crediti dubbia esigibilità stanziato in bilancio di previsione.

La disciplina di dettaglio per i Comuni è contenuta nel Decreto attuativo (DM 17 marzo 2020), che ha fissato la decorrenza del nuovo sistema per il calcolo della capacità assunzionale al 20 aprile 2020. La circolare del Ministro per la Pubblica Amministrazione del 13 maggio 2020, contiene i principali indirizzi applicativi del Decreto.

Il valore soglia per il comune di Genova è pari al 28,8%

Di seguito si riportano le tabelle di calcolo per la verifica del rispetto del limite

Calcolo incidenza spese di personale su entrate correnti per verifica del valore soglia del 28,80%

ENTRATE DA RENDICONTO

	ANNO			media
	2018	2019	2020	
TITOLO 1	546.993.712,56	572.466.383,33	557.324.753,48	
TITOLO 2	87.512.073,90	55.380.554,31	128.971.150,04	
TITOLO 3	144.716.148,16	170.314.574,99	125.006.163,76	
	779.221.934,62	798.161.512,63	811.302.067,28	796.228.504,84
Fondo Crediti Dubbia Esigibilità				-54.284.310,12
ENTRATE NETTE	779.221.934,62	798.161.512,63	811.302.067,28	741.944.194,72

SPESA PERSONALE	2020	
MACROAGGREGATO 1	199.697.747,89	
LAVORO FLESSIBILE 1.3.2.12 V liv 1, 2, 3, 999	218.669,75	
	199.916.417,64	
PERCENTUALE SOGLIA (incidenza delle spese di personale sulle entrate nette)		26,94%

Calcolo spesa di personale massima consentita

	ANNO 2021
a) Spesa massima secondo il valore soglia 28,80%	213.887.355,46

	ANNO 2021
Spesa personale 2018 da rendiconto (art. 2 comma 1 lett. A) DPCM 17/3/20	203.465.314,63
aumento potenziale consentito (6% spesa 2018)	12.207.918,88
b) Spesa secondo gli aumenti percentuali come da D.M. del 17/03/2020	215.673.233,51

Raffrontando i valori massimi della spesa di personale con la spesa di personale impegnata nel 2021, come di seguito riportato, si evince che i limiti sono stati rispettati (il macroaggregato 1 si intende al netto del personale a tempo determinato finanziato con specifici trasferimenti e degli incentivi tecnici).

La spesa massima consentita è la minore tra a) e b), pertanto il limite per la spesa di personale è il seguente:

SPESA MASSIMA CONSENTITA	213.887.355,46
Totale Spesa di Personale confrontabile da Rendiconto 2021	207.646.653,85

ALTRI VINCOLI DI SPESA

La legge 19 dicembre 2019, n. 157, ha previsto che, a decorrere dal 1° gennaio 2020, cessano di applicarsi le disposizioni in materia di contenimento e di riduzione della spesa e di obblighi formativi che erano tenuti ad osservare gli enti locali e i loro organismi ed enti strumentali. Rimane in vigore il vincolo relativo al lavoro flessibile, che come riportato di seguito, risulta per l'annualità 2021 soddisfatto.

LIMITI SPESA - CONSUNTIVO 2021

Tipologia	Riferimenti normativi	Annotazioni su calcolo limite	Limite 2021 (importo in euro)	Spesa 2021 (importo in euro)	Direzione Capofila
Lavoro Flessibile	art. 9 c. 28 DL 78/2010	100% spesa 2009 = 2.918.947,79*100%	2.918.947,79	2.876.168,00	Direzione Sviluppo del Personale e Formazione

SANZIONI AMMINISTRATIVE PECUNIARIE PER VIOLAZIONE CODICE DELLA STRADA (artt. 142 e 208 d. lgs n. 285/92 e s.m.i.)

Di seguito si da atto che i proventi derivanti da sanzioni elevate ai sensi del Codice della strada riscossi dal Comune di Genova nel corso dell'esercizio 2021, pari ad euro 34.599.376,38, sono stati destinati alle finalità elencate all'art. 208, comma 4 lettere a), b) e c), per euro 22.647.191,24 complessivamente nella misura del 79,83% ed in particolare per il 12,57% alle finalità di cui alla lettera a), per il 22,42%% alle finalità di cui alla lettera b), e per il 44,83%% alle finalità di cui alla lettera c) e al comma 12-ter dell'art. 142 del D.Lgs. n. 285 del 30 aprile 1992 per euro 6.229.839,76, come evidenziato nella tabella di seguito riportatane, come da D.M. 30-12-2019. Si precisa inoltre che è stata vincolata una quota pari a 500.000€ dell'avanzo vincolato del 2021 per la manutenzione degli impianti semaforici.

Quadro 1 - Riassunto proventi

	DESCRIZIONE	IMPORTO
A	Proventi complessivi delle sanzioni derivanti dall'accertamento di tutte le violazioni al codice della strada (ad eccezione delle sole violazioni di cui all'art. 142, comma 12-bis)	28.369.536,62
B	Proventi complessivi delle sanzioni derivanti dall'accertamento delle violazioni dei limiti massimi di velocità di cui all'art. 142, comma 12-bis, comminate dai propri organi di polizia stradale sulle strade di competenza e in concessione	6.229.839,76
C	50% del totale dei proventi delle sanzioni derivanti dall'accertamento delle violazioni dei limiti massimi di velocità di cui all'art. 142, comma 12-bis, comminate dai propri organi di polizia stradale sulle strade non di proprietà dell'ente locale	0
D	50% del totale dei proventi delle sanzioni derivanti dall'accertamento delle violazioni dei limiti massimi di velocità di cui all'art. 142, comma 12-bis, comminate su strade di proprietà dell'ente locale da parte di organi di polizia stradale dipendenti da altri enti.	0
TOTALE PROVENTI VIOLAZIONI LIMITI MASSIMI DI VELOCITA EX ART. 142, COMMA 12-BIS (B+C+D)		6.229.839,76
TOTALE PROVENTI VIOLAZIONI AL CODICE DELLA STRADA (A + B + C +D)		34.599.376,38

Quadro 2

Proventi derivanti dall'accertamento delle violazioni delle norme del codice della strada di cui all'art. 208 comma 1 (ad eccezione delle violazioni dei limiti massimi di velocità di cui all'art. 142, comma 12-bis)	
Destinazione ai sensi dell'art. 208, comma 4	Totale in Euro
Interventi di sostituzione, ammodernamento, potenziamento, di messa a norma e di manutenzione della segnaletica delle strade di proprietà dell'Ente (art. 208, comma 4, lettera a)	3.567.431,58
Potenziamento delle attività di controllo e di accertamento delle violazioni in materia di circolazione stradale, anche attraverso l'acquisto di automezzi, mezzi e attrezzature dei propri Corpi di polizia (art. 208, comma 4 lettera b)	6.361.563,99
Manutenzione delle Strade, installazione, ammodernamento, potenziamento, messa a norma delle barriere e sistemazione del manto stradale, redazione dei PGTU. Interventi a tutela degli utenti deboli, educazione stradale nelle scuole di ogni ordine e grado, assistenza e previdenza per il personale di cui alle lettere d-bis) ed e) del comma 1, dell'art. 12. Mobilità ciclistica e misure di cui all'art. 208, comma 5-bis) (art. 208, comma 4, lettera c)	12.718.195,67
TOTALE	22.647.191,24

Quadro 3

Proventi derivanti dall'accertamento delle violazioni dei limiti massimi di velocità di cui all'art. 142, comma 12-bis) - Quadro 3	
Destinazione ai sensi dell'art. 142, comma 12-ter	Totale in Euro
Interventi di manutenzione e messa in sicurezza delle infrastrutture stradali (compreso segnaletica, barriere e relativi impianti) (142, comma 12 ter -1)	4.286.594,00
Potenziamento delle attività di controllo e di accertamento delle violazioni in materia di circolazione stradale (compreso le spese relative al personale) (142, comma 12-ter -2)	1.943.245,76
TOTALE	6.229.839,76

Quadro 4

Utilizzo dei proventi derivanti dall'accertamento delle violazioni delle norme del codice della strada di cui all'art. 208 comma 1 (ad eccezione delle violazioni dei limiti massimi di velocità di cui all'art. 142, comma 12-bis)				
2019				
Destinazione ai sensi dell'art. 208, comma 4	N°	Denominazione intervento	Costo in Euro	Percentuale di realizzazione (%)
208-4-a	1	Manutenzione attrezzature (Centro Operativo Automatizzato)	426.590,04	100%
208-4-a	2	Manutenzione ordinaria segnaletica	1.450.000,00	100%
208-4-a	3	Manutenzione viabilità e infrastrutture strade	648.406,00	
208-4-a	4	Quota vincolata	500.000,00	100%
208-4-a	5	Quote capitale BOC / Mutui destinati alla segnaletica	542.435,54	100%
TOTALE 208-4-a			3.567.431,58	100%
208-4-b	1	Prestazione di servizi - Corsie gialle	3.562.552,86	100%
208-4-b	2	Prestazioni di servizi - Blu Area	981.478,92	100%
208-4-b	3	Salario accessorio personale Polizia Municipale	1.800.000,00	100%
208-4-b	4	Quote capitale BOC / Mutui destinata agli automezzi, attività controllo e accertamenti	17.532,21	100%
TOTALE 208-4-b			6.361.563,99	100%
208-4-c	1	Previdenza assistenza personale Polizia Municipale (art. 208 C.d.S.)	660.000,00	100%
208-4-c	2	Manutenzione ordinaria strade	679.555,94	100%
208-4-c	3	Quote capitale BOC / Mutui destinata alle strade	11.378.639,73	100%
TOTALE 208-4-c			12.718.195,67	100%
TOTALE			22.647.191,24	100%

Quadro 5

Utilizzo dei proventi derivanti dall'accertamento delle violazioni dei limiti massimi di velocità di cui all'art. 142, comma 12-bis			
Anno 2019			
Destinazione ai sensi dell'art. 142, comma 12-ter	N°	Denominazione intervento	Costo in Euro
142-12ter-1	1	Manutenzione ordinaria impianti, illuminazione	4.286.594,00
TOTALE 142-12ter-1			4.286.594,00
142-12ter-2	1		1.943.245,76
TOTALE 142-12ter-2			1.943.245,76
TOTALE			6.229.839,76

PROVENTI PARCHEGGI A PAGAMENTO

L'art. 7 del D.lgs. n. 285 del 1992 prevede che i proventi dei parcheggi a pagamento, in quanto spettanti agli enti proprietari della strada, sono destinati alla installazione, costruzione e gestione di parcheggi in superficie, sopraelevati o sotterranei, e al loro miglioramento, nonché a interventi per il finanziamento del trasporto pubblico locale e per migliorare la mobilità urbana.

Il Comune di Genova ha destinato i proventi derivanti dai parcheggi gestiti attraverso la Società Partecipata Genova Parcheggi S.p.A. oltre che da Genova Car Sharing S.r.l., Sistema Parcheggi Park Vittoria S.r.l. e Genova High Tech S.p.A. al miglioramento della mobilità urbana.

L'ammontare previsto per proventi derivanti da parcheggi nel bilancio 2021 complessivamente pari ad euro 3.815.444,06 è interamente destinato ad efficientare la mobilità urbana della città.

	Tipologia			
Titolo				VENDITA DI SERVIZI DIVERSI
3	100			3.815.444,06
	Programma	Titolo		
Missione				
10	5	1		3.815.444,06
				3.815.444,06

CERTIFICAZIONE RAGGIUGIMENTO DELL'OBIETTIVO DEI SERVIZI SOCIALI AI SENSI DEL D.P.C.M 21 LUGLIO 2021

QUADRO DEGLI OBIETTIVI DI SERVIZIO 2021

R09 - Risorse aggiuntive effettive del sociale assegnate per il 2021 da rendicontare		18.732,05	
OBIETTIVI DI SERVIZIO QUALITATIVI 2021	Numero	Spesa aggiuntiva	N° Utenti aggiuntivi
R10 - Assistenti sociali aggiuntivi (per raggiungimento soglia 1:6500 ab.)		0,00 €	0
R11 - Altre figure professionali (educatori, ecc.) aggiuntive		0,00 €	0
R12 - Interventi per un significativo miglioramento dei servizi sociali		822.273,67 €	767
OBIETTIVO DI SERVIZIO QUANTITATIVI 2021		Spesa aggiuntiva	N° Utenti aggiuntivi
R13 - Utenti aggiuntivi 2021 rispetto al 2019		0,00 €	0
R14 - Risorse aggiuntive trasferite all'Ambito territoriale sociale		€	0
		Spesa aggiuntiva	N° Utenti aggiuntivi
R15 -TOTALE OBIETTIVI DI SERVIZIO 2021		822.273,67	767
Nel 2021 l'ente locale ha rendicontato la spesa del sociale aggiuntiva coerentemente con le maggiori risorse assegnate.			
L'ente locale può quindi procedere alla compilazione del quadro 4			

QUADRO DELLA RELAZIONE IN FORMATO STRUTTURATO

		Il livello di spesa dell'ente locale è inferiore al fabbisogno e il livello di servizi convenzionalmente calcolato è più alto a quello di riferimento a causa di:
R29	NO	Presenza sul territorio di reti di volontariato/servizi del terzo settore ben sviluppate che forniscono prestazioni che sono integrative rispetto a quelle del servizio sociale del comune
R30	NO	Gli utenti del comune godono dei servizi erogati interamente/parzialmente attraverso l'ambito sociale di riferimento
R31	NO	Risorse assorbite da utenti/prestazioni relativamente meno costosi
R32	SI	La presenza di accreditamenti presso le strutture consente una gestione più efficiente del servizio
R33	NO	Altro (specificare nel campo della relazione in formato libero)

RELAZIONE IN FORMATO LIBERO (massimo 6.000 caratteri)

Relativamente alla riga M21 - Utenti Anziani del QUADRO DI AUTODIAGNOSI DEL NUMERO DI UTENTI SERVITI - Interventi e servizi - si precisa che la differenza tra il dato 2019 di 17840 ed il dato 2021 di 7341 è dovuta al fatto che le attività relative all'invecchiamento attivo, che interessavano mediamente circa 10 mila persone l'anno, sono state avocate a sé da regione Liguria e affidate alla rete dei soggetti del terzo settore, attività che nei periodi precedenti afferivano a questo ente. In ogni caso non erano attività che avevano un impatto economico diretto sulla spesa dell'ente.

Relativamente alla riga M53 - Utenti Anziani del QUADRO DI AUTODIAGNOSI DEL NUMERO DI UTENTI SERVITI - Strutture - si precisa che la differenza tra il dato 2019 di 2691 ed il dato 2021 di 666 è dovuta al fatto che i centri sociali per anziani durante la pandemia sono stati chiusi. In ogni caso non erano attività che avevano un impatto economico diretto sulla spesa dell'ente.

In ogni caso sono in aumento le prese in carico professionali.

La Tabella 4 - Azioni di intensificazione dei servizi sociali esistenti dell'allegato al decreto "Obiettivi di servizio e modalità di monitoraggio per la definizione del livello di servizio offerto" (in base al comma 792 dell'articolo 1 della legge n. 178 del 30 dicembre 2020) riassume gli interventi attivabili con le risorse aggiuntive:

1. Obiettivo A Azioni di sostegno in favore di anziani autosufficienti e non al fine di favorire la permanenza a domicilio.

In relazione a questo obiettivo la Direzione Politiche sociali ha incrementato la spesa per gli interventi di assistenza domiciliare denominati "Do.Ge Anziani" da euro 1.450.000,00 del 2020 ad euro 1.806.666,67 del 2021 realizzando, pertanto un incremento di euro 356.666,67.

In relazione a questo obiettivo la Direzione Politiche sociali ha incrementato la spesa per sostegno alla permanenza al domicilio mediante l'intervento denominato "Affido Anziani" da euro 330.938,67 del 2020 ad euro 353.374,30 del 2021 realizzando, pertanto un incremento di euro 22.435,63.

2. Obiettivo B Azioni di sostegno ai minori e alla genitorialità fragile.

In relazione a questo obiettivo la direzione politiche sociali ha incrementato i singoli contributi per gli interventi di sostegno alle genitorialità secondo la seguente tabella:

Fino ad agosto Da settembre

Affidi familiari residenziali € 340,86 € 520,00

Affidi familiari residenziali "minore di 3 anni" € 369,27 € 550,00

Affidi familiari residenziali "handicap" € 620,00 € 676,00

Affidi familiari residenziali "appoggio" € 232,00 € 260,00

Ciò, unitamente ad un aumento degli interventi, ha determinato un incremento della spesa da euro 1.328.372,70 del 2020 ad euro 1.655.238,07 nel 2021, realizzando, pertanto, un aumento di euro 326.865,37.

3. Obiettivo C Azioni di sostegno a favore di cittadini disabili

In relazione a questo obiettivo la Direzione Politiche sociali ha incrementato la spesa per gli interventi di assistenza domiciliare denominati "Do.Ge Disabili" da euro 783.694,00 del 2020 ad euro 900.000,00 del 2021 realizzando, pertanto un incremento di euro 116.306,00.

1.10 - IL SERVIZIO PRESTITI

SERVIZIO PRESTITI

L'onere relativo alle quote interesse e capitale per il rimborso su mutui e Boc gravante sull'esercizio 2021, viene illustrato sinteticamente nella tabella sottostante.

La colonna "totale previsione" fa riferimento al Bilancio di previsione 2021, approvato con deliberazione del Consiglio Comunale C.C. n. 17 del 03 marzo 2021 e successive variazioni. Il totale della previsione viene raffrontato con gli importi corrisposti e rilevati dal sistema meccanografico (Sib@k).

La previsione assestata riportata nella tabella recepisce le variazioni effettuate a seguito delle economie generate dalla rinegoziazione concessa da Dexia Crediop Spa, anche al fine di fronteggiare l'emergenza ancora in atto dovuta dal Covid-19.

	Previsione anno 2021 come da documenti previsionali e programmatici 2021 e successive modificazioni	Pagamento rate mutui, Boc, Swap e interessi preammortamento - anno 2021
Mutui /Boc	88.318.457,51	88.192.816,51
Swap	71.116,32	61.223,3
Interessi preammortamento (*)	281.263,10	17.865,38 (*)
TOTALE	88.670.836,93	88.271.905,19

(*) conservato a residuo l'importo di € 2.506,38 per pagamento da effettuarsi il 31/01/2022 relativo al secondo semestre 2021

CAPACITA' FINANZIARIA

Il ricorso all'indebitamento da parte dell'Ente Locale trova disciplina negli artt. 202 e segg. del D.Lgs. 267/2000 (TUEL).

In particolare, ai sensi dell'art. 204 del TUEL, così come modificato dall'art. 74 c.1 n. 42) del D.Lgs. 118/2011, l'Ente Locale può assumere nuovi mutui e accedere ad altre forme di finanziamento solo se l'importo annuale degli interessi, sommato a quello dei mutui precedentemente contratti, a quello dei prestiti obbligazionari precedentemente emessi, a quello delle aperture di credito stipulate e a quello derivante da garanzie prestate ai sensi dell'articolo 207, al netto dei contributi statali e regionali in conto interessi, non supera il 10 per cento delle entrate relative ai primi tre titoli del rendiconto del penultimo anno precedente quello in cui viene prevista l'assunzione dei mutui. Detto limite, variato nel corso del tempo, è stato, da ultimo, fissato al 10% dall'articolo 1, comma 539 della Legge 23 dicembre 2014, n. 190. A seguito delle modifiche introdotte dal D.Lgs. 118/2011, non concorrono al limite di indebitamento le garanzie prestate per le quali l'ente ha accantonato l'intero importo del debito garantito.

Per l'esercizio 2021, a fronte di un conto consuntivo 2019 che presenta ai primi tre titoli delle entrate un importo pari ad € 803.563.218,83, il limite del 10% è di € 80.356.321,88, dei quali € 27.620.323,20 relativi a mutui e prestiti obbligazionari contratti al 01/01/2021 (l'importo delle garanzie fideiussorie prestate è interamente accantonato) e € 429.667,56 relativi ai prestiti contratti nel 2021. Residuando, quindi, una quota libera pari a € 52.306.331,12, corrispondente al 6,509%.

POLITICHE DI FINANZIAMENTO E INDEBITAMENTO

Ai sensi dell'art. 202 del decreto legislativo n. 267 del 18 agosto 2000, il ricorso all'indebitamento è ammesso esclusivamente nelle forme previste dalle leggi vigenti in materia e per la realizzazione degli investimenti. La legge n. 350 del 24/12/2003, in attuazione dell'articolo 119, sesto comma, della Costituzione, così come modificato dalla L.Cost. 3/2001, definisce ciò che, a tal fine, costituisce investimento. Ai sensi dell'art. 62 del D.L. 112/2008, la durata di una singola operazione di indebitamento non può essere superiore a trenta né inferiore a cinque anni.

FINANZIAMENTI CON ALTRI ISTITUTI – Nell'anno 2019 il Comune di Genova, per il finanziamento di quota parte del piano degli investimenti del bilancio 2019-2021 e successive variazioni, ha stipulato un contratto con la Banca di Sviluppo del Consiglio d'Europa (CEB) che prevede l'attivazione di una linea di credito, erogabile sulla base delle effettive esigenze, di € 50.000.000,00. Le condizioni economiche generalmente applicate da CEB (che sono determinate al momento delle diverse erogazioni) sono particolarmente vantaggiose ed inferiori a quelle applicate da Cdp. Nel 2021, al fine di sfruttare al meglio l'opportunità offerta dalla linea di credito, attiva fino al 31/12/2021,

esaurendone il potenziale, sono stati effettuati due ulteriori tiraggi di € 9.939.300,00 e di € 12.786.400,34 al tasso, rispettivamente, dello 0,66 e 0,58%, per una durata dei mutui di anni 20.

Nel 2021 è stato, altresì, contratto un mutuo con l'**Istituto per il Credito Sportivo** per un ammontare complessivo pari a € 1.438.273,56, beneficiando di un contributo in conto interessi a totale ristoro degli stessi, ottenuto partecipando al bando "Cultura Missione Comune".

L'importo di € 12.786.400,34 relativo al tiraggio CEB in ammortamento dal 01/01/2022 e l'importo di € 1.438.273,56 mutuato dal Credito Sportivo sono stati mantenuti a residuo in quanto non materialmente incassati al 31/12/2021. Gli stessi non costituiscono pertanto debito ai sensi del principio contabile applicato concernente la contabilità economica patrimoniale, Allegato n. 4/3 al D.Lgs 118/2011, così come modificato dal Decreto ministeriale 1° settembre 2021.

FINANZIAMENTI CON CASSA DEPOSITI E PRESTITI - Il rapporto instaurato con CEB prevede che il Comune di Genova possa ricorrere ai canali di finanziamento tradizionali qualora le condizioni economiche risultino più vantaggiose, ovvero per altre esigenze. L'Amministrazione, nel 2021, ha quindi fatto ricorso anche a Cdp, in particolare, per la stipula di mutui flessibili, per ragioni di urgenza ovvero laddove la natura dell'intervento fosse meno riconducibile alle casistiche eligibili da CEB. Il mutuo flessibile, a differenza del mutuo ordinario, per il quale è prevista un'unica erogazione anticipata, prevede che le erogazioni delle somme avvengano progressivamente, sulla base delle esigenze dettate dallo stato di avanzamento dei lavori. Tale strumento risulta, pertanto, preferibile, laddove il cronoprogramma delle opere lo consenta, in quanto il debito comincia a produrre interessi solo dal momento del suo effettivo utilizzo. Per tale ragione, in considerazione dei cronoprogrammi delle opere da finanziare, previsti nel bilancio di previsione 2021/2023 e successive variazioni, l'Amministrazione ha stipulato con Cassa Depositi e Prestiti n. 47 mutui flessibili. Sono stati, altresì, stipulati con Cassa Depositi e Prestiti, n. 2 mutui ordinari. Questi ultimi, mantenuti a residuo nelle more delle registrazioni previste dall'art. 3.18 del principio applicato concernente la contabilità finanziaria, Allegato n. 4/2 al D.Lgs 118/2011, da eseguirsi nel 2022, non costituiscono debito ai sensi del principio contabile applicato concernente la contabilità economica patrimoniale, Allegato n. 4/3 di detto decreto, così come modificato dal Decreto ministeriale 1° settembre 2021.

In relazione ai prestiti flessibili precedentemente contratti, concorrono alla determinazione del debito complessivo dell'Ente al 31/12/2021 i tiraggi necessari a fornire copertura alle spese effettuate nel 2021, per un ammontare complessivo pari a € 2.960.160,29. Non costituiscono invece debito ai sensi del suddetto principio modificato della contabilità economica, ancorché mantenute a residuo, la conversione dei mutui flessibili per i quali è previsto l'ammortamento a decorrere dal 01/01/2022, per un ammontare pari a € 3.236.083,32, e le richieste di erogazione da incassare nel 2022, ma relative a spese sostenute nel 2021, per un ammontare pari a € 495.077,23.

Le tabelle seguenti riportano il dettaglio dei mutui richiesti, affidati e concessi da Cassa Depositi e Prestiti nel corso del 2021:

MUTUI ORDINARI			
	descrizione	importo	Tasso annuale e durata
1	ARTE- INTERVENTI DI MANUTENZIONE STRAORDINARIA	€ 730.520,00	mutuo ordinario 14 anni ammortamento (tasso 0,84%)
2	MANUTENZIONE STRAORDINARIA DI MURI DI SOSTEGNO, SCARPATE, IMPALCATI STRADALI, RETI DI DRENAGGIO URBANO E GIUNTI DI COMPETENZA COMUNALE NELL'AMBITO DEL TERRITORIO CITTADINO (AQ 2° ANN)	€ 788.400,00	mutuo ordinario 18 anni ammortamento (tasso 1,15%)
TOT.		€ 1.518.920,00	

MUTUI FLESSIBILI			
	descrizione	importo	Tasso annuale e durata
1	INTERVENTI URGENTI NON PROGRAMMAB. DI SOSTITUZIONE APPOGGI E GIUNTI DI IMPALCATI STRADALI DA ESEGUIRSI TRAMITE AQ	€ 985.200,00	mutuo fless 1 anno preammortamento 14 anni ammortamento (spread 0,85)
2	INTERVENTI URGENTI NON PROGRAMMAB. SU MURI DI SOSTEGNO, SCARPATE, IMPALCATI STRADALI E RETI DI DRENAGGIO URBANO DA ESEGUIRSI TRAMITE AQ	€ 985.200,00	mutuo fless 2 anni preammortamento 13 anni ammortamento (spread 0,85)
3	INTERVENTI DI ADEGUAMENTO ALLA NORMATIVA ANTINCENDIO SCUOLE	€ 276.019,74	mutuo fless 1 anno

	INFANZIA FANTASIA, PRIMARIA NATALE GALLINO, IC PONTEDECIMO		preammortamento 14 anni ammortamento (spread 0,85)
4	INTERVENTI DI ADEGUAMENTO ALLA NORMATIVA ANTINCENDIO SCUOLE INFANZIA J. PIAGET, PRIMARIA DOMENICO FERRERO, IC CORNIGLIANO	€ 325.327,64	mutuo fless 1 anno preammortamento 14 anni ammortamento (spread 0,85)
5	INTERVENTI DI ADEGUAMENTO ALLA NORMATIVA ANTINCENDIO SCUOLE INFANZIA - PRIMARIA GARIBALDI, SECONDARIA SAN TEODORO-IC SAN TEODORO	€ 354.859,14	mutuo fless 1 anno preammortamento 19 anni ammortamento (spread 0,95)
6	INTERVENTI DI ADEGUAMENTO ALLA NORMATIVA ANTINCENDIO SCUOLE INFANZIA I. BONFIENI, PRIMARIA DANTE ALIGHIERI, IC BOLZANETO -PIAZZA RISSOTTO	€ 265.919,34	mutuo fless 1 anno preammortamento 19 anni ammortamento (spread 0,95)
7	INTERVENTI DI ADEGUAMENTO ALLA NORMATIVA ANTINCENDIO SCUOLE INFANZIA STATALE PIGNA, PRIMARIA MAZZINI, SECONDARIA DI I GRADO LUCARNO (IC STAGLIENO) E SCUOLA INFANZIA COMUNALE IL GABBIANO- VIA LODI 4	€ 423.790,85	mutuo fless 1 anno preammortamento 19 anni ammortamento (spread 0,95)
8	INTERVENTI DI ADEGUAMENTO ALLA NORMATIVA ANTINCENDIO SCUOLE INFANZIA - PRIMARIA L.ARIOSTO, -IC CERTOSA -VIA ARIOSTO 1	€ 305.811,93	mutuo fless 1 anno preammortamento 19 anni ammortamento (spread 0,95)
9	INTERVENTI DI ADEGUAMENTO ALLA NORMATIVA ANTINCENDIO SCUOLE INFANZIA N. BACIGALUPO E SCUOLA PRIMARIA A.CANTORE, IC SAMPIERDARENA -VIA RETI 23	€ 325.275,91	mutuo fless 1 anno preammortamento 19 anni ammortamento (spread 0,95)
10	INTERVENTI DI ADEGUAMENTO ALLA NORMATIVA ANTINCENDIO SCUOLE	€ 325.274,95	mutuo fless 1 anno

	INFANZIA "L'ISOLA CHE NON C'E'" VIA BOBBIO E PRIMARIA "DA PASSANO", IC MONTALDO -VIA MONTALDO 8		preammortamento 19 anni ammortamento (spread 0,95)
11	INTERVENTI DI ADEGUAMENTO ALLA NORMATIVA ANTINCENDIO SCUOLE INFANZIA FASCIOTTI, PRIMARIA DE AMICIS, SECONDARIA DI I GRADO RIVAROLO EX FOSCOLO, IC RIVAROLO - PIAZZA DURAZZO PALLAVICINI 6A	€ 226.800,27	mutuo fless 1 anno preammortamento 19 anni ammortamento (spread 0,95)
12	INTERVENTI DI ADEGUAMENTO ALLA NORMATIVA ANTINCENDIO SCUOLE INFANZIA COMUNALE BOCCADASSE, PRIMARIA SANTINO RICHERI, VIA LIRI 9	€ 110.467,03	mutuo fless 1 anno preammortamento 19 anni ammortamento (spread 0,95)
13	INTERVENTI DI ADEGUAMENTO ALLA NORMATIVA ANTINCENDIO SCUOLA PRIMARIA D'ALBERTIS, IC VOLTRI 2 - VIA BUFFA 36	€ 227.176,31	mutuo fless 1 anno preammortamento 19 anni ammortamento (spread 0,95)
14	INTERVENTI DI ADEGUAMENTO ALLA NORMATIVA ANTINCENDIO SCUOLA PRIMARIA PRATO-IC MOLASSANA E PRATO-, INFANZIA CAVALLOTTI E PRIMARIA E.VERNAZZA -IC STURLA-, SEC I GRADO CAFFARO-IC CERTOSA-	€ 200.138,32	mutuo fless 1 anno preammortamento 14 anni ammortamento (spread 0,85)
15	INTERVENTI DI ADEGUAMENTO ALLA NORMATIVA ANTINCENDIO SCUOLA SECONDARIA DI I GRADO RIZZO -ALESSI, IC PEGLI - PIAZZA BONAVINO 4	€ 177.483,82	mutuo fless 1 anno preammortamento 19 anni ammortamento (spread 0,95)
16	INTERVENTI DI ADEGUAMENTO ALLA NORMATIVA ANTINCENDIO SCUOLE INFANZIA CA' DI VENTURA, PRIMARIA SANTULLO, SEC I GRADO MOLASSANA EX D'AZEGLIO , IC MOLASSANA-VIA SAN FELICE 19	€ 276.036,18	mutuo fless 1 anno preammortamento 19 anni ammortamento (spread 0,95)
17	INTERVENTI DI ADEGUAMENTO ALLA	€ 620.962,44	mutuo fless 1 anno

	NORMATIVA ANTINCENDIO SCUOLA PRIMARIA MAZZINI, IC CASTELLETTO - CORSO FIRENZE 1		preammortamento 19 anni ammortamento (spread 0,95)
18	INTERVENTI DI ADEGUAMENTO ALLA NORMATIVA ANTINCENDIO SCUOLE INFANZIA STATALE GIOVINE ITALIA, PRIMARIA GIOVINE ITALIA, SEC I GRADO RUFFINI, IC BURLANDO - VIA BURLANDO 1	€ 325.410,86	mutuo fless 1 anno preammortamento 19 anni ammortamento (spread 0,95)
19	INTERVENTI DI ADEGUAMENTO ALLA NORMATIVA ANTINCENDIO SCUOLE INFANZIA PIAZZA SANTA MARIA IN VIA LATA, PRIMARIA EMBRIACO, IC CENTRO STORICO -PIAZZA SANTA MARIA IN VIA LATA 12	€ 777.938,41	mutuo fless 2 anni preammortamento 18 anni ammortamento (spread 0,95)
20	INTERVENTI URGENTI NON PROGRAMMABILI DI MANUTENZIONE STRAORDINARIA DI VERSANTI IN FRANA PER EVENTI DI TIPO ALLUVIONALE DICOMPETENZA COMUNALE NELL'AMBITO DEL TERRITORIO CITTADINO – A.Q. ANNUALITA' 2021	€ 493.050,00	mutuo fless 1 anno preammortamento 19 anni ammortamento (spread 0,95)
21	INTERVENTI DI RIQUALIFICAZIONE E REALIZZAZIONE NUOVE AREE GIOCO -AQ ANNUALITA' 2021	€ 197.000,00	mutuo fless 1 anno preammortamento 14 anni ammortamento (spread 0,85)
22	INTERVENTI URGENTI NON PROGRAMMABILI DI MANUTENZIONE STRAORDINARIA PRESSO I MERCATI COMUNALI DA ATTUARSI TRAMITE AQ-ANNO 2021	€ 295.400,00	mutuo fless 1 anno preammortamento 19 anni ammortamento (spread 0,95)
23	INTERVENTI URGENTI NON PROGRAMMABILI DI MANUTENZIONE STRAORDINARIA PRESSO I CIMITERI COMUNALI DA ATTUARSI TRAMITE AQ-ANNO 2021	€ 492.400,00	mutuo fless 1 anno preammortamento 19 anni ammortamento (spread 0,95)

24	REALIZZAZIONE DI UNA NUOVA SEDE PER SERVIZI DI QUARTIERE NELL'AMBITO DEL "BEGATO PROJECT". RECUPERO DI LOCALI DISMESSI IN VIA SBARBARO CIVV. 3 E 5	€ 589.741,39	mutuo fless 1 anno preammortamento 19 anni ammortamento (spread 0,95)
25	INTERVENTI URGENTI DI PREVENZIONE INCENDI SCIA MEDIANTE OPERE DI IMPIANTISTICA ELETTRICA, IDRAULICA, DI ADEGUAMENTO ANTINCENDIO ED OPERE EDILI ACCESSORIE ALL'INTERNO DI EDIFICI DI CIVICA PROPRIETA' - AQ-ANNO 2021	€ 492.800,00	mutuo fless 1 anno preammortamento 19 anni ammortamento (spread 0,95)
26	INTERVENTI DI RESTAURO E MANUTENZIONE DI BENI IMMOBILI DI CIVICA PROPRIETA' SOTTOPOSTI A TUTELA AI SENSI DELLE DISPOSIZIONI IN MATERIA DI BENI CULTURALI E AMBIENTALI, DA ATTUARSI MEDIANTE ACCORDO QUADRO-ANNO 2021	€ 492.400,00	mutuo fless 1 anno preammortamento 19 anni ammortamento (spread 0,95)
27	INTERVENTI URGENTI NON PROGRAMMABILI SU OPERE MARITTIME, DA ATTUARSI MEDIANTE ACCORDO QUADRO-ANNO 2021	€ 295.300,00	mutuo fless 1 anno preammortamento 19 anni ammortamento (spread 0,95)
28	INTERVENTI DI MESSA IN SICUREZZA IDROGEOLOGICA E STABILIZZAZIONE DELLA TESTATA DI BACINO E RIPRISTINO DI ALCUNI TRATTI DI ARGINATURA DEL RIO FAGAGGIA A GENOVA PRA'	€ 443.729,26	mutuo fless 1 anno preammortamento 18 anni ammortamento (spread 0,85)
29	INTERVENTI DI RESTAURO DELLA TORRETTA E DI CONSOLIDAMENTO DEL MURO DI SOSTEGNO DELLA SCARPATA DI VILLA BANFI	€ 296.137,01	mutuo fless 1 anno preammortamento 18 anni ammortamento (spread 0,85)
30	PROGRAMMA DI INTERVENTI DIFFUSI PER IL RECUPERO DI IMMOBILI ED ALLOGGI DEL PATRIMONIO ERP COMUNALE, DA ATTUARSI MEDIANTE A.Q.-ANNO 2021	€ 492.000,00	mutuo fless 1 anno preammortamento 18 anni ammortamento (spread 0,85)

31	2° LOTTO DI INTERVENTI DI ADEGUAMENTO ALLA NORMATIVA ANTINCENDIO SCUOLE INFANZIA "CA DI VENTURA", PRIMARIA "SANTULLO", SECONDARIA DI I GRADO EX SUCCURSALE D'AZEGLIO, IC MOLASSANA-VIA SAN FELICE 19	€ 167.544,35	mutuo fless 1 anno preammortamento 19 anni ammortamento (spread 0,95)
32	INTERVENTI URGENTI PRESSO GLI IMPIANTI SPORTIVI DI PREVENZIONE INCENDI SCIA MEDIANTE OPERE DI IMPIANTISTICA ELETTRICA, IDRAULICA, DI ADEGUAMENTO ANTINCENDIO ED OPERE EDILI ACCESSORIE, ALL'INTERNO DEGLI EDIFICI DI CIVICA PROPRIETA', DA ATTUARSI MEDIANTE AQ	€ 393.900,00	mutuo fless 1 anno preammortamento 13 anni ammortamento (spread 0,7)
33	LAVORI DI RIPRISTINO DEL MURO DI VIALE TESTERO PRESSO IL CIMITERO DI STAGLIENO-CUPB37H21001530002 - MOGE 20765	€ 493.311,23	mutuo fless 1 anno preammortamento 19 anni ammortamento (spread 0,95)
34	SUPERAMENTO DELLE BARRIERE ARCHITETTONICHE PER L'ACCESSIBILITA' AL SALONE DI RAPPRESENTANZA AL PIANO NOBILE ED AVVOCATURA DI PALAZZO TURSI	€ 423.273,02	mutuo fless 1 anno preammortamento 19 anni ammortamento (spread 0,95)
35	CONSOLIDAMENTO E RESTAURO CONSERVATIVO VOLTA DEL SALONE BARABINO, IC SAMPIERDARENA -FASE 2 II STRALCIO	€ 246.656,18	mutuo fless 1 anno preammortamento 19 anni ammortamento (spread 1,1)
36	PALAZZO BIANCO, VIA GARIBALDI 11: INTERVENTO DI RIPARAZIONE DELLA COPERTURA	€ 590.752,00	mutuo fless 1 anno preammortamento 19 anni ammortamento (spread 0,95)
37	PROGRAMMA DI RECUPERO DEL PATRIMONIO CIVICO ABITATIVO-2° ANNUALITA' 2021-CUP B35J18000520004-MOGE 20184	€ 492.000,00	mutuo fless 1 anno preammortamento 19 anni ammortamento (spread 0,95)

38	INTERVENTO DI MANUTENZIONE STRAORDINARIA AL PLESSO MEDIA DON ORENGO - IC PONTEDECIMO	€ 177.365,18	mutuo fless 1 anno preammortamento 15 anni ammortamento (spread 0,85)
39	EFFICIENTAMENTO ENERGETICO DI EDIFICI DEL PATRIMONIO COMUNALE DI ERP GESTITI DA ARTE GENOVA RICORRENDO AI BENEFICI FISCALI DI CUI AL DL 34/2020 "SUPERBONUS 110%"	€ 2.689.587,75	mutuo fless 2 anni preammortamento 13 anni ammortamento (spread 1,1)
40	INTERVENTI STRAORDINARI IN EDIFICI DEL PATRIMONIO COMUNALE DI ERP GESTITI DA ARTE GENOVA IN FORMA DI CONDOMINI RICORRENDO AI BENEFICI FISCALI DI CUI AL DL 34/2020 "SUPERBONUS E/O SISMABONUS"	€ 2.836.000,00	mutuo fless 2 anni preammortamento 13 anni ammortamento (spread 1,1)
41	FASCIA DI RISPETTO DI PRA': INTERVENTI DIFFUSI	€ 167.472,90	mutuo fless 1 anno preammortamento 14 anni ammortamento (spread 1)
42	INTERVENTI URGENTI NON PROGRAMMABILI SU TOMBINATURE, ARGINI, BRIGLIE, PONTI E OPERE IDRAULICHE DI COMPETENZA COMUNALE NELL'AMBITO DEL TERRITORIO CITTADINO, COME DA AQ 2° ANNUALITA'	€ 492.700,00	mutuo fless 1 anno preammortamento 14 anni ammortamento (spread 0,85)
43	PALAZZO DELL'ACCADEMIA LIGUSTICA DI BELLE ARTI -LARGO PERTINI 4- :INSTALLAZIONE IMPIANTO DI CLIMATIZZAZIONE	€ 294.801,79	mutuo fless 1 anno preammortamento 14 anni ammortamento (spread 1)
44	LAVORI DI MANUTENZIONE STRAORDINARIA IMPIANTISTICA NON PROGRAMMABILE PER IL TEATRO CARLO FELICE, LARGO E.MONTALE, DA ATTUARSI MEDIANTE ACCORDO QUADRO (1°	€ 492.400,00	mutuo fless 1 anno preammortamento 14 anni ammortamento (spread 1)

	ANNUALITA' DI 2)		
45	ADEGUAMENTO IDRAULICO RIVI VEILINO E SANT'ANTONINO -MOGE 20033 - CUP B39H18000420004	€ 1.273.069,67	mutuo fless 1 anno preammortamento 14 anni ammortamento (spread 1)
46	ADEEGUAMENTO IDRAULICO E IDROGEOLOGICO DEL RIO ROSATA- MOGE 20032- CUP B39H18000430004	€ 366.121,99	mutuo fless 1 anno preammortamento 14 anni ammortamento (spread 1)
47	LAVORI DI ADEGUAMENTO IDRAULICO DELLA TOMBINATURA DEL TORRENTE RIO TORRE DI QUEZZI (DETTO BISAGNETTO)-2° LOTTO- 2° STRALCIO -MOGE 12496	€ 589.991,08	mutuo fless 1 anno preammortamento 14 anni ammortamento (spread 1)
TOT		€ 24.281.997,94	

Finanziamenti a breve termine – Fondo rotativo per la progettualità

In aggiunta all'anticipazione di € 95.163,49, richiesta nel 2018 a CDP per la progettazione definitiva ed esecutiva dell'adeguamento funzionale del molo di protezione e delle banchine del porticciolo di Nervi, è stata richiesta ed ottenuta nel 2021 da Cassa Depositi e Prestiti l'anticipazione di € 5.674.993,16 per la progettazione definitiva dell'intervento denominato "Assi di Forza per il Trasporto Pubblico Locale (rete filoviaria)", erogata al 31/12/2021 per € 1.134.998,64. Tale anticipazione non comporta la corresponsione di interessi.

Di seguito la situazione debitoria al 31/12/2021 del Comune di Genova:

Situazione debitoria mutui e prestiti al 31.12.2021					
ENTE MUTUANTE	RESIDUO DEBITO AL 31.12.2021 mutui contratti esercizi precedenti ed incassati al 31/12/2021 al netto quote capitale rimborsate e allineamenti	Valore nominale nuovi mutui incassati nel 2021 e della cessione CARIGE/Cdp con decorrenza 1/1/2021	Tiraggi mutui flessibili contratti esercizi precedenti	RESIDUO DEBITO AL 31/12/2021 MUTUI CONTRATTI E INCASSATI	Mutui contratti/opzioni flessibili non costituenti debito sulla base dei nuovi principi contabili
A) MUTUI					
CDP	476.692.124,98	76.438.448,87	2.960.160,29	556.090.734,14	5.250.080,55
CEB	24.486.215,44	9.939.300,00		34.425.515,44	12.786.400,34
BANCO DI SARDEGNA S.p.A.	21.796.487,14			21.796.487,14	
BANCA CARIGE S.p.A.	92.541.273,17	-76.438.448,87		16.102.824,30	
DEXIA CREDIOP S.p.A.	90.554.251,74			90.554.251,74	
INTESA SAN PAOLO S.P.A.	38.490.187,46			38.490.187,46	
UNICREDIT S.p.a.	33.589.779,81			33.589.779,81	
POOL BANCARIO (Capofila Banca Carige S.p.A.)	16.972.365,13			16.972.365,13	
ISTITUTO CREDITO SPORTIVO	1.452.131,28			1.452.131,28	2.443.361,83
DEUTSCHE PFANDRIEFBANK AG	4.844.665,29			4.844.665,29	
TOTALE MUTUI	801.419.481,44	9.939.300,00	2.960.160,29	814.318.941,73	20.479.842,72
B) PRESTITI OBBLIGAZIONARI					
DEXIA CREDIOP S.p.A.	149.888.038,28	0,00		149.888.038,28	
BANCA NAZIONALE DEL LAVORO	1.109.750,00	0,00		1.109.750,00	
BANCA MONTE DEI PASCHI DI SIENA	13.516.180,00	0,00		13.516.180,00	
INTESA SAN PAOLO S.P.A.	55.252.519,06	0,00		55.252.519,06	
DEPFA BANK	1.767.950,00	0,00		1.767.950,00	
TOTALE PRESTITI OBBLIGAZIONARI	221.534.437,34	0,00		221.534.437,34	

TOTALE COMPLESSIVO	1.022.953.918,78	9.939.300,00	2.960.160,29	1.035.853.379,07	20.479.842,72
---------------------------	-------------------------	---------------------	---------------------	-------------------------	----------------------

Situazione finanziamenti a breve al 31.12.2021				
ENTE MUTUANTE	RESIDUO DEBITO AL 31.12.2021	Finanziamenti perfezionati e tirati nel 2021		TOTALI
CDP - anticipazione "fondo rotativo progettualità"	95.163,49	0,00		95.163,49
CDP - anticipazione "fondo rotativo progettualità"	0,00	1.134.998,64		1.134.998,64
TOTALE FINANZIAMENTI A BREVE	95.163,49	1.134.998,64		1.230.162,13

TOTALE PRESTITI + FINANZIAMENTI A BREVE		1.037.083.541,20
--	--	-------------------------

In applicazione del principio contabile applicato concernente la contabilità economica patrimoniale, Allegato n. 4/3 al D.Lgs 118/2011, così come modificato dal Decreto ministeriale 1° settembre 2021, il residuo debito al 31/12/2020 nei confronti dell'Istituto per il Credito Sportivo, risulta ridotto dell'importo di € 1.005.088,27, corrispondente ad un mutuo ordinario contratto nel 2020, in ammortamento dall'1/1/2022, ma non incassato al 31/12/2021.

RINEGOZIAZIONI

Nel corso del 2021, anche al fine di fronteggiare l'emergenza sanitaria ancora in atto causata dal Covid-19, sono stati rinegoziati n. 4 mutui con Dexia Crediop S,p,a, con un beneficio complessivo immediato sul bilancio di € 9.160.434,78

CESSIONE MUTUI CARIGE/CDP

Dal 01/01/2021 ha decorrenza la cessione di n. 4 mutui, per un debito residuo di € 76.438.448,87, intervenuta tra CARIGE e Cdp. Tale operazione consentirà di beneficiare, in futuro, delle rinegoziazioni a migliori condizioni che saranno poste in essere da Cdp.

FINANZIAMENTI IN C/TERZI GARANTITI CON FIDEJUSSIONE

FINANZIAMENTI C/TERZI GARANTITI CON FIDEJUSSIONE			ANNO 2021											
N.	CAUSALE	Tipo di finanziamento	PROVVEDIMENTO	DEBITO COMPLESSIVO	DURATA	ANNI	TIPOLOGIA TASSO	Tasso annuo: Euribor +spread	ANNUALITA'	Q. CAPITALE	Q. INTERESSI	IMPORTO GARANZIA AL 01/01/2021	IMPORTO GARANZIA AL 31/12/2021	
1	Istit. per il Credito Sportivo Palazzo Sport - località Fiumara	mutuo	C.C. 16/19.02.2002	7.230.396,59	003/202	16,33	T. fisso: 4,25%		(2)	181.703,34	146.918,72	34.784,62	1.296.187,76	1.149.269,04
2	Banca Carige S.p.A. ASEF	mutuo	DD 9/25.3.2004	1.350.000,00	005/202	20	T.v.: Euribor 6 m spread:0,25%	-0,273%		80.875,15	80.875,15	0,00	334.909,23	254.034,08
3	Banca Carige S.p.A. Mercato piazza Romagnosi	mutuo	CC149/11.12.2001	2.900.000,00	006/202	20	T.v.: Euribor 6 m spread:0,80%	0,277%		159.348,47	155.421,78	3.926,69	1.418.600,70	1.263.178,92
4	Banca Carige S.p.A. Consorzio Fioristi Piazz.le Resasco	mutuo	DD 16/10.06.2004	632.802,10	006/202	20	Euribor 6 m spread:2,00%	1,477%	(1)	35.432,46	30.323,55	5.108,91	345.944,61	315.621,06
5	Istit. per il Credito Sportivo Consorzio Gest. Valletta Lagaggio	mutuo	CC 95/13.07.2004	350.000,00	005/202	18	T. fisso: 4,75% contributo c/l		(4)	56.537,05	51.447,49	5.089,56	67.647,02	16.199,53
6	Banca Carige S.p.A. Campo sportivo Begato 1°Dario De Martini	mutuo	CC 11/08.02.2005	150.000,00	006/202	20	T.v.: Euribor 6 m spread:2,70%	2,177%		10.646,66	9.622,49	1.024,17	47.049,54	37.427,05
7	Istit. per il Credito Sportivo Centro sportivo polivalente Sant'Eusebio	mutuo	CC 34/13.05.2008	241.250,00	009/202	16,5	T. fisso: 6,061%		(5)	2.625,33	0,00	2.625,33	86.630,56	86.630,56
8	Istit. per il Credito Sportivo "Elisa soc. sport." per piscina Rivarolo - p.le Guerra	mutuo	CC 104/22.12.2009	829.330,00	012/203	21,5	T.fisso: 4,356%		(3)	32.849,37	18.645,16	14.204,21	579.704,85	561.059,69
9	Banca Carige s.p.A. Fidejussione ASP (Azienda pubblica Servizi alla Persona)	linea di credito	CC 498/499 15.3.1976	1.239.496,56	dal 1976		innovo tacito		(6)	1.239.496,56	1.239.496,56	0,00	1.239.496,56	1.239.496,56
Totali				14.923.275,25						1.799.514,39	1.732.750,90	66.763,49	5.416.170,83	4.922.916,49

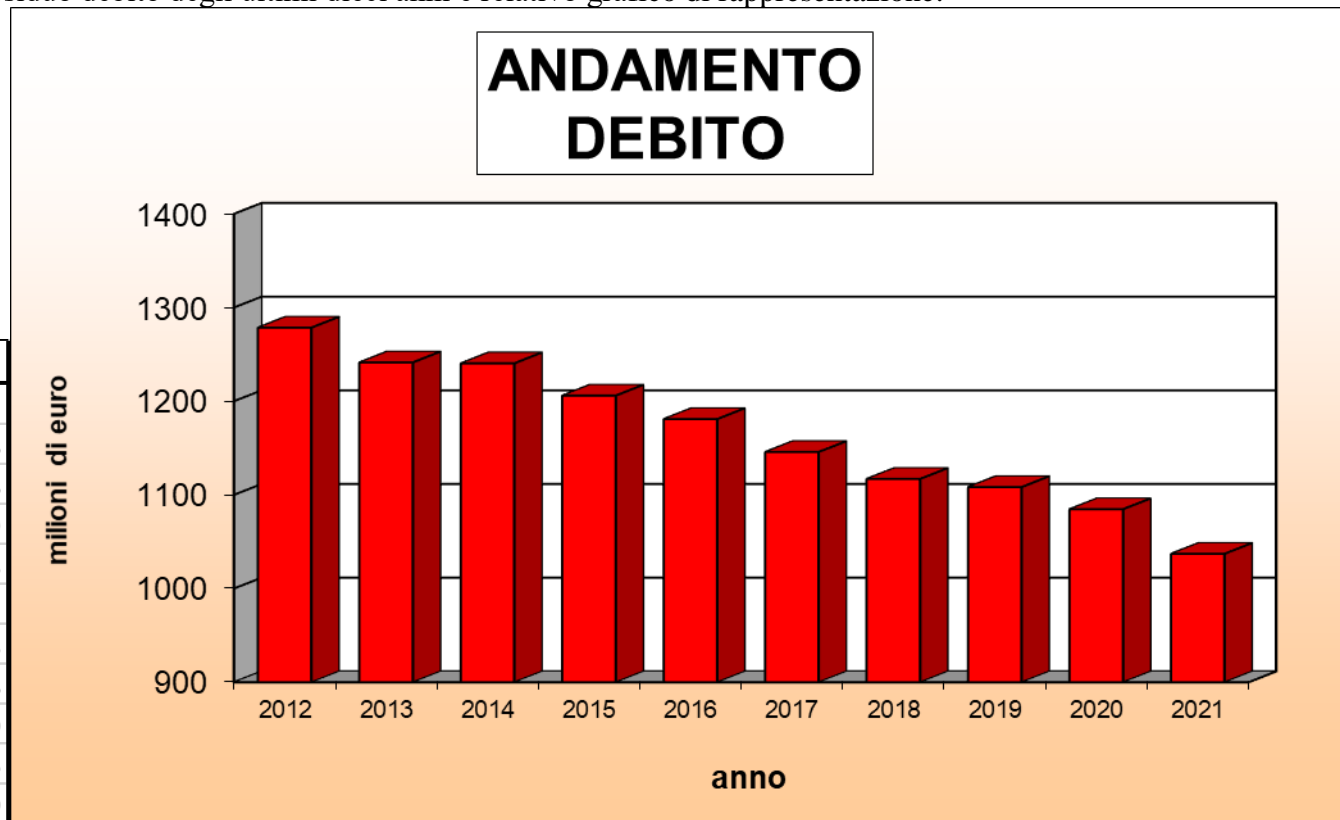
- (1) - Valore nominale complessivo € 700.000,00 - Valore nominale garantito € 632.802,10
(2) - pda modificato a seguito comunicazione ICS su rinegoziazione mutuo+ sospensioni
(3) - pda modificato in conseguenza beneficio previsto dall'art 1 comma 248 legge 30 dic 2020 n 178
(4) situazione adeguata a piano rientro concesso da Istituto Finanziatore (entro scadenza garanzia)
(5) - pda modificato in conseguenza beneficio previsto dal DL "Sostegni bis"
(6) - La fidejussione garantisce una linea di credito fino ad un'esposizione max di euro 1.239.496,56

L'Istituto per il Credito Sportivo, successivamente al rendiconto 2020, ha comunicato che ai sensi dell'art 1 comma 248 della Legge n 178/2020 e dei precedenti art 65 del DL n. 104/2020 e del DL n. 18/2020 sono state sospese le rate in scadenza fino al 30/06/2021 dei tre mutui garantiti con fidejussione rilasciate nell'interesse della General Production Srl, del Centro Polivalente Sant'Eusebio, e della società Elisa (vedi n. 1,7 e 8). Per quanto riguarda la fidejussione rilasciata nell'interesse del centro Sportivo Polivalente Sant'Eusebio è stata poi comunicata successivamente un'ulteriore proroga della scadenza delle rate al 31/12/2021.

1.11 - ANDAMENTO STORICO DEL RESIDUO DEBITO

Di seguito si riporta l'ammontare del residuo debito degli ultimi dieci anni e relativo grafico di rappresentazione:

Anno	Residuo debito
2012	1.278.515.896,83
2013	1.241.405.796,43
2014	1.240.420.262,49
2015	1.205.975.117,18
2016	1.180.950.883,22
2017	1.145.778.652,38
2018	1.117.061.175,33
2019	1.108.310.902,50
2020	1.084.705.752,36
2021	1.037.083.541,20



Come precisato nel dettaglio in precedenza, in applicazione del principio contabile applicato concernente la contabilità economica patrimoniale, Allegato n. 4/3 al D.Lgs 118/2011, così come modificato dal Decreto ministeriale 1° settembre 2021, non concorre alla determinazione dell'ammontare del debito residuo al 31/12/2021 l'importo complessivo di € 20.479.842,72.

1.12 - IL CONTO CAPITALE

Nel corso del 2021 sono state accertate entrate in conto capitale, destinate ad investimenti, per un totale di Euro 351.259.260,55 come di seguito riportato:

Riepilogo entrate Conto Capitale	
Titolo IV - Conto capitale	279.185.280,76
Titolo VI - Accensione di prestiti	33.509.213,38
	312.694.494,14
Avanzo applicato c/capitale utilizzato	37.056.008,77
Oneri destinati a p/corrente (-)	3.008.000,00
Entrate p/corrente destinate al c/capitale (+)	4.516.757,64
Totale entrate conto capitale	351.259.260,55

Come evidenziato nella tabella:

- ✓ quota dell'avanzo di amministrazione 2020, pari a Euro 37.056.008,77 è stata applicata al Bilancio 2021 e a copertura di spese per investimenti.
- ✓ quota delle entrate derivanti da contributi edilizi è stata destinata al finanziamento di spese in parte corrente per Euro 3.008.000,00.

- ✓ la destinazione di euro 4.516.757,64 all'equilibrio di conto capitale deriva da economie realizzate a seguito di rinegoziazione BOC per euro 2.095.357,36, da trasferimenti statali per emergenza Covid per euro 1.474.000,00 e 947.400,28 da quota di IVA split in ambito commerciale destinata al conto capitale per i lavori in ambito commerciale della metropolitana.

A fronte di tali entrate nell'esercizio 2021 sono stati finanziati investimenti per 294.115.962,38 mln di Euro imputati allo stesso esercizio e in parte alle annualità future in cui saranno esigibili.

	ANNUALITA'			TOTALE
	2021	2022	2023	
TITOLO 2 Spese correnti - Impegni anno 2021 di conto/capitale finanziati da risorse del 2021	110.039.553,49			
TITOLO 3.1 per Acquisizioni di attività finanziarie - Impegni anno 2021 di conto/capitale finanziati da risorse del 2021	262.000,00			
TITOLO 2 Spese correnti - Impegni anni > 2021 di conto/capitale finanziati da risorse del 2021		183.814.408,89	-	
TITOLO 3.1 per Acquisizioni di attività finanziarie - Impegni anni > 2021 di conto/capitale finanziati da risorse del 2021				
Totale impegni finanziati da risorse dell'annualità 2021	110.301.553,49	183.814.408,89	-	294.115.962,38

La differenza tra entrate accertate pari a 351.259.260,55 € e spese impegnate pari a 294.115.962,38 € genera avanzo di amministrazione di conto capitale di competenza pari a 64.863.192,02 € da tale importo vengono detratti gli importi da accertare e da vincolare per arrivare ad un avanzo destinato agli investimenti pari a 3.158.886,04 €.

1.13 - LA GESTIONE DEI RESIDUI

RESIDUI ATTIVI FINALI AL 2021 E RETRO

	2017 e retro	2018	2019	2020	2021	Totale
Titolo 1: ENTRATE CORRENTI DI NATURA TRIBUTARIA, CONTRIBUTIVA E PEREQUATIVA	88.454.987,39	15.986.756,84	18.768.592,33	19.065.082,03	77.030.453,59	219.305.872,18
Titolo 2: TRASFERIMENTI CORRENTI	405.611,86	6.056.026,39	1.091.402,87	4.315.365,67	19.892.045,20	31.760.451,99
Titolo 3: ENTRATE EXTRATRIBUTARIE	113.169.705,24	25.668.488,68	35.876.661,84	28.304.248,49	70.605.932,06	273.625.036,31
Titolo 4: ENTRATE IN CONTO CAPITALE	27.952.442,93	40.166.077,14	24.324.790,03	46.010.094,89	170.207.234,15	308.660.639,14
Titolo 5: ENTRATE DA RIDUZIONE DI ATTIVITA' FINANZIARIE	11.278.305,08	2.472.856,30	16.643.335,13	10.036.761,35	9.774.414,06	50.205.671,92
Titolo 6: ACCENSIONE PRESTITI	0,00	0,00	0,00	1.005.088,27	19.474.754,45	20.479.842,72
Titolo 9: ENTRATE PER CONTO TERZI E PARTITE DI GIRO	3.019.532,18	493.201,28	563.956,32	2.279.010,26	1.552.009,68	7.907.709,72
Totale	244.280.584,68	90.843.406,63	97.268.738,52	111.015.650,96	368.536.843,19	911.945.223,98

RESIDUI PASSIVI FINALI AL 2021 E RETRO

	2017 e retro	2018	2019	2020	2021	Totale
Titolo 1: SPESE CORRENTI	6.407.120,69	5.183.126,22	4.947.507,26	8.499.942,60	122.931.083,46	147.968.780,23
Titolo 2: SPESE IN CONTO CAPITALE	122.602,82	245.869,93	2.915.839,54	1.668.087,66	27.846.497,80	32.798.897,75
Titolo 3: SPESE PER INCREMENTO ATTIVITA' FINANZIARIE	0,00	0,00	0,00	74.097,41	262.000,00	336.097,41
Titolo 4: RIMBORSO PRESTITI	0,00	0,00	0,00	0,00	0,00	0,00
Titolo 7: USCITE PER CONTO TERZI E PARTITE DI GIRO	4.579.419,37	599.797,93	736.675,77	2.943.740,80	11.808.777,88	20.668.411,75
Totale	11.109.142,88	6.028.794,08	8.600.022,57	13.185.868,47	162.848.359,14	201.772.187,14

GESTIONE RESIDUI ATTIVI PER TIPOLOGIA

Titolo - Tipologia	Residui attivi iniziali	Residui riscossi	Riaccertamento residui (-)	Residui da residui	Residui da competenza	Residui attivi finali al 31.12.2021
1: ENTRATE CORRENTI DI NATURA TRIBUTARIA, CONTRIBUTIVA E PEREQUATIVA						
101 IMPOSTE, TASSE E PROVENTI ASSIMILATI	167.378.980,69	27.994.934,20	-2.241.742,89	141.625.789,38	72.955.994,16	214.581.783,54
104 COMPARTICIPAZIONI DI TRIBUTI	962.284,33	11.299,61	301.355,51	649.629,21	0,00	649.629,21
301 FONDI PEREQUATIVI DA AMMINISTRAZIONI CENTRALI	5.315.887,27	5.315.679,54	207,73	0,00	4.074.459,43	4.074.459,43
Totale titolo 1	173.657.152,29	33.321.913,35	-1.940.179,65	142.275.418,59	77.030.453,59	219.305.872,18

Titolo - Tipologia	Residui attivi iniziali	Residui riscossi	Riaccertamento residui (-)	Residui da residui	Residui da competenza	Residui attivi finali al 31.12.2021
2: TRASFERIMENTI CORRENTI						
101 TRASFERIMENTI CORRENTI DA AMMINISTRAZIONI PUBBLICHE	22.762.183,24	12.117.812,55	-854.759,39	11.499.130,08	18.815.590,76	30.314.720,84
102 TRASFERIMENTI CORRENTI DA FAMIGLIE	3.000,00	0,00	0,00	3.000,00	0,00	3.000,00
103 TRASFERIMENTI CORRENTI DA IMPRESE	684.264,61	597.716,85	19.430,00	67.117,76	312.449,64	379.567,40
104 TRASFERIMENTI CORRENTI DA ISTITUZIONI SOCIALI PRIVATE	241.622,41	101.490,80	2.340,40	137.791,21	676.939,43	814.730,64
105 TRASFERIMENTI CORRENTI DALL'UNIONE EUROPEA E DAL RESTO DEL MONDO	279.825,12	113.336,35	5.121,03	161.367,74	87.065,37	248.433,11
Totale titolo 2	23.970.895,38	12.930.356,55	-827.867,96	11.868.406,79	19.892.045,20	31.760.451,99

Titolo - Tipologia	Residui attivi iniziali	Residui riscossi	Riaccertamento residui (-)	Residui da residui	Residui da competenza	Residui attivi finali al 31.12.2021
3: ENTRATE EXTRATRIBUTARIE						
100 VENDITA DI BENI E SERVIZI E PROVENTI DERIVANTI DALLA GESTIONE DEI BENI	65.505.901,76	27.883.083,83	-1.016.980,38	38.639.798,31	27.394.967,39	66.034.765,70
200 PROVENTI DERIVANTI DALL'ATTIVITA' DI CONTROLLO E REPRESSIONE DELLE IRREGOLARITA' E DEGLI ILLECITI	166.077.364,39	8.965.656,04	-787.224,96	157.898.933,31	38.714.827,52	196.613.760,83
300 INTERESSI ATTIVI	155.142,68	70.096,01	5.071,52	79.975,15	40.000,00	119.975,15
400 ALTRE ENTRATE DA REDDITI DA CAPITALE	0,00	0,00	0,00	0,00	0,00	0,00
500 RIMBORSI E ALTRE ENTRATE CORRENTI	11.068.593,27	4.129.903,83	538.291,96	6.400.397,48	4.456.137,15	10.856.534,63
Totale titolo 3	242.807.002,10	41.048.739,71	-1.260.841,86	203.019.104,25	70.605.932,06	273.625.036,31

Titolo - Tipologia	Residui attivi iniziali	Residui riscossi	Riaccertamento residui (-)	Residui da residui	Residui da competenza	Residui attivi finali al 31.12.2021
4: ENTRATE IN CONTO CAPITALE						
200 CONTRIBUTI AGLI INVESTIMENTI	173.218.026,04	31.609.839,87	3.768.102,24	137.840.083,93	168.837.689,87	306.677.773,80
400 ENTRATE DA ALIENAZIONE DI BENI MATERIALI E IMMATERIALI	215.666,15	6.350,79	0,00	209.315,36	1.207.889,08	1.417.204,44
500 ALTRE ENTRATE IN CONTO CAPITALE	458.156,90	4.151,20	50.000,00	404.005,70	161.655,20	565.660,90
Totale titolo 4	173.891.849,09	31.620.341,86	3.818.102,24	138.453.404,99	170.207.234,15	308.660.639,14
5: ENTRATE DA RIDUZIONE DI ATTIVITA' FINANZIARIE						
100 ALIENAZIONE DI ATTIVITA' FINANZIARIE	21.380,44	0,00	0,00	21.380,44	0,00	21.380,44
200 RISCOSSIONE CREDITI DI BREVE TERMINE	10.226.121,31	0,00	0,00	10.226.121,31	0,00	10.226.121,31
400 ALTRE ENTRATE PER RIDUZIONE DI ATTIVITA' FINANZIARIE	47.750.394,41	17.540.740,18	25.898,12	30.183.756,11	9.774.414,06	39.958.170,17
Totale titolo 5	57.997.896,16	17.540.740,18	25.898,12	40.431.257,86	9.774.414,06	50.205.671,92

Titolo - Tipologia	Residui attivi iniziali	Residui riscossi	Riaccertamento residui (-)	Residui da residui	Residui da competenza	Residui attivi finali al 31.12.2021
6: ACCENSIONE PRESTITI						
200 ACCENSIONE PRESTITI A BREVE TERMINE	0,00	0,00	0,00	0,00	0,00	0,00
300 ACCENSIONE MUTUI E ALTRI FINANZIAMENTI A MEDIO LUNGO TERMINE	24.762.680,58	23.757.592,31	0,00	1.005.088,27	19.474.754,45	20.479.842,72
Totale titolo 6	24.762.680,58	23.757.592,31	0,00	1.005.088,27	19.474.754,45	20.479.842,72
9: ENTRATE PER CONTO TERZI E PARTITE DI GIRO						
100 ENTRATE PER PARTITE DI GIRO	330.864,57	310.999,32	19.186,43	678,82	471.274,38	471.953,20
200 ENTRATE PER CONTO TERZI	10.057.493,56	1.636.902,37	2.065.569,97	6.355.021,22	1.080.735,30	7.435.756,52
Totale titolo 9	10.388.358,13	1.947.901,69	2.084.756,40	6.355.700,04	1.552.009,68	7.907.709,72
Totale	707.475.833,73	162.167.585,65	1.899.867,29	543.408.380,79	368.536.843,19	911.945.223,98

GESTIONE RESIDUI PASSIVI PER MACROAGGREGATO

Titolo - Macroaggregato	Residui passivi iniziali	Residui pagati	Riaccertamenti residui (-)	Residui da residui	Residui da competenza	Residui passivi finali al 31.12.2021
1: SPESE CORRENTI						
100 REDDITI DA LAVORO DIPENDENTE	13.527.656,44	10.141.987,46	2.693.800,71	691.868,27	9.907.064,03	10.598.932,30
200 IMPOSTE E TASSE A CARICO DELL'ENTE	1.294.989,82	1.190.007,02	21.576,42	83.406,38	2.381.413,80	2.464.820,18
300 ACQUISTO DI BENI E SERVIZI	104.821.867,65	74.880.686,42	8.947.446,64	20.993.734,59	73.324.288,42	94.318.023,01
400 TRASFERIMENTI CORRENTI	26.798.276,77	17.530.151,03	6.437.719,77	2.830.405,97	34.341.152,08	37.171.558,05
700 INTERESSI PASSIVI	8.740,89	3.560,87	14,44	5.165,58	196.962,07	202.127,65
900 RIMBORSI E POSTE CORRETTIVE DELLE ENTRATE	738.478,90	488.946,95	21.838,01	227.693,94	188.464,81	416.158,75
1000 ALTRE SPESE CORRENTI	3.637.901,96	3.393.462,41	39.017,51	205.422,04	2.591.738,25	2.797.160,29
Totale titolo 1	150.827.912,43	107.628.802,16	18.161.413,50	25.037.696,77	122.931.083,46	147.968.780,23

Titolo - Macroaggregato	Residui passivi iniziali	Residui pagati	Riaccertamenti residui (-)	Residui da residui	Residui da competenza	Residui passivi finali al 31.12.2021
2: SPESE IN CONTO CAPITALE						
200 INVESTIMENTI FISSI LORDI E ACQUISTO DI TERRENI	33.601.714,92	28.322.034,08	368.288,41	4.911.392,43	26.589.695,37	31.501.087,80
300 CONTRIBUTI AGLI INVESTIMENTI	1.736.326,03	1.697.768,77	0,00	38.557,26	1.146.378,32	1.184.935,58
500 ALTRE SPESE IN CONTO CAPITALE	17.122,26	13.516,00	1.156,00	2.450,26	110.424,11	112.874,37
Totale titolo 2	35.355.163,21	30.033.318,85	369.444,41	4.952.399,95	27.846.497,80	32.798.897,75
3: SPESE PER INCREMENTO ATTIVITA' FINANZIARI						
100 ACQUISIZIONI DI ATTIVITA' FINANZIARIE	0,00	0,00	0,00	0,00	262.000,00	262.000,00
200 CONCESSIONE CREDITI DI BREVE TERMINE	799.604,60	725.507,19	0,00	74.097,41	0,00	74.097,41
400 ALTRE SPESE PER INCREMENTO DI ATTIVITA' FINANZIARIE	0,00	0,00	0,00	0,00	0,00	0,00
Totale titolo 3	799.604,60	725.507,19	0,00	74.097,41	262.000,00	336.097,41

Titolo - Macroaggregato	Residui passivi iniziali	Residui pagati	Riaccertamenti residui (-)	Residui da residui	Residui da competenza	Residui passivi finali al 31.12.2021
4: RIMBORSO PRESTITI						
100 RIMBORSO DI TITOLI OBBLIGAZIONARI	0,00	0,00	0,00	0,00	0,00	0,00
200 RIMBORSO PRESTITI A BREVE TERMINE	0,00	0,00	0,00	0,00	0,00	0,00
300 RIMBORSO MUTUI E ALTRI FINANZIAMENTI A MEDIO LUNGO TERMINE	0,00	0,00	0,00	0,00	0,00	0,00
Totale titolo 4	0,00	0,00	0,00	0,00	0,00	0,00
7: USCITE PER CONTO TERZI E PARTITE DI GIRO						
100 USCITE PER PARTITE DI GIRO	9.812.977,40	9.797.821,53	737,12	14.418,75	9.776.039,77	9.790.458,52
200 USCITE PER CONTO TERZI	14.329.000,72	3.330.654,33	2.153.131,27	8.845.215,12	2.032.738,11	10.877.953,23
Totale titolo 7	24.141.978,12	13.128.475,86	2.153.868,39	8.859.633,87	11.808.777,88	20.668.411,75
Totale	211.124.658,36	151.516.104,06	20.684.726,30	38.923.828,00	162.848.359,14	201.772.187,14

VARIAZIONI 2021 SU ACCERTAMENTI A RESIDUO

Titolo - Tipologia	Minori Accertamenti	Maggiori Accertamenti
1: ENTRATE CORRENTI DI NATURA TRIBUTARIA, CONTRIBUTIVA E PEREQU		
101 IMPOSTE, TASSE E PROVENTI ASSIMILATI	0,00	2.241.742,89
104 COMPARTECIPAZIONI DI TRIBUTI	301.355,51	0,00
301 FONDI PEREQUATIVI DA AMMINISTRAZIONI CENTRALI	207,73	0,00
Totale titolo 1	301.563,24	2.241.742,89
2: TRASFERIMENTI CORRENTI		
101 TRASFERIMENTI CORRENTI DA AMMINISTRAZIONI PUBBLICHE	376.330,88	1.231.090,27
103 TRASFERIMENTI CORRENTI DA IMPRESE	19.430,00	0,00
104 TRASFERIMENTI CORRENTI DA ISTITUZIONI SOCIALI PRIVATE	2.340,40	0,00
105 TRASFERIMENTI CORRENTI DALL'UNIONE EUROPEA E DAL RESTO DEL MONDO	5.121,03	0,00
Totale titolo 2	403.222,31	1.231.090,27

Titolo - Tipologia	Minori Accertamenti	Maggiori Accertamenti
3: ENTRATE EXTRATRIBUTARIE		
100 VENDITA DI BENI E SERVIZI E PROVENTI DERIVANTI DALLA GESTIONE DEI BENI	313.350,93	1.330.331,31
200 PROVENTI DERIVANTI DALL'ATTIVITA' DI CONTROLLO E REPRESSIONE DELLE IRREGOLARITA' E DEGLI ILLECITI	206.580,90	993.805,86
300 INTERESSI ATTIVI	5.071,52	0,00
500 RIMBORSI E ALTRE ENTRATE CORRENTI	1.400.364,16	862.072,20
Totale titolo 3	1.925.367,51	3.186.209,37
4: ENTRATE IN CONTO CAPITALE		
200 CONTRIBUTI AGLI INVESTIMENTI	3.768.102,24	0,00
500 ALTRE ENTRATE IN CONTO CAPITALE	50.000,00	0,00
Totale titolo 4	3.818.102,24	0,00
5: ENTRATE DA RIDUZIONE DI ATTIVITA' FINANZIARIE		
400 ALTRE ENTRATE PER RIDUZIONE DI ATTIVITA' FINANZIARIE	25.898,12	0,00
Totale titolo 5	25.898,12	0,00

Titolo - Tipologia	Minori Accertamenti	Maggiori Accertamenti
9: ENTRATE PER CONTO TERZI E PARTITE DI GIRO		
100 ENTRATE PER PARTITE DI GIRO	19.186,43	0,00
200 ENTRATE PER CONTO TERZI	2.065.937,97	368,00
Totale titolo 9	2.085.124,40	368,00
Totale	8.559.277,82	6.659.410,53

La gestione dei residui espone il seguente risultato:

MINORI RESIDUI ATTIVI	€	8.559.277,82
MAGGIORI RESIDUI ATTIVI	€	6.659.410,53
MINORI RESIDUI PASSIVI	€	20.684.726,30
SALDO GESTIONE RESIDUI	€	18.784.859,01

1.14 - CREDITI STRALCIATI

Di seguito vengono riportati gli accertamenti stralciati dal conto del bilancio e iscritti nell'attivo dello Stato Patrimoniale con corrispondente accantonamento a Fondo Svalutazioni Crediti:

COMPETENZA	NRO.ACERT	NRO.SUB	DESCRIZIONE CAPITOLO	IMPORTO
2003	11	0	*PROVENTI DA SERVIZI (AREA COMMERCIALE)	927,04
2004	5	0	*PROVENTI DA SERVIZI (AREA COMMERCIALE)	24.789,93
2004	2155	0	*INGRESSI A MUSEI E VILLE COMUNALI	60.669,96
2007	10	0	(A <u>STRALCIO</u>)* RIMBORSO SPESE PER SERVIZI PER C/TERZI - SERVIZI PER C/A.S.L.	73.333,72
2007	642	3	*CONCESSIONI PATRIMONIALI DIVERSE	810,00
2007	642	4	*CONCESSIONI PATRIMONIALI DIVERSE	3.745,74
2007	646	1	*CONCESSIONI PATRIMONIALI AMBITO DI BENI DI USO PUBBLICO	530,55
2008	8	0	(A <u>STRALCIO</u>)* RIMBORSO SPESE PER SERVIZI PER C/TERZI - SERVIZI PER C/A.S.L.	81.714,43
2008	64	0	*PROVENTI DA SERVIZI AGGIUNTIVI (AREA COMMERCIALE)	2.805,60
2008	553	2	*CONCESSIONI PATRIMONIALI DIVERSE	1.148,60
2008	553	3	*CONCESSIONI PATRIMONIALI DIVERSE	358,54
2008	563	2	*RECUPERO SPESE DI AMMINISTRAZIONE	78,26
2008	563	3	*RECUPERO SPESE DI AMMINISTRAZIONE	9.126,08
2008	563	4	*RECUPERO SPESE DI AMMINISTRAZIONE	131,37

2008	1456	3	*PROVENTI DA SERVIZI	17.258,79
2008	1456	4	*PROVENTI DA SERVIZI	18.863,49
2009	566	1	*CONCESSIONI PATRIMONIALI DIVERSE	18.565,16
2009	566	2	*CONCESSIONI PATRIMONIALI DIVERSE	16,82
2009	567	1	*FITTI REALI DI TERRENI ED AREE URBANE	775,00
2009	567	2	*FITTI REALI DI TERRENI ED AREE URBANE	143,70
2009	567	3	*FITTI REALI DI TERRENI ED AREE URBANE	807,43
2009	568	1	*FITTI REALI DI FABBRICATI	2.938,17
2009	568	2	*FITTI REALI DI FABBRICATI	366,70
2009	568	3	*FITTI REALI DI FABBRICATI	6.039,67
2009	570	1	*CONCESSIONI PATRIMONIALI AMBITO DI BENI DI USO PUBBLICO (AREA COMMERCIALE)	8.238,00
2009	571	1	*CONCESSIONI PATRIMONIALI AMBITO DI BENI DI USO PUBBLICO	236,88
2009	571	2	*CONCESSIONI PATRIMONIALI AMBITO DI BENI DI USO PUBBLICO	2.261,43
2009	927	0	*PROVENTI USO CENTRI SPORTIVI	2.235,34
2009	933	0	*PROVENTI USO CENTRI SPORTIVI	6.070,59
2009	1257	1	*CONCESSIONI PATRIMONIALI DIVERSE	24.751,33
2009	1257	2	*CONCESSIONI PATRIMONIALI DIVERSE	10.504,73

2009	1257	3	*CONCESSIONI PATRIMONIALI DIVERSE	10.696,81
2009	1257	4	*CONCESSIONI PATRIMONIALI DIVERSE	1.400,80
2010	580	1	*CONCESSIONI PATRIMONIALI DIVERSE	2.552,48
2010	580	2	*CONCESSIONI PATRIMONIALI DIVERSE	13.826,98
2010	580	3	*CONCESSIONI PATRIMONIALI DIVERSE	1.819,50
2010	588	1	*CONCESSIONI PATRIMONIALI AMBITO DI BENI DI USO PUBBLICO	477,08
2010	588	2	*CONCESSIONI PATRIMONIALI AMBITO DI BENI DI USO PUBBLICO	477,08
2010	602	1	*RECUPERO SPESE DI AMMINISTRAZIONE	335,65
2010	602	2	*RECUPERO SPESE DI AMMINISTRAZIONE	5.127,65
2010	602	3	*RECUPERO SPESE DI AMMINISTRAZIONE	230,28
2010	602	4	*RECUPERO SPESE DI AMMINISTRAZIONE	497,88
2010	602	5	*RECUPERO SPESE DI AMMINISTRAZIONE	37,11
2010	860	0	*PROVENTI USO CENTRI SPORTIVI	1.200,83
2010	879	0	*PROVENTI USO CENTRI SPORTIVI	1.345,22
2010	992	0	*PROVENTI DA SERVIZI	14.842,49
2010	1094	1	*TRIBUTO IGIENE AMBIENTALE	3.500.000,00
2011	593	1	*CONCESSIONI PATRIMONIALI DIVERSE	3.296,54

2011	595	1	*FITTI REALI DI FABBRICATI	1.446,17
2011	597	1	*CONCESSIONI PATRIMONIALI AMBITO DI BENI DI USO PUBBLICO (AREA COMMERCIALE)	21.745,55
2011	598	1	*CONCESSIONI PATRIMONIALI AMBITO DI BENI DI USO PUBBLICO	693,33
2011	598	2	*CONCESSIONI PATRIMONIALI AMBITO DI BENI DI USO PUBBLICO	12.592,16
2011	598	3	*CONCESSIONI PATRIMONIALI AMBITO DI BENI DI USO PUBBLICO	297,62
2011	599	1	*CONCESSIONI PATRIMONIALI IN AMBITO COMMERCIALE TEATRI	342,88
2011	607	1	*RECUPERO SPESE DI AMMINISTRAZIONE	184,37
2011	607	2	*RECUPERO SPESE DI AMMINISTRAZIONE	924,93
2011	607	3	*RECUPERO SPESE DI AMMINISTRAZIONE	444,82
2011	607	4	*RECUPERO SPESE DI AMMINISTRAZIONE	727,95
2011	607	5	*RECUPERO SPESE DI AMMINISTRAZIONE	86,66
2011	607	6	*RECUPERO SPESE DI AMMINISTRAZIONE	87,06
2011	779	2	*PROVENTI DA REFEZIONE ASILI NIDO	7.513,61
2011	878	0	*PROVENTI USO CENTRI SPORTIVI	2.335,83
2011	906	0	*PROVENTI USO CENTRI SPORTIVI	1.416,33
2011	917	0	*PROVENTI USO CENTRI SPORTIVI	2.292,32
2012	832	0	*IMPOSTA DI SOGGIORNO	14.702,59

2012	837	0	*PROVENTI USO CENTRI SPORTIVI	2.360,50
2012	855	0	*PROVENTI DIVERSI	571,45
2012	904	1	*RIMBORSO UTENZE DA TERZI	4.469,25
2012	996	1	*TRIBUTO IGIENE AMBIENTALE	1.500.000,00
2012	996	3	*TRIBUTO IGIENE AMBIENTALE	2.000.000,00
2012	1056	0	*(A STRALCIO) CONTRIBUTI SU ESTRAZIONE MATERIALE DA CAVE E TORBIERE (L.R. 63/93)	42.516,32
2012	1520	0	*RIMBORSI, RECUPERI DA ALTRI SOGGETTI FINALIZZATI	17.775,27
2012	1524	0	*PROVENTI DA SERVIZI (AREA COMMERCIALE)	9.238,97
2012	1525	0	*PROVENTI DA SERVIZI (AREA COMMERCIALE)	9.974,27
2012	1556	0	*TRASFERIMENTI DALLA PROVINCIA	2.450,00
2012	1577	0	*PROVENTI DA SERVIZI (AREA COMMERCIALE)	3.612,00
2013	733	0	*IMPOSTA DI SOGGIORNO	70.443,50
2013	1057	0	*(A STRALCIO) CONTRIBUTI SU ESTRAZIONE MATERIALE DA CAVE E TORBIERE (L.R. 63/93)	44.544,00
2013	1507	0	*PROVENTI DA SERVIZI (AREA COMMERCIALE)	20.572,27
2013	1508	0	*PROVENTI DA SERVIZI (AREA COMMERCIALE)	10.222,63
2013	1575	0	*CONTRIBUTI DA FONDAZIONE	4.338,84
2013	1607	1	*RIMBORSO UTENZE DA TERZI	11.458,75

2014	161	0	*RIMBORSO UTENZE DA TERZI	291.608,56
2014	161	1	*RIMBORSO UTENZE DA TERZI	5.500,00
2014	760	0	*PROVENTI USO CENTRI SPORTIVI	17,05
2014	760	2	*PROVENTI USO CENTRI SPORTIVI	189,94
2014	761	0	*PROVENTI DIVERSI	283,01
2014	821	0	*(A STRALCIO) CONTRIBUTI SU ESTRAZIONE MATERIALE DA CAVE E TORBIERE (L.R. 63/93)	33.512,00
2014	845	0	*RIMBORSI,RECUPERI DIVERSI	190.506,28
2014	1258	0	*PROVENTI DA SERVIZI (AREA COMMERCIALE)	20.664,85
2014	1259	0	*PROVENTI DA SERVIZI (AREA COMMERCIALE)	10.268,64
2014	1284	0	*CONTRIBUTI DA FONDAZIONE	4.881,60
2015	24	0	*PROVENTI DIVERSI	5.698,82
2015	829	0	*PROVENTI USO CENTRI SPORTIVI	5.309,57
2015	832	0	*PROVENTI USO CENTRI SPORTIVI	186.762,79
2015	833	0	*PROVENTI DIVERSI	24.490,61
2015	1243	0	*PROVENTI DA SERVIZI (AREA COMMERCIALE)	20.556,35
2016	120	0	*INTERESSI ATTIVI	9.393.936,60
2016	747	0	*PROVENTI USO CENTRI SPORTIVI	6.125,80

2016	748	0	*PROVENTI DIVERSI	1.194,68
2016	1675	0	*PROVENTI DA SERVIZI (AREA COMMERCIALE)	8.584,40
2016	2139	0	*ENTRATE STRAORDINARIE IN CONTO CAPITALE	6.605.470,96
2019	1235	0	*TRASFERIMENTI DALLO STATO	822,24
				24.577.174,38

Ragioni della persistenza dei residui con anzianità superiore ai cinque anni e di maggiore consistenza

Nel corso del riaccertamento ordinario è stata nuovamente valutata la possibilità data dal legislatore di cancellare dal conto del bilancio i residui attivi più vecchi, nonostante le Direzioni titolari dei residui attivi non abbiano chiesto lo stralcio di residui vetusti, se non per casi specifici. Tenuto conto che la gestione nel conto del bilancio dei residui semplifica le attività di monitoraggio e riscossione dei crediti si è ritenuto di non operare stralci sulla base della mera età dei residui, anche considerando l'entità del fondo crediti di dubbia esigibilità

I residui attivi con anzianità superiore ai 5 anni e i residuali crediti di cui al comma 4, lettera n), si riferiscono principalmente a:

- ruoli coattivi in corso di emissione o riscossione da parte di Equitalia;
- contenziosi con enti della pubblica amministrazione;
- progetti finanziati da enti terzi in corso di esecuzione e/o ultimati e rendicontati, per i quali si attende l'erogazione;
- procedure fallimentari e pagamenti in corso.

1.15 - LA GESTIONE DI CASSA

Il fondo cassa finale dell'esercizio 2021 ammonta ad € 189.999.027,76.

Il buon andamento della gestione di cassa è evidenziato al mancato ricorso, anche per l'anno 2021, all'anticipazione di Tesoreria.

FONDO CASSA AL 31.12.2021	189.999.027,76
FONDO CASSA AL 31.12.2020	182.346.628,55
FONDO CASSA AL 31.12.2019	152.214.804,16

1.16 - LA GESTIONE DELLA LIQUIDITA'

Operazioni finanziarie attive

Il Comune di Genova attua un programma di gestione attiva delle giacenze di liquidità presso il Tesoriere (fuori Banca d'Italia), per migliorarne la redditività e, sfruttando quando possibile le opportunità offerte dai mercati finanziari, acquisire nuove risorse utili al bilancio, compatibilmente con l'attuale scenario economico e ai sensi di quanto stabilito dalla normativa in materia.

Nel corso del 2012 è avvenuto il passaggio dalla Tesoreria Mista alla Tesoreria Unica, in ottemperanza a quanto stabilito dall'articolo 35 del decreto legge n. 1 del 24 gennaio 2012. La successiva circolare del Ministero dell'Economia e delle Finanze – Dipartimento Ragioneria Generale dello Stato n. 11 del 24.3.2012 ha confermato l'esclusione dal regime di Tesoreria Unica delle disponibilità che gli enti detengono presso il sistema bancario, provenienti da operazioni di mutuo, prestito o altra forma di indebitamento non assistite da intervento da parte dello Stato, Regioni o di altre pubbliche amministrazioni, in conto capitale o in conto interessi. Tale esclusione trova applicazione in una norma già prevista per gli enti locali (art. 14 bis D.L. 151/1991).

La gestione attiva della liquidità prevede l'avvio di operazioni finanziarie attive compatibili con il rispetto dei vincoli di gestione connessi alla natura dell'Ente: condizione imprescindibile ad ogni impiego finanziario è la garanzia di piena restituzione del capitale, individuabile anche come espressione della qualità del credito della controparte.

Gli impieghi sono scelti tra la diversa gamma degli strumenti finanziari offerti dal mercato finanziario, sulla base delle seguenti linee guida:

- grado di avversione al rischio : elevato
- orizzonte temporale : max 18-24 mesi
- esigenze di liquidità: compatibili alla programmazione dei flussi di spesa
- garanzia del capitale
- controparti: intermediari finanziari creditizi di provata affidabilità ed esperienza nel settore, da valutarsi anche in relazione alla valutazione assegnata agli intermediari creditizi medesimi dalle maggiori agenzie di rating.

L'analisi dei vincoli di gestione e del profilo rischio/rendimento delle diverse politiche di impiego ha indotto, in passato, a sperimentare diverse soluzioni in termini di *asset allocation*:

- impieghi su c/c per la liquidità marginale suscettibile di utilizzo immediato, per il pagamento degli stati avanzamento lavori;
- impieghi a breve termine 1-2-3 mesi in operazioni in pronti contro termine;
- impieghi a medio termine (18 mesi- 24 mesi) in gestioni patrimoniali affidate a diversi intermediari finanziari (banche, istituti finanziari).

Nel corso del 2021, visto l'andamento del mercato finanziario, si è ritenuto di mantenere la sola gestione attiva con Axa – Monte dei Paschi di Siena ove, al 31/12/2021, risulta impiegato un capitale pari a € 17.100.000. Tale gestione attiva garantisce un rendimento garantito medio del 2,25% annuo, la possibilità di integrare con versamenti aggiuntivi e riconosce la facoltà di riscattare anche in parte il capitale maturato in qualsiasi momento della durata contrattuale.

La gestione attiva della liquidità ha permesso, nonostante i vincoli imposti dalla Tesoreria Unica, di acquisire nell'anno 2021 risorse per complessivi € 140.117,34 (vedi prospetto) di cui:

- Euro 117,34 derivanti da interessi su conto fruttifero Banca d'Italia,
- Euro 140.000,00 derivanti dagli interessi sulla gestione Monte dei Paschi di Siena

Disponibilità liquide anno 2021 e impieghi relativi													
		Gennaio	Febbraio	Marzo	Aprile	Maggio	Giugno	Luglio	Agosto	Settembre	Ottobre	Novembre	Dicembre
<i>Valori in migliaia di euro</i>													
Fondi in regime di Tesoreria Unica dal 17/04/2012 (partite fruttifere e infruttifere)													
Fondo cassa (a)		136.950	77.063	63.351	49.377	125.403	188.595	149.920	209.561	195.691	174.756	147.145	189.999
di cui Fondi vincolati c/ tesoriere (b)		5.144	3.828	2.953	6.219	5.218	4.587	13.403	12.884	12.046	11.877	7.977	366
di cui presso B. Italia (a-b)		131.806	73.235	60.398	43.158	120.185	184.008	136.517	196.677	183.645	162.879	139.168	189.633
di cui Fondi vincolati (c)		14.546	12.788	11.970	9.596	7.914	15.199	8.810	4.682	3.445	10.719	44.515	95.165
Totale fondi vincolati (b+c)		19.690	16.616	14.923	15.815	13.132	19.786	22.213	17.566	15.491	22.596	52.492	95.531
utilizzo f.do vinc. c/ 600 per spese correnti		0	0	0	0	0	0	0	0	0	0	0	0
utilizzo f.do vinc. c/ 600 per spese vinc. 9602		0	0	0	0	0	0	0	0	0	0	0	0
utilizzo f.do vinc. c/ 9602 per spese correnti		0	0	0	0	0	0	0	0	0	0	0	0
Fondi tesoreria													
c/c riservato mutui e boc		5.144	3.828	2.953	6.219	5.218	4.587	13.403	12.884	12.046	11.877	7.977	366
totale		5.144	3.828	2.953	6.219	5.218	4.587	13.403	12.884	12.046	11.877	7.977	366
Impieghi													
c/c riservato mutui e boc		5.144	3.828	2.953	6.219	5.218	4.587	13.403	12.884	12.046	11.877	7.977	366
P/T		0	0	0	0	0	0	0	0	0	0	0	0
Gestione AXA MPS		16.000	16.000	16.000	11.100	11.100	11.100	11.100	11.100	11.100	11.100	11.100	17.100
Mutui depositati presso CDP		51.239	47.919	42.888	40.189	37.217	35.635	32.521	29.148	27.205	26.501	24.932	22.858
Totale impieghi		72.383	67.747	61.841	57.508	53.535	51.322	57.024	53.132	50.351	49.478	44.009	40.324
<i>Valori in Euro</i>													
	Competenza 2021	Gennaio	Febbraio	Marzo	Aprile	Maggio	Giugno	Luglio	Agosto	Settembre	Ottobre	Novembre	Dicembre
Interessi attivi													
c/c mutui e boc		0,00											
Banca d'Italia (c/ fruttifero tesoreria unica)		117,34		113,75	3,46								0,13
P/T		0,00											
Interessi su mutui Cdp		0,00											
Interessi su gestioni patrimoniali (*)		140.000,00			43.785,46		56.214,54						
Totale interessi		140.117,34	0,00	113,75	43.788,92	0,00	56.214,54	0,00	0,00	0,00	0,00	0,00	0,13
(*) € 40.000,00 da introitare nel 2022													

1.17 - GLI STRUMENTI FINANZIARI DERIVATI

La manovra operata con il D.L. 25 giugno 2008, n. 112 e ss.mm.ii ha dettato misure per contenere l'uso di strumenti finanziari derivati e l'indebitamento delle regioni e degli enti locali. Si è trattato di una stretta con cui si è compiuto un ulteriore passo di un percorso - avviato all'inizio del decennio - verso la disciplina dell'accesso al mercato dei capitali da parte degli enti territoriali, che individua nel ministero dell'Economia il centro di controllo e coordinamento di questa forma di finanziamento della spesa pubblica.

L'articolo 62 del D.L. 25 giugno 2008, n. 112 pone, infatti, un freno alla possibilità di ricorrere, da parte degli enti territoriali, all'uso di derivati. Il comma 8 del medesimo articolo, così come modificato dalla legge di conversione 6 agosto 2008, n. 133, e, successivamente sostituito dall'art. 3, comma 1, L. 22 dicembre 2008, n. 203, prevede che l'ente alleggi al rendiconto una nota informativa degli oneri finanziari derivanti da contratti relativi a strumenti finanziari derivati o da contratti di finanziamento che includono una componente derivata.

L'art. 1, comma 572, della Legge 27 dicembre 2013, n. 147 (legge di stabilità 2014), inoltre, ha previsto il contenimento dell'uso da parte degli enti locali e territoriali degli strumenti derivati.

Si dà di seguito atto dei contratti di swap in essere al 31.12.2021 e dell'impatto sul rendiconto 2021 dei relativi differenziali:

Interventi con strumenti di finanza derivata

Descrizione contratti di swap in essere al 31/12/2021					
Istituto e Res.Debito		Com una riceve	Com una paga ACT/360	Soglia/Barriera	scadenze
Nozionale sottostante					
UNICREDIT					
1.454.559,28	C.DD.PP	Tasso variabile C.DD.PP	tasso fisso 4,75%		dal 31/12/2002 al 31/12/2022
		Euribor 6m +0,15			
1.454.559,28	Residuo nozionale com plessivo al 31.12.2021				

Differenziali swap anno 2021 (€)			
Controparte		Pagati	Introitati
UNICREDIT S.P.A.	-	61.223,30	0,00
TOTALE	-	61.223,30	0,00

1.18 - DEPOSITO TITOLI PRESSO TESORIERE

La situazione dei Titoli depositati presso il Tesoriere al 31/12/2021 è così rappresentata:

Situazione c/ titoli e deposito in cassetta sicurezza al 31/12/2021	
Deposito titoli "Comune di Genova" presso il Tesoriere n. 1456/40410035	
Borsa di studio "A. Ferrari"	V.N.
BTP 3,5% 01/03/2030	2.550,000
BTP 2,6% 15/09/2023	1.000,000
Borsa di studio "G. Oberti"	V.N.
BTP 1,5% 01/06/2025	1.000,000
BTP 3,5% 01/03/2030	3.450,000
TOTALE fondazioni e libretti dematerializzati in custodia	8.000,000
FONDI OBBLIGAZIONARI	n. quote
AMUNDI Obbligazionario Italia a breve termine	276,475
AMUNDI ARGO BOND	226,338
Certificati azionari dematerializzati in custodia	n. azioni
B. <u>Pop.Etica</u> n. 1 titolo composto da n. azioni	300,000
TOTALE N. 1 TITOLO AZIONARIO dematerializzate in custodia	

Certificati azionari cartacei depositati nella cassetta di sicurezza presso la banca tesoriera		n. azioni
Genova <u>Parceggi S.p.A.</u>	n. 1 titolo composto da n. azioni	515.998,000
Stazioni marittime S.p.A.	n. 1 titolo composto da n. azioni	500.000,000
S. Patr. Imm.re Ord (<u>SPIM</u>)	n. 2 titoli per complessive azioni	132.373,000
<u>Filse</u>	n. 2 titoli per complessive azioni	2.835.981,000
Sviluppo Genova	n. 3 titoli per complessive azioni	4.850,000
<u>Finigure S.p.A.</u>	n. 1 titolo composto da n. azioni	14.000,000
ASTER	n. 2 titoli per complessive azioni	1.304.800,000
IRE	n. 1 titolo composto da n. azioni	8.635,000
Società per Cornigliano	n. 1 titolo composto da n. azioni	2.788.875,000
TOTALE N. 14 TITOLI DEPOSITATI IN CASSETTA DI SICUREZZA		

1.19 - DEBITI FUORI BILANCIO

Di seguito si riportano le tabelle che illustrano i debiti riconosciuti al 31/12/2021.

DEBITI RICONOSCIUTI			
n. delibera	importo parte corrente	importo conto capitale	Totale
CC 23 del 23.03.2021		380.000,00	380.000,00
CC 24 del 23.03.2021		571.049,86	571.049,86
CC 69 del 13.07.2021		413.188,88	413.188,88
CC 107 del 14.12.2021	400.000,00		400.000,00
CC 76 del 07.09.2021	103.170,00		103.170,00
CC 95 del 26.10.2021	30.456,00		30.456,00
CC 105 del 14.12.2021	137.386,62		137.386,62
CC 106 del 14.12.2021	247.423,65		247.423,65
CC 104 del 07.12.2021	81.897,50		81.897,50
CC 110 del 22.12.2021	218.790,70	899.894,74	1.118.685,44
Totale	1.219.124,47	2.264.133,48	3.483.257,95

Debiti riconosciuti	3.483.257,95
Totale	3.483.257,95

1.20 - ATTESTAZIONE DEI TEMPI DI PAGAMENTO AI SENSI DELL'ARTICOLO 41, COMMA 1, DEL D.L. 66/2014



Attestazione dei tempi di pagamento ai sensi dell'articolo 41, comma 1, del D.L. 66/2014.

Anno 2021

Indicatore tempi medi di pagamento: – 14,16

Pagamenti effettuati oltre i termini del D.lgs. 9 ottobre 2002, n. 231, Euro 22.268.391,09.

Il Direttore
della Direzione Servizi Finanziari
(Magda Marchese)



Il Sindaco
(Marco Bucci)

Indicatori elaborati da PCC come da Legge 145/2018 e da D.L. 152/2021

Anno 2021

Fatture ricevute nell'anno 2020 Euro **520.426.843,71**

Il 5% sulle fatture ricevute nell'anno è pari a Euro **26.021.342,20**

Debito scaduto e non pagato alla fine dell'esercizio precedente Euro **241.055,84**

Tempi medi ponderati elaborati da PCC

- Tempo medio ponderato di pagamento: **20** giorni

- Tempo medio ponderato di ritardo: **-14** giorni

Indicatore riduzione del debito pregresso

Stock debito 2021 (da PCC) Euro **241.055,84**

Stock debito 2020 (da PCC) Euro **916.560,95**

$$\frac{241.055,84}{916.560,95} = 0,26$$

1.21 - PIANO DEGLI INDICATORI E DEI RISULTATI DI BILANCIO

In conformità al D.Lgs 118/2011 art 18-bis comma1 è stato adottato un sistema di indicatori semplici, denominato “Piano degli indicatori e dei risultati attesi di bilancio” misurabili e riferiti ai programmi e agli altri aggregati del bilancio, costruiti secondo criteri e metodologie comuni. Il Decreto del Ministero dell’Interno del 23 dicembre 2015 ha approvato gli schemi degli indicatori che vengono riportati di seguito.

Piano degli indicatori di bilancio
Indicatori sintetici
Rendiconto esercizio 2021

TIPOLOGIA INDICATORE	DEFINIZIONE	VALORE INDICATORE 2021(percentuale)
1 Rigidita' strutturale di bilancio		
1.1 Incidenza spese rigide (ripiano disavanzo, personale e debito) su entrate correnti	[ripiano disavanzo a carico dell'esercizio + Impegni (Macroaggregati 1.1 "Redditi di lavoro dipendente" + pdc 1.02.01.01.000 "IRAP" - FPV entrata concernente il Macroaggregato 1.1 + FPV personale in uscita 1.1 + 1.7 "Interessi passivi" + Titolo 4 Rimborso prestiti)] / (Accertamenti primi tre titoli Entrate)	35,24
2 Entrate correnti		
2.1 Incidenza degli accertamenti di parte corrente sulle previsioni iniziali di parte corrente	Totale accertamenti primi tre titoli di entrata / Stanziamenti iniziali di competenza dei primi tre titoli delle Entrate	108,25
2.2 Incidenza degli accertamenti di parte corrente sulle previsioni definitive di parte corrente	Totale accertamenti primi tre titoli di entrata / Stanziamenti definitivi di competenza dei primi tre titoli delle Entrate	100,33
2.3 Incidenza degli accertamenti delle entrate proprie sulle previsioni iniziali di parte corrente	Totale accertamenti (pdc E.1.01.00.00.000 "Tributi" - "Compartecipazioni di tributi" E.1.01.04.00.000 + E.3.00.00.00.000 "Entrate extratributarie") / Stanziamenti iniziali di competenza dei primi tre titoli delle Entrate	75,67
2.4 Incidenza degli accertamenti delle entrate proprie sulle previsioni definitive di parte corrente	Totale accertamenti (pdc E.1.01.00.00.000 "Tributi" - "Compartecipazioni di tributi" E.1.01.04.00.000 + E.3.00.00.00.000 "Entrate extratributarie") / Stanziamenti definitivi di competenza dei primi tre titoli delle Entrate	70,13
2.5 Incidenza degli incassi correnti sulle previsioni iniziali di parte corrente	Totale incassi c/competenza e c/residui dei primi tre titoli di entrata / Stanziamenti iniziali di cassa dei primi tre titoli delle Entrate	84,77
2.6 Incidenza degli incassi correnti sulle previsioni definitive di parte corrente	Totale incassi c/competenza e c/residui primi tre titoli di entrata / Stanziamenti definitivi di cassa dei primi tre titoli delle Entrate	78,68
2.7 Incidenza degli incassi delle entrate proprie sulle previsioni iniziali di parte corrente	Totale incassi c/competenza e c/residui (pdc E.1.01.00.00.000 "Tributi" - "Compartecipazioni di tributi" E.1.01.04.00.000 + E.3.00.00.00.000 "Entrate extratributarie") / Stanziamenti iniziali di cassa dei primi tre titoli delle Entrate	57,33
2.8 Incidenza degli incassi delle entrate proprie sulle previsioni definitive di parte corrente	Totale incassi c/competenza e c/residui (pdc E.1.01.00.00.000 "Tributi" - "Compartecipazioni di tributi" E.1.01.04.00.000 + E.3.00.00.00.000 "Entrate extratributarie") / Stanziamenti definitivi di cassa dei primi tre titoli delle Entrate	53,21
3 Anticipazioni dell'Istituto tesoriere		
3.1 Utilizzo medio Anticipazioni di tesoreria	Sommatoria degli utilizzi giornalieri delle anticipazioni nell'esercizio / (365 x max previsto dalla norma)	0,00

Piano degli indicatori di bilancio
Indicatori sintetici
Rendiconto esercizio 2021

TIPOLOGIA INDICATORE	DEFINIZIONE	VALORE INDICATORE 2021(percentuale)
3.2	Anticipazione chiusa solo contabilmente	Anticipazione di tesoreria all'inizio dell'esercizio successivo / max previsto dalla norma 0,00
4 Spese di personale		
4.1	Incidenza della spesa di personale sulla spesa corrente	Impegni (Macroaggregato 1.1 "Redditi di lavoro dipendente" + pdc 1.02.01.01.000 "IRAP" + FPV personale in uscita 1.1 - FPV personale in entrata concernente il Macroaggregato 1.1) / (Impegni Spesa corrente - FCDE corrente + FPV concernente il Macroaggregato 1.1 - FPV di entrata concernente il Macroaggregato 1.1) 29,87
4.2	Incidenza del salario accessorio ed incentivante rispetto al totale della spesa di personale Indica il peso delle componenti afferenti la contrattazione decentrata dell'ente rispetto al totale dei redditi da lavoro	Impegni (pdc 1.01.01.004 + 1.01.01.008 "indennita' e altri compensi al personale a tempo indeterminato e determinato" + pdc 1.01.01.003 + 1.01.01.007 "straordinario al personale a tempo indeterminato e determinato" + FPV in uscita concernente il Macroaggregato 1.1 - FPV di entrata concernente il Macroaggregato 1.1) / Impegni (Macroaggregato 1.1 "Redditi di lavoro dipendente" + pdc U.1.02.01.01.000 "IRAP" + FPV in uscita concernente il Macroaggregato 1.1 - FPV in entrata concernente il Macroaggregato 1.1) 19,82
4.3	Incidenza spesa personale flessibile rispetto al totale della spesa di personale Indica come gli enti soddisfano le proprie esigenze di risorse umane, mixando le varie alternative contrattuali piu' rigide (pers.dip.) o meno rigide (forme di lav.fles.	Impegni (pdc U.1.03.02.010.000 "Consulenze" + pdc U.1.03.02.12.000 "lavoro flessibile/LSU/Lavoro interinale" + pdc U.1.03.02.11.000 "Prestazioni professionali e specialistiche") / Impegni (Macroaggregato 1.1 "Redditi di lavoro dipendente" + pdc U.1.02.01.01.000 "IRAP" + FPV in uscita concernente il Macroaggregato 1.1 - FPV in entrata concernente il Macroaggregato 1.1) 1,24
4.4	Spesa di personale procapite (Indicatore di equilibrio dimensionale in valore assoluto)	Impegni (Macroaggregato 1.1 "Redditi di lavoro dipendente" + pdc 1.02.01.01.000 "IRAP" + FPV personale in uscita 1.1 - FPV personale in entrata concernente il Macroaggregato 1.1) / popolazione residente al 1 gennaio (al 1 gennaio dell'esercizio di riferimento o, se non disponibile, al 1 gennaio dell'ultimo anno disponibile) 397,88
5 Esternalizzazione dei servizi		
5.1	Indicatore di esternalizzazione dei servizi	(pdc U.1.03.02.15.000 "Contratti di servizio pubblico" + pdc U.1.04.03.01.000 "Trasferimenti correnti a imprese controllate" + pdc U.1.04.03.02.000 "Trasferimenti correnti a altre imprese partecipate") / totale spese Titolo I 32,82
6 Interessi passivi		
6.1	Incidenza degli interessi passivi sulle entrate correnti	Impegni Macroaggregato 1.7 "Interessi passivi" / Accertamenti primi tre titoli delle Entrate ("Entrate correnti") 3,11
6.2	Incidenza degli interessi passivi sulle anticipazioni sul totale della spesa per interessi passivi	Impegni voce del pdc U.1.07.06.04.000 "Interessi passivi su anticipazioni di tesoreria" / Impegni Macroaggregato 1.7 "Interessi passivi" 0,00

Piano degli indicatori di bilancio
Indicatori sintetici
Rendiconto esercizio 2021

TIPOLOGIA INDICATORE	DEFINIZIONE	VALORE INDICATORE 2021(percentuale)
6.3 Incidenza interessi di mora sul totale della spesa per interessi passivi	Impegni voce del pdc U.1.07.06.02.000 "Interessi di mora" / Impegni Macroaggregato 1.7 "Interessi passivi"	0,00
7 Investimenti		
7.1 Incidenza investimenti sul totale della spesa corrente e in conto capitale	Impegni (Macroaggregato 2.2 "Investimenti fissi lordi e acquisto di terreni" + Macroaggregato 2.3 "Contributi agli investimenti") / totale Impegni Tit. I + II	20,20
7.2 Investimenti diretti procapite (in valore assoluto)	Impegni per Macroaggregato 2.2 "Investimenti fissi lordi e acquisto di terreni" / popolazione residente al 1 gennaio (al 1 gennaio dell'esercizio di riferimento o, se non disponibile, al 1 gennaio dell'ultimo anno disponibile)	306,80
7.3 Contributi agli investimenti procapite (in valore assoluto)	Impegni per Macroaggregato 2.3 "Contributi agli investimenti" / popolazione residente (al 1 gennaio dell'esercizio di riferimento o, se non disponibile, al 1 gennaio dell'ultimo anno disponibile)	27,79
7.4 Investimenti complessivi procapite (in valore assoluto)	Impegni per Macroaggregati 2.2 "Investimenti fissi lordi e acquisto di terreni" e 2.3 "Contributi agli investimenti" / popolazione residente (al 1 gennaio dell'esercizio di riferimento o, se non disponibile, al 1 gennaio dell'ultimo anno disponibile)	334,59
7.5 Quota investimenti complessivi finanziati dal risparmio corrente	Margine corrente di competenza/[Impegni + relativi FPV (Macroaggregato 2.2 "Investimenti fissi lordi e acquisto di terreni" + Macroaggregato 2.3 "Contributi agli investimenti")]	0,00
7.6 Quota investimenti complessivi finanziati dal saldo positivo delle partite finanziarie	Saldo positivo delle partite finanziarie / [Impegni + relativi FPV (Macroaggregato 2.2 "Investimenti fissi lordi e acquisto di terreni" + Macroaggregato 2.3 "Contributi agli investimenti")]	0,00
7.7 Quota investimenti complessivi finanziati da debito	Accertamenti (Titolo 6 "Accensione prestiti" - Categoria 6.02.02 "Anticipazioni" - Categoria 6.03.03 "Accensione prestiti a seguito di escussione di garanzie" - Accensioni di prestiti da rinegoiazioni) / [Impegni + relativi FPV (Macroaggregato 2.2 "Investimenti fissi lordi e acquisto di terreni" + Macroaggregato 2.3 "Contributi agli investimenti")]	11,71
8 Analisi dei residui		
8.1 Incidenza nuovi residui passivi di parte corrente su stock residui passivi correnti	Totale residui passivi titolo 1 di competenza dell'esercizio / Totale residui passivi titolo 1 al 31 dicembre	83,08
8.2 Incidenza nuovi residui passivi in c/capitale su stock residui passivi in conto capitale al 31 dicembre	Totale residui passivi titolo 2 di competenza dell'esercizio/ Totale residui passivi titolo 2 al 31 dicembre	84,90
8.3 Incidenza nuovi residui passivi per incremento attivita' finanziarie su stock residui passivi per incremento attivita' finanziarie al 31 dicembre	Totale residui passivi titolo 3 di competenza dell'esercizio / Totale residui passivi titolo 3 al 31 dicembre	77,95

Piano degli indicatori di bilancio
Indicatori sintetici
Rendiconto esercizio 2021

TIPOLOGIA INDICATORE	DEFINIZIONE	VALORE INDICATORE 2021(percentuale)
8.4 Incidenza nuovi residui attivi di parte corrente su stock residui attivi di parte corrente	Totale residui attivi titoli 1,2,3 di competenza dell'esercizio / Totale residui attivi titoli 1, 2 e 3 al 31 dicembre	31,93
8.5 Incidenza nuovi residui attivi in c/capitale su stock residui attivi in c/capitale	Totale residui attivi titolo 4 di competenza dell'esercizio / Totale residui attivi titolo 4 al 31 dicembre	55,14
8.6 Incidenza nuovi residui attivi per riduzione di attivita' finanziarie su stock residui attivi per riduzione di attivita' finanziarie	Totale residui attivi titolo 5 di competenza dell'esercizio / Totale residui attivi titolo 5 al 31 dicembre	19,47
9 Smaltimento debiti non finanziari		
9.1 Smaltimento debiti commerciali nati nell'esercizio	Pagamenti di competenza (Macroaggregati 1.3 "Acquisto di beni e servizi" + 2.2 "Investimenti fissi lordi e acquisto di terreni") / Impegni di competenza (Macroaggregati 1.3 "Acquisto di beni e servizi" + 2.2 "Investimenti fissi lordi e acquisto di terreni")	82,02
9.2 Smaltimento debiti commerciali nati negli esercizi precedenti	Pagamenti c/residui (Macroaggregati 1.3 "Acquisto di beni e servizi" + 2.2 "Investimenti fissi lordi e acquisto di terreni") / stock residui al 1 gennaio (Macroaggregati 1.3 "Acquisto di beni e servizi" + 2.2 "Investimenti fissi lordi e acquisto di terreni")	74,56
9.3 Smaltimento debiti verso altre amministrazioni pubbliche nati nell'esercizio	Pagamenti di competenza [Trasferimenti correnti a Amministrazioni Pubbliche (U.1.04.01.00.000) + Trasferimenti di tributi (U.1.05.00.00.000) + Fondi perequativi (U.1.06.00.00.000) + Contributi agli investimenti a Amministrazioni pubbliche (U.2.03.01.00.000) + Altri trasferimenti in conto capitale (U.2.04.01.00.000 + U.2.04.11.00.000 + U.2.04.16.00.000 + U.2.04.21.00.000)] / Impegni di competenza [Trasferimenti correnti a Amministrazioni Pubbliche (U.1.04.01.00.000) + Trasferimenti di tributi (U.1.05.00.00.000) + Fondi perequativi (U.1.06.00.00.000) + Contributi agli investimenti a Amministrazioni pubbliche (U.2.03.01.00.000) + Altri trasferimenti in conto capitale (U.2.04.01.00.000 + U.2.04.11.00.000 + U.2.04.16.00.000 + U.2.04.21.00.000)]	91,54
9.4 Smaltimento debiti verso altre amministrazioni pubbliche nati negli esercizi precedenti	Pagamenti in c/residui [Trasferimenti correnti a Amministrazioni Pubbliche (U.1.04.01.00.000) + Trasferimenti di tributi (U.1.05.00.00.000) + Fondi perequativi (U.1.06.00.00.000) + Contributi agli investimenti a Amministrazioni pubbliche (U.2.03.01.00.000) + Altri trasferimenti in conto capitale (U.2.04.01.00.000 + U.2.04.11.00.000 + U.2.04.16.00.000 + U.2.04.21.00.000)] / stock residui al 1 gennaio [Trasferimenti correnti a Amministrazioni Pubbliche (U.1.04.01.00.000) + Trasferimenti di tributi (U.1.05.00.00.000) + Fondi perequativi (U.1.06.00.00.000) + Contributi agli investimenti a Amministrazioni pubbliche (U.2.03.01.00.000) + Altri trasferimenti in conto capitale (U.2.04.01.00.000 + U.2.04.11.00.000 + U.2.04.16.00.000 + U.2.04.21.00.000)]	76,36
9.5 Indicatore annuale di tempestivita' dei pagamenti(di cui al comma 1, dell'articolo 9, DPCM del 22 settembre 2014)	Giorni effettivi intercorrenti tra la data di scadenza della fattura o richiesta equivalente di pagamento e la data di pagamento ai fornitori moltiplicata per l'importo dovuto, rapportata alla somma degli importi pagati nel periodo di riferimento	-14,16
10 Debiti finanziari		
10.1 Incidenza estinzioni anticipate debiti finanziari	Impegni per estinzioni anticipate / Debito da finanziamento al 31 dicembre anno precedente	0,00

Piano degli indicatori di bilancio
Indicatori sintetici
Rendiconto esercizio 2021

TIPOLOGIA INDICATORE	DEFINIZIONE	VALORE INDICATORE 2021(percentuale)
10.2 Incidenza estinzioni ordinarie debiti finanziari	(Totale impegni Titolo 4 della spesa - Impegni estinzioni anticipate) / Debito da finanziamento al 31 dicembre anno precedente	5,59
10.3 Sostenibilita' debiti finanziari	[Impegni (Totale 1.7 "Interessi passivi" - "Interessi di mora" (U.1.07.06.02.000) - "Interessi per anticipazioni prestiti" (U.1.07.06.04.000) + Titolo 4 della spesa - estinzioni anticipate) - (Accertamenti Entrate categoria E.4.02.06.00.000 "Contributi agli investimenti direttamente destinati al rimborso di prestiti da amministrazioni pubbliche") + Trasferimenti in conto capitale per assunzione di debiti dell'amministrazione da parte di amministrazioni pubbliche (E.4.03.01.00.000) + Trasferimenti in conto capitale da parte di amministrazioni pubbliche per cancellazione di debiti dell'amministrazione (E.4.03.04.00.000)] / Accertamenti titoli 1, 2 e 3	9,90
10.4 Indebitamento procapite (in valore assoluto)	Debito di finanziamento al 31/12 / popolazione residente (al 1 gennaio dell'esercizio di riferimento o, se non disponibile, al 1 gennaio dell'ultimo anno disponibile)	1.822,65
11 Composizione dell'avanzo di amministrazione		
11.1 Incidenza quota libera di parte corrente nell'avanzo	Quota libera di parte corrente dell'avanzo/Avanzo di amministrazione	3,45
11.2 Incidenza quota libera in c/capitale nell'avanzo	Quota libera in conto capitale dell'avanzo/Avanzo di amministrazione	0,53
11.3 Incidenza quota accantonata nell'avanzo	Quota accantonata dell'avanzo/Avanzo di amministrazione	81,00
11.4 Incidenza quota vincolata nell'avanzo	Quota vincolata dell'avanzo/Avanzo di amministrazione	15,01
12 Disavanzo di amministrazione		
12.1 Quota disavanzo ripianato nell'esercizio	Disavanzo di amministrazione esercizio precedente - Disavanzo di amministrazione esercizio in corso / Totale Disavanzo esercizio precedente	
12.2 Incremento del disavanzo rispetto all'esercizio precedente	Disavanzo di amministrazione esercizio in corso - Disavanzo di amministrazione esercizio precedente / Totale Disavanzo esercizio precedente	
12.3 Sostenibilita' patrimoniale del disavanzo	Totale disavanzo di amministrazione / Patrimonio netto	

Piano degli indicatori di bilancio
Indicatori sintetici
Rendiconto esercizio 2021

TIPOLOGIA INDICATORE	DEFINIZIONE	VALORE INDICATORE 2021(percentuale)
12.4	Sostenibilita' disavanzo effettivamente a carico dell'esercizio Disavanzo iscritto in spesa del conto del bilancio / Accertamenti dei titoli 1, 2 e 3 delle entrate	0,00
13 Debiti fuori bilancio		
13.1	Debiti riconosciuti e finanziati Importo debiti fuori bilancio riconosciuti e finanziati / Totale impegni titolo I e titolo II	0,37
13.2	Debiti in corso di riconoscimento Importo debiti fuori bilancio in corso di riconoscimento/Totale accertamento entrate dei titoli 1, 2 e 3	0,00
13.3	Debiti riconosciuti e in corso di finanziamento Importo debiti fuori bilancio riconosciuti e in corso di finanziamento/Totale accertamento entrate dei titoli 1, 2 e 3	0,00
14 Fondo pluriennale vincolato		
14.1	Utilizzo del FPV (Fondo pluriennale vincolato corrente e capitale iscritto in entrata del bilancio - Quota del fondo pluriennale vincolato corrente e capitale non utilizzata nel corso dell'esercizio e rinviata agli esercizi successivi) / Fondo pluriennale vincolato corrente e capitale iscritto in entrata nel bilancio Per il FPV riferirsi ai valori riportati nell'allegato del rendiconto concernente il FPV, totale delle colonne a) e c)	52,73
15 Partite di giro e conto terzi		
15.1	Incidenza partite di giro e conto terzi in entrata Totale accertamenti Entrate per conto terzi e partite di giro / Totale accertamenti primi tre titoli delle entrate (al netto delle operazioni riguardanti la gestione della cassa vincolata)	12,97
15.2	Incidenza partite di giro e conto terzi in uscita Totale impegni Uscite per conto terzi e partite di giro / Totale impegni del titolo I della spesa (al netto delle operazioni riguardanti la gestione della cassa vincolata)	15,42

Piano degli indicatori di bilancio
Indicatori analitici concernenti la composizione delle entrate e l'effettiva capacita' di riscossione
Rendiconto esercizio 2021

Titolo Tipologia	Denominazione	Composizione delle entrate (valori percentuali)			Percentuale riscossione				
		Previsioni iniziali competenza / totale previsioni iniziali competenza	Previsioni definitive competenza / totale previsioni definitive competenza	Accertamenti/ Totale Accertamenti	% di riscossione prevista nel bilancio di previsione iniziale: Previsioni iniziali cassa/ (previsioni iniziali competenza + residui)	% di riscossione prevista nelle previsioni definitive: Previsioni definitive cassa/ (previsioni definitive competenza + residui)	% di riscossione complessiva: (Riscossioni c/comp+ Riscossioni c/residui)/ (Accertamenti + residui definitivi iniziali)	% di riscossione dei crediti esigibili nell'esercizio: Riscossioni c/comp/ Accertamenti di competenza	% di riscossione dei crediti esigibili negli esercizi precedenti: Riscossioni c/residui/ residui definitivi iniziali
TITOLO 1 ENTRATE CORRENTI DI NATURA TRIBUTARIA, CONTRIBUTIVA E PEREQUATIVA									
10101	Tipologia 101: IMPOSTE, TASSE E PROVENTI ASSIMILATI	24,24	22,43	32,15	88,02	89,96	64,39	83,15	16,50
10104	Tipologia 104: COMPARTICIPAZIONI DI TRIBUTI	0,00	0,00	0,00	100,00	100,00	1,71	0,00	1,71
10301	Tipologia 301: FONDI PEREQUATIVI DA AMMINISTRAZIONI CENTRALI	7,92	7,15	10,13	100,00	100,00	97,13	97,02	100,00
10000 Totale TITOLO 1	ENTRATE CORRENTI DI NATURA TRIBUTARIA, CONTRIBUTIVA E PEREQUATIVA	32,16	29,58	42,28	90,38	91,90	70,57	86,47	18,98
TITOLO 2 TRASFERIMENTI CORRENTI									
20101	Tipologia 101: TRASFERIMENTI CORRENTI DA AMMINISTRAZIONI PUBBLICHE	3,67	6,00	9,57	102,86	100,00	80,14	85,42	51,31
20102	Tipologia 102: TRASFERIMENTI CORRENTI DA FAMIGLIE	0,00	0,00	0,00	203,85	76,92	49,31	100,00	0,00
20103	Tipologia 103: TRASFERIMENTI CORRENTI DA IMPRESE	0,18	0,20	0,12	99,82	85,72	83,58	81,03	89,90
20104	Tipologia 104: TRASFERIMENTI CORRENTI DA ISTITUZIONI SOCIALI PRIVATE	0,26	0,24	0,07	93,55	92,46	34,55	32,67	42,41
20105	Tipologia 105: TRASFERIMENTI CORRENTI DALL'UNIONE EUROPEA E DAL RESTO DEL MONDO	0,11	0,10	0,05	104,99	100,00	73,98	87,20	41,26
20000 Totale TITOLO 2	TRASFERIMENTI CORRENTI	4,22	6,54	9,81	102,35	99,31	79,79	84,97	52,14

Piano degli indicatori di bilancio
Indicatori analitici concernenti la composizione delle entrate e l'effettiva capacita' di riscossione
Rendiconto esercizio 2021

Titolo Tipologia	Denominazione	Composizione delle entrate (valori percentuali)			Percentuale riscossione					
		Previsioni iniziali competenza / totale previsioni iniziali competenza	Previsioni definitive competenza / totale previsioni definitive competenza	Accertamenti/ Totale Accertamenti	% di riscossione prevista nel bilancio di previsione iniziale: Previsioni iniziali cassa/ (previsioni iniziali competenza + residui)	% di riscossione prevista nelle previsioni definitive: Previsioni definitive cassa/ (previsioni definitive competenza + residui)	% di riscossione complessiva: (Riscossioni c/comp+ Riscossioni c/residui)/ (Accertamenti + residui definitivi iniziali)	% di riscossione dei crediti esigibili nell'esercizio: Riscossioni c/comp/ Accertamenti di competenza	% di riscossione dei crediti esigibili negli esercizi precedenti: Riscossioni c/residui/ residui definitivi iniziali	
TITOLO 3 ENTRATE EXTRATRIBUTARIE										
30100	Tipologia 100: VENDITA DI BENI E SERVIZI E PROVENTI DERIVANTI DALLA GESTIONE DEI BENI	5,28	4,88	7,06	73,52	70,14	59,16	71,22	41,92	
30200	Tipologia 200: PROVENTI DERIVANTI DALL'ATTIVITA' DI CONTROLLO E REPRESSIONE DELLE IRREGOLARITA' E DEGLI ILLECITI	2,81	3,48	5,06	11,22	21,27	16,35	43,21	5,37	
30300	Tipologia 300: INTERESSI ATTIVI	0,06	0,06	0,09	93,82	94,08	91,31	96,75	46,71	
30400	Tipologia 400: ALTRE ENTRATE DA REDDITI DA CAPITALE	0,88	0,39	0,24	100,00	100,00	100,00	100,00	0,00	
30500	Tipologia 500: RIMBORSI E ALTRE ENTRATE CORRENTI	1,26	1,74	1,76	89,19	86,34	68,27	81,18	39,22	
30000 Totale TITOLO 3	ENTRATE EXTRATRIBUTARIE	10,29	10,55	14,21	44,11	46,75	37,17	63,12	16,82	
TITOLO 4 ENTRATE IN CONTO CAPITALE										
40200	Tipologia 200: CONTRIBUTI AGLI INVESTIMENTI	15,40	16,46	18,49	133,98	98,83	26,75	32,26	18,65	
40400	Tipologia 400: ENTRATE DA ALIENAZIONE DI BENI MATERIALI E IMMATERIALI	0,20	1,50	1,64	100,15	99,20	93,66	94,54	2,94	
40500	Tipologia 500: ALTRE ENTRATE IN CONTO CAPITALE	0,27	0,34	0,58	91,03	93,99	93,13	97,93	1,02	
40000 Totale TITOLO 4	ENTRATE IN CONTO CAPITALE	15,87	18,30	20,71	133,22	98,78	31,30	39,03	18,59	

Piano degli indicatori di bilancio
Indicatori analitici concernenti la composizione delle entrate e l'effettiva capacita' di riscossione
Rendiconto esercizio 2021

Titolo Tipologia	Denominazione	Composizione delle entrate (valori percentuali)			Percentuale riscossione					
		Previsioni iniziali competenza / totale previsioni iniziali competenza	Previsioni definitive competenza / totale previsioni definitive competenza	Accertamenti/ Totale Accertamenti	% di riscossione prevista nel bilancio di previsione iniziale: Previsioni iniziali cassa/ (previsioni iniziali competenza + residui)	% di riscossione prevista nelle previsioni definitive: Previsioni definitive cassa/ (previsioni definitive competenza + residui)	% di riscossione complessiva: (Riscossioni c/comp+ Riscossioni c/residui)/ (Accertamenti + residui definitivi iniziali)	% di riscossione dei crediti esigibili nell'esercizio: Riscossioni c/comp/ Accertamenti di competenza	% di riscossione dei crediti esigibili negli esercizi precedenti: Riscossioni c/residui/ residui definitivi iniziali	
TITOLO 5 ENTRATE DA RIDUZIONE DI ATTIVITA' FINANZIARIE										
50100	Tipologia 100: ALIENAZIONE DI ATTIVITA' FINANZIARIE	0,00	0,00	0,00	23,57	17,44	0,00	0,00	0,00	
50200	Tipologia 200: RISCOSSIONE CREDITI DI BREVE TERMINE	0,00	0,00	0,00	100,00	100,00	0,00	0,00	0,00	
50300	Tipologia 300: RISCOSSIONE CREDITI DI MEDIO-LUNGO TERMINE	0,00	0,00	0,00	0,00	0,00	0,00	0,00	0,00	
50400	Tipologia 400: ALTRE ENTRATE PER RIDUZIONE DI ATTIVITA' FINANZIARIE	4,53	4,19	1,91	100,00	100,00	45,65	62,11	36,75	
50000 Totale TITOLO 5	ENTRATE DA RIDUZIONE DI ATTIVITA' FINANZIARIE	4,53	4,19	1,91	99,99	99,99	40,07	62,11	30,26	
TITOLO 6 ACCENSIONE PRESTITI										
60100	Tipologia 100: EMISSIONE DI TITOLI OBBLIGAZIONARI	0,00	0,00	0,00	0,00	0,00	0,00	0,00	0,00	
60200	Tipologia 200: ACCENSIONE PRESTITI A BREVE TERMINE	0,00	0,06	0,08	0,00	100,00	100,00	100,00	0,00	
60300	Tipologia 300: ACCENSIONE MUTUI E ALTRI FINANZIAMENTI A MEDIO LUNGO TERMINE	2,17	2,07	2,40	103,20	100,00	64,16	39,84	95,94	
60000 Totale TITOLO 6	ACCENSIONE PRESTITI	2,17	2,13	2,48	103,20	100,00	64,85	41,88	95,94	
TITOLO 7 ANTICIPAZIONI DA ISTITUTO TESORIERE/CASSIERE										

Piano degli indicatori di bilancio
Indicatori analitici concernenti la composizione delle entrate e l'effettiva capacita' di riscossione
Rendiconto esercizio 2021

Titolo Tipologia	Denominazione	Composizione delle entrate (valori percentuali)			Percentuale riscossione					
		Previsioni iniziali competenza / totale previsioni iniziali competenza	Previsioni definitive competenza / totale previsioni definitive competenza	Accertamenti/ Totale Accertamenti	% di riscossione prevista nel bilancio di previsione iniziale: Previsioni iniziali cassa/ (previsioni iniziali competenza + residui)	% di riscossione prevista nelle previsioni definitive: Previsioni definitive cassa/ (previsioni definitive competenza + residui)	% di riscossione complessiva: (Riscossioni c/comp+ Riscossioni c/residui)/ (Accertamenti + residui definitivi iniziali)	% di riscossione dei crediti esigibili nell'esercizio: Riscossioni c/comp/ Accertamenti di competenza	% di riscossione dei crediti esigibili negli esercizi precedenti: Riscossioni c/residui/ residui definitivi iniziali	
70100	Tipologia 100: ANTICIPAZIONI DA ISTITUTO TESORIERE/CASSIERE	18,94	17,54	0,00	100,00	100,00	0,00	0,00	0,00	
70000 Totale TITOLO 7	ANTICIPAZIONI DA ISTITUTO TESORIERE/CASSIERE	18,94	17,54	0,00	100,00	100,00	0,00	0,00	0,00	
TITOLO 9 ENTRATE PER CONTO TERZI E PARTITE DI GIRO										
90100	Tipologia 100: ENTRATE PER PARTITE DI GIRO	11,36	10,52	7,68	100,04	100,00	99,55	99,54	99,78	
90200	Tipologia 200: ENTRATE PER CONTO TERZI	0,46	0,65	0,92	97,31	93,80	63,57	91,30	20,48	
90000 Totale TITOLO 9	ENTRATE PER CONTO TERZI E PARTITE DI GIRO	11,82	11,17	8,60	99,81	99,38	93,63	98,66	23,46	
	TOTALE ENTRATE	100,00	100,00	100,00	93,78	88,34	55,59	72,66	22,98	

Piano degli indicatori di bilancio
Indicatori analitici concernenti la composizione delle spese per missioni e programmi
Rendiconto esercizio 2021

MISSIONI E PROGRAMMI		COMPOSIZIONE DELLE SPESE PER MISSIONI E PROGRAMMI (dati percentuali)						
		Previsioni iniziali		Previsioni definitive		Dati di rendiconto		
		Incidenza Missione/Programma: Previsioni stanziamento / totale previsioni missioni	di cui incidenza FPV: Previsioni stanziamento FPV/ Previsione FPV totale	Incidenza Missione/Programma: Previsioni stanziamento / totale previsioni missioni	di cui incidenza FPV: Previsioni stanziamento FPV/ Previsione FPV totale	Incidenza Missione programma: (Impegni + FPV)/(Totale impegni + Totale FPV)	di cui incidenza FPV: FPV / Totale FPV	di cui incidenza economie di spesa: Economie di competenza/ Totale Economie di competenza
01	SERVIZI ISTITUZIONALI, GENERALI E DI GESTIONE							
01	ORGANI ISTITUZIONALI	0,87	0,00	0,74	0,01	1,09	0,01	0,06
02	SEGRETERIA GENERALE	0,04	0,00	0,04	0,01	0,05	0,01	0,03
03	GESTIONE ECONOMICA, FINANZIARIA, PROGRAMMAZIONE E PROVVEDITORATO	6,41	0,01	6,88	0,84	4,94	0,85	10,65
04	GESTIONE DELLE ENTRATE TRIBUTARIE E SERVIZI FISCALI	0,66	1,57	1,28	0,55	1,85	0,56	0,19
05	GESTIONE DEI BENI DEMANIALI E PATRIMONIALI	1,22	0,08	3,19	8,27	4,43	8,29	0,80
06	UFFICIO TECNICO	1,30	0,55	1,59	1,89	2,29	1,90	0,23
07	SERVIZIO ELETTORALE E CONSULTAZIONI POPOLARI - ANAGRAFE E STATO CIVILE	0,43	0,00	0,43	0,47	0,64	0,48	0,01
08	STATISTICA E SISTEMI INFORMATIVI	0,80	0,00	0,80	0,25	0,98	0,25	0,44
10	RISORSE UMANE	2,81	63,92	2,54	6,83	3,71	6,87	0,26
11	ALTRI SERVIZI GENERALI	0,12	0,96	0,13	0,11	0,18	0,11	0,02
	SERVIZI ISTITUZIONALI, GENERALI E DI GESTIONE	14,66	67,09	17,62	19,23	20,16	19,33	12,69
02	GIUSTIZIA							
01	UFFICI GIUDIZIARI	0,00	0,00	0,00	0,00	0,00	0,00	0,00
	GIUSTIZIA	0,00	0,00	0,00	0,00	0,00	0,00	0,00
03	ORDINE PUBBLICO E SICUREZZA							
01	POLIZIA LOCALE E AMMINISTRATIVA	3,08	0,00	2,77	0,59	4,13	0,59	0,13

Piano degli indicatori di bilancio
Indicatori analitici concernenti la composizione delle spese per missioni e programmi
Rendiconto esercizio 2021

MISSIONI E PROGRAMMI		COMPOSIZIONE DELLE SPESE PER MISSIONI E PROGRAMMI (dati percentuali)						
		Previsioni iniziali		Previsioni definitive		Dati di rendiconto		
		Incidenza Missione/Programma: Previsioni stanziamento / totale previsioni missioni	di cui incidenza FPV: Previsioni stanziamento FPV/ Previsione FPV totale	Incidenza Missione/Programma: Previsioni stanziamento / totale previsioni missioni	di cui incidenza FPV: Previsioni stanziamento FPV/ Previsione FPV totale	Incidenza Missione programma: (Impegni + FPV)/(Totale impegni + Totale FPV)	di cui incidenza FPV: FPV / Totale FPV	di cui incidenza economie di spesa: Economie di competenza/ Totale Economie di competenza
02	SISTEMA INTEGRATO DI SICUREZZA URBANA	0,03	0,00	0,11	0,34	0,14	0,34	0,04
	ORDINE PUBBLICO E SICUREZZA	3,11	0,00	2,88	0,93	4,27	0,93	0,17
04	ISTRUZIONE E DIRITTO ALLO STUDIO							
01	ISTRUZIONE PRESCOLASTICA	1,43	0,00	1,33	0,29	1,96	0,29	0,11
02	ALTRI ORDINI DI ISTRUZIONE NON UNIVERSITARIA	0,58	0,00	0,65	0,32	0,91	0,32	0,13
06	SERVIZI AUSILIARI ALL'ISTRUZIONE	1,57	0,00	1,80	0,83	2,41	0,83	0,61
07	DIRITTO ALLO STUDIO	0,05	0,00	0,08	0,00	0,11	0,00	0,02
	ISTRUZIONE E DIRITTO ALLO STUDIO	3,63	0,00	3,86	1,44	5,39	1,44	0,87
05	TUTELA E VALORIZZAZIONE DEI BENI E DELLE ATTIVITA' CULTURALI							
02	ATTIVITÀ CULTURALI E INTERVENTI DIVERSI NEL SETTORE CULTURALE	1,38	0,00	2,01	1,77	2,81	1,78	0,47
	TUTELA E VALORIZZAZIONE DEI BENI E DELLE ATTIVITA' CULTURALI	1,38	0,00	2,01	1,77	2,81	1,78	0,47
06	POLITICHE GIOVANILI, SPORT E TEMPO LIBERO							
01	SPORT E TEMPO LIBERO	0,32	5,03	0,88	3,15	1,28	3,17	0,11
02	GIOVANI	0,01	0,00	0,01	0,00	0,01	0,00	0,03
	POLITICHE GIOVANILI, SPORT E TEMPO LIBERO	0,33	5,03	0,89	3,15	1,29	3,17	0,14
07	TURISMO							
01	SVILUPPO E VALORIZZAZIONE DEL TURISMO	0,52	0,00	0,75	0,02	0,87	0,02	0,52

Piano degli indicatori di bilancio
Indicatori analitici concernenti la composizione delle spese per missioni e programmi
Rendiconto esercizio 2021

MISSIONI E PROGRAMMI		COMPOSIZIONE DELLE SPESE PER MISSIONI E PROGRAMMI (dati percentuali)						
		Previsioni iniziali		Previsioni definitive		Dati di rendiconto		
		Incidenza Missione/Programma: Previsioni stanziamento / totale previsioni missioni	di cui incidenza FPV: Previsioni stanziamento FPV/ Previsione FPV totale	Incidenza Missione/Programma: Previsioni stanziamento / totale previsioni missioni	di cui incidenza FPV: Previsioni stanziamento FPV/ Previsione FPV totale	Incidenza Missione programma: (Impegni + FPV)/(Totale impegni + Totale FPV)	di cui incidenza FPV: FPV / Totale FPV	di cui incidenza economie di spesa: Economie di competenza/ Totale Economie di competenza
	TURISMO	0,52	0,00	0,75	0,02	0,87	0,02	0,52
08	ASSETTO DEL TERRITORIO ED EDILIZIA ABITATIVA							
01	URBANISTICA E ASSETTO DEL TERRITORIO	0,17	0,00	2,19	0,76	0,52	0,76	5,44
02	EDILIZIA RESIDENZIALE PUBBLICA E LOCALE E PIANI DI EDILIZIA ECONOMICO-POPOLARE	0,35	8,17	0,96	3,14	1,21	3,09	0,49
	ASSETTO DEL TERRITORIO ED EDILIZIA ABITATIVA	0,52	8,17	3,15	3,90	1,73	3,85	5,93
09	SVILUPPO SOSTENIBILE E TUTELA DEL TERRITORIO E DELL'AMBIENTE							
01	DIFESA DEL SUOLO	9,96	19,21	10,56	48,31	13,82	48,52	4,24
02	TUTELA, VALORIZZAZIONE E RECUPERO AMBIENTALE	0,67	0,00	0,82	0,71	1,11	0,72	0,26
03	RIFIUTI	8,73	0,00	7,46	0,00	11,29	0,00	0,03
08	QUALITÀ DELL'ARIA E RIDUZIONE DELL'INQUINAMENTO	0,13	0,00	0,12	0,00	0,15	0,00	0,07
	SVILUPPO SOSTENIBILE E TUTELA DEL TERRITORIO E DELL'AMBIENTE	19,49	19,21	18,96	49,02	26,37	49,24	4,60
10	TRASPORTI E DIRITTO ALLA MOBILITÀ							
02	TRASPORTO PUBBLICO LOCALE	7,60	0,00	4,15	6,75	5,84	6,79	0,87
05	VIABILITÀ E INFRASTRUTTURE STRADALI	4,93	0,50	6,24	9,94	8,02	9,95	2,79
	TRASPORTI E DIRITTO ALLA MOBILITÀ	12,53	0,50	10,39	16,69	13,86	16,74	3,66
11	SOCCORSO CIVILE							
01	SISTEMA DI PROTEZIONE CIVILE	0,16	0,00	0,24	0,02	0,24	0,02	0,24

Piano degli indicatori di bilancio
Indicatori analitici concernenti la composizione delle spese per missioni e programmi
Rendiconto esercizio 2021

MISSIONI E PROGRAMMI		COMPOSIZIONE DELLE SPESE PER MISSIONI E PROGRAMMI (dati percentuali)						
		Previsioni iniziali		Previsioni definitive		Dati di rendiconto		
		Incidenza Missione/Programma: Previsioni stanziamento / totale previsioni missioni	di cui incidenza FPV: Previsioni stanziamento FPV/ Previsione FPV totale	Incidenza Missione/Programma: Previsioni stanziamento / totale previsioni missioni	di cui incidenza FPV: Previsioni stanziamento FPV/ Previsione FPV totale	Incidenza Missione programma: (Impegni + FPV)/(Totale impegni + Totale FPV)	di cui incidenza FPV: FPV / Totale FPV	di cui incidenza economie di spesa: Economie di competenza/ Totale Economie di competenza
	SOCCORSO CIVILE	0,16	0,00	0,24	0,02	0,24	0,02	0,24
12	DIRITTI SOCIALI, POLITICHE SOCIALI E FAMIGLIA							
01	INTERVENTI PER L'INFANZIA E I MINORI E PER ASILI NIDO	2,46	0,00	2,38	0,00	3,54	0,00	0,14
02	INTERVENTI PER LA DISABILITA'	0,11	0,00	0,22	0,00	0,33	0,00	0,00
03	INTERVENTI PER GLI ANZIANI	0,39	0,00	0,40	0,00	0,59	0,00	0,03
04	INTERVENTI PER I SOGGETTI A RISCHIO DI ESCLUSIONE SOCIALE	1,17	0,00	1,64	1,71	2,17	1,72	0,61
06	INTERVENTI PER IL DIRITTO ALLA CASA	1,28	0,00	1,61	0,76	2,04	0,76	0,77
07	PROGRAMMAZIONE E GOVERNO DELLA RETE DEI SERVIZI SOCIOSANITARI E SOCIALI	0,08	0,00	0,07	0,00	0,11	0,00	0,00
09	SERVIZIO NECROSCOPICO E CIMITERIALE	0,31	0,00	0,43	0,63	0,55	0,64	0,18
	DIRITTI SOCIALI, POLITICHE SOCIALI E FAMIGLIA	5,80	0,00	6,75	3,10	9,33	3,12	1,73
13	TUTELA DELLA SALUTE							
07	ULTERIORI SPESE IN MATERIA SANITARIA	0,03	0,00	0,04	0,00	0,05	0,00	0,02
	TUTELA DELLA SALUTE	0,03	0,00	0,04	0,00	0,05	0,00	0,02
14	SVILUPPO ECONOMICO E COMPETITIVITÀ							
01	INDUSTRIA, E PMI E ARTIGIANATO	0,00	0,00	0,00	0,00	0,00	0,00	0,00
02	COMMERCIO - RETI DISTRIBUTIVE - TUTELA DEI CONSUMATORI	0,29	0,00	0,42	0,27	0,61	0,27	0,04
03	RICERCA E INNOVAZIONE	0,46	0,00	0,47	0,06	0,23	0,06	0,94

Piano degli indicatori di bilancio
Indicatori analitici concernenti la composizione delle spese per missioni e programmi
Rendiconto esercizio 2021

MISSIONI E PROGRAMMI		COMPOSIZIONE DELLE SPESE PER MISSIONI E PROGRAMMI (dati percentuali)						
		Previsioni iniziali		Previsioni definitive		Dati di rendiconto		
		Incidenza Missione/Programm a: Previsioni stanziamento / totale previsioni missioni	di cui incidenza FPV: Previsioni stanziamento FPV/ Previsione FPV totale	Incidenza Missione/Programm a: Previsioni stanziamento / totale previsioni missioni	di cui incidenza FPV: Previsioni stanziamento FPV/ Previsione FPV totale	Incidenza Missione programma: (Impegni + FPV)/(Totale impegni + Totale FPV)	di cui incidenza FPV: FPV / Totale FPV	di cui incidenza economie di spesa: Economie di competenza/ Totale Economie di competenza
04	RETI E ALTRI SERVIZI DI PUBBLICA UTILITA'	0,10	0,00	0,18	0,00	0,10	0,00	0,33
	SVILUPPO ECONOMICO E COMPETITIVITÀ	0,85	0,00	1,07	0,33	0,94	0,33	1,31
15	POLITICHE PER IL LAVORO E LA FORMAZIONE PROFESSIONALE							
03	SOSTEGNO ALL'OCCUPAZIONE	0,08	0,00	0,11	0,02	0,08	0,02	0,17
	POLITICHE PER IL LAVORO E LA FORMAZIONE PROFESSIONALE	0,08	0,00	0,11	0,02	0,08	0,02	0,17
17	ENERGIA E DIVERSIFICAZIONE DELLE FONTI ENERGETICHE							
01	FONTI ENERGETICHE	0,30	0,00	0,30	0,38	0,25	0,02	0,39
	ENERGIA E DIVERSIFICAZIONE DELLE FONTI ENERGETICHE	0,30	0,00	0,30	0,38	0,25	0,02	0,39
20	FONDI E ACCANTONAMENTI							
01	FONDO DI RISERVA	0,21	0,00	0,08	0,00	0,00	0,00	0,23
02	FONDO CREDITI DI DUBBIA ESIGIBILITA'	2,95	0,00	2,86	0,00	0,00	0,00	8,40
03	ALTRI FONDI	0,24	0,00	0,23	0,00	0,00	0,00	0,67
	FONDI E ACCANTONAMENTI	3,40	0,00	3,17	0,00	0,00	0,00	9,30
50	DEBITO PUBBLICO							
01	QUOTA INTERESSI AMMORTAMENTO MUTUI E PRESTITI OBBLIGAZIONARI	0,22	0,00	0,15	0,00	0,20	0,00	0,04
02	QUOTA CAPITALE AMMORTAMENTO MUTUI E PRESTITI OBBLIGAZIONARI	3,75	0,00	2,76	0,00	4,18	0,00	0,02
	DEBITO PUBBLICO	3,97	0,00	2,91	0,00	4,38	0,00	0,06

Piano degli indicatori di bilancio
Indicatori analitici concernenti la composizione delle spese per missioni e programmi
Rendiconto esercizio 2021

MISSIONI E PROGRAMMI		COMPOSIZIONE DELLE SPESE PER MISSIONI E PROGRAMMI (dati percentuali)						
		Previsioni iniziali		Previsioni definitive		Dati di rendiconto		
		Incidenza Missione/Programm a: Previsioni stanziamento / totale previsioni missioni	di cui incidenza FPV: Previsioni stanziamento FPV/ Previsione FPV totale	Incidenza Missione/Programm a: Previsioni stanziamento / totale previsioni missioni	di cui incidenza FPV: Previsioni stanziamento FPV/ Previsione FPV totale	Incidenza Missione programma: (Impegni + FPV)/(Totale impegni + Totale FPV)	di cui incidenza FPV: FPV / Totale FPV	di cui incidenza economie di spesa: Economie di competenza/ Totale Economie di competenza
60	ANTICIPAZIONI FINANZIARIE							
01	RESTITUZIONE ANTICIPAZIONI DI TESORERIA	18,00	0,00	15,21	0,00	0,00	0,00	44,72
	ANTICIPAZIONI FINANZIARIE	18,00	0,00	15,21	0,00	0,00	0,00	44,72
99	SERVIZI PER CONTO TERZI							
01	SERVIZI PER CONTO TERZI - PARTITE DI GIRO	11,24	0,00	9,69	0,00	7,98	0,00	13,01
	SERVIZI PER CONTO TERZI	11,24	0,00	9,69	0,00	7,98	0,00	13,01

Piano degli indicatori di bilancio
Indicatori concernenti la capacita' di pagare spese per missioni e programmi
Rendiconto esercizio 2021

MISSIONI E PROGRAMMI		CAPACITA' DI PAGARE SPESE NEL CORSO DELL'ESERCIZIO 2021 (dati percentuali)				
		Capacita' di pagamento nel bilancio di previsione iniziale: Previsioni iniziali cassa/ (residui +previsioni iniziali competenza- FPV)	Capacita' di pagamento nelle previsioni definitive: Previsioni definitive cassa/ (residui +previsioni definitive competenza- FPV)	Capacita' di pagamento a consuntivo: (Pagam. c/comp+ Pagam. c/residui)/ (Impegni + residui definitivi iniziali)	Capacita' di pagamento delle spese nell'esercizio: Pagam. c/comp/ Impegni	Capacita' di pagamento delle spese esigibili negli esercizi precedenti: Pagam. c/residui / residui definitivi iniziali
01	SERVIZI ISTITUZIONALI, GENERALI E DI GESTIONE					
01	ORGANI ISTITUZIONALI	101,77	100,00	86,72	89,36	66,07
02	SEGRETERIA GENERALE	104,56	100,00	90,73	90,04	97,13
03	GESTIONE ECONOMICA, FINANZIARIA, PROGRAMMAZIONE E PROVVEDITORATO	106,87	100,00	86,94	87,65	79,74
04	GESTIONE DELLE ENTRATE TRIBUTARIE E SERVIZI FISCALI	100,41	100,00	28,06	25,79	37,42
05	GESTIONE DEI BENI DEMANIALI E PATRIMONIALI	223,05	100,00	88,85	90,80	75,37
06	UFFICIO TECNICO	121,33	100,00	86,84	86,38	92,61
07	SERVIZIO ELETTORALE E CONSULTAZIONI POPOLARI - ANAGRAFE E STATO CIVILE	119,97	100,00	89,45	90,46	81,39
08	STATISTICA E SISTEMI INFORMATIVI	101,60	100,00	77,22	75,78	85,95
10	RISORSE UMANE	107,54	100,00	89,33	89,53	85,95
11	ALTRI SERVIZI GENERALI	109,70	100,00	82,49	80,01	92,69
	SERVIZI ISTITUZIONALI, GENERALI E DI GESTIONE	119,00	100,00	80,00	81,08	71,19
02	GIUSTIZIA					
01	UFFICI GIUDIZIARI	118,30	100,00	22,02	88,23	0,00
	GIUSTIZIA	118,30	100,00	22,02	88,23	0,00
03	ORDINE PUBBLICO E SICUREZZA					
01	POLIZIA LOCALE E AMMINISTRATIVA	103,00	100,00	86,80	85,50	96,41
02	SISTEMA INTEGRATO DI SICUREZZA URBANA	208,65	100,00	91,64	89,96	96,79

Piano degli indicatori di bilancio
Indicatori concernenti la capacita' di pagare spese per missioni e programmi
Rendiconto esercizio 2021

MISSIONI E PROGRAMMI		CAPACITA' DI PAGARE SPESE NEL CORSO DELL'ESERCIZIO 2021 (dati percentuali)				
		Capacita' di pagamento nel bilancio di previsione iniziale: Previsioni iniziali cassa/ (residui +previsioni iniziali competenza- FPV)	Capacita' di pagamento nelle previsioni definitive: Previsioni definitive cassa/ (residui +previsioni definitive competenza- FPV)	Capacita' di pagamento a consuntivo: (Pagam. c/comp+ Pagam. c/residui)/ (Impegni + residui definitivi iniziali)	Capacita' di pagamento delle spese nell'esercizio: Pagam. c/comp/ Impegni	Capacita' di pagamento delle spese esigibili negli esercizi precedenti: Pagam. c/residui / residui definitivi iniziali
	ORDINE PUBBLICO E SICUREZZA	104,36	100,00	86,90	85,58	96,42
04	ISTRUZIONE E DIRITTO ALLO STUDIO					
01	ISTRUZIONE PRESCOLASTICA	103,43	100,00	85,70	86,32	79,13
02	ALTRI ORDINI DI ISTRUZIONE NON UNIVERSITARIA	126,44	100,00	67,00	79,58	31,73
06	SERVIZI AUSILIARI ALL'ISTRUZIONE	114,17	100,00	71,86	66,18	94,18
07	DIRITTO ALLO STUDIO	110,60	100,00	84,11	85,68	79,17
	ISTRUZIONE E DIRITTO ALLO STUDIO	112,64	100,00	75,91	76,35	73,85
05	TUTELA E VALORIZZAZIONE DEI BENI E DELLE ATTIVITA' CULTURALI					
02	ATTIVITÀ CULTURALI E INTERVENTI DIVERSI NEL SETTORE CULTURALE	142,89	100,00	82,48	85,03	65,50
	TUTELA E VALORIZZAZIONE DEI BENI E DELLE ATTIVITA' CULTURALI	142,89	100,00	82,48	85,03	65,50
06	POLITICHE GIOVANILI, SPORT E TEMPO LIBERO					
01	SPORT E TEMPO LIBERO	273,32	100,00	77,14	76,53	80,13
02	GIOVANI	120,16	100,00	70,88	62,38	96,79
	POLITICHE GIOVANILI, SPORT E TEMPO LIBERO	267,49	100,00	77,05	76,34	80,50
07	TURISMO					
01	SVILUPPO E VALORIZZAZIONE DEL TURISMO	101,92	100,00	69,12	64,67	94,49
	TURISMO	101,92	100,00	69,12	64,67	94,49
08	ASSETTO DEL TERRITORIO ED EDILIZIA ABITATIVA					

Piano degli indicatori di bilancio
Indicatori concernenti la capacita' di pagare spese per missioni e programmi
Rendiconto esercizio 2021

MISSIONI E PROGRAMMI		CAPACITA' DI PAGARE SPESE NEL CORSO DELL'ESERCIZIO 2021 (dati percentuali)				
		Capacita' di pagamento nel bilancio di previsione iniziale: Previsioni iniziali cassa/ (residui +previsioni iniziali competenza- FPV)	Capacita' di pagamento nelle previsioni definitive: Previsioni definitive cassa/ (residui +previsioni definitive competenza- FPV)	Capacita' di pagamento a consuntivo: (Pagam. c/comp+ Pagam. c/residui)/ (Impegni + residui definitivi iniziali)	Capacita' di pagamento delle spese nell'esercizio: Pagam. c/comp/ Impegni	Capacita' di pagamento delle spese esigibili negli esercizi precedenti: Pagam. c/residui / residui definitivi iniziali
01	URBANISTICA E ASSETTO DEL TERRITORIO	222,27	100,00	85,24	83,85	99,14
02	EDILIZIA RESIDENZIALE PUBBLICA E LOCALE E PIANI DI EDILIZIA ECONOMICO-POPOLARE	325,87	100,00	89,75	87,86	99,51
	ASSETTO DEL TERRITORIO ED EDILIZIA ABITATIVA	285,77	100,00	88,06	86,28	99,42
09	SVILUPPO SOSTENIBILE E TUTELA DEL TERRITORIO E DELL'AMBIENTE					
01	DIFESA DEL SUOLO	150,51	100,00	89,82	89,03	94,68
02	TUTELA, VALORIZZAZIONE E RECUPERO AMBIENTALE	118,41	100,00	70,60	75,00	61,29
03	RIFIUTI	100,10	100,00	99,34	99,68	96,07
08	QUALITÀ DELL'ARIA E RIDUZIONE DELL'INQUINAMENTO	114,92	100,00	75,72	68,80	99,79
	SVILUPPO SOSTENIBILE E TUTELA DEL TERRITORIO E DELL'AMBIENTE	125,54	100,00	94,69	95,52	88,68
10	TRASPORTI E DIRITTO ALLA MOBILITÀ					
02	TRASPORTO PUBBLICO LOCALE	116,93	100,00	91,94	91,41	96,53
05	VIABILITA' E INFRASTRUTTURE STRADALI	133,51	100,00	77,65	81,35	64,25
	TRASPORTI E DIRITTO ALLA MOBILITÀ	124,18	100,00	83,29	85,64	72,00
11	SOCCORSO CIVILE					
01	SISTEMA DI PROTEZIONE CIVILE	108,17	100,00	86,00	82,31	92,44
	SOCCORSO CIVILE	108,17	100,00	86,00	82,31	92,44
12	DIRITTI SOCIALI, POLITICHE SOCIALI E FAMIGLIA					
01	INTERVENTI PER L'INFANZIA E I MINORI E PER ASILI NIDO	101,13	100,00	85,00	83,49	96,25

Piano degli indicatori di bilancio
Indicatori concernenti la capacita' di pagare spese per missioni e programmi
Rendiconto esercizio 2021

MISSIONI E PROGRAMMI		CAPACITA' DI PAGARE SPESE NEL CORSO DELL'ESERCIZIO 2021 (dati percentuali)				
		Capacita' di pagamento nel bilancio di previsione iniziale: Previsioni iniziali cassa/ (residui +previsioni iniziali competenza- FPV)	Capacita' di pagamento nelle previsioni definitive: Previsioni definitive cassa/ (residui +previsioni definitive competenza- FPV)	Capacita' di pagamento a consuntivo: (Pagam. c/comp+ Pagam. c/residui)/ (Impegni + residui definitivi iniziali)	Capacita' di pagamento delle spese nell'esercizio: Pagam. c/comp/ Impegni	Capacita' di pagamento delle spese esigibili negli esercizi precedenti: Pagam. c/residui / residui definitivi iniziali
02	INTERVENTI PER LA DISABILITA'	101,33	100,00	80,11	74,42	99,42
03	INTERVENTI PER GLI ANZIANI	100,75	100,00	80,27	78,87	91,64
04	INTERVENTI PER I SOGGETTI A RISCHIO DI ESCLUSIONE SOCIALE	112,90	99,98	81,65	76,71	96,15
06	INTERVENTI PER IL DIRITTO ALLA CASA	113,12	100,00	75,74	63,43	97,00
07	PROGRAMMAZIONE E GOVERNO DELLA RETE DEI SERVIZI SOCIO SANITARI E SOCIALI	100,85	100,00	90,94	93,27	66,47
09	SERVIZIO NECROSCOPICO E CIMITERIALE	118,07	100,00	72,69	69,95	83,92
	DIRITTI SOCIALI, POLITICHE SOCIALI E FAMIGLIA	107,75	99,99	80,82	76,54	95,91
13	TUTELA DELLA SALUTE					
07	ULTERIORI SPESE IN MATERIA SANITARIA	105,85	100,00	75,28	71,19	97,41
	TUTELA DELLA SALUTE	105,85	100,00	75,28	71,19	97,41
14	SVILUPPO ECONOMICO E COMPETITIVITÀ					
01	INDUSTRIA, E PMI E ARTIGIANATO	0,00	0,00	0,00	0,00	0,00
02	COMMERCIO - RETI DISTRIBUTIVE - TUTELA DEI CONSUMATORI	122,17	100,00	65,57	64,07	72,86
03	RICERCA E INNOVAZIONE	102,16	100,00	76,33	75,32	93,26
04	RETI E ALTRI SERVIZI DI PUBBLICA UTILITA'	110,24	100,00	64,95	79,03	27,30
	SVILUPPO ECONOMICO E COMPETITIVITÀ	111,04	100,00	67,91	68,64	64,03
15	POLITICHE PER IL LAVORO E LA FORMAZIONE PROFESSIONALE					
03	SOSTEGNO ALL'OCCUPAZIONE	93,64	100,00	70,64	63,12	98,85

Piano degli indicatori di bilancio
Indicatori concernenti la capacita' di pagare spese per missioni e programmi
Rendiconto esercizio 2021

MISSIONI E PROGRAMMI		CAPACITA' DI PAGARE SPESE NEL CORSO DELL'ESERCIZIO 2021 (dati percentuali)				
		Capacita' di pagamento nel bilancio di previsione iniziale: Previsioni iniziali cassa/ (residui +previsioni iniziali competenza- FPV)	Capacita' di pagamento nelle previsioni definitive: Previsioni definitive cassa/ (residui +previsioni definitive competenza- FPV)	Capacita' di pagamento a consuntivo: (Pagam. c/comp+ Pagam. c/residui)/ (Impegni + residui definitivi iniziali)	Capacita' di pagamento delle spese nell'esercizio: Pagam. c/comp/ Impegni	Capacita' di pagamento delle spese esigibili negli esercizi precedenti: Pagam. c/residui / residui definitivi iniziali
	POLITICHE PER IL LAVORO E LA FORMAZIONE PROFESSIONALE	93,64	100,00	70,64	63,12	98,85
17	ENERGIA E DIVERSIFICAZIONE DELLE FONTI ENERGETICHE					
01	FONTE ENERGETICHE	156,45	100,00	83,82	84,27	77,36
	ENERGIA E DIVERSIFICAZIONE DELLE FONTI ENERGETICHE	156,45	100,00	83,82	84,27	77,36
20	FONDI E ACCANTONAMENTI					
01	FONDO DI RISERVA	84,22	194,43	0,00	0,00	0,00
02	FONDO CREDITI DI DUBBIA ESIGIBILITA'	0,00	0,00	0,00	0,00	0,00
03	ALTRI FONDI	0,00	10,00	0,00	0,00	0,00
	FONDI E ACCANTONAMENTI	5,19	5,44	0,00	0,00	0,00
50	DEBITO PUBBLICO					
01	QUOTA INTERESSI AMMORTAMENTO MUTUI E PRESTITI OBBLIGAZIONARI	100,00	100,00	99,92	99,92	100,00
02	QUOTA CAPITALE AMMORTAMENTO MUTUI E PRESTITI OBBLIGAZIONARI	100,14	100,00	100,00	100,00	0,00
	DEBITO PUBBLICO	100,13	100,00	100,00	100,00	100,00
60	ANTICIPAZIONI FINANZIARIE					
01	RESTITUZIONE ANTICIPAZIONI DI TESORERIA	100,00	100,00	0,00	0,00	0,00
	ANTICIPAZIONI FINANZIARIE	100,00	100,00	0,00	0,00	0,00
99	SERVIZI PER CONTO TERZI					
01	SERVIZI PER CONTO TERZI - PARTITE DI GIRO	99,82	99,58	85,01	89,81	59,71

Piano degli indicatori di bilancio
Indicatori concernenti la capacita' di pagare spese per missioni e programmi
Rendiconto esercizio 2021

MISSIONI E PROGRAMMI	CAPACITA' DI PAGARE SPESE NEL CORSO DELL'ESERCIZIO 2021 (dati percentuali)				
	Capacita' di pagamento nel bilancio di previsione iniziale: Previsioni iniziali cassa/ (residui +previsioni iniziali competenza- FPV)	Capacita' di pagamento nelle previsioni definitive: Previsioni definitive cassa/ (residui +previsioni definitive competenza- FPV)	Capacita' di pagamento a consuntivo: (Pagam. c/comp+ Pagam. c/residui)/ (Impegni + residui definitivi iniziali)	Capacita' di pagamento delle spese nell'esercizio: Pagam. c/comp/ Impegni	Capacita' di pagamento delle spese esigibili negli esercizi precedenti: Pagam. c/residui / residui definitivi iniziali
SERVIZI PER CONTO TERZI	99,82	99,58	85,01	89,81	59,71

1.22 - VERIFICA CREDITI E DEBITI RECIPROCI CON SOCIETÀ CONTROLLATE E PARTECIPATE ED ENTI STRUMENTALI

Ai sensi del D.lgs. 118/2011 art. 11 comma 6 lettera j, la relazione sulla gestione espone gli esiti della verifica delle partite debitorie e creditorie tra il Comune e le sue Società controllate e partecipate e i suoi Enti strumentali. Le schede che seguono, asseverate dall'Organo di Revisione, danno illustrazione di tale verifica.

SOCIETA' A PARTECIPAZIONE DIRETTA

Dati pervenuti da Società	SOCIETA'	IMPORTO CREDITI SOCIETA'	IMPORTO DEBITI COMUNE	DIFFERENZA	DIFFERENZA RICONCILIATA	DIFFERENZA NON RICONCILIATA	IMPORTO DEBITI SOCIETA'	IMPORTO CREDITI COMUNE	DIFFERENZA	DIFFERENZA RICONCILIATA	DIFFERENZA NON RICONCILIATA	NOTE
SI	A.M.I.U. S.p.A.	89.839.877,53	89.113.432,55	726.444,98	134.446,00	591.998,98	5.396.183,01	1.088.232,81	4.307.950,20	4.307.950,20	0,00	Credit: la differenza riconciliata è relativa a somme contabilizzate nel 2022 la differenza non riconciliata è composta da: € 44.233,04 per somme ancora da definire e € 547.765,94 per importo contestato con nota n. 428181/11.12.2019 Debit: la differenza riconciliata di € 4.307.950,20 risulta dalla somma di : € +4.939.950,20 per somme da contabilizzare nel 2022 e € -632.000,00 per vendita non ancora perfezionata di un area che la società
SI	A.M.T. S.p.A.	66.148.517,12	3.080.442,12	63.068.075,00	63.068.075,00	0,00	3.047.295,27	3.037.524,42	9.770,85	9.770,85	0,00	Credit: la differenza riconciliata di € 63.068.075,00 si riferisce: per € 63.000.000 a somme contabilizzate nei successivi esercizi di competenza e per € 68.075,00 a somme contabilizzate nel 2022 Debit: la differenza riconciliata di € 9.770,85 si riferisce: per € 9.600,00 a somme da contabilizzare in esercizi successivi e per € 170,85 a somme regolarizzate nel 2022
SI	A.Se.F. S.r.l.	5.396,07	5.396,07	0,00			57.406,00	0,00	57.406,00	57.406,00	0,00	Debit: la differenza riconciliata si riferisce a somme contabilizzate nel 2022
SI	A.S.Ter. S.p.A.	14.764.725,33	14.749.852,01	14.873,32	8.400,00	6.473,32	0,00	0,00	0,00			Credit: la differenza riconciliata per € 8.400,00 si riferisce a somme contabilizzate nel 2022, la differenza non riconciliata per € 6.473,32 si riferisce a somme in
SI	Bagni Marina Genovese S.p.A.	0,00	0,00	0,00			327.876,82	261.412,57	66.464,25	66.464,25	0,00	Debit: differenza riconciliata per costi ulteriori TARI a carico della società (interessi, sanzioni, recuperi) che verranno contabilizzati al momento della riscossione
NO	Banca Popolare Etica S.c.p.A.	0,00	0,00	0,00			0,00	0,00	0,00			Al 31.12.2021 sul Sistema di gestione del Bilancio non risultano fatture da pagare o somme da riscuotere
SI	Farmacie Genovesi S.r.l.	28.435,51	0,00	28.435,51	28.435,51	0,00	27.294,61	27.294,61	0,00			Credit: la differenza riconciliata si riferisce a somme contabilizzate nel 2022
SI	F.I.L.S.E. S.p.A.	10.245,90	10.245,90	0,00			1.307.464,40	0,00	1.307.464,40	1.307.464,40	0,00	Debit: la differenza riconciliata si riferisce a fondi di dotazione per la gestione ed erogazione di agevolazioni rotative e a fondo perduto ex L. 266/97
SI	Finanziaria Sviluppo Utilities S.r.l. (F.S.U.)	1.500,00	1.500,00	0,00			0,00	0,00	0,00			
SI	Genova Parcheggi S.p.A.	1.753.408,23	1.753.408,23	0,00			2.362.705,18	2.271.722,74	90.982,44	90.982,44	0,00	Debit: differenza riconciliata si riferisce a somme contabilizzate nel 2022

SI	IRE S.p.A	429.348,31	337.731,71	91.616,60	64.761,87	26.854,73	204.500,00	204.500,00	0,00				Credit: la differenza riconciliata si riferisce a somme contabilizzate nel 2022; la differenza non riconciliata si riferisce a somme in attesa di approvazione collaudo Debit: importi indicati al lordo IVA
SI	Job Centre S.r.l.	273.377,02	273.377,02	0,00			0,00	0,00	0,00				
SI	Liguria Digitale S.c.p.A.	1.542.343,21	932.531,51	609.811,70	609.811,70	0,00	363.060,71	0,00	363.060,71	363.060,71	0,00	0,00	Credit: la differenza riconciliata di € 609.811,70 e composta da € 599.208,08 per somme contabilizzate nel 2022 € 10.603,62 per somme già pagate in acconto da detrarre sulle prossime fatture Debit: la differenza riconciliata rappresenta somme per accenti fatturati e pagati alla Società che verranno detratti sulle future fatture
SI	Porto Antico S.p.A.	310.358,98	11.918,93	298.440,05	298.440,05	0,00	102.151,35	91.980,91	10.170,44	10.170,44	0,00	0,00	Credit: la differenza riconciliata è composta da: € -30.976,80 per conguaglio consumi a nostro credito da recuperare nel 2022 e € 329.416,85 per somme da contabilizzare nel 2022 Debit: la differenza riconciliata si riferisce a somme da
SI	Società per Cornigliano S.p.A.	178.945,74	28.945,74	150.000,00	150.000,00	0,00	0,00	0,00	0,00				Credit: la differenza riconciliata è dovuta a somma ricevuta dal Comune da parte della società in qualità di soggetto promotore che l'Ente ha depositato c/o MEF in qualità di autorità espropriante, in attesa della definizione della procedura di esproprio. Per il Comune trattasi di debito verso altri soggetti e non verso Debit: la differenza riconciliata di € 141.878,27 è composta da: € 84.000,00 per somme da contabilizzare nel 2022 e € 57.878,27 per conguaglio consumi elettrici a ns credito da recuperare nel 2022 la differenza non riconciliata rappresenta somme per attività relative all'ex tunnel subportuale che la Società stanzerà a bilancio una volta ricevuta la documentazione completa
SI	S.P.I.M. S.p.A.	506.322,33	506.322,33	0,00			406.334,43	762.645,61	-356.311,18	141.878,27	-498.189,45		
SI	Stazioni Marittime S.p.A.	0,00	0,00	0,00			0,00	0,00	0,00				
SI	Sviluppo Genova S.p.A.	6.400,00	6.400,00	0,00			0,00	0,00	0,00				

L'Organo di Revisione

Firma apposta da Collegio Revisori dei Conti del Comune di Genova

(documento firmato digitalmente)

Asseverati da Società

SOCIETA' A PARTECIPAZIONE INDIRETTA - I LIVELLO

Dati pervenuti da Società	SOCIETA'	IMPORTO CREDITI SOCIETA'	IMPORTO DEBITI COMUNE	DIFFERENZA A	DIFFERENZA RICONCILIATA	DIFFERENZA NON RICONCILIATA	IMPORTO DEBITI SOCIETA'	IMPORTO CREDITI COMUNE	DIFFERENZA	DIFFERENZA RICONCILIATA	DIFFERENZA NON RICONCILIATA	NOTE
SI	A.T.C. Esercizio S.p.A.	0,00	0,00	0,00			0,00	0,00	0,00			
SI	A.T.P. - Esercizio S.r.l.	0,00	0,00	0,00			0,00	0,00	0,00			
SI	AMIU Bonifiche S.p.A.	850,00	850,00	0,00			0,00	0,00	0,00			
SI	A.R.AL. S.p.A. Azienda Rifiuti Alessandrina	0,00	0,00	0,00			0,00	0,00	0,00			
NO	Convention Bureau Genova S.r.l.	25.000,00	25.000,00	0,00			0,00	0,00	0,00			Dati desunti dal Sistema di gestione del Bilancio. Tutti gli importi indicati sono al lordo IVA
SI	Convention Bureau Italia S.c.r.l.	0,00	0,00	0,00			0,00	0,00	0,00			
SI	Ecolegno Genova S.r.l. in liquidazione	0,00	0,00	0,00			0,00	0,00	0,00			
SI	GE.AM. S.p.A.	0,00	0,00	0,00			0,00	0,00	0,00			
SI	IREN S.p.A.	0,00	114.754,10	-114.754,10	-114.754,10	0,00	0,00	114.754,10	-114.754,10	-114.754,10	0,00	Le differenze riconciliate di € -114.754,10 si riferiscono ad una sponsorizzazione per eventi di fine anno iscritti dalla Società a bilancio 2022
SI	SMC Esercizio S.c.r.l.	0,00	0,00	0,00			0,00	0,00	0,00			
NO	S.A.TER. Servizi Ambientali Territoriali S.p.A.	0,00	0,00	0,00			0,00	0,00	0,00			Al 31.12.2021 sul Sistema di gestione del Bilancio non risultano fatture da pagare o somme da riscuotere
SI	S.G.M. S.c.p.A.	0,00	0,00	0,00			0,00	0,00	0,00			
NO	S.T.L. Terre di Portofino S.c.a.r.l. in liquidazione	0,00	0,00	0,00			0,00	0,00	0,00			Al 31.12.2021 sul Sistema di gestione del Bilancio non risultano fatture da pagare o somme da riscuotere
SI	S.V.I. S.r.l. in liquidazione	0,00	0,00	0,00			0,00	0,00	0,00			
SI	San Bartolomeo S.r.l. in liquidazione	0,00	0,00	0,00			0,00	0,00	0,00			
SI	TICASS S.c.r.l.	0,00	0,00	0,00			0,00	0,00	0,00			

L'Organo di Revisione

Firma apposta da Collegio Revisori dei Conti del Comune di Genova

(documento firmato digitalmente)

Asseverati da Società

SOCIETA' A PARTECIPAZIONE INDIRETTA - II LIVELLO

Dati pervenuti da Società	SOCIETA'	IMPORTO CREDITI SOCIETA'	IMPORTO DEBITI COMUNE	DIFFERENZA	DIFFERENZA RICONCILIATA	DIFFERENZA NON RICONCILIATA	IMPORTO DEBITI SOCIETA'	IMPORTO CREDITI COMUNE	DIFFERENZA	DIFFERENZA RICONCILIATA	DIFFERENZA NON RICONCILIATA	NOTE
SI	IREN Acqua S.p.A.	332.680,93	332.680,93	0,00			8.572,00	422.234,25	-413.662,25	-413.662,25	0,00	Debiti: la differenza riconciliata comprende: € -12.164,00 per somme relative a TARI contabilizzata dalla società nel 2022 e € -401.498,25 per variante in corso d'opera lavori rete fognaria via Robino, per i quali la società è in attesa di formale approvazione da parte ATO
SI	IREN Energia S.p.A.	0,00	0,00	0,00			565,00	565,00	0,00			
SI	IREN Mercato S.p.A.	2.186,39	0,00	2.186,39	0,00	2.186,39	14.146,97	5.536,00	8.610,97	670,98	7.939,99	Credit: la differenza non riconciliata è rappresentata da fatture non pervenute/già saldate Debiti: la differenza riconciliata di € 670,98 è costituita dalla seguente somma: € -5.536,00 per TARI 2021 che la società ha contabilizzato nel 2022 € +6.206,98 per note di credito che verranno rimborsate nel 2022 la differenza non riconciliata è dovuta a note di credito non pervenute/già detratte
SI	IRETI S.p.A.	247.423,00	247.423,00	0,00			0,00	176.411,00	-176.411,00	-176.411,00	0,00	Debiti: la differenza riconciliata di € -176.411,00 si riferisce a TARI che la società ha contabilizzato nel 2022
SI	IREN Smart Solutions S.p.A.	1.500,00	1.500,00	0,00			0,00	0,00	0,00			
SI	RI.MA. S.r.l.	0,00	0,00	0,00			199,22	0,00	199,22	199,22	0,00	Debiti: differenza riconciliata si riferisce a somme contabilizzate nel 2022

L'Organo di Revisione

Firma apposta da Collegio Revisori dei Conti del Comune di Genova

(documento firmato digitalmente)

Asseverati da Società

ORGANISMI ED ENTI STRUMENTALI

Dati pervenuti	ENTE STRUMENTALE	IMPORTO CREDITI ENTE	IMPORTO DEBITI COMUNE	DIFFERENZA	DIFFERENZA RICONCILIATA	DIFFERENZA NON RICONCILIATA	IMPORTO DEBITI ENTE	IMPORTO CREDITI COMUNE	DIFFERENZA	DIFFERENZA RICONCILIATA	DIFFERENZA NON RICONCILIATA	NOTE
SI	Genova Palazzo Ducale Fondazione per la Cultura	1.316.692,45	1.314.540,45	2.152,00	2.152,00	0,00	8.401,00	8.401,00	0,00			Credit: la differenza riconciliata si riferisce a somme contabilizzate nel 2022
SI	Fondazione Urban Lab Genoa International School "FULGIS"	534.860,04	534.860,04	0,00			0,00	0,00	0,00			
SI	Consorzio Villa Serra	0,00	0,00	0,00			0,00	0,00	0,00			
SI	Fondazione Teatro Carlo Felice	272,72	272,72	0,00			577.233,00	444.814,59	132.418,41	132.418,41	0,00	Debit: differenza riconciliata per costi ulteriori TARI a carico della società (interessi, sanzioni, recuperi) che verranno contabilizzati al momento della riscossione
SI	Teatro Nazionale Genova	0,00	0,00	0,00			0,00	0,00	0,00			
SI	Consorzio Bacino Imbrifero Montano del Bormida	0,00	0,00	0,00			0,00	0,00	0,00			
SI	Civico Museo Biblioteca dell'Attore del Teatro Stabile di Genova	0,00	0,00	0,00			0,00	0,00	0,00			

L'Organo di Revisione

Firma apposta da Collegio Revisori dei Conti del Comune di Genova

(documento firmato digitalmente)

Asseverati da Società

NOTA INTEGRATIVA SULLA GESTIONE ECONOMICO-PATRIMONIALE

Sezione 2

2.1 - NOTA INTEGRATIVA

(D. Lgs. 118/2011 modificato ed integrato dal D.LGS 126/2014)

La riforma contabile avviata con decreto legislativo 23 giugno 2011 n. 118, coordinato con il decreto legislativo 10 agosto 2014, n. 126 prevede, per gli enti in contabilità finanziaria, l'adozione di un sistema contabile integrato che garantisca la rilevazione unitaria dei fatti gestionali nei loro profili finanziario ed economico-patrimoniale.

Nell'ambito di tale sistema integrato, la contabilità economico-patrimoniale affianca la contabilità finanziaria, che costituisce il sistema contabile principale e fondamentale per fini autorizzatori e di rendicontazione dei risultati della gestione finanziaria, per rilevare i costi/oneri e i ricavi/proventi derivanti dalle transazioni poste in essere da una amministrazione pubblica

L'integrazione dei sistemi di contabilità finanziaria ed economico-patrimoniale avviene attraverso l'adozione del piano dei conti integrato di cui all'articolo 4 del decreto legislativo 23 giugno 2011 n. 118, costituito dall'elenco delle articolazioni delle unità elementari del bilancio finanziario gestionale e dei conti economico-patrimoniali, e dalla matrice di "transizione" che definisce le modalità di correlazione delle scritture finanziarie ed economico patrimoniali.

Dalle correlazioni definite dalla matrice di transizione rimangono escluse le registrazioni non rilevabili dalla contabilità finanziaria come ad esempio le scritture di integrazione, rettifica e ammortamento tipiche della contabilità economico-patrimoniale.

La contabilità economico patrimoniale è derivata dalle rilevazioni gestionali della contabilità finanziaria che misurano il valore monetario dei costi/oneri e dei ricavi/proventi rilevati in corrispondenza con la fase dell'accertamento delle entrate, ed i costi/oneri sostenuti sono rilevati in corrispondenza con la fase della liquidazione delle spese.

Costituiscono eccezione a tale principio:

- i costi derivanti dai trasferimenti e contributi (correnti, agli investimenti e in c/capitale) che sono rilevati in corrispondenza dell'impegno della spesa;
- le entrate dei titoli 5 "Entrate da riduzione di attività finanziaria", 6 "Accensione di prestiti", 7 "Anticipazioni da istituto tesoriere/cassiere" e 9 "Entrate per conto terzi e partite di giro", il cui accertamento non determina la rilevazione di ricavi. L'accertamento delle entrate dei titoli 5 "Entrate da riduzione di attività finanziaria" e 9 "Entrate per conto terzi e partite di giro" determina solo la rilevazione di crediti. Gli accertamenti delle entrate del titolo 6 "accensione di prestiti" e da riduzione di depositi bancari non determinano la registrazione di crediti dell'ente nelle scritture della contabilità economico patrimoniale;
- le spese del titolo 3 "Spese per incremento attività finanziarie", 4 "Rimborso Prestiti", 5 "Chiusura Anticipazioni ricevute da istituto tesoriere/cassiere" e 7 "Uscite per conto terzi e partite di giro", il cui impegno determina solo la rilevazione di debiti e non di costi, escluse le concessioni di crediti e l'incremento dei depositi bancari il cui impegno non determina neanche la registrazione di debiti dell'ente;
- le entrate e le spese relative al credito IVA e debito IVA, il cui accertamento e impegno/liquidazione determinano la rilevazione di crediti e debiti;
- gli accertamenti effettuati a valere della voce del piano finanziario E.3.05.99.02.001 "Fondi incentivanti il personale (art. 113 del d.lgs. 50/2016)" che non determinano la formazione di ricavi, e la liquidazione degli impegni correlati a tale entrate, assunti a carico degli stanziamenti di spesa riguardanti gli incentivi tecnici e il fondo risorse finanziarie di cui all'articolo 113, comma 2, del d.lgs. n. 50 del 2016, che non determina la formazione di costi
- gli accertamenti derivanti dalla rateizzazione delle entrate dei titoli 1 e 3 relativi a entrate di competenza economica di esercizi precedenti non determinano la formazione di ricavi/proventi negli esercizi di imputazione delle entrate rateizzate. La rateizzazione dei crediti non incide sulla competenza economica dei relativi ricavi/proventi.

Inoltre, per quanto riguarda la variazione di crediti e debiti:

- la riduzione di depositi bancari è rilevata in corrispondenza agli incassi per Prelievi da depositi bancari;
- l'incremento dei depositi bancari è rilevato in corrispondenza ai pagamenti per Versamenti da depositi bancari;
- con riferimento ai titoli 5 delle entrate, e 3, 4 e 5 delle spese, la registrazione dei crediti e dei debiti in contabilità economico-patrimoniale è effettuata anche con riferimento agli accertamenti e agli impegni registrati nell'esercizio con imputazione agli esercizi successivi (e non si considerano gli impegni e gli accertamenti imputati all'esercizio in corso se registrati negli esercizi precedenti);
- anche gli accertamenti derivanti dalla rateizzazione delle entrate dei titoli 1 e 3 registrati nell'esercizio con imputazione agli esercizi successivi costituiscono crediti dell'ente (e gli accertamenti imputati all'esercizio in corso se registrati negli esercizi precedenti non determinano la formazione di ricavi e di nuovi crediti).

Le scritture derivanti dalla contabilità finanziaria sono state integrate e rettificate con:

- Allineamento delle risultanze inventariali che hanno determinato la rilevazione di sopravvenienze/insussistenze per disallineamento temporale con la contabilità finanziaria;
- Rilevazione delle quote di ammortamento;
- Rettifica dei costi/ricavi di competenza economica su esercizi futuri;
- Accantonamento a Fondi per rischi e oneri futuri.
- Adeguamento delle partecipazioni attraverso il metodo del Patrimonio Netto

Nell'ambito delle scritture di assestamento economico, le spese liquidabili sono state assimilate alle spese liquidate cui sono correlati i costi di competenza dell'esercizio. Pertanto, in corrispondenza agli impegni liquidabili che nella contabilità finanziaria, in quanto esigibili, sono considerati di competenza finanziaria dell'esercizio in cui la prestazione è stata resa attribuendo nella contabilità economico il costo dei beni e delle prestazioni rese nell'esercizio, ancorché non liquidate, alla competenza economica dell'esercizio.

2.2 - CONTO ECONOMICO

CRITERI DI FORMAZIONE

Nel corso dell'esercizio i costi sono rilevati in corrispondenza alla liquidazione della spesa per l'acquisto dei beni ad eccezione dei trasferimenti correnti e dei contributi agli investimenti che sono rilevati in corrispondenza degli impegni contabilizzati in contabilità finanziaria.

I ricavi sono rilevati in corrispondenza degli accertamenti contabilizzati in contabilità finanziaria.

La procedura informatica dell'ente non prevede di separare l'IVA che viene registrata in contabilità economico patrimoniale sulla base delle risultanze dei registri fiscali.

Nell'ambito delle scritture di assestamento economico, le spese liquidabili sono state assimilate alle spese liquidate cui sono correlati i costi di competenza dell'esercizio. Pertanto, in corrispondenza agli impegni liquidabili che nella contabilità finanziaria, in quanto esigibili, sono considerati di competenza finanziaria dell'esercizio in cui la prestazione è stata resa, nella contabilità economico patrimoniale, è effettuata la registrazione "Fatture da ricevere", che consente di attribuire il costo/acquisto dei beni e delle prestazioni rese nell'esercizio, ancorché non liquidate, alla competenza economica dell'esercizio.

Il conto economico evidenzia le componenti positive e negative della gestione secondo i criteri della competenza economica. La redazione dello stesso è quella scalare, che consente la determinazione del risultato economico dell'esercizio attraverso successive aggregazioni di componenti positivi e negativi.

Il risultato economico della gestione ordinaria, che è quello connesso all'attività istituzionale dell'ente, conseguito nel 2021 rileva un miglioramento di € 28.967.573,34 rispetto al 2020.

CONTO ECONOMICO ESERCIZIO 2021

	2021	2020
COMPONENTI POSITIVI DELLA GESTIONE (A)	913.749.815,19	845.746.310,81
COMPONENTI NEGATIVI DELLA GESTIONE (B)	852.074.985,73	782.917.389,69
RISULTATO OPERATIVO (A-B)	61.674.829,46	62.828.921,12
PROVENTI ED ONERI FINANZIARI (C)	-23.383.932,44	-5.883.503,80
Proventi finanziari	4.430.846,45	8.036.369,56
Oneri finanziari	27.814.778,89	13.919.873,36
RETTIFICHE DI VALORE ATTIVITA' FINANZIARIE (D)	22.188.443,22	-117.775,52
Rivalutazioni	22.465.663,58	0,00
Svalutazioni	277.220,36	117.775,52
PROVENTI ED ONERI STRAORDINARI (E)	27.049.463,83	1.259.918,20
Proventi straordinari	45.089.179,94	27.332.627,29
Oneri straordinari	18.039.716,11	26.072.709,09
RISULTATO PRIMA DELLE IMPOSTE (A-B+C+D+E)	87.528.804,07	58.087.560,00
IMPOSTE	11.051.730,78	10.578.060,05
RISULTATO DELL'ESERCIZIO	76.477.073,29	47.509.499,95

A) COMPONENTI POSITIVI DELLA GESTIONE

A) COMPONENTI POSITIVI DELLA GESTIONE		2021	2020	DIFFERENZE
1	Proventi da tributi	432.997.349,71	423.687.493,12	9.309.856,59
2	Proventi da fondi perequativi	136.531.853,91	133.637.260,36	2.894.593,55
3	Proventi da trasferimenti e contributi	161.063.687,23	177.258.046,83	-16.194.359,60
a	Proventi da trasferimenti correnti	132.096.518,61	134.283.183,97	-2.186.665,36
b	Quota annuale di contributi agli investimenti	13.157.493,86	12.903.201,01	254.292,85
c	Contributi agli investimenti	15.809.674,76	30.071.661,85	-14.261.987,09
4	Ricavi delle vendite e prestazioni e proventi da servizi pubblici	91.899.021,38	55.975.373,42	35.923.647,96
a	Proventi derivanti dalla gestione dei beni	50.773.728,92	30.878.886,28	19.894.842,64
b	Ricavi della vendita di beni	0,00	0,00	0,00
c	Ricavi e proventi dalla prestazione di servizi	41.125.292,46	25.096.487,14	16.028.805,32
5	Variazioni nelle rimanenze di prodotti in corso di lavorazione, etc. (+/-)	0,00	0,00	0,00
6	Variazione dei lavori in corso su ordinazione	0,00	0,00	0,00
7	Incrementi di immobilizzazioni per lavori interni	0,00	0,00	0,00
8	Altri ricavi e proventi diversi	91.257.902,96	55.188.137,08	36.069.765,88
TOTALE COMPONENTI POSITIVI DELLA GESTIONE (A)		913.749.815,19	845.746.310,81	68.003.504,38

A 1) La voce corrisponde ai proventi da tributi propri di competenza dell'esercizio accertati al Titolo 1.01.

A 2) Corrisponde al Fondo Solidarietà Comunale accertato al Titolo 1.03.01.

A 3 a) I Proventi da trasferimenti correnti comprendono i trasferimenti dallo Stato, dalla Regione, da Organismi Comunitari e internazionali, proventi per sponsorizzazioni iniziative culturali accertati al titolo 2.01 e nettati dell'I.V.A. a debito.

A 3 b) La voce rileva la quota di competenza dell'esercizio di contributi agli investimenti accertati dall'ente, destinati a investimenti, interamente sospesi nell'esercizio in cui il credito è stato accertato e i contributi agli investimenti concessi a terzi e finanziati da terzi, interamente sospesi nell'esercizio in cui il credito è stato accertato. La quota di competenza dell'esercizio è definita in conformità con il piano di ammortamento del cespite cui il contributo si riferisce e rettifica indirettamente il relativo ammortamento annuale. Pertanto, annualmente, il risconto passivo (provento sospeso), originato dalla sospensione dal contributo in conto investimenti ottenuto dall'ente, è ridotto a fronte della rilevazione di un provento (quota annuale di contributo agli investimenti) di importo proporzionale alla quota di ammortamento del bene finanziato. In tal modo, l'effetto sul risultato di gestione della componente economica negativa (ammortamento) viene "sterilizzato" ad ogni esercizio mediante l'imputazione della componente economica positiva (quota annuale di contributi agli investimenti).

A 3 c) La voce comprende la quota di competenza dell'esercizio dei contributi agli investimenti accertati al Titolo 4.02.

A 4) Corrisponde ai proventi derivanti dalla gestione dei beni, accertati in contabilità finanziaria al titolo 3.1.1 - 3.1.02 e 3.1.03 nettati di I.V.A. a debito.

A 8) Altri ricavi e proventi diversi è una voce di carattere residuale e comprende gli accertamenti al titolo 3.2 - 3.5 escluso il 3.5.99.03.01 (entrate derivanti dall'inversione contabile IVA).

B) COMPONENTI NEGATIVI DELLA GESTIONE

B) COMPONENTI NEGATIVI DELLA GESTIONE		2021	2020	DIFFERENZE
9	Acquisto di materie prime e/o beni di consumo	3.891.232,18	4.826.493,87	-935.261,69
10	Prestazioni di servizi	363.606.206,47	325.643.497,89	37.962.708,58
11	Utilizzo beni di terzi	10.576.496,86	9.911.275,76	665.221,10
12	Trasferimenti e contributi	114.332.380,50	138.237.395,87	-23.905.015,37
a	Trasferimenti correnti	98.522.705,74	117.048.175,05	-18.525.469,31
b	Contributi agli investimenti ad Amministrazioni pubbliche	15.185,82	92.617,36	-77.431,54
c	Contributi agli investimenti ad altri soggetti	15.794.488,94	21.096.603,46	-5.302.114,52
13	Personale	206.014.740,15	205.951.078,33	63.661,82
14	Ammortamenti e svalutazioni	119.736.311,64	79.378.081,70	40.358.229,94
a	Ammortamenti di immobilizzazioni Immateriali	1.271.635,24	2.055,98	1.269.579,26
b	Ammortamenti di immobilizzazioni materiali	48.056.387,21	46.605.060,28	1.451.326,93
c	Altre svalutazioni delle immobilizzazioni	0,00	0,00	0,00
d	Svalutazione dei crediti	70.408.289,19	32.770.965,44	37.637.323,75
15	Variazioni nelle rimanenze di materie prime e/o beni di consumo (+/-)	0,00	0,00	0,00
16	Accantonamenti per rischi	0,00	0,00	-
17	Altri accantonamenti	10.048.166,12	7.867.154,58	2.181.011,54
18	Oneri diversi di gestione	23.869.451,81	11.102.411,69	12.767.040,12
TOTALE COMPONENTI NEGATIVI DELLA GESTIONE (B)		852.074.985,73	782.917.389,69	69.157.596,04

B 09) Acquisti materie prime e beni di consumo contabilizzati in contabilità finanziaria al titolo 1.3.01 e nettati dell'I.V.A.

B 10) Prestazione di servizi contabilizzati in contabilità finanziaria al titolo 1.3.02 escluso il conto 1.3.02.07 (Utilizzo beni di terzi) e nettati dell'I.V.A. a credito.

B 11) Utilizzo beni di terzi contabilizzati al titolo 1.3.02.07 nettati dell'I.V.A. a credito.

B 12 a) Trasferimenti contributi correnti contabilizzati al titolo 1.4. e titolo 1.1.02.02.04 (pensioni a carico del comune).

B 12 b) Contributi agli investimenti ad amministrazioni pubbliche contabilizzati al titolo 2.3.01.

B 12 c) Contributi ad altri soggetti contabilizzati al titolo 2.3.02 - 2.3.03.

B 13) La voce spesa di personale comprende oltre ai costi contabilizzati al titolo 1.1.01- 1.1.02.01 - 1.1.02.02.01 ed escluso 1.1.01.01.01 anche la quota di competenza 2021 relativa al salario accessorio e indennità di € 17.506.938,91 e la chiusura del rateo per la quota di competenza 2020 di € 19.708.164,34.

B 14) Ammortamenti e svalutazioni. Le voci B 14 a) e B 14 b) comprendono le quote ammortamento d'esercizio su beni immateriali e materiali calcolate secondo le percentuali stabilite dal principio contabile applicato concernente la contabilità economico-patrimoniale. La voce B 14 d) Svalutazione dei crediti riguarda gli accantonamenti al Fondo Svalutazione Crediti pari a euro 70.408.289,19.

Fondo Svalutazione crediti 31.12.2020	328.865.354,15
Fondo Svalutazione crediti 31.12.2021	399.273.643,34
Incremento F.S.C.	70.408.289,19

Di seguito si dettagliano le voci B 14 a) e B 14 b):

AMMORTAMENTI ECONOMICI 2021	%	IMPORTO
Ammortamento Fabbricati Demaniali	2	396.142,92
Ammortamento Fabbricati Patrimonio Indisponibile	2	5.136.402,87
Ammortamento Fabbricati Patrimonio Disponibile	2	1.926.375,37
Ammortamento Infrastrutture Stradali	3	12.323.854,14
Ammortamento Infrastrutture idrauliche -Demaniali	3	5.716.927,65
Ammortamento Infrastrutture stradali - IMPIANTI ILLUMINAZIONE PUBBLICA	3	347.515,81
Ammortamento Infrastrutture stradali - IMPIANTI SEMAFORICI	3	7.866,67
Ammortamento Infrastrutture stradali - ALTRI IMPIANTI	3	35.773,58
Ammortamento Metropolitane e Ascensori	3	19.450.594,87
Ammortamento Infrastrutture (Altre Infrastrutture) - Fognature Depuratori	3	1.907.296,36
Ammortamento di attrezzature n.a.c.	5	138.321,36
Ammortamento altri beni materiali diversi	20	82.717,15
Ammortamento Armi leggere	20	7.058,92
Ammortamento di attrezzature sanitarie	5	14.887,77
Ammortamento di attrezzature scientifiche	5	21.898,84
Ammortamento Mezzi di trasporto stradali	20	181.286,15
Ammortamento di altri mezzi di trasporto ad uso civile, di sicur. e di ordine pub.	20	9.147,56
Ammortamento Macchine per ufficio	20	17.781,69
Ammortamento di server	20	225,40
Ammortamento postazioni di lavoro	25	146.218,91
Ammortamento periferiche	25	7.833,35
Ammortamento di tablet e dispositivi di telefonia fissa e mobile	25	4.742,55
Ammortamento di hardware n.a.c.	25	26.784,70
Ammortamento Mobili e arredi per ufficio	10	60.175,30
Ammortamento Mobili e arredi per alloggi e pertinenze	10	4.296,32

AMMORTAMENTI ECONOMICI 2021	%	IMPORTO
Ammortamento Mobili e arredi per laboratori	10	4.541,40
Ammortamento di altri mobili e arredi n.a.c.	10	46.863,26
Ammortamento Materiale bibliografico	5	26.154,00
Ammortamento Macchinari	20	5.995,60
Ammortamento di impianti	5	706,74
Ammortamento Software	20	1.271.635,24
Totale		49.328.022,45

B 17) Si riferisce ad accantonamenti per rinnovi contrattuali per € 4.169.961,46 e ad Altri accantonamenti per € 5.878.204,66.

B 18) Oneri diversi di gestione. Si tratta di una voce residuale nella quale vanno rilevati gli oneri della gestione di competenza dell'esercizio non classificabili nelle voci precedenti.

C) PROVENTI ED ONERI FINANZIARI

Il risultato della gestione finanziaria presenta un saldo di € -23.383.932,44.

D) RETTIFICHE DI VALORE ATTIVITA' FINANZIARIE

Le rettifiche di valore delle attività finanziarie risultano aumentate rispetto allo scorso esercizio, in quanto le variazioni di valore delle società partecipate derivanti dal conseguimento di utili/perdite vengono contabilizzate sul Conto Economico, a differenza dello scorso anno in cui venivano iscritte a riserve indisponibili nello Stato Patrimoniale.

D 22) Rivalutazioni. La voce raccoglie l'incremento di valore delle partecipazioni dovuto al conseguimento di utile da parte delle società partecipate dall'Ente.

D 23) Svalutazioni. La voce raccoglie il decremento di valore delle partecipazioni dovuto al conseguimento di perdite da parte delle società partecipate dall'Ente.

E) PROVENTI ED ONERI STRAORDINARI

Il risultato della gestione straordinaria presenta un saldo di € 27.049.463,83.

E 24 a) Proventi da permessi di costruire: per un importo pari a € 3.008.000,00.

E 24 c) Sopravvenienze attive ed insussistenze del passivo

Comprendono le insussistenze del passivo derivanti dalla finanziaria per € 20.316.437,89 e le sopravvenienze attive registrate da finanziaria per € 6.659.410,53.

Inoltre, comprendono le sopravvenienze attive extrafinanziarie per un importo pari ad € 8.860.842,23 imputabili principalmente alla chiusura di un debito verso la partecipata SPIM, già iscritto a bilancio nell'esercizio precedente.

E 24 d) rappresenta le plusvalenze patrimoniali pari ad € 5.325.772,17

E 24 e) Altri proventi straordinari: corrispondono all'accertato titolo 4.05.04 – Altre Entrate in conto capitale n.a.c.

E 25 b) Sopravvenienze passive ed insussistenze dell'attivo

Comprendono le insussistenze dell'attivo da finanziaria pari a € 8.533.379,70 e arretrati per anni precedenti corrisposti al personale a tempo indeterminato pari ad € 9.924,21, corrispondenti al titolo 1.1.1.1.1.

Comprendono, inoltre, le insussistenze dell'attivo extrafinanziarie, pari ad € 8.969.239,27, scaturite principalmente dal riallineamento delle consistenze patrimoniali.

E 25 d) Altri oneri straordinari: contabilizzati al conto finanziario 2.5.99.99.999.

E 26 Imposte: riguarda l'IRAP ed è pari a euro 11.051.730,78.

2.3 - STATO PATRIMONIALE

CRITERI DI FORMAZIONE

Il conto del Patrimonio è il documento che completa l'informazione sulla situazione finanziaria, economica e patrimoniale dell'ente locale.

È redatto secondo il modello stabilito dal decreto legislativo 23 giugno 2011 n.118 e s.m.i..

La sezione Attivo è suddivisa in quattro classi di voci: Crediti verso lo Stato ed altre amministrazioni pubbliche, immobilizzazioni, attivo circolante, ratei e risconti attivi.

La sezione Passivo è suddivisa in 5 classi di voci: patrimonio netto, fondi rischi ed oneri, trattamento di fine rapporto, debiti, ratei e risconti passivi.

A corredo dello stato patrimoniale sono riportati i conti d'ordine che rappresentano annotazioni di memoria, a corredo della situazione patrimoniale-finanziaria esposta dallo stato patrimoniale. Essi non costituiscono attività e passività in senso proprio.

ATTIVO

IMMOBILIZZAZIONI IMMATERIALI E MATERIALI

I valori relativi ai beni mobili ed immobili del patrimonio attivo corrispondono ai valori espressi dagli inventari, che sono aggiornati annualmente.

Il patrimonio immobiliare è iscritto al costo di acquisto e, qualora questo non fosse disponibile, è iscritto al valore catastale.

Nei casi in cui negli atti di provenienza degli edifici il valore dei terreni non risulti indicato in modo separato e distinto da quello dell'edificio soprastante, si applica il parametro forfettario del 20% al valore indiviso di acquisizione.

Il saldo delle voci del conto del patrimonio, al valore lordo contabile, è sintetizzato nei seguenti prospetti:

Immobilizzazioni immateriali

Beni immateriali	Anno 2021	Anno 2020	Variazioni	Ammortamenti 2021
Sviluppo software e manutenzione evolutiva	6.347.158,09	4.158.677,26	2.188.480,83	1.269.431,62
Acquisto software	208.180,76	207.608,76	572,00	2.203,62
Immobilizzazioni in corso ed acconti	1.932.892,44	1.633.592,67	299.299,77	0,00
Altre Immobilizzazioni immateriali	18.205,48	18.205,48	0,00	0,00
Totale immobilizzazioni immateriali	8.506.436,77	6.018.084,17	2.488.352,60	
Totale Fondo ammortamento	-1.474.550,54			

Beni demaniali	Anno 2021	Anno 2020	Variazioni	Ammortamenti 2021
Terreni	63.443.490,17	63.329.986,42	113.503,75	0,00
Fabbricati	152.892.358,09	152.619.557,78	272.800,31	396.142,92
Infrastrutture	1.262.751.090,98	1.225.718.465,49	37.032.625,49	37.882.532,72
Totale immobilizzazioni demaniali	1.479.086.939,24	1.441.668.009,69	37.418.929,55	
Totale Fondo Ammortamento	-513.938.205,59			

Altre immobilizzazioni materiali - Immobili

Beni Materiali	Anno 2021	Anno 2020	Variazioni	Ammortamenti 2021
Terreni Indisponibili	365.387.967,43	364.299.362,01	1.088.605,42	0,00
Terreni Disponibili	132.059.109,44	132.218.870,06	-159.760,62	0,00
Fabbricati Indisponibili	1.219.866.546,05	1.208.477.188,96	11.389.357,09	5.136.402,87
Fabbricati disponibili	326.213.212,93	322.702.515,79	3.510.697,14	1.926.375,37
Altri Fabbricati n.a.c. di valore culturale storico artistico Indisponibili	8.127.671,78	8.105.239,81	22.431,97	0,00
Altri Fabbricati n.a.c. di valore culturale storico artistico disponibili	698.644,71	698.644,71	0,00	0,00
Totale Altre immobilizzazioni materiali	2.052.353.152,34	2.036.501.821,34	15.851.331,00	
Totale Fondo Ammortamento	-1.193.894.730,55			

Infrastrutture - Depuratori	Anno 2021	Anno 2020	Variazioni	Ammortamenti 2021
Infrastrutture - Depuratori	63.576.545,47	63.022.000,96	554.544,51	1.907.296,36
Totale Fondo Ammortamento	-60.982.416,15			

Beni Mobili	Anno 2021	Anno 2020	Variazioni	Ammortamenti 2021
Impianti e macchinari	44.112,87	19.233,41	24.879,46	6.702,34
Attrezzature industriali e commerciali	20.840.364,21	20.525.663,63	314.700,58	175.107,97
Mezzi di trasporto	4.766.732,98	4.733.552,37	33.180,61	190.433,71
Macchine per ufficio e hardware	9.085.696,26	8.693.774,21	391.922,05	203.586,60
Mobili e arredi	14.473.284,71	14.230.723,99	242.560,72	115.876,28
Altri beni materiali - Disponibili	11.162.918,32	10.950.272,44	212.645,88	115.930,07
Altri beni materiali - Indisponibili	7.457.753,00	7.167.392,00	290.361,00	0,00
Totale Beni Mobili	67.830.862,35	66.320.612,05	1.510.250,30	807.636,97
Totale Fondo Ammortamento	-55.062.244,84			

Immobilizzazioni in corso	Anno 2021	Anno 2020	Variazioni
Immobilizzazioni in corso	1.022.907.424,45	932.381.594,72	90.525.829,73

Le variazioni positive delle immobilizzazioni in corso sono rappresentate da acquisizioni/manutenzioni di beni in fase di realizzazione, che vengono successivamente stornate come decrementi con l'attribuzione al bene patrimoniale di pertinenza a seguito del collaudo o del caricamento a Libro Cespiti.

Tutte le differenze individuate dal raffronto sono da intendersi come variazioni determinate dalle seguenti distinte tipologie di aggiornamento della Banca Dati:

a) Carico e scarico di beni immobili dovuto ad acquisizioni, alienazioni e demolizioni;

- b) Aggiornamento della destinazione d'uso di unità immobiliari e del loro valore;
- c) Incremento da acquisizioni e acquisizioni gratuite;
- d) Incremento dovuto alle manutenzioni straordinarie effettuate sui beni di civica proprietà, a seguito degli interventi necessari a garantirne la conservazione;
- e) Calcolo dell'ammortamento del costo del bene e delle manutenzioni straordinarie, secondo le disposizioni di legge.
- f) Rivalutazioni e svalutazioni.
- g) Rettifiche di valutazione dovute al calcolo dei valori relativi ai terreni di sedime degli edifici, secondo le disposizioni di legge.

IMMOBILIZZAZIONI FINANZIARIE

Il Comune di Genova, alla data del 31/12/2021, partecipa direttamente in 18 società:

- 12 di cui detiene almeno il 51% del capitale sociale, tra cui Sviluppo Genova S.p.A. posseduta al 48,50% direttamente dall'Ente e al 2,50% attraverso la società controllata AMIU S.p.A.;
- 1 collegata di cui detiene una percentuale tra il 50 % e il 20 % del capitale sociale;
- 5 di cui detiene una percentuale al di sotto del 20% del capitale sociale.

Società direttamente controllate:

1. Amiu S.p.A. (Azienda Multiservizi e d'Igiene Urbana)
2. Amt S.p.A (Azienda Mobilità e Trasporti)
3. Asef S.r.l. (Azienda Servizi Funebri)
4. Aster S.p.A. (Azienda Servizi Territoriali)
5. Bagni Marina Genovese S.r.l.
6. Farmacie Genovesi S.r.l.
7. Job Center S.r.l.
8. Porto Antico S.p.A.
9. Spim S.p.A. (Società per il Patrimonio Immobiliare)
10. Genova Parcheggi S.p.A.
11. Sviluppo Genova S.p.A.
12. F.S.U. S.r.l. (Finanziaria Sviluppo Utilities)

Società collegate:

1. Società per Cornigliano S.p.A.

Altre partecipazioni:

1. Stazioni Marittime S.p.A.
2. I.R.E. S.p.A.
3. Banca Popolare Etica S.C.p.A.
4. Filse S.p.A
5. Liguria Digitale S.p.A.

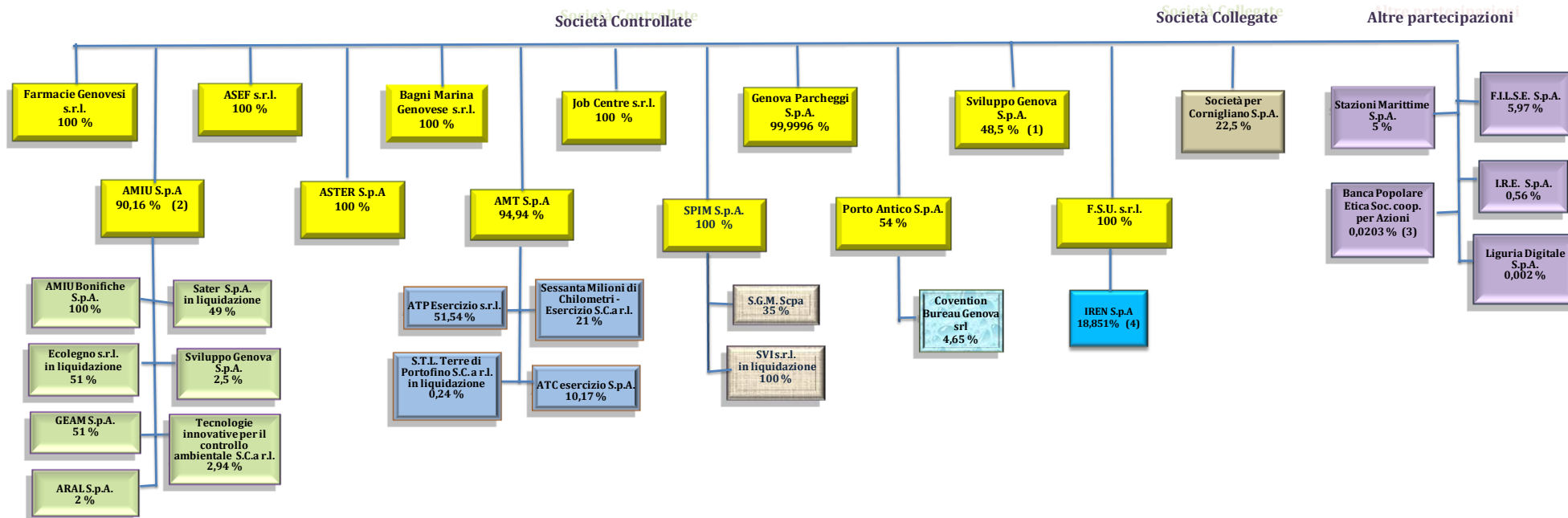
Nella pagina seguente si riporta l'organigramma delle società partecipate dell'Ente al 31 dicembre 2021, con il dettaglio relativo alla quota di partecipazione. La rappresentazione di I e II livello è data per le Società Controllate. Per le altre Partecipazioni la rappresentazione è di I livello.

DETTAGLIO DELLE SOCIETA' PARTECIPATE DELL'ENTE al 31.12.2021

"Si precisa che la rappresentazione di I e II livello è data per le Società Controllate e Collegate, per le altre Partecipazioni è data la rappresentazione di I livello"



COMUNE DI GENOVA



Si segnala che:

- (1) Società nella quale si detiene una partecipazione aggiuntiva del 2,50% attraverso la controllata AMIU; in totale 51%.
- (2) La partecipazione è salita dall'89,98% al 90,16% in data 19/11/2021 per effetto di un aumento di capitale riservato con conferimento di beni in natura sottoscritto dal Comune di Genova.
- (3) Quota di partecipazione variabile riferita al 31/12/2020;
- (4) La partecipazione nella quotata IREN è quella risultante al 01.09.2021 dalla pubblicazione "azionariato" sul sito del Gruppo Iren.

SOCIETA' CONTROLLATE	QUOTA SOCIETARIA DETENUTA DAL COMUNE AL 31.12.2021	VALUTAZIONE AL COSTO AL 31.12.2021	VALUTAZIONE AL P.N. AL 31/12/2021	VALORE ISCRITTO A RENDICONTO 2020	VALORE ISCRITTO NELL'ATTIVO CIRCOLANTE - RENDICONTO 2020	VALORE ISCRITTO A RENDICONTO 2021 - PATRIMONIO NETTO	VALORE ISCRITTO NELL'ATTIVO CIRCOLANTE - RENDICONTO 2021
A.M.I.U.	90,16		18.151.823,60	17.620.783,40		18.151.823,60	
A.M.T. S.P.A.	94,94		30.911.054,14	28.809.561,99		30.911.054,14	
ASTER	100,00		16.650.857,00	16.558.779,00		16.650.857,00	
JOB CENTRE S.r.l.	100,00		232.329,00	192.659,00		232.329,00	
Porto Antico di Genova S.P.A.	54,00		8.665.912,44	8.275.860,72		8.665.912,44	
S.P.Im. S.P.A.	100,00		116.627.317,00	116.624.132,00		116.627.317,00	
A.SE.F	100,00		5.039.089,00	5.003.286,00		5.039.089,00	
F.S.U. S.r.l.	100,00		392.504.081,00	372.902.282,00		392.504.081,00	
SVILUPPO GENOVA S.P.A.	51,00*		2.203.364,21	2.183.305,10		2.203.364,21	
Genova Parcheggi s.p.a	99,9996		2.133.286,47	1.371.549,51		2.133.286,47	
Farmacie Genovesi	100,00		401.089,00	367.237,00		401.089,00	
Bagni Marina genovese	100,00		147.354,00	33.290,00		147.354,00	
TOTALE			- 593.667.556,86	569.942.725,72	-	593.667.556,86	-

* partecipata direttamente per 48,50% e indirettamente per 2,50% attraverso la controllata AMIU

SOCIETA' PARTECIPATE	QUOTA SOCIETARIA DETENUTA DAL COMUNE AL 31.12.2021	VALUTAZIONE AL P.N. AL 31/12/2021	VALORE ISCRITTO A RENDICONTO 2020	VALORE ISCRITTO NELL'ATTIVO CIRCOLANTE - RENDICONTO 2020	VALORE ISCRITTO A RENDICONTO 2021	VALORE ISCRITTO NELL'ATTIVO CIRCOLANTE - RENDICONTO 2021
Società per Cornigliano S.p.a.	22,50	3.102.454,58	3.088.890,68		3.102.454,58	
Banca Pop.Etica S.c.a.r.l.	0,0203	23.148,54	22.391,51		23.148,54	
Filse S.p.A.	5,97	1.774.132,84	1.765.287,75		1.774.132,84	
Stazioni Marittime S.p.a.	5,00	1.131.191,75	1.313.469,40		1.131.191,75	
I.R.E.	0,56	11.923,56	11.896,39		11.923,56	
Liguria Digitale S.p.A.	0,002	278,76	249,86		278,76	
TOTALE		6.043.130,03	6.202.185,59	-	6.043.130,03	-

ALTRI SOGGETTI	QUOTA SOCIETARIA DETENUTA DAL COMUNE AL 31.12.2021	VALUTAZIONE AL 31/12/2021	VALORE ISCRITTO A RENDICONTO 2020	VALORE ISCRITTO NELL'ATTIVO CIRCOLANTE - RENDICONTO 2020	VALORE ISCRITTO A RENDICONTO 2021	VALORE ISCRITTO NELL'ATTIVO CIRCOLANTE - RENDICONTO 2021
CONSORZIO VILLA SERRA	70,90	628.350,00	662.830,01		628.350,00	
FONDAZIONE PALAZZO DUCALE	41,90	6.395.146,72	6.393.164,43		6.395.146,72	
FONDAZIONE URBAN LAB GENOA INTERNATIONAL SCHOOL	100,00	1.021.270,00	914.871,00		1.021.270,00	
TEATRO STABILE	70,00	1.253.183,16	216.248,96		1.253.183,16	
FONDAZIONE TEATRO CARLO FELICE	40,00	8.732.446,40	8.627.583,60		8.732.446,40	
MUSEO DELL'ATTORE	60,00	32.296,22	32.296,22		32.296,22	
BIM	33,33	6.428,97	0,00		6.428,97	
MUMA	100,00	158.916,18	219.378,88		158.916,18	
TOTALE		18.228.037,65	17.066.373,10	-	18.228.037,65	-

C) ATTIVO CIRCOLANTE

I crediti sono iscritti al valore nominale, ricondotto al presumibile valore di realizzo, attraverso apposito fondo svalutazione crediti portato a diretta diminuzione degli stessi coincidenti con gli accertamenti della contabilità finanziaria.

Di seguito si riporta uno schema di riconciliazione tra i residui attivi da finanziaria ed i crediti dello stato patrimoniale:

<i>Conto Patrim.</i>	<i>Descrizione</i>	<i>Residui 31-12-2021</i>
A CII 1 b	Crediti di natura tributaria-Altri crediti da tributi	219.305.872,18
	TOTALE TITOLO 1	219.305.872,18
A CII 2 a	Crediti per trasferimenti e contributi-verso amministrazioni	30.314.720,84
A CII 2 d	Crediti per trasferimenti e contributi-Crediti verso altri soggetti	1.127.088,75
A CII 4 c	Altri Crediti -altri	318.642,40
	TOTALE TITOLO 2	31.760.451,99
A CII 3	Verso clienti ed utenti	262.648.526,53
A CII 4 c	Altri Crediti -altri	10.976.509,78
	TOTALE TITOLO 3	273.625.036,31
A CII 2 a	Crediti per trasferimenti e contributi-verso amministrazioni	295.758.470,69
A CII 2 b	Crediti per trasferimenti e contributi-Crediti v/imprese controllate	498.189,45
A CII 2 c	Crediti per trasferimenti e contributi-Crediti v/imprese partecipate	490.022,00
A CII 2 d	Crediti per trasferimenti e contributi-Crediti verso altri soggetti	9.931.091,66
A CII 3	Verso clienti ed utenti	1.417.204,44
A CII 4 c	Altri Crediti-altri	565.660,90
	TOTALE TITOLO 4	308.660.639,14
A BIV 2a	Verso altre amministrazioni pubbliche	10.226.121,31
A CII 3	Verso clienti ed utenti	21.380,44
A CII 4 c	Altri Crediti -altri	0,00
A C IV 2	Depositi Bancari	39.958.170,17
	TOTALE TITOLO 5	50.205.671,92

<i>Conto Patrim.</i>	<i>Descrizione</i>	<i>Residui 31-12-2021</i>
A CII 4 c	Altri Crediti -altri	20.479.842,72
	TOTALE TITOLO 6	20.479.842,72
A CII 1 b	Crediti di natura tributaria-Altri crediti da tributi	0,00
A CII 4 b	Altri Crediti -Crediti per attività svolta per c/terzi	5.882.332,57
A CII 4 c	Altri Crediti -altri	2.025.377,15
	TOTALE TITOLO 9	7.907.709,72
	Totale	911.945.223,98

Crediti dello Stato Patrimoniale		
A C II	CREDITI DA STATO PATRIMONIALE	442.128.094,68
A C IV 2	DEPOSITI BANCARI	39.958.170,17
	FONDO SVALUTAZIONE CREDITI	399.273.643,34
A BIV 2a	Verso altre amministrazioni pubbliche	10.152.023,90
A CII 4 a	CREDITO IVA	-120.648,24
	Totale	891.391.283,85

Scostamenti da finanziaria		
TITOLO 6	Elisione residui su mutui (XIII correttivo)	20.479.842,72
TITOLO 5	Verso altre amministrazioni pubbliche (residuo su tit. U 3.2)	74.097,41
	Totale	20.553.940,13

Riconciliazione		
	Crediti Stato Patrimoniale	891.391.283,85
	Scostamenti da finanziaria	20.553.940,13
	Totale	911.945.223,98

Di seguito si riporta il dettaglio del Fondo Svalutazione Crediti:

Fondo svalutazione crediti 31.12.2021	399.273.643,34
Totale fondo svalutazione crediti stralciati dal conto del Bilancio 31.12.2021	24.577.174,38
TOTALE FONDO SVALUTAZIONE CREDITI C/PATRIMONIO	423.850.817,72

PASSIVO

A – PATRIMONIO NETTO

Di seguito la composizione del patrimonio netto evidenziandone le principali variazioni rispetto allo scorso esercizio.

A) PATRIMONIO NETTO	Anno 2021	Anno 2020	DIFFERENZE
Fondo di dotazione	29.063.176,92	29.063.176,92	0,00
Riserve	1.918.297.022,31	1.911.705.446,56	6.591.575,75
<i>b) da capitale</i>	0,00	0,00	0,00
<i>c) da permessi di costruire</i>	21.926.799,97	18.026.218,93	3.900.581,04
<i>d) riserve indisponibili per i beni demaniali e patrimoniali indisponibili e per i beni culturali</i>	1.621.765.820,64	1.638.705.169,62	-16.939.348,98
<i>e) altre riserve indisponibili</i>	257.244.625,96	254.974.058,01	2.270.567,95
<i>f) altre riserve disponibili</i>	17.359.775,74	0,00	17.359.775,74
Risultato economico dell'esercizio	76.477.073,29	47.509.499,95	28.967.573,34
Risultati economici di esercizi precedenti	193.038.410,83	126.559.410,88	66.478.999,95
Riserve negative per beni indisponibili	0,00	0,00	0,00
TOTALE PATRIMONIO NETTO (A)	2.216.875.683,35	2.114.837.534,31	102.038.149,04

Si sottolinea che la composizione del Patrimonio Netto, è stata modificata rispetto all'esercizio precedente, secondo quanto previsto nel XIII correttivo del Principio contabile applicato 4/3 ed è stato adeguato a tale composizione anche l'anno 2020 per un confronto omogeneo tra i due esercizi.

La voce da risultato economico di esercizi precedente è stata incrementata anche della quota annuale di 18.969.500,00 del piano di rientro A.M.I.U. a ricostituzione della riserva precedentemente utilizzata a iscrizione del debito complessivo.

La riserva indisponibile è stata ridotta per adeguare la riserva al valore di beni demaniali, patrimoniali indisponibili e per i beni culturali, incrementando la voce altre riserve disponibili, come previsto dal XIII correttivo del Principio contabile applicato 4/3.

La riserva da permessi da costruire è stata incrementata di 3.900.581,04 per effetto di una scrittura di competenza dell'anno.

L'incremento di altre riserve indisponibili deriva dall'aumento del valore delle partecipazioni, attraverso il metodo del patrimonio netto, senza tener conto dell'utile o perdite conseguite dalle partecipate, in quanto iscritto a conto economico nelle voci rivalutazioni (D22) e svalutazioni (D23) di partecipazioni.

B – FONDI PER RISCHI E ONERI

La voce movimentata B 3 Altri Fondi non comprende il Fondo Svalutazione crediti, la cui quota accantonata è portata in diretta diminuzione del credito, i crediti sono iscritti a conto del patrimonio al valore nominale. Tale voce del passivo viene alimentata dagli accantonamenti a Conto Economico delle voci B16 Accantonamenti per rischi e B17 Altri Accantonamenti.

D – DEBITI

DEBITI DA FINANZIAMENTO

La voce D1 Debiti da Finanziamento è così composta:

P D1 a	DEBITI OBBLIGAZIONARI -QUOTA CAPITALE	221.534.437,34
P D1 d	ALTRI FINANZIATORI - QUOTA CAPITALE	814.318.941,56
P D1 d	INTERESSI PASSIVI SU MUTUI	2.506,38
P D1 d	ALTRI INTERESSI PASSIVI DIVERSI	199.621,27
P D1 d	FONDO ROTATIVO PROGETTUALITA'	1.230.162,13
TOTALE		1.037.285.668,68

DEBITI VERSO FORNITORI

Alla voce D2 Debiti verso fornitori è compreso il debito del Comune verso A.M.I.U. per € 94.846.425,59 come riconosciuto dalla deliberazione C.C. N. 57/2017 ad oggetto “Interventi a supporto della continuità aziendale di A.M.I.U”.

- Il debito verso A.M.I.U. è stato impegnato nelle specifiche annualità come da piano di rientro ed è confluito nei debiti di funzionamento secondo quanto previsto dal principio 4/3 allegato al D.lgs. 118/2011.

ALTRI DEBITI

Di seguito si riporta uno schema di riconciliazione tra residui passivi da finanziaria e debiti a stato patrimoniale:

<i>Conto Patrim.</i>	<i>Descrizione</i>	<i>Residui 31-12-2021</i>
P D1 d	Debiti Finanziamento verso altri finanziatori	202.127,65
P D2	Debiti verso fornitori	83.335.841,92
P D4 b	Debiti per trasferimenti e contributi - amm. pubbliche	4.487.815,64
P D4 c	Debiti per trasferimenti e contributi - Debiti v/imprese controllate	2.000.000,00
P D4 d	Debiti per Trasferimenti correnti a altre imprese partecipate	165.000,00
P D4 e	Debiti per trasferimenti e contributi - Debiti v/altri soggetti	30.508.587,08
P D5 a	Altri debiti tributari	2.464.820,18
P D5 b	Verso Istituti di Previdenza e Sicurezza sociale	7.272.869,60
P D5 d	Altri debiti- altri	17.523.167,49
P D5 a	Erario c/iva (residuo da finanziaria che, da matrice MEF, gira in coge solo per cassa)	8.550,67
	TOTALE TITOLO 1	147.968.780,23
P D2	Debiti verso fornitori	31.501.087,80
P D4 b	Debiti per trasferimenti e contributi - amm. pubbliche	25.000,00
P D4 e	Debiti per trasferimenti e contributi - Debiti v/altri soggetti	1.159.935,58
P D5 d	Altri debiti- altri	112.874,37
	TOTALE TITOLO 2	32.798.897,75

<i>Conto Patrim.</i>	<i>Descrizione</i>	<i>Residui 31-12-2021</i>
P D5 d	Altri debiti - altri	262.000,00
	Residui esercizi precedenti titolo U 3.2 (come da XIII correttivo) riduzione SPA (A BIV 2a)	74.097,41
	TOTALE TITOLO 3	336.097,41
P D2	Debiti verso fornitori	542.891,71
P D5 a	Altri debiti tributari	7.558.878,56
P D5 b	Verso Istituti di Previdenza e Sicurezza sociale	2.150.738,50
P D5 c	Debiti per attività svolte conto terzi	6.302.184,48
P D5 d	Altri debiti - altri	4.113.718,50
	TOTALE TITOLO 7	20.668.411,75
	<i>Totale</i>	201.772.187,14

Debiti dello Stato Patrimoniale		
P D	DEBITI (al netto debiti da finanziamento)	296.333.837,00
P D1 d	Debiti da finanziamento (interessi passivi Tit. 1)	202.127,65
	<i>Totale</i>	296.535.964,65

Scostamenti da finanziaria		
P D2	DEBITI VERSO FORNITORI - esigibili oltre i 12 mesi (non connessi a residui)	- 94.846.425,59
	Residui esercizi precedenti titolo U 3.2 (come da XIII correttivo) riduzione SPA (A BIV 2a)	74.097,41
P D5 a	Erario c/iva (residuo da finanziaria che, da matrice MEF, gira in coge solo per cassa)	8.550,67
	<i>Totale</i>	- 94.763.777,51

Riconciliazione		
	DEBITI stato patrimoniale (al netto debiti da finanziamento) e interessi passivi	296.535.964,65
	Scostamenti da finanziaria	- 94.763.777,51
	<i>Totale</i>	201.772.187,14

E – RATEI E RISCOINTI E CONTRIBUTI AGLI INVESTIMENTI

RATEI PASSIVI

Comprendono i costi dell'esercizio che saranno contabilizzati in contabilità finanziaria negli anni successivi.

Nello specifico riguarda i costi del personale riconducibili principalmente al salario accessorio.

RISCOINTI PASSIVI PER CONTRIBUTI AGLI INVESTIMENTI

Sono contabilizzati in questa voce le spese di investimento e partecipano al conto economico attraverso le quote di ammortamento del bene che hanno finanziato.

Le procedure informatiche non consentono ancora una gestione automatizzata per l'imputazione automatica a ricavi annuali.

– CONTI D'ORDINE

Si tratta di conti di memoria che non incidono sul risultato d'esercizio.

Gli impegni su esercizi futuri rappresentano gli impegni pluriennali non già inseriti in altre poste dello stato patrimoniale.

Le garanzie prestate a terzi rappresentano le fidejussioni per conto di imprese controllate, partecipate ed altre imprese.

Gli importi delle voci di credito CII1b e CII4b e delle voci di debito D5a e D5c di cui a delibera C.C. n. 35 del 29/04/2021 differiscono da quanto indicato in questa sede per la riclassificazione, rispettivamente, di un conto di credito ed uno di debito, come da schemi sottostanti:

		Anno 2020 da rendiconto 2021	Anno 2020 da rendiconto 2020	Differenze
II	CREDITI			
1	CREDITI DI NATURA TRIBUTARIA	54.276.559,50	60.669.899,91	-6.393.340,41
a	CREDITI DA TRIBUTI DESTINATI AL FINANZIAMENTO DELLA SANITÀ	0,00	0,00	0,00
b	ALTRI CREDITI DA TRIBUTI	48.960.672,23	55.354.012,64	-6.393.340,41
c	CREDITI DA FONDI PEREQUATIVI	5.315.887,27	5.315.887,27	0,00
2	CREDITI PER TRASFERIMENTI E CONTRIBUTI	192.632.419,70	192.632.419,70	0,00
a	VERSO AMMINISTRAZIONI PUBBLICHE	184.647.378,54	184.647.378,54	0,00
b	IMPRESE CONTROLLATE	0,00	0,00	0,00
c	IMPRESE PARTECIPATE	16.551,20	16.551,20	0,00
d	VERSO ALTRI SOGGETTI	7.968.489,96	7.968.489,96	0,00
3	VERSO CLIENTI ED UTENTI	32.598.966,33	32.598.966,33	0,00
4	ALTRI CREDITI	51.589.182,64	45.195.842,23	6.393.340,41
a	VERSO L'ERARIO	237.043,00	237.043,00	0,00
b	PER ATTIVITÀ SVOLTA PER C/TERZI	6.393.344,61	4,20	6.393.340,41
c	ALTRI	44.958.795,03	44.958.795,03	0,00
	Totale CREDITI	331.097.128,17	331.097.128,17	0,00

		Anno 2020 da rendiconto 2021	Anno 2020 da rendiconto 2020	Differenze
	D)DEBITI			
1	DEBITI DA FINANZIAMENTO	1.084.714.493,25	1.084.714.493,25	0,00
a	PRESTITI OBBLIGAZIONARI	244.024.310,02	244.024.310,02	0,00
b	V/ ALTRE AMMINISTRAZIONI PUBBLICHE	0,00	0,00	0,00
c	VERSO BANCHE E TESORIERE	0,00	0,00	0,00
d	VERSO ALTRI FINANZIATORI	840.690.183,23	840.690.183,23	0,00
2	DEBITI VERSO FORNITORI	243.207.951,19	243.207.951,19	0,00
3	ACCONTI	0,00	0,00	0,00
4	DEBITI PER TRASFERIMENTI E CONTRIBUTI	28.488.541,51	28.488.541,51	0,00
a	ENTI FINANZIATI DAL SERVIZIO SANITARIO NAZIONALE	0,00	0,00	0,00
b	ALTRE AMMINISTRAZIONI PUBBLICHE	5.023.477,41	5.023.477,41	0,00
c	IMPRESE CONTROLLATE	5.647.515,05	5.647.515,05	0,00
d	IMPRESE PARTECIPATE	0,00	0,00	0,00
e	ALTRI SOGGETTI	17.817.549,05	17.817.549,05	0,00
5	ALTRI DEBITI	60.841.910,20	60.841.910,20	0,00
a	TRIBUTARI	8.823.103,95	15.373.954,33	-6.550.850,38
b	VERSO ISTITUTI DI PREVIDENZA E SICUREZZA SOCIALE	10.022.543,78	10.022.543,78	0,00
c	PER ATTIVITÀ SVOLTA PER C/TERZI (2)	6.550.850,38	0,00	6.550.850,38
d	ALTRI	35.445.412,09	35.445.412,09	0,00
	TOTALE DEBITI(D)	1.417.252.896,15	1.417.252.896,15	0,00

2.4 - CONTO CONSOLIDATO CON GLI ORGANISMI STRUMENTALI

Nelle pagine seguenti sono riportate le operazioni di consolidamento previste dall'art. 11 D.L.vo 118/2011 con gli organismi strumentali. L'art. 1 di tale decreto definisce organismi strumentali le gestioni fuori bilancio autorizzate per legge e le istituzioni. Si precisa che il rendiconto dell'Istituzione Musei del Mare e delle Migrazioni è in corso di approvazione. Nel caso in cui i dati ad oggi consolidati dovessero essere modificati se ne prenderà atto in sede del consolidamento previsto dall'art. 11 bis del D.L.vo 118/2011.

Di seguito si riportano le risultanze del Conto del Bilancio, il Conto Economico e lo Stato Patrimoniale consolidati ai sensi della normativa di cui sopra.

Il rendiconto della gestione finanziaria 2021 del Comune di Genova e dei propri organismi strumentali presenta le seguenti risultanze:

CONTO ECONOMICO AGGREGATO ESERCIZIO 2021
COMUNE DI GENOVA CON ISTITUZIONE MUMA E CONTABILITA' SPECIALE - FEREGGIANO

	CONTO ECONOMICO	2020	COMUNE	MUMA	CONTABILITA' SPECIALE "FEREGGIANO"	AGGREGATO	Rettifiche dare	Rettifiche avere	CONSOLIDATO 2021
	A) COMPONENTI POSITIVI DELLA GESTIONE								
1	Proventi da tributi	423.687.493,12	432.997.349,71		0,00	432.997.349,71			432.997.349,71
2	Proventi da fondi perequativi	133.637.260,36	136.531.853,91		0,00	136.531.853,91			136.531.853,91
3	Proventi da trasferimenti e contributi	177.307.634,83	161.063.687,23	1.234.106,86	0,00	162.297.794,09	770.000,00		161.527.794,09
a	Proventi da trasferimenti correnti	134.332.771,97	132.096.518,61	1.234.106,86	0,00	133.330.625,47	770.000,00		132.560.625,47
b	Quota annuale di contributi agli investimenti	12.903.201,01	13.157.493,86	0,00	0,00	13.157.493,86			13.157.493,86
c	Contributi agli investimenti	30.071.661,85	15.809.674,76	0,00	0,00	15.809.674,76			15.809.674,76
4	Ricavi delle vendite e prestazioni e proventi da servizi pubblici	55.454.650,42	91.899.021,38	107.817,26	0,00	92.006.838,64			92.006.838,64
a	Proventi derivanti dalla gestione dei beni	31.163.073,28	50.773.728,92	107.817,26	0,00	50.881.546,18			50.881.546,18
b	Ricavi della vendita di beni	0,00	0	0,00	0,00	0,00			0,00
c	Ricavi e proventi dalla prestazione di servizi	24.291.577,14	41.125.292,46	0,00	0,00	41.125.292,46			41.125.292,46
5	Variazioni nelle rimanenze di prodotti in corso di lavorazione, etc. (+/-)	0,00	0	0,00	0,00	0,00			0,00
6	Variazione dei lavori in corso su ordinazione	0,00	0	0,00	0,00	0,00			0,00
7	Incrementi di immobilizzazioni per lavori interni	0,00	0	0,00	0,00	0,00			0,00
8	Altri ricavi e proventi diversi	55.188.137,08	91.257.902,96	3.979,02	0,00	91.261.881,98	805.000,00		90.456.881,98
	TOTALE COMPONENTI POSITIVI DELLA GESTIONE (A)	845.275.175,81	913.749.815,19	1.345.903,14	0,00	915.095.718,33	1.575.000,00	0,00	913.520.718,33
	B) COMPONENTI NEGATIVI DELLA GESTIONE								
9	Acquisto di materie prime e/o beni di consumo	4.845.248,74	3.891.232,18	10.669,50	0,00	3.901.901,68			3.901.901,68
10	Prestazioni di servizi	325.783.472,92	363.606.206,47	439.534,35	0,00	364.045.740,82			364.045.740,82
11	Utilizzo beni di terzi	9.911.275,76	10.576.496,86	0,00	0,00	10.576.496,86			10.576.496,86
12	Trasferimenti e contributi	136.802.395,87	114.332.380,50	0,00	0,00	114.332.380,50	770.000,00		113.562.380,50
a	Trasferimenti correnti	115.613.175,05	98.522.705,74	0,00	0,00	98.522.705,74	770.000,00		97.752.705,74
b	Contributi agli investimenti ad Amministrazioni pubb.	92.617,36	15.185,82	0,00	0,00	15.185,82			15.185,82
c	Contributi agli investimenti ad altri soggetti	21.096.603,46	15.794.488,94	0,00	0,00	15.794.488,94			15.794.488,94
13	Personale	205.951.078,33	206.014.740,15	0,00	0,00	206.014.740,15			206.014.740,15
14	Ammortamenti e svalutazioni	79.452.503,85	119.736.311,64	9.097,21	0,00	119.745.408,85			119.745.408,85
a	Ammortamenti di immobilizzazioni Immateriali	23.906,94	1.271.635,24	5.473,96	0,00	1.277.109,20			1.277.109,20
b	Ammortamenti di immobilizzazioni materiali	46.657.631,47	48.056.387,21	3.623,25	0,00	48.060.010,46			48.060.010,46
c	Altre svalutazioni delle immobilizzazioni	0,00	0	0,00	0,00	0,00			0,00
d	Svalutazione dei crediti	32.770.965,44	70.408.289,19	0,00	0,00	70.408.289,19			70.408.289,19
15	Variazioni nelle rimanenze di materie prime e/o beni di consumo (+/-)	0,00	0	0,00	0,00	0,00			0,00
16	Accantonamenti per rischi	0,00	0	0,00	0,00	0,00			0,00
17	Altri accantonamenti	7.867.154,58	10.048.166,12	533,19	0,00	10.048.699,31			10.048.699,31
18	Oneri diversi di gestione	11.907.411,69	23.869.451,81	805.000,00	0,00	24.674.451,81		805.000,00	23.869.451,81
	TOTALE COMPONENTI NEGATIVI DELLA GESTIONE (B)	782.520.541,74	852.074.985,73	1.264.834,25	0,00	853.339.819,98	0,00	1.575.000,00	851.764.819,98
	DIFFERENZA FRA COMP. POSITIVI E NEGATIVI DELLA GESTIONE (A-B)	62.754.634,07	61.674.829,46	81.068,89	0,00	61.755.898,35	1.575.000,00	-1.575.000,00	61.755.898,35

CONTO ECONOMICO AGGREGATO ESERCIZIO 2021
 COMUNE DI GENOVA CON ISTITUZIONE MUMA E CONTABILITA' SPECIALE - FEREGGIANO

	CONTO ECONOMICO	2020	COMUNE	MUMA	CONTABILITA' FUORI BILANCIO "FEREGGIANO"	AGGREGATO	rettifiche dare	rettifiche avere	CONSOLIDATO 2021
	C) PROVENTI ED ONERI FINANZIARI								
	<i>Proventi finanziari</i>								
19	Proventi da partecipazioni	6.870.000,00	3.200.000,00	0,00	0,00	3.200.000,00			3.200.000,00
a	da società controllate	0,00	0	0,00	0,00	0,00			0,00
b	da società partecipate	0,00	0	0,00	0,00	0,00			0,00
c	da altri soggetti	6.870.000,00	3.200.000,00	0,00	0,00	3.200.000,00			3.200.000,00
20	Altri proventi finanziari	1.166.373,43	1.230.846,45	14,00	0,00	1.230.860,45			1.230.860,45
	Totale proventi finanziari	8.036.373,43	4.430.846,45	14,00	0,00	4.430.860,45	0,00	0,00	4.430.860,45
	<i>Oneri finanziari</i>								
21	Interessi ed altri oneri finanziari	13.919.873,36	27.814.778,89	0,00	0,00	27.814.778,89			27.814.778,89
a	Interessi passivi	13.919.873,36	27.814.778,89	0,00	0,00	27.814.778,89			27.814.778,89
b	Altri oneri finanziari	0,00	0	0,00	0,00	0,00			0,00
	Totale oneri finanziari	13.919.873,36	27.814.778,89	0,00	0,00	27.814.778,89	0,00	0,00	27.814.778,89
	TOTALE PROVENTI ED ONERI FINANZIARI (C)	-5.883.499,93	-23.383.932,44	14,00	0,00	-23.383.918,44	0,00	0,00	-23.383.918,44
	D) RETTIFICHE DI VALORE ATTIVITA' FINANZIARIE								
22	Rivalutazioni	0,00	22.465.663,58	0,00	0,00	22.465.663,58			22.465.663,58
23	Svalutazioni	117.775,52	277.220,36	0,00	0,00	277.220,36			277.220,36
	TOTALE RETTIFICHE (D)	-117.775,52	22.188.443,22	0,00	0,00	22.188.443,22	0,00	0,00	22.188.443,22
	E) PROVENTI ED ONERI STRAORDINARI								
24	Proventi straordinari	27.346.448,65	45.089.179,94	8.648,61	0,00	45.097.828,55	0,00	0,00	45.097.828,55
a	Proventi da permessi di costruire	1.263.000,00	3.008.000,00	0,00	0,00	3.008.000,00			3.008.000,00
b	Proventi da trasferimenti in conto capitale	0,00	0	0,00	0,00	0,00			0,00
c	Sopravvenienze attive e insussistenze del passivo	20.437.400,30	35.836.690,65	8.648,61	0,00	35.845.339,26			35.845.339,26
d	Plusvalenze patrimoniali	3.000.000,00	5.325.772,17	0,00	0,00	5.325.772,17			5.325.772,17
e	Altri proventi straordinari	2.646.048,35	918.717,12	0,00	0,00	918.717,12			918.717,12
	Totale proventi straordinari	27.346.448,65	45.089.179,94	8.648,61	0,00	45.097.828,55	0,00	0,00	45.097.828,55
25	Oneri straordinari	26.072.709,97	18.039.716,11	0,00	0,00	18.039.716,11			18.039.716,11
a	Trasferimenti in conto capitale	0,00	0	0,00	0,00	0,00			0,00
b	Sopravvenienze passive e insussistenze dell'attivo	25.968.758,97	17.512.543,18	0,00	0,00	17.512.543,18			17.512.543,18
c	Minusvalenze patrimoniali	433,06	0	0,00	0,00	0,00			0,00
d	Altri oneri straordinari	103.517,94	527.172,93	0,00	0,00	527.172,93			527.172,93
	Totale oneri straordinari	26.072.709,97	18.039.716,11	0,00	0,00	18.039.716,11	0,00	0,00	18.039.716,11
	TOTALE PROVENTI ED ONERI STRAORDINARI (E)	1.273.738,68	27.049.463,83	8.648,61	0,00	27.058.112,44	0,00	0,00	27.058.112,44
	RISULTATO PRIMA DELLE IMPOSTE (A-B+C+D+E)	58.027.097,30	87.528.804,07	89.731,50	0,00	87.618.535,57	1.575.000,00	-1.575.000,00	87.618.535,57
26	Imposte	10.578.060,05	11.051.730,78	0,00	0,00	11.051.730,78	0,00	0,00	11.051.730,78
27	RISULTATO DELL' ESERCIZIO	47.449.037,25	76.477.073,29	89.731,50	0,00	76.566.804,79	1.575.000,00	-1.575.000,00	76.566.804,79

STATO PATRIMONIALE AGGREGATO ESERCIZIO 2021 - ATTIVO
COMUNE DI GENOVA CON ISTITUZIONE MUMA E CONTABILITA' SPECIALE - FEREGGIANO

		STATO PATRIMONIALE (ATTIVO)	2020	COMUNE	MUMA	CONTABILITA' SPECIALE FEREGGIANO	AGGREGATO	ELISIONI	CONSOLIDATO 2021
		A) CREDITI vs. LO STATO ED ALTRE AMMINISTRAZIONI PUBBLICHE PER LA PARTECIPAZIONE AL FONDO DI DOTAZIONE							
		TOTALE CREDITI vs PARTECIPANTI (A)							
		B) IMMOBILIZZAZIONI							
		<u>Immobilizzazioni immateriali</u>							
I	1	Costi di impianto e di ampliamento	0,00	0,00	0,00	0,00	0,00		0,00
	2	Costi di ricerca sviluppo e pubblicità	0,00	0,00	0,00	0,00	0,00		0,00
	3	Diritti di brevetto ed utilizzazione opere dell'	4.163.370,72	5.080.788,31	0,00	0,00	5.080.788,31		5.080.788,31
	4	Concessioni, licenze, marchi e diritti simile	0,00	0,00	0,00	0,00	0,00		0,00
	5	Avviamento	0,00	0,00	0,00	0,00	0,00		0,00
	6	Immobilizzazioni in corso ed acconti	1.633.592,67	1.932.892,44	0,00	0,00	1.932.892,44		1.932.892,44
	9	Altre	18.205,48	18.205,48	21.895,86	0,00	40.101,34		40.101,34
		Totale immobilizzazioni immateriali	5.815.168,87	7.031.886,23	21.895,86	0,00	7.053.782,09	0,00	7.053.782,09
		<u>Immobilizzazioni materiali (3)</u>							
II	1	Beni demaniali	965.552.696,50	965.148.733,64	0,00	0,00	965.148.733,64		965.148.733,64
	1.1	Terreni	63.329.986,42	63.443.490,17	0,00	0,00	63.443.490,17		63.443.490,17
	1.2	Fabbricati	118.897.622,78	118.809.636,64	0,00	0,00	118.809.636,64		118.809.636,64
	1.3	Infrastrutture	783.325.087,30	782.895.606,83	0,00	0,00	782.895.606,83		782.895.606,83
	1.9	Altri beni demaniali	0,00	0,00	0,00	0,00	0,00		0,00
III	2	Altre immobilizzazioni materiali (3)	864.410.310,48	873.821.168,62	18.184,59	0,00	873.839.353,21		873.839.353,21
	2.1	Terreni	496.518.232,07	497.447.076,87	0,00	0,00	497.447.076,87		497.447.076,87
	a	<i>di cui in leasing finanziario</i>	0,00	0,00	0,00	0,00	0,00		0,00
	2.2	Fabbricati	343.185.642,90	352.185.028,43	0,00	0,00	352.185.028,43		352.185.028,43
	a	<i>di cui in leasing finanziario</i>	0,00	0,00	0,00	0,00	0,00		0,00
	2.3	Impianti e macchinari	17.312,40	35.489,52	0,00	0,00	35.489,52		35.489,52
	a	<i>di cui in leasing finanziario</i>	0,00	0,00	0,00	0,00	0,00		0,00
	2.4	Attrezzature industriali e commerciali	1.680.043,56	1.957.598,04	0,00	0,00	1.957.598,04		1.957.598,04
	2.5	Mezzi di trasporto	331.056,09	244.912,18	0,00	0,00	244.912,18		244.912,18
	2.6	Macchine per ufficio e hardware	66.845,61	281.802,68	7.212,28	0,00	289.014,96		289.014,96
	2.7	Mobili e arredi	563.697,23	728.772,34	10.972,31	0,00	739.744,65		739.744,65
	2.8	Infrastrutture	3.946.881,17	2.594.129,32	0,00	0,00	2.594.129,32		2.594.129,32
	2.9	Altri beni materiali	18.100.599,45	18.346.359,24	0,00	0,00	18.346.359,24		18.346.359,24
	3	Immobilizzazioni in corso ed acconti	960.002.236,82	1.022.907.424,45	0,00	27.765.011,26	1.050.672.435,71		1.050.672.435,71
		Totale immobilizzazioni materiali	2.789.965.243,80	2.861.877.326,71	18.184,59	27.765.011,26	2.889.660.522,56	0,00	2.889.660.522,56
IV		<u>Immobilizzazioni finanziarie (1)</u>							
	1	Partecipazioni in	593.211.284,40	617.938.724,54	0,00	0,00	617.938.724,54		617.938.724,54
	a	<i>imprese controllate</i>	569.942.725,72	593.667.556,86	0,00	0,00	593.667.556,86		593.667.556,86
	b	<i>imprese partecipate</i>	6.202.185,58	6.043.130,03	0,00	0,00	6.043.130,03		6.043.130,03
	c	<i>altri soggetti</i>	17.066.373,10	18.228.037,65	0,00	0,00	18.228.037,65		18.228.037,65
	2	Crediti verso	0,00	10.152.023,90	0,00	0,00	10.152.023,90		10.152.023,90
	a	<i>altre amministrazioni pubbliche</i>	0,00	10.152.023,90	0,00	0,00	10.152.023,90		10.152.023,90
	b	<i>imprese controllate</i>	0,00	0,00	0,00	0,00	0,00		0,00
	c	<i>imprese partecipate</i>	0,00	0,00	0,00	0,00	0,00		0,00
	d	<i>altri soggetti</i>	0,00	0,00	0,00	0,00	0,00		0,00
	3	Altri titoli	2.258.630,76	2.258.630,76	0,00	0,00	2.258.630,76		2.258.630,76
		Totale immobilizzazioni finanziarie	595.469.915,16	630.349.379,20	0,00	0,00	630.349.379,20	0,00	630.349.379,20
		TOTALE IMMOBILIZZAZIONI (B)	3.391.250.327,83	3.499.258.592,14	40.080,45	27.765.011,26	3.527.063.683,85	0,00	3.527.063.683,85

STATO PATRIMONIALE AGGREGATO ESERCIZIO 2021 - ATTIVO
 COMUNE DI GENOVA CON ISTITUZIONE MUMA E CONTABILITA' SPECIALE - FEREGGIANO

	STATO PATRIMONIALE (ATTIVO)	2020	COMUNE	MUMA	CONTABILITA' FUORI BILANCIO FEREGGIANO	AGGREGATO	ELISIONI	CONSOLIDATO 2021
	C) ATTIVO CIRCOLANTE							
	<u>Rimanenze</u>							
	Totale rimanenze	0,00	0,00	0,00	0,00	0,00		0,00
	<u>Crediti</u>							
1	Crediti di natura tributaria	60.669.899,91	59.733.576,55	0,00	0,00	59.733.576,55		59.733.576,55
a	Crediti da tributi destinati al finanziamento della sanità	0,00	0,00	0,00	0,00	0,00		0,00
b	Altri crediti da tributi	55.354.012,64	55.659.117,12	0,00	0,00	55.659.117,12		55.659.117,12
c	Crediti da Fondi perequativi	5.315.887,27	4.074.459,43	0,00	0,00	4.074.459,43		4.074.459,43
2	Crediti per trasferimenti e contributi	192.644.919,70	332.793.881,92	0,00	0,00	332.793.881,92		332.793.881,92
a	verso amministrazioni pubbliche	184.659.878,54	326.073.191,53	0,00	0,00	326.073.191,53		326.073.191,53
b	imprese controllate	0,00	0,00	0,00	0,00	0,00		0,00
c	imprese partecipate	16.551,20	22.492,01	0,00	0,00	22.492,01		22.492,01
d	verso altri soggetti	7.968.489,96	6.698.198,38	0,00	0,00	6.698.198,38		6.698.198,38
3	Verso clienti ed utenti	32.773.845,42	35.949.546,51	104.014,46	0,00	36.053.560,97		36.053.560,97
4	Altri Crediti	43.881.884,10	13.651.089,70	14,00	0,00	13.651.103,70	435.000,00	13.216.103,70
a	verso l'erario	237.043,00	120.648,24	0,00	0,00	120.648,24		120.648,24
b	per attività svolta per c/terzi	4,20	5.882.332,57	0,00	0,00	5.882.332,57		5.882.332,57
c	altri	43.699.836,90	7.648.108,89	14,00	0,00	7.648.122,89	435.000,00	7.213.122,89
	Totale crediti	329.970.549,13	442.128.094,68	104.028,46	0,00	442.232.123,14	435.000,00	441.797.123,14
	<u>Attività finanziarie che non costituiscono immobilizzi</u>							
1	Partecipazioni	0,00	0,00	0,00	0,00	0,00		0,00
2	Altri titoli	8.000,00	8.000,00	0,00	0,00	8.000,00		8.000,00
	Totale attività finanziarie che non costituiscono immobilizzi	8.000,00	8.000,00	0,00	0,00	8.000,00		8.000,00
	<u>Disponibilità liquide</u>							
1	Conto di tesoreria	183.103.969,18	189.999.027,76	843.051,39	0,00	190.842.079,15		190.842.079,15
a	Istituto tesoriere	5.742.337,68	366.277,22	843.051,39	0,00	1.209.328,61		1.209.328,61
b	presso Banca d'Italia	177.361.631,50	189.632.750,54	0,00	0,00	189.632.750,54		189.632.750,54
2	Altri depositi bancari e postali	47.750.394,41	39.958.170,17	0,00	0,00	39.958.170,17		39.958.170,17
3	Denaro e valori in cassa	0,00	0,00	0,00	0,00	0,00		0,00
4	Altri conti presso la tesoreria statale intestata	0,00	0,00	0,00	0,00	0,00		0,00
	Totale disponibilità liquide	230.854.363,59	229.957.197,93	843.051,39	0,00	230.800.249,32	0,00	230.800.249,32
	TOTALE ATTIVO CIRCOLANTE (C)	560.832.912,72	672.093.292,61	947.079,85	0,00	673.040.372,46	435.000,00	672.605.372,46
	D) RATEI E RISCONTI							
1	Ratei attivi	0,00	0,00	0,00	0,00	0,00		0,00
2	Risconti attivi	0,00	0,00	0,00	0,00	0,00		0,00
	TOTALE RATEI E RISCONTI (D)	-	-	-	-	-	-	-
	TOTALE DELL'ATTIVO (A+B+C+D)	3.952.083.240,55	4.171.351.884,75	987.160,30	27.765.011,26	4.200.104.056,31	435.000,00	4.199.669.056,31

Elenco Residui attivi e passivi per anno di provenienza

PARAMETRI :
SETTORI TUTTI
DIVISIONI TUTTE
UFFICI TUTTI
COMPETENZA DAL 1900 AL 2020
CAPITOLI TUTTI
TITOLI TUTTI
FUNZIONI TUTTI
INTERVENTI TUTTI
ACC. COMPLET. INC. IN ESERCIZIO N

P.D.C.	CAPITOLO	ANNO	ACC.	DESCRIZIONE PROVVEDIMENTO	C. AN. CDR V. EC.	ASSESTATO	REVERSALI	RESIDUO
1	1	151	3102/0/0	*TARI - TASSA SUI RIFIUTI	2610 1074 102			
		2018	1355	TARI - TARIFFA 2018 DD 27/2018 02/05/2018 E TOTALE ANNO COMPETENZA 2018		16.737.771,20	751.014,36	15.986.756,84
		2019	1193	TARI - TARIFFA 2019 DD 28/2019 08/04/2019 E TOTALE ANNO COMPETENZA 2019		20.581.423,21	2.705.610,95	17.875.812,26
		2020	1397	TARI - TARIFFA 2020 DD 41/2020 09/06/2020 E TOTALE ANNO COMPETENZA 2020		37.776.524,14	19.581.823,82	18.194.700,32
				TOTALE CAPITOLO 3102/0/0		75.095.718,55	23.038.449,13	52.057.269,42
1	1	153	7103/0/0	*INSTALLAZIONE MEZZI PUBBLICITARI	3900 1074 101			
		2019	991	IMPOSTA COMUNALE SULLA PUBBLICITA' CCP 17809195 DG 12/2019 22/01/2019 E		968.146,61	151.997,24	816.149,37
		2019	997	LIQUIDAZIONE CANONE INSTALLAZIONE MEZZI PUBBLICITARI SU CCP 17809195 DC 20/2013 23/04/2013 E TOTALE ANNO COMPETENZA 2019		130.416,39	53.785,69	76.630,70
		2020	413	IMPOSTA COMUNALE SULLA PUBBLICITA' DG 12/2019 22/01/2019 E TOTALE ANNO COMPETENZA 2020		1.265.657,62	395.275,91	870.381,71
				TOTALE CAPITOLO 7103/0/0		2.364.220,62	601.058,84	1.763.161,78
1	1	160	3000/0/0	*TRIBUTO IGIENE AMBIENTALE	2610 1074 102			
		2010	1094	INTROITI DERIVANTI DALLA RISCOSSIONE T.I.A . 2010 DD 24/2010 09/07/2010 E TOTALE ANNO COMPETENZA 2010		3.160.751,25	71.438,56	3.089.312,69
		2011	957	INTROITI DERIVANTI DALLA RISCOSSIONE T.I.A . 2011		2.600.486,68	351.798,66	2.248.688,02

P.D.C.	CAPITOLO	ANNO	ACC.	DESCRIZIONE PROVVEDIMENTO	C. AN. CDR V. EC.	ASSESTATO	REVERSALI	RESIDUO
				DD 4/2011 13/04/2011 E TOTALE ANNO COMPETENZA 2011		2.600.486,68	351.798,66	2.248.688,02
		2012	996	INTROITI DERIVANTI DALLA RISCOSSIONE T.I.A . 2012 DD 6/2012 11/05/2012 E DD 11/2012 05/10/2012 E TOTALE ANNO COMPETENZA 2012		11.852.436,44	5.231,36	11.847.205,08
				TOTALE ANNO COMPETENZA 2012		11.852.436,44	5.231,36	11.847.205,08
				TOTALE CAPITOLO 3000/0/0		17.613.674,37	428.468,58	17.185.205,79
1 1 161	3100/0/0			*TRIBUTO COMUNALE RIFIUTI E SERVIZI	2610 1074 102			
		2013	1244	TRIBUTO COMUNALE RIFIUTI E SERVIZI ANNO 20 13 DC 34/2013 04/06/2013 E DD 21/2013 19/11/2013 E TOTALE ANNO COMPETENZA 2013		12.184.815,92	67.051,99	12.117.763,93
				TOTALE ANNO COMPETENZA 2013		12.184.815,92	67.051,99	12.117.763,93
				TOTALE CAPITOLO 3100/0/0		12.184.815,92	67.051,99	12.117.763,93
1 1 161	3101/0/0			*(A STRALCIO) TARI - TASSA SUI RIFIUTI	2610 1074 102			
		2014	1113	TARI - TASSA SUI RIFIUTI - 2014 DD 46/2014 30/06/2014 E TOTALE ANNO COMPETENZA 2014		15.091.648,65	192.572,08	14.899.076,57
				TOTALE ANNO COMPETENZA 2014		15.091.648,65	192.572,08	14.899.076,57
		2015	1026	TARI - TASSA SUI RIFIUTI - 2015 DD 9/2015 25/08/2015 E TOTALE ANNO COMPETENZA 2015		15.330.469,82	524.398,96	14.806.070,86
				TOTALE ANNO COMPETENZA 2015		15.330.469,82	524.398,96	14.806.070,86
		2016	1160	TARIFFA TARI "TASSA SUI RIFIUTI" ANNO 2016 DD 60/2016 17/06/2016 E TOTALE ANNO COMPETENZA 2016		14.620.157,15	494.080,71	14.126.076,44
				TOTALE ANNO COMPETENZA 2016		14.620.157,15	494.080,71	14.126.076,44
		2017	1485	TARIFFA TARI "TASSA SUI RIFIUTI" ANNO 2017 DD 88/2017 07/06/2017 E TOTALE ANNO COMPETENZA 2017		15.162.787,66	491.623,07	14.671.164,59
				TOTALE ANNO COMPETENZA 2017		15.162.787,66	491.623,07	14.671.164,59
				TOTALE CAPITOLO 3101/0/0		60.205.063,28	1.702.674,82	58.502.388,46

P.D.C.	CAPITOLO	ANNO	ACC.	DESCRIZIONE PROVVEDIMENTO	C. AN. CDR V. EC.	ASSESTATO	REVERSALI	RESIDUO
1	1 498 3199/0/0			*TRIBUTO PROVINCIALE SUI RIFIUTI	2610 1074 103			
		2014	1027	ACCERTAMENTO E IMPEGNO DELLE SOMME PER IL VERSAMENTO DEL TRIBUTO ANNUALE SUI RIFIU TI ESUI SERVIZI ANNO 2013 A FAVORE DELLA PROVINCIA DI GENOVA DD 28/2014 23/07/2014 E		181.800,94	2.036,72	179.764,22
		2014	1114	ACCERTAMENTO DEL TRIBUTO ANNUALE SUI RIFIU TIA FAVORE DELLA PROVINCIA DI GENOVA DC 38/2014 23/07/2014 I TOTALE ANNO COMPETENZA 2014		479.127,88	9.262,89	469.864,99
				TOTALE ANNO COMPETENZA 2014		660.928,82	11.299,61	649.629,21
				TOTALE CAPITOLO 3199/0/0		660.928,82	11.299,61	649.629,21
				TOTALE TITOLO 1		168.124.421,56	25.849.002,97	142.275.418,59
2	1 101 11016/0/0			*TRASFERIMENTI DALLO STATO PER STATI DI EMERGENZA - FINALIZZATI	322 1217 204			
		2018	2082	TRASFERIMENTO PER EMERGENZA CROLLO PONTE MORANDI LS 11/2018 24/10/2018 E TOTALE ANNO COMPETENZA 2018		1.525.000,00		1.525.000,00
				TOTALE ANNO COMPETENZA 2018		1.525.000,00		1.525.000,00
				TOTALE CAPITOLO 11016/0/0		1.525.000,00		1.525.000,00
2	1 101 11017/0/0			*TRASFERIMENTI DALLO STATO PER STATI DI EMERGENZA	2450 1363 204			
		2018	1862	PONTE MORANDI ASSUNZIONE DELL'IMPEGNO DI SPESA PER IL RIMBORSO DELLE SPESE SOSTEN UTE DAI FAMILIARI DELLE VITTIME DEL CROLLO DEL PONTE MORANDI PER I SERVIZI FUNERARI PRIVATINONCHE' PER SPESE DI TRASPORTO, VI DD 133/2018 12/12/2018 E LS 11/2018 24/10/2018 E		132.404,88		132.404,88
		2018	1978	PONTE MORANDI e IMPEGNO DI SPESA PER LA DISTRIBUZIONE DEI CONTRIBUTI A FAVORE DE I FAMILIARI DELLE VITTIME DEL CROLLO DEL PONTMORANDI PER IL COMPLESSIVO IMPORTO D I EURO 943.930,12 E CONTESTUALE ACCERTAME DD 76/2018 21/12/2018 E LS 11/2018		213.595,12		213.595,12

P.D.C.	CAPITOLO	ANNO	ACC.	DESCRIZIONE PROVVEDIMENTO	C. AN. CDR V. EC.	ASSESTATO	REVERSALI	RESIDUO
				24/10/2018 E TOTALE ANNO COMPETENZA 2018		346.000,00		346.000,00
				TOTALE CAPITOLO 11017/0/0		346.000,00		346.000,00
2 1 101	11018/0/0			*TRASFERIMENTO DALLO STATO PER STATI DI EMERGENZA	2610 1102 204			
		2018	1817	PONTE MORANDI - ACCERTAMENTO DI TRASFERIMENTO FONDI DALLO STATO E CONTESTUALE IMPEGNO DI SPESA A FAVORE DI AMIU SPA PER LA GESTIONE CORRELATA A LLO STATO DI EMERGENZA BILANCIO 2018. DD 97/2018 28/11/2018 E LS 11/2018 24/10/2018 E TOTALE ANNO COMPETENZA 2018		800.000,00		800.000,00
				TOTALE CAPITOLO 11018/0/0		800.000,00		800.000,00
2 1 101	11019/0/0			*TRASFERIMENTO DALLO STATO PER MISURE URGENTI DIRITTO ALLO STUDIO	1350 1096 204			
		2019	1256	PONTE MORANDI: APPROVAZIONE SCHEMA DI CONVENZIONE CON L ₂ ISTITUTO PROFESSIONALE STATALE PER I SERVIZI ENOGASTRONOMICI E L ₂ OSPITALITA ₂ ALBERGHIERA MARCO POLO PER LA GESTIONE DELLE MISURE URGENTI ATTE DD 70/2019 14/05/2019 E TOTALE ANNO COMPETENZA 2019		87.069,68	75.060,04	12.009,64
		2020	1619	PONTE MORANDI: MISURE PER ASSICURARE NELL ₂ ANNO 2020 IL DIRITTO ALLO STUDIO PE R LAPOPOLAZIONE SCOLASTICA INTERESSATA A S EGUITODELL ₂ EMERGENZA CAUSATA DAL CROLLO DE L 14 AGOSTO 2018 DI UN TRATTO DEL VIADO DD 86/2020 17/08/2020 E TOTALE ANNO COMPETENZA 2020		8.936,09		8.936,09
				TOTALE CAPITOLO 11019/0/0		96.005,77	75.060,04	20.945,73
2 1 101	11035/0/0			*TRASFERIMENTI DALLO STATO FINALIZZATI	1500 1368 204			
		2015	1204	PROGETTO "MINERABILIA" CON FINANZIAMENTO FINALIZZATO DEL MIUR (MINISTERO DELL ₂ ISTRUZIONE, DELL ₂ UNIVERSITÀ E DEL LA RICERCA) COD. ID. PANNI2_00216 PER I		2.305,67		2.305,67

P.D.C.	CAPITOLO	ANNO	ACC.	DESCRIZIONE PROVVEDIMENTO	C. AN. CDR V. EC.	ASSESTATO	REVERSALI	RESIDUO
				L RIALLESTIMENTO DELLA SALA MINERALI DD 67/2015 20/10/2015 E TOTALE ANNO COMPETENZA 2015		2.305,67		2.305,67
		2016	1341	PRENOTAZIONE E IMPEGNI DI SPESA PER LA REALIZZAZIONE DEL PROGETTO DI CENSIMENTO E VALORIZZAZIONE DELLE FONTI RELATIVE AL LA PRIMA GUERRA MONDIALE CONSERVATE NEL LE COLLEZIONI DOCUMENTARIE E ICONOGRA DD 66/2016 01/08/2016 E TOTALE ANNO COMPETENZA 2016		8.047,36		8.047,36
		2017	1676	PROGETTO "MUSEO SEGRETO - UN VIAGGIO VIRTUALE ALLA SCOPERTA DEI LUOGHI INESPLORATI E DELLE PROFESSIONALITA' D EL MUSEO CIVICO DI STORIA NATURALE G. D ORIA" DD 63/2017 18/09/2017 E TOTALE ANNO COMPETENZA 2017		5.502,51		5.502,51
				TOTALE CAPITOLO 11035/0/0		15.855,54		15.855,54
2 1 101	11039/0/0			*TRASFERIMENTI DALLO STATO PER INTERVENTI FINALIZZATI	3040 1212 204			
		2016	1055	ACCERTAMENTO E IMPEGNO DEI FONDI ASSEGNATI AL COMUNE DI GENOVA PER LA PROSECUZIONE DEL PROGRAMMA NAZIONALE PER L ₂ ACCOGLIENZA E L ₂ ASSISTENZA A FAVORE DI RICHIEDENTI E TITOLARI DI PROTEZIONE INTERNAZION DD 100/2016 13/05/2016 E TOTALE ANNO COMPETENZA 2016		277.267,12		277.267,12
		2018	65	SPRAR CATEGORIA ORDINARI ANNO 2017: PRESA D ₂ ATTO E MODALITA ₂ DI UTILIZZO DEI FONDI ASSEGNATI AL COMUNE DI GENOVA PER LA PROSECUZIONE DEL PROGRAMMA NAZIONALE PER L ₂ ACCOGLIENZA E L ₂ ASSISTENZA A FAV DD 4/2017 23/05/2017 E		52.876,40		52.876,40
		2018	101	APPROVAZIONE DELL'AVVISO DI SELEZIONE PER ILCONFERIMENTO DI N. 1 INCARICO ESTERNO DI REVISORE CONTABILE PER LA VERIFICA E CERTIFICAZIONE DELLE SPESE SOSTENUTE NELL'AMBITO DEI PROGETTI S.P.R.A.R DD 14/2017 26/10/2017 E		2.740,18		2.740,18

P.D.C.	CAPITOLO	ANNO	ACC.	DESCRIZIONE PROVVEDIMENTO	C. AN. CDR V. EC.	ASSESTATO	REVERSALI	RESIDUO
		2018	1411	IMPEGNO DI SPESA PER LA PUBBLICAZIONE DELL'ESITO DELLA PROCEDURA APERTA INEREN TE L'INDIVIDUAZIONE DEI GESTORI DEL PROGR AMMA NAZIONALE PER L'ACCOGLIENZA E L'ASSI STENZA A FAVORE DI RICHIEDENTI E TITOLARI D DD 40/2018 18/05/2018 E		4.471,66		4.471,66
		2018	1490	SPRAR CATEGORIA ORDINARI ANNO 2018: ACCERTAMENTO ED IMPEGNO FONDI PER LA REALIZZAZIONE DI SERVIZI DI MEDIAZIONE ED AVVIAMENTO AL LAVORO. DD 51/2018 21/06/2018 E		143.546,00		143.546,00
		2018	1670	AGGIUDICAZIONE, A SEGUITO DI PROCEDURA NEGOZIATA AI SENSI DELL'ART. 36 COMMA 2 LETT. B) DEL D.LGS. N. 50/2016 PER L'AFFIDAMENTO DEL SERVIZIO PER LA REALIZZAZIONE DI 5 SPORTELLI INFOR DD 73/2018 23/08/2018 E		1.610,40		1.610,40
				TOTALE ANNO COMPETENZA 2018		205.244,64		205.244,64
		2019	22	SPRAR CATEGORIA ORDINARI ANNO 2017: PRESA DELL'ATTO E MODALITA' DI UTILIZZO DEI FONDI ASSEGNATI AL COMUNE DI GENOVA PER LA PROSECUZIONE DEL PROGRAMMA NAZIONALE PER L'ACCOGLIENZA E L'ASSISTENZA A FAV DD 4/2017 23/05/2017 E		52.876,40		52.876,40
		2019	53	ATTRIBUZIONE DI N. 4 INCARICHI ESTERNI DI ASSISTENTE SOCIALE PER LO SVOLGIMENTO DI ATTIVITA' CONNESSE ALLA REALIZZAZIONE DEI PROGETTI SPRAR (SISTEMA DI PROTEZION E PER RICHIEDENTI ASILO E RIFUGIATI) E R DD 232/2017 20/12/2017 E		18.385,80		18.385,80
		2019	105	SPRAR CATEGORIA ORDINARI ANNO 2018/2019: - PER LA GESTIONE DELL'ACCOGLIENZA INTEGRA TA DI PERSONE ADULTE E NUCLEI FAMILIARI RICHIEDENTI E TITOLARI DI PROTEZIONE INTERNAZIONALE E UMANITARIA - CATE DD 60/2018 09/07/2018 E		84.548,61		84.548,61
		2019	1242	AFFIDAMENTO DEL SERVIZIO PER LA REALIZZAZIONE DI 5 SPORTELLI INFORMATIVI E DI SUPPORTO DECENTRATI E DI UN PUNTO D I ACCESSO CENTRALE CON FUNZIONI ANCHE DI COORDINAMENTO PER UN IMPORTO PARI DD 24/2019 26/04/2019 E		28.284,47		28.284,47
		2019	1342	ASSUNZIONE DI N.3 FUNZIONARIO SERVIZI SOCI		6.779,82		6.779,82

P.D.C.	CAPITOLO	ANNO	ACC.	DESCRIZIONE PROVVEDIMENTO	C. AN. CDR V. EC.	ASSESTATO	REVERSALI	RESIDUO
				O EDUCATIVO CULTURALI - ASSISTENTE SOCIALE CAT.D - POSIZIONE ECONOMICA DI 2 A TEM PO DETERMINATO CON CONTRATTO PART-TIME A 30 ORESETTIMANALI PER L'ATTUAZIONE DI AT DD 48/2019 25/06/2019 E				
2019	1422			SERVIZIO DI MEDIAZIONE INTERCULTURALE AGGIUDICATO CON DD 2019-147.4.0. - 41 A SEGUITO DI PROCEDURA R.D.O APERTA SUL MEPA DI CONSIP N. 2202229 - CIG 77522406D 2 (CUP B31H17000140006- PROGETTO 3) ACCER DD 54./2019 31/07/2019 E		35.048,43		35.048,43
2019	1510			AFFIDAMENTO DEL SERVIZIO PER LA REALIZZAZIONE DI 5 SPORTELLI INFORMATIVI E DI SUPPORTO ED UN PUNTO DI ACCESSO CEN TRALE CON FUNZIONI DI COORDINAMENTO NELL'AM BITO DEL PROGETTO F.A.M.I. 2014-2020 (P DD 58/2019 03/09/2019 E		28.542,50		28.542,50
2019	1515			SPRAR CATEGORIA ORDINARI ANNO 2019 SERVIZI DI MEDIAZIONE ED AVVIAMENTO AL LAVORO PE R UNIMPORTO PARI AD EURO 150.000,00. DD 56/2019 20/08/2019 E		69.438,00		69.438,00
2019	1528			AFFIDAMENTO DEL SERVIZIO DELL'ATTIVITA' DI PRESA IN CARICO COMUNE ALL'INTERNO DELLA GESTIONE DELLO SPORTELLO DELL'ASILO DEL COMUNE DI GENOVA NELL'AMBITO DEL PRO GETTO SPRAR GENOVA ADULTI 2018-19 PER IL DD 65/2019 16/09/2019 E		9.386,00		9.386,00
2019	1709			SERVIZIO DENOMINATO 2 CENTRO SERVIZI PER LA FAMIGLIA DAL LOTTO 1 AL LOTTO 10 PER IL PERIODO 1 OTTOBRE 2019 22 NOVEMBRE 2 019 - IMPEGNO DI SPESA PARI AD EURO ? 911. 450,90, IVA INCLUSA. DD 90/2019 15/11/2019 E		5.490,90		5.490,90
				TOTALE ANNO COMPETENZA 2019		338.780,93		338.780,93
2020	329			PROGRAMMA NAZIONALE PER L'ACCOGLIENZA E L'ASSISTENZA A FAVORE DI TITOLARI DI PROTEZIONE INTERNAZIONALE E UMANITARIA (SPRAR)PROROGA DEL CONTRATTO DI LAVO RO DI N.3 FUNZIONARI SERVIZI SOCIO EDUCATI DD 199/2019 18/12/2019 E		64.975,40		64.975,40
2020	1000			PROGETTO F.A.M.I. 2014-2020 IMPACT -SERVIZ IO PER LA REALIZZAZ. DI 5 SPORTELLI INFORMA TIVIE DI SUPPORTO COORD. ED UN PUNTO DI AC		32.620,00		32.620,00

P.D.C.	CAPITOLO	ANNO	ACC.	DESCRIZIONE PROVVEDIMENTO	C. AN. CDR V. EC.	ASSESTATO	REVERSALI	RESIDUO
				CESSO CENTRALE; S.I.P.R.O.I.M.I ORD. 2020 -SPORTELLO DELL'ASILO-PROROGA DEL DD 3/2020 23/01/2020 E				
		2020	1286	PROGETTO SIPROIMI PROROGA SERVIZIO DI MEDIAZIONE INTERCULTURALE 01/01/2020 - 30/06/2020 NELLE MORE DELL'ESPLETAMENT O DELLA GARA DD 47/2020 22/04/2020 E		19.561,92		19.561,92
		2020	1693	PROGETTO SPRAR - PROROGA DEL CONTRATTO DI LAVORO 01/10/20-31/12/20 DI N. 3 FUNZION ARI SERVIZI SOCIO EDUCATIVO CULTURALI - ASSISTENTE SOCIALE CAT.D - POSIZIONE ECONOMICA DI 2 A TEMPO DETERMINATO DD 156/2020 24/09/2020 E		3.731,35	525,24	3.206,11
				TOTALE ANNO COMPETENZA 2020		120.888,67	525,24	120.363,43
				TOTALE CAPITOLO 11039/0/0		942.181,36	525,24	941.656,12
2 1 101	11044/0/0			*TRASFERIMENTI FINALIZZATI DALLO STATO EX LEGGE 285/97	3005 1333 204			
		2016	1874	INTERVENTI FINALIZZATI ALL'INCLUSIONE DI BAMBINI ROM, SINTI E CAMINANTI - FINANZIAMENTO EX L. 285/97 - ACCERTAME NTO E IMPEGNO DI SPESA PER LA TERZA ANNUAL ITA' DI SPERIMENTAZIONE DEL PROGETTO NAZIO DD 214/2016 18/11/2016 E		22.000,00		22.000,00
				TOTALE ANNO COMPETENZA 2016		22.000,00		22.000,00
		2020	1063	CONTRIBUTI PER AFFIDI FAMILIARI, AFFIDI DIURNI A SCOPO EDUCATIVO E PROGETTI DI AUTONOMIA O DI RIENTRO IN FAMIGLIA PER MINORI E PER NUCLEI FRAGILI GENITORE -BAMBINO; PERIODO GENNAIO 2020. LEGGE TURC DD 14/2020 06/02/2020 E		690.000,00		690.000,00
				TOTALE ANNO COMPETENZA 2020		690.000,00		690.000,00
				TOTALE CAPITOLO 11044/0/0		712.000,00		712.000,00
2 1 101	11047/0/0			*TRASFERIMENTI DALLO STATO FINALIZZATI	2951 1212 204			
		2020	1423	FONDO PER LA LOTTA ALLA POVERTA' E ALL'ESCLUSIONE SOCIALE PER INTERVENTI E SERVIZI PER LE PERSONE SENZA DIMORA O IN CONDIZIONI DI POVERTA' URBANA ESTREMA		581.200,00		581.200,00

P.D.C.	CAPITOLO	ANNO	ACC.	DESCRIZIONE PROVVEDIMENTO	C. AN. CDR V. EC.	ASSESTATO	REVERSALI	RESIDUO
				: RIPROGETTAZIONE TEMPORANEA DEI SER DD 83/2020 12/05/2020 E				
		2020	1505	INTERVENTI E SERVIZI PER LE PERSONE SENZA DIMORA O IN CONDIZIONI DI POVERTÀ URBANA ESTREMA; APPROVAZIONE DELL' ACCORDO ENDOPROCEDIMENTALE PER IL PERIODO 1 APRILE 2019-31 AGOSTO 2019 E CONSEGUENTE GR 1088/2017 15/12/2017 E		494.506,01		494.506,01
				TOTALE ANNO COMPETENZA 2020		1.075.706,01		1.075.706,01
				TOTALE CAPITOLO 11047/0/0		1.075.706,01		1.075.706,01
2 1 101	11063/0/0			*PON METRO - TRASFERIMENTI DALLLO STATO PER INTERVENTI FINALIZZATI	162 1347 204			
		2017	219	PON METRO_ASSE 5_PROGETTO GE 5.1.1 ; ACCERTAMENTO DI SOMME DI CUI ALLA DETERMINAZIONE DIRIGENZIALE 2016-113.0 .0-115; CUP B39G16000470006 DD 118/2016 19/12/2016 E		17.016,57		17.016,57
		2017	1941	PON METRO ASSE 3 "SERVIZI PER L'INCLUSIONE SOCIALE" PROGETTO GE 3.1.1 CUP B39J16003560006 -- ACCERTAMENTO E IMPE GNO DELLA SOMMA DI EURO 511.000,00 DD 74/2017 01/12/2017 E		22.439,03		22.439,03
				TOTALE ANNO COMPETENZA 2017		39.455,60		39.455,60
		2018	19	PON METRO ASSE 5 PROGETTO GE 5.1.1 - IMPEG NO PER SPESE DI TRASFERTA DD 49/2016 05/07/2016 E		919,64		919,64
				TOTALE ANNO COMPETENZA 2018		919,64		919,64
		2019	65	PON METRO 2014-2020 - ASSE 5 - CODICE PROGETTO GE 5.1.1.A - SERV. DI ASSISTENZA TECNICA E COMUNICAZ. NE - IMPEGNO DI SP ESA E AUTORIZZAZIONE INVIO ORDINE DIRETTO DI FORNITURA (ODF) PER CONVENZIONE CO DD 13/2018 23/02/2018 E		39.032,76	38.878,91	153,85
		2019	326	PON METRO 2014-2020, ASSE 3, PROGETTO GE 3.1.1.A ; MISURE PER FAMIGLIE CON FRAGILI TA; ECONOMICHE E SOCIALI IN CONDIZIONI DI DISAGIO ABITATIVO; SERVIZIO DI INTE RVENTI SOCIO-EDUCATIVI PER L' AUTONOMIA, I DD 52/2018 22/11/2018 E		9.872,71		9.872,71

P.D.C.	CAPITOLO	ANNO	ACC.	DESCRIZIONE PROVVEDIMENTO	C.AN. CDR V.EC.	ASSESTATO	REVERSALI	RESIDUO
		2019	1067	PON METRO ASSE 5 PROGETTO GE 5.1.1 A ¿ASSISTENZA TECNICA¿_PON GOVERNANCE E CAPACITA¿ ISTITUZIONALE 2014-2020_OPEN COMMUNITY PA 2020_SIBIT ¿STANDARD IT ALIANO DI BIGLIETTAZIONE E TRASPORTI¿ - A DD 7/2019 31/01/2019 E		4.807,83		4.807,83
		2019	1469	PON METRO 2014-2020, ASSE 3, PROGETTO GE 3.2.2.A - SERVIZI A BASSA SOGLIA PER L¿INCLUSIONE DEI SENZA DIMORA O ASSIMI LATI (STRANIERI IN EMERGENZA ABITATIVA ES TREMA) ¿ACCERTAMENTO E IMPEGNO DELLA SOMMA DD 58/2019 01/08/2019 E		242,72		242,72
		2019	1687	PON METRO 2014-2020, ASSE 3, PROGETTO GE 3.1.1.A ¿MISURE PER FAMIGLIE CON FRAGILI TA¿ ECONOMICHE E SOCIALI IN CONDIZIONI DI DISAGIO ABITATIVO¿, SERVIZIO DI ¿INT ERVENTI SOCIO-EDUCATIVI FINALIZZATI ALL¿AU DD 71/2019 11/11/2019 E TOTALE ANNO COMPETENZA 2019		78.505,62	77.767,67	737,95
						132.461,64	116.646,58	15.815,06
		2020	5	PON METRO 2014-2020; ASSE 5; CODICE PROGET TOGE 5.1.1.A; SERVIZI DI ASSISTENZA TECNIC A E COMUNICAZIONE - IMPEGNO DI SPESA E AUTORIZZAZIONE INVIO ORDINE DIRETTO DI FORNITURA (ODF) PER CONVENZIONE CO DD 13/2018 23/02/2018 E		28.958,92		28.958,92
		2020	101	PON METRO GE 5.1.1.A ASSISTENZA TECNICA PE R L¿ASSUNZIONE A TEMPO PIENO E DETERMINATO DI N. 15 FUNZIONARI SERVIZI AMMINISTRATIV I (EUROPROGETTISTA) DD 28/2019 23/05/2019 E		65.104,58	64.055,37	1.049,21
		2020	102	PON METRO GE 3.1.1.A SERVIZI PER L'INCLUSIONE SOCIALE PER L¿ASSUNZIONE A TEMPO PIENO E DETERMINATO DI N. 15 FUNZIONARI SERVIZI AMMINISTRATIVI (EUROPROGETTISTA) DD 28/2019 23/05/2019 E		6.204,16		6.204,16
		2020	103	PON METRO GE 1.1.1.A REALIZZAZIONE/ACQUISIZIONE DI UNA SERIE DI SERVIZI O DI ARCHITETTURE SOFTWARE INFRASTRUTTURALI PER L¿ASSUNZIONE A TEMPO PIENO E DETERMINATO DI N. 15 FUNZI DD 28/2019 23/05/2019 E		32.546,57	22.918,66	9.627,91
		2020	1083	PROGETTO GE 3.3.1.A ¿AUMENTO DELLA LEGALIT		738.862,20	417.001,03	321.861,17

P.D.C.	CAPITOLO	ANNO	ACC.	DESCRIZIONE PROVVEDIMENTO	C. AN. CDR V. EC.	ASSESTATO	REVERSALI	RESIDUO
				À NELLE AREE AD ALTA ESCLUSIONE SOCIALE CO N PARTICOLARE ATTENZIONE AI GIOVANI; PER LA REALIZZAZIONE DEL SERVIZIO DENOMINAT O ;INTERVENTI DI EDUCAZIONE AL LAVOR DD 11/2020 14/02/2020 E				
2020	1112			PROGETTO GE 3.1.1.A "MISURE PER LE FAMIGLI E CON FRAGILITA' ECONOMICHE E SOCIALI IN CONDIZIONI DI DISAGIO ABITATIVO" DD 13/2020 21/02/2020 E		1.440.043,50	1.420.630,70	19.412,80
2020	1114			PROGETTO PON METRO 2014-2020 ASSE 3 SERVIZ I PER L'INCLUSIONE SOCIALE OPERAZIONE GE 3.2.1.A ;PERCORSI DI ACCOMPAGNAMENTO A LLA CASA PER LE COMUNITÀ EMARGINATE - AS SUNZ. DIN. 2 FUNZIONARI SERVIZI SOCIO EDUC DD 12/2020 25/02/2020 E		28.773,80		28.773,80
2020	1186			PROGRAMMA OPERATIVO NAZIONALE PER LE CITTÀ METROPOLITANE (PON METRO 2014-2020) ASSE 3, PROGETTO GE 3.1.1.A ;MISURE PER FAMIGL IE CONFRAGILITA; ECONOMICHE E SOCIALI IN CONDIZIONI DI DISAGIO ABITATIVO;, DD 18/2020 13/03/2020 E		377.786,62	365.178,08	12.608,54
2020	1193			PON METRO 2014-2020, ASSE 3, PROGETTO GE 3.2.2.A - SERVIZI A BASSA SOGLIA PER L;INCLUSIONE DEI SENZA DIMORA O ASSIMI LATI (STRANIERI IN EMERGENZA ABITATIVA ES TREMA) DD 22/2020 25/03/2020 E		116.000,00	48.091,70	67.908,30
2020	1260			PON METRO GE 5.1.1.A ;ASSISTENZA TECNICA; - ASSUNZIONE PER LA DURATA DI N. 12 MESI, DI N. 1 FUNZIONARIO SERVIZI AMMINISTRATIV I (EUROPROGETTISTA); ALLA PROROGA PER LA DURATA DI N. 12 MESI, DI N. 8 FUNZ DD 44/2020 27/04/2020 E		58.012,96	53.043,80	4.969,16
2020	1451			PON METRO GE1.1.1.M -ASSEGNAZIONE PER IL SERVIZIO DI COMUNICAZIONE INTEGRATA INER ENTEIL PROGETTO ;PIATTAFORMA PER LE POLITI CHE DEL LAVORO" DD 71/2020 12/06/2020 E		14.400,00	5.976,32	8.423,68
2020	1739			PON METRO 2014-2020, ASSE 3, ;SERVIZI PER L;INCLUSIONE SOCIALE; OPERAZIONE GE 3.2. 1.A ;PERCORSI DI ACCOMPAGNAMENTO ALLA CASA PER LE COMUNITÀ EMARGINATE,PERIODO 01/07/20-31/05/21, NELL'AMBITO DEL DD 58/2020		42.459,79		42.459,79

P.D.C.	CAPITOLO	ANNO	ACC.	DESCRIZIONE PROVVEDIMENTO	C. AN. CDR V. EC.	ASSESTATO	REVERSALI	RESIDUO
		2020	1849	11/09/2020 E (PON METRO 2014-2020), ASSE 3 SERVIZI PER L'INCLUSIONE SOCIALE, PROGETTO GE 3.1.1 .A. MISURE PER FAMIGLIE CON FRAGILITA' ECONOMICHE E SOCIALI IN CONDIZIONI D I DISAGIO ABITATIVO - INTERVENTO FO DD 57/2020		5.860,40		5.860,40
				11/09/2020 E TOTALE ANNO COMPETENZA 2020		2.955.013,50	2.396.895,66	558.117,84
				TOTALE CAPITOLO 11063/0/0		3.127.850,38	2.513.542,24	614.308,14
2 1 101	11064/0/0			*PON GOVERNANCE - TRASFERIMENTI DALLO STATO PER INTERVENTI FINALIZZATI	162 1347 204			
		2018	301	PON GOVERNANCE E CAPACITA' ISTITUZIONALE 2014-2020 - ASSE 3 - AZIONE 3.1.1 - TRASFERIMENTO DI SOMME PER INIZIATIVE FINALIZZATE A PROMUOVERE IL RAFFORZA MENTO DELLA CAPACITA' AMMINISTRATIVA. CU DD 142/2017 19/12/2017 E DD 167/2018 14/11/2018 E TOTALE ANNO COMPETENZA 2018		681,37		681,37
				TOTALE CAPITOLO 11064/0/0		681,37		681,37
2 1 101	11065/0/0			*PON GOVERNANCE - SIBIT - TRASFERIMENTI DALLO STATO PER INTERVENTI FINALIZZATI	162 1347 204			
		2019	1428	PON GOVERNANCE E CAPACITA' ISITUZIONALE 2014-2020 - ASSE 3 - AZIONE 3.1.1 - PROG ETTO AZIONI DI POTENZIAMENTO DELLA CAPACIT A AMMINISTRATIVA. INDIZIONE DI PROCED URA NEGOZIATA SULLA PIATTAFORMA MEPA P DD 93/2019 14/08/2019 E TOTALE ANNO COMPETENZA 2019		63.440,00		63.440,00
		2020	1002	TRASFERIMENTO FONDI PER SPESE DI TRASFERTA PROGETTO SIBIT DD 2/2020 13/01/2020 E		358,96		358,96
		2020	1151	PON GOVERNANCE PROGETTO SIBIT STANDARD ITALIANO BIGLIETTAZIONE E TRASPORTI PER ATTRIBUZIONE DI UN INCARICO DI LAVORO AUTONOMO LIBERO-PROFESSIONALE ALL'IN G. DANIELE VILLANI PER IL SUPPORTO TE DD 21/2020 26/02/2020 E		15.288,00	15.235,33	52,67

P.D.C.	CAPITOLO	ANNO	ACC.	DESCRIZIONE PROVVEDIMENTO	C. AN. CDR V. EC.	ASSESTATO	REVERSALI	RESIDUO
		2020	1472	PON GOVERNANCE E CAPACITÀ ISTITUZIONALE 2014-2020, CON PARTICOLARE RIGUARDO ALLO SVILUPPO DI UNA PIATTAFORMA PER LA DIFFUSIONE DELLA BUONA PRATICA-PROGE TTO SIBITASSEGNAZIONE DI N. 1 INCARICO DD 74/2020 23/06/2020 E		21.569,60		21.569,60
		2020	1513	PROGRAMMA OPERATIVO NAZIONALE PON GOVERNAN CEE CAPACITÀ ISTITUZIONALE 2014-2020 PER FINANZIARE ASSEGNAZIONE DI N. 2 INCARI CHI ESTERNI PER IL SUPPORTO GESTIONALE E D AMMINISTRATIVO DEL PROGETTO SIBIT DD 82/2020 14/07/2020 E		13.794,39		13.794,39
				TOTALE ANNO COMPETENZA 2020		51.010,95	15.235,33	35.775,62
				TOTALE CAPITOLO 11065/0/0		114.450,95	15.235,33	99.215,62
2 1 101	11082/0/0			*TRASFERIMENTI DALLO STATO	3950 1368 204			
		2020	124	PROGRAMMA EUROPEO "URBACT" - PROGETTO "TOURISM-FRIENDLY CITIES" DD 148/2019 31/07/2019 E		5.187,60	4.297,25	890,35
				TOTALE ANNO COMPETENZA 2020		5.187,60	4.297,25	890,35
				TOTALE CAPITOLO 11082/0/0		5.187,60	4.297,25	890,35
2 1 101	11131/0/0			*TRASFERIMENTO DALLO STATO PER STATI DI EMERGENZA	155 1404 204			
		2018	2081	TRASFERIMENTO PER EMERGENZA CROLLO PONTE MORANDI LS 11/2018 24/10/2018 E		1.063.046,74		1.063.046,74
				TOTALE ANNO COMPETENZA 2018		1.063.046,74		1.063.046,74
				TOTALE CAPITOLO 11131/0/0		1.063.046,74		1.063.046,74
2 1 101	14704/0/0			*TRASFERIMENTI DALLO STATO PER STATI DI EMERGENZA	3500 1069 204			
		2018	1892	PONTE MORANDI - SERVIZI DI TRASPORTO PUBBLICO NEL COMUNE DI GENOVA - ACCERTAM ENTO E IMPEGNO DI SPESA DD 56/2018 14/12/2018 E		2.000.000,00		2.000.000,00
				TOTALE ANNO COMPETENZA 2018		2.000.000,00		2.000.000,00
		2020	1244	PONTE MORANDI SERVIZI DI TRASPORTO PUBBLIC		1.444.391,06		1.444.391,06

P.D.C.	CAPITOLO	ANNO	ACC.	DESCRIZIONE PROVVEDIMENTO	C. AN. CDR V. EC.	ASSESTATO	REVERSALI	RESIDUO
				O NEL COMUNE DI GENOVA DD 13/2020 14/04/2020 E TOTALE ANNO COMPETENZA 2020		1.444.391,06		1.444.391,06
				TOTALE CAPITOLO 14704/0/0		3.444.391,06		3.444.391,06
2 1 102	14563/0/0			*TRASFERIMENTI DA AMMINISTRAZIONI LOCALI - PROGETTI FINALIZZATI	162 1347 206			
		2020	1541	PROGETTO EUROPEO "MOBIMART" NELL'AMBITO DEL PROGRAMMA "INTERREG ITALIA FRANCIA MARIT TIMO2014-2020 PER L'AFFIDAMENTO DEI SERVIZ I DI SUPPORTO TECNICO AMMINISTRATIVO DD 79/2020 09/07/2020 E TOTALE ANNO COMPETENZA 2020		43.159,30		43.159,30
				TOTALE ANNO COMPETENZA 2020		43.159,30		43.159,30
				TOTALE CAPITOLO 14563/0/0		43.159,30		43.159,30
2 1 102	14803/0/0			*TRASFERIMENTI DALLA REGIONE FINALIZZATI	3005 1333 205			
		2017	1922	CONFERENZA DEI SINDACI ASL 3 A VALERE SUL FONDO FAMIGLIA 2016, PER LE SPESE DA SOSTENERE PER IL RELATIVO PROGETTO AL COMUNED I GENOVA - IN QUALITÀ DI CAPOFILA D ELLA CONFERENZA DEI SINDACI DELL'ASL 3 DD 206/2017 27/11/2017 E TOTALE ANNO COMPETENZA 2017		7.902,72		7.902,72
				TOTALE ANNO COMPETENZA 2017		7.902,72		7.902,72
		2020	1504	INTEGRAZIONE ACCERTAMENTO N. 2017/1922 DA EURO 40.500,00 A EURO 55.350,08 CHE COMPRENDE LA QUOTA FONDO FAMIGLIA 2017 . . GR 1056/2017 15/12/2017 E TOTALE ANNO COMPETENZA 2020		14.850,08		14.850,08
				TOTALE ANNO COMPETENZA 2020		14.850,08		14.850,08
				TOTALE CAPITOLO 14803/0/0		22.752,80		22.752,80
2 1 102	14810/0/0			*TRASFERIMENTI DALLA REGIONE PER IMMIGRAZIONE - PROGETTI FINALIZZATI	3040 1212 205			
		2020	1775	PROGETTO DENOMINATO - HTH LIGURIA 2: HOPE THIS HELPS- PROGRAMMA UNICO DI EMERSIONE , ASSISTENZA ED INTEGRAZIONE SOCIALE A F AVORE DEGLI STRANIERI E DEI CITTADINI DI C UI AL COMMA 6 BIS DELL'ART. 18 DEL D. L DD 157/2020		135.926,00		135.926,00

P.D.C.	CAPITOLO	ANNO	ACC.	DESCRIZIONE PROVVEDIMENTO	C. AN. CDR V. EC.	ASSESTATO	REVERSALI	RESIDUO
				05/10/2020 E				
				TOTALE ANNO COMPETENZA 2020		135.926,00		135.926,00
				TOTALE CAPITOLO 14810/0/0		135.926,00		135.926,00
2 1 102	14813/0/0			*TRASFERIMENTI DALLA REGIONE FINALIZZATI	2951 1212 205			
		2019	1531	INTERVENTI E SERVIZI PER LE PERSONE SENZA DIMORA O IN CONDIZIONI DI POVERTÀ URBANA ESTREMA; APPROVAZIONE DELL' ACCORDO ENDOPROCEDIMENTALE PER IL PERIODO 1 APRILE 2019-31 AGOSTO 2019 E CONSEGUENTE DD 66/2019 19/09/2019 E TOTALE ANNO COMPETENZA 2019		493.088,45		493.088,45
				TOTALE ANNO COMPETENZA 2019		493.088,45		493.088,45
		2020	2325	FONDO SOCIALE EUROPEO, PROGRAMMAZIONE 2014-2020, PON INCLUSIONE E SUL FONDO DI AIUTI EUROPEI AGLI INDIGENTI, PROGRAMM AZIONE2014-2020,PROGRAMMA OPERATIVO PER LA FORNITURA DI PRODOTTI ALIMENTARI E DD 210/2020 14/12/2020 E TOTALE ANNO COMPETENZA 2020		17.645,25		17.645,25
				TOTALE ANNO COMPETENZA 2020		17.645,25		17.645,25
				TOTALE CAPITOLO 14813/0/0		510.733,70		510.733,70
2 1 102	17002/0/0			*TRASFERIMENTI DA ALTRI ENTI DEL SETTORE PUBBLICO PER PROGETTI FINALIZZATI	3230 1347 206			
		2020	108	PROGETTO S.IN.TE.SI E AUTORIZZAZIONE AL TRASFERIMENTO DELLE SOMME NECESSARIE DD 56/2019 17/05/2019 E TOTALE ANNO COMPETENZA 2020		100.000,00	67.335,52	32.664,48
				TOTALE ANNO COMPETENZA 2020		100.000,00	67.335,52	32.664,48
				TOTALE CAPITOLO 17002/0/0		100.000,00	67.335,52	32.664,48
2 1 102	17008/0/0			*TRASFERIMENTI DA ENTI DEL SETTORE PUBBLICO	3050 1098 206			
		2017	2081	APPROVAZIONE RENDICONTI ECONOMICI RELATIVI AL RIMBORSO DEI MAGGIORI ONERI SOSTENUTI PERL'ESPLETAMENTO DELLE ATTIVITÀ DI GESTI ONE DELLE DOMANDE DI AGEVOLAZIONE DEL BO NUS ENERGETICO ED IDRICO ; PERIODO DD 36/2021 14/06/2021 E TOTALE ANNO COMPETENZA 2017		43.130,88		43.130,88
				TOTALE ANNO COMPETENZA 2017		43.130,88		43.130,88

P.D.C.	CAPITOLO	ANNO	ACC.	DESCRIZIONE PROVVEDIMENTO	C. AN. CDR V. EC.	ASSESTATO	REVERSALI	RESIDUO
		2018	2097	APPROVAZIONE RENDICONTI ECONOMICI RELATIVI AL RIMBORSO DEI MAGGIORI ONERI SOSTENUTI PERL'ESPLETAMENTO DELLE ATTIVITÀ DI GESTI ONE DELLE DOMANDE DI AGEVOLAZIONE DEL BO NUS ENERGETICO ED IDRICO ÷ PERIODO DD 36/2021 14/06/2021 E TOTALE ANNO COMPETENZA 2018		51.066,24		51.066,24
				TOTALE ANNO COMPETENZA 2018		51.066,24		51.066,24
				TOTALE CAPITOLO 17008/0/0		94.197,12		94.197,12
2 1	201 55174/0/0			*TRASFERIMENTI DA PRIVATI	150 1038 208			
		2019	1289	ACCERTAMENTO ED IMPEGNO DI SPESA PER AMPLIAMENTO DEL SISTEMA COMUNALE DI VIDEOSORVEGLIANZA DD 21/2019 03/06/2019 E TOTALE ANNO COMPETENZA 2019		3.000,00		3.000,00
				TOTALE ANNO COMPETENZA 2019		3.000,00		3.000,00
				TOTALE CAPITOLO 55174/0/0		3.000,00		3.000,00
2 1	301 11061/0/0			*SPONSORIZZAZIONI	2900 1361 208			
		2018	1654	ACCERTAMENTO FONDI DERIVANTI DA SPONSORIZZAZIONI PER L'ORGANIZZAZIONE DE LLA 63° EDIZIONE DELLA REGATA DELLE ANTICH E REPUBBLICHE MARINARE ITALIANE CHE SI E' DISPUTATA A GENOVA NEL MESE DI GIU DD 41/2018 31/08/2018 E TOTALE ANNO COMPETENZA 2018		3.142,76		3.142,76
				TOTALE ANNO COMPETENZA 2018		3.142,76		3.142,76
				TOTALE CAPITOLO 11061/0/0		3.142,76		3.142,76
2 1	301 55186/0/0			*SPONSORIZZAZIONI	162 1347 208			
		2019	1841	ORGANIZZAZIONE DELL'EVENTO STATI GENERALI DELL'ECONOMIA. PRESA D'ATTO DEL CONTRA TTO DI SPONSORIZZAZIONE STIPULATO TRA IL C OMUNE DI GENOVA E BANCA CARIGE E CONTESTUA LE AFFIDAMENTO DIRETTO ALLA FONDAZION DD 141/2019 29/11/2019 E TOTALE ANNO COMPETENZA 2019		3.050,00		3.050,00
				TOTALE ANNO COMPETENZA 2019		3.050,00		3.050,00
				TOTALE CAPITOLO 55186/0/0		3.050,00		3.050,00

P.D.C.	CAPITOLO	ANNO	ACC.	DESCRIZIONE PROVVEDIMENTO	C. AN. CDR V. EC.	ASSESTATO	REVERSALI	RESIDUO
2	1 302	14773/0/0		*TRASFERIMENTI DA PRIVATI - FINALIZZATI	2410 1102 208			
		2018	1484	ACCERTAMENTO IN ENTATA DI SOMMA DERIVANTE DAVENDITA IMMOBILI DELL'EREDITA' DELLA SIG .RA MANENTI UMBERTA ROMANA, ACCETTATA CON BENEFICIO D'INVENTARIO CON D.C.C. N. 85/2017, E CONTESTUALE IMPEGNO DI DD 13/2018 26/06/2018 E TOTALE ANNO COMPETENZA 2018		60.925,00		60.925,00
				TOTALE CAPITOLO 14773/0/0		60.925,00		60.925,00
2	1 401	19001/0/0		*TRASFERIMENTI DA FONDAZIONI	162 1347 208			
		2020	1071	CONTRIBUTO DA COMPAGNIA DI SAN PAOLO PER INTERVENTI DI RESTAURO CONSERVATIVO DI O PEREDI PERTINENZA DEI MUSEI DI STRADA NUOV A DD 14/2020 05/02/2020 E		17.454,00		17.454,00
		2020	1333	CONTRIBUTO DA COMPAGNIA DI SAN PAOLO PER L A REALIZZAZIONE DI DOCUMENTAZIONE FOTOGRAF ICA RELATIVA ALLA CONCLUSIONE DEGLI INTERV ENTI DI RESTAURO CONSERVATIVO DI OPERE DI PERTINENZA DEI MUSEI DI STRADA NUO DD 27/2020 12/05/2020 E		988,00		988,00
		2020	1647	SOMME FINALIZZATE TRASFERITE DA COMPAGNIA DISAN PAOLO - ASSEGNAZIONE DI INTERVENTI INERENTI LA REALIZZAZIONE DELL'EVENTO ¿DEREDIA A GENOVA . LA SFERA TRA I D UE MONDI¿ DD 51/2020 08/09/2020 E		28.490,80	21.490,80	7.000,00
		2020	1780	FINANZIAMENTI CONCESSI DALLA COMPAGNIA DI SAN PAOLO PER L¿ATTUAZIONE DEL PROGETTO ¿OLTRE IL PONTE ¿ - MESSA A DISPOSIZIO NE DELMUNICIPIO II CENTRO OVEST E DEL MUNI CIPIO V VAL POLCEVERA DI FONDI PER LA REAL DD 48/2020 21/07/2020 E		51.228,25		51.228,25
		2020	2283	FINANZIAMENTI CONCESSI DALLA COMPAGNIA DI SAN PAOLO PER L¿ATTUAZIONE DEL PROGETTO ¿OLTRE IL PONTE ¿ - MESSA A DISPOSIZIO NE DELMUNICIPIO II CENTRO OVEST E DEL MUNI CIPIO V VAL POLCEVERA DI FONDI PER LA REAL DD 48/2020 21/07/2020 E		4.591,96		4.591,96

P.D.C.	CAPITOLO	ANNO	ACC.	DESCRIZIONE PROVVEDIMENTO	C. AN. CDR V. EC.	ASSESTATO	REVERSALI	RESIDUO
				TOTALE ANNO COMPETENZA 2020		102.753,01	21.490,80	81.262,21
				TOTALE CAPITOLO 19001/0/0		102.753,01	21.490,80	81.262,21
2 1 401	19003/0/0			*TRASFERIMENTI DA ISTITUZIONI SOCIALI PRIVATE	1100 1096 208			
		2019	1258	FONDO PER IL CONTRASTO DELLA POVERTÀ EDUCATIVA MINORILE e REISCRIZIONE A BILANCIO 2019 DELL'ACCERTAMENTO E DELL'IMPEGNO DEI FONDI RELATIVI AL PROGETTO "LA SCUOLA, UNA PIAZZA DELLA CITTA' " DD 69/2019 14/05/2019 E		38.625,80		38.625,80
				TOTALE ANNO COMPETENZA 2019		38.625,80		38.625,80
		2020	141	FONDO PER IL CONTRASTO DELLA POVERTÀ EDUCATIVA MINORILE e RIDUZIONE DELL'ACCERTAMENTO E DEGLI IMPEGNI A BILANCIO 2019 DEI FONDI RELATIVI AL PROGETTO "LA SCUOLA, UNA PIAZZA DELLA CITTA' " DD 157/2019 18/10/2019 E		17.903,20		17.903,20
				TOTALE ANNO COMPETENZA 2020		17.903,20		17.903,20
				TOTALE CAPITOLO 19003/0/0		56.529,00		56.529,00
2 1 501	11066/0/0			*PON GOVERNANCE - SIBIT - TRASFERIMENTI DA UNIONE EUROPEA PER INTERVENTI FINALIZZATI	162 1347 207			
		2019	1425	PROGRAMMA OPERATIVO NAZIONALE PON GOVERNAN CEE CAPACITA' ISTITUZIONALE 2014-2020 e ASSE 3 e AZIONE 3.1.1 e AFFIDAMENTO, AI SENSI DELL'ART. 36 COMMA 2 LETTERA A) DEL D.LGS. N.50 DEL 2016, A e LIGURIA DIGITALE DD 92/2019 13/08/2019 E		48.466,71		48.466,71
		2019	1506	PROGRAMMA OPERATIVO NAZIONALE PON GOVERNAN CEE CAPACITA' ISTITUZIONALE 2014-2020 e ASSE 3 e AZIONE 3.1.1 e AFFIDAMENTO, AI SENSI DELL'ART. 36 COMMA 2 LETTERA A) DEL D. LGS. 50/2016, A e 5T S.R.L. e DI SERVIZI DD 91/2019 13/08/2019 E		47.580,00		47.580,00
		2019	1821	PROGRAMMA OPERATIVO NAZIONALE PON GOVERNAN CEE CAPACITA' ISTITUZIONALE 2014-2020 e ASSE 3 e AZIONE 3.1.1 PROGRAMMA EUROPEO HORIZON 2020 WASTE: A RESOURCE TO RECYCLE, REUSE AND RECOVER RAW MATERIALS e TOPIC: WASTE DD 136/2019 25/11/2019 E		11.853,00		11.853,00

P.D.C.	CAPITOLO	ANNO	ACC.	DESCRIZIONE PROVVEDIMENTO	C. AN. CDR V. EC.	ASSESTATO	REVERSALI	RESIDUO
				TOTALE ANNO COMPETENZA 2019		107.899,71		107.899,71
				TOTALE CAPITOLO 11066/0/0		107.899,71		107.899,71
2 1 501	14551/0/0			*TRASFERIMENTI DA UNIONE EUROPEA	3950 1368 207			
		2020	125	PROGRAMMA EUROPEO ¿URBACT¿ - PROGETTO ¿TOURISM-FRIENDLY CITIES¿ DD 148/2019 31/07/2019 E		2.656,75		2.656,75
		2020	1356	PROGRAMMA EUROPEO ¿URBACT¿ ¿ SECONDA FASE DEL PROGETTO ¿TOURISM-FRIENDLY CITIES¿ DD 13/2021 24/02/2021 E		17.550,00		17.550,00
				TOTALE ANNO COMPETENZA 2020		20.206,75		20.206,75
				TOTALE CAPITOLO 14551/0/0		20.206,75		20.206,75
2 1 501	14553/0/0			*TRASFERIMENTI UNIONE EUROPEA	162 1347 207			
		2019	78	FLOOD ¿ SERV ¿ PUBLIC FLOOD EMERGENCY AND AWARENESS SERVICE ATTIVITA¿PROPEDEUTICHE ¿ TRASFERTE ED EVENTI ¿ SUBCONTRATTI COL LEGATIAL PROGETTO EUROPEO DD 36/2018 23/04/2018 E		7.693,28		7.693,28
				TOTALE ANNO COMPETENZA 2019		7.693,28		7.693,28
				TOTALE CAPITOLO 14553/0/0		7.693,28		7.693,28
2 1 501	50124/0/0			*TRASFERIMENTI UNIONE EUROPEA	2193 1416 207			
		2020	1355	PROGETTO EUROPEO UNALAB - URBAN NATURE LAB S,PER LA REALIZZAZIONE DI UN PROGETTO PILOTA,UN PARCO URBANO NELL'EX CASERMA GAVOGLIO -AFFIDAMENTO IN HOUSE A JOB CENTRE S.R.L DELL¿INCARICO PER L¿ESPLETAM DD 11/2020 14/05/2020 E		17.568,00		17.568,00
				TOTALE ANNO COMPETENZA 2020		17.568,00		17.568,00
				TOTALE CAPITOLO 50124/0/0		17.568,00		17.568,00
2 1 501	57016/0/0			*TRASFERIMENTI UNIONE EUROPEA	95 1071 207			
		2019	1418	IMPEGNO PER SPESE DI TRASFERTA, ED EVENTI COLLEGATI AL PROGETTO ¿CYBERSEC4EUROPE		8.000,00		8.000,00

P.D.C.	CAPITOLO	ANNO	ACC.	DESCRIZIONE PROVVEDIMENTO	C. AN. CDR V. EC.	ASSESTATO	REVERSALI	RESIDUO
				NELL'AMBITO DEL PROGRAMMA EUROPEO 2020 IZON 2020 CALL H2020-SU-ICT-2018-2020 (CYBERSECURITY) TOPIC: SU-ICT-03-2 DD 18/2019 29/07/2019 E				
				TOTALE ANNO COMPETENZA 2019		8.000,00		8.000,00
				TOTALE CAPITOLO 57016/0/0		8.000,00		8.000,00
				TOTALE TITOLO 2		14.565.893,21	2.697.486,42	11.868.406,79
3 1 201	20003/0/0			*DIRITTI DI SEGRETERIA	850 1388 309			
		2020	941	DIRITTI DI SEGRETERIA LS 604/1962 08/06/1962 E		318,23	256,36	61,87
				TOTALE ANNO COMPETENZA 2020		318,23	256,36	61,87
				TOTALE CAPITOLO 20003/0/0		318,23	256,36	61,87
3 1 201	20053/0/0			*PROVENTI DA SERVIZI	850 1388 306			
		2019	841	PROVENTI PER SCORTE AGENTI POLIZIA MUNICIPALE DG 00626/1997 17/04/1997 E 17/04/1997		1.025,03		1.025,03
				TOTALE ANNO COMPETENZA 2019		1.025,03		1.025,03
		2020	925	LICENZE, CONTRASSEGNI, CHIOSCHI DG 449/2010 03/12/2010 E		19.825,25	13.469,10	6.356,15
		2020	937	PROVENTI PER SCORTE AGENTI DI POLIZIA MUNICIPALE DG 00626/1997 17/04/1997 E 17/04/1997		1.500,00		1.500,00
		2020	943	PROVENTI VARI: DIRITTI DI SOPRALLUOGO AGEN TIDI POLIZIA LOCALE DG 449/2010 03/12/2010 E		11.702,74	5.608,00	6.094,74
				TOTALE ANNO COMPETENZA 2020		33.027,99	19.077,10	13.950,89
				TOTALE CAPITOLO 20053/0/0		34.053,02	19.077,10	14.975,92
3 1 201	20060/0/0			*PROVENTI PER RIMOZIONE VEICOLI	800 1388 306			
		2016	2142	RUOLI ORDINARI RELATIVI AI MANCATI PAGAMEN TIPER SERVIZIO RIMOZIONI E DEPOSITERIA DEL LA POLIZIA LOCALE 2 ANNO 2016		261.208,10		261.208,10

P.D.C.	CAPITOLO	ANNO	ACC.	DESCRIZIONE PROVVEDIMENTO	C. AN. CDR V. EC.	ASSESTATO	REVERSALI	RESIDUO
				DD 153/2021 25/08/2021 E TOTALE ANNO COMPETENZA 2016		261.208,10		261.208,10
		2017	2082	RUOLI ORDINARI RELATIVI AI MANCATI PAGAMENTI PER SERVIZIO RIMOZIONI E DEPOSITERIA DELLA POLIZIA LOCALE e ANNO 2017. DD 153/2021 25/08/2021 E TOTALE ANNO COMPETENZA 2017		258.276,88		258.276,88
				TOTALE ANNO COMPETENZA 2017		258.276,88		258.276,88
				TOTALE CAPITOLO 20060/0/0		519.484,98		519.484,98
3 1 201	20066/0/0			*PROVENTI PER RIMOZIONE VEICOLI E RELITTI - ANNI PREGRESSI	800 1388 306			
		2019	1971	RUOLI ORDINARI RESI ESECUTIVI IN DATA 06 NOVEMBRE 2020 - FORNITURA N. 4540 DEL 14 OTTOBRE 2020 - RELATIVI A MANCATI PAGAMENTI ANNO 2019 -RIMOZIONE, TRASPORTO, CUSTODIA INCENTRI DI RACCOLTA, NONCHÉ DEMOLIZIONI DD 187/2020 16/12/2020 E TOTALE ANNO COMPETENZA 2019		5.316,17		5.316,17
				TOTALE ANNO COMPETENZA 2019		5.316,17		5.316,17
				TOTALE CAPITOLO 20066/0/0		5.316,17		5.316,17
3 1 201	20203/0/0			*PROVENTI DA SERVIZI	2450 1363 306			
		2020	1508	ALIENAZIONE ALLA DITTA EMID SRLS DI MATERIALI FERROSI DISMESSI, ROTTAMI METALLICI VARI, SCALE IN FERRO E ALLUMINIO/FERRO DISMESSE, ARREDI O PARTI DI ARREDI METALLICI DISMESSI NEI CIVILI DD 49/2020 15/07/2020 E TOTALE ANNO COMPETENZA 2020		1.830,00		1.830,00
				TOTALE ANNO COMPETENZA 2020		1.830,00		1.830,00
				TOTALE CAPITOLO 20203/0/0		1.830,00		1.830,00
3 1 201	20204/0/0			*PROVENTI DIVERSI SCUOLE DELL'INFANZIA	1100 1096 306			
		2013	1662	RECUPERO SPESE SCUOLE INFANZIA DC 77/2013 26/11/2013 I TOTALE ANNO COMPETENZA 2013		29.399,96		29.399,96
				TOTALE ANNO COMPETENZA 2013		29.399,96		29.399,96
		2014	864	RECUPERO SPESE SCUOLE INFANZIA DG 160/2013		57.014,44		57.014,44

P.D.C.	CAPITOLO	ANNO	ACC.	DESCRIZIONE PROVVEDIMENTO	C. AN. CDR V. EC.	ASSESTATO	REVERSALI	RESIDUO
				18/07/2013 F TOTALE ANNO COMPETENZA 2014		57.014,44		57.014,44
		2015	740	RECUPERO SPESE SCUOLE INFANZIA DG 160/2013 18/07/2013 F TOTALE ANNO COMPETENZA 2015		67.821,01		67.821,01
		2016	778	RECUPERO SPESE SCUOLA INFANZIA DG 160/2013 18/07/2013 F TOTALE ANNO COMPETENZA 2016		62.618,95		62.618,95
		2017	1535	RECUPERO SPESE SCUOLE INFANZIA DG 160/2013 18/07/2013 F TOTALE ANNO COMPETENZA 2017		74.010,88		74.010,88
		2018	1114	RECUPERO SPESE SCUOLE INFANZIA DG 160/2013 18/07/2013 F TOTALE ANNO COMPETENZA 2018		106.259,70		106.259,70
		2019	1047	RECUPERO SPESE SCUOLE INFANZIA DG 138/2018 12/07/2018 E TOTALE ANNO COMPETENZA 2019		132.152,99		132.152,99
		2020	406	RECUPERO SPESE SCUOLE INFANZIA DG 160/2013 18/07/2013 F TOTALE ANNO COMPETENZA 2020		324.095,99	120.999,98	203.096,01
				TOTALE CAPITOLO 20204/0/0		853.373,92	120.999,98	732.373,94
3	1	201	20235/0/0	*PROVENTI DIVERSI	2840 1361 306			
		2019	1263	OGGETTO: ACCERTAMENTO CANONI IMPIANTI SPORTIVI ANNO 2019. DD 26/2019 21/05/2019 E TOTALE ANNO COMPETENZA 2019		6.307,14		6.307,14
		2020	1961	ACCERTAMENTO CANONI IMPIANTI SPORTIVI ANNO 2020 DD 40/2020 06/10/2020 E		12.745,78	11.527,62	1.218,16
		2020	1963	ACCERTAMENTO CANONI IMPIANTI SPORTIVI ANNO 2020 DD 40/2020		1.000,00	967,54	32,46

P.D.C.	CAPITOLO	ANNO	ACC.	DESCRIZIONE PROVVEDIMENTO	C. AN. CDR V. EC.	ASSESTATO	REVERSALI	RESIDUO
		2020	1964	06/10/2020 E ACCERTAMENTO CANONI IMPIANTI SPORTIVI ANNO 2020		6.570,44	5.859,54	710,90
		2020	1965	DD 40/2020 06/10/2020 E ACCERTAMENTO CANONI IMPIANTI SPORTIVI ANNO 2020		16.500,58		16.500,58
				DD 40/2020 06/10/2020 E TOTALE ANNO COMPETENZA 2020		36.816,80	18.354,70	18.462,10
				TOTALE CAPITOLO 20235/0/0		43.123,94	18.354,70	24.769,24
3 1 201	20261/0/0			*PROVENTI USO CENTRI SPORTIVI	2850 1361 302			
		2009	1455	SOPRAVVENIENZA CANONE 2008 DI EURO 2.133,2 1 E CANONE 2009 DI EURO 2.271,97 STRALCIAT I E ORA COMPENSATI CON LAVORI ESEGUITI DAL LA SOCIETA' SPORTIVA		4.405,18		4.405,18
				DD 44/2021 20/08/2021 E TOTALE ANNO COMPETENZA 2009		4.405,18		4.405,18
		2010	1556	SOPRAVVENIENZA CANONE 2010 STRALCIATO E OR A COMPENSATO CON LAVORI ESEGUITI DALLA SOCIETA' SPORTIVA		2.274,87		2.274,87
				DD 44/2021 20/08/2021 E TOTALE ANNO COMPETENZA 2010		2.274,87		2.274,87
		2011	1589	SOPRAVVENIENZA CANONE 2011 STRALCIATO E OR A COMPENSATO CON LAVORI ESEGUITI DALLA SOCIETA' SPORTIVA		2.311,26		2.311,26
				DD 44/2021 20/08/2021 E TOTALE ANNO COMPETENZA 2011		2.311,26		2.311,26
		2012	1631	SOPRAVVENIENZA CANONE 2012 STRALCIATO E OR A COMPENSATO CON LAVORI ESEGUITI DALLA SOCIETA' SPORTIVA		2.380,01		2.380,01
				DD 44/2021 20/08/2021 E TOTALE ANNO COMPETENZA 2012		2.380,01		2.380,01
		2016	664	ACCERTAMENTO DI SOMME RELATIVE A CREDITI CONSEQUENTI ALLA LIQUIDAZIONE DELLA SOCI ETA' SPORTINGENOVA SPA IN LIQUIDAZIONE.		33.104,77		33.104,77
				DD 5/2016 20/01/2016 E TOTALE ANNO COMPETENZA 2016		33.104,77		33.104,77

P.D.C.	CAPITOLO	ANNO	ACC.	DESCRIZIONE PROVVEDIMENTO	C. AN. CDR V. EC.	ASSESTATO	REVERSALI	RESIDUO
		2017	784	ACCERTAMENTO CANONI IMPIANTI SPORTIVI ANNO 2017 DD 7/2017 27/01/2017 E		31.253,36	7.795,82	23.457,54
		2017	1632	ACCERTAMENTO CANONI STADIO LUIGI FERRARIS ANNO 2017 E ALTRI CANONI DD 59/2017 23/08/2017 E TOTALE ANNO COMPETENZA 2017		187.802,52		187.802,52
						219.055,88	7.795,82	211.260,06
		2018	1504	ACCERTAMENTO CANONI IMPIANTI SPORTIVI ANNO 2018 DD 30/2018 27/06/2018 E TOTALE ANNO COMPETENZA 2018		480.558,71	16.142,67	464.416,04
						480.558,71	16.142,67	464.416,04
		2019	1262	ACCERTAMENTO CANONI IMPIANTI SPORTIVI ANNO 2019 DD 26/2019 21/05/2019 E TOTALE ANNO COMPETENZA 2019		543.913,58	48.382,56	495.531,02
						543.913,58	48.382,56	495.531,02
		2020	1891	ACCERTAMENTO CANONI IMPIANTI SPORTIVI ANNO 2020 DD 40/2020 06/10/2020 E		1.353,86	1.109,72	244,14
		2020	1896	ACCERTAMENTO CANONI IMPIANTI SPORTIVI ANNO 2020 DD 40/2020 06/10/2020 E		616,50	505,33	111,17
		2020	1904	ACCERTAMENTO CANONI IMPIANTI SPORTIVI ANNO 2020 DD 40/2020 06/10/2020 E		425.228,43		425.228,43
		2020	1906	ACCERTAMENTO CANONI IMPIANTI SPORTIVI ANNO 2020 DD 40/2020 06/10/2020 E		8.667,13	7.885,67	781,46
		2020	1911	ACCERTAMENTO CANONI IMPIANTI SPORTIVI ANNO 2020 DD 40/2020 06/10/2020 E		16.036,90	14.590,95	1.445,95
		2020	1913	ACCERTAMENTO CANONI IMPIANTI SPORTIVI ANNO 2020 DD 40/2020 06/10/2020 E		41.684,29	34.167,45	7.516,84
		2020	1915	ACCERTAMENTO CANONI IMPIANTI SPORTIVI ANNO 2020 DD 40/2020 06/10/2020 E		1.862,73	1.694,78	167,95

P.D.C.	CAPITOLO	ANNO	ACC.	DESCRIZIONE PROVVEDIMENTO	C. AN. CDR V. EC.	ASSESTATO	REVERSALI	RESIDUO
		2020	1933	ACCERTAMENTO CANONI IMPIANTI SPORTIVI ANNO 2020 DD 40/2020 06/10/2020 E		6.483,58	5.314,41	1.169,17
		2020	1934	ACCERTAMENTO CANONI IMPIANTI SPORTIVI ANNO 2020 DD 40/2020 06/10/2020 E		1.177,11	1.070,98	106,13
		2020	1941	ACCERTAMENTO CANONI IMPIANTI SPORTIVI ANNO 2020 DD 40/2020 06/10/2020 E		8.246,40	6.759,34	1.487,06
		2020	1942	ACCERTAMENTO CANONI IMPIANTI SPORTIVI ANNO 2020 DD 40/2020 06/10/2020 E		11.654,72		11.654,72
		2020	1945	ACCERTAMENTO CANONI IMPIANTI SPORTIVI ANNO 2020 DD 40/2020 06/10/2020 E		640,50		640,50
		2020	1948	ACCERTAMENTO CANONI IMPIANTI SPORTIVI ANNO 2020 DD 40/2020 06/10/2020 E		1.304,25	1.069,06	235,19
		2020	1952	ACCERTAMENTO CANONI IMPIANTI SPORTIVI ANNO 2020 DD 40/2020 06/10/2020 E		12.745,78	10.447,36	2.298,42
		2020	1956	ACCERTAMENTO CANONI IMPIANTI SPORTIVI ANNO 2020 DD 40/2020 06/10/2020 E		1.272,45	1.042,99	229,46
		2020	1958	ACCERTAMENTO CANONI IMPIANTI SPORTIVI ANNO 2020 DD 40/2020 06/10/2020 E		2.943,56	2.412,75	530,81
		2020	2442	CANONE 2020 DD 40/2020 06/10/2020 E		538,83		538,83
		2020	2443	CANONE 2020 DD 40/2020 06/10/2020 E		9.760,00		9.760,00
				TOTALE ANNO COMPETENZA 2020		552.217,02	88.070,79	464.146,23
				TOTALE CAPITOLO 20261/0/0		1.840.221,28	160.391,84	1.679.829,44
3 1 201	20269/0/0			*CANONE CONCESSIONE BAR	1550 1368 302			
		2017	34	GESTIONE SERVIZI DI CAFFETTERIA, RISTORAZIONE E INTRATTENIMENTO CULTURALE		5.693,32		5.693,32

P.D.C.	CAPITOLO	ANNO	ACC.	DESCRIZIONE PROVVEDIMENTO	C. AN. CDR V. EC.	ASSESTATO	REVERSALI	RESIDUO
				PRESSO IL BAR DELLA BIBLIOTECA BERIO. AFFIDODEL SERVIZIO. CIG Z32184284C DD 64/2016 25/07/2016 E TOTALE ANNO COMPETENZA 2017		5.693,32		5.693,32
		2020	2438	SOMMA STRALCIATA DALLA CONTABILITA; FINANZIARIA E ISCRITTA A PATRIMONIO DELL'ENTE (EURO 15.656,53) DD 37/2021 19/04/2021 E TOTALE ANNO COMPETENZA 2020		15.656,63		15.656,63
				TOTALE ANNO COMPETENZA 2020		15.656,63		15.656,63
				TOTALE CAPITOLO 20269/0/0		21.349,95		21.349,95
3 1 201	20282/0/0			*DIRITTI DI LICENZA E COLLAUDO TAXI	850 1388 303			
		2020	940	DIRITTI E LICENZA COLLAUDO TAXI DD 152/2007 21/11/2007 E TOTALE ANNO COMPETENZA 2020		10.490,80	652,20	9.838,60
				TOTALE ANNO COMPETENZA 2020		10.490,80	652,20	9.838,60
				TOTALE CAPITOLO 20282/0/0		10.490,80	652,20	9.838,60
3 1 201	20290/0/0			*CANONI DI CONCESSIONE	3810 1381 302			
		2013	1692	RESIDUI CANONI MERCATI INGROSSO DC 81./2012 27/11/2012 E TOTALE ANNO COMPETENZA 2013		23.583,12		23.583,12
				TOTALE ANNO COMPETENZA 2013		23.583,12		23.583,12
		2016	2120	CANONI DI CONCESSIONE MERCATI ALL'INGROSSO DC 56/2016 22/11/2016 I TOTALE ANNO COMPETENZA 2016		12.159,66		12.159,66
				TOTALE ANNO COMPETENZA 2016		12.159,66		12.159,66
		2017	2075	CANONI DI CONCESSIONE - MERCATO ITTICO - MERCATO FIORI - DC 56/2016 22/11/2016 I TOTALE ANNO COMPETENZA 2017		14.642,64		14.642,64
				TOTALE ANNO COMPETENZA 2017		14.642,64		14.642,64
		2018	401	MERCATO FIORI - CANONI CONCESSIONI DC 58/2017 27/07/2017 I TOTALE ANNO COMPETENZA 2018		14.116,92		14.116,92
				TOTALE ANNO COMPETENZA 2018		14.116,92		14.116,92
		2019	385	CANONI CONCESSIONI - MERCATO FIORI DG 362/2011		40.248,16	20.463,22	19.784,94

P.D.C.	CAPITOLO	ANNO	ACC.	DESCRIZIONE PROVVEDIMENTO	C. AN. CDR V. EC.	ASSESTATO	REVERSALI	RESIDUO
				25/11/2011 E TOTALE ANNO COMPETENZA 2019		40.248,16	20.463,22	19.784,94
		2020	289	CANONI DI CONCESSIONE - MERCATO ITTICO DG 16./2018		223.270,64	214.029,56	9.241,08
				08/02/2018 E				
		2020	296	CANONI CONCESSIONI - MERCATO FIORI DG 362/2011		123.607,97	88.257,35	35.350,62
				25/11/2011 E				
				TOTALE ANNO COMPETENZA 2020		346.878,61	302.286,91	44.591,70
				TOTALE CAPITOLO 20290/0/0		451.629,11	322.750,13	128.878,98
3 1 201	20340/0/0			*CANONI DI CONCESSIONE	3830 1381 302			
		2013	1374	PROGETTO 2013.150.5 - CORRESPONSIONE DELL'INDENNIZZO DOVUTO AGLI OPERATORI COMMERCIALI NEI MERCATI COMUNALI COPER TI CORTELLAZZO E PONTEDECIMO PER LA REV OCA DELLA CONCESSIONE CORRELATA ALLA C DD 133/2013		891,21	640,60	250,61
				01/10/2013 E				
		2013	1691	CANONI DI CONCESSIONE MERCATI COPERTI DC 77/2013		6.961,11	808,92	6.152,19
				26/11/2013 I				
				TOTALE ANNO COMPETENZA 2013		7.852,32	1.449,52	6.402,80
		2014	1340	CANONI DI CONCESSIONE DD 125/2011		45.636,54		45.636,54
				12/12/2011 E				
				TOTALE ANNO COMPETENZA 2014		45.636,54		45.636,54
		2015	1464	CANONI DI CONCESSIONE MERCATI COPERTI DC 53/2014		52.675,38	189,35	52.486,03
				25/11/2014 I				
				TOTALE ANNO COMPETENZA 2015		52.675,38	189,35	52.486,03
		2016	2122	CANONI DI CONCESSIONE MERCATI COPERTI DC 56/2016		34.973,04	1.219,12	33.753,92
				22/11/2016 I				
				TOTALE ANNO COMPETENZA 2016		34.973,04	1.219,12	33.753,92
		2017	2076	CANONI DI CONCESSIONE MERCATI COPERTI DC 56/2016		49.042,52	1.038,41	48.004,11
				22/11/2016 I				
				TOTALE ANNO COMPETENZA 2017		49.042,52	1.038,41	48.004,11
		2018	520	CANONI DI CONCESSIONE MERCATI COPERTI DC 58/2017		35.211,73	4.561,29	30.650,44
				27/07/2017 I				

P.D.C.	CAPITOLO	ANNO	ACC.	DESCRIZIONE PROVVEDIMENTO	C. AN. CDR V. EC.	ASSESTATO	REVERSALI	RESIDUO
		2018	1756	ACCERTAMENTO DEI CANONI DI CONCESSIONE ED IMPEGNO DEI FONDI PER SPESE DI MANUTENZI ONE RELATIVI ALLA CONCESSIONE DELLA PIASTR A SUPERIORE DEL MERCATO COMUNALE RIONA LE DI VIA FERRO SITO IN GENOVA - SESTRI DD 99/2018 24/10/2018 E TOTALE ANNO COMPETENZA 2018		24.948,26		24.948,26
						60.159,99	4.561,29	55.598,70
		2019	384	CANONI DI CONCESSIONE MERCATI COPERTI DG 362/2011 25/11/2011 E		83.365,90	51.808,92	31.556,98
		2019	1686	ACCERTAMENTO DEI CANONI DI CONCESSIONE ED IMPEGNO DEI FONDI PER SPESE DI MANUTENZI ONE RELATIVI ALLA CONCESSIONE DELLA PIASTR A SUPERIORE DEL MERCATO COMUNALE RIONA LE DI VIA FERRO SITO IN GENOVA - SESTRI DD 96/2019 22/11/2019 E TOTALE ANNO COMPETENZA 2019		16.399,44		16.399,44
						99.765,34	51.808,92	47.956,42
		2020	291	CANONI DI CONCESSIONE MERCATI COPERTI DG 362/2011 25/11/2011 E TOTALE ANNO COMPETENZA 2020		402.505,00	319.340,34	83.164,66
						402.505,00	319.340,34	83.164,66
				TOTALE CAPITOLO 20340/0/0		752.610,13	379.606,95	373.003,18
3	1	201	22000/0/0	*PROVENTI DA REFEZIONE SCOLASTICA	1140 1096 311			
		2012	984	RECUPERO SPESE DI REFEZIONE SC. ELEMENTARI MATERNE E MEDIE DC 115/2010 17/12/2010 E TOTALE ANNO COMPETENZA 2012		1.473.652,26	34.887,34	1.438.764,92
						1.473.652,26	34.887,34	1.438.764,92
		2013	1664	RECUPERO SPESE DI REFEZIONE SC. ELEMENTARI MATERNE E MEDIE DC 77/2013 26/11/2013 I TOTALE ANNO COMPETENZA 2013		1.756.967,98		1.756.967,98
						1.756.967,98		1.756.967,98
		2014	863	RECUPERO SPESE DI REFEZIONE SC. PRIMARIE MATERNE E SECONDARIE 1° GRADO DG 160/2013 18/07/2013 F TOTALE ANNO COMPETENZA 2014		1.061.856,47	69.207,85	992.648,62
						1.061.856,47	69.207,85	992.648,62
		2015	739	RECUPERO SPESE DI REFEZIONE SC. PRIMARIE MATERNE E SECONDARIE 1° GRADO		1.620.413,06		1.620.413,06

P.D.C.	CAPITOLO	ANNO	ACC.	DESCRIZIONE PROVVEDIMENTO	C. AN. CDR V. EC.	ASSESTATO	REVERSALI	RESIDUO
				DG 160/2013 18/07/2013 F TOTALE ANNO COMPETENZA 2015		1.620.413,06		1.620.413,06
		2016	777	RECUPERO SPESE DI REFEZIONE SCUOLE PRIMARIE, MATERNE E SECONDARIE 1° GRADO DG 160/2013 18/07/2013 F TOTALE ANNO COMPETENZA 2016		2.143.719,73	2.712,15	2.141.007,58
		2017	1532	RECUPERO SPESE REFEZIONE SC. MATERNE E SECONDARIE 1° GRADO DG 160/2013 18/07/2013 F TOTALE ANNO COMPETENZA 2017		2.261.369,41	5.178,78	2.256.190,63
		2018	1119	RECUPERO SPESE REFEZIONE SC. PRIMARIE MATERNE E SECONDARIE 1° GRADO DG 160/2013 18/07/2013 F TOTALE ANNO COMPETENZA 2018		3.759.019,39	4.454,52	3.754.564,87
		2019	1045	RECUPERO SPESE REFEZIONE SC. PRIMARIE MATERNE E SECONDARIE 1° GRADO DG 138/2018 12/07/2018 E TOTALE ANNO COMPETENZA 2019		3.168.794,47	22.967,45	3.145.827,02
		2020	407	RECUPERO SPESE DI REFEZIONE SC. PRIMARIE MATERNE E SECONDARIE 1° GRADO DG 160/2013 18/07/2013 F TOTALE ANNO COMPETENZA 2020		5.974.387,30	2.837.877,35	3.136.509,95
				TOTALE CAPITOLO 22000/0/0		23.220.180,07	2.977.285,44	20.242.894,63
3 1 201	22001/0/0			*PROVENTI DA REFEZIONE ASILI NIDO	1140 1096 311			
		2012	985	RECUPERO SPESE DI REFEZIONE ASILI NIDO DC 115/2010 17/12/2010 E TOTALE ANNO COMPETENZA 2012		87.073,96		87.073,96
		2013	1661	RECUPERO SPESE DI REFEZIONE ASILI NIDO DC 77/2013 26/11/2013 I TOTALE ANNO COMPETENZA 2013		172.711,95		172.711,95
		2014	862	RECUPERO SPESE DI REFEZIONE ASILI NIDO DG 160/2013		174.991,41		174.991,41

P.D.C.	CAPITOLO	ANNO	ACC.	DESCRIZIONE PROVVEDIMENTO	C. AN. CDR V. EC.	ASSESTATO	REVERSALI	RESIDUO
				18/07/2013 F TOTALE ANNO COMPETENZA 2014		174.991,41		174.991,41
		2015	738	RECUPERO SPESE DI REFEZIONE ASILI NIDO DG 160/2013 18/07/2013 F TOTALE ANNO COMPETENZA 2015		186.519,82		186.519,82
		2016	776	RECUPERO SPESE DI REFEZIONE ASILI NIDO DG 160/2013 18/07/2013 F TOTALE ANNO COMPETENZA 2016		161.452,10	147,62	161.304,48
		2017	1533	RECUPERO SPESE DI REFEZIONE ASILI NIDO DG 160/2013 18/07/2013 F TOTALE ANNO COMPETENZA 2017		179.729,47	1.197,75	178.531,72
		2018	1118	RECUPERO SPESE REFEZIONE ASILI NIDO DG 160/2013 18/07/2013 F TOTALE ANNO COMPETENZA 2018		194.540,10	725,80	193.814,30
		2019	1049	RECUPERO SPESE REFEZIONE ASILO NIDO DG 138/2018 12/07/2018 E TOTALE ANNO COMPETENZA 2019		247.062,59	1.230,23	245.832,36
		2020	408	RECUPERO SPESE DI REFEZIONE ASILI NIDO DG 160/2013 18/07/2013 F TOTALE ANNO COMPETENZA 2020		301.977,43	164.021,01	137.956,42
				TOTALE CAPITOLO 22001/0/0		1.706.058,83	167.322,41	1.538.736,42
3 1 201	22200/0/0			*PROVENTI DA ASILI NIDO	2710 1096 310			
		2012	987	RECUPERO SPESE ASILI NIDO DC 115/2010 17/12/2010 E TOTALE ANNO COMPETENZA 2012		151.974,62		151.974,62
		2013	1663	RECUPERO SPESE ASILI NIDO DC 77/2013 26/11/2013 I TOTALE ANNO COMPETENZA 2013		234.614,83		234.614,83
		2014	861	RECUPERO SPESE ASILI NIDO DG 160/2013 18/07/2013 F		335.746,25		335.746,25

P.D.C.	CAPITOLO	ANNO	ACC.	DESCRIZIONE PROVVEDIMENTO	C. AN. CDR V. EC.	ASSESTATO	REVERSALI	RESIDUO
				TOTALE ANNO COMPETENZA 2014		335.746,25		335.746,25
		2015	737	RECUPERO SPESE ASILO NIDO DG 160/2013 18/07/2013 F		363.118,74		363.118,74
				TOTALE ANNO COMPETENZA 2015		363.118,74		363.118,74
		2016	775	RECUPERO SPESE ASILO NIDO DG 160/2013 18/07/2013 F		349.070,07	442,87	348.627,20
				TOTALE ANNO COMPETENZA 2016		349.070,07	442,87	348.627,20
		2017	1534	RECUPERO SPESE ASILI NIDO DG 160/2013 18/07/2013 F		334.248,05	3.593,24	330.654,81
				TOTALE ANNO COMPETENZA 2017		334.248,05	3.593,24	330.654,81
		2018	1115	RECUPERO SPESE ASILI NIDO DG 160/2013 18/07/2013 F		361.486,11	2.177,42	359.308,69
				TOTALE ANNO COMPETENZA 2018		361.486,11	2.177,42	359.308,69
		2019	1048	RECUPERO SPESE ASILI NIDO DG 138/2018 12/07/2018 E		256.568,30	3.690,68	252.877,62
				TOTALE ANNO COMPETENZA 2019		256.568,30	3.690,68	252.877,62
		2020	404	RECUPERO SPESE ASILO NIDO DG 160/2013 18/07/2013 F		817.818,64	493.468,60	324.350,04
				TOTALE ANNO COMPETENZA 2020		817.818,64	493.468,60	324.350,04
				TOTALE CAPITOLO 22200/0/0		3.204.645,61	503.372,81	2.701.272,80
3 1 201	22302/0/0			*PROVENTI DA TRASPORTO DISABILI	3030 1212 306			
		2020	1003	RECUPERO SPESE TRASPORTO DISABILI DG 4/2014 16/01/2014 E		1.500,00		1.500,00
				TOTALE ANNO COMPETENZA 2020		1.500,00		1.500,00
				TOTALE CAPITOLO 22302/0/0		1.500,00		1.500,00
3 1 201	55001/0/0			*RECUPERO SPESE DI NOTIFICA ATTI	50 1012 306			
		2020	924	SERVIZI DI SEGRETERIA, RECUPERO SPESE NOTIFICA DG 449/2010 03/12/2010 E		591,06		591,06

P.D.C.	CAPITOLO	ANNO	ACC.	DESCRIZIONE PROVVEDIMENTO	C. AN. CDR V. EC.	ASSESTATO	REVERSALI	RESIDUO
				TOTALE ANNO COMPETENZA 2020		591,06		591,06
				TOTALE CAPITOLO 55001/0/0		591,06		591,06
3 1 201	55121/0/0			*PROVENTI DA SERVIZI (AREA ISTITUZIONALE)	200 1214 306			
		2020	1253	RIPARTO SPESE PER IL FUNZIONAMENTO DELLA COMMISSIONE ELETTORALE CIRCONDARIALE PER L'ANNO 2019 - COMUNE DI BARGAGLI DD 24/2020 10/04/2020 E		643,47		643,47
				TOTALE ANNO COMPETENZA 2020		643,47		643,47
				TOTALE CAPITOLO 55121/0/0		643,47		643,47
3 1 201	55172/0/0			*PROVENTI DA SERVIZI (AREA COMMERCIALE)	800 1388 306			
		2013	1476	SERVIZI AGGIUNTIVI EROGATI A TITOLO ONEROS O DALLA POLIZIA MUNICIPALE (PRESTAZIONI NO N OBBLIGATORIE RESE A FAVORE DI SOGGETTI TERZIUTILIZZATORI) (anno 2013 - 6° accert amento di entrata) DD 109/2013 28/11/2013 E		282,79		282,79
				TOTALE ANNO COMPETENZA 2013		282,79		282,79
		2014	1173	SERVIZI AGGIUNTIVI EROGATI A TITOLO ONEROS O DALLA POLIZIA MUNICIPALE (PRESTAZIONI NO N OBBLIGATORIE RESE A FAVORE DI SOGGETTI TERZIUTILIZZATORI) (anno 2014 - 5° accert amento di entrata) DD 45/2014 26/11/2014 E		2.676,33		2.676,33
				TOTALE ANNO COMPETENZA 2014		2.676,33		2.676,33
		2015	1313	SERVIZI AGGIUNTIVI EROGATI A TITOLO ONEROS O DALLA POLIZIA MUNICIPALE (PRESTAZIONI NO N OBBLIGATORIE RESE A FAVORE DI SOGGETTI TERZIUTILIZZATORI) (ANNO 2015 - 4° ACCERT AMENTO DI ENTRATA) GM 105/2015 27/11/2015 E		706,05		706,05
				TOTALE ANNO COMPETENZA 2015		706,05		706,05
				TOTALE CAPITOLO 55172/0/0		3.665,17		3.665,17
3 1 201	55280/0/0			*TARIFFE PER NUMERAZIONE CIVICA	200 1214 306			

P.D.C.	CAPITOLO	ANNO	ACC.	DESCRIZIONE PROVVEDIMENTO	C. AN. CDR V. EC.	ASSESTATO	REVERSALI	RESIDUO
		2012	1274	APPROVAZIONE DEL RUOLO ORDINARIO RESO ESECUTIVO IL 24.7.2012 RELATIVO AL RECUP ERO SPESE PER LA FORNITURA E POSA IN OPERA TABELLA CIV. NUMERAZIONE A NORMA DEL L'ART. 20 DEL REGOL. PER GLI ADEMPIM. TOP DD 64/2012 10/10/2012 E TOTALE ANNO COMPETENZA 2012		109,78		109,78
				TOTALE ANNO COMPETENZA 2012		109,78		109,78
				TOTALE CAPITOLO	55280/0/0	109,78		109,78
3 1 201	55850/0/0			*RILASCIO AUTORIZZAZIONI INSTALLAZIONE MEZZI PUBBLICITARI	3900 1074 306			
		2019	995	RIMBORSO SPESE ISTRUTTORIA PRATICHE PUBBLICITA' SU CCP 4192 DG 12/2019 22/01/2019 E TOTALE ANNO COMPETENZA 2019		3.968,00		3.968,00
				TOTALE ANNO COMPETENZA 2019		3.968,00		3.968,00
				TOTALE CAPITOLO	55850/0/0	3.968,00		3.968,00
3 1 301	20122/0/0			*PROVENTI DA CONCESSIONE DI BENI (AREA COMMERCIALE)	3900 1074 404			
		2020	19	CONCESSIONE PER LO SFRUTTAMENTO DI UN MANUFATTO PUBBLICITARIO DI PROPRIETA' COMUNALE IN VIA DEI PESCATORI 21 DD 41/2018 24/05/2018 E TOTALE ANNO COMPETENZA 2020		18.403,87	15.429,48	2.974,39
				TOTALE ANNO COMPETENZA 2020		18.403,87	15.429,48	2.974,39
				TOTALE CAPITOLO	20122/0/0	18.403,87	15.429,48	2.974,39
3 1 301	20200/0/0			*CONCESSIONI TEMPORANEE	2450 1363 406			
		2015	718	RATEIZZAZIONE DI CONCESSIONE DI AREE CIMITERIALI DG 351/2014 19/12/2014 E TOTALE ANNO COMPETENZA 2015		410,63		410,63
				TOTALE ANNO COMPETENZA 2015		410,63		410,63
				TOTALE CAPITOLO	20200/0/0	410,63		410,63
3 1 301	30021/0/0			*CONCESSIONI PATRIMONIALI DIVERSE	326 1349 406			
		2013	366	CONCESSIONI PATRIMONIALI DIVERSE - 00326 - PATRIMONIO E DEMANIO LS 431/1998		42.641,47		42.641,47

P.D.C.	CAPITOLO	ANNO	ACC.	DESCRIZIONE PROVVEDIMENTO	C. AN. CDR V. EC.	ASSESTATO	REVERSALI	RESIDUO
				09/12/1998 E TOTALE ANNO COMPETENZA 2013		42.641,47		42.641,47
		2014	149	CONCESSIONI PATRIMONIALI DIVERSE LS 431/1998 09/12/1998 E TOTALE ANNO COMPETENZA 2014		42.257,02		42.257,02
		2015	128	CONCESSIONI PATRIMONIALI DIVERSE LS 431/1998 09/12/1998 E TOTALE ANNO COMPETENZA 2015		83.851,51		83.851,51
		2016	673	CONCESSIONI PATRIMONIALI DIVERSE LS 431/1998 09/12/1998 E TOTALE ANNO COMPETENZA 2016		37.248,07	5.928,23	31.319,84
		2017	618	CONCESSIONI PATRIMONIALI DIVERSE LS 431/1998 09/12/1998 E TOTALE ANNO COMPETENZA 2017		43.002,84	1.099,10	41.903,74
		2018	777	CONCESSIONI PATRIMONIALI DIVERSE LS 431/1998 09/12/1998 E TOTALE ANNO COMPETENZA 2018		17.743,11		17.743,11
		2019	368	CONCESSIONI PATRIMONIALI DIVERSE LS 431/1998 09/12/1998 E TOTALE ANNO COMPETENZA 2019		95.971,79	17.792,35	78.179,44
		2020	421	CONCESSIONI PATRIMONIALI DIVERSE LS 431/1998 09/12/1998 E TOTALE ANNO COMPETENZA 2020		482.406,88	312.630,65	169.776,23
				TOTALE CAPITOLO 30021/0/0		845.122,69	337.450,33	507.672,36
3 1 301	30038/0/0			*CONCESSIONI PATRIMONIALI DIVERSE	322 1217 406			
		2018	876	DIREZIONE POLITICHE ATTIVE PER LA CASA - CONCESSIONI PATRIMONIALI DIVERSE LS 131/1986 26/04/1986 E TOTALE ANNO COMPETENZA 2018		677,12		677,12
				TOTALE CAPITOLO 30038/0/0		677,12		677,12

P.D.C.	CAPITOLO	ANNO	ACC.	DESCRIZIONE PROVVEDIMENTO	C. AN. CDR V. EC.	ASSESTATO	REVERSALI	RESIDUO
3	1 301 30102/0/0			*CONCESSIONI PATRIMONIALI AMBITO DI BENI DI USO PUBBLICO (AREA COMMERCIALE)	326 1349 406			
		2012	506	CONCESSIONI PATRIMONIALI AMBITO CONCESSIONI I AD USO PUBBLICO LS 431/1998 09/12/1998 E TOTALE ANNO COMPETENZA 2012		22.404,96	1.413,11	20.991,85
						22.404,96	1.413,11	20.991,85
		2017	622	CONCESSIONI PATRIMONIALI AMBITO DI BENI DI USO PUBBLICO (AREA COMMERCIALE) LS 431/1998 09/12/1998 E TOTALE ANNO COMPETENZA 2017		1.422,92		1.422,92
						1.422,92		1.422,92
		2018	789	CONCESSIONI PATRIMONIALI AMBITO DI BENI DI USO PUBBLICO LS 431/1998 09/12/1998 E TOTALE ANNO COMPETENZA 2018		25.972,70	2.138,16	23.834,54
						25.972,70	2.138,16	23.834,54
		2019	416	CONCESSIONI PATRIMONI AMBITO CONCESSIONI A D USO PUBBLICO LS 431/1998 09/12/1998 E		33.930,61	33.889,84	40,77
		2019	420	CONCESSIONI PATRIMONIALI AMBITO CONCESSIONI I AD USO PUBBLICO LS 431/1998 09/12/1998 E TOTALE ANNO COMPETENZA 2019		154.513,49	84.046,46	70.467,03
						188.444,10	117.936,30	70.507,80
		2020	429	CONCESSIONI PATRIMONIALE AMBITO CONCESSIONI I AD USO PUBBLICO LS 431/1998 09/12/1998 E		231.527,45	195.813,48	35.713,97
		2020	448	CONCESSIONI PATRIMONI AMBITO CONCESSIONI A D USO PUBBLICO LS 431/1998 09/12/1998 E TOTALE ANNO COMPETENZA 2020		33.965,05	33.923,74	41,31
						265.492,50	229.737,22	35.755,28
				TOTALE CAPITOLO 30102/0/0		503.737,18	351.224,79	152.512,39
3	1 301 30103/0/0			*CONCESSIONI PATRIMONIALI AMBITO DI BENI DI USO PUBBLICO	326 1349 406			
		2012	516	CONCESSIONI PATRIMONIALI AMBITO BENI USO PUBBLICO LS 431/1998 09/12/1998 E TOTALE ANNO COMPETENZA 2012		20.226,35		20.226,35
						20.226,35		20.226,35

P.D.C.	CAPITOLO	ANNO	ACC.	DESCRIZIONE PROVVEDIMENTO	C. AN. CDR V. EC.	ASSESTATO	REVERSALI	RESIDUO
		2013	371	CONCESSIONI PATRIMONIALI AMBITO DI BENI DI USO PUBBLICO - 00326 - PATRIMONIO E DEMA NIO LS 431/1998 09/12/1998 E TOTALE ANNO COMPETENZA 2013		38.372,14		38.372,14
		2014	153	CONCESSIONI PATRIMONIALI AMBITO BENI USO PUBBLICO - LS 431/1998 09/12/1998 E TOTALE ANNO COMPETENZA 2014		5.475,92		5.475,92
		2015	132	CONCESSIONI PATRIMONIALI AMBITO BENI USO PUBBLICO LS 431/1998 09/12/1998 E TOTALE ANNO COMPETENZA 2015		4.727,37		4.727,37
		2016	677	CONCESSIONI PATRIMONIALI AMBITO DI BENI DI USO PUBBLICO LS 431/1998 09/12/1998 E TOTALE ANNO COMPETENZA 2016		19.799,91	15.141,51	4.658,40
		2017	623	CONCESSIONI PATRIMONIALI AMBITO DI BENI DI USO PUBBLICO LS 431/1998 09/12/1998 E TOTALE ANNO COMPETENZA 2017		40.000,30	16.949,08	23.051,22
		2018	791	CONCESSIONI PATRIMONIALI AMBITO DI BENI DI USO PUBBLICO LS 431/1998 09/12/1998 E TOTALE ANNO COMPETENZA 2018		3.629,87		3.629,87
		2019	419	CONCESSIONI PATRIMONI AMBITO CONCESSIONI A D USO PUBBLICO LS 431/1998 09/12/1998 E TOTALE ANNO COMPETENZA 2019		17.047,54	4.524,26	12.523,28
		2020	430	CONCESSIONI PATRIMONIALI AMBITO USO PUBBLI CO LS 431/1998 09/12/1998 E TOTALE ANNO COMPETENZA 2020		103.451,30	86.446,61	17.004,69
				TOTALE CAPITOLO 30103/0/0		252.730,70	123.061,46	129.669,24

P.D.C.	CAPITOLO	ANNO	ACC.	DESCRIZIONE PROVVEDIMENTO	C. AN. CDR V. EC.	ASSESTATO	REVERSALI	RESIDUO
3	1 301 30104/0/0			*CONCESSIONI PATRIMONIALI AMBITO DI BENI DI USO PUBBLICO	322 1217 406			
		2017	734	DIREZIONE POLITICHE DELLA CASA - CONCESSIONI NIPATRIMONIALI AMBITO DI BENI DI USO PUBBLICO LS 431/1998 09/12/1998 E TOTALE ANNO COMPETENZA 2017		337,26		337,26
		2018	874	DIREZIONE POLITICHE DELLA CASA - CONCESSIONI NIPATRIMONIALI AMBITO DI BENI DI USO PUBBLICO LS 431/1998 09/12/1998 E TOTALE ANNO COMPETENZA 2018		4.725,55		4.725,55
		2019	974	DIREZIONE POLITICHE DELLA CASA - CONCESSIONI NIPATRIMONIALI AMBITO DI BENI DI USO PUBBLICO DC 28/2001 21/03/2001 E TOTALE ANNO COMPETENZA 2019		177,06		177,06
		2020	424	DIREZIONE POLITICHE DELLA CASA - CONCESSIONI NIPATRIMONIALI AMBITO DI BENI DI USO PUBBLICO DC 28/2001 21/03/2001 E TOTALE ANNO COMPETENZA 2020		10.632,52	3.930,11	6.702,41
				TOTALE CAPITOLO 30104/0/0		15.872,39	3.930,11	11.942,28
3	1 301 30106/0/0			*CONCESSIONI PATRIMONIALI AMBITO DI BENI DI USO PUBBLICO - ANNI PREGRESSI	326 1349 406			
		2018	1237	APPROVAZIONE RUOLI ORDINARI RESI ESECUTIVI IL 18/01/2018 RELATIVO ALLE ENTRATE PATRIMONIALI DERIVANTE DALL'OCCUPAZIONE E DA PARTE DI SOGGETTI TERZI DI IMMOBILI DI CIVICA PROPRIETA' DD 14/2018 14/02/2018 E TOTALE ANNO COMPETENZA 2018		163,88		163,88
		2019	426	CONCESSIONI PATRIMONIALI AMBITO DI BENI US O PUBBLICO: ANNI PREGRESSI LS 262/1943 13/03/1943 E TOTALE ANNO COMPETENZA 2019		1.009,41		1.009,41

P.D.C.	CAPITOLO	ANNO	ACC.	DESCRIZIONE PROVVEDIMENTO	C. AN. CDR V. EC.	ASSESTATO	REVERSALI	RESIDUO
				TOTALE CAPITOLO	30106/0/0	1.173,29		1.173,29
3 1 301	30137/0/0			*CONCESSIONI PATRIMONIALI IN AMBITO COMMERCIALE TEATRI	326 1349 406			
		2012	507	CONCESSIONI PATRIMONIALI DIVERSE LS 431/1998 09/12/1998 E TOTALE ANNO COMPETENZA 2012		6.158,52		6.158,52
		2017	624	CONCESSIONI PATRIMONIALI DIVERSE LS 431/1998 09/12/1998 E TOTALE ANNO COMPETENZA 2017		1.341,82		1.341,82
		2019	424	CONCESSIONI PATRIMONIALI DIVERSE LS 431/1998 09/12/1998 E TOTALE ANNO COMPETENZA 2019		3.439,70		3.439,70
				TOTALE CAPITOLO	30137/0/0	10.940,04		10.940,04
3 1 301	30138/0/0			*CONCESSIONI PATRIMONIALI IN AMBITO COMMERCIALE CORTE LAMBRUSCHINI	326 1349 406			
		2020	432	CONCESSIONI PATRIMONIALI IN AMBITO COMMERCIALE CORTE LAMBRUSCHINI LS 431/1998 09/12/1998 E TOTALE ANNO COMPETENZA 2020		3.524,59	3.432,46	92,13
				TOTALE CAPITOLO	30138/0/0	3.524,59	3.432,46	92,13
3 1 301	30157/0/0			*C.O.S.A.P. - MERCATI RIONALI E MERCI VARIE	3830 1419 408			
		2013	1609	*C.O.S.A.P. - MERCATI RIONALI E MERCI VARIE**** DC 77/2013 26/11/2013 I TOTALE ANNO COMPETENZA 2013		5.602,28	232,40	5.369,88
		2014	1339	C.O.S.A.P. - MERCATI RIONALI E MERCI VARIE DC 16/2014 13/05/2014 E TOTALE ANNO COMPETENZA 2014		10.673,40	97,69	10.575,71
		2015	1465	COSAP MERCATI MERCI VARIE - INTROITI DA MA V DC 53/2014		18.013,80		18.013,80

P.D.C.	CAPITOLO	ANNO	ACC.	DESCRIZIONE PROVVEDIMENTO	C. AN. CDR V. EC.	ASSESTATO	REVERSALI	RESIDUO
				25/11/2014 I TOTALE ANNO COMPETENZA 2015		18.013,80		18.013,80
		2016	2123	COSAP MERCATI MERCI VARIE E SCOPERTI DC 56/2016 22/11/2016 I TOTALE ANNO COMPETENZA 2016		17.872,04		17.872,04
		2017	2073	COSAP - MERCATI RIONALI SCOPERTI - MERCATI MERCII VARIE DC 56/2016 22/11/2016 I TOTALE ANNO COMPETENZA 2017		12.595,91	12,48	12.583,43
		2018	522	COSAP MERCATI RIONALI SCOPERTI DC 58/2017 27/07/2017 I		461,40		461,40
		2018	524	COSAP MERCATI MERCI VARIE DC 58/2017 27/07/2017 I TOTALE ANNO COMPETENZA 2018		35.490,23	11.663,45	23.826,78
		2019	376	COSAP MERCATI RIONALI SCOPERTI DG 13/2018 08/02/2018 E		1.488,40	859,09	629,31
		2019	378	COSAP MERCATI MERCI VARIE DG 13/2018 08/02/2018 E TOTALE ANNO COMPETENZA 2019		186.519,24	45.045,57	141.473,67
		2020	290	COSAP MERCATI MERCI VARIE DG 16./2018 08/02/2018 E		107.914,90	69.501,13	38.413,77
		2020	293	COSAP MERCATI RIONALI SCOPERTI DC 6/2019 22/01/2019 I TOTALE ANNO COMPETENZA 2020		2.369,31	1.638,57	730,74
				TOTALE ANNO COMPETENZA 2020		110.284,21	71.139,70	39.144,51
				TOTALE CAPITOLO 30157/0/0		399.000,91	129.050,38	269.950,53
3 1 301	30170/0/0			*C.O.S.A.P. - COMMERCIO AMBULANTE	3830 1419 408			
		2013	1695	APPROVAZIONE DI RUOLI ORDINARI RESI ESECUTIVI IL 1° GIUGNO 2021 PER OMESSO PAGAMENTO DELLE TARIFFE COSAP RELATIVE A FIERE E OCCUPAZIONE SUOLO FUORI MERC ATO, FORNITURA N. 4511 DEL 19 MAGGIO 20 DD 56/2021 25/10/2021 E TOTALE ANNO COMPETENZA 2013		2.000,00		2.000,00
				TOTALE ANNO COMPETENZA 2013		2.000,00		2.000,00

P.D.C.	CAPITOLO	ANNO	ACC.	DESCRIZIONE PROVVEDIMENTO	C. AN. CDR V. EC.	ASSESTATO	REVERSALI	RESIDUO
		2014	1341	C.O.S.A.P. - COMMERCIO AMBULANTE DC 16/2014 13/05/2014 E		812,84	16,72	796,12
		2014	1352	APPROVAZIONE DI RUOLI ORDINARI RESI ESECUTIVI IL 1° GIUGNO 2021 PER OMESSO PAGAMENTO DELLE TARIFFE COSAP RELATIVE A FIERE E OCCUPAZIONE SUOLO FUORI MERC ATO, FORNITURA N. 4511 DEL 19 MAGGIO 20 DD 56/2021 25/10/2021 E TOTALE ANNO COMPETENZA 2014		1.143,22		1.143,22
		2015	1466	COSAP OCCUPAZIONE SUOLO TEMPORANEE DC 53/2014 25/11/2014 I		4.102,36		4.102,36
		2015	1523	APPROVAZIONE DI RUOLI ORDINARI RESI ESECUTIVI IL 1° GIUGNO 2021 PER OMESSO PAGAMENTO DELLE TARIFFE COSAP RELATIVE A FIERE E OCCUPAZIONE SUOLO FUORI MERC ATO, FORNITURA N. 4511 DEL 19 MAGGIO 20 DD 56/2021 25/10/2021 E TOTALE ANNO COMPETENZA 2015		623,00		623,00
		2016	2124	COSAP COMMERCIO AMBULANTE DC 56/2016 22/11/2016 I TOTALE ANNO COMPETENZA 2016		5.851,78		5.851,78
		2017	2074	COSAP - SPETTACOLI VIAGGIANTI - OCCUPAZION E SUOLO TEMPORANEA - FIERE E SAGRE DC 56/2016 22/11/2016 I TOTALE ANNO COMPETENZA 2017		4.227,00		4.227,00
		2018	527	COSAP FIERE E SAGRE DC 58/2017 27/07/2017 I TOTALE ANNO COMPETENZA 2018		8.271,80	24,00	8.247,80
		2019	377	COSAP SPETTACOLI VIAGGIANTI DG 13/2018 08/02/2018 E		8.776,00		8.776,00
		2019	379	COSAP FIERE E SAGRE DG 13/2018 08/02/2018 E TOTALE ANNO COMPETENZA 2019		6.481,00	221,00	6.260,00
		2020	294	COSAP SPETTACOLI VIAGGIANTI DC 6/2019		15.257,00	221,00	15.036,00
						20.404,57	400,00	20.004,57

P.D.C.	CAPITOLO	ANNO	ACC.	DESCRIZIONE PROVVEDIMENTO	C. AN. CDR V. EC.	ASSESTATO	REVERSALI	RESIDUO
		2020	295	22/01/2019 I COSAP FIERE E SAGRE DC 6/2019		1.296,00	592,00	704,00
		2020	297	22/01/2019 I COSAP OCCUPAZIONI SUOLO TEMPORANEE DC 6/2019		29.758,00	15.012,00	14.746,00
		2020	2351	22/01/2019 I EMERGENZA COVID-19 - CONCESSIONE DI CONTRIBUTI AD OPERATORI ECONOMICI DELLO SPETTACOLO VIAGGIANTE NON COPERTI DALL E DISPOSIZIONI DI CUI ALL'ARTICOLO 181 DEL D.L. 34/2020 - BILANCIO 2020 (ACCE DD 79/2020 28/12/2020 E TOTALE ANNO COMPETENZA 2020		18.814,28		18.814,28
				TOTALE ANNO COMPETENZA 2020		70.272,85	16.004,00	54.268,85
				TOTALE CAPITOLO 30170/0/0		112.561,85	16.265,72	96.296,13
3 1 301	30178/0/0			*C.O.S.A.P.	308 1308 408			
		2020	1658	APPROVAZIONE BOZZA DI TRANSAZIONE INERENTE L'OCCUPAZIONE DEL SUOLO PUBBLICO PER IL MUROPERICOLANTE DEL CIV.11 DI VIA GORGONA - C.O.S.A.P - ACCERTAMENTO DD 33/2020 14/09/2020 E TOTALE ANNO COMPETENZA 2020		24.935,00	4.155,76	20.779,24
				TOTALE ANNO COMPETENZA 2020		24.935,00	4.155,76	20.779,24
				TOTALE CAPITOLO 30178/0/0		24.935,00	4.155,76	20.779,24
3 1 301	30190/0/0			*C.O.S.A.P.	350 1074 408			
		2016	822	C.O.S.A.P. DC 16/2014 13/05/2014 E TOTALE ANNO COMPETENZA 2016		147.782,05	14.366,00	133.416,05
				TOTALE ANNO COMPETENZA 2016		147.782,05	14.366,00	133.416,05
		2017	773	C.O.S.A.P. DC 16/2014 13/05/2014 E TOTALE ANNO COMPETENZA 2017		673.281,61	33.714,18	639.567,43
				TOTALE ANNO COMPETENZA 2017		673.281,61	33.714,18	639.567,43
		2018	1150	C.O.S.A.P. 2018 DD 13/2018 08/02/2018 E TOTALE ANNO COMPETENZA 2018		1.065.970,87	212.274,64	853.696,23
				TOTALE ANNO COMPETENZA 2018		1.065.970,87	212.274,64	853.696,23
		2019	775	COSAP 2019 DC 47/2019		991.018,25	251.028,25	739.990,00

P.D.C.	CAPITOLO	ANNO	ACC.	DESCRIZIONE PROVVEDIMENTO	C. AN. CDR V. EC.	ASSESTATO	REVERSALI	RESIDUO
				31/07/2019 E TOTALE ANNO COMPETENZA 2019		991.018,25	251.028,25	739.990,00
		2020	490	C.O.S.A.P. 2020 DC 6/2019 22/01/2019 I TOTALE ANNO COMPETENZA 2020		915.927,02	311.146,23	604.780,79
				TOTALE ANNO COMPETENZA 2020		915.927,02	311.146,23	604.780,79
				TOTALE CAPITOLO 30190/0/0		3.793.979,80	822.529,30	2.971.450,50
3 1 301	36003/0/0			*CANONE BENI IN USO AMT	3500 1069 404			
		2019	1339	ACCERTAMENTO CANONE FORFETTARIO PER L ₂ UTILIZZO DEI BENI DI PROPRIETÀ DEL COM UNE DI GENOVA FUNZIONALI AL SERVIZIO DI TRASPORTO PUBBLICO LOCALE ₂ DA PARTE DI A.M.T. S.P.A. PER L ₂ ANNO 2019 DD 26/2019 27/06/2019 E TOTALE ANNO COMPETENZA 2019		1.220.000,00	220.000,00	1.000.000,00
				TOTALE ANNO COMPETENZA 2019		1.220.000,00	220.000,00	1.000.000,00
		2020	1649	ACCERTAMENTO CANONE FORFETTARIO PER L ₂ UTILIZZO DEI BENI DI PROPRIETÀ DEL COM UNE DI GENOVA FUNZIONALI AL SERVIZIO DI TRASPORTO PUBBLICO LOCALE ₂ DA PARTE DI A.M.T. S.P.A. PER L ₂ ANNO 2020 DD 33/2020 07/09/2020 E TOTALE ANNO COMPETENZA 2020		1.220.000,00	220.000,00	1.000.000,00
				TOTALE ANNO COMPETENZA 2020		1.220.000,00	220.000,00	1.000.000,00
				TOTALE CAPITOLO 36003/0/0		2.440.000,00	440.000,00	2.000.000,00
3 1 301	55365/0/0			*CONCESSIONE LOCALI DI CIVICA PROPRIETA'	2850 1361 406			
		2018	1898	CONCESSIONE IN USO DEL GALEONE STORICO GIA ' UTILIZZATO PER LA DISPUTA DELLA REGATA D ELLEANTICHE REPUBBLICHE MARINARE ITALIANE A STAZIONI MARITTIME S.P.A. DD 57/2018 10/12/2018 E TOTALE ANNO COMPETENZA 2018		517,00		517,00
				TOTALE ANNO COMPETENZA 2018		517,00		517,00
				TOTALE CAPITOLO 55365/0/0		517,00		517,00
3 1 302	30024/0/0			*FITTI REALI DI TERRENI ED AREE URBANE	326 1349 401			
		2012	518	FITTI REALI DI TERRENI ED AREE URBANE LS 203/1982		8.451,64		8.451,64

P.D.C.	CAPITOLO	ANNO	ACC.	DESCRIZIONE PROVVEDIMENTO	C. AN. CDR V. EC.	ASSESTATO	REVERSALI	RESIDUO
				03/05/1982 E TOTALE ANNO COMPETENZA 2012		8.451,64		8.451,64
		2013	367	FITTI REALI DI TERRENI ED AREE URBANE - 00326 - PATRIMONIO E DEMANIO LS 203/1982 03/05/1982 E TOTALE ANNO COMPETENZA 2013		4.621,43		4.621,43
		2014	150	FITTI REALI DI TERRENI ED AREE URBANE LS 262/1942 16/03/1942 E TOTALE ANNO COMPETENZA 2014		843,25		843,25
		2015	129	FITTI REALI DI TERRENI ED AREE URBANE LS 262/1942 16/03/1942 E TOTALE ANNO COMPETENZA 2015		4.072,87		4.072,87
		2016	674	FITTI REALI DI TERRENI ED AREE URBANE LS 262/1943 13/03/1943 E TOTALE ANNO COMPETENZA 2016		9.306,35	372,88	8.933,47
		2017	619	FITTI REALI DI TERRENI ED AREE URBANE LS 262/1943 13/03/1943 E TOTALE ANNO COMPETENZA 2017		9.562,07		9.562,07
		2018	786	FITTI REALI DI TERRENI ED AREE URBANE LS 262/1943 13/03/1943 E TOTALE ANNO COMPETENZA 2018		21.496,62	867,66	20.628,96
		2019	371	FITTI REALI DI TERRENI ED AREE URBANE LS 262/1943 13/03/1943 E TOTALE ANNO COMPETENZA 2019		16.377,87	433,16	15.944,71
		2020	426	FITTI REALI DI TERRNI ED AREE URBANE LS 262/1943 13/03/1943 E TOTALE ANNO COMPETENZA 2020		38.709,93	28.982,29	9.727,64
				TOTALE CAPITOLO 30024/0/0		113.442,03	30.655,99	82.786,04
3 1 302	30025/0/0			*FITTI REALI DI FABBRICATI	326 1349 401			
		2012	505	FITTI REALI DI FABBRICATI LS 392/1978		8.138,11		8.138,11

P.D.C.	CAPITOLO	ANNO	ACC.	DESCRIZIONE PROVVEDIMENTO	C. AN. CDR V. EC.	ASSESTATO	REVERSALI	RESIDUO
				27/07/1978 E TOTALE ANNO COMPETENZA 2012		8.138,11		8.138,11
		2013	368	FITTI REALI DI FABBRICATI LS 392/1978 27/07/1978 E TOTALE ANNO COMPETENZA 2013		16.332,43		16.332,43
		2014	151	FITTI REALI DI FABBRICATI LS 392/1978 27/07/1978 E TOTALE ANNO COMPETENZA 2014		22.870,94	912,56	21.958,38
		2015	130	FITTI REALI DI FABBRICATI LS 392/1978 27/07/1978 E TOTALE ANNO COMPETENZA 2015		17.624,69		17.624,69
		2016	675	*FITTI REALI DI FABBRICATI LS 392/1978 27/07/1978 E TOTALE ANNO COMPETENZA 2016		10.622,04		10.622,04
		2017	620	FITTI REALI DI FABBRICATI LS 392/1978 27/07/1978 E TOTALE ANNO COMPETENZA 2017		2.866,92		2.866,92
		2018	787	FITTI REALI DI FABBRICATI LS 392/1978 27/07/1978 E TOTALE ANNO COMPETENZA 2018		5.708,76		5.708,76
		2019	372	FITTI REALI DI FABBRICATI LS 392/1978 27/07/1978 E TOTALE ANNO COMPETENZA 2019		23.924,73	863,42	23.061,31
		2020	427	FITTI REALI DI FABBRICATI LS 262/1943 13/03/1943 E TOTALE ANNO COMPETENZA 2020		203.036,07	56.571,50	146.464,57
				TOTALE CAPITOLO 30025/0/0		311.124,69	58.347,48	252.777,21
3 1 302	30037/0/0			*FITTI REALI DI FABBRICATI	322 1217 401			
		2014	212	DIREZIONE POLITICHE ATTIVE PER LA CASA - REC. FITTI REALI DI FABBRICATI. LS 431/1998		161,01		161,01

P.D.C.	CAPITOLO	ANNO	ACC.	DESCRIZIONE PROVVEDIMENTO	C. AN. CDR V. EC.	ASSESTATO	REVERSALI	RESIDUO
				09/12/1998 E TOTALE ANNO COMPETENZA 2014		161,01		161,01
		2015	732	DIREZIONE POLITICHE ATTIVE PER LA CASA - REC. FITTI REALI DI FABBRICATI LS 431/1998 09/12/1998 E TOTALE ANNO COMPETENZA 2015		6.535,87	6.530,05	5,82
		2016	839	DIREZIONE POLITICHE ATTIVE PER LA CASA - REC. FITTI REALI DI FABBRICATI LS 431/1998 09/12/1998 E TOTALE ANNO COMPETENZA 2016		45.471,88	24.524,32	20.947,56
		2017	733	DIREZIONE POLITICHE ATTIVE PER LA CASA - REC. FITTI REALI DI FABBRICATI LS 431/1998 09/12/1998 E TOTALE ANNO COMPETENZA 2017		16.677,36		16.677,36
		2018	875	DIREZIONE POLITICHE ATTIVE PER LA CASA - REC. FITTI REALI DI FABBRICATI LS 431/1998 09/12/1998 E TOTALE ANNO COMPETENZA 2018		79.860,12	3.706,34	76.153,78
		2019	977	DIREZIONE POLITICHE DELLA CASA - REC. FITT I REALI DI FABBRICATI LS 431/1998 09/12/1998 E TOTALE ANNO COMPETENZA 2019		14.157,56	2.375,05	11.782,51
		2020	420	DIREZIONE POLITICHE DELLA CASA - REC. FITT I REALI DI FABBRICATI DC 28/2001 21/03/2001 E TOTALE ANNO COMPETENZA 2020		85.792,25	35.003,31	50.788,94
				TOTALE CAPITOLO 30037/0/0		248.656,05	72.139,07	176.516,98
3 1 302	30042/0/0			*CANONI SU BENI EX-DEMANIO	326 1349 406			
		2019	373	CANONI SU BENE EX DEMANIO LS 262/1942 16/03/1942 E TOTALE ANNO COMPETENZA 2019		2.450,39	464,97	1.985,42
				TOTALE CAPITOLO 30042/0/0		2.450,39	464,97	1.985,42

P.D.C.	CAPITOLO	ANNO	ACC.	DESCRIZIONE PROVVEDIMENTO	C. AN. CDR V. EC.	ASSESTATO	REVERSALI	RESIDUO
3 1 302	30044/0/0			*INTROITO CANONI BENI CONFISCATI ALLA CRIMINALITA' ORGANIZZATA	326 1349 401			
		2020	442	INTROITO CANONI BENI CONFISCATI ALLA CRIMINALITA' ORGANIZZATA LS 262/1942 16/03/1942 E TOTALE ANNO COMPETENZA 2020		2.281,82	1.516,96	764,86
				TOTALE ANNO COMPETENZA 2020		2.281,82	1.516,96	764,86
				TOTALE CAPITOLO 30044/0/0		2.281,82	1.516,96	764,86
3 1 302	30225/0/0			*FITTI REALI DI IMMOBILI ERP IN GESTIONE ALL' A.R.T.E.	322 1217 401			
		2018	2086	REGOLARIZZAZIONE CONTABILE CANONI NELL'AMBITO DELLO SCHEMA DELLA NUOVA CONVENZIONE TRA IL COMUNE DI GENOVA ED ARTE PER LA GESTIONE DEL PATRIMONIO DI ED ILIZIA RESIDENZIALE DG 146/2018 18/07/2018 E TOTALE ANNO COMPETENZA 2018		1.535.241,13	200.875,13	1.334.366,00
				TOTALE ANNO COMPETENZA 2018		1.535.241,13	200.875,13	1.334.366,00
		2019	1836	ACCERTAMENTO DEI CANONI DA INTROITARE SUGL I IMMOBILI DI ERP DI CIVICA PROPRIETA' IN GESTIONE AD ARTE ED IMPEGNO DELLE SPES E CORRISPONDENTI RELATIVAMENTE ALL'ANN UALITA' 2019 DD 435/2019 23/12/2019 E TOTALE ANNO COMPETENZA 2019		7.709.318,45	6.691.920,17	1.017.398,28
				TOTALE ANNO COMPETENZA 2019		7.709.318,45	6.691.920,17	1.017.398,28
		2020	1770	DEFINIZIONE DELLA GESTIONE 2018 DEGLI IMMOBILI DI E.R.P. DI CIVICA PROPRIETA' GESTITI DA ARTE, COME DA CONVENZIONE 8.08.2018, IN RELAZIONE AI CANONI EFFETTIVAMENTE INTROITATI E LE COL DD 128/2020 28/04/2020 E CANONI DA INTROITARE SUGLI IMMOBILI DI ERP DI CIVICA PROPRIETA' IN GESTIONE AD ARTE PER L'ANNUALITA' 2020 DD 494/2020 24/12/2020 E TOTALE ANNO COMPETENZA 2020		779.740,95	173.148,22	606.592,73
				TOTALE ANNO COMPETENZA 2020		7.991.740,95	6.400.688,30	1.591.052,65
				TOTALE CAPITOLO 30225/0/0		17.236.300,53	13.293.483,60	3.942.816,93
3 1 201	20041/0/0			*INFRAZIONI A REGOLAMENTI	850 1388 305			

P.D.C.	CAPITOLO	ANNO	ACC.	DESCRIZIONE PROVVEDIMENTO	C. AN. CDR V. EC.	ASSESTATO	REVERSALI	RESIDUO
		2020	2054	INFRAZIONI A REGOLAMENTI - NORMATIVE COVID LS 33/2020 16/05/2020 E TOTALE ANNO COMPETENZA 2020		1.710.174,61	52.553,13	1.657.621,48
				TOTALE CAPITOLO 20041/0/0		1.710.174,61	52.553,13	1.657.621,48
3 1 201	20050/0/0			*SOMME ESATTE PER INFRAZIONI CODICE DELLA STRADA	800 1388 304			
		2012	928	IMPORTI PER INFRAZIONI AL CODICE DELLA STRADA LS 285/1992 30/04/1992 E TOTALE ANNO COMPETENZA 2012		7.013.709,04	234.950,01	6.778.759,03
		2013	1361	IMPORTI PER INFRAZIONI AL CODICE DELLA STRADA ***** LS 285/1992 30/04/1992 E TOTALE ANNO COMPETENZA 2013		8.268.206,84	213.130,75	8.055.076,09
		2014	237	SOMME ESATTE PER INFRAZIONI - CONTRAVVENZIONI DC 77/2013 26/11/2013 I TOTALE ANNO COMPETENZA 2014		9.548.501,85	270.284,68	9.278.217,17
		2015	870	IMPORTI PER INFRAZIONI AL CODICE DELLA STRADA LS 285/1992 30/04/1992 E TOTALE ANNO COMPETENZA 2015		9.359.554,09	282.909,49	9.076.644,60
		2016	1180	POLIZIA MUNICIPALE - CONTRAVVENZIONI LS 285/1992 30/04/1992 E TOTALE ANNO COMPETENZA 2016		14.280.860,96	306.143,92	13.974.717,04
		2017	1523	SANZIONI EMESSE (MAGGIO COMPRESO) DC 56/2016 22/11/2016 I TOTALE ANNO COMPETENZA 2017		16.337.260,26	268.434,92	16.068.825,34
		2018	1474	SOMME ESATTE PER INFRAZIONI CODICE DELLA STRADA DC 58/2017 27/07/2017 I TOTALE ANNO COMPETENZA 2018		11.615.749,62	60.293,64	11.555.455,98
		2019	1320	ACCERTAMENTO IN ADERENZA ALL'EMESSO DI		19.038.896,19	2.566.577,14	16.472.319,05

P.D.C.	CAPITOLO	ANNO	ACC.	DESCRIZIONE PROVVEDIMENTO	C. AN. CDR V. EC.	ASSESTATO	REVERSALI	RESIDUO
				MAGGIO 2019 LS 285/1992 30/04/1992 E TOTALE ANNO COMPETENZA 2019		19.038.896,19	2.566.577,14	16.472.319,05
		2020	455	SOMME ESATTE PER INFRAZIONI CODICE DELLA STRADA LS 285/1992 30/04/1992 E TOTALE ANNO COMPETENZA 2020		15.255.609,25	3.608.575,74	11.647.033,51
				TOTALE ANNO COMPETENZA 2020		15.255.609,25	3.608.575,74	11.647.033,51
				TOTALE CAPITOLO 20050/0/0		110.718.348,10	7.811.300,29	102.907.047,81
3 1 201	20056/0/0			*(A STRALCIO) INFRAZIONI TELECONTROLLO CENTRO STORICO CODICE DELLA STRADA	800 1388 304			
		2019	1322	ACCERTAMENTO IN ADERENZA ALL'EMESSO DI MAGGIO 2019 DG 767/2006 03/08/2006 E TOTALE ANNO COMPETENZA 2019		2.157.705,65	3.918,50	2.153.787,15
				TOTALE ANNO COMPETENZA 2019		2.157.705,65	3.918,50	2.153.787,15
		2020	456	INFRAZIONE TELECONTROLLO CENTRO STORICO DG 767/2006 03/08/2006 E TOTALE ANNO COMPETENZA 2020		1.668.651,74	138.616,70	1.530.035,04
				TOTALE ANNO COMPETENZA 2020		1.668.651,74	138.616,70	1.530.035,04
				TOTALE CAPITOLO 20056/0/0		3.826.357,39	142.535,20	3.683.822,19
3 1 201	20057/0/0			*INFRAZIONI A REGOLAMENTI E LEGGI ESATTE CON PROCEDIMENTO INGIUNTIVO	850 1388 305			
		2020	939	INFRAZIONI A REGOLAMENTI E LEGGI CON PROCEDIMENTO INGIUNTIVO DD 152/2007 21/11/2007 E TOTALE ANNO COMPETENZA 2020		8.207,05	2.884,91	5.322,14
				TOTALE ANNO COMPETENZA 2020		8.207,05	2.884,91	5.322,14
				TOTALE CAPITOLO 20057/0/0		8.207,05	2.884,91	5.322,14
3 1 201	20058/0/0			*INFRAZIONI BLU AREA CODICE DELLA STRADA	800 1388 304			
		2012	931	INFRAZIONI GENOVA PARCHEGGI BLU AREA DG 118/2008 15/04/2008 E TOTALE ANNO COMPETENZA 2012		858.548,25	16.793,13	841.755,12
				TOTALE ANNO COMPETENZA 2012		858.548,25	16.793,13	841.755,12
		2013	1360	INFRAZIONI GENOVA - PARCHEGGI BLU AREA ***** DG 118/2008		634.143,09	21.681,64	612.461,45

P.D.C.	CAPITOLO	ANNO	ACC.	DESCRIZIONE PROVVEDIMENTO	C. AN. CDR V. EC.	ASSESTATO	REVERSALI	RESIDUO
				15/04/2008 E TOTALE ANNO COMPETENZA 2013		634.143,09	21.681,64	612.461,45
		2014	908	INFRAZIONI GENOVA - PARCHEGGI BLU AREA DG 118/2008 15/04/2008 E TOTALE ANNO COMPETENZA 2014		815.777,37	20.292,39	795.484,98
		2015	873	INFRAZIONI GENOVA - PARCHEGGI BLU AREA DG 118/2008 15/04/2008 E TOTALE ANNO COMPETENZA 2015		911.040,22	23.534,53	887.505,69
		2016	984	INFRAZIONI GENOVA - PARCHEGGI BLU AREA DG 118/2008 15/04/2008 E TOTALE ANNO COMPETENZA 2016		912.875,97	17.362,49	895.513,48
		2017	1527	SANZIONI EMESSE DG 118/2008 15/04/2008 E TOTALE ANNO COMPETENZA 2017		1.161.838,42	24.415,48	1.137.422,94
		2018	1476	*INFRAZIONI BLU AREA CODICE DELLA STRADA DG 118/2008 15/04/2008 E TOTALE ANNO COMPETENZA 2018		989.035,26	7.433,71	981.601,55
		2019	1323	ACCERTAMENTO IN ADERENZA ALL'EMESSO DI MAGGIO 2019 DG 118/2008 15/04/2008 E TOTALE ANNO COMPETENZA 2019		1.031.527,36	3.759,50	1.027.767,86
		2020	977	INFRAZIONI BLU AREA DG 118/2008 15/04/2008 E TOTALE ANNO COMPETENZA 2020		767.081,40	116.902,60	650.178,80
				TOTALE CAPITOLO 20058/0/0		8.081.867,34	252.175,47	7.829.691,87
3 1 201	20059/0/0			*INFRAZIONI CORSIE GIALLE CODICE DELLA STRADA	800 1388 304			
		2012	926	INFRAZIONI CORSIE GIALLE DG 523/2009 30/12/2009 E TOTALE ANNO COMPETENZA 2012		2.764.295,73	69.443,87	2.694.851,86
		2013	1359	INFRAZIONI CORSIE GIALLE***** DG 523/2009		2.792.259,74	44.755,74	2.747.504,00

P.D.C.	CAPITOLO	ANNO	ACC.	DESCRIZIONE PROVVEDIMENTO	C. AN. CDR V. EC.	ASSESTATO	REVERSALI	RESIDUO
				30/12/2009 E TOTALE ANNO COMPETENZA 2013		2.792.259,74	44.755,74	2.747.504,00
		2014	910	INFRAZIONI CORSIE GIALLE DG 523/2009 30/12/2009 E TOTALE ANNO COMPETENZA 2014		3.716.156,39	55.702,58	3.660.453,81
		2015	869	INFRAZIONI CORSIE GIALLE DC 111/2002 10/04/2002 E TOTALE ANNO COMPETENZA 2015		3.764.605,85	65.798,99	3.698.806,86
		2016	979	INFRAZIONI CORSIE GIALLE DG 523/2009 30/12/2009 E TOTALE ANNO COMPETENZA 2016		3.171.468,50	67.748,98	3.103.719,52
		2017	1525	SANZIONI EMESSE (MAGGIO COMPRESO) DG 523/2009 30/12/2009 E TOTALE ANNO COMPETENZA 2017		4.270.848,47	89.103,94	4.181.744,53
		2018	1477	*INFRAZIONI CORSIE GIALLE CODICE DELLA STRADA DG 523/2009 30/12/2009 E TOTALE ANNO COMPETENZA 2018		3.056.751,75	19.005,36	3.037.746,39
		2019	1321	ACCERTAMENTO IN ADERENZA ALL'EMESSO DI MAGGIO 2019 DG 523/2009 30/12/2009 E TOTALE ANNO COMPETENZA 2019		4.771.968,17	34.255,60	4.737.712,57
		2020	462	INFRAZIONI CORSIE GIALLE DG 523/2009 30/12/2009 E TOTALE ANNO COMPETENZA 2020		3.362.295,55	190.517,46	3.171.778,09
				TOTALE CAPITOLO 20059/0/0		31.670.650,15	636.332,52	31.034.317,63
3 1 301	20361/0/0			*SOMME ESATTE PER INFRAZIONI	4080 1419 305			
		2013	1671	*SOMME ESATTE PER INFRAZIONI - 04080 - SERVIZI GENERALI PER IL COMMERCIO DC 77/2013 26/11/2013 I TOTALE ANNO COMPETENZA 2013		3.197.369,41	13.449,01	3.183.920,40

P.D.C.	CAPITOLO	ANNO	ACC.	DESCRIZIONE PROVVEDIMENTO	C. AN. CDR V. EC.	ASSESTATO	REVERSALI	RESIDUO
		2015	1467	SANZIONI AMM.VE DC 53/2014 25/11/2014 I TOTALE ANNO COMPETENZA 2015		17.968,66		17.968,66
		2016	2121	SANZIONI AMMINISTRATIVE DC 56/2016 22/11/2016 I TOTALE ANNO COMPETENZA 2016		988.470,02	100,00	988.370,02
		2017	1541	SOMME ESATTE PER INFRAZIONI DC 48/2017 02/05/2017 E TOTALE ANNO COMPETENZA 2017		2.070.475,66	6.556,55	2.063.919,11
		2018	2063	SANZIONI LR 1/2007 02/01/2007 E TOTALE ANNO COMPETENZA 2018		1.653.832,51	5.143,82	1.648.688,69
		2019	383	SANZIONI AMMINISTRATIVE LR 1/2007 02/01/2007 E TOTALE ANNO COMPETENZA 2019		2.514.985,94	6.541,35	2.508.444,59
		2020	292	SANZIONI AMM.VE LR 1/2007 02/01/2007 E TOTALE ANNO COMPETENZA 2020		347.525,01	4.694,68	342.830,33
				TOTALE CAPITOLO 20361/0/0		10.790.627,21	36.485,41	10.754.141,80
3 1 399	3492/0/0			*SANZIONI AMMINISTRATIVE PER INFRAZIONI IN MATERIA DI PUBBLICITA' - ANNI PREGRESSI	3900 1074 305			
		2016	1242	APPROVAZIONE DEL RUOLO ORDINARIO REBO ESECUTIVO IL 7.6.2016 RELATIVO A INGIUNZ IONIFISCALI CANONE INSTALLAZIONE MEZZI PUBBLICITARI - FORNITURA N. 4526 DEL 5.5.2016 - Sanzioni amministrative DD 17/2016 27/06/2016 E TOTALE ANNO COMPETENZA 2016		27.259,45	291,06	26.968,39
				TOTALE CAPITOLO 3492/0/0		27.259,45	291,06	26.968,39
3 1 399	40020/0/0			*INTERESSI ATTIVI DIVERSI	165 1201 403			
		2014	1038	APPROVAZIONE RUOLO ORDINARIO RELATIVO ALLA RIPETIZIONE DELLA SOMMA DI € 418.377,00		78.377,00		78.377,00

P.D.C.	CAPITOLO	ANNO	ACC.	DESCRIZIONE PROVVEDIMENTO	C. AN. CDR V. EC.	ASSESTATO	REVERSALI	RESIDUO
				(COMPRESIVA DI INTERESSI LEGALI MATURE) ATTI) PAGATA DAL COMUNE DI GENOVA A EUROS S.A.S. IN ESECUZIONE DI SENTENZA DI PRIMO DD 81/2014 11/08/2014 E TOTALE ANNO COMPETENZA 2014		78.377,00		78.377,00
				TOTALE CAPITOLO 40020/0/0		78.377,00		78.377,00
3 1 399	40102/0/0			*INTERESSI ATTIVI SU INCASSI COATTIVI	350 1074 403			
		2016	1243	APPROVAZIONE DEL RUOLO ORDINARIO RESO ESECUTIVO IL 7.6.2016 RELATIVO A INGIUNZ IONIFISCALI CANONE INSTALLAZIONE MEZZI PUBBLICITARI - FORNITURA N. 4526 DEL 5.5.2016 - INTERESSI ATTIVI DD 17/2016 27/06/2016 E TOTALE ANNO COMPETENZA 2016		1.598,15		1.598,15
				TOTALE ANNO COMPETENZA 2016		1.598,15		1.598,15
				TOTALE CAPITOLO 40102/0/0		1.598,15		1.598,15
3 1 101	55077/0/0			*RISARCIMENTO DANNI	50 1012 505			
		2020	1659	APPROVAZIONE BOZZA DI TRANSAZIONE INERENTE L ₂ OCCUPAZIONE DEL SUOLO PUBBLICO PER IL MUROPERICOLANTE DEL CIV.11 DI VIA GORGONA DD 33/2020 14/09/2020 E TOTALE ANNO COMPETENZA 2020		15.096,00	2.516,00	12.580,00
				TOTALE ANNO COMPETENZA 2020		15.096,00	2.516,00	12.580,00
				TOTALE CAPITOLO 55077/0/0		15.096,00	2.516,00	12.580,00
3 1 201	50021/0/0			*RIMBORSI SPESE DI PERSONALE DA ENTI DEL SETTORE PUBBLICO	143 1196 503			
		2015	1268	RIMBORSO DA MINISTERO DI GIUSTIZIA EMOLUMENTI PERSONALE POLIZIA MUNICIPALE IN SERVIZIO PRESSO PROCURA DELLA REPUBBLI CA LS 165/2001 30/03/2001 E TOTALE ANNO COMPETENZA 2015		490.819,15		490.819,15
		2016	1982	RIMBORSO DAL MINISTERO DELLA GIUSTIZIA DI EMOLUMENTI PERSONALE POLIZIA MUNICIPALE IN SERVIZIO PRESSO PROCURA DELLA REPUBBLI CA - ANNO 2015 LS 165/2001		623.108,39		623.108,39

P.D.C.	CAPITOLO	ANNO	ACC.	DESCRIZIONE PROVVEDIMENTO	C. AN. CDR V. EC.	ASSESTATO	REVERSALI	RESIDUO
				30/03/2001 E TOTALE ANNO COMPETENZA 2016		623.108,39		623.108,39
		2017	1728	RIMBORSO DA MINISTERO DI GIUSTIZIA EMOLUMENTI PERSONALE POLIZIA MUNICIPALE IN SERVIZIO PRESSO PROCURA DELLA REPUBBLICA LS 165/2001 30/03/2001 E TOTALE ANNO COMPETENZA 2017		623.108,39		623.108,39
		2018	1708	RIMBORSO DA MINISTERO DI GIUSTIZIA EMOLUMENTI PERSONALE POLIZIA MUNICIPALE IN SERVIZIO PRESSO PROCURA DELLA REPUBBLICA LS 165/2001 30/03/2001 E TOTALE ANNO COMPETENZA 2018		685.700,00		685.700,00
		2019	1544	SOMMA DOVUTA DAL MINISTERO DELLA GIUSTIZIA, DIP. ORGANIZZAZIONE GIUDIZIARIA PERI SERVIZI SVOLTI DAL PERSONALE COMUNAL E APPLICATO PRESSO LE SEZIONI DI P.G. PROCURA DELLA REPUBBLICA PRESSO TRIBUNALE DD 56/2019 11/10/2019 E TOTALE ANNO COMPETENZA 2019		623.249,66		623.249,66
		2020	1414	AFFIDAMENTO INCARICO DI SVOLGIMENTO SERVIZI DI COLLAUDO OPERE DI DEMOLIZIONE NELL'AMBITO DELL'APPALTO PUBBLICO DEI LAVORI DI REALIZZAZIONE DI TUTTE LE OPERE E DI COSTRUZIONE NECESSARIE AL RIPRISTO DD 29/2020 11/06/2020 E TOTALE ANNO COMPETENZA 2020		56.040,37	54.415,10	1.625,27
				TOTALE CAPITOLO 50021/0/0		3.102.025,96	54.415,10	3.047.610,86
3 1 201	50024/0/0			*RIMBORSO STRAORDINARIO DA TERZI (AREA ISTITUZIONALE)	143 1196 503			
		2020	2436	APPROVAZIONE DI RUOLI ORDINARI RESI ESECUTIVI IN DATA 18 FEBBRAIO 2021 - FORNITURA N. 4504 DELL'11 FEBBRAIO 2021 1 - RELATIVI A MANCATI PAGAMENTI INERENTI I I SERVIZI RESI DALLA POLIZIA LOCALE DD 19/2021 13/04/2021 E TOTALE ANNO COMPETENZA 2020		20.392,68		20.392,68

P.D.C.	CAPITOLO	ANNO	ACC.	DESCRIZIONE PROVVEDIMENTO	C. AN. CDR V. EC.	ASSESTATO	REVERSALI	RESIDUO
				TOTALE CAPITOLO	50024/0/0	20.392,68		20.392,68
3 1 201	50027/0/0			*RIMBORSO STRAORDINARIO DA TERZI (AREA COMMERCIALE)	143 1196 503			
		2013	1475	SERVIZI AGGIUNTIVI EROGATI A TITOLO ONEROSO DALLA POLIZIA MUNICIPALE (PRESTAZIONI NON OBBLIGATORIE RESE A FAVORE DI SOGGETTI TERZIUTILIZZATORI) (anno 2013 - 6° accertamento di entrata) DD 109/2013 28/11/2013 E TOTALE ANNO COMPETENZA 2013		1.602,48		1.602,48
		2014	1172	SERVIZI AGGIUNTIVI EROGATI A TITOLO ONEROSO DALLA POLIZIA MUNICIPALE (PRESTAZIONI NON OBBLIGATORIE RESE A FAVORE DI SOGGETTI TERZIUTILIZZATORI) (anno 2014 - 5° accertamento di entrata) DD 45/2014 26/11/2014 E TOTALE ANNO COMPETENZA 2014		15.165,87	1.885,27	13.280,60
		2015	1312	SERVIZI AGGIUNTIVI EROGATI A TITOLO ONEROSO DALLA POLIZIA MUNICIPALE (PRESTAZIONI NON OBBLIGATORIE RESE A FAVORE DI SOGGETTI TERZIUTILIZZATORI) (ANNO 2015 - 4° ACCERTAMENTO DI ENTRATA) GM 105/2015 27/11/2015 E TOTALE ANNO COMPETENZA 2015		4.001,02		4.001,02
				TOTALE CAPITOLO	50027/0/0	20.769,37	1.885,27	18.884,10
3 1 201	50201/0/0			*RECUPERO SPESE PERSONALE COMANDATO PRESSO ENTI DEL SETTORE PUBBLICO	143 1196 503			
		2019	145	PROROGA DEL COLLOCAMENTO IN POSIZIONE DI COMANDO PRESSO LA CORTE DEI CONTI - SEDE DI GENOVA, DI DIPENDENTE DEL COMUNE DI GENOVA. DD 117/2018 20/09/2018 E		14.756,22		14.756,22
		2019	172	COLLOCAMENTO IN POSIZIONE DI COMANDO PRESSO LA CORTE DEI CONTI DI DIPENDENTE DEL COMUNE DI GENOVA. DD 161/2018 07/11/2018 E		18.808,64		18.808,64
		2019	346	RECUPERO DELLA RETRIBUZIONE IN RELAZIONE AL COLLOCAMENTO IN POSIZIONE DI COMANDO PRESSO IL MINISTERO DELL'ECONOMIA E DELLE FINANZE		3.481,76		3.481,76

P.D.C.	CAPITOLO	ANNO	ACC.	DESCRIZIONE PROVVEDIMENTO	C. AN. CDR V. EC.	ASSESTATO	REVERSALI	RESIDUO
				ANZE DELLA DIPENDENTE DEL COMUNE DI GENOVA DELLA DOTT.SSA BERTONELLI PAOLA, DIRIGENTE DD 215/2018 24/12/2018 E				
2019	1606			ATTIVAZIONE DEL COLLOCAMENTO IN POSIZIONE DICOMANDO PRESSO L'UNIVERSITA' DI GENOVA DI DIPENDENTE DEL COMUNE DI GENOVA DD 202/2019 31/10/2019 E		5.316,92		5.316,92
				TOTALE ANNO COMPETENZA 2019		42.363,54		42.363,54
2020	105			PROROGA DEL COLLOCAMENTO IN POSIZIONE DI COMANDO PRESSO ROMA CAPITALE DI DIPENDENTE DEL COMUNE DI GENOVA. DD 89/2019 17/05/2019 E		21.544,69		21.544,69
2020	128			PROROGA DEL COLLOCAMENTO IN POSIZIONE DI COMANDO PRESSO LA CORTE DEI CONTI - SEDE DI GENOVA, DI DIPENDENTE DEL COMUNE DI GENOVA. DD 166/2019 27/09/2019 E		51.745,82	14.120,30	37.625,52
2020	134			COLLOCAMENTO IN POSIZIONE DI COMANDO PRESSO LA CORTE DEI CONTI DI DIPENDENTE DEL COMUNE DI GENOVA. DD 161/2018 07/11/2018 E		63.189,54	21.291,75	41.897,79
2020	323			COLLOCAMENTO IN POSIZIONE DI COMANDO PRESSO COMUNE DI CROCEFIESCHI (GE) DI DIPENDENTE DEL COMUNE DI GENOVA. DD 240/2019 12/12/2019 E		2.413,72		2.413,72
2020	325			COLLOCAMENTO IN POSIZIONE DI COMANDO PRESSO LA REGIONE LIGURIA DI DIPENDENTE DEL COMUNE DI GENOVA. DD 242/2019 12/12/2019 E		20.413,85	19.508,03	905,82
2020	1289			ATTIVAZIONE DEL COLLOCAMENTO IN POSIZIONE DICOMANDO PRESSO IL COMUNE DI TRIGGIANO DI DIPENDENTE DEL COMUNE DI GENOVA e SIGNOR GARGANO ROCCO DD 66/2020 29/04/2020 E		9.532,16		9.532,16
2020	1554			ATTIVAZIONE DEL COLLOCAMENTO IN POSIZIONE DIASSEGNAZIONE TEMPORANEA PRESSO IL COMUNE DI BARI DI DIPENDENTE DEL COMUNE DI GENOVA - DAL 24 AGOSTO 2020 FINO AL 23 AGOSTO 2021 DD 122/2020 06/08/2020 E		10.171,55		10.171,55
2020	1732			ACCERTAMENTO DELLE SOMME IN ENTRATA RELATI		8.634,51		8.634,51

P.D.C.	CAPITOLO	ANNO	ACC.	DESCRIZIONE PROVVEDIMENTO	C. AN. CDR V. EC.	ASSESTATO	REVERSALI	RESIDUO
				VEAL COLLOCAMENTO IN POSIZIONE DI COMANDO PRESSO LA CORTE DEI CONTI DI DIPENDENT E DEL COMUNE DI GENOVA - DAL 1° OTTOBRE 20 20 AL 31 DICEMBRE 2020 DD 156/2020 05/10/2020 E		9.762,99		9.762,99
		2020	2428	COMANDO A TEMPO PIENO PRESSO COMUNE DI PELLEZZANO DI DIP. DEL COMUNE DI GENOVA DAL 7/9/2020 AL 31/12/2020 DD 140/2020 04/09/2020 E		5.096,27		5.096,27
		2020	2429	COMANDO A TEMPO PIENO PRESSO COMUNE DI BUSALLA DI DIP. DEL COMUNE DI GENOVA DALL'1/11/2020 AL 31/12/2020 DD 186/2020 28/10/2020 E		202.505,10	54.920,08	147.585,02
				TOTALE ANNO COMPETENZA 2020		244.868,64	54.920,08	189.948,56
				TOTALE CAPITOLO 50201/0/0				
3 1 201	50204/0/0			*RIMBORSO SPESE PERSONALE UFFICI GIUDIZIARI	143 1196 503			
		2018	1598	ACCERTAMENTO DELLA SOMMA DOVUTA DAL MINISTERO DELLA GIUSTIZIA, DIPARTIMENTO DELL'ORGANIZZAZIONE GIUDIZIARIA PER I SERVIZI SVOLTI DAL PERSONALE COMUNAL E IN FAVORE DEGLI UFFICI GIUDIZIARI. DD 43/2018 07/08/2018 E		376.462,88		376.462,88
				TOTALE ANNO COMPETENZA 2018		376.462,88		376.462,88
		2020	362	IMPORTO DOVUTO DAL MINISTERO DELLA GIUSTIZIA PER I SERVIZI SVOLTI DAL PERSONALE COMUNAL IN FAVORE DEGLI UFFICI GIUDIZIARI LS 190/2014 23/12/2014 E		144.601,03	76.860,03	67.741,00
				TOTALE ANNO COMPETENZA 2020		144.601,03	76.860,03	67.741,00
				TOTALE CAPITOLO 50204/0/0		521.063,91	76.860,03	444.203,88
3 1 203	50053/0/0			*RIMBORSI E RECUPERI DIVERSI - ANNI PREGRESSI	2610 1102 501			
		2016	965	APPROVAZIONE DEL RUOLO ORDINARIO ANNO 2015 RIGUARDANTE LA RISCOSSIONE DELLE SOMME ANTICIPATE PER L'ESECUZIONE NEL COMUNE DI GENOVA DI INTERVENTI DI RIMOZIONE E SMALTIMENTO RIFIUTI ESEGUITI D'UFF DD 10/2016 21/03/2016 E		6.849,26		6.849,26

P.D.C.	CAPITOLO	ANNO	ACC.	DESCRIZIONE PROVVEDIMENTO	C. AN. CDR V. EC.	ASSESTATO	REVERSALI	RESIDUO
				TOTALE ANNO COMPETENZA 2016		6.849,26		6.849,26
				TOTALE CAPITOLO 50053/0/0		6.849,26		6.849,26
3 1 203	50120/0/0			*RIMBORSO UTENZE DA TERZI	326 1373 501			
		2015	139	RIMBORSO UTENZE DA TERZI LS 262/1942 16/03/1942 E TOTALE ANNO COMPETENZA 2015		152.401,19		152.401,19
		2017	1521	ACCERTAMENTO DI EURO 315.000,00 PER ENTRAT E DERIVANTI DA RIMBORSI PER UTENZE IN CONT O TERZI DD 14/2017 21/06/2017 E TOTALE ANNO COMPETENZA 2017		69.850,94	14,64	69.836,30
		2019	1209	ACCERTAMENTO DI EURO 50.000,00 PER RIMBORS I UTENZE DA TERZI DD 7/2019 17/04/2019 E TOTALE ANNO COMPETENZA 2019		17.570,70	466,04	17.104,66
		2020	2431	RECUPERO UTENZE DA TERZI DG 57/2021 18/03/2021 E 18/03/2021 TOTALE ANNO COMPETENZA 2020		58.673,60	42,00	58.631,60
				TOTALE CAPITOLO 50120/0/0		298.496,43	522,68	297.973,75
3 1 203	55050/0/0			*RECUPERI E RIMBORSI SPESE LEGALI DA ALTRI SOGGETTI	75 1007 501			
		2012	560	RECUPERO SPESE LEGALI DA ALTRI SOGGETTI SE 580/2011 04/08/2011 E		39.841,71	623,90	39.217,81
		2012	1184	PAGAMENTO SPESE LEGALI CAUSA ██████████ ██████████ SE 3356/2012 07/06/2012 E TOTALE ANNO COMPETENZA 2012		11.541,16		11.541,16
		2013	1606	*RECUPERI E RIMBORSI SPESE LEGALI DA ALTRI SOGGETTI - 00075 - AVVOCATURA COMUNALE * *** DC 77/2013 26/11/2013 I TOTALE ANNO COMPETENZA 2013		25.872,04		25.872,04

P.D.C.	CAPITOLO	ANNO	ACC.	DESCRIZIONE PROVVEDIMENTO	C. AN. CDR V. EC.	ASSESTATO	REVERSALI	RESIDUO
		2014	731	RECUPERO E RIMBORSI SPESE LEGALI DA ALTRI SOGGETTI - SE 143/2014 24/01/2014 E TOTALE ANNO COMPETENZA 2014		5.307,75	1.680,62	3.627,13
		2016	758	Causa [REDACTED] / Comune di Genova a SE 1224/2014 12/11/2014 E		29.370,32	6.905,91	22.464,41
		2016	765	Causa [REDACTED] / Comune di Genova SE 1022/2014 31/07/2014 E TOTALE ANNO COMPETENZA 2016		9.000,00	1.544,16	7.455,84
		2017	1276	CAUSA [REDACTED] C/COMUNE DI GENOVA SE 107/2013 11/02/2013 E TOTALE ANNO COMPETENZA 2017		76.630,26	2.724,00	73.906,26
		2019	1218	SPESE LEGALI CAUSA [REDACTED] - 15% SPESE GENERALI e PAGAMENTO RATEALE SE 2139/2018 13/12/2018 E TOTALE ANNO COMPETENZA 2019		600,15		600,15
		2020	1870	CAUSA PROMOSSA CORTE CASSAZIONE DA [REDACTED] [REDACTED] C/COMUNE GENOVA RG 26904/2015 - REGOLARIZZAZIONE RATEALE 15% SPESE GEN ERALI SE 11076/2020 11/06/2020 E		650,00	486,82	163,18
		2020	2440	APPROVAZIONE DI RUOLI ORDINARI RESI ESECUTIVI IL GIORNO 11 FEBBRAIO 2021 RELATIVI A MANCATI PAGAMENTI DI SPESE LEGALIA SEGUITO DI SENTENZE FAVOREVOLI IN DIVERSI PROCEDIMENTI GIUDIZIARI. DD 8/2021 18/03/2021 E TOTALE ANNO COMPETENZA 2020		93.845,39		93.845,39
				TOTALE CAPITOLO 55050/0/0		292.658,78	13.965,41	278.693,37
3 1 203	55054/0/0			*RECUPERO COMPENSI PROFESSIONALI CIVICI AVVOCATI	75 1007 501			
		2016	1670	Causa TRIBUNALE [REDACTED] C/ COMUNE DI GENOVA SE 1893/2016 26/05/2016 E TOTALE ANNO COMPETENZA 2016		1.732,57		1.732,57
				TOTALE ANNO COMPETENZA 2016		1.732,57		1.732,57

P.D.C.	CAPITOLO	ANNO	ACC.	DESCRIZIONE PROVVEDIMENTO	C. AN. CDR V. EC.	ASSESTATO	REVERSALI	RESIDUO
		2017	1331	CAUSA ██████████ C/COMUNE DI GENOVA SE 24177/2016 29/11/2016 E		1.716,53	1.590,60	125,93
		2017	1334	SMS S.A.S di Gasparo Salvatore & C. c/ Comune di Ge-nova SE 1417/2016 21/04/2016 E		1.435,16		1.435,16
				TOTALE ANNO COMPETENZA 2017		3.151,69	1.590,60	1.561,09
		2019	1217	SPESE LEGALI CAUSA ██████████ - COMPENSI PROFESSIONALI e PAGAMENTO RATEA LE SE 2139/2018 13/12/2018 E		637,98		637,98
				TOTALE ANNO COMPETENZA 2019		637,98		637,98
		2020	1869	CAUSA PROMOSSA CORTE CASSAZIONE DA ██████████ ██████████ C/COMUNE GENOVA RG 26904/2015 - REGOLARIZZAZIONE RATEALE COMPENSI PROFESSIONALI SE 11076/2020 11/06/2020 E		3.000,00	1.703,38	1.296,62
				TOTALE ANNO COMPETENZA 2020		3.000,00	1.703,38	1.296,62
				TOTALE CAPITOLO 55054/0/0		8.522,24	3.293,98	5.228,26
3 1 203	55062/0/0			*INTROITI RIMBORSO SPESE DI PUBBLICITA' GARE E SUAC	80 1012 501			
		2019	1448	ACCERTAMENTO RELATIVO AL RIMBORSO DEI COST I SOSTENUTI DALLA STAZIONE UNICA APPALTANT E NELLO SVOLGIMENTO DI GARE PER A.M.I.U. NEL 2018 DD 40/2019 02/08/2019 E		38.419,43		38.419,43
				TOTALE ANNO COMPETENZA 2019		38.419,43		38.419,43
		2020	1138	ACCERTAMENTO RELATIVO AL RIMBORSO DEI COST I SOSTENUTI DALLA STAZIONE UNICA APPALTANT E NELLO SVOLGIMENTO DI GARE PER PALAZZO DUCALENEL 2019 DD 9/2020 28/02/2020 E		2.000,00		2.000,00
				TOTALE ANNO COMPETENZA 2020		2.000,00		2.000,00
				TOTALE CAPITOLO 55062/0/0		40.419,43		40.419,43
3 1 203	55072/0/0			*RIMBORSI, RECUPERI DIVERSI	165 1201 501			

P.D.C.	CAPITOLO	ANNO	ACC.	DESCRIZIONE PROVVEDIMENTO	C. AN. CDR V. EC.	ASSESTATO	REVERSALI	RESIDUO
		2014	1037	APPROVAZIONE RUOLO ORDINARIO RELATIVO ALLA RIPETIZIONE DELLA SOMMA DI € 418.377,00 (COMPENSIVA DI INTERESSI LEGALI MATUR ATI) PAGATA DAL COMUNE DI GENOVA A EUROS S.A.S. IN ESECUZIONE DI SENTENZA DI PRIMO DD 81/2014 11/08/2014 E TOTALE ANNO COMPETENZA 2014		340.000,00		340.000,00
				TOTALE ANNO COMPETENZA 2014		340.000,00		340.000,00
				TOTALE CAPITOLO 55072/0/0		340.000,00		340.000,00
3 1	203 55125/0/0			*RIMBORSO SPESE ELEZIONI DA AMMINISTRAZIONI LOCALI	45 1214 501			
		2020	1614	RECUPERO SPESA SOSTENUTA PER MANUTENZIONE PREVENTIVA E PRONTO INTERVENTO AI SEGGI ELETTORALI E ALLESTIMENTO DI IMPIANTI ELETTRICI DA PARTE DI ASTER NELL' AUL A MAGNA DEL TRIBUNALE DI GENOVA E NEL PADI DD 45/2020 25/08/2020 E		11.430,00		11.430,00
		2020	1618	ACCERTAMENTO DEL RIMBORSO DALLA REGIONE LIGURIA (CAP. LO 55125) DI EURO 265.000,0 0 PER LO SVOLGIMENTO CONTEMPORANEO DEL REFERENDUM POPOLARE CONFERMATIVO E D ELLE ELEZIONI REGIONALI E AMMINISTRATIV DD 47/2020 26/08/2020 E		300.655,30		300.655,30
		2020	1628	ACCERTAMENTO DEL RIMBORSO DA PARTE DELLA REGIONE LIGURIA DEL SERVIZIO DI TRASPORT O PER GLI ELETTORI PORTATORI DI HANDICAP AI SEGGI ELETTORALI IN OCCASIONE DELL' E LECTION DAY DEL 20 E 21 SETTEMBRE 2020, PE DD 51/2020 31/08/2020 E		7.955,87		7.955,87
		2020	1671	ELEZIONI REFERENDARIE E REGIONALI 20-21 SETTEMBRE 2020- AFFIDAMENTO DIRETTO A LIGURIA DIGITALE S.P.A. AI SENSI DELL' A ART. 192 DEL D. LGS. N.50/2016 DD 55/2020 19/09/2020 E		35.978,94		35.978,94
		2020	2100	COMPETENZE DOVUTE AI COMPONENTI SEGGI ELETTORALI PER LO SVOLGIMENTO CONTEMPORA NEO DEL REFERENDUM POPOLARE E DELLE ELEZIO NI REGIONALI E AMM.VE DEL 20/21 SETTEMB RE 2020 DD 68/2020 26/11/2020 E TOTALE ANNO COMPETENZA 2020		42,55		42,55
				TOTALE ANNO COMPETENZA 2020		356.062,66		356.062,66
				TOTALE CAPITOLO 55125/0/0		356.062,66		356.062,66

P.D.C.	CAPITOLO	ANNO	ACC.	DESCRIZIONE PROVVEDIMENTO	C. AN. CDR V. EC.	ASSESTATO	REVERSALI	RESIDUO
3 1 203	55140/0/0			*RECUPERI FITTI PASSIVI	326 1349 501			
		2018	795	RECUPERI FITTI PASSIVI LS 262/1942 16/03/1942 E TOTALE ANNO COMPETENZA 2018		1.948,85		1.948,85
		2020	436	RECUPERO FITTI PASSIVI LS 262/1942 16/03/1942 E TOTALE ANNO COMPETENZA 2020		40.554,01	25.646,90	14.907,11
				TOTALE CAPITOLO 55140/0/0		42.502,86	25.646,90	16.855,96
3 1 203	55146/0/0			*RIMBORSO SPESE ALLOGGI (EMERGENZA ABITATIVA)	322 1217 501			
		2017	738	DIREZIONE POLITICHE ATTIVE PER LA CASA - RIMBORSO SPESE ALLOGGI EMERGENZA ABITATI VA DD 14/2012 24/02/2012 E TOTALE ANNO COMPETENZA 2017		3.858,80		3.858,80
		2018	873	DIREZIONE POLITICHE DELLA CASA - RIMBORSO SPESE ALLOGGI EMERGENZA ABITATIVA. DD 14/2012 24/02/2012 E TOTALE ANNO COMPETENZA 2018		9.565,00		9.565,00
				TOTALE CAPITOLO 55146/0/0		13.423,80		13.423,80
3 1 203	55148/0/0			*RIMBORSI, RECUPERI DA ALTRI SOGGETTI	326 1349 501			
		2016	683	RIMBORSI, RECUPERI DA ALTRI SOGGETTI LS 262/1942 16/03/1942 E		584,12		584,12
		2016	1705	OGGETTO APPROVAZIONE DELLA TRANSAZIONE TRA COMUNE DI GENOVA E IL CONDOMINIO DI VIA ARCHIMEDE, 28 IN RELAZIONE AI LAVORI P RIVATIDI RIFACIMENTO DI UNA TERRAZZA. DD 153/2016 03/11/2016 E TOTALE ANNO COMPETENZA 2016		5.473,68		5.473,68
		2017	629	RIMBORSI, RECUPERI DA ALTRI SOGGETTI LS 262/1942 16/03/1942 E		5,80		5,80

P.D.C.	CAPITOLO	ANNO	ACC.	DESCRIZIONE PROVVEDIMENTO	C. AN. CDR V. EC.	ASSESTATO	REVERSALI	RESIDUO
				TOTALE ANNO COMPETENZA 2017		5,80		5,80
		2020	994	RESTITUZIONE DEL DEPOSITO PER CONCESSIONE DEMANIALE DD 5/2020 24/01/2020 E		219,56		219,56
				TOTALE ANNO COMPETENZA 2020		219,56		219,56
				TOTALE CAPITOLO 55148/0/0		6.283,16		6.283,16
3 1 203	55149/0/0			*RECUPERO SPESE DI AMMINISTRAZIONE - ANNI PREGRESSI	326 1349 501			
		2018	1238	APPROVAZIONE RUOLI ORDINARI RESI ESECUTIVI IL 18/01/2018 RELATIVO ALLE ENTRATE PATRIMONIALI DERIVANTE DALL'OCCUPAZION E DA PARTE DI SOGGETTI TERZI DI IMMOBILI DI CIVICA PROPRIETA DD 14/2018 14/02/2018 E		71,66		71,66
				TOTALE ANNO COMPETENZA 2018		71,66		71,66
				TOTALE CAPITOLO 55149/0/0		71,66		71,66
3 1 203	55152/0/0			*RECUPERO SPESE DI AMMINISTRAZIONE	326 1349 501			
		2009	580	RECUPERO SPESE AMMINISTRAZIONE LS 262/1942 16/03/1942 E		307,37	144,46	162,91
				TOTALE ANNO COMPETENZA 2009		307,37	144,46	162,91
		2012	511	RECUPERO SPESE AMMINISTRAZIONE LS 262/1942 16/03/1942 E		9.823,27		9.823,27
				TOTALE ANNO COMPETENZA 2012		9.823,27		9.823,27
		2013	381	RECUPERO SPESE DI AMMINISTRAZIONE - 00326 - PATRIMONIO E DEMANIO LS 262/1942 16/03/1942 E		6.865,17		6.865,17
				TOTALE ANNO COMPETENZA 2013		6.865,17		6.865,17
		2014	163	RECUPERO SPESE DI AMMINISTRAZIONE LS 262/1942 16/03/1942 E		7.508,74		7.508,74
				TOTALE ANNO COMPETENZA 2014		7.508,74		7.508,74
		2015	141	RECUPERO SPESE AMMINISTRAZIONE LS 262/1942 16/03/1942 E		24.173,34		24.173,34

P.D.C.	CAPITOLO	ANNO	ACC.	DESCRIZIONE PROVVEDIMENTO	C. AN. CDR V. EC.	ASSESTATO	REVERSALI	RESIDUO
				TOTALE ANNO COMPETENZA 2015		24.173,34		24.173,34
		2016	685	RECUPERO SPESE DI AMMINISTRAZIONE LS 262/1942 16/03/1942 E		6.455,69		6.455,69
				TOTALE ANNO COMPETENZA 2016		6.455,69		6.455,69
		2017	631	RECUPERO SPESE DI AMMINISTRAZIONE LS 262/1942 16/03/1942 E		3.806,66		3.806,66
				TOTALE ANNO COMPETENZA 2017		3.806,66		3.806,66
		2018	796	RECUPERO SPESE DI AMMINISTRAZIONE LS 262/1942 16/03/1942 E		6.805,47	423,53	6.381,94
				TOTALE ANNO COMPETENZA 2018		6.805,47	423,53	6.381,94
		2019	405	RECUPERO SPESE AMMINISTRAZIONE LS 262/1942 16/03/1942 E		57.883,45	1.955,84	55.927,61
				TOTALE ANNO COMPETENZA 2019		57.883,45	1.955,84	55.927,61
		2020	437	RECUPERO SPESE AMMINISTRAZIONE LS 262/1942 16/03/1942 E		66.348,04	34.389,57	31.958,47
				TOTALE ANNO COMPETENZA 2020		66.348,04	34.389,57	31.958,47
				TOTALE CAPITOLO 55152/0/0		189.977,20	36.913,40	153.063,80
3 1 203	55154/0/0			*RIMBORSI, RECUPERI DA ALTRI SOGGETTI FINALIZZATI	326 1349 501			
		2014	164	CONCORSI, RIMBORSI, RECUPERI DA ALTRI SOGGETTI LS 262/1942 16/03/1942 E		124,63		124,63
				TOTALE ANNO COMPETENZA 2014		124,63		124,63
		2015	142	CONCORSI RIMBORSI RECUPERI DA ALTRI SOGGETTI LI LS 262/1942 16/03/1942 E		338,62		338,62
		2015	1144	DEFINIZIONE DI PARTITE CONTABILI RELATIVE ADIMMOBILI ASSUNTI IN CONDUZIONE CIVICA AD USOUFFICI GIUDIZIARI A SEGUITO DI TRASFER IMENTODI COMPETENZE DD 118/2015 23/09/2015 E		19.306,50		19.306,50
				TOTALE ANNO COMPETENZA 2015		19.645,12		19.645,12
				TOTALE CAPITOLO 55154/0/0		19.769,75		19.769,75

P.D.C.	CAPITOLO	ANNO	ACC.	DESCRIZIONE PROVVEDIMENTO	C. AN. CDR V. EC.	ASSESTATO	REVERSALI	RESIDUO
3	1	203	55164/0/0	*RECUPERO SPESE DI AMMINISTRAZIONE	322 1217 501			
		2013	940	RECUPERO SPESE DI AMMINISTRAZIONE - 00322 - POLITICHE DELLA CASA LS 431/1998 09/12/1998 E TOTALE ANNO COMPETENZA 2013		17.391,37	3.970,74	13.420,63
		2014	217	DIREZIONE POLITICHE ATTIVE PER LA CASA - RECUPERO SPESE DI AMMINISTRAZIONE. LS 431/1998 09/12/1998 E TOTALE ANNO COMPETENZA 2014		4.316,99	580,02	3.736,97
		2015	729	DIREZIONE POLITICHE ATTIVE PER LA CASA - RECUPERO SPESE DI AMMINISTRAZIONE LS 431/1998 09/12/1998 E TOTALE ANNO COMPETENZA 2015		3.609,90	651,07	2.958,83
		2016	834	DIREZIONE POLITICHE ATTIVE PER LA CASA - RECUPERO SPESE DI AMMINISTRAZIONE LS 431/1998 09/12/1998 E TOTALE ANNO COMPETENZA 2016		6.327,45	1.599,16	4.728,29
		2017	736	DIREZIONE POLITICHE ATTIVE PER LA CASA - RECUPERO SPESE DI AMMINISTRAZIONE LS 431/1998 09/12/1998 E TOTALE ANNO COMPETENZA 2017		21.477,71	8.991,36	12.486,35
		2018	877	DIREZIONE POLITICHE ATTIVE PER LA CASA - RECUPERO SPESE DI AMMINISTRAZIONE LS 431/1998 09/12/1998 E TOTALE ANNO COMPETENZA 2018		45.306,50	14.002,21	31.304,29
		2019	976	DIREZIONE POLITICHE DELLA CASA - RECUPERO SPESE DI AMMINISTRAZIONE LS 431/1998 09/12/1998 E TOTALE ANNO COMPETENZA 2019		25.121,51	875,66	24.245,85
		2020	458	RECUPERO SPESE DI AMMINISTRAZIONE LS 262/1942 16/03/1942 E TOTALE ANNO COMPETENZA 2020		22.498,61	21.128,61	1.370,00

P.D.C.	CAPITOLO	ANNO	ACC.	DESCRIZIONE PROVVEDIMENTO	C. AN. CDR V. EC.	ASSESTATO	REVERSALI	RESIDUO
				TOTALE CAPITOLO	55164/0/0	146.050,04	51.798,83	94.251,21
3 1 203	55374/0/0			*RECUPERI DIVERSI DA ASSOCIAZIONI SPORTIVE	2850 1361 501			
		2018	2006	RECUPERI DIVERSI DA ASSOCIAZIONI SPORTIVE DC 15/2018 01/03/2018 E		187,41		187,41
		2018	2007	ALTRI INTERESSI ATTIVI DIVERSI DC 15/2018 01/03/2018 E TOTALE ANNO COMPETENZA 2018		3.000,00		3.000,00
		2019	1369	RECUPERI DIVERSI DA ASSOCIAZIONI SPORTIVE DG 30/2019 14/02/2019 E TOTALE ANNO COMPETENZA 2019		191,30		191,30
				TOTALE CAPITOLO	55374/0/0	3.378,71		3.378,71
3 1 203	55475/0/0			*RIMBORSI E RECUPERI DA ISTITUZIONE MUSEI DEL MARE E DELLA NAVIGAZIONE	1500 1368 501			
		2019	1819	ISTITUZIONE MUSEI DEL MARE E DELLE MIGRAZIONI. ACCERTAMENTO DI SOMME DI COMPETENZA DEL COMUNE DI GENOVA e DIRE ZIONE BENI E ATTIVITA' CULTURALI E CONTEST UALE TRASFERIMENTO DI CONTRIBUTI ALL'IS DD 133/2019 05/12/2019 E TOTALE ANNO COMPETENZA 2019		205.000,00		205.000,00
		2020	2202	ISTITUZIONE MUSEI DEL MARE E DELLE MIGRAZIONI. ACCERTAMENTO DI SOMME DI COMPETENZA DEL COMUNE DI GENOVA e DIRE ZIONE BENI E ATTIVITA' CULTURALI E CONTEST UALE TRASFERIMENTO DI CONTRIBUTI ALL'IS DD 103/2020 14/12/2020 E TOTALE ANNO COMPETENZA 2020		805.000,00	630.000,00	175.000,00
				TOTALE CAPITOLO	55475/0/0	1.010.000,00	630.000,00	380.000,00
3 1 203	55638/0/0			*RIMBORSI E RECUPERI DIVERSI (AREA COMMERCIALE)	3830 1381 501			
		2016	35	ACCERTAMENTO DELL'ENTRATA RELATIVA AL RIMBORSO DEI COSTI IDRICI DEI MERCATI RIONALI COPERTI DD 138/2015 24/11/2015 E		4.623,42	141,16	4.482,26

P.D.C.	CAPITOLO	ANNO	ACC.	DESCRIZIONE PROVVEDIMENTO	C. AN. CDR V. EC.	ASSESTATO	REVERSALI	RESIDUO
				TOTALE ANNO COMPETENZA 2016		4.623,42	141,16	4.482,26
		2017	2077	RISCOSSIONI PER ATTIVITA' IDRICA MERCATI RIONALI COPERTI DC 56/2016 22/11/2016 I		1.505,91		1.505,91
				TOTALE ANNO COMPETENZA 2017		1.505,91		1.505,91
		2018	708	RISCOSSIONI PER ATTIVITA' IDRICA MERCATI RIONALI COPERTI ACC. 2006.1335 - 2006.12 20 SOTT. 478 DC 58/2017 27/07/2017 I		1.395,37		1.395,37
				TOTALE ANNO COMPETENZA 2018		1.395,37		1.395,37
		2019	374	RISCOSSIONI PER ATTIVITA' IDRICA MERCATI RIONALI COPERTI DD 41/2018 08/05/2018 E		5.123,17	2.872,27	2.250,90
				TOTALE ANNO COMPETENZA 2019		5.123,17	2.872,27	2.250,90
		2020	288	RISCOSSIONI PER ATTIVITA' IDRICA MERCATI RIONALI COPERTI DD 41/2018 08/05/2018 E		13.850,85	9.788,79	4.062,06
				TOTALE ANNO COMPETENZA 2020		13.850,85	9.788,79	4.062,06
				TOTALE CAPITOLO 55638/0/0		26.498,72	12.802,22	13.696,50
3 1 203	55830/0/0			*RIMBORSI, RECUPERI DA ALTRI SOGGETTI	3005 1333 501			
		2020	2157	RIMBORSI, RECUPERI DA ALTRI SOGGETTI LS 184/1983 04/05/1983 E		1.032,00		1.032,00
				TOTALE ANNO COMPETENZA 2020		1.032,00		1.032,00
				TOTALE CAPITOLO 55830/0/0		1.032,00		1.032,00
3 1 203	56002/0/0			*RIMBORSI, RECUPERI DA ENTI DEL SETTORE PUBBLICO	350 1074 501			
		2014	1081	APPROVAZIONE DEL RUOLO ORDINARIO RESO ESECUTIVO IL 4 APRILE 2014 RELATIVO AL RECUPERO SPESE LEGALI 2008-2012 - FORN ITURA N. 4564 DEL 19 MARZO 2014 DD 27/2014 11/04/2014 E		5.118,57		5.118,57
				TOTALE ANNO COMPETENZA 2014		5.118,57		5.118,57
				TOTALE CAPITOLO 56002/0/0		5.118,57		5.118,57

P.D.C.	CAPITOLO	ANNO	ACC.	DESCRIZIONE PROVVEDIMENTO	C. AN. CDR V. EC.	ASSESTATO	REVERSALI	RESIDUO
3	1	203	56004/0/0	*RIMBORSI E RECUPERI DIVERSI	350 1074 501			
		2013	1243	ACCERTAMENTO E IMPEGNO DELLE SOMME PER IL VERSAMENTO DEL TRIBUTO ANNUALE SUI RIFIU TI ESUI SERVIZI A FAVORE DELLA PROVINCIA D I GENOVA. DD 14/2013 30/08/2013 E TOTALE ANNO COMPETENZA 2013		1.626,65	6,57	1.620,08
						1.626,65	6,57	1.620,08
		2016	2143	RECUPERO SPESE DI GIUDIZIO A FAVORE DEL COMUNE DI GENOVA PER SENTENZE PASSATE IN GIUDICATO PRONUNCIATE DALLE COMMISSION I TRIBUTARIE PROVINCIALI E REGIONALI P ER RICORSI PROPOSTI DA CONTRIBUENTI D DD 68/2021 14/07/2021 E TOTALE ANNO COMPETENZA 2016		24.030,26	7.919,13	16.111,13
						24.030,26	7.919,13	16.111,13
		2017	2083	RECUPERO SPESE DI GIUDIZIO A FAVORE DEL COMUNE DI GENOVA PER SENTENZE PASSATE IN GIUDICATO PRONUNCIATE DALLE COMMISSION I TRIBUTARIE PROVINCIALI E REGIONALI P ER RICORSI PROPOSTI DA CONTRIBUENTI D DD 68/2021 14/07/2021 E TOTALE ANNO COMPETENZA 2017		27.385,24	8.452,61	18.932,63
						27.385,24	8.452,61	18.932,63
		2018	2098	RECUPERO SPESE DI GIUDIZIO A FAVORE DEL COMUNE DI GENOVA PER SENTENZE PASSATE IN GIUDICATO PRONUNCIATE DALLE COMMISSION I TRIBUTARIE PROVINCIALI E REGIONALI P ER RICORSI PROPOSTI DA CONTRIBUENTI D DD 68/2021 14/07/2021 E TOTALE ANNO COMPETENZA 2018		5.079,84		5.079,84
						5.079,84		5.079,84
		2019	1677	RECUPERO SPESE DI GIUDIZIO A FAVORE DEL COMUNE DI GENOVA PER SENTENZE PASSATE IN GIUDICATO PRONUNCIATE DALLE COMMISSION I TRIBUTARIE PROVINCIALI E REGIONALI P ER RICORSI PROPOSTI DA CONTRIBUENTI D DD 34/2019 14/11/2019 E		19.493,70	10.261,60	9.232,10
		2019	1970	SOPRAVVENIENZA ATTIVA RUOLO COATTIVO TARES 2013 - QUOTA SERVIZI INDIVISIBILI (CODIC E TRIBUTO 2Y54) DD 86/2020 18/11/2020 E		469.911,00	3.666,02	466.244,98

P.D.C.	CAPITOLO	ANNO	ACC.	DESCRIZIONE PROVVEDIMENTO	C. AN. CDR V. EC.	ASSESTATO	REVERSALI	RESIDUO
				TOTALE ANNO COMPETENZA 2019		489.404,70	13.927,62	475.477,08
				TOTALE CAPITOLO 56004/0/0		547.526,69	30.305,93	517.220,76
3 1 203	56005/0/0			*RECUPERO DA PROVINCIA PER SPESE DI RISCOSSIONE TASSA RIFIUTI	350 1074 501			
		2014	1115	ACCERTAMENTO DELLA COMMISSIONE DELLO 0,30% DISPETTANZA DEL COMUNE DI GENOVA DOVUTA AL SOGGETTO RISCOSSORE DELLA QUOTA PROVIN CIA DD 46/2014 19/11/2014 E TOTALE ANNO COMPETENZA 2014		2.170,71	28,34	2.142,37
				TOTALE ANNO COMPETENZA 2014		2.170,71	28,34	2.142,37
		2015	1051	RECUPERO DALLA PROVINCIA PER SPESE DI RISCOSSIONE TASSA RIFIUTI DD 9/2015 25/08/2015 E TOTALE ANNO COMPETENZA 2015		2.310,47	78,28	2.232,19
				TOTALE ANNO COMPETENZA 2015		2.310,47	78,28	2.232,19
		2016	1163	INTROITI DERIVANTI DALLO 0,30 PER CENTO DI SPETTANZA DEL COMUNE QUALE SOGGETTO RISCOSSORE DELLA QUOTA DA RIVERSARE AL LA PROVINCIA/CITTA' METROPOLITANA. DD 60/2016 17/06/2016 E TOTALE ANNO COMPETENZA 2016		2.193,85	73,68	2.120,17
				TOTALE ANNO COMPETENZA 2016		2.193,85	73,68	2.120,17
		2017	1490	INTROITI DERIVANTI DALLO 0,30 PER CENTO DI SPETTANZA DEL COMUNE QUALE SOGGETTO RISCOSSORE DELLA QUOTA DA RIVERSARE AL LA PROVINCIA/CITTA' METROPOLITANA. DD 88/2017 07/06/2017 E TOTALE ANNO COMPETENZA 2017		2.274,61	73,26	2.201,35
				TOTALE ANNO COMPETENZA 2017		2.274,61	73,26	2.201,35
		2018	1360	TARI 2018 - INTROITI DERIVANTI DALLO 0,30 PER CENTO DI SPETTANZA DEL COMUNE QUALE SOGGETTO RISCOSSORE DELLA QUOTA DA RIV ERSAREALLA CITTÀ METROPOLITANA DD 27/2018 02/05/2018 E TOTALE ANNO COMPETENZA 2018		1.506,39	67,56	1.438,83
				TOTALE ANNO COMPETENZA 2018		1.506,39	67,56	1.438,83
		2019	1201	ACCERTAMENTO E IMPEGNO RELATIVI ALLA TASSA SUI RIFIUTI (TARI) PER L'ANNO 2019 E ALL A CORRELATA ATTIVITÀ DI SERVICE DD 28/2019 08/04/2019 E TOTALE ANNO COMPETENZA 2019		1.689,42	243,57	1.445,85
				TOTALE ANNO COMPETENZA 2019		1.689,42	243,57	1.445,85

P.D.C.	CAPITOLO	ANNO	ACC.	DESCRIZIONE PROVVEDIMENTO	C. AN. CDR V. EC.	ASSESTATO	REVERSALI	RESIDUO
		2020	1398	TASSA SUI RIFIUTI (TARI) PER L'ACCONTO TAR I ANNO 2020 DD 41/2020 09/06/2020 E TOTALE ANNO COMPETENZA 2020		3.719,90	1.770,13	1.949,77
				TOTALE ANNO COMPETENZA 2020		3.719,90	1.770,13	1.949,77
				TOTALE CAPITOLO	56005/0/0	15.865,35	2.334,82	13.530,53
3 1 203	57010/0/0			*RIMBORSI, RECUPERI DA ALTRI SOGGETTI	95 1071 501			
		2017	1682	Definizione dei rimborsi dovuti al Comune di Genova dagli enti che hanno aderito al Protocollo d'Intesa di cui a Deliberaz ione G.C. n. 188/28.8.2014 concernente un a collaborazione finalizzata all'ero DD 48/2017 18/09/2017 E TOTALE ANNO COMPETENZA 2017		3.254,36		3.254,36
				TOTALE ANNO COMPETENZA 2017		3.254,36		3.254,36
				TOTALE CAPITOLO	57010/0/0	3.254,36		3.254,36
3 19999	50070/0/0			*FONDO INNOVAZIONE	20 1001 599			
		2020	2289	INCENTIVO 20% -AUTORIZZAZIONE ALLO SVOLGIMENTO DI UNA PROCEDURA NEGOZIATA TRAMITE IL MEPA PER L;AFFIDAMENTO DI S ERVIZIDI HELP-DESK E ASSISTENZA APPLICATIV A RELATIVAMENTE A DIVERSI APPLICATIV DD 97/2020 21/12/2020 E TOTALE ANNO COMPETENZA 2020		615,20		615,20
				TOTALE ANNO COMPETENZA 2020		615,20		615,20
				TOTALE CAPITOLO	50070/0/0	615,20		615,20
3 19999	50685/0/0			*RECUPERI DIVERSI	2300 1342 501			
		2020	1572	CHIUSURA DELLA LIQUIDAZIONE DELLA SOCIETA; NUOVA FOCE ; DEFINIZIONE DEGLI ULTERIORI ASPETTI CONTABILI E CONTESTUALE VARIAZ IONE DIRIGENZIALE DD 7/2020 05/08/2020 E		34.620,92		34.620,92
		2020	1573	CHIUSURA DELLA LIQUIDAZIONE DELLA SOCIETA; NUOVA FOCE ; DEFINIZIONE DEGLI ULTERIORI ASPETTI CONTABILI E CONTESTUALE VARIAZ IONE DIRIGENZIALE DD 7/2020		3.053,31		3.053,31

P.D.C.	CAPITOLO	ANNO	ACC.	DESCRIZIONE PROVVEDIMENTO	C. AN. CDR V. EC.	ASSESTATO	REVERSALI	RESIDUO
		2020	1574	05/08/2020 E CHIUSURA DELLA LIQUIDAZIONE DELLA SOCIETA' NUOVA FOCE e DEFINIZIONE DEGLI ULTERIORI ASPETTI CONTABILI E CONTESTUALE VARIAZ IONE DIRIGENZIALE DD 7/2020		45.000,01		45.000,01
		2020	1575	05/08/2020 E CHIUSURA DELLA LIQUIDAZIONE DELLA SOCIETA' NUOVA FOCE e DEFINIZIONE DEGLI ULTERIORI ASPETTI CONTABILI E CONTESTUALE VARIAZ IONE DIRIGENZIALE DD 7/2020		15.438,83		15.438,83
		2020	1576	05/08/2020 E CHIUSURA DELLA LIQUIDAZIONE DELLA SOCIETA' NUOVA FOCE e DEFINIZIONE DEGLI ULTERIORI ASPETTI CONTABILI E CONTESTUALE VARIAZ IONE DIRIGENZIALE DD 7/2020		1.871,63		1.871,63
				05/08/2020 E TOTALE ANNO COMPETENZA 2020		99.984,70		99.984,70
				TOTALE CAPITOLO 50685/0/0		99.984,70		99.984,70
				TOTALE TITOLO 3		233.325.050,67	30.305.946,42	203.019.104,25
4 1 101	70157/0/0			*CONTRIBUTI AGLI INVESTIMENTI DA AMMINISTRAZIONI CENTRALI	95 99 806			
		2018	1167	PROGRAMMA STRAORDINARIO DI INTERVENTO PER LARIQUALIFICAZIONE URBANA E SICUREZZA DELL E PERIFERIE - FINANZIAMENTO DI EURO 18 MILIONI- AMPLIAMENTO INFRASTRUTTURA IN FIBRAOTTICA VALPOLCEVERA DD 7/2017		624.000,00		624.000,00
				18/05/2017 E TOTALE ANNO COMPETENZA 2018		624.000,00		624.000,00
				TOTALE CAPITOLO 70157/0/0		624.000,00		624.000,00
4 1 101	72988/0/0			*CONTRIBUTI AGLI INVESTIMENTI DA AUTORITY PORTUALE- RIBALTAMENTO A MARE - FINCANTIERI	2223 1323 806			
		2019	1656	CONTRIBUTO DA AUTORITY PORTUALE INTERVENT I DI REALIZZAZIONE NUOVA CALATA A MARE FINCANTIERI S.P.A E SISTEMAZIONE IDRAU LICA DEL RIO MOLINASSI, LOTTI A E B QUOTA DD 62/2019		2.835.000,00	1.363.228,06	1.471.771,94
		2019	1657	18/11/2019 E CONTRIBUTO DA AUTORITY PORTUALE INTERVENT I DI REALIZZAZIONE NUOVA CALATA A MARE FINCANTIERI S.P.A E SISTEMAZIONE IDRAU		219.659,65		219.659,65

P.D.C.	CAPITOLO	ANNO	ACC.	DESCRIZIONE PROVVEDIMENTO	C. AN. CDR V. EC.	ASSESTATO	REVERSALI	RESIDUO
				LICA DEL RIO MOLINASSI, LOTTI A E B QUOTA DD 62/2019 18/11/2019 E				
		2019	1688	CONTRIBUTO DA AUTORITA' PORTUALE INTERVENTI DI REALIZZAZIONE NUOVA CALATA A MARE FINCANTIERI S.P.A E SISTEMAZIONE IDRAU LICA DEL RIO MOLINASSI, LOTTI A E B QUOTA FUORI CRONO DD 62/2019 18/11/2019 E		48,61		48,61
				TOTALE ANNO COMPETENZA 2019		3.054.708,26	1.363.228,06	1.691.480,20
		2020	1320	CONV.TRA COMUNE DI GENOVA E AUTORITA' DI SISTEMA PORTUALE DEL MAR LIGURE OCCIDENT ALE PER ADEGUAMENTO TECNICO FUNZIONALE DEL LE UNITA' DI INTERVENTO U.I. 1 E U.I. 2 DD 30/2020 08/05/2020 E		17.396,17		17.396,17
				TOTALE ANNO COMPETENZA 2020		17.396,17		17.396,17
				TOTALE CAPITOLO 72988/0/0		3.072.104,43	1.363.228,06	1.708.876,37
4 1 101	72990/0/0			*CONTRIBUTI DALLO STATO PER INVESTIMENTI	2223 99 801			
		2018	1175	CONTRIBUTO REGIONE LIGURIA PER SISTEMAZION E IDROGEOLOGICA DEL RIO FEGINO (DCD 3903 N . 227/2012) EX ACC. 2014/1118 DD 140/2017 10/10/2017 E		318.965,53		318.965,53
		2018	1473	FINANZIAMENTO DEL COMMISSARIO DELEGATO OPC M N.3903/2010 PER PROGETTO ESECUTIVO LAVOR I TORRENTE CHIARAVAGNA AREA PIAGGIO (EX ACC. 2014/34) DD 56/2018 25/06/2018 E		3.610.580,91		3.610.580,91
		2018	1868	CONTRIBUTO MESSA IN SICUREZZA TORRENTE CHIARAVAGNA ADEGUAMENTO SEZIONE D'ALVEO PONTE OBLIQUO DD 103/2018 11/12/2018 E		1.000.000,00		1.000.000,00
				TOTALE ANNO COMPETENZA 2018		4.929.546,44		4.929.546,44
		2020	1680	APPROVAZ. DI AFFIDAM. SEV. DI PROGETTAZ. P ERAPPALTO E COORDINAM. SICUREZZA DELLE OPE RE SISTEMAZ. IDRAULICA DEL RIO CANTARENA A GENOVA SESTRI PONENTE. DD 59/2020 18/09/2020 E		791.796,95		791.796,95
		2020	1697	TRASFERIMENTO FONDI PER SERVIZIO DI ADEG. / INTEGR, PROGETTO DEFIN., APPALTO INTEGRA		119.267,20		119.267,20

P.D.C.	CAPITOLO	ANNO	ACC.	DESCRIZIONE PROVVEDIMENTO	C. AN. CDR V. EC.	ASSESTATO	REVERSALI	RESIDUO
				TO, E COORDIN. SICUREZZA IN FASE DI PROG. OPERE DI ̀ADEG. IDRAULICO RIVI MAROTTO E MONFERRATO A GENOVA ̀ MULTEDO ̀				
				DD 62/2020 28/09/2020 E				
		2020	1708	INTERVENTO PER LA MESSA IN SICUREZZA TORRENTE CHIARAVAGNA DECRETO COMMISSARIO STRAORDINARIO PER LA RICOSTRUZIONE N. 6 DELL17/08/2020 - ADDENDUM ITEC ENGINEERI NG S.R.L.		36.795,20		36.795,20
				DD 63/2020 30/09/2020 E				
				TOTALE ANNO COMPETENZA 2020		947.859,35		947.859,35
				TOTALE CAPITOLO 72990/0/0		5.877.405,79		5.877.405,79
4 1 101	72995/0/0			*CONTRIBUTI DALLO STATO PER INVESTIMENTI	3410 99 801			
		2018	1165	PROGRAMMA STRAORDINARIO DI INTERVENTO PER LARIQUALIFICAZIONE URBANA E SICUREZZA DELL E PERIFERIE - FINANZIAMENTO DI EURO 18 M ILIONIDA PRESIDENZA CONSIGLIO MINISTRI - MODERAZIONE DEL TRAFFICO ISOLA AMB		159.642,40		159.642,40
				DD 7/2017 18/05/2017 E				
				TOTALE ANNO COMPETENZA 2018		159.642,40		159.642,40
		2019	1563	DECRETO CRESCITA N. 34/2019 E DECRETO DIRETTORIALE DEL 14 MAGGIO 2019 DEL MINISTERO DELLO SVILUPPO ECONOMICO, PE R LA REALIZZAZIONE DI PROGETTI COMUNALI EFFICIENTAMENTO ENERGETICO E SVILU		117.028,00		117.028,00
				DD 17/2019 28/10/2019 E				
				TOTALE ANNO COMPETENZA 2019		117.028,00		117.028,00
				TOTALE CAPITOLO 72995/0/0		276.670,40		276.670,40
4 1 101	73001/0/0			*CONTRIBUTI DALLO STATO PER INVESTIMENTI	326 99 801			
		1984	897	CONTRIBUTO ART.2 LEGGE 25.3.82 N. 94 RELATIVO INTERVENTO A SETTORE 9 BEGATO (CONCESSIONE IMPRESA BINDA)(4/84) U.39 RCH.00065		290.731,59		290.731,59
				DC 01453/1983 20/10/1983 E 20/10/1983				
		1984	898	CONTRIBUTO ART. 2 LEGGE 94 DEL 25.3.82 RELATIVO INTERVENTO B SETTORE 9 BEGATO - IMPRESA GAMBINO E ISOLA.(5/84) U.39		112.006,49		112.006,49

P.D.C.	CAPITOLO	ANNO	ACC.	DESCRIZIONE PROVVEDIMENTO	C. AN. CDR V. EC.	ASSESTATO	REVERSALI	RESIDUO
				RCH.00065 DC 01454/1983 20/10/1983 E 20/10/1983				
1984	899			CONTRIBUTO ART. 2 LEGGE 94 DEL 25.3.82 RELATIVO INTERVENTO C SETTORE 9 BEGATO - IMPRESA COOPSETTE.(6/84) U.39 RCH.0006 5		169.503,96		169.503,96
				DC 01455/1983 20/10/1983 E 20/10/1983 TOTALE ANNO COMPETENZA 1984		572.242,04		572.242,04
2016	1366			PROGRAMMA DI RECUPERO IMMOBILI E ALLOGGI D I EDILIZIA RESIDENZ. PUBBL. P.R.R.ERP VIA BROCCHI CIV. 12 A/B E VIA PEDRINI CIV. 26. ACC. E IMPE FINAZ. REG. DD 169/2016 06/09/2016 E		66.253,59		66.253,59
				TOTALE ANNO COMPETENZA 2016		66.253,59		66.253,59
2017	1414			PROGRAMMA STRAORDINARIO DI INTERVENTO PER LARIQUALIFICAZIONE URBANA E SICUREZZA DELL E PERIFERIE FINANZIAMENTO DI EURO 18 MIL IONI DA PRESIDENZA CONSIGLIO MINISTRI - P ALAZZO DELLA FORTEZZA DD 7/2017 18/05/2017 E		10,00		10,00
2017	1423			PROGRAMMA STRAORDINARIO DI INTERVENTO PER LARIQUALIFICAZIONE URBANA E SICUREZZA DELL E PERIFERIE - FINANZIAMENTO DI EURO 18 M ILIONI- EX MERCATO OVOAVICOLO CAMPASSO TRASFORMAZIONE IMMOBILE E AREE DD 7/2017 18/05/2017 E		111.655,24		111.655,24
				TOTALE ANNO COMPETENZA 2017		111.665,24		111.665,24
2018	31			PROGRAMMA DI RECUPERO IMMOBILI E ALLOGGI D I EDILIZIA RESIDENZ. PUBBL. P.R.R.ERP VIA BROCCHI CIV. 12 A/B E VIA PEDRINI CIV. 26. ACC. E IMPE FINAZ. REG. DD 169/2016 06/09/2016 E		1.574.958,00		1.574.958,00
2018	1155			PROGRAMMA STRAORDINARIO DI INTERVENTO PER LARIQUALIFICAZIONE URBANA E SICUREZZA DELL E PERIFERIE FINANZIAMENTO DI EURO 18 MIL IONI DA PRESIDENZA CONSIGLIO MINISTRI - P ALAZZO DELLA FORTEZZA DD 7/2017 18/05/2017 E		2.248.500,40		2.248.500,40
2018	1162			PROGRAMMA STRAORDINARIO DI INTERVENTO PER LARIQUALIFICAZIONE URBANA E SICUREZZA DELL E PERIFERIE - FINANZIAMENTO DI EURO 18 M		1.288.492,00		1.288.492,00

P.D.C.	CAPITOLO	ANNO	ACC.	DESCRIZIONE PROVVEDIMENTO	C. AN. CDR V. EC.	ASSESTATO	REVERSALI	RESIDUO
				ILIONIDA PRESIDENZA CONSIGLIO MINISTRI - B URANELLOVOLTINI DD 7/2017 18/05/2017 E				
2018	1163			PROGRAMMA STRAORDINARIO DI INTERVENTO PER LARIQUALIFICAZIONE URBANA E SICUREZZA DELL E PERIFERIE - FINANZIAMENTO DI EURO 18 M ILIONIDA PRESIDENZA CONSIGLIO MINISTRI - A REA EX RIMOZIONI FORZATE DD 7/2017 18/05/2017 E		806.784,00		806.784,00
2018	1164			PROGRAMMA STRAORDINARIO DI INTERVENTO PER LARIQUALIFICAZIONE URBANA E SICUREZZA DELL E PERIFERIE - FINANZIAMENTO DI EURO 18 M ILIONIDA PRESIDENZA CONSIGLIO MINISTRI - E X MAGAZZINI DEL SALE: RECUPERO IMMOB DD 7/2017 18/05/2017 E		1.569.851,20		1.569.851,20
2018	1168			PROGRAMMA STRAORDINARIO DI INTERVENTO PER LARIQUALIFICAZIONE URBANA E SICUREZZA DELL E PERIFERIE - FINANZIAMENTO DI EURO 18 M ILLIONI- EX MERCATO OVOAVICOLO CAMPASSO TRASFORMAZIONE IMMOBILE E AREE DD 7/2017 18/05/2017 E		4.816.744,76		4.816.744,76
2018	1179			PROGRAMMA STRAORDINARIO ERP A SENSI D.M.18.11.2009 (EX D.M. 159/2007) INTERV ENTIRISANAMENTO CONSERVATIVO DEI CIVV. 8-1 0 DI V. L. ARIOSTO- RIACCERTAMENTO DEL CO NTRIBUTOSTATO (EX ACC. 2016/2140) DD 71/2017 14/12/2017 E		739.380,00		739.380,00
2018	1790			PROGETTAZIONE INTERVENTO DI MANUTENZIONE STRAORDINARIA CON RIQUALIFICAZIONE ENERGETICA DELL'IMMOBILE SITO IN VIA B ROCCHI12 A/ B E VIA PEDRINI 26 REISCRIZION E ACCERTAMENTO ERRONEAMENTE CONTABIL DD 303/2018 06/11/2018 E		108.746,41		108.746,41
				TOTALE ANNO COMPETENZA 2018		13.153.456,77		13.153.456,77
2020	2327			WATERFRONT DI LEVANTE: DEMOLIZIONE PADIGLIONE D CONTRIBUTO AUTORITA' DI SIS TEMAPORTUALE DEL MAR LIGURE OCCIDENTALE DD 180/2020 24/12/2020 E		6.500.000,00		6.500.000,00
				TOTALE ANNO COMPETENZA 2020		6.500.000,00		6.500.000,00
				TOTALE CAPITOLO	73001/0/0	20.403.617,64		20.403.617,64
4 1 101	73015/0/0			*CONTRIBUTI DALLO STATO PER INVESTIMENTI	1350			

P.D.C.	CAPITOLO	ANNO	ACC.	DESCRIZIONE PROVVEDIMENTO	C. AN. CDR V. EC.	ASSESTATO	REVERSALI	RESIDUO
					99 801			
2018	1382			FINANZIAMENTO DAL MIUR PER ESECUZIONI DI INDAGINI DIAGNOSTICHE IN SOFFITTI E SOFFITTATURE DI N. 30 SCUOLE DI CIVICA PROPRIETA' DD 47/2018 21/05/2018 E		103.875,00		103.875,00
2018	1713			LAVORI DI RESTAURO E RISANAMENTO CONSERVATIVO DEL PROSPETTO PRINCIPALE SU VIASTRUPPA DELL'EX ISTITUTO DORIA (NUOVO ISTITUTO COMPRENSIVO MEDIA VAL BISAG NO). DD 52/2018 08/10/2018 E		243.391,73	197.671,90	45.719,83
2018	1717			FINANZIAMENTO MIUR PER MANUTENZIONE EDIFICI I SCOLASTICI-RIPRISTINO CONTROSOFFITTI DD 45/2018 09/10/2018 E TOTALE ANNO COMPETENZA 2018		912.846,19	355.401,26	557.444,93
2020	1431			CONTRIBUTO MIUR PER RIFACIMENTO CONTROSOFFITTI SCUOLA BRIGNOLE-SALE DD 139/2020 16/06/2020 E		1.260.112,92	553.073,16	707.039,76
2020	1524			CONTRIBUTO MIUR PER RIFACIMENTO CONTROSOFFITTI SCUOLA BRIGNOLE-SALE DD 139/2020 16/06/2020 E		49.187,38	26.806,12	22.381,26
2020	1524			FONDO COMMA 140 MIUR - LAVORI DI MANUTENZIONE STRAORDINARIA DELLA SCUOLA DIAZD ₂ ORIA PASCOLI SITA IN GENOVA (GE), VI A CESARE BATTISTI 6 ₂ CONTROSOFFITTI F ONDO COMMA 140 MIUR. DD 161/2020 13/07/2020 E		64.926,87	43.309,72	21.617,15
2020	1625			MANUTENZIONE EDIFICI SCOLASTICI - EDIFICIO SCOLASTICO ELEMENTARE H.C. ANDERSEN, PRIMARIA MIMOSA, MEDIA LUCARNO, VIA MOGADISCIO 67: EFFICIENTAMENTO ENERG ETICO -CONTRIBUTO PICCOLI INVESTIMENTI L DD 183/2020 25/08/2020 E		125.000,00	96.303,78	28.696,22
2020	1792			SCUOLE INFANZIA IOLANDA BONFIENI, SM BOLZANETO, PRIMARIA DANTE ALIGHIERI, IC BOLZANETO - PIAZZA RISSOTTO 2: ADEGUAM ENTO ANTINCENDIO FINALIZZATO AL C.P.I. (D M MIUR 1111/2019) DD 135/2020 14/10/2020 E		70.000,00		70.000,00
2020	1794			SCUOLE INFANZIA CIA CARLO FASCIOTTI, PRIMARIA EDMONDO DE AMICIS, IC RIVAROLO, SEC. I° UGO FOSCOLO - PIAZZA DURAZZO PALLAVICINI 6A: ADEGUAMENTO ANTINCEN DIO FINALIZZATO AL C.P.I. (DM MIUR 111		70.000,00		70.000,00

P.D.C.	CAPITOLO	ANNO	ACC.	DESCRIZIONE PROVVEDIMENTO	C. AN. CDR V. EC.	ASSESTATO	REVERSALI	RESIDUO
				DD 135/2020 14/10/2020 E				
		2020	1795	SCUOLE INFANZIA COMUNALE EDOARDO FIRPO, INFANZIA NICOLÒ BACIGALUPO, PRIMARIA ANT ONIOCANTORE - VIA RETI 23: ADEGUAMENTO ANTINCENDIO FINALIZZATO AL C.P.I. (D M MIUR 1111/2019)		70.000,00		70.000,00
				DD 135/2020 14/10/2020 E				
		2020	1798	SCUOLE INFANZIA COMUNALE CA` DI VENTURA, INFANZIA CA` DI VENTURA, PRIMARIA SANTUL LO, IC MOLASSANA, SEC. I° EX SUCCURSALE D`AZEGLIO - VIA SAN FELICE 19: ADEGU AMENTO ANTINCENDIO FINALIZZATO AL C.P.I.		70.000,00		70.000,00
				DD 135/2020 14/10/2020 E				
		2020	1799	SCUOLE INFANZIA COMUNALE BOCCADASSE, PRIMARIA SANTINO RICHIERI - VIA LIRI 9: ADEGUAMENTO ANTINCENDIO FINALIZZATO AL C.P.I. (DM MIUR 1111/2019)		70.000,00		70.000,00
				DD 135/2020 14/10/2020 E				
		2020	1802	SCUOLA PRIMARIA PRATO - VIA STRUPPA 214: ADEGUAMENTO ANTINCENDIO FINALIZZATO AL C.P.I. (DM MIUR 1111/2019)		70.000,00		70.000,00
				DD 135/2020 14/10/2020 E				
		2020	1804	SCUOLE IC CERTOSA, SEC. I° CAFFARO - VIA G AZ3: ADEGUAMENTO ANTINCENDIO FINALIZZATO A L C.P.I. (DM MIUR 1111/2019)		70.000,00		70.000,00
				DD 135/2020 14/10/2020 E				
		2020	1805	SCUOLE INFANZIA PIAZZA SANTA MARIA IN VIA LATA, PRIMARIA GUGLIELMO EMBRIACO, IC CE NTROSTORICO - PIAZZA SANTA MARIA VIA LATA 12: ADEGUAMENTO ANTINCENDIO FINALIZZATO AL C.P.I. (DM MIUR 1111/2019)		70.000,00		70.000,00
				DD 135/2020 14/10/2020 E				
		2020	1806	SCUOLE INFANZIA GIUSEPPE GARIBALDI, SM SAN TEODORO, PRIMARIA GIUSEPPE GARIBALDI, IC SANTEODORO, SEC. I° EX BIXIO - VIA BOLOGN A 6: ADEGUAMENTO ANTINCENDIO FINALIZZATO AL C.P.I. (DM MIUR 1111/2019)		70.000,00		70.000,00
				DD 135/2020 14/10/2020 E				
		2020	1807	SCUOLE INFANZIA VIA LUDOVICO ARIOSTO, PRIMARIA LUDOVICO ARIOSTO - VIA ARIOSTO 1: ADEGUAMENTO ANTINCENDIO FINALIZZATO AL C.P.I. (DM MIUR 1111/2019)		70.000,00		70.000,00
				DD 135/2020				

P.D.C.	CAPITOLO	ANNO	ACC.	DESCRIZIONE PROVVEDIMENTO	C. AN. CDR V. EC.	ASSESTATO	REVERSALI	RESIDUO
				14/10/2020 E				
2020	1812			SCUOLE INFANZIA FANTASIA, PRIMARIA NATALE GALLINO, IC PONTEDECIMO - VIA ISOCORTE 1 : ADEGUAMENTO ANTINCENDIO FINALIZZATO AL C.P.I. (DM MIUR 1111/2019)		70.000,00		70.000,00
				DD 135/2020 14/10/2020 E				
2020	1813			SCUOLE PRIMARIA MARIA MAZZINI, IC CASTELLETTO - CORSO FIRENZE 1: ADEGUAMEN TO ANTINCENDIO FINALIZZATO AL C.P.I. (DM MIUR 1111/2019)		70.000,00		70.000,00
				DD 135/2020 14/10/2020 E				
2020	1814			SCUOLE INFANZIA VIA BOBBIO, PRIMARIA GEROLAMO DA PASSANO, IC MONTALDO - VIA MONTALDO 8: ADEGUAMENTO ANTINCENDIO FINALIZZATO AL C.P.I. (DM MIUR 1111/ 2019)		70.000,00		70.000,00
				DD 135/2020 14/10/2020 E				
2020	1815			SCUOLE INFANZIA GIOVANE ITALIA, PRIMARIA GIOVANE ITALIA, IC BURLANDO, SEC. I° EX RUFFINI - VIA BURLANDO 1: ADEGUAMENTO ANTINCENDIO FINALIZZATO AL C.P.I. (D M MIUR 1111/2019)		70.000,00		70.000,00
				DD 135/2020 14/10/2020 E				
2020	1816			SCUOLE INFANZIA COMUNALE IL GABBIANO, PRIMARIA GIUSEPPE MAZZINI, IC STAGLIENO, SEC. I° EX LUCARNO - VIA LODI 4: ADEGU AMENTOANTINCENDIO FINALIZZATO AL C.P.I. (D M MIUR 1111/2019)		70.000,00		70.000,00
				DD 135/2020 14/10/2020 E				
2020	1817			SCUOLE INFANZIA JEAN PIAGET, PRIMARIA DOMENICO FERRERO, IC CORNIGLIANO - VIA CERVETTO 42: ADEGUAMENTO ANTINCENDIO FINALIZZATO AL C.P.I. (DM MIUR 1111/ 2019)		70.000,00		70.000,00
				DD 135/2020 14/10/2020 E				
2020	1818			SCUOLE SM VOLTRI II, PRIMARIA ENRICO ALBER TOD`ALBERTIS, IC VOLTRI II - VIA BUFFA 36: ADEGUAMENTO ANTINCENDIO FINALIZZATO AL C.P.I. (DM MIUR 1111/2019)		70.000,00		70.000,00
				DD 135/2020 14/10/2020 E				
2020	1819			SCUOLE IC PEGLI, SEC. I° RIZZO-ALESSI - PIAZZA BONAVINO 4: ADEGUAMENTO ANTINCEND IO FINALIZZATO AL C.P.I. (DM MIUR 1111/20 19)		70.000,00		70.000,00

P.D.C.	CAPITOLO	ANNO	ACC.	DESCRIZIONE PROVVEDIMENTO	C.AN. CDR V.EC.	ASSESTATO	REVERSALI	RESIDUO
				DD 135/2020 14/10/2020 E TOTALE ANNO COMPETENZA 2020		1.499.114,25	166.419,62	1.332.694,63
				TOTALE CAPITOLO 73015/0/0		2.759.227,17	719.492,78	2.039.734,39
4 1 101 73032/0/0				*PON-METRO CONTRIBUTI AGLI INVESTIMENTI DA AMMINISTRAZIONI CENTRALI	162 99 801			
		2016	1777	PON METRO ASSE 1 AGENDA DIGITALE METROPOLITANA - PROGETTO GE 1.1.1-A - ACQUISIZIONE DA SOC.GOADEV ATTIVITÀ DI MANUTENZIONE EVOLUTIVA PER NODO DEI PAGAMENTI		14.658,30		14.658,30
				DD 99/2016 10/11/2016 E TOTALE ANNO COMPETENZA 2016		14.658,30		14.658,30
		2017	1456	PON METRO ASSE 1 AGENDA DIGITALE - GE 1.1.1-G "MODELLO DIGITALE DATI DI PIOGGI A E LIVELLO IGROMETRICO		247,78		247,78
				DD 32/2017 24/05/2017 E				
		2017	1468	PON METRO ASSE 4 - INFRASTRUTTURE PER L'INCLUSIONE SOCIALE - PROGETTO GE 4.1.1 A.1RECUPERO ALLOGGI ERP SFITTI A BEGATO QUARTIERE DIAMANTE		2.904,79		2.904,79
				DD 113/2017 05/06/2017 E TOTALE ANNO COMPETENZA 2017		3.152,57		3.152,57
		2018	69	PON METRO ASSE 4 - INFRASTRUTTURE PER L'INCLUSIONE SOCIALE - PROGETTO GE 4.1.1 A.1RECUPERO ALLOGGI ERP SFITTI A BEGATO QUARTIERE DIAMANTE		490.054,00	108.640,93	381.413,07
				DD 113/2017 05/06/2017 E				
		2018	91	PON-METRO IMPIANTI SEMAFORICI GE 2.2.1-B PROGETTO 18 - SELEZIONE PER INCARICO GESTIONE TECNICA		1.788,00		1.788,00
				DD 28/2017 11/08/2017 E				
		2018	1104	PON METRO ASSE 1 AGENDA DIGITALE - GE 1.1.1-G "MODELLO DIGITALE DATI DI PIOGGI A E LIVELLO IGROMETRICO		2.370,00		2.370,00
				DD 32/2017 24/05/2017 E				
		2018	1172	PON-METRO ASSE 2 GE 2.2.1.-B - PROGETTO 18 -IMPIANTI SEMAFORICI - SELEZIONE PER INCA RICOGESTIONE TECNICA		2.394,00		2.394,00
				DD 28/2017				

P.D.C.	CAPITOLO	ANNO	ACC.	DESCRIZIONE PROVVEDIMENTO	C.AN. CDR V.EC.	ASSESTATO	REVERSALI	RESIDUO
				11/08/2017 E				
2018	1265			PON METRO ASSE 1 - PROG. GE 1.1.1-G MODELL O DIGITALE DATI DI PIOGGIA E LIV.IDROMETRI CO -AGGIUDICAZIONE A RTI RUWA/STAGNARO/DEBELLIS/DASSO/PASTORI NO/SQUERI INCARICO STUDIO TERRITORIO CITTA DD 11/2018		65.175,40		65.175,40
2018	1308			23/03/2018 E PON METRO ASSE 1 PROG. GE 1.1.1-B - ASSEGNAZIONE A ING. STEFANIA TRAVERSO INCARICO MESSA A SISTEMA BANCHE DATI GEOLOGIA ECC. DD 8/2018		3.962,72		3.962,72
2018	1399			16/04/2018 E PON METRO 2014-2020; ASSE 1; AFF. IN HOUSE ALLA SOC. LIGURIA DIGITALE S.P.A., DI CONTRATTO DI AFFIDAMENTO PER LA REALIZZAZIONE DEGLI INTERVENTI GE 1. 1.1.n; DD 44/2018		45.812,22		45.812,22
2018	1434			28/05/2018 E PON METRO ASSE 1 AGENDA DIGITALE PROG. GE 1.1.1-H - ASSEGNAZIONE A SOC. GTER SRL SERVIZI MAN.EVOLUTIVA MODULO APPLICATI VO GESTIONE EMERGENZE DD 43/2018		16.686,00	16.314,82	371,18
				08/06/2018 E TOTALE ANNO COMPETENZA 2018		628.242,34	124.955,75	503.286,59
2019	81			PON METRO - ASSE 1 "AGENDA DIGITALE METROPOLITANA" - GE 1.1.1-B - AGG. E INTEROPERABILITÀ DATA BASE TOPOGRAFICO : INDIZ. PROCED. APERTA PER SERVIZIO D I "AGG. CONTENUTI DATA BASE TOPOGR. COMUNE DD 39/2018		151.446,08		151.446,08
2019	86			04/05/2018 E PON METRO 2014-2020 - ASSE 1 - AFF. IN HOU SEALLA SOC. LIGURIA DIGITALE S.P.A. DI CONTRATTO DI AFFIDAMENTO PER LA REALIZZAZIONE DEGLI INTERVENTI GE 1. 1.1.a DD 44/2018		267.337,61	249.435,88	17.901,73
2019	87			28/05/2018 E PON METRO 2014-2020 - ASSE 1 - AFF. IN HOU SEALLA SOC. LIGURIA DIGITALE S.P.A. DI CONTRATTO DI AFFIDAMENTO PER LA REALIZZAZIONE DEGLI INTERVENTI GE 1. 1.1.g DD 44/2018		307.000,00	3.090,73	303.909,27
2019	88			28/05/2018 E PON METRO 2014-2020 - ASSE 1 - AFF. IN HOU		103.235,60	58.463,40	44.772,20

P.D.C.	CAPITOLO	ANNO	ACC.	DESCRIZIONE PROVVEDIMENTO	C. AN. CDR V. EC.	ASSESTATO	REVERSALI	RESIDUO
				SEALLA SOC. LIGURIA DIGITALE S.P.A. DI CONTRATTO DI AFFIDAMENTO PER LA REALIZZAZIONE DEGLI INTERVENTI GE 1. 1.1.m DD 44/2018 28/05/2018 E				
2019	89			PON METRO 2014-2020 - ASSE 1 - AFF. IN HOU SEALLA SOC. LIGURIA DIGITALE S.P.A. DI CONTRATTO DI AFFIDAMENTO PER LA REALIZZAZIONE DEGLI INTERVENTI GE 1. 1.1.n DD 44/2018 28/05/2018 E		130.000,00		130.000,00
2019	90			PON METRO 2014-2020 - ASSE 1 - AFF. IN HOU SEALLA SOC. LIGURIA DIGITALE S.P.A. DI CONTRATTO DI AFFIDAMENTO PER LA REALIZZAZIONE DEGLI INTERVENTI GE 1. 1.1.p DD 44/2018 28/05/2018 E		103.899,14		103.899,14
2019	153			PON METRO - CONTRATTO QUADRO CONSIP "SISTE MIGESTIONALI INTEGRATI - LOTTO 2": APPROVAZIONE DEL PROGETTO ESECUTIVO E AUTORIZZAZIONE ALLA STIPULA DEL CONT RATTO ESECUTIVO DD 65/2018 25/10/2018 E		449.200,00	128.180,79	321.019,21
2019	154			PON METRO - CONTRATTO QUADRO CONSIP "SISTE MIGESTIONALI INTEGRATI - LOTTO 2": APPROVAZIONE DEL PROGETTO ESECUTIVO E AUTORIZZAZIONE ALLA STIPULA DEL CONT RATTO ESECUTIVO DD 65/2018 25/10/2018 E		73.814,27	505,00	73.309,27
2019	155			PON METRO - CONTRATTO QUADRO CONSIP "SISTE MIGESTIONALI INTEGRATI - LOTTO 2": APPROVAZIONE DEL PROGETTO ESECUTIVO E AUTORIZZAZIONE ALLA STIPULA DEL CONT RATTO ESECUTIVO DD 65/2018 25/10/2018 E		11.361,10		11.361,10
2019	982			P.O.N. METRO 2014-2020: EFFICIENTAMENTO ENERGETICO EDIFICI AD USO NON RESIDENZIA LE DD 83/2018 12/12/2018 E		8.281,49		8.281,49
2019	983			PON METRO 2014-2020 ASSE 2 EFFICIENTAMENTO ENERGETICO EDIFICI A USO NO RESIDENZIALE AFFIDAMENTO STUDIO MARCOLINI BARSOTTI ARCHITETTI ASSOCIATI SERVIZIO PROGET TAZIONE DEF. ESEC. DEI SERRAMENTI EDIFICI		20.256,75		20.256,75

P.D.C.	CAPITOLO	ANNO	ACC.	DESCRIZIONE PROVVEDIMENTO	C. AN. CDR V. EC.	ASSESTATO	REVERSALI	RESIDUO
				DD 52/2018 02/08/2018 E				
2019	1542			PON METRO - ASSE 2 - PROGETTO GE.2.1.2. A - RIQUALIFICAZIONE ENERGETICA DEI SERRAMEN TI DEGLI EDIFICI COSTITUENTI IL POLO TURS INO		1.442,45		1.442,45
				DD 57/2019 08/10/2019 E				
2019	1558			PON METRO 2014-2020 ASSE 2 - ITINERARIO CICLOPEDONALE IN SPONDA SINISTRA TORRENT E BISAGNO TRA PONTE FERITORE E PONTE TOL LARI ESOSTITUZIONE GUARD-RAIL IN VIA ADAMO LI		12.104,35		12.104,35
				DD 44/2019 10/10/2019 E				
				TOTALE ANNO COMPETENZA 2019		1.639.378,84	439.675,80	1.199.703,04
2020	4			P.O.N. METRO 2014-2020 - ASSE 2: SVILUPPO DOTAZIONE TECNOLOGICA PER LA MOBILITA'/IMPIANTI SEMAFORICI (GE2.2.1 A) - PROGETTO 15 - SELEZIONE PER INCARICO GESTIONE TECNICA		6.768,00	6.568,00	200,00
				DD 28/2017 11/08/2017 E				
2020	15			PON METRO 2014-2020; ASSE 1; AFF. IN HOUSE ALLA SOC. LIGURIA DIGITALE S.P.A., DI CONTRATTO DI AFFIDAMENTO PER LA REALIZZAZIONE DEGLI INTERVENTI ; GE		13.846,66		13.846,66
				1.1.1.g; DD 44/2018 28/05/2018 E				
2020	18			PON METRO 2014-2020; ASSE 1; AFF. IN HOUSE ALLA SOC. LIGURIA DIGITALE S.P.A., DI CONTRATTO DI AFFIDAMENTO PER LA REALIZZAZIONE DEGLI INTERVENTI ; GE		96.004,18		96.004,18
				1.1.1.p. DD 44/2018 28/05/2018 E				
2020	27			PON METRO ASSE 2 - PROG. GE 2.2.1.A E GE 2.2.1.B - MODIFICA ACCERTAMENTI E IMPEGN I INCARICO A ING. DANIELE VILLANI		8.658,64	4.428,00	4.230,64
				DD 25/2018 19/06/2018 E				
2020	1024			PON METRO - ASSE 2 - PROGETTO GE.2.1.2. A - RIQUALIFICAZIONE ENERGETICA DEI SERRAMEN TI DEGLI EDIFICI COSTITUENTI IL POLO TURS INO		819,42		819,42
				DD 57/2019 08/10/2019 E				
2020	1064			PON METRO 2014-2020 - ASSE 4 INFRASTRUTTUR E INCLUSIONE SOCIALE- AZIONE 4.1.1. PROGET		227.184,95	191.220,82	35.964,13

P.D.C.	CAPITOLO	ANNO	ACC.	DESCRIZIONE PROVVEDIMENTO	C. AN. CDR V. EC.	ASSESTATO	REVERSALI	RESIDUO
				TO GE4.1.1 A.2: RECUPERO DI ALLOGGI DI E. R.P NEL MUNICIPIO VII PONENTE - VIA NOVE LLA DD 44/2019 01/04/2019 E				
2020	1065			.ZIONE DELLO SCHEMA DI ACCORDO TRA COMUNE DIGENOVA, CITTÀ METROPOLITANA DI GENOVA, E AZIENDA MOBILITÀ E TRASPORTI S.P.A DD 18/2019 22/11/2019 E		287.966,72		287.966,72
2020	1067			PON METRO - ASSE 1 AGENDA DIGITALE METROPOLITANA AGGIORNAMENTO E INTEROPERABILITA' DATA BASE TOPOGRAFIC O DD 50/2019 05/09/2019 E		63.643,97		63.643,97
2020	1068			PON METRO - ASSE 1 - AGENDA DIGITALE METROPOLITANA - GE 1.1.1-H -SISTEMA INFORMATIVO UNICO PER GESTIONE EMERGEN ZE DD 73/2019 11/11/2019 E		14.835,20		14.835,20
2020	1108			P.O.N. METRO 2014-2020: EFFICIENTAMENTO ENERGETICO EDIFICI AD USO NON RESIDENZIA LE DD 83/2018 12/12/2018 E		1.295,58		1.295,58
2020	1230			PON-METRO - RIVISTA DIGITALIZZATA "GENOVA" DD 24/2020 09/04/2020 E		13.908,00		13.908,00
2020	1351			PON METRO 2 ASSE 2 SERVIZIO DI AUDIT E DIAGNOSI ENERGETICHE RELATIVE AGLI IMMOB ILI DI EDILIZIA RESIDENZIALE PUBBLICA DI C IVICA PROPRIETÀ SITUATI IN VIA NOVELLA DD 5/2020 14/05/2020 E		17.137,18		17.137,18
2020	1389			DIGITALE PON METRO - ASSE 1 AGENDA DIGITAL E METROPOLITANA - PROGETTO GE 1.1.1-B AGGIORNAMENTO ED INTEROPERABILITA' DAT ABASE TOPOGRAFICO DD 33/2020 27/05/2020 E		3.858,40		3.858,40
2020	1536			P.O.N. METRO 2014-2020 - ASSE 2: ESECUZION E DEGLI INTERVENTI DI EFFICIENTAMENTO ENERGETICO PRESSO EDIFICIO SCOLASTICO COMUNALE SCUOLE ANDERSEN, CANTAEGUA, LUCARNO, MIMOSA - VIA MOGADISCIO C DD 168/2020 29/07/2020 E		106.082,72		106.082,72
2020	1714			CONTRIBUTO - PON METRO - ASSE 1 2ACQUISIZIONE DI SERVIZI DELL2APPLICATIV		1.976,14		1.976,14

P.D.C.	CAPITOLO	ANNO	ACC.	DESCRIZIONE PROVVEDIMENTO	C. AN. CDR V. EC.	ASSESTATO	REVERSALI	RESIDUO
				O SOFTWARE 2 NUOVO SISTEMA PER LO SPORTEL LO TELEMATICO PER LA PRESENTAZIONE ONLI NE DELLE Istanze ED I RELATIVI PROCESSI DI DD 62/2020 02/10/2020 E				
2020	1788			PON METRO 2014-2020 - ASSE 4 2 INFRASTRUTTU REPER L'INCLUSIONE SOCIALE 2 MUNICIPIO V VALPOLCEVERA - BEGATO QUARTIERE DIAMAN TE 2 PREMIALITÀ. APPROV. DOC. PROGETTUALI, D EI LAV., PROC. DI GARA DD 227/2020 23/10/2020 E		264.372,00		264.372,00
2020	2143			PON METRO AGG. NE DEF. ALL'RTIP COMPOSTO DA RINA CONSULTING S.P.A. E STUDIO NBS DELL A PROG. DEF. ED ESEC. DELL'ITINCICLOPED. IN SPONDA SX E DX DEL TORRENTE BISAGNO NEL TRATTO COMPRESO TRA COMPRESO TRA I DD 26/2020 26/11/2020 E		74.894,47		74.894,47
2020	2178			P.O.N. METRO 2014-2020 - P.O.N. METRO 2014-2020 - ASSE 2: SVILUPPO DOTAZIONE TECNOLOGICA PER LA MOBILITÀ - IMPIANTI SEMAFORICI (COD. GE2.2.1.A) DD 28/2020 03/12/2020 E		591.072,67		591.072,67
				TOTALE ANNO COMPETENZA 2020		1.794.324,90	202.216,82	1.592.108,08
				TOTALE CAPITOLO 73032/0/0		4.079.756,95	766.848,37	3.312.908,58
4 1 101	73097/0/0			*CONTRIBUTI DALLO STATO PER INVESTIMENTI	3830 99 801			
2018	1161			PROGRAMMA STRAORDINARIO DI INTERVENTO PER L'ARIFORMAZIONE URBANA E SICUREZZA DELL E PERIFERIE - FINANZIAMENTO DI EURO 18 M ILIONIDA PRESIDENZA CONSIGLIO MINISTRI - M ERCATO TRE PONTI DD 7/2017 18/05/2017 E		1.360.000,00		1.360.000,00
				TOTALE ANNO COMPETENZA 2018		1.360.000,00		1.360.000,00
				TOTALE CAPITOLO 73097/0/0		1.360.000,00		1.360.000,00
4 1 101	73104/0/0			*CONTRIBUTI DALLO STATO PER INVESTIMENTI	1150 99 801			
2020	1523			FINANZIAMENTO INTERVENTI DI ADATTAMENTO DEGLI ISTITUTI SCOLASTICI AI FINI DELLA RIPRESA DELLE LEZIONI IN PRESENZA A SETTEMBRE - FINANZIATO CON FONDI PON MIUR		1.040.000,08	773.387,38	266.612,70

P.D.C.	CAPITOLO	ANNO	ACC.	DESCRIZIONE PROVVEDIMENTO	C. AN. CDR V. EC.	ASSESTATO	REVERSALI	RESIDUO
				DD 101/2020 21/07/2020 E				
		2020	1703	ACCERTAMENTO E IMPEGNO DEI FONDI PER LA PROGETTAZIONE ENTI LOCALI INERENTI LA ME SSA IN SICUREZZA DI EDIFICI SCOLASTICI. CU P VARI- MOGE VARI. (SCUOLE BORZOLI, CÀ VEN TURA E BRACELLI)		180.000,00	108.000,00	72.000,00
				DD 126/2020 30/09/2020 E				
		2020	1803	SCUOLE PRIMARIA ETTORE VERNAZZA, IC STURLA -ADEGUAMENTO ANTINCENDIO FINALIZZATO AL C.P.I.		70.000,00		70.000,00
				DD 135/2020 14/10/2020 E				
				TOTALE ANNO COMPETENZA 2020		1.290.000,08	881.387,38	408.612,70
				TOTALE CAPITOLO 73104/0/0		1.290.000,08	881.387,38	408.612,70
4 1 101	73160/0/0			*CONTRIBUTI DALLO STATO PER INVESTIMENTI	3450 99 801			
		2003	1130	TRASFERIMENTO DAL MINISTERO DELL'AMBIENTE E TUTELA DEL TERRITORIO RELATIVAMENTE AGLI INTERVENTI RADICALI PER LA MOBILITA' SOSTENIBILE.		286.767,13		286.767,13
				DG 624/2003 19/06/2003 E				
				TOTALE ANNO COMPETENZA 2003		286.767,13		286.767,13
		2018	1865	PONTE MORANDI-ACCERTAMENTO DELLE RISORSE STRAORDINARIE PER OPERE VIARIE INERENTI ALLAMOBILITA' DI CUI ALL'ART. 5 COMMA 3 BI S DEL DECRETO LEGGE 28 SETTEMBRE 2018, N. 109 COORDINATO CON LE MODIFICHE INTROD DD 55/2018 13/12/2018 E		4.000.000,00		4.000.000,00
				TOTALE ANNO COMPETENZA 2018		4.000.000,00		4.000.000,00
		2019	118	APPROVAZ. DELLO SCHEMA DI CONVENZIONE TRA COM GENOVA E PARTNER DI PROGETTO PER L'ATTUAZIONE DEL PROGETTO PRINCE NELL' AMBITOPROGRAMMA CASA- SCUOLA E CASA-LAVORO . ACCTO ANNUALITÀ 2018/19/20.		100.000,00		100.000,00
				DD 33/2018 06/08/2018 E				
				TOTALE ANNO COMPETENZA 2019		100.000,00		100.000,00
		2020	1273	FINANZIAMENTO PER LA REALIZZAZIONE DEL PROGETTO DI ADEGUAMENTO DEI SEMAFORI ALL E ESIGENZE DEI NON VEDENTI. BANDO DEL 25/09/2018 G.U.R.I. N. 233 DEL 2018		43.788,00	43.774,96	13,04

P.D.C.	CAPITOLO	ANNO	ACC.	DESCRIZIONE PROVVEDIMENTO	C. AN. CDR V. EC.	ASSESTATO	REVERSALI	RESIDUO
				DD 5/2020 10/04/2020 E				
		2020	1782	PROGETTO "PRINCE" PROGR. SPERIMENTALE NAZIONALE DI MOBILITA' SOSTENIBILE CASA-SCUOLA E CASA-LAVORO 2 TRANCHE DI FINANZ. A FAVORE DEI PARTNER E TRASFER. R. QUOTE DI COMPETENZA		196.084,50		196.084,50
				DD 44/2020 20/10/2020 E				
				TOTALE ANNO COMPETENZA 2020		239.872,50	43.774,96	196.097,54
				TOTALE CAPITOLO 73160/0/0		4.626.639,63	43.774,96	4.582.864,67
4 1 101	73310/0/0			*CONTRIBUTI DALLO STATO PER INVESTIMENTI	3400 99 801			
		1998	1512	APPROVAZIONE LAVORI RISTRUTTURAZIONE E REGOLARIZZAZIONE DELLE SEZIONI IDRAULICHE E DEI RIVI S. ANNA E CARBONARA. DG 1292/1998 13/08/1998 I		2.532.757,38		2.532.757,38
				TOTALE ANNO COMPETENZA 1998		2.532.757,38		2.532.757,38
		2007	1139	CONTRATTO DI QUARTIERE II - ZONA GHETTO - REALIZZAZIONE DI INTERVENTI SPERIMENTALI DI EDILIZIA SOVVENZIONATA, AGEVOLATA E CO NNESEURBANIZZAZ. - QUOTA PER INTERVENTI E DILIZI ORDINARI - ACCERTAMENTO E IMPEGNO DD 23/2007 19/04/2007 E		142.154,25		142.154,25
		2007	1140	CONTRATTO DI QUARTIERE II - ZONA GHETTO - REALIZZAZIONE DI INTERVENTI SPERIMENTALI DI EDILIZIA SOVVENZIONATA, AGEVOLATA E CO NNESEURBANIZZAZ. - QUOTA PER INTERVENTI SPERIMENTALI - ACCERTAMENTO E IMPE DD 23/2007 19/04/2007 E		116.032,75		116.032,75
				TOTALE ANNO COMPETENZA 2007		258.187,00		258.187,00
		2016	1198	INTERVENTO FINALIZZATO AL RIPRISTINO DELL'ACCESSO CARRABILE A VIA DEL MOLINET TO. ACCERTAMENTO ED IMPEGNO DELLA SOMMA ASSEGNATA DALLA REG. LIGURIA. DD 6/2016 06/07/2016 E		81.414,68		81.414,68
				TOTALE ANNO COMPETENZA 2016		81.414,68		81.414,68
		2017	1424	PROGRAMMA STRAORDINARIO DI INTERVENTO PER LARIQUALIFICAZIONE URBANA E SICUREZZA DELL E PERIFERIE - FINANZIAMENTO DI EURO 18 M ILLIONI- TRASFORMAZIONE IMMOBILE E AREE CHI		68.340,75		68.340,75

P.D.C.	CAPITOLO	ANNO	ACC.	DESCRIZIONE PROVVEDIMENTO	C. AN. CDR V. EC.	ASSESTATO	REVERSALI	RESIDUO
				OSTRO DELLA CERTOSA RIVAROLO RIQUALIFICA DD 7/2017 18/05/2017 E TOTALE ANNO COMPETENZA 2017		68.340,75		68.340,75
2018	1183			PROGRAMMA STRAORDINARIO DI INTERVENTO PER LARIQUALIFICAZIONE URBANA E SICUREZZA DELL E PERIFERIE - FINANZIAMENTO DI EURO 18 M ILIONI- TRASFORMAZIONE IMMOBILE E AREE CHI OSTRO DELLA CERTOSA RIVAROLO RIQUALIFICA DD 7/2017 18/05/2017 E		2.331.659,25		2.331.659,25
2018	1538			CONTRATTO DI QUARTIERE II GHETTO-RIACCERTAMENTO DELLE SOMME IN AVA NZO DI AMMINISTRAZIONE PER EROGAZIONE DEI CONTRIBUTI DOVUTI A SINGOLI PRIVATI E CONTESTUALE RIUTILIZZO DI PARTE DE DD 7/2018 10/07/2018 E TOTALE ANNO COMPETENZA 2018		428.427,30		428.427,30
2019	1213			CONTRIBUTO PER ESECUZIONE DEI LAVORI DI RIPRISTINO ACCESSIBILITÀ CARRABILE A VIA DELMOLINETTO DD 27/2019 23/04/2019 E		134.995,15		134.995,15
2019	1560			RECUPERO WATERFRONT DI LEVANTE: NUOVO VIAL E URBANO SOSTITUTIVO PRIMO TRATTO SOPRAELE VATAALDO MORO CON RIQUALIFICAZ. DELLE MURA STORICHE FRONTE MARE. ACC. IMPE FINA NZ. SPIME MIBACT . DD 35/2019 24/10/2019 E TOTALE ANNO COMPETENZA 2019		50.000,00		50.000,00
2020	1132			FONDI FSC 2014-2020 - RECUPERO WATERFRONT DILEVANTE-PROGETTO DI BONIFICA E DEMOLIZIO NE DELLE PALAZZINE UFFICI E DELLE BIGLIET TERIE DELL'EX ENTE FIERA DI GENOVA. APPROV AZIONE DEL PROGETTO ESECUTIVO, DEI LAVORI DD 31/2020 20/03/2020 E		1.111.618,21		1.111.618,21
2020	1645			RECUPERO WATERFRONT DI LEVANTE . DEMOLIZ. PADIGLIONI C E M E DEGLI EDIFICI SITI IN VIADEI PESCATORI - COPERTURA DEL QUADRO ECONOMICO PROGETTO DEFINITIVO PER DEMOLIZIONE PADIGLIONE C DD 184/2020 28/12/2020 E 28/12/2020 DD 184/2020 28/12/2020 E 28/12/2020		2.500.000,00		2.500.000,00

P.D.C.	CAPITOLO	ANNO	ACC.	DESCRIZIONE PROVVEDIMENTO	C. AN. CDR V. EC.	ASSESTATO	REVERSALI	RESIDUO
				TOTALE ANNO COMPETENZA 2020		3.611.618,21		3.611.618,21
				TOTALE CAPITOLO 73310/0/0		9.497.399,72		9.497.399,72
4 1 101	73323/0/0			*CONTRIBUTI DALLO STATO TRAMITE MUTUI	660 99 801			
		2008	852	DEVOLUZIONE QUOTA PARTE MUTUO POS. 4468128.00 CASSA DD.PP. AI SENSI LEGGE 119/81 PER EURO 385.505,95 PER LAVORI SOPPALCATURA AULE DI UDIENZA DELLA C ORTE DI APPELLO AL VII PIANO PALAZZO DI GI DD 10/2008 04/03/2008 E TOTALE ANNO COMPETENZA 2008		383.513,59		383.513,59
		2011	824	DEVOLUZIONE QUOTA PARTE MUTUO DI EURO 5.571.120,00 (POS. 4468128.00) CONCESSO DALLA CASSA DD.PP. AI SENSI LEGGE 119/ 81 PERL'IMPORTO DI EURO 477.729,00 PER IL FINANZIAMENTO DEI LAVORI DI MANUTE DD 14/2011 11/03/2011 E TOTALE ANNO COMPETENZA 2011		120.252,62	8.691,37	111.561,25
				TOTALE ANNO COMPETENZA 2011		120.252,62	8.691,37	111.561,25
				TOTALE CAPITOLO 73323/0/0		503.766,21	8.691,37	495.074,84
4 1 101	73324/0/0			*CONTRIBUTI DALLO STATO TRAMITE MUTUI	3510 99 801			
		2011	946	METRO GENOVA. LAVORI REALIZZAZIONE AMPLIAMENTO DEPOSITO DINEGRO. ACCERTAMEN TO DEL CONTRIBUTO DEL MINISTERO INFRASTR. E TRASP. DI CUI ALL'ART. 3 L. 472/1999 DD 3/2011 11/04/2011 E TOTALE ANNO COMPETENZA 2011		551.893,58		551.893,58
				TOTALE ANNO COMPETENZA 2011		551.893,58		551.893,58
				TOTALE CAPITOLO 73324/0/0		551.893,58		551.893,58
4 1 101	73327/0/0			*CONTRIBUTI DALLO STATO TRAMITE MUTUI	165 1199 801			
		2011	1375	MANUTENZ.STRAORD. SCALA E ACCESSI PAL.GIUSTIZIA - MUTUO 13/97 (U.52 RCH.00122) CANCELL. RESIDUI E REISCR. IN COMPETENZA DG 02430/1996 23/12/1996 I 23/12/1996 DD 33/2011 29/12/2011 E		8.562,80		8.562,80

P.D.C.	CAPITOLO	ANNO	ACC.	DESCRIZIONE PROVVEDIMENTO	C. AN. CDR V. EC.	ASSESTATO	REVERSALI	RESIDUO
		2011	1378	LEGGE 119/81 LAVORI DI MANUTENZIONE STRAORDINARIA AI SERRAMENTI DI PALAZZO D I GIUSTIZIA -CANCELL. RESIDUI E REISCR. IN COMPETENZA DD 37/2004 29/11/2004 E DD 33/2011 29/12/2011 E		1.517,93		1.517,93
		2011	1379	LEGGE 119/81 PER ACQUISTO DI IMMOBILE DA DESTINARE A USO UFFICI GIUDIZIARI IN VIA PORTA ARCHI 14 -CANCELL. RESIDUI E REI SCR. IN COMPETENZA DD 36/2004 29/11/2004 E DD 33/2011 29/12/2011 E		9.255,70	9.255,45	0,25
		2011	1380	QUOTA PARTE MUTUO POS. 4468128.00 L. 119/8 1 LAVORI MANUT. STRAORD. UFFICI GIUDIZIARI (CABINA ELETTRICA E IMPIANTI CONDIZIONAMENTO) -CANCELL. RESIDUI E REISCR. IN COMPETENZA DD 11/2006 19/05/2006 E DD 33/2011 29/12/2011 E		18.473,13		18.473,13
		2011	1387	ASSUNZIONE DI MUTUI PER RIPRISTINO OPERE PUBBLICHE DANNEGGIATE DALLE ALLUVIONI DA L 1993 AL 2001. CANCELL. RESIDUI E REISC R. IN COMPETENZA DC 00016/1996 22/02/1996 E 22/02/1996 DD 33/2011 29/12/2011 E TOTALE ANNO COMPETENZA 2011		2.646.480,30	145.458,84	2.501.021,46
						2.684.289,86	154.714,29	2.529.575,57
		2013	1367	ATTO INTEGRATIVO ALLE CONCESSIONI RELATIVE ALLE TRATTE RIVAROLO PRINCIPE BRIGNOLE D ELLAMETROPOLITANA DI GENOVA SPECIFICA ESEC .NE LAVORI AMPLIAMENTO DEPOSITO DINEGRO - APPR.NE I VARIANTE IN CORSO D'OPER DD 8/2013 12/08/2013 E TOTALE ANNO COMPETENZA 2013		79.751,37		79.751,37
						79.751,37		79.751,37
		2015	1402	METRO GENOVA. LAVORI REALIZZAZIONE AMPLIAMENTO DEPOSITO DINEGRO. ACCERTAMEN TO DEL CONTRIBUTO DEL MINISTERO INFRASTR. E TRASP. DI CUI ALL'ART. 3 L. 472/1999 DD 3/2011 11/04/2011 E TOTALE ANNO COMPETENZA 2015		31.673,91		31.673,91
						31.673,91		31.673,91

P.D.C.	CAPITOLO	ANNO	ACC.	DESCRIZIONE PROVVEDIMENTO	C. AN. CDR V. EC.	ASSESTATO	REVERSALI	RESIDUO
		2019	1384	LAVORI PER IL COMPLETAMENTO DELL'AMPLIAMENTO DEL DEPOSITO DELLA METROPOLITANA DI GENOVA AD INEGRO E PER L'ADEGUAMENTO TECNOLOGICO DELLE STAZIONI BRIN E DINEGRO - CONTRIBUTO MINISTERO INFRASTRUTTURE E TRASPORTI DD 33/2019 02/08/2019 E TOTALE ANNO COMPETENZA 2019		3.809.365,00	1.893.696,34	1.915.668,66
				TOTALE ANNO COMPETENZA 2019		3.809.365,00	1.893.696,34	1.915.668,66
				TOTALE CAPITOLO 73327/0/0		6.605.080,14	2.048.410,63	4.556.669,51
4 1 101	73337/0/0			*CONTRIBUTI DALLO STATO L. 211/92	3510 99 801			
		2018	1853	CONCESSIONI RELATIVE ALLE TRATTE RIVAROLO - PRINCIPE - BRIGNOLE DELLA METROPOLITANA DI GENOVA. AMPLIAMENTO DEL DEPOSITO A DINEGRO APPROVATO CON DETERMINAZIONE DIRIGENZIALE N.2010-154.5.0.-3 DEL 10/3/2010- ADEDD 54/2018 10/12/2018 E TOTALE ANNO COMPETENZA 2018		391.809,27		391.809,27
				TOTALE ANNO COMPETENZA 2018		391.809,27		391.809,27
				TOTALE CAPITOLO 73337/0/0		391.809,27		391.809,27
4 1 101	73350/0/0			*PATTO PER LA CITTA' DI GENOVA - FONDI FSC 2014-2020	2560 99 801			
		2018	303	PATTO PER LA CITTA' DI GENOVA - PISCINA DI VOLTRI N.MAMELI MANUT. STRAORDINARIA II LOTTO DD 32/2017 19/12/2017 E		60.000,00		60.000,00
		2018	304	PATTO CITTA' DI GENOVA - POLO SPORTIVO FASCIA RISPETTO PRA' MANUTENZIONE COPERTURA PISCINA E MANTO CAMPO DI CALCIO DD 32/2017 19/12/2017 E		405.900,00	334.112,85	71.787,15
		2018	305	PATTO PER LA CITTA' DI GENOVA - VILLA DURAZZO PALLAVICINI RECUPERO GIARDINO DEL CANZIO E DELLE GROTTI DD 32/2017 19/12/2017 E		70.000,00		70.000,00
		2018	307	PATTO PER LA CITTA' DI GENOVA - DEMOLIZIONE E EX NIRA DD 32/2017 19/12/2017 E		303.793,80	302.030,90	1.762,90
		2018	310	PATTO PER LA CITTA' DI GENOVA - PALAZZO ROSSO AFFRESCHI PIANO NOBILE ADEGUAMENTO IMPIANTISTICO		30.540,96		30.540,96

P.D.C.	CAPITOLO	ANNO	ACC.	DESCRIZIONE PROVVEDIMENTO	C. AN. CDR V. EC.	ASSESTATO	REVERSALI	RESIDUO
				DD 32/2017 19/12/2017 E				
2018	311			PATTO PER LA CITTA' DI GENOVA - PALAZZO ROSSO AFFRESCHI PIANO NOBILE ADEGUAMENTO IMPIANTISTICO		38.765,96		38.765,96
				DD 32/2017 19/12/2017 E				
2018	1178			PATTO PER LA CITTA' DI GENOVA - BLUPRINT-RECUPERO WATERFRONT: OPERE PROPEDEUTICHE		36.991,68		36.991,68
				DD 32/2017 19/12/2017 E				
2018	1270			PATTO PER LA CITTA' - ACC.TO E IMPEGNO RISORSE PER DEMOLIZIONE EDIFICI B-H-L CASERMA GAVOGLIO VALLETTA CINQUE SANTI		25.700,00		25.700,00
				DD 7/2018 20/03/2018 E				
2018	1535			PATTO CITTA' DI GENOVA ACCERTAMENTO A VALE RESUL FONDO SVILUPPO E LA COESIONE (FSC) 2014-2020 PER OPERE PROPEDEUTICHE AL RECUPERO DEL WATERFRONT DI LEVANTE		101.991,68		101.991,68
				DD 11/2018 13/07/2018 E				
2018	1911			PATTO PER LA CITTA' DI GENOVA: RECUPERO WATERFRONT DI LEVANTE OPERE PROPEDEUTICH E		6.350.000,00	6.135.502,17	214.497,83
				DD 41/2018 20/12/2018 E				
2018	1924			PATTO PER LA CITTA' DI GENOVA: EX CASERMA GAVOGLIO RIASSETTO IDROG.RIO LAGACCIO		1.358.779,47		1.358.779,47
				DD 36/2018 21/12/2018 E				
2018	1986			Patto per la Città di Genova finanziato co n risorse F.S.C. Programmazione 2014-2020 Recupero Waterfront di Levante realizz azioneimbocco canale navigabile Area Fiera del Mare		26.016,64		26.016,64
				DD 79/2018 24/12/2018 E				
2018	2011			PATTO PER LA CITTA' DI GENOVA-PISCINA N.MAMELI DI VOLTRI CONTRIBUTO PER MANUTENZIONE STRAORDINARIA		3.180.000,00		3.180.000,00
				DD 42/2018 31/12/2018 E				
				TOTALE ANNO COMPETENZA 2018		11.988.480,19	6.771.645,92	5.216.834,27
2019	1114			PATTO PER LA CITTA' DI GENOVA - FONDI FSC 2014-2020- OPERE NECESSARIE ALLA REALIZZAZIONE DEI LAVORI DI CONSOLIDAM ENTO STRUTTURALE DEL PONTE DON ACCIAI		359.556,18		359.556,18
				DD 6/2019				

P.D.C.	CAPITOLO	ANNO	ACC.	DESCRIZIONE PROVVEDIMENTO	C. AN. CDR V. EC.	ASSESTATO	REVERSALI	RESIDUO
				06/03/2019 E				
2019	1129			PATTO PER LA CITTA' DI GENOVA- ACCERTAMENT O E IMPEGNO DI RISORSE A VALERE SUL FONDO PER LO SVILUPPO E LA COESIONE (FSC) 2014-2 020 PER LE OPERE NECESSARIE ALLA RIQUALIFICAZIONE DEL PORTICCIOLO D DD 9/2019		34.007,70		34.007,70
				18/03/2019 E				
2019	1244			PATTO PER LA CITTA' PROGR. 2014-2020 RIO POZIO SERILLO, LOCALITÀ SAN QUIRICO, COMPLETAMENTO MESSA IN SICUREZZA IDRAU LICA DD 19/2019		129.325,26		129.325,26
				16/05/2019 E				
2019	1324			PATTO PER LA CITTA' DI GENOVA FINANZIATO C ONRISORSE FSC 2014-2020 LAVORI DI CONSOLIDAMENTO PONTE DON ACCIAI APPROVAZIONE PROGETTO ESECUTIVO E G ARA DD 20/2019		300,00		300,00
				02/07/2019 E				
2019	1348			PATTO PER LA CITTA' DI GENOVA E PROGETTO EUROPEO LAVORI DI RIQUALIFICAZ. EX CASER MA GAVOGLIO PARCO VALLETTA CINQUE SANTI - APPROVAZ. PROGETTO ESECUTIVO E INDIV IDUAZ. DELLE MODALITÀ DI GARA. DD 42/2019		624.719,57		624.719,57
				11/07/2019 E				
2019	1509			PATTO PER LA CITTA' DI GENOVA. ACCERT.E IMPEGNO DELLE RISORSE OCCORRENTI AL RESPONSABILE UNICO DEL PATTO E AL RAPP RES. DEL COMUNE X ATTIVITÀ DI ASSISTENZA TECNICA. DD 31/2019		859,88		859,88
				19/09/2019 E				
				TOTALE ANNO COMPETENZA 2019		1.148.768,59		1.148.768,59
2020	110			PATTO PER LA CITTA' DI GENOVA: FORTE BEGAT O INTERVENTI MANUTENTIVI DIFFUSI E MIGLIORAMENTO DELL'ACCESSIBILITA'. APP ROVAZ.DEL PROGETTO ESECUTIVO, E INDIVIDUAZ . MODALITÀ DI GARA. DD 53/2019		486.586,96		486.586,96
				15/07/2019 E				
2020	150			PATTO PER LA CITTA' DI GENOVA: VILLA DURAZ ZOPALLAVICINI RECUPERO GIARDINO DD 37/2019		172.792,67		172.792,67
				11/11/2019 E				
2020	1013			PATTO PER LA CITTA' DI GENOVA: PALAZZO ROS SOADEGUAMENTO IMPIANTISTICO PIANO NOBILE DD 35/2019		235.225,66		235.225,66

P.D.C.	CAPITOLO	ANNO	ACC.	DESCRIZIONE PROVVEDIMENTO	C. AN. CDR V. EC.	ASSESTATO	REVERSALI	RESIDUO
				20/12/2019 E				
		2020	1015	PATTO PER LA CITTA' DI GENOVA E PROGETTO EUROPEO LAVORI DI RIQUALIFICAZ. EX CASERMA GAVOGLIO PARCO VALLETTA CINQUE SANTI - APPROVAZ. PROGETTO ESECUTIVO E INDIVIDUAZ. DELLE MODALITÀ DI GARA. DD 42/2019		345.203,28		345.203,28
		2020	1016	11/07/2019 E PATTO PER LA CITTA' DI GENOVA - FONDI FSC 2014-2020- OPERE NECESSARIE ALLA REALIZZAZIONE DEI LAVORI DI CONSOLIDAMENTO STRUTTURALE DEL PONTE DON ACCIAI DD 6/2019		615.634,28		615.634,28
		2020	1017	06/03/2019 E PATTO PER LA CITTA' DI GENOVA- ACCERTAMENTO E IMPEGNO DI RISORSE A VALERE SUL FONDO PER LO SVILUPPO E LA COESIONE (FSC) 2014-2020 PER LE OPERE NECESSARIE ALLA RIQUALIFICAZIONE DEL PORTICCIOLO DD 9/2019		1.080.668,21		1.080.668,21
		2020	1019	18/03/2019 E PATTO PER LA CITTA' DI GENOVA FINANZIATO CON RISORSE F.S.C. PROGRAMMAZIONE 2014-2020 - STADIO VILLA GENTILE: ELIMINAZIONE BARRIERE ARCHITETTONICHE DD 34/2019		185.915,41		185.915,41
		2020	1022	24/10/2019 E PATTO PER LA CITTA' PROGR. 2014-2020 RIO POZIO SERILLO, LOCALITÀ SAN QUIRICO, COMPLETAMENTO MESSA IN SICUREZZA IDRAULICA DD 19/2019		457.936,97		457.936,97
		2020	1023	16/05/2019 E PATTO PER LA CITTA' DI GENOVA RIQUALIFICAZIONE Z.DELLA PISCINA GROPPALLO. SOTTOSCRIZIONE CONTRATTO CON A.M.I.U. DD 41/2019		74.242,00		74.242,00
		2020	1110	28/11/2019 E PATTO PER LA CITTA' DI GENOVA-MESSA IN SICUREZZA E RIALLESTIMENTO DEL MUSEO DI SANT'AGOSTINO DD 20/2018		95.508,41		95.508,41
				02/10/2018 E TOTALE ANNO COMPETENZA 2020		3.749.713,85		3.749.713,85
				TOTALE CAPITOLO 73350/0/0		16.886.962,63	6.771.645,92	10.115.316,71
4 1 101	73504/0/0			*CONTRIBUTI DALLO STATO PER INVESTIMENTI	153 99 801			
		2020	2164	ACCERTAMENTO DEI FONDI DI CUI AL DECRETO		403.401,00		403.401,00

P.D.C.	CAPITOLO	ANNO	ACC.	DESCRIZIONE PROVVEDIMENTO	C. AN. CDR V. EC.	ASSESTATO	REVERSALI	RESIDUO
				MIUR N.734/2019 PER IL FINANZIAMENTO DI INDAGINI E VERIFICHE DEI SOLAI E DEI CONTROSOFFITTI DEGLI EDIFICI SCOLAST ICI PUBBLICI E CONTESTUALE APPROVAZION DD 169/2020 07/12/2020 E TOTALE ANNO COMPETENZA 2020		403.401,00		403.401,00
				TOTALE CAPITOLO 73504/0/0		403.401,00		403.401,00
4 1 101	74006/0/0			*CONTRIBUTI DALLO STATO PER INVESTIMENTI	2850 99 801			
		2013	1564	PROGETTO SMART GRID IMPIANTO POLISPORTIVO LAGO FIGOI - CONTRIBUTO DEL MINISTERO DELL'AMBIENTE DD 71/2013 06/12/2013 E TOTALE ANNO COMPETENZA 2013		392.167,14		392.167,14
				TOTALE ANNO COMPETENZA 2013		392.167,14		392.167,14
				TOTALE CAPITOLO 74006/0/0		392.167,14		392.167,14
4 1 101	75180/0/0			*CONTRIBUTI DALLO STATO PER EMERGENZA	3400 1357 801			
		2018	1694	CROLLO TRATTO PONTE MORANDI - TRASFERIMENT O STATO FONDO EMERGENZE EX ART. 44, C. 1, D.LGS. 1/2018- ACCERT. E IMPEGNO DEL 3 0% DELL'AMMONTARE CONCESSO PER RIPRISTI NO INFRASTRUTTURE VIARIE DD 19/2018 28/09/2018 E TOTALE ANNO COMPETENZA 2018		1.780.093,54		1.780.093,54
				TOTALE ANNO COMPETENZA 2018		1.780.093,54		1.780.093,54
		2019	1080	CROLLO TRATTO PONTE MORANDI - TRASFERIMENT O STATO FONDO EMERGENZE EX ART. 44, C. 1, D.LGS. 1/2018- ACCERT. E IMPEGNO DELLA QUOTARESIDUA DELL'AMMONTARE CONCESSO PER RIPRISTINO INFRASTRUTTURE VIARIE DD 5/2019 26/02/2019 E TOTALE ANNO COMPETENZA 2019		3.435.179,65		3.435.179,65
				TOTALE ANNO COMPETENZA 2019		3.435.179,65		3.435.179,65
		2020	1171	PONTE MORANDI - RIACCERTAMENTO DELLA QUOTA RESIDUA DEL TRASFERIMENTO DELLO STATO A VALERE SUL FONDO EMERGENZE NAZIONALI D I CUI ALL'ART. 44, COMMA 1, D.LGS. 2 GENNA IO 2018,N. 1, CONCESSO PER IL RIPRISTINO D DD 34/2020 18/03/2020 E		658.459,02		658.459,02
		2020	2240	SECONDA RIMODULAZIONE PIANO DEGLI INTERVEN		315.945,86		315.945,86

P.D.C.	CAPITOLO	ANNO	ACC.	DESCRIZIONE PROVVEDIMENTO	C. AN. CDR V. EC.	ASSESTATO	REVERSALI	RESIDUO
				TIINFRASTRUTTURALI PONTE MORANDI DD 172/2020 10/12/2020 E TOTALE ANNO COMPETENZA 2020		974.404,88		974.404,88
				TOTALE CAPITOLO 75180/0/0		6.189.678,07		6.189.678,07
4 1 101	77235/0/0			*CONTRIBUTI DALLO STATO PER INVESTIMENTI	1500 99 801			
		2018	1530	PIANO STRATEGICO GRANDI PROGETTI BENI CULTURALI REALIZZAZIONE OPERE PER MUSEO NAZIONALE DELL'IMMIGRAZIONE ITALIANA C ON L.106/2014.(PATTO CITTA' DI GENOVA - FONDI MIBACT). DD 10/2018 11/07/2018 E TOTALE ANNO COMPETENZA 2018		300.000,00		300.000,00
		2019	1846	PIANO STRATEGICO "GRANDI PROGETTI BENI CULTURALI" - ACCERTAMENTO RISORSE PER OP ERE DI ADEGUAMENTO FUNZIONALE, RESTAURO E RISANAMENTO CONSERVATIVO IN PREVISIO NE DELLAREALIZZAZIONE DEL MUSEO DELL'EMIGR DD 33/2019 19/12/2019 E TOTALE ANNO COMPETENZA 2019		3.000.000,00	456.153,86	2.543.846,14
				TOTALE CAPITOLO 77235/0/0		3.300.000,00	456.153,86	2.843.846,14
4 1 102	72991/0/0			*CONTRIBUTI DALLA REGIONE PER INVESTIMENTI	2223 99 802			
		2016	2137	CONTRIBUTO REGIONE PER LAVORI 2° STRALCIO 2°LOTTO DELLE OPERE IDRAULICHE E STRUTTU RALIDI ADEGUAM. SEZIONI DEFLUSSO TRATTO DI VALLETORR. STURLA: TRATTO UNIVERSITA' - V IA FRANCHI - SOSTITUISCE ACC.TO 2016/ DD 101/2016 16/12/2016 E TOTALE ANNO COMPETENZA 2016		74.465,93		74.465,93
		2018	1489	ADEGUAMENTO IDRAULICO RIO FEGINO - RIACCERTAMENTO E IMPEGNO QUOTE DI CONTRI BUTOEX OPCM 3903/2010 DD 57/2018 25/06/2018 E TOTALE ANNO COMPETENZA 2018		2.245.824,22		2.245.824,22
		2019	74	POR FESR 2014/2020 - ASSE 6 - LIGURIA - RI O ROSATA RIASSETTO SETTORE TRA VIA MONTELU		474.667,00		474.667,00

P.D.C.	CAPITOLO	ANNO	ACC.	DESCRIZIONE PROVVEDIMENTO	C. AN. CDR V. EC.	ASSESTATO	REVERSALI	RESIDUO
				NGO E VIA ROSATA - ACCERTAMENTO DEL CONTRIBUTO REGIONALE (FESR, STATO, REGIONE) - ANNUALITA' 2019 DD 2/2018 19/04/2018 E		771.333,00		771.333,00
2019	76			POR FESR 2014/2020 - ASSE 6 - LIGURIA - RIO ROSATA ADEGUAMENTO IDRAULICO - ACCERTAMENTO DEL CONTRIBUTO REGIONALE (FESR, STATO, REGIONE) - ANNUALITA' 2019 DD 2/2018 19/04/2018 E				
2019	77			POR FESR 2014/2020 - ASSE 6 - RIVI VEILINO ES. ANTONINO ADEGUAMENTO IDRAULICO - ACCERTAMENTO DEL CONTRIBUTO REGIONALE (FESR, STATO, REGIONE) - ANNUALITA' 2019 DD 2/2018 19/04/2018 E		2.647.750,00		2.647.750,00
2019	1313			LAVORI PER DANNI DI FORZA MAGGIORE NEL CANTIERE PER LAVORI DI MESSA IN SICUREZZA IDROGEOLOGICA ED IL RIASSETTO DELL'ALVEO DEL RIO FAGAGLIA, IN SPONDA DESTRA DEL DISSESTO DI VIA MONTECUCCO SUL BACINO DEL TDD 61/2019 26/06/2019 E		120.000,00		120.000,00
2019	1614			COFINANZIAMENTO DA PARTE DELLA REGIONE LIGURIA PER LA REALIZZAZIONE DEGLI INTERVENTI DI MESSA IN SICUREZZA NEL BACINO DEL RIO MAGGIORE AFFLUENTE DEL TORRENTE GEIRATO NELLA MEDIA VAL BISAGNO LODO 112/2019 11/11/2019 E		150.000,00		150.000,00
2019	1621			ACCERTAMENTO DEL CONTRIBUTO DELLA REGIONE LIGURIA DI CUI A DGR 1113/2018 PER RIPACIMENTO COSTIERO. DD 194/2019 06/11/2019 E		112.479,57	111.521,66	957,91
				TOTALE ANNO COMPETENZA 2019		4.276.229,57	111.521,66	4.164.707,91
2020	160			COFINANZIAMENTO DA PARTE DELLA REGIONE LIGURIA PER LA REALIZZAZIONE DEGLI INTERVENTI DI MESSA IN SICUREZZA NEL BACINO DEL RIO MAGGIORE AFFLUENTE DEL TORRENTE GEIRATO NELLA MEDIA VAL BISAGNO LODO 112/2019 11/11/2019 E		325.000,00		325.000,00
2020	1972			CONTRIBUTO DA REGIONE LIGURIA - AREA PENISOLA e PROGETTAZIONE INTERVENTO DI RIMOZIONE/MESSA IN SICUREZZA RIPORTI, INSTALLAZIONE PIEZOMETRO E MONITORAG		23.000,00		23.000,00

P.D.C.	CAPITOLO	ANNO	ACC.	DESCRIZIONE PROVVEDIMENTO	C. AN. CDR V. EC.	ASSESTATO	REVERSALI	RESIDUO
				GIO ACQUE SOTTERRANEE DD 61/2020 17/11/2020 E TOTALE ANNO COMPETENZA 2020		348.000,00		348.000,00
				TOTALE CAPITOLO 72991/0/0		6.944.519,72	111.521,66	6.832.998,06
4 1 102 72993/0/0				*CONTRIBUTI DA CITTA' METROPOLITANA PER INVESTIMENTI	2223 99 808			
		2015	1189	CONTRIBUTO DALLA CITTA' METROPOLITANA PER LAPROGETTAZIONE E SISTEMAZIONE IDRAULICA D EL RIO RUSCAROLO DD 45/2015 19/10/2015 E		236.984,37		236.984,37
		2015	1485	CONTRIBUTO DALLA PROVINCIA PER LAVORI DI REALIZZAZIONE, IN DANNO, DEL BYPASS PROVVISORIO DELLA TOMBINATURA DEL RIO PENEGONEL TRATTO TRA LA PROG. 0+175 ALLA P ROG. 0+490 DI VIA SHELLEY DD 104/2015 23/12/2015 E TOTALE ANNO COMPETENZA 2015		20.300,80 257.285,17		20.300,80 257.285,17
		2018	1742	ADEGUAMENTO DEL PROGRAMMA DEGLI INTERVENTI AFFIDATI AD ASTER SPA CON CONTRATTO DI SERVIZIO IN ESECUZIONE DELLE DELIBERAZ IONI GC 143/144 DEL 2018. INTERV. PULIZIA VEGETAZIONE INFESTANTE TORRENTE CH DD 52/2018 19/10/2018 E TOTALE ANNO COMPETENZA 2018		25.000,00 25.000,00		25.000,00 25.000,00
				TOTALE CAPITOLO 72993/0/0		282.285,17		282.285,17
4 1 102 72999/0/0				*CONTRIBUTI AGLI INVESTIMENTI DA AMMINISTRAZIONI LOCALI	2223 99 806			
		2016	1377	TORRENTE CHIARAVAGNA - 3° LOTTO VASCA DI MONTE- RIMBORSO DA AUTOSTRADALE SPA DEGLI INTERVENTI ESEGUITI AL PLINTO DI FONDA ZIONE DEL VIADOTTO AUTOSTRADALE CHIARAVAGN A DD 67/2016 21/09/2016 E TOTALE ANNO COMPETENZA 2016		10.000,00 10.000,00		10.000,00 10.000,00
				TOTALE CAPITOLO 72999/0/0		10.000,00		10.000,00
4 1 102 73012/0/0				*RECUPERO FONDI C.E.R. PER FINALITA' DI CUI ALLA L. 560/1993	2010 99			

P.D.C.	CAPITOLO	ANNO	ACC.	DESCRIZIONE PROVVEDIMENTO	C.A.N. CDR V.EC.	ASSESTATO	REVERSALI	RESIDUO
					807			
		2008	1142	RISORSE PROVENIENTI ACCANTONAMENTI LEGGE 560- MAGGIORI LAVORI CONTRATTO DI QUARTIERE VOLTRI 2. DD 59/2008 13/06/2008 E TOTALE ANNO COMPETENZA 2008		53.931,41		53.931,41
						53.931,41		53.931,41
		2011	1360	UTILIZZO FONDI LEGGE 560/1993 A FAVORE DELL'ARTE PER IL RISANAMENTO E RECUPERO DEGLI IMMOBILI ERP DI PROPRIETA' COMUNALE NELLE VIE VITTORINI, PAVESE E QUASIMODO DD 227/2011 18/10/2011 E		235.800,65		235.800,65
		2011	1525	UTILIZZO FONDI LEGGE 560/1993 PER IL RISANAMENTO E RECUPERO DEGLI IMMOBILI ERP DA SEGUIRE NELL'AMBITO DEL PROGRAMMA DI SOCIALHOUSING 2009 PLC 1.LOTTO PRA'-VOLTRI DD 60/2011 06/12/2011 E TOTALE ANNO COMPETENZA 2011		50.880,68		50.880,68
						286.681,33		286.681,33
		2012	952	UTILIZZO FONDI LEGGE 560/1993 PER IL RISANAMENTO E RECUPERO DEGLI IMMOBILI ERP DA SEGUIRE NELL'AMBITO DEL PROGRAMMA SOCIAL HOUSING 2009 PLC (2. LOTTO CENTRO STORICO) DD 49/2012 13/04/2012 E TOTALE ANNO COMPETENZA 2012		90.000,00		90.000,00
		2016	1294	INTERV. URG. E NON PROGRAMM. SUL PATRIM. ABITATIVO IN GESTIONE AD ARTE PER MAN. STRAORD. DI IMPIANTI E INFISSI COND. OLTRE A INTERV. X LA MESSA IN SICUREZZA E RECUPERO ALLOGGI SFITTI. DD 159/2016 02/08/2016 E TOTALE ANNO COMPETENZA 2016		15.811,74		15.811,74
				TOTALE CAPITOLO 73012/0/0		446.424,48		446.424,48
4 1 102	73014/0/0			*CONTRIBUTI DALLA REGIONE PER INVESTIMENTI	1350 99 802			
		2013	1554	INTERVENTI DI BONIFICA E SOSTITUZIONE MATERIALI CONTENENTI AMIANTO IN CIVICI EDIFICI SCOLASTICI - PRESA D'ATTO CONCESSIONE CONTRIBUTI L. 98/2013 DD 38/2013		594.000,00		594.000,00

P.D.C.	CAPITOLO	ANNO	ACC.	DESCRIZIONE PROVVEDIMENTO	C. AN. CDR V. EC.	ASSESTATO	REVERSALI	RESIDUO
				05/12/2013 E				
				TOTALE ANNO COMPETENZA 2013		594.000,00		594.000,00
				TOTALE CAPITOLO 73014/0/0		594.000,00		594.000,00
4 1 102	73024/0/0			*CONTRIBUTI DALLA REGIONE PER INVESTIMENTI	326 99 802			
		2018	1838	PSR 2014-2020/M08.04 INTERVENTI DI SISTEMAZIONE SUPERFICIALE E PREVENZIONE DEI FENOMENI DI EROSIONE DEI TERRENI DI VI LLA DORIA - CONTRIBUTO REGIONE LIGURIA DD 78/2018 04/12/2018 E		8.646,08		8.646,08
				TOTALE ANNO COMPETENZA 2018		8.646,08		8.646,08
		2019	1505	FONDO STRATEGICO REGIONALE- PIANO DI RIQUALIFICAZIONE URBANA - RIQUALIFICAZIO NE DEL BORGO E DELLA PASSEGGIATA A MARE D I BOCCADASSE DD 38/2019 17/09/2019 E		997.500,00	427.500,00	570.000,00
				TOTALE ANNO COMPETENZA 2019		997.500,00	427.500,00	570.000,00
		2020	2241	CONTRIBUTO STANZIATO DALLA REGIONE LIGURIA AVALERE SUL FONDO STRATEGICO REGIONALE PE R INTERVENTI SU IMMOBILI CONFISCATI ALLA CRIMINALITÀ ORGANIZZATA (DGR N.297 D EL 10/4/2020) DD 186/2020 10/12/2020 E		500.000,00		500.000,00
				TOTALE ANNO COMPETENZA 2020		500.000,00		500.000,00
				TOTALE CAPITOLO 73024/0/0		1.506.146,08	427.500,00	1.078.646,08
4 1 102	73039/0/0			*CONTRIBUTI DA ALTRI ENTI DEL SETTORE PUBBLICO	1380 99 807			
		2020	2146	REGIONE TOSCANA - PROGETTO DI AMPLIAMENTO E DIFFUSIONE DEL SISTEMA DI INFORMAZIONI TURISTICHE CITTADINE ATTRAVERSO LA CRE AZIONEDI UNA RETE DI PUNTI INFORMATIVI DIG ITALI SUTUTTO IL TERRITORIO CITTADINO, NEL DD 54/2020 03/12/2020 E		45.000,00		45.000,00
				TOTALE ANNO COMPETENZA 2020		45.000,00		45.000,00
				TOTALE CAPITOLO 73039/0/0		45.000,00		45.000,00
4 1 102	73043/0/0			*CONTRIBUTI DALLA REGIONE PER INVESTIMENTI	2010 99			

P.D.C.	CAPITOLO	ANNO	ACC.	DESCRIZIONE PROVVEDIMENTO	C. AN. CDR V. EC.	ASSESTATO	REVERSALI	RESIDUO
					802			
		1997	1554	G.R.L.4029/96 P.Q.R92/95 PROGRAMMA RECUPER O URBANO BEGATO 9-EDILIZIA SOVVENZ. L.457/78,179/92,493/93,L.R. 57/95-FIN.C.E.R./CONV.IACP U.39 RCH. 99999 GR 04029/1996 25/11/1996 E 25/11/1996 TOTALE ANNO COMPETENZA 1997		0,01		0,01
						0,01		0,01
		2006	1631	APPROVAZIONE PROTOCOLLO DI INTESA DA STIPULARSI FRA MINISTERO INFRASTRUT. E TRASPORTI, LA REGIONE LIGURIA, IL COMU NE DI GENOVA E AZIENDA REGIONALE TER RITOR IALE EDILIZ. DELLA PROVINCIA GENOVA PER DG 1141/2006 23/11/2006 E		52.062,88		52.062,88
		2006	1633	APPROVAZIONE PROTOCOLLO DI INTESA DA STIPULARSI FRA MINISTERO INFRASTRUT. E TRASPORTI, LA REGIONE LIGURIA, IL COMU NE DI GENOVA E AZIENDA REGIONALE TER RITOR IALE EDILIZ. DELLA PROVINCIA GENOVA PER DG 1141/2006 23/11/2006 E TOTALE ANNO COMPETENZA 2006		18.500,00		18.500,00
						70.562,88		70.562,88
		2019	1314	PROGRAMMA DI RECUPERO E RAZIONALIZZAZIONE DEGLI IMMOBILI E DEGLI ALLOGGI DI EDILIZ IA RESIDENZIALE PUBBLICA LEGGE, N. 80/201 4 (D.G.R. 1190 del 28/12/2018) RIFINAN ZIAMENTOLINEA B DD 239/2019 20/06/2019 E TOTALE ANNO COMPETENZA 2019		2.124.206,44	1.196.223,81	927.982,63
						2.124.206,44	1.196.223,81	927.982,63
				TOTALE CAPITOLO 73043/0/0		2.194.769,33	1.196.223,81	998.545,52
4	1	102	73044/0/0	*CONTRIBUTI DALLA REGIONE PER INVESTIMENTI	3400 99 802			
		2013	37	RIPROGRAMMAZIONE FONDI FAS 2000-2006 DERIVANTI DA ECONOMIE AFQ - FINANZIAMENT O FAS PER II LOTTO STRADA COLLEGAMENTO T RA VIAGAINOTTI E BORGONUOVO IN LOC.CREVARI . 46 DD 72/2012 30/11/2012 E TOTALE ANNO COMPETENZA 2013		138.646,47		138.646,47
						138.646,47		138.646,47
		2014	1084	CONTRIBUTO DEL COMMISSARIO DELEGATO OPCM 3903 N.227/2012 ASSEGNATO AL COMUNE DI		4.207.298,26		4.207.298,26

P.D.C.	CAPITOLO	ANNO	ACC.	DESCRIZIONE PROVVEDIMENTO	C. AN. CDR V. EC.	ASSESTATO	REVERSALI	RESIDUO
				GENOVA PER INTERVENTI DI SISTEMAZIONE IDRAULICA DEL TRATTO DI VALLE DEL TO RRENTE CHIARAVAGNA IN CORRISPONDENZA DELL DD 74/2014 07/10/2014 E				
2014	1118			CONTRIBUTO REGIONE LIGURIA PER SISTEMAZION E IDROGEOLOGICA DEL RIO FEGINO (DCD 3903 N . 227/2012) DD 29/2014 27/10/2014 E		834.706,81		834.706,81
				TOTALE ANNO COMPETENZA 2014		5.042.005,07		5.042.005,07
2015	1495			CONTRIBUTO REGIONE LIGURIA PER ESECUZIONE DELLA DELIBERAZIONE DELLA GIUNTA COMUNAL E N.297 DEL 10.12.2015 DD 100/2015 18/12/2015 E		551.273,35	532.301,63	18.971,72
				TOTALE ANNO COMPETENZA 2015		551.273,35	532.301,63	18.971,72
2019	1868			ACCERTAMENTO DEI FONDI PER GLI INTERVENTI DICOMPLETAMENTO DELLE VIABILITA' DI VIALE BRIGATE PARTIGIANE 2 LOTTO DI INTERVEN TO COMPRESO TRA VIA CECCHI E VIA PISACA NE (DECRETO REG. LIGURIA 236/2019) DD 252/2019 24/12/2019 E		1.520.000,00	1.064.000,00	456.000,00
				TOTALE ANNO COMPETENZA 2019		1.520.000,00	1.064.000,00	456.000,00
2020	1540			PORTICCIOLO DI NERVI - ADEGUAMENTO FUNZIONALE DEL MOLO E DELLE BANCHINE AL FINEDELLA STABILIZZAZIONE DEL FONDALE DEL PARAGGIO DEL PORTICCIOLO STESSO - FO NDO STRATEGICO REGIONALE DD 43/2020 15/07/2020 E		2.404.836,51	32.336,60	2.372.499,91
2020	1700			CONTRIBUTO PER LAVORI DI REALIZZ. MICROPAL I DI FONDAZIONE, A COMPLETAMENTO DELLE OPE RE ESEGUITE IN REGIME DI SOMMA URGENZA A SEGUITO MAREGGIATA DEL 29/30 OTTOBRE 2018 DITRATTO DELLA VIA RUBENS (SCOGLIO M DD 50/2020 30/09/2020 E		198.335,58	111.502,32	86.833,26
2020	2340			GENOVA QUINTO-SPIAGGIA SCALO: PROGETTAZION E E REALIZZAZIONE OPERA DI DIFESA DELLA SCOGLIERA DI PROTEZIONE - FINANZIATA D A REGIONE COME DA DDECRETO DEL COMMISS ARIO DELEGATO N. 4/2019- DCD 558 N°119 DD 69/2020 29/12/2020 E 29/12/2020		1.000.000,00		1.000.000,00
2020	2341			GENOVA QUINTO-VIA MURCAROLO: RIPRISTINO SCOGLIERA E RIMOZIONE RIFIUTI SPIAGGIATI		60.000,00		60.000,00

P.D.C.	CAPITOLO	ANNO	ACC.	DESCRIZIONE PROVVEDIMENTO	C. AN. CDR V. EC.	ASSESTATO	REVERSALI	RESIDUO
				- FINANZIATA DA REGIONE COME DA DECRETO DEL COMMISSARIO DELEGATO N. 4/2019- DCD 558 N°119 DEL 09.12.2020 DD 69/2020 29/12/2020 E 29/12/2020				
		2020	2342	PASSEGGIATA ANITA GARIBALDI: MANUTENZIONE DIFFUSA DELLE SCOGLIERE E DEI MURI DI SOSTEGNO - FINANZIATO COME DA DECRETO DEL COMMISSARIO DELEGATO N. 4/2019- DCD 558 N°119 DEL 09.12.2020 DD 69/2020 29/12/2020 E 29/12/2020		700.000,00		700.000,00
				TOTALE ANNO COMPETENZA 2020		4.363.172,09	143.838,92	4.219.333,17
				TOTALE CAPITOLO 73044/0/0		11.615.096,98	1.740.140,55	9.874.956,43
4 1 102	73051/0/0			*CONTRIBUTI DALLA REGIONE PER INVESTIMENTI	2800 99 802			
		2018	1864	INTERVENTI DI SISTEMAZ. SUPERFICIALE E PREVENZIONE DEI FENOMENI DI EROSIONE DEI TERRENI DII VILLA DURAZZO PALLAVICINI A GE PEGLI. APPROVAZ. PROGETTO ESEC. E DE I LAVORI. DD 81/2018 12/12/2018 E		3.766,79		3.766,79
		2018	1926	INTERVENTI PUNTUALI VILLA DUCHESSA DI GALLIERA A VOLTRI- INTERVENTI PER INSTABILITA' GEOLOGICA DD 80/2018 11/12/2018 E		21.077,52		21.077,52
				TOTALE ANNO COMPETENZA 2018		24.844,31		24.844,31
		2019	1341	PROGRAMMA DI SVILUPPO RURALE 2014-2020 - CONTRIBUTO REGIONE LIGURIA PER AUMENTARE LA RESILIENZA E IL PREGIO AMBIENTALE DELL E FORESTE (DGR. 1335/2016) DD 113/2019 10/07/2019 E		115.939,75		115.939,75
				TOTALE ANNO COMPETENZA 2019		115.939,75		115.939,75
				TOTALE CAPITOLO 73051/0/0		140.784,06		140.784,06
4 1 102	73060/0/0			*CONTRIBUTI DALLA REGIONE PER INVESTIMENTI	1540 99 802			
		2020	65	CONTRIBUTO FONDO STRATEGICO REGIONALE ART. 4L.R. 34/16 PER INTERVENTO PER LA RISTRUTTURAZIONE DEL TEATRINO DI PALAZ ZO DUCALE DD 246/2018		25.000,00		25.000,00

P.D.C.	CAPITOLO	ANNO	ACC.	DESCRIZIONE PROVVEDIMENTO	C. AN. CDR V. EC.	ASSESTATO	REVERSALI	RESIDUO
				07/12/2018 E				
				TOTALE ANNO COMPETENZA 2020		25.000,00		25.000,00
				TOTALE CAPITOLO 73060/0/0		25.000,00		25.000,00
4 1 102	73063/0/0			*SOMME LOCALIZZATE DAL COMMISSARIO DELEGATO PER STATI DI EMERGENZA EX O.P.C.M.	153 99 802			
		2011	1556	ALLUVIONE 2010 - ULTERIORI RISORSE A FAVOR E DEL COMUNE DI GENOVA PER INTERVENTI DI M ESSAIN SICUREZZA PARTE TERMINALE DEL TORRE NTE CHIARAVAGNA DD 48/2011 22/12/2011 E		384.548,76		384.548,76
				TOTALE ANNO COMPETENZA 2011		384.548,76		384.548,76
		2012	1084	CONTRIBUTO COMMISSARIO DELEGATO PER STATI DIEMERGENZA CON OPCM - SISTEMAZIONE IDRAUL ICA TORRENTE CHIARAVAGNA IN CORRISPONDENZA CIV. 15 DI VIA GIOTTO DD 76/2012 25/06/2012 E		1.406.515,00		1.406.515,00
				TOTALE ANNO COMPETENZA 2012		1.406.515,00		1.406.515,00
		2013	1262	ACCERTAMENTO DEL FINANZIAMENTO ASSEGNATO C ONDECRETO DEL COMMISSARIO DELEGATO EX OPCM 3973/2011 N. 226/30.11.2012 PER VARIAN TE SUPPLETIVA NEI LAVORI DI SOMMA URGEN ZA PER FRANA IN SPONDA DX TRATTO TERMINAL DD 102/2013 06/08/2013 E		207.870,12		207.870,12
		2013	1364	LAVORI DI ADEGUAMENTO IDRAULICO DELLA TOMBINATURA DEL TORRENTE RIO TORRE DI QU EZZIDETTO BISAGNETTO. CONFERIMENTO INCARIC O PROF.LE STUDIO IDRAULICO A LIVELLO PRELIMINARE E DEF.VO PER APPALTO I DD 16/2013 25/09/2013 E		40.768,08		40.768,08
		2013	1385	LAVORI DI SISTEMAZIONE IDRAULICA DEL TORRENTE CHIARAVAGNA E AFFLUENTI: ADEGUAMENTO DELLE SEZIONI D'ALVEO IN CORRISPONDENZA AREA PIAGGIO. CONFERI MENTO INCARICO PROF.LE PROG. DEF. APPALT DD 119/2013 26/09/2013 E		300.000,00		300.000,00
		2013	1386	TORRENTE CHIARAVAGNA: SISTEMAZIONE IDRAULI CATRAIT ILVA - I STRALCIO - DEMOLIZIONE PO NTE CARRABILE PIAGGIO-ILVA DD 10/2013 14/08/2013 E		130.000,00		130.000,00
		2013	1389	CONFERIMENTO INCARICO PROF. DI PROGETTAZ.		24.961,15		24.961,15

P.D.C.	CAPITOLO	ANNO	ACC.	DESCRIZIONE PROVVEDIMENTO	C. AN. CDR V. EC.	ASSESTATO	REVERSALI	RESIDUO
				PER APPALTO SICUREZZA IN FASE PROGETTAZ. LAVORI DI SISTEMAZ. IDRAULICA TORRENTE CHIARAVAGNA. DD 13/2013 11/09/2013 E				
2013	1392			SISTEMAZIONE IDRAULICA TORRENTE CHIARAVAGN A E AFFLUENTI: ADEGUAMENTO SEZIONI D'ALVEO IN CORRISP. AREA EX ILVA. QUOTA PER CONF. INCARICO PROF. LE DI PROGETTAZIO NE DEFINITIVA, ESECUTIVA E DI COORD. S DD 14/2013 18/09/2013 E		69.015,88		69.015,88
2013	1544			D.C.D. 3903 N. 227 - ALLUVIONE 4/10/2010 OPCM 3903/2010 - AGGIORNAMENTO PIANO UTILIZZO RISORSE ATTIVITA' PRIORITARIE - APPROVAZIONE II PIANO STRALCIO INTER VENTI RISCHIO ATTIVO - SISTEMAZIONE IDRO DD 131/2013 02/12/2013 E		1.100.000,00		1.100.000,00
2013	1545			D.C.D. 3903 N. 227 - ALLUVIONE 4/10/2010 OPCM 3903/2010 - AGGIORNAMENTO PIANO UTILIZZO RISORSE ATTIVITA' PRIORITARIE - APPROVAZIONE II PIANO STRALCIO INTER VENTI RISCHIO ATTIVO - SISTEMAZIONE IDRO DD 131/2013 02/12/2013 E		450.000,00		450.000,00
2013	1679			DECRETO COMM. DELEGATO 3903 N. 227/2012 - EVENTI CALAMITOSI DEL 4 OTTOBRE 2010 - APPROVAZIONE II PIANO STRALCIO INTERVE NTI RISCHIO ATTIVO - TORRENTE CHIARAVAGN A AREA ILVA DD 147/2013 23/12/2013 E		144.525,21		144.525,21
2013	1681			DECRETO COMM. DELEGATO 3903 N. 227/2012 - EVENTI CALAMITOSI DEL 4 OTTOBRE 2010 - APPROVAZIONE II PIANO STRALCIO INTERVE NTI RISCHIO ATTIVO - TORRENTE CHIARAVAGN A VIA GIOTTO PONTE STRADALE DD 147/2013 23/12/2013 E		100.000,00		100.000,00
				TOTALE ANNO COMPETENZA 2013		2.567.140,44		2.567.140,44
2014	25			ACCERTAMENTO DEL FINANZIAMENTO ASSEGNATO C ONDECRETO DEL COMMISSARIO DELEGATO EX OPCM 3973/2011 N. 226/30.11.2012 PER PROSEC UZIONE INTERVENTI DI MESSA IN SICUREZZA IDR AULICA DEL TORRENTE STURLA DD 102/2013 06/08/2013 E		900.000,00		900.000,00
2014	34			LAVORI DI SISTEMAZIONE IDRAULICA DEL TORRENTE CHIARAVAGNA E AFFLUENTI:		1.639.056,75		1.639.056,75

P.D.C.	CAPITOLO	ANNO	ACC.	DESCRIZIONE PROVVEDIMENTO	C. AN. CDR V. EC.	ASSESTATO	REVERSALI	RESIDUO
				ADEGUAMENTO DELLE SEZIONI D'ALVEO IN CORRISPONDENZA AREA PIAGGIO. CONFERI MENTO INCARICO PROF.LE PROG. DEF. APPALT DD 119/2013 26/09/2013 E TOTALE ANNO COMPETENZA 2014		2.539.056,75		2.539.056,75
		2015	1403	SOMME LOCALIZZATE DAL COMMISSARIO DELEGATO PER STATI DI EMERGENZA OPCM 3903 PER SISTEMAZIONE IDRAULICA TORRENTE CHIARA VAGNA IN CORRISPONDENZA PONTE STRADALE DI VIA GIOTTO DD 90/2015 07/12/2015 E TOTALE ANNO COMPETENZA 2015		1.182.579,61		1.182.579,61
		2017	1729	DECRETO COMM.DELEGATO 3903 N. 227/2012 - EVENTI CALAMITOSI DEL 4 OTTOBRE 2010 - APPROVAZIONE II PIANO STRALCIO INTERVE NTI RISCHIO ATTIVO - TORRENTE CHIARAVAGN A PONTE OBLIQUO (EX ACC.TO 2013/1680) DD 147/2013 23/12/2013 E TOTALE ANNO COMPETENZA 2017		175.038,85		175.038,85
		2018	1487	ADEGUAMENTO IDRAULICO RIO BISAGNETTO - RIACCERTAMENTO E IMPEGNO QUOTE DI CONTRI BUTOEX OPCM 3903/2010 DD 57/2018 25/06/2018 E TOTALE ANNO COMPETENZA 2018		774.802,05		774.802,05
				TOTALE CAPITOLO 73063/0/0		9.029.681,46		9.029.681,46
4	1	102	73072/0/0	*CONTRIBUTI DALLA REGIONE PER INVESTIMENTI	2560 99 802			
		2001	1330	APPROVAZIONE DEL PIANO OPERATIVO PREDISPOS TODALL'AGENZIA REGIONALE PER IL RECUPERO EDILIZIO ARRED SPA PER IL RECUPERO DEG LI IMMOBILI PUBBLICI E PRIV. COMPRESI N EGLI AMBITI DENOMINATI "POZZO" E "MONAC DC 117/2001 24/09/2001 E TOTALE ANNO COMPETENZA 2001		21.687,41		21.687,41
		2004	725	ACCERTAMENTO DEL P.O.I. AI SENSI DELLA L.R . 25/1987 PER RISANAMENTO ZONA DI VIA PRE' POZZO ROSSO E MONACHETTE. QUOTA DI EDIL IZIA AGEVOLATA L. 179/92 DESTINATA A CONT RIBUTI AI PRIVATI IN POSSESSO DEI RELATIV		57.147,61		57.147,61

P.D.C.	CAPITOLO	ANNO	ACC.	DESCRIZIONE PROVVEDIMENTO	C. AN. CDR V. EC.	ASSESTATO	REVERSALI	RESIDUO
				DD 9/2004 27/04/2004 E TOTALE ANNO COMPETENZA 2004		57.147,61		57.147,61
		2019	1375	CONTRIBUTO DELLA REGIONE PER RIPRISTINO DANNI EVENTI METEREOROLOGICI 29 E 30 OTTOB RE 2018 - SAN RAFFAELE DI CORONATA DD 34/2019 25/07/2019 E		15.327,58		15.327,58
		2019	1430	ACCERTAMENTO E IMPEGNO DELLE SOMME RELATIV E AGLI INTERVENTI RESISI NECESSARI A SEGUI TO EVENTI METEOROLOGICI DEL 29 E 30 OTTOB RE 2018. STABILIMENTO S.NAZARO E FIERA DI GENOVA. DD 28/2019 22/08/2019 E		20.000,00		20.000,00
		2019	1431	ACCERTAMENTO E IMPEGNO DELLE SOMME RELATIV E AGLI INTERVENTI RESISI NECESSAR A SEGUI TO EVENTI METEOROLOGICI DEL 29 E 30 OTTOB RE 2018. DD 28/2019 22/08/2019 E		1.703.022,20		1.703.022,20
		2019	1433	ACCERTAMENTO E IMPEGNO DELLE SOMME RELATIV E AGLI INTERVENTI RESISI NECESSAR A SEGUI TO EVENTI METEOROLOGICI DEL 29 E 30 OTTOB RE 2018. GE BOCCADASSE - ALLAGAMENTO LO CALE DD 28/2019 22/08/2019 E		9.760,00		9.760,00
		2019	1434	ACCERTAMENTO E IMPEGNO DELLE SOMME RELATIV E AGLI INTERVENTI RESISI NECESSAR A SEGUI TO EVENTI METEOROLOGICI DEL 29 E 30 OTTOB RE 2018. GE CASTELLETTO DANNI VILLA GRU BER. DD 28/2019 22/08/2019 E		12.200,00		12.200,00
		2019	1435	ACCERTAMENTO E IMPEGNO DELLE SOMME RELATIV E AGLI INTERVENTI RESISI NECESSAR A SEGUI TO EVENTI METEOROLOGICI DEL 29 E 30 OTTOB RE 2018. DD 28/2019 22/08/2019 E		72.080,00		72.080,00
		2019	1437	ACCERTAMENTO E IMPEGNO DELLE SOMME RELATIV E AGLI INTERVENTI RESISI NECESSAR A SEGUI TO EVENTI METEOROLOGICI DEL 29 E 30 OTTOB RE 2018. DD 28/2019 22/08/2019 E		77.000,00		77.000,00
		2019	1470	EVENTI METEOROLOGICI DEL 29 E 30 OTTOBRE 2018 - DECRETO COMMISSARIO DELEGATO N.1/ 2018OCDPC 558/2018 - RECUPERO FONDI PER		646.212,68	364.446,05	281.766,63

P.D.C.	CAPITOLO	ANNO	ACC.	DESCRIZIONE PROVVEDIMENTO	C. AN. CDR V. EC.	ASSESTATO	REVERSALI	RESIDUO
				INTERVENTI GIA' FINANZIATI				
				DD 28/2019 22/08/2019 E				
2019	1471			ACCERTAMENTO E IMPEGNO DELLE SOMME ASSEGNA TEDAL M.I.U.R. PER LA MESSA IN SICUREZZA E L'ADEGUAMENTO ANTINCENDIO DEGLI EDIFIC I SCOLASTICI - BARRILI PAGANINI		40.000,00		40.000,00
				DD 29/2019 04/09/2019 E				
2019	1472			ACCERTAMENTO E IMPEGNO DELLE SOMME ASSEGNA TEDAL M.I.U.R. PER LA MESSA IN SICUREZZA E L'ADEGUAMENTO ANTINCENDIO DEGLI EDIFIC I SCOLASTICI - PARINI-MERELLO		40.000,00		40.000,00
				DD 29/2019 04/09/2019 E				
2019	1473			ACCERTAMENTO E IMPEGNO DELLE SOMME ASSEGNA TEDAL M.I.U.R. PER LA MESSA IN SICUREZZA E L'ADEGUAMENTO ANTINCENDIO DEGLI EDIFIC I SCOLASTICI . S.GIOVANNI BATTISTA		40.000,00		40.000,00
				DD 29/2019 04/09/2019 E				
2019	1474			ACCERTAMENTO E IMPEGNO DELLE SOMME ASSEGNA TEDAL M.I.U.R. PER LA MESSA IN SICUREZZA E L'ADEGUAMENTO ANTINCENDIO DEGLI EDIFIC I SCOLASTICI CICALA		40.000,00		40.000,00
				DD 29/2019 04/09/2019 E				
2019	1475			ACCERTAMENTO E IMPEGNO DELLE SOMME ASSEGNA TEDAL M.I.U.R. PER LA MESSA IN SICUREZZA E L'ADEGUAMENTO ANTINCENDIO DEGLI EDIFIC I SCOLASTICI - PAPA GIOVANNI XXIII		40.000,00		40.000,00
				DD 29/2019 04/09/2019 E				
2019	1476			ACCERTAMENTO E IMPEGNO DELLE SOMME ASSEGNA TEDAL M.I.U.R. PER LA MESSA IN SICUREZZA E L'ADEGUAMENTO ANTINCENDIO DEGLI EDIFIC I SCOLASTICI - MARCONI		40.000,00		40.000,00
				DD 29/2019 04/09/2019 E				
2019	1477			ACCERTAMENTO E IMPEGNO DELLE SOMME ASSEGNA TEDAL M.I.U.R. PER LA MESSA IN SICUREZZA E L'ADEGUAMENTO ANTINCENDIO DEGLI EDIFIC I SCOLASTICI - ANNA FRANK		40.000,00		40.000,00
				DD 29/2019 04/09/2019 E				
2019	1478			ACCERTAMENTO E IMPEGNO DELLE SOMME ASSEGNA TEDAL M.I.U.R. PER LA MESSA IN SICUREZZA E L'ADEGUAMENTO ANTINCENDIO DEGLI EDIFIC I SCOLASTICI - SCUOLA NOVARO		40.000,00		40.000,00
				DD 29/2019 04/09/2019 E				

P.D.C.	CAPITOLO	ANNO	ACC.	DESCRIZIONE PROVVEDIMENTO	C. AN. CDR V. EC.	ASSESTATO	REVERSALI	RESIDUO
		2019	1479	ACCERTAMENTO E IMPEGNO DELLE SOMME ASSEGNA TEDAL M.I.U.R. PER LA MESSA IN SICUREZZA E L'ADEGUAMENTO ANTINCENDIO DEGLI EDIFIC I SCOLASTICI - SCUOLA BRIGNOLE SALE DD 29/2019 04/09/2019 E		29.600,00		29.600,00
		2019	1480	ACCERTAMENTO E IMPEGNO DELLE SOMME ASSEGNA TEDAL M.I.U.R. PER LA MESSA IN SICUREZZA E L'ADEGUAMENTO ANTINCENDIO DEGLI EDIFIC I SCOLASTICI - MANFREDI DD 29/2019 04/09/2019 E		30.400,00		30.400,00
		2019	1481	ACCERTAMENTO E IMPEGNO DELLE SOMME ASSEGNA TEDAL M.I.U.R. PER LA MESSA IN SICUREZZA E L'ADEGUAMENTO ANTINCENDIO DEGLI EDIFIC I SCOLASTICI - QUEZZI DD 29/2019 04/09/2019 E		40.000,00		40.000,00
		2019	1482	ACCERTAMENTO E IMPEGNO DELLE SOMME ASSEGNA TEDAL M.I.U.R. PER LA MESSA IN SICUREZZA E L'ADEGUAMENTO ANTINCENDIO DEGLI EDIFIC I SCOLASTICI - I.C. BURLANDO DD 29/2019 04/09/2019 E		40.000,00		40.000,00
		2019	1483	ACCERTAMENTO E IMPEGNO DELLE SOMME ASSEGNA TEDAL M.I.U.R. PER LA MESSA IN SICUREZZA E L'ADEGUAMENTO ANTINCENDIO DEGLI EDIFIC I SCOLASTICI - WALT DISNEY DD 29/2019 04/09/2019 E		40.000,00		40.000,00
		2019	1484	ACCERTAMENTO E IMPEGNO DELLE SOMME ASSEGNA TEDAL M.I.U.R. PER LA MESSA IN SICUREZZA E L'ADEGUAMENTO ANTINCENDIO DEGLI EDIFIC I SCOLASTICI - CAMBIASO, FANCIULLI DD 29/2019 04/09/2019 E		40.000,00		40.000,00
		2019	1572	ACCERTAMENTO E IMPEGNO DELLE SOMME RELATIV E AGLI INTERVENTI RESISI NECESSARI A SEGUI TO DEGLI EVENTI METEOROLOGICI DEL 29 E 30 OTTOBRE 2018-INTEGRAZIONE DELLA DD 2019/157.0.0./28 PER MERO ERRORE M DD 32/2019 24/10/2019 E		1.226.046,17		1.226.046,17
				TOTALE ANNO COMPETENZA 2019		4.321.648,63	364.446,05	3.957.202,58
				TOTALE CAPITOLO 73072/0/0		4.400.483,65	364.446,05	4.036.037,60
4 1 102 73085/0/0				*CONTRIBUTI DALLA REGIONE PER INVESTIMENTI	3510 99 802			
		2019	1352	CONTRIBUTO DELLA REGIONE LIGURIA AL COMUNE		340.000,00		340.000,00

P.D.C.	CAPITOLO	ANNO	ACC.	DESCRIZIONE PROVVEDIMENTO	C.AN. CDR V.EC.	ASSESTATO	REVERSALI	RESIDUO
				DI GENOVA FINALIZZATO ALLA PROGETTAZIONE DELL'IMPIANTO DI COLLEGAMENTO AEROPORTO-FERROVIA-PARCO SCIENTIFICO E TECNOLOGICO DI ERZELLI DD 29/2019 16/07/2019 E TOTALE ANNO COMPETENZA 2019		340.000,00		340.000,00
				TOTALE CAPITOLO 73085/0/0		340.000,00		340.000,00
4 1 102	73165/0/0			*CONTRIBUTI DA ALTRI ENTI DEL SETTORE PUBBLICO	3450 99 807			
		2020	1772	PROGETTO MOBIMART - RIMODULAZIONE ACCERTAMENTO E IMPEGNO, CON LA QUOTA DI PROGETTO, ASSUNTI CON DETERMINA DIRIGE NZIALE2020/125.0.0. / 32 PER LA FORNITURA DI UN NUOVO IMPIANTO PER LA RILEVAZIONE DD 41/2020 14/10/2020 E TOTALE ANNO COMPETENZA 2020		47.000,00		47.000,00
				TOTALE ANNO COMPETENZA 2020		47.000,00		47.000,00
				TOTALE CAPITOLO 73165/0/0		47.000,00		47.000,00
4 1 102	73462/0/0			*CONTRIBUTI DALLA REGIONE PER INVESTIMENTI	299 99 802			
		2019	1254	CONTRIBUTO REGIONE LIGURIA PER LAVORI CANA LEDI GRONDA SCUOLA CHIGHIZOLA - DCD 485 N.1/2019 DD 42/2019 21/05/2019 E TOTALE ANNO COMPETENZA 2019		9.370,00		9.370,00
				TOTALE ANNO COMPETENZA 2019		9.370,00		9.370,00
				TOTALE CAPITOLO 73462/0/0		9.370,00		9.370,00
4 1 102	73480/0/0			*CONTRIBUTI DALLA REGIONE PER INVESTIMENTI	150 99 802			
		2009	1407	ACCERTAMENTO PROGETTO CENTRO DI MONITORAGG IOPER L'INCIDENTALITÀ E LA SICUREZZA STRAD ALE NELL'AMBITO DEL PIANO NAZ. SICUREZZA STRADALE. DD 62/2009 23/12/2009 E TOTALE ANNO COMPETENZA 2009		276.345,11		276.345,11
				TOTALE ANNO COMPETENZA 2009		276.345,11		276.345,11
		2016	1342	DELIBERAZIONE GIUNTA REGIONALE 1416/18.11.2009 - PATTO TERRITORIALE PER LA SICUREZZA TRA REGIONE LIGURIA, PREFETT URA E COMUNE DI GENOVA - REISCRIZIONE A BI		17.867,15		17.867,15

P.D.C.	CAPITOLO	ANNO	ACC.	DESCRIZIONE PROVVEDIMENTO	C. AN. CDR V. EC.	ASSESTATO	REVERSALI	RESIDUO
				LANCIO ACC.TO 2009/1373 DD 12/2016 16/08/2016 E				
		2016	1349	ACCERTAMENTO PROGETTO CENTRO DI MONITORAGG IOPER L'INCIDENTALITÀ E LA SICUREZZA STRAD ALE NELL'AMBITO DEL PIANO NAZ. SICUREZZA STRADALE (EX ACC.TO 2009/1407)		16.000,00		16.000,00
				DD 11/2016 05/08/2016 E				
		2016	1350	ACCERTAMENTO PROGETTO CENTRO DI MONITORAGG IOPER L'INCIDENTALITÀ E LA SICUREZZA STRAD ALE NELL'AMBITO DEL PIANO NAZ. SICUREZZA STRADALE (EX ACC.TO 2009/1407)		298,90		298,90
				DD 10/2016 05/08/2016 E				
		2016	1397	DELIBERAZIONE GIUNTA REGIONALE 1416/18.11.2009 - PATTO TERRITORIALE PER LA SICUREZZA TRA REGIONE LIGURIA, PREFETT URA E COMUNE DI GENOVA (EX ACC. 2009/1373)		10.240,00		10.240,00
				DD 13/2016 16/09/2016 E				
				TOTALE ANNO COMPETENZA 2016		44.406,05		44.406,05
				TOTALE CAPITOLO 73480/0/0		320.751,16		320.751,16
4 1 102	73500/0/0			*CONTRIBUTI DALLA REGIONE PER INVESTIMENTI	153 99 802			
		2020	1391	EVENTI ALLUVIONALI DI OTTOBRE 2019- ACCERTAMENTO DEL CONTRIBUTO PER L'ATTIVAZIONE DELLA SOMMA URGENZADI VI A LIVELLO A BAVARI (MOGE 20475)		1.380.000,00		1.380.000,00
				DD 71/2020 19/05/2020 E				
		2020	1392	EVENTI ALLUVIONALI DI NOVEMBRE 2019. ACCERTAMENTO CONTRIBUTO PER GLI INTERVEN TI DI SOMMA URGENZA ATTIVATI PER IL SUPER AMENTODELL'EMERGENZA - QUOTA		10.879.482,31		10.879.482,31
				DD 71/2020 19/05/2020 E				
		2020	1393	EVENTI ALLUVIONALI DI NOVEMBRE 2019. ACCERTAMENTO CONTRIBUTO PER GLI INTERVEN TI DI SOMMA URGENZA ATTIVATI PER IL SUPER AMENTODELL'EMERGENZA - QUOTA		1.051.546,80		1.051.546,80
				DD 71/2020 19/05/2020 E				
				TOTALE ANNO COMPETENZA 2020		13.311.029,11		13.311.029,11
				TOTALE CAPITOLO 73500/0/0		13.311.029,11		13.311.029,11
4 1 102	73901/0/0			*CONTRIBUTI DALLA REGIONE PER INVESTIMENTI	800			

P.D.C.	CAPITOLO	ANNO	ACC.	DESCRIZIONE PROVVEDIMENTO	C. AN. CDR V. EC.	ASSESTATO	REVERSALI	RESIDUO
					99 802			
		2019	1644	CONTRIBUTO DELLA REGIONE LIGURIA APPROVAZIONE DEL PROGETTO DI FATTIBILITÀ TECNICA-ECONOMICA PER LA REALIZZAZIONE DI VIDEOSORVEGLIANZA NELL'AREA MOVIDA E DELLE SCHEDE PROGETTUALI D'INVESTIMENTO DD 39/2019 13/11/2019 E		41.191,00		41.191,00
		2019	1646	CONTRIBUTO DELLA REGIONE LIGURIA-APPROVAZIONE DEL PROGETTO DI FATTIBILITÀ TECNICA-ECONOMICA PER LA REALIZZAZIONE DI VIDEOSORVEGLIANZA N ELL'AREAMOVIDA E DELLE SCHEDE PROGETTUALI DD 39/2019 13/11/2019 E		75.000,00		75.000,00
				TOTALE ANNO COMPETENZA 2019		116.191,00		116.191,00
		2020	1350	CONTRIBUTO DELLA REGIONE LIGURIA PER LA REALIZZAZIONE DI VIDEOSORVEGLIANZA NELL' AREAMOVIDA E DELLE SCHEDE PROGETTUALI D'INVESTIMENTO A FAVORE DELLA POLIZI A LOCALE DD 72/2020 13/05/2020 E		83.809,00		83.809,00
				TOTALE ANNO COMPETENZA 2020		83.809,00		83.809,00
				TOTALE CAPITOLO 73901/0/0		200.000,00		200.000,00
4 1 102	74000/0/0			*CONTRIBUTI C.O.N.I.	2850 99 807			
		2020	1166	CONTRIB. PER COMPLESSO SPORTIVO MORGAVI A SAMPIERDARENA - AFFIDAMENTO DIRETTO AI S ENSIDELL'ART. 36, COMMA 2 LETTERA A) D. LG S. 50/2016 E S.M. E I.- PER INCARICHI D IVERSI DD 14/2020 10/03/2020 E DD 53/2020 19/11/2020 E		144.529,82		144.529,82
		2020	1216	COMPLESSO SPORTIVO MORGAVI A SAMPIERDARENA -AFFIDAMENTO DIRETTO AI SENSI DELL'ART. 3 6, COMMA 2 LETTERA A) D. LGS. 50/2016 E S .M. E I. DEL RILIEVO TOPOGRAFICO FINALIZZA TO ALLA PROGETTAZIONE DD 20/2020 04/04/2020 E		2.305,80		2.305,80
		2020	1222	CONTRIBUTO DA CONI PER LAVORI PER IMPIANTO DI CALCIO DENOMINATO ITALO FERRANDO A CORNIGLIANO APPROVAZIONE DEL PROGETTO		500.000,00		500.000,00

P.D.C.	CAPITOLO	ANNO	ACC.	DESCRIZIONE PROVVEDIMENTO	C.AN. CDR V.EC.	ASSESTATO	REVERSALI	RESIDUO
				ESECUTIVO E PRESA D'ATTO DELL'AVVENUTA VALIDAZIONE DD 21/2020 09/04/2020 E				
		2020	1347	CONTRIB. C O N I - COMPLESSO SPORTIVO MORGAVI A SAMPIERDARENA - AFFIDAMENTO DIRETTO AI SENSI DELL'ART. 36, COMMA 2 LETTERA A) D. LGS. 50/2016 E S.M. E I. DEL TAGLIO DELLA VEGETAZIONE PER CONSE DD 26/2020 12/05/2020 E		4.880,00		4.880,00
		2020	1375	CONTRIBUTO PER LAVORI PER L'IMPIANTO DI CALCIO G.PICCARDO IN PIAZZALE MURATORE / VIA BORZOLI.APPROVAZIONE DEL PROGETTO ESEC UTIVO DD 25/2020 28/04/2020 E		620.000,00		620.000,00
		2020	1847	CONTRIBUTO DAL C.O.N.I. PER LAVORI AL CAMP O SPORTIVO MAURO MORGAVI, SALITA G.B. MILLELIRE 4: MANUTENZIONE STRAORDINARI A DD 47/2020 02/11/2020 E		1.247.285,18		1.247.285,18
				TOTALE ANNO COMPETENZA 2020		2.519.000,80		2.519.000,80
				TOTALE CAPITOLO 74000/0/0		2.519.000,80		2.519.000,80
4 1 102	74016/0/0			*CONTRIBUTI DALLA REGIONE PER INVESTIMENTI	2850 99 802			
		2018	1609	CONTRIBUTO LAVORI DI RIQUALIFICAZIONE DELL E OPERE FINALIZZATE ALL'OTTENIMENTO DELL'ABITABILITA' DELLA NUOVA SEDE DEL CIRCOLO A.R.C.I. A. RICCIOTTI - PROG RAMMI DIINTERVENTI INFRASTRUTTURALI URGENT DD 17/2018 16/08/2018 E		2.000,00		2.000,00
				TOTALE ANNO COMPETENZA 2018		2.000,00		2.000,00
		2020	1340	TRASFERIMENTO DELLA REGIONE PER LA MESSA I N SICUREZZA DELLA PALESTRA DI VIA CAGLIARI DD 27/2020 14/05/2020 E		250.000,00		250.000,00
		2020	1341	TRASFERIMENTO DELLA REGIONE PER LA MESSA I N SICUREZZA CAMPO CA' DE RISSI A MOLASSANA DD 27/2020 14/05/2020 E		250.000,00		250.000,00
		2020	1561	RIQUALIF. IMP. SPORTIVO NICO SAPIO A PEGLI . VALIDAZIONE PROGETTO DEFINITIVO -APPROV. ED INDIV. MODALITÀ DI GARA PER AFFID. IN APPALTO TRAMITE PROCED. APERTA DELLA		4.000.000,00	1.600.000,00	2.400.000,00

P.D.C.	CAPITOLO	ANNO	ACC.	DESCRIZIONE PROVVEDIMENTO	C.AN. CDR V.EC.	ASSESTATO	REVERSALI	RESIDUO
				PROGETT. ESECUTIVA ED ESECUZ. LAVO DD 85/2020 10/08/2020 E TOTALE ANNO COMPETENZA 2020		4.500.000,00	1.600.000,00	2.900.000,00
				TOTALE CAPITOLO 74016/0/0		4.502.000,00	1.600.000,00	2.902.000,00
4 1 102	75004/0/0			*CONTRIBUTI AGLI INVESTIMENTI DA AMMINISTRAZIONI LOCALI	3400 99 806			
		2006	1691	ACQUISIZIONE PORZIONI DI AREE DI PROPRIETA ' DEL CONDOMINIO DI GENOVA BOLZANETO VIA PASTORINO CIV. 22-22A MEDIANTE PERMUTA CON AREA LIMITROFA. DC 10/2007 13/02/2007 E TOTALE ANNO COMPETENZA 2006		125.328,00		125.328,00
				TOTALE CAPITOLO 75004/0/0		125.328,00		125.328,00
4 1 102	75005/0/0			*CONTRIBUTI DA CITTA' METROPOLITANA PER INVESTIMENTI	3400 99 808			
		2011	1349	APPROVAZIONE DEL DIVERSO UTILIZZO DEI FOND I DISPONIBILI SU MUTUO A CARICO STATO A FA VORESISTEMAZIONE IDRAULICA TRATTO TERMINAL E RIO PENEGO DD 38/2011 14/10/2011 E TOTALE ANNO COMPETENZA 2011		70.270,89		70.270,89
				TOTALE CAPITOLO 75005/0/0		70.270,89		70.270,89
4 1 102	75230/0/0			*CONTRIBUTI DALLA REGIONE PER INVESTIMENTI	322 99 802			
		2015	1060	PROGRAMMA REGIONALE PER IL SOCIAL HOUSING 2009. RIMODULAZIONE DEL PROGRAMMA LOCALE PERLA CASA (A.D.P.Q.L. 19/05/2011): INTER VENTO DI RECUPERO DI ALLOGGI DI ERP NEL QU ARTIERE DI VOLTRI E NEL CENTRO STORICO DEL DD 136/2015 22/07/2015 E TOTALE ANNO COMPETENZA 2015		41.648,66		41.648,66
		2018	1815	PROGRAMMA LOCALE PER LA CASA DI SOCIAL HOUSING - P.L.C. (ADPQL 19/05/2011 - E S.M.I.) - RECUPERO ALLOGGI DI ERP SFIT TI NELLA ZONA DI BEGATO DD 314/2018 14/11/2018 E		480.000,00	448.904,00	31.096,00

P.D.C.	CAPITOLO	ANNO	ACC.	DESCRIZIONE PROVVEDIMENTO	C. AN. CDR V. EC.	ASSESTATO	REVERSALI	RESIDUO
				TOTALE ANNO COMPETENZA 2018		480.000,00	448.904,00	31.096,00
				TOTALE CAPITOLO 75230/0/0		521.648,66	448.904,00	72.744,66
4 1 201	74010/0/0			*CONTRIBUTI DA PRIVATI	2850 99 806			
		2009	1093	TRASFERIMENTO DA ASS. SPORTIVA TENNIS CLUB SAN PIETRO PER INTERVENTI DI ADEGUAMENTO FUNZIONALE ED IMPIANTISTICO ALLA STRUT TURA SPORTIVA COMUNALE RIO S.MICHELE IN V IA UNGARETTI, 24. DD 4/2009 17/07/2009 E		5.028,54		5.028,54
				TOTALE ANNO COMPETENZA 2009		5.028,54		5.028,54
				TOTALE CAPITOLO 74010/0/0		5.028,54		5.028,54
4 1 301	75006/0/0			*CONTRIBUTI AGLI INVESTIMENTI DA SOCIETA' CONTROLLATE	3400 99 806			
		2018	1902	RECUPERO WATERFRONT DI LEVANTE: NUOVO VIAL E URBANO SOSTITUTIVO PRIMO TRATTO SOPRAE VATAALDO MORO CON RIQUALIFICAZ. DELLE MURA STORICHE FRONTE MARE. ACC. IMPE FINA NZ. SPIME MIBACT . DD 34/2018 17/12/2018 E		498.189,45		498.189,45
				TOTALE ANNO COMPETENZA 2018		498.189,45		498.189,45
				TOTALE CAPITOLO 75006/0/0		498.189,45		498.189,45
4 1 302	73800/0/0			*CONTRIBUTI DA PRIVATI	2450 99 806			
		2012	1586	CIMITERO MONUMENTALE DI STAGLIENO - RECUPE ROE TRASFERIMENTO DA PARTE DI SOCREM PER INTERVENTO DI RAZIONALIZZAZIONE DELLA ZONA INGRESSO LATO PONENTE PER ACCOGLIENZ A TURISTICA E SERVIZI A REALIZZAZION DD 68/2012 30/11/2012 E		490.022,00		490.022,00
				TOTALE ANNO COMPETENZA 2012		490.022,00		490.022,00
				TOTALE CAPITOLO 73800/0/0		490.022,00		490.022,00
4 1 303	72997/0/0			*CONTRIBUTI AGLI INVESTIMENTI DA IMPRESE	2223 99 806			
		2018	2003	CONTRIBUTO DEL GESTORE SISTEMA IDRICO INTEGRATO DELL'ATO DI GENOVA		628.889,02	162.821,04	466.067,98

P.D.C.	CAPITOLO	ANNO	ACC.	DESCRIZIONE PROVVEDIMENTO	C. AN. CDR V. EC.	ASSESTATO	REVERSALI	RESIDUO
				DD 32/2018 20/12/2018 E TOTALE ANNO COMPETENZA 2018		628.889,02	162.821,04	466.067,98
		2019	1683	LAVORI DI POTENZIAMENTO DELLA RETE BIANCA INVIA FERRI TRA I CIVICI 2R E 32R. APPROVAZIONE DEL PROGETTO ESECUTIVO, D EI LAVORI E INDIVIDUAZIONE DELLE MODALI TA; DI GARA. DD 66/2019 22/11/2019 E TOTALE ANNO COMPETENZA 2019		423.023,75	386.011,12	37.012,63
				TOTALE ANNO COMPETENZA 2019		423.023,75	386.011,12	37.012,63
				TOTALE CAPITOLO 72997/0/0		1.051.912,77	548.832,16	503.080,61
4 1 303	73006/0/0			*CONTRIBUTI AGLI INVESTIMENTI DA IMPRESE	326 99 806			
		2013	1532	SCOMPUTO CANONI ALLA VITTORIO AL MARE SAS PER RICONOSCIMENTO DELL'IMPORNO DI EURO 38.137,20 PER ESECUZIONE INTERVENTI DI MANUTENZIONE STRAORDINARIA IMMOBILE DI CIVICA PROPRIETA' SITO IN BELVEDER DD 101/2013 30/09/2013 E		38.137,20		38.137,20
		2013	1535	AFFIDAMENTO IN CONCESSIONE ALLA RI.GENOVA IMMOBILI DI CIVICA PROPRIETA' SOGGETTI A RECUPERO EDILIZIO SITI IN VICO S.FEDE 6 E VICO LARGO 2. DD 144/2013 25/11/2013 E		204.500,00		204.500,00
		2013	1541	DEFINIZIONE RAPPORTI ECONOMICI CON C.A.S.T . SAN DESIDERIO PER OPERE DI MANUTENZ. STRAORD. SU CIV. IMMOB. V. ETTORE BISA GNO 70. DD 170/2013 02/12/2013 E		202.917,75		202.917,75
		2013	1556	ACCERTAMENTO E CONTESTUALE IMPEGNO DELLA SOMMA DA RICONOSCERSI AI LOCATARI DEI CI VICIIMMOBILI SITI IN PIAZZA DELL'OLMO 4 E 5, PERL'EFFETTUAZIONE DI LAVORI DI COMPLET AMENTO. DD 169/2013 02/12/2013 E		57.440,76		57.440,76
		2013	1562	DEFINIZ. RAPP. ECONOMICI CON ASSOCIAZ. NOI PER LA VITA X OPERE DI RISTRUTTURAZ. DEL CIVICO IMMOBILE IN SAL. BERSEZIO 43. DD 172/2013 04/12/2013 E		859.207,94		859.207,94
		2013	1586	DEFINIZIONE DEI RAPPORTI ECONOMICI CON IL CENTRO ATTIVITA' RIABILITATIVE EDUCATIVE		265.159,30		265.159,30

P.D.C.	CAPITOLO	ANNO	ACC.	DESCRIZIONE PROVVEDIMENTO	C. AN. CDR V. EC.	ASSESTATO	REVERSALI	RESIDUO
				SOCIALI - C.A.R.E.S. A FRONTE DELL'ESECUZIONE DI OPERE DI RISTRUTT URAZIONESU UNA PORZIONE DEL CIVICO IMMOBIL DD 181/2013 13/12/2013 E				
2013	1589			DEFINIZIONE DEI RAPPORTI ECONOMICI CON LA COMUNITA' SAN BENEDETTO AL PORTO A FRONT E DELL'ESECUZIONE DI OPERE DI MANUTENZIO NE STRAORDINARIA E ADEGUAMENTO DI IMPIA NTI SU N. 3 IMMOBILI SITI IN PIAZZA ADRIA DD 183/2013 17/12/2013 E		79.200,00		79.200,00
				TOTALE ANNO COMPETENZA 2013		1.706.562,95		1.706.562,95
2014	1227			DEFINIZIONE DEI RAPPORTI ECONOMICI CON L'ASSOCIAZIONE CONGREGAZIONE OPERAI EVANGELICI FRANZONIANI, A FRONTE DELL'ESECUZIONE DI OPERE DI RISTRUTT URAZIONEE VALORIZZAZIONE SUL CIVICO IMMOBI DD 154/2014 03/12/2014 E		608.887,52		608.887,52
				TOTALE ANNO COMPETENZA 2014		608.887,52		608.887,52
2016	2035			ASSEGNAZIONE A SVILUPPO GENOVA S.P.A. DI SPAZI DI CIVICA PROPRIETA' SITI IN VIA S AN GIORGIO 1 (EX SCUOLA GARAVENTA) DD 196/2016 15/12/2016 E		593.865,40		593.865,40
				TOTALE ANNO COMPETENZA 2016		593.865,40		593.865,40
2019	1550			CONC. GIARDINI LUZZATI ACCERTAM. CANONE E COMPENSAZIONE PER LAVORI EFFETTUATI DAL CONCESS. AI SENSI DI QUANTO DISPOSTO D AL CAPITOLATO SPECIALE E CONTEST.APPROV .DEL PIANO DI RIENTRO DI CUI ALL'ATTO T DD 103/2019 15/10/2019 E		199.331,23		199.331,23
				TOTALE ANNO COMPETENZA 2019		199.331,23		199.331,23
2020	1785			CONTRIBUTO DA RFI A RIMBORSO DELLE INDENNI TADI ESPROPRIAZIONE CHE IL COMUNE DOVRÀ CORRISPONDERE PER VARIANTE TRACCIATO V IA LUNGO TORRENTE VERDE DD 22/2020 20/10/2020 E 20/10/2020		14.025,14	7.012,57	7.012,57
				TOTALE ANNO COMPETENZA 2020		14.025,14	7.012,57	7.012,57
				TOTALE CAPITOLO 73006/0/0		3.122.672,24	7.012,57	3.115.659,67
4 1 303	73010/0/0			*CONTRIBUTI DI CAPITALI DA PRIVATI	326 99			

P.D.C.	CAPITOLO	ANNO	ACC.	DESCRIZIONE PROVVEDIMENTO	C. AN. CDR V. EC.	ASSESTATO	REVERSALI	RESIDUO
					806			
		2019	1306	INTERVENTO RIQUALIFICAZIONE URBANA PERIFER IELAVORI EX MERCATO OVOAVICOLO DI V. DEL CAMPASSO DD 38/2019 20/06/2019 E TOTALE ANNO COMPETENZA 2019		264.456,16		264.456,16
				TOTALE CAPITOLO	73010/0/0	264.456,16		264.456,16
4 1 303	73049/0/0			*CONTRIBUTI DA PRIVATI	2800 99 806			
		2014	970	ESCUSSIONE POLIZZA FIDEJUSSORIA DA AMBIENT E E TERRITORIO SRL PER RISOLUZIONE IN DANN O CONTRATTO DI MANUTENZIONE STRAORDINARI A E RECUPERO AMBIENTALE DEL PARCO DI VIL LA DURAZZO PALLAVICINI A PEGLI - 3° L DD 27/2014 26/06/2014 E		209.598,96		209.598,96
		2014	971	INTROITO PENALE DA AMBIENTE E TERRITORIO S RLPER RISOLUZIONE IN DANNO CONTRATTO DI MANUTENZIONE STRAORDINARIA E RECUPERO AMBIENTALE DEL PARCO DI VILLA DURAZZ O PALLAVICINI A PEGLI - 3° LOTTO DD 27/2014 26/06/2014 E TOTALE ANNO COMPETENZA 2014		116.508,59		116.508,59
				TOTALE CAPITOLO	73049/0/0	326.107,55		326.107,55
4 1 303	74014/0/0			*CONTRIBUTI AGLI INVESTIMENTI DA IMPRESE	2850 99 806			
		2016	2053	IMPIANTO SPORTIVO VIA CAMPANELLA - CANONI DOVUTI E COMPENSATI DA TENNIS CLUB LE PA LME DD 91/2016 27/12/2016 E TOTALE ANNO COMPETENZA 2016		116.734,00		116.734,00
		2017	1492	CANONI COMPENSATI AL CONSORZIO CAMPO SPORTIVO BRANEGA GESTORE DELL' IMPIANTO D I VIA BRANEGA 10 DD 33/2017 19/05/2017 E		2.203,00		2.203,00
		2017	1808	CONCESSIONE AL CONSORZIO CAMPO SPORTIVO BRANEGA DELL'IMPIANTO SITO IN VIA BRANEG A 10 DD 80/2017 15/11/2017 E		6.114,42		6.114,42

P.D.C.	CAPITOLO	ANNO	ACC.	DESCRIZIONE PROVVEDIMENTO	C.AN. CDR V.EC.	ASSESTATO	REVERSALI	RESIDUO
				TOTALE ANNO COMPETENZA 2017		8.317,42		8.317,42
				TOTALE CAPITOLO 74014/0/0		125.051,42		125.051,42
4 1 303	74510/0/0			*RIENTRI EX LEGGE 266/97	3230 99 806			
		2019	125	ASSEGNAZIONE AGEVOLAZIONE FINANZIARIA ALLA SOCIETA' CANTINA MORINO E C. SNC DI ORLANDO QUAGLIA - RIENTRI DA LEGGE 266/97 DD 93/2018 10/08/2018 E		448,20		448,20
		2019	152	RIENTRI DA FILSE EX LEGGE 266/97 - ANNUALITA' 2018 DD 129/2018 22/10/2018 E		22.838,40	7.304,08	15.534,32
		2019	1173	ACCERTAMENTO DELLE SOMME CHE RIENTRERANNO A SEGUITO PIANO DI RIENTRO DEL DEBITO DITT E MOROSE DD 38/2019 02/04/2019 E		3.237,92		3.237,92
				TOTALE ANNO COMPETENZA 2019		26.524,52	7.304,08	19.220,44
		2020	59	RIENTRI DA FILSE SPA EX LEGGE 266/97-ANNUALITA' 2018 DD 129/2018 22/10/2018 E		22.838,40		22.838,40
		2020	95	ACCERTAMENTO DELLE SOMME CHE RIENTRERANNO A SEGUITO PIANO DI RIENTRO DEL DEBITO DITT E MOROSE DD 38/2019 02/04/2019 E		4.467,53		4.467,53
		2020	111	ACCERTAMENTO DELLE SOMME RIENTRANTI DA FINANZIAMENTO CONCESSO CON DETERMINAZIONE DIRIGENZIALE N. 2017-163.0.0.-56 - RIENTRI EX LEGGE 266/97 DD 81/2019 19/07/2019 E		723,76	707,14	16,62
		2020	1213	SOMME RIENTRANTI DA FINANZIAMENTO ALL'IMPRESA M.Q. di QUINTO MAFRICA CONCESSO CON DETERMINAZIONE DIRIGENZIALE 2017-163.0.0.-98 - RIENTRI LEGGE 266/97 DD 40/2020 01/04/2020 E		2.325,48	1.162,74	1.162,74
		2020	1687	PRESA D'ATTO DELLA REVISIONE DEL PIANO DI RIENTRO DEL DEBITO DELLA CESSATA DITTA L E GRAMOLE S.N.C. DI FRANCESCA FEMIA E NO RMA FEDOLDI, APPROVATO CON D.D. N° 82 DEL 19 LUGLIO 2019 - E CONTESTUALE MODIFICHE DD 91/2020		1.600,00		1.600,00

P.D.C.	CAPITOLO	ANNO	ACC.	DESCRIZIONE PROVVEDIMENTO	C. AN. CDR V. EC.	ASSESTATO	REVERSALI	RESIDUO
				01/09/2020 E TOTALE ANNO COMPETENZA 2020		31.955,17	1.869,88	30.085,29
				TOTALE CAPITOLO 74510/0/0		58.479,69	9.173,96	49.305,73
4 1 401	73033/0/0			*CONTRIBUTI DA FONDAZIONI	162 99 806			
		2019	1592	CONTRIBUTO DA COMPAGNIA SAN PAOLO PER INTERVENTO DI RECUPERO E RIFUNZIONALIZZAZIONE DELL'IMMOBILE SIT O IN VICO DEL TEATRO NAZIONALE 1 DD 367/2019 05/11/2019 E		650.000,00	450.000,00	200.000,00
		2019	1682	INTERVENTO RIQUALIFIC. V.DEL MOLO 65 A/R - PALAZZO VERDE MAGAZZINI DELL'ABBONDANZA. FINANZ. COMPAGNIA S.PAULO E FONDAZIONE CARIGE E AFFIDAM. LAVORI RTI GAMBINO . DD 208/2019 14/11/2019 E		69.512,70	68.941,72	570,98
				TOTALE ANNO COMPETENZA 2019		719.512,70	518.941,72	200.570,98
		2020	2307	Realizzazione del Museo della Città di Genova - Genoa City Museum - Loggia dei Banchi (Mercanzia). Approvazione del progetto definitivo, dei lavori ed individuazione delle modalità di g DD 144/2020 21/12/2020 E		1.450.000,00		1.450.000,00
		2020	2322	CONTRIBUTO DELLA FONDAZIONE COMPAGNIA SAN PAOLO A SOSTEGNO DEL PROGETTO DI REVISIO NE CONSERVATIVA DEL SECONDO PIANO AMMEZZA TO DI PALAZZO ROSSO (SECONDO STRALCIO) DD 179/2020 23/12/2020 E		588.000,00	117.600,00	470.400,00
				TOTALE ANNO COMPETENZA 2020		2.038.000,00	117.600,00	1.920.400,00
				TOTALE CAPITOLO 73033/0/0		2.757.512,70	636.541,72	2.120.970,98
4 1 401	75237/0/0			*CONTRIBUTI DA FONDAZIONI	322 99 806			
		2017	1449	PROGRAMMA HOUSING DELLA FONDAZIONE COMPAGNIA SAN PAOLO - BANDO 2016. PROGETTO "LA CASASOSTENIBILE". ACCERTAMENTO DEL FINANZI AMENTO CONCESSO DALLA COMPAGNIA DI SAN PAOLO PER L'ATTUAZIONE DEL PROGETTO DD 109/2017 24/05/2017 E		2.545,25		2.545,25
				TOTALE ANNO COMPETENZA 2017		2.545,25		2.545,25

P.D.C.	CAPITOLO	ANNO	ACC.	DESCRIZIONE PROVVEDIMENTO	C. AN. CDR V. EC.	ASSESTATO	REVERSALI	RESIDUO
				TOTALE CAPITOLO	75237/0/0	2.545,25		2.545,25
4 1 599	73019/0/0			*PROGETTO ELIH - MED - CONTRIBUTI (UE)	326 99 815			
		2011	1227	PROGETTO EUROPEO "ELIH-MED ENERGY EFFICIEN CYIN LOW-INCOME HOUSING IN THE MEDITERRANE AN" NELL' AMBITO DEL PROGRAMMA EUROPEO "PROGRAMME MED" ACCERTAMENTO DELL'IM PORTO DESTINATO ALLE ATTIVITA' DI SUPPOR DD 24/2011 28/07/2011 E TOTALE ANNO COMPETENZA 2011		192.182,05		192.182,05
				TOTALE CAPITOLO	73019/0/0	192.182,05		192.182,05
4 1 599	73067/0/0			*CONTRIBUTI AGLI INVESTIMENTI DALL'UNIONE EUROPEA	2800 99 815			
		2019	1349	PATTO PER LA CITTA' DI GENOVA E PROGETTO EUROPEO LAVORI DI RIQUALIFICAZ. EX CASER MA GAVOGLIO PARCO VALLETTA CINQUE SANTI - APPROVAZ. PROGETTO ESECUTIVO E INDIV IDUAZ. DELLE MODALITÀ DI GARA. DD 42/2019 11/07/2019 E TOTALE ANNO COMPETENZA 2019		630.978,17	340.173,08	290.805,09
				TOTALE ANNO COMPETENZA 2019		630.978,17	340.173,08	290.805,09
				TOTALE CAPITOLO	73067/0/0	630.978,17	340.173,08	290.805,09
4 1 599	73118/0/0			*CONTRIBUTI COMUNITARI (U.E.)	2260 99 815			
		2019	68	PROGETTO GEN-IUS ALL'INTERNO DEL FINANZIAMENTO PER IL PROGETTO ELENA-CONTRIBUTO B.E.I DD 9/2018 30/03/2018 E TOTALE ANNO COMPETENZA 2019		360.656,00	152.039,00	208.617,00
				TOTALE ANNO COMPETENZA 2019		360.656,00	152.039,00	208.617,00
		2020	7	PROGETTO GEN-IUS ALL'INTERNO DEL FINANZIAMENTO PER IL PROGETTO ELENA-CONTRIBUTO B.E.I DD 9/2018 30/03/2018 E TOTALE ANNO COMPETENZA 2020		180.656,00		180.656,00
				TOTALE ANNO COMPETENZA 2020		180.656,00		180.656,00
				TOTALE CAPITOLO	73118/0/0	541.312,00	152.039,00	389.273,00
4 1 599	73163/0/0			*CONTRIBUTI COMUNITARI (U.E.)	3450			

P.D.C.	CAPITOLO	ANNO	ACC.	DESCRIZIONE PROVVEDIMENTO	C. AN. CDR V. EC.	ASSESTATO	REVERSALI	RESIDUO
					99 815			
		2020	2427	PROGRAMMA EUROPEO CEF - PROGETTO INGE - ERZELLI DD 8/2020 02/03/2020 E TOTALE ANNO COMPETENZA 2020		4.000,00		4.000,00
				TOTALE ANNO COMPETENZA 2020		4.000,00		4.000,00
				TOTALE CAPITOLO 73163/0/0		4.000,00		4.000,00
4 1 599	73903/0/0			*CONTRIBUTI COMUNITARI (U.E.)	800 99 815			
		2020	1383	PROGETTO EUROPEO LOSE + LOGISTICA E SICUREZZA DEL TRASPORTO MERCI PER QUANTO DI COMPETENZA DEL CORPO DI POLIZIA LOCALE DD 73/2020 13/05/2020 E TOTALE ANNO COMPETENZA 2020		119.606,43		119.606,43
				TOTALE ANNO COMPETENZA 2020		119.606,43		119.606,43
				TOTALE CAPITOLO 73903/0/0		119.606,43		119.606,43
4 1 108	70007/0/0			*ALIENAZIONE DI BENI IMMOBILI L.560/93	326 99 820			
		2020	1675	ALIENAZIONE IMMOBILI EDILIZIA RESIDENZIALE PUBBLICA LEGGE 560/93 DD 124/2020 17/09/2020 E 17/09/2020 TOTALE ANNO COMPETENZA 2020		7.412,87	6.350,79	1.062,08
				TOTALE ANNO COMPETENZA 2020		7.412,87	6.350,79	1.062,08
				TOTALE CAPITOLO 70007/0/0		7.412,87	6.350,79	1.062,08
4 1 108	72952/0/0			*CESSIONE DI DIRITTI REALI (AREA COMMERCIALE)	2010 99 820			
		2006	533	COSTITUZIONE A FAVORE SOC. STADIO DEL NUOT O SPA, CONCESSIONARIA DEL CONTRATTO DI COSTRUZ. E GESTIONE PER IL RECUPERO DE LLO STADIO DEL NUOTO DI ALBARO, DEL DIR. DI SUPERFICIE SULL'AREA DA DESTINARSI DG 60/2006 26/01/2006 E TOTALE ANNO COMPETENZA 2006		99.540,00		99.540,00
				TOTALE ANNO COMPETENZA 2006		99.540,00		99.540,00
				TOTALE CAPITOLO 72952/0/0		99.540,00		99.540,00
4 1 201	72951/0/0			*(A STRALCIO) PROVENTI VENDITA DIRITTI DI SUPERFICIE	2010 99 820			
		2000	54	CESSIONE IN PIENA PROPRIETA' DI AREE GIA'		0,08		0,08

P.D.C.	CAPITOLO	ANNO	ACC.	DESCRIZIONE PROVVEDIMENTO	C. AN. CDR V. EC.	ASSESTATO	REVERSALI	RESIDUO
				CONCESSE IN DIRITTO DI SUPERFICIE RELATIVAMENTE A QUOTE D'AREA ALLOGGI DIVERSI. LS 448/1998 23/12/1998 E TOTALE ANNO COMPETENZA 2000		0,08		0,08
		2019	1021	CESSIONE IN PIENA PROPRIETA' AREE GIA' CONCESSE IN DIRITTO SUPERFICIE E SOSTITUZIONE LIMITI GODIMENTO ALLOGGI DIVERSI LS 448/1998 23/12/1998 E TOTALE ANNO COMPETENZA 2019		108.713,20		108.713,20
				TOTALE CAPITOLO 72951/0/0		108.713,28		108.713,28
4 1 499	73203/0/0			*ENTRATE STRAORDINARIE IN CONTO CAPITALE	2010 99 806			
		2020	397	ONERI DI URBANIZZAZIONE PER RETROCESSIONI LR 38/2007 03/12/2007 E TOTALE ANNO COMPETENZA 2020		9.775,20		9.775,20
				TOTALE CAPITOLO 73203/0/0		9.775,20		9.775,20
4 1 499	73204/0/0			*(A STRALCIO) SANZIONI RELATIVE A CONCESSIONI EDILIZIE	2220 1041 806			
		2019	1552	RICHIESTE DI SANATORIE EDILIZIE- IMPEGNO E ACCERTAMENTO DI 1.000,00 EURO A TITOLO D I SANZIONI A CARICO DEL COMUNE DI GENOVA . DD 137/2019 16/10/2019 E		1.000,00		1.000,00
		2019	1659	RICHIESTE DI SANATORIE EDILIZIE- IMPEGNO E ACCERTAMENTO DI 1.000,00 EURO A TITOLO D I SANZIONI A CARICO DEL COMUNE DI GENOVA - IMMOBILE PIAZZA CADEVILLA 7 R-9 R DD 157/2019 21/11/2019 E TOTALE ANNO COMPETENZA 2019		1.000,00		1.000,00
				TOTALE CAPITOLO 73204/0/0		2.000,00		2.000,00
4 1 499	73305/0/0			*ENTRATE STRAORDINARIE IN CONTO CAPITALE	165 99 806			
		2017	1389	DECRETO COMM.DELEGATO 3903 N. 227/2012 - EVENTI CALAMITOSI DEL 4 OTTOBRE 2010 -		183.000,21		183.000,21

P.D.C.	CAPITOLO	ANNO	ACC.	DESCRIZIONE PROVVEDIMENTO	C. AN. CDR V. EC.	ASSESTATO	REVERSALI	RESIDUO
				APPROVAZIONE II PIANO STRALCIO INTERVE NTI RISCHIO ATTIVO - TORRENTE CHIARAVAGN A AREA ILVA - REISCRIZIONE ACC. 2013/1679 DD 147/2013 23/12/2013 E TOTALE ANNO COMPETENZA 2017		183.000,21		183.000,21
		2018	1206	RECUPERO PENALE COME DA PUNTO 4 DD 2016/125.4/15 DEL 18/11/2016 DI APPROVAZ IONECOLLAUDO METROPOLITANA TRATTA DE FERRARI-BRIGNOLE DD 15/2016 18/11/2016 E TOTALE ANNO COMPETENZA 2018		203.811,46		203.811,46
				TOTALE ANNO COMPETENZA 2018		203.811,46		203.811,46
				TOTALE CAPITOLO 73305/0/0		386.811,67		386.811,67
4 1 499	73335/0/0			*(A STRALCIO) CONDONO EDILIZIO - SANZIONI PER ABUSI IN ZONE VINCOLATE	2220 1041 806			
		2020	1974	RICHIESTE DI SANATORIE EDILIZIE - ACCERTAMENTO A TITOLO DI SANZIONE PECUNI ARIAPAESAGGISTICA A CARICO DEL COMUNE DI G ENOVA DD 154/2020 13/11/2020 E TOTALE ANNO COMPETENZA 2020		5.418,83		5.418,83
				TOTALE ANNO COMPETENZA 2020		5.418,83		5.418,83
				TOTALE CAPITOLO 73335/0/0		5.418,83		5.418,83
				TOTALE TITOLO 4		159.101.897,67	20.648.492,68	138.453.404,99
5 1 102	70004/0/0			*ALIENAZIONE QUOTE AZIONARIE	2300 1342 820			
		2011	1409	ACCERTAMENTO DEL RIMBORSO DELLA PARTECIPAZIONE DEL COMUNE DI GENOVA NELL A COOPERATIVA ARTIGIANA DI GARANZIA DELL A PROVINCIA DI GENOVA (COARGE) DD 24/2011 18/10/2011 E TOTALE ANNO COMPETENZA 2011		20.000,44		20.000,44
				TOTALE ANNO COMPETENZA 2011		20.000,44		20.000,44
		2014	980	PRESA D'ATTO DELLA CHIUSURA DELLA LIQUIDAZIONE DELLA RETROPORTO DI ALESSAN DRIAS.R.L. -QUOTA CREDITO TRIBUTARIO SPETT ANTE AL COMUNE DI GENOVA DD 17/2014 09/07/2014 E TOTALE ANNO COMPETENZA 2014		1.380,00		1.380,00
				TOTALE ANNO COMPETENZA 2014		1.380,00		1.380,00

P.D.C.	CAPITOLO	ANNO	ACC.	DESCRIZIONE PROVVEDIMENTO	C. AN. CDR V. EC.	ASSESTATO	REVERSALI	RESIDUO
				TOTALE CAPITOLO	70004/0/0	21.380,44		21.380,44
5 1 104	75200/0/0			*RISCOSSIONE CREDITI DI BREVE TERMINE	2223 1323 963			
2019	1513	1		STRALCIO 1 LOTTO LAVORI REALIZZAZIONE GALLERIA SCOLMTRICE TORRENTE BISAGNO A SERVIZIO TORR. FEREGGIANO, NOCE E ROVA RE - ACC.TO E IMPE DELL' ANTICIPAZIONE A FAVORE DELLA CONTABILITA' SPECIALE IN BAN DD 44/2019 23/09/2019 E TOTALE ANNO COMPETENZA 2019		5.531.121,31	5.531.121,31	
2020	127	1		STRALCIO 1 LOTTO LAVORI REALIZZAZIONE GALLERIA SCOLMTRICE TORRENTE BISAGNO A SERVIZIO TORR. FEREGGIANO, NOCE E ROVA RE - ACC.TO E IMPE DELL' ANTICIPAZIONE A FAVORE DELLA CONTABILITA' SPECIALE IN BAN DD 44/2019 23/09/2019 E		2.895.000,00	2.895.000,00	
2020	1496			Progettazione esecutiva ed esecuzione del 1° stralcio funzionale del 1° lotto dei lav ori per la realizzazione della galleria scolmatrice del torrente Bisagno, a servizi dei torrenti Fereggiario, Noce e Ro DD 42/2020 15/07/2020 E TOTALE ANNO COMPETENZA 2020		1.800.000,00	1.800.000,00	
				TOTALE CAPITOLO	75200/0/0	10.226.121,31		10.226.121,31
5 1 701	77250/0/0			*PRELEVAMENTI	165 1199 963			
2013	274			MUTUI CASSA DDPPCONCESSI 2012 E RETRO REGOLARIZ.CONTABILE IMPORTI RIVENIENTI E DEPOSITATI PRESSO CDP,QUALI IMPIEGO LIQUIDATA' COME PREVISTO NORMATIVA ARMONIZZAZIONE DEI BILANCI CON DPC DD 1/2013 17/01/2013 E		78.797,22	78.797,22	
2013	280			MUTUI CASSA DDPPCONCESSI 2012 E RETRO REGOLARIZ.CONTABILE IMPORTI RIVENIENTI E DEPOSITATI PRESSO CDP,QUALI IMPIEGO LIQUIDATA' COME PREVISTO NORMATIVA ARMONIZZAZIONE DEI BILANCI CON DPC DD 1/2013 17/01/2013 E		14.239,27	14.239,27	
2013	284			MUTUI CASSA DDPPCONCESSI 2012 E RETRO REGOLARIZ.CONTABILE IMPORTI RIVENIENTI E		37.565,89	37.565,89	

P.D.C.	CAPITOLO	ANNO	ACC.	DESCRIZIONE PROVVEDIMENTO	C. AN. CDR V. EC.	ASSESTATO	REVERSALI	RESIDUO
				DEPOSITATI PRESSO CDP,QUALI IMPIEGO LIQUIDATA' COME PREVISTO NORMATIVA ARMONIZZAZIONE DEI BILANCI CON DPC DD 1/2013 17/01/2013 E				
2013	287			MUTUI CASSA DDPPCONCESSI 2012 E RETRO REGOLARIZ.CONTABILE IMPORTI RIVENIENTI E DEPOSITATI PRESSO CDP,QUALI IMPIEGO LIQUIDATA' COME PREVISTO NORMATIVA ARMONIZZAZIONE DEI BILANCI CON DPC DD 1/2013 17/01/2013 E		70.549,56		70.549,56
2013	288			MUTUI CASSA DDPPCONCESSI 2012 E RETRO REGOLARIZ.CONTABILE IMPORTI RIVENIENTI E DEPOSITATI PRESSO CDP,QUALI IMPIEGO LIQUIDATA' COME PREVISTO NORMATIVA ARMONIZZAZIONE DEI BILANCI CON DPC DD 1/2013 17/01/2013 E		811,01		811,01
2013	290			MUTUI CASSA DDPPCONCESSI 2012 E RETRO REGOLARIZ.CONTABILE IMPORTI RIVENIENTI E DEPOSITATI PRESSO CDP,QUALI IMPIEGO LIQUIDATA' COME PREVISTO NORMATIVA ARMONIZZAZIONE DEI BILANCI CON DPC DD 1/2013 17/01/2013 E		48.861,50		48.861,50
2013	293			MUTUI CASSA DDPPCONCESSI 2012 E RETRO REGOLARIZ.CONTABILE IMPORTI RIVENIENTI E DEPOSITATI PRESSO CDP,QUALI IMPIEGO LIQUIDATA' COME PREVISTO NORMATIVA ARMONIZZAZIONE DEI BILANCI CON DPC DD 1/2013 17/01/2013 E		102.787,74	5.459,00	97.328,74
2013	294			MUTUI CASSA DDPPCONCESSI 2012 E RETRO REGOLARIZ.CONTABILE IMPORTI RIVENIENTI E DEPOSITATI PRESSO CDP,QUALI IMPIEGO LIQUIDATA' COME PREVISTO NORMATIVA ARMONIZZAZIONE DEI BILANCI CON DPC DD 1/2013 17/01/2013 E		61.040,75	6.271,41	54.769,34
2013	296			MUTUI CASSA DDPPCONCESSI 2012 E RETRO REGOLARIZ.CONTABILE IMPORTI RIVENIENTI E DEPOSITATI PRESSO CDP,QUALI IMPIEGO LIQUIDATA' COME PREVISTO NORMATIVA ARMONIZZAZIONE DEI BILANCI CON DPC DD 1/2013 17/01/2013 E		8.036,58	5.882,80	2.153,78
2013	299			MUTUI CASSA DDPPCONCESSI 2012 E RETRO REGOLARIZ.CONTABILE IMPORTI RIVENIENTI E DEPOSITATI PRESSO CDP,QUALI IMPIEGO LIQUIDATA' COME PREVISTO NORMATIVA		41.615,24		41.615,24

P.D.C.	CAPITOLO	ANNO	ACC.	DESCRIZIONE PROVVEDIMENTO	C. AN. CDR V. EC.	ASSESTATO	REVERSALI	RESIDUO
				ARMONIZZAZIONE DEI BILANCI CON DPC DD 1/2013 17/01/2013 E				
2013	305			MUTUI CASSA DDPPCONCESSI 2012 E RETRO REGOLARIZ. CONTABILE IMPORTI RIVENIENTI E DEPOSITATI PRESSO CDP, QUALI IMPIEGO LIQUIDATA' COME PREVISTO NORMATIVA ARMONIZZAZIONE DEI BILANCI CON DPC		309.873,29		309.873,29
				DD 1/2013 17/01/2013 E				
2013	310			MUTUI CASSA DDPPCONCESSI 2012 E RETRO REGOLARIZ. CONTABILE IMPORTI RIVENIENTI E DEPOSITATI PRESSO CDP, QUALI IMPIEGO LIQUIDATA' COME PREVISTO NORMATIVA ARMONIZZAZIONE DEI BILANCI CON DPC		120.728,84		120.728,84
				DD 1/2013 17/01/2013 E				
2013	311			MUTUI CASSA DDPPCONCESSI 2012 E RETRO REGOLARIZ. CONTABILE IMPORTI RIVENIENTI E DEPOSITATI PRESSO CDP, QUALI IMPIEGO LIQUIDATA' COME PREVISTO NORMATIVA ARMONIZZAZIONE DEI BILANCI CON DPC		23.156,46	21.720,69	1.435,77
				DD 1/2013 17/01/2013 E				
2013	312			MUTUI CASSA DDPPCONCESSI 2012 E RETRO REGOLARIZ. CONTABILE IMPORTI RIVENIENTI E DEPOSITATI PRESSO CDP, QUALI IMPIEGO LIQUIDATA' COME PREVISTO NORMATIVA ARMONIZZAZIONE DEI BILANCI CON DPC		128.976,48	6.738,42	122.238,06
				DD 1/2013 17/01/2013 E				
2013	349			MUTUI CASSA DDPPCONCESSI 2012 E RETRO REGOLARIZ. CONTABILE IMPORTI RIVENIENTI E DEPOSITATI PRESSO CDP, QUALI IMPIEGO LIQUIDATA' COME PREVISTO NORMATIVA ARMONIZZAZIONE DEI BILANCI CON DPC		5.474,97	4.358,44	1.116,53
				DD 1/2013 17/01/2013 E				
2013	350			MUTUI CASSA DDPPCONCESSI 2012 E RETRO REGOLARIZ. CONTABILE IMPORTI RIVENIENTI E DEPOSITATI PRESSO CDP, QUALI IMPIEGO LIQUIDATA' COME PREVISTO NORMATIVA ARMONIZZAZIONE DEI BILANCI CON DPC		37.025,76		37.025,76
				DD 1/2013 17/01/2013 E				
				TOTALE ANNO COMPETENZA 2013		1.089.540,56	50.430,76	1.039.109,80
2014	67			MUTUI CASSA DDPPCONCESSI 2013 REGOLARIZ. CONTABILE IMPORTI RIVENIENTI E DEPOSITATI PRESSO CDP DD 32/2013		6.499,99	5.656,76	843,23

P.D.C.	CAPITOLO	ANNO	ACC.	DESCRIZIONE PROVVEDIMENTO	C. AN. CDR V. EC.	ASSESTATO	REVERSALI	RESIDUO
				19/11/2013 E				
2014	104			MUTUI CASSA DDPPCONCESSI 2013 REGOLARIZ.CONTABILE IMPORTI RIVENIENTI E DEPOSITATI PRESSO CDP		219.344,01	108.128,95	111.215,06
				DD 31/2013				
				19/11/2013 E				
2014	105			MUTUI CASSA DDPPCONCESSI 2013 REGOLARIZ.CONTABILE IMPORTI RIVENIENTI E DEPOSITATI PRESSO CDP		75.923,87	2.000,00	73.923,87
				DD 34/2013				
				19/11/2013 E				
2014	108			MUTUI CASSA DDPPCONCESSI 2013 REGOLARIZ.CONTABILE IMPORTI RIVENIENTI E DEPOSITATI PRESSO CDP		109.210,74	62.080,45	47.130,29
				DD 36/2013				
				19/11/2013 E				
2014	114			MUTUI CASSA DDPPCONCESSI 2013 REGOLARIZ.CONTABILE IMPORTI RIVENIENTI E DEPOSITATI PRESSO CDP		297.250,00	203.333,73	93.916,27
				DD 45/2013				
				28/11/2013 E				
2014	115			MUTUI CASSA DDPPCONCESSI 2013 REGOLARIZ.CONTABILE IMPORTI RIVENIENTI E DEPOSITATI PRESSO CDP		23.989,12		23.989,12
				DD 46/2013				
				28/11/2013 E				
2014	123			MUTUI CASSA DDPPCONCESSI 2013 REGOLARIZ.CONTABILE IMPORTI RIVENIENTI E DEPOSITATI PRESSO CDP		89.038,72	54.925,75	34.112,97
				DD 49/2013				
				02/12/2013 E				
2014	127			MUTUI CASSA DDPPCONCESSI 2013 REGOLARIZ.CONTABILE IMPORTI RIVENIENTI E DEPOSITATI PRESSO CDP		710.105,82		710.105,82
				DD 54/2013				
				03/12/2013 E				
				TOTALE ANNO COMPETENZA 2014		1.531.362,27	436.125,64	1.095.236,63
2015	95			MUTUI CASSA DDPP CONCESSI NEL 2014 REGOLARIZZAZIONE CONTABILE IMPORTI RIVENIENTI E DEPOSITATI PRESSO CDP COM E IMPIEGO LIQUIDITA'		297.872,62	113.418,30	184.454,32
				DD 3/2015				
				19/01/2015 E				
2015	97			MUTUI CASSA DDPP CONCESSI NEL 2014 REGOLARIZZAZIONE CONTABILE IMPORTI RIVENIENTI E DEPOSITATI PRESSO CDP COM E IMPIEGO LIQUIDITA'		53.276,70	22.322,47	30.954,23
				DD 3/2015				
				19/01/2015 E				
2015	99			MUTUI CASSA DDPP CONCESSI NEL 2014		568.628,09	370.673,06	197.955,03

P.D.C.	CAPITOLO	ANNO	ACC.	DESCRIZIONE PROVVEDIMENTO	C. AN. CDR V. EC.	ASSESTATO	REVERSALI	RESIDUO
				REGOLARIZZAZIONE CONTABILE IMPORTI RIVENIENTI E DEPOSITATI PRESSO CDP COM E IMPIEGO LIQUIDITA' DD 3/2015 19/01/2015 E		209.448,92		209.448,92
2015	100		100	MUTUI CASSA DDPP CONCESSI NEL 2014 REGOLARIZZAZIONE CONTABILE IMPORTI RIVENIENTI E DEPOSITATI PRESSO CDP COM E IMPIEGO LIQUIDITA' DD 3/2015 19/01/2015 E		1.037.584,42	592.718,22	444.866,20
2015	101		101	MUTUI CASSA DDPP CONCESSI NEL 2014 REGOLARIZZAZIONE CONTABILE IMPORTI RIVENIENTI E DEPOSITATI PRESSO CDP COM E IMPIEGO LIQUIDITA' DD 3/2015 19/01/2015 E		91.181,72	39.925,25	51.256,47
2015	102		102	MUTUI CASSA DDPP CONCESSI NEL 2014 REGOLARIZZAZIONE CONTABILE IMPORTI RIVENIENTI E DEPOSITATI PRESSO CDP COM E IMPIEGO LIQUIDITA' DD 3/2015 19/01/2015 E		586.450,99	513.079,72	73.371,27
2015	103		103	MUTUI CASSA DDPP CONCESSI NEL 2014 REGOLARIZZAZIONE CONTABILE IMPORTI RIVENIENTI E DEPOSITATI PRESSO CDP COM E IMPIEGO LIQUIDITA' DD 3/2015 19/01/2015 E		88.636,60		88.636,60
2015	106		106	MUTUI CASSA DDPP CONCESSI NEL 2014 REGOLARIZZAZIONE CONTABILE IMPORTI RIVENIENTI E DEPOSITATI PRESSO CDP COM E IMPIEGO LIQUIDITA' DD 3/2015 19/01/2015 E		390.280,55		390.280,55
2015	107		107	MUTUI CASSA DDPP CONCESSI NEL 2014 REGOLARIZZAZIONE CONTABILE IMPORTI RIVENIENTI E DEPOSITATI PRESSO CDP COM E IMPIEGO LIQUIDITA' DD 3/2015 19/01/2015 E		304.306,43	290.506,49	13.799,94
2015	745		745	MUTUI CASSA DDPP CONCESSI NEL 2014 REGOLARIZZAZIONE CONTABILE IMPORTI RIVENIENTI E DEPOSITATI PRESSO CDP COM E IMPIEGO LIQUIDITA' DD 3/2015 19/01/2015 E		3.627.667,04	1.942.643,51	1.685.023,53
				TOTALE ANNO COMPETENZA 2015				
2016	526		526	MUTUI CASSA DDPP CONCESSI NEL 2015 REGOLARIZZAZIONE CONTABILE IMPORTI		5.542,58		5.542,58

P.D.C.	CAPITOLO	ANNO	ACC.	DESCRIZIONE PROVVEDIMENTO	C. AN. CDR V. EC.	ASSESTATO	REVERSALI	RESIDUO
				RIVENIENTI E DEPOSITATI PRESSO CDP COM E IMPIEGO LIQUIDITA' DD 2/2016 13/01/2016 E				
2016	527			MUTUI CASSA DDPP CONCESSI NEL 2015 REGOLARIZZAZIONE CONTABILE IMPORTI RIVENIENTI E DEPOSITATI PRESSO CDP COM E IMPIEGO LIQUIDITA' DD 2/2016 13/01/2016 E		84.492,98		84.492,98
2016	529			MUTUI CASSA DDPP CONCESSI NEL 2015 REGOLARIZZAZIONE CONTABILE IMPORTI RIVENIENTI E DEPOSITATI PRESSO CDP COM E IMPIEGO LIQUIDITA' DD 2/2016 13/01/2016 E		21.426,77		21.426,77
2016	532			MUTUI CASSA DDPP CONCESSI NEL 2015 REGOLARIZZAZIONE CONTABILE IMPORTI RIVENIENTI E DEPOSITATI PRESSO CDP COM E IMPIEGO LIQUIDITA' DD 2/2016 13/01/2016 E		3.089,06		3.089,06
2016	533			MUTUI CASSA DDPP CONCESSI NEL 2015 REGOLARIZZAZIONE CONTABILE IMPORTI RIVENIENTI E DEPOSITATI PRESSO CDP COM E IMPIEGO LIQUIDITA' DD 2/2016 13/01/2016 E		105.977,59		105.977,59
2016	534			MUTUI CASSA DDPP CONCESSI NEL 2015 REGOLARIZZAZIONE CONTABILE IMPORTI RIVENIENTI E DEPOSITATI PRESSO CDP COM E IMPIEGO LIQUIDITA' DD 2/2016 13/01/2016 E		519.614,14	86.821,20	432.792,94
2016	537			MUTUI CASSA DDPP CONCESSI NEL 2015 REGOLARIZZAZIONE CONTABILE IMPORTI RIVENIENTI E DEPOSITATI PRESSO CDP COM E IMPIEGO LIQUIDITA' DD 2/2016 13/01/2016 E		164.951,01	230,23	164.720,78
2016	538			MUTUI CASSA DDPP CONCESSI NEL 2015 REGOLARIZZAZIONE CONTABILE IMPORTI RIVENIENTI E DEPOSITATI PRESSO CDP COM E IMPIEGO LIQUIDITA' DD 2/2016 13/01/2016 E		523.777,34	368.342,22	155.435,12
2016	542			MUTUI CASSA DDPP CONCESSI NEL 2015 REGOLARIZZAZIONE CONTABILE IMPORTI RIVENIENTI E DEPOSITATI PRESSO CDP COM E IMPIEGO LIQUIDITA' DD 2/2016		68.986,19		68.986,19

P.D.C.	CAPITOLO	ANNO	ACC.	DESCRIZIONE PROVVEDIMENTO	C. AN. CDR V. EC.	ASSESTATO	REVERSALI	RESIDUO
				13/01/2016 E				
2016	545			MUTUI CASSA DDPP CONCESSI NEL 2015 REGOLARIZZAZIONE CONTABILE IMPORTI RIVENIENTI E DEPOSITATI PRESSO CDP COM E IMPIEGO LIQUIDITA' DD 2/2016 13/01/2016 E		7.248,18		7.248,18
2016	546			MUTUI CASSA DDPP CONCESSI NEL 2015 REGOLARIZZAZIONE CONTABILE IMPORTI RIVENIENTI E DEPOSITATI PRESSO CDP COM E IMPIEGO LIQUIDITA' DD 2/2016 13/01/2016 E		5.191,52		5.191,52
2016	553			MUTUI CASSA DDPP CONCESSI NEL 2015 REGOLARIZZAZIONE CONTABILE IMPORTI RIVENIENTI E DEPOSITATI PRESSO CDP COM E IMPIEGO LIQUIDITA' DD 2/2016 13/01/2016 E		6.374,87		6.374,87
				TOTALE ANNO COMPETENZA 2016		1.516.672,23	455.393,65	1.061.278,58
2017	1183			MUTUI CASSA DEPOSITI E PRESTITI CONCESSI N EL2016-REGOLARIZZAZIONE CONTABILE DEGLI IMPORTI RIVENIENTI E DEPOSITATI PRESSO CDP QUALE IMPIEGO DELLA LIQUIDITA' COME PREVISTODALLA NORMATIVA SULL'ARMONIZZAZION DD 2/2017 06/02/2017 E		7.466.716,45	1.090.440,35	6.376.276,10
				TOTALE ANNO COMPETENZA 2017		7.466.716,45	1.090.440,35	6.376.276,10
2018	370			MUTUI CASSA DEPOSITI E PRESTITI CONCESSI N EL2017. REGOLARIZZAZIONE CONTABILE DEGLI IMPORTI RIVENIENTI E DEPOSITATI PRESSO CDP, QUALE IMPIEGO DELLA LIQUIDITA', AI S ENSI DELD.LGS. N. 118 DEL 23 GIUGNO 2011 DD 1/2018 09/01/2018 E		4.611.433,43	2.138.577,13	2.472.856,30
				TOTALE ANNO COMPETENZA 2018		4.611.433,43	2.138.577,13	2.472.856,30
2019	1090			REGOLARIZZAZIONE CONTABILE MUTUI CDP CONCESSI NEL 2018 E DEL PRESTITO FLESSIB ILE CONCESSO NEL 2013 PER REALIZZAZIONE DE LLA GALERIA SCOLMATRICE DEL TORRENTE BI SAGNO DEPOSITATI PRESSO CDP SPA, QUALE I DD 5/2019 26/02/2019 E		20.388,81	8.174,99	12.213,82
2019	1191			IMPIEGO DI ULTERIORE LIQUIDITÀ PER UN IMPORTO DI EURO 12.000.000,00 (DODICI MILIONI/00) NEL PRODOTTO FINANZIARIO D I CAPITALIZZAZIONE AXA MPS ASSICURAZIO NI VITA S.P.A.		12.000.000,00	900.000,00	11.100.000,00

P.D.C.	CAPITOLO	ANNO	ACC.	DESCRIZIONE PROVVEDIMENTO	C. AN. CDR V. EC.	ASSESTATO	REVERSALI	RESIDUO
				DD 14/2019 10/04/2019 E TOTALE ANNO COMPETENZA 2019		12.020.388,81	908.174,99	11.112.213,82
		2020	1011	REGOLARIZZAZIONE CONTABILE DEGLI IMPORTI D EIMUTUI ORDINARI CDP CONCESSI NEL 2019 DEPOSITATI PRESSO CDP SPA, QUALE IMPIE GO DI LIQUIDITÀ, AI SENSI DEL D.LGS. N. 11 8 DEL 23GIUGNO 2011 DD 1/2020 17/01/2020 E TOTALE ANNO COMPETENZA 2020		10.587.438,89	5.245.677,54	5.341.761,35
				TOTALE ANNO COMPETENZA 2020		10.587.438,89	5.245.677,54	5.341.761,35
				TOTALE CAPITOLO 77250/0/0		42.451.219,68	12.267.463,57	30.183.756,11
				TOTALE TITOLO 5		52.698.721,43	12.267.463,57	40.431.257,86
6 1 104	82000/0/0			*ACCENSIONE DI MUTUI PER OPERE PUBBLICHE	165 1199 840			
		2020	1589	ASSUNZIONE DI UN MUTUO DI EURO 1.005.088,2 7 CON L'ISTITUTO PER IL CREDITO SPORTIVO P ER LAVORI DI RIFUNZIONALIZZAZIONE DELLA P ISCINACOMUNALE N. MAMELI A GENOVA VOLTRI DD 20/2020 12/08/2020 E TOTALE ANNO COMPETENZA 2020		1.005.088,27		1.005.088,27
				TOTALE ANNO COMPETENZA 2020		1.005.088,27		1.005.088,27
				TOTALE CAPITOLO 82000/0/0		1.005.088,27		1.005.088,27
				TOTALE TITOLO 6		1.005.088,27		1.005.088,27
9 1 201	95008/1/0			*RITENUTE ERARIALI - PERSONALE DIPENDENTE E ASSIMILATO	9500 1196 5			
		2018	365	RITENUTE ERARIALI LS 00917/1987 22/12/1987 E 22/12/1987 TOTALE ANNO COMPETENZA 2018		562,60		562,60
				TOTALE ANNO COMPETENZA 2018		562,60		562,60
		2019	890	RITENUTE ERARIALI LS 00917/1987 22/12/1987 E 22/12/1987 TOTALE ANNO COMPETENZA 2019		116,22		116,22
				TOTALE ANNO COMPETENZA 2019		116,22		116,22
				TOTALE CAPITOLO 95008/1/0		678,82		678,82
9 1 102	95005/49/0			*RIMBORSO SPESE PER SERVIZI C/TERZI - RIMBORSI PER ACQUISTI SERVIZI PER C/ DI TERZI - CIVICI MUSEI	9500 1368 5			
		2019	1241	C/VENDITA CATALOGHI ARTOUT MASCHIETTO		4,20		4,20

P.D.C.	CAPITOLO	ANNO	ACC.	DESCRIZIONE PROVVEDIMENTO	C. AN. CDR V. EC.	ASSESTATO	REVERSALI	RESIDUO
				EDITORE - QUOTA SPETTANTE ALL'EDITORE DD 20/2008 03/03/2008 E TOTALE ANNO COMPETENZA 2019		4,20		4,20
				TOTALE CAPITOLO 95005/49/0		4,20		4,20
9 1 401	95004/3/0			*DEPOSITI CAUZIONALI DI TERZI - PER FITTI	9500 99 5			
		2018	1695	APPROVAZIONE DELLA STIPULA TRA CASSA DEPOSITI E PRESTITI IMMOBILIARE S.R.L. E COMUNE DI GENOVA DI UN CONTRATTO DI LOCAZIONE TRANSITORIA, AD USO DIVERS O DA RESIDENZIALE, RELATIVO ALLA EX 2CA DD 140/2018 27/09/2018 E TOTALE ANNO COMPETENZA 2018		12.500,00		12.500,00
		2020	973	CONCESSIONE TEMPORANEA DI AREA DEMANIALE MARITTIMA SITA TRA VIA MILANO E VIA DELL A SANITA2 (PASSEGGIATA DELLA LANTERNA) DD 3/2020 20/01/2020 E TOTALE ANNO COMPETENZA 2020		800,00		800,00
				TOTALE CAPITOLO 95004/3/0		13.300,00		13.300,00
9 1 401	95004/4/0			*DEPOSITI CAUZIONALI DI TERZI - PER CAUSALI VARIE	9500 99 5			
		2020	998	IMPEGNO DI SPESA E CONTESTUALE ACCERTAMENT O DEL DEPOSITO RIMBORSABILE PER LA REALIZZAZIONE DELLA MANIFESTAZIONE 2TH E OCEAN RACE2 2021/2022. DD 10/2020 28/01/2020 E TOTALE ANNO COMPETENZA 2020		100.000,00		100.000,00
				TOTALE CAPITOLO 95004/4/0		100.000,00		100.000,00
9 1 402	95004/1/0			*DEPOSITI CAUZIONALI PRESSO TERZI - PER CONCESSIONI DEMANIALI	9500 99 5			
		1980	785	SERV.PATRIMONIO-RECUP.DEP.TOGARANZIA X CONCESSIONE AREA DEMANIALE AREA EX BATTE RIA BELVEDERE DA ADIBIRE A BOSCO E VERDE PUBBLICO(DA CAP.91000 U.88 RCH.01167 DG 03469/1980 28/10/1980 E 28/10/1980 TOTALE ANNO COMPETENZA 1980		185,92		185,92

P.D.C.	CAPITOLO	ANNO	ACC.	DESCRIZIONE PROVVEDIMENTO	C. AN. CDR V. EC.	ASSESTATO	REVERSALI	RESIDUO
1981	24			RICUP.DEP.CAUZ.XCONCESS.IN USO MQ.14.230 AREE RICAVATE DA CANALIZ.NE TORR.VELLINO-BRISCATA-S.ANTONIO-CIM.ST AGLIENO-CONC.N.190(DA CAP.91000) U.29 RCH. 00276 DG 00621/1981 10/03/1981 E 10/03/1981		516,46		516,46
1981	336			ANNONA-RECUP.DEP.CAUZ. MANTEN.TETTOIA A DISTANZA NON REGOLAM. IMMOBILI PROP.TA' DEMANIALE SITI IN GE P.ZZA DELLO STATU TO 5-7-9R(DA CAP.91000) U.77 RCH.00364 DG 03654/1981 25/08/1981 E 25/08/1981		92,96		92,96
1981	411			PATRIMONIO-RECUPERO DEPOS.CAUZION. VERSATO ASEGUITO ASSUNZIONE IN CONDUZ. LOCALI IN V.XXSETTEMBRE 15 AD USO SCOLASTICO(DA CAP. 91000)U.88 RCH.02020 DG 01187/1981 07/04/1981 E 07/04/1981		167,85		167,85
1981	909			PATRIMONIO-RECUP.DEP.CAUZ. VERSATO X CONCESSIONE DEMANIALE IN GE-SAM- PIERDAR ENA (LOCALITA' BELVEDERE) AD USO CAMPO SPO RTIVO (DA CAP.91000) U.88 RCH.01895 DG 03823/1981 01/09/1981 I 01/09/1981 TOTALE ANNO COMPETENZA 1981		193,67		193,67
1982	890			COMC.479- RECUPERO DEP. CAUZ. X MANTENIMEN TON.13 CONVENZIONI CONLE FF.SS. X ATTRAVERSAMENTO VARI TRATTI LINEE FERROVIARIE (DA CAP.91000) U.37 RCH. 00305 DG 02132/1982 22/06/1982 E 22/06/1982		970,94		970,94
1982	983			SERV.STRADE-RECUP.DEP.CAUZ. X MQ.1295 GRET O DEL BISAGNO IN CORRISPONDE NZA DEL PONTE DI VIA M.MACCHI A STRUPPA (CONC.602/ST)(D A CAP.91000) U.37 RCH.00157 DG 02497/1982 20/07/1982 E 20/07/1982 TOTALE ANNO COMPETENZA 1982		238,60		238,60
1982	983			SERV.STRADE-RECUP.DEP.CAUZ. X MQ.1295 GRET O DEL BISAGNO IN CORRISPONDE NZA DEL PONTE DI VIA M.MACCHI A STRUPPA (CONC.602/ST)(D A CAP.91000) U.37 RCH.00157 DG 02497/1982 20/07/1982 E 20/07/1982 TOTALE ANNO COMPETENZA 1982		74,89		74,89
1982	983			SERV.STRADE-RECUP.DEP.CAUZ. X MQ.1295 GRET O DEL BISAGNO IN CORRISPONDE NZA DEL PONTE DI VIA M.MACCHI A STRUPPA (CONC.602/ST)(D A CAP.91000) U.37 RCH.00157 DG 02497/1982 20/07/1982 E 20/07/1982 TOTALE ANNO COMPETENZA 1982		313,49		313,49
1983	952			STRADE-CONC.605COSTRUZ.PONTE STRADALE ATTRAVER.TORRENTEBISAGNOECO- PERTURA IN C.A.TRATTO TERMIN.TORRENTE GEIRATO-MOLASSA NA(DA CAP.91000 U.37 RCH.00170 DC 01262/1983 26/09/1983 E 26/09/1983		46,48		46,48
1983	957			S.STRADE-CONC. 443 MANTENIM. A DISTANZA RIDOTTA N. 19 CHIOSCHI IN MURA TURA V.		1.807,60		1.807,60

P.D.C.	CAPITOLO	ANNO	ACC.	DESCRIZIONE PROVVEDIMENTO	C.AN. CDR V.EC.	ASSESTATO	REVERSALI	RESIDUO
				STEFANO DONDERO PRESSO STAZ. GE-SAMPIERDARENA (DA CAP.91000) U.37 RCH.00128 DC 01174/1983 19/09/1983 E 19/09/1983				
1983	958		S.	STRADE - CONC. 42 RINNOVO PER MQ. 2873 GRETO SPONDA DX TORRENTE CHIA RAVAGNA A VALLE P.ZZA ARRIVABENE ADIBITO A SEDE STRADALE(DA CAP.91000) U.37 RCH.0016 6		191,09		191,09
				DC 01176/1983 19/09/1983 E 19/09/1983 TOTALE ANNO COMPETENZA 1983		2.045,17		2.045,17
1984	391		S.	STRADE - CONC. 270 ULT. DEP. OCCUPAZ. GRETO IN SPONDA DESTRA TORREN TE GEIRATO A GE-MOLASSANA (VEDI DEPOSITO ANNO 1968) (DA CAP. 91000) U.37 RCH.00216 DC 00696/1984 18/04/1984 E 18/04/1984		162,68		162,68
1984	473		EDIL.	RES.PUBBL.-RECUP.DEP.CONC.105 PER MANTENIM. 5 CASE POPOLARI GRETO TORR. POLCEVERA GE-SAN QUIRICO (VEDI DEPOSIT I RETRO)-DA CAP. 91000 U.88 RCH.00523 DC 00697/1984 18/04/1984 E 18/04/1984		4.389,88		4.389,88
1984	550		STRADE-CONC.	96 REC.DEP.MQ.1645 TRA FABBRIC . CIV. 6-14 VIA LUNGOPOLCE VERA-S.QUIRICO SPAZIO PUBBLICO ATTREZZ.SPORT-RICREATI VE- DACAP.91000 U.37 RCH.00348 DG 01749/1984 15/05/1984 E 15/05/1984		216,91		216,91
1984	725		AZ. N.U.-RECUPERO	INTEGRAZ. DEP. CAUZ. PER MANTENIMENTO SU TERRENO DEM DEL SERBATOI O ACQUA MARINA IN LOC. EX FORTE S.MARTIN O (DA CAP. 91000) U.05 RCH.00039 DG 01736/1984 15/05/1984 E 15/05/1984		113,62		113,62
1984	726		S.	STRADE- CONC. 252/A RECUPERO INTEGRAZ. DEP. OCCUPAZIONE MQ.375,60 DI GRETO TORR ENTERIO MAGGIORE IN GE-MOLASSANA (DA CAP. 91000)U.37 RCH.00024 DG 03677/1984 18/09/1984 E 18/09/1984		33,57		33,57
1984	727		STRADE-CONC.	432 RECUP.DEP.CAUZ. X MANTENER E IN OPERA L'AMPLIAM. SOTTO PASS. DI V.VAL D'ASTICO LINE TO-GE NELLA STAZIONE PON TEX DACAP.91000 U.37 RCH.00030 DC 01460/1984 01/10/1984 E 01/10/1984		180,76		180,76
1984	864		PARIMONIO-CONC.	200 RECUP.DEP. X MANTENIM.		309,87		309,87

P.D.C.	CAPITOLO	ANNO	ACC.	DESCRIZIONE PROVVEDIMENTO	C. AN. CDR V. EC.	ASSESTATO	REVERSALI	RESIDUO
				MQ.4.050 EX GRETO TORRENTE BISAGNO OCCUP ATTI DA CASE POPOL.(VEDI ULTERIORI DEPOSITI) DA CAP.91000 U.88 RCH.00024 DG 02356/1984 19/06/1984 E 19/06/1984				
1984	890			GIARDINI-CONC.298/B DEPOS. X MANTENIM. GRE TOTORRENTE BISAGNO IN GE- PRATO LOC.CANOVA (ESISTE ULT. DEP. DI L.5000 DEL 1982)- DA CAP.91000 U.31 RCH.00053 DG 02424/1984 26/06/1984 E 26/06/1984		98,13		98,13
1984	891			S. PATRIMONIO-CONC. 463 DEP. PER MANTENIM. TRE FINESTRE E UNA CANNA FUMARIA A SERVI ZIO DELL'ALBERGO DIURNO DI P.ZZA ACQUAVERD E- INTEGRAZ. U.88 RCH.00014 DG 01357/1984 17/09/1984 E 17/09/1984		55,78		55,78
1984	988			U.G.A.P. - RECUP. DEP. PER CONCESSIONE ATTRAVERSAM. CON CONDUETTURA DI ACQUA POT . TERRENO DEM. EX PROIETTIFICIO DEL LAGA CCIO -DA CAP.91000 U.61 RCH.00063 DG 02790/1984 24/07/1984 E 24/07/1984		87,80		87,80
1984	991			U.G.P.I-RECUP. DEP. PER AFFITTO 38 LOCALI CASERMA A. DORIA IN P.ZZA S. LENORADO AD USOCONSIGLIO DI LEVA - INTEGRAZIONE-DA CA P. 91000 U.88 RCH.00047 DG 02823/1984 24/07/1984 E 24/07/1984		658,48		658,48
1984	1015			O.I.S.-RECUP. INTEGRAZ. DEP. X MANTENIM. N ELPORTICCILO NERVI PENNEL LO IN SCOGLI A DIFESA MOLO X APPRODO PICCOLE IMBARCAZ . DA CAP.91000 U.33 RCH.00097 DG 03241/1984 21/08/1984 E 21/08/1984		2.374,88		2.374,88
1984	1101			STRADE-DEP.CONC.82/A X TRATTO GRETO TORREN TEROMAIRONE MQ.2063 X AMPLIAM.V.N.S.DELLA GURDIA E PIAZ.LE CIMITERO BOLZANETO-DA CAP.91000 U.37 RCH.00137 DC 01542/1984 08/10/1984 E 08/10/1984		123,95		123,95
1984	1124			SERV.STRADE - CONC. DEM. 090 - PER OCC.NE GRETO TORRENTE POLCEVERA PER L'ALLARGAME NTO VIA N.S. DELLA GUARDIA BOLZANETO - DA CAP. 91000 U.37 RCH.00124 DG 03796/1984 25/09/1984 E 25/09/1984		291,80		291,80
1984	1131			PATRIMONIO CONCES.1.4.82-31.3.91 DALLE FF.SS. X TERRENO IN GE-PEGLI VIA TEODORO II DI MONFERRATO 3-3 CENTRO DI AIUTO DOMI C.RE -CAP.91000 U.61 RCH.00056		61,97		61,97

P.D.C.	CAPITOLO	ANNO	ACC.	DESCRIZIONE PROVVEDIMENTO	C. AN. CDR V. EC.	ASSESTATO	REVERSALI	RESIDUO
				DG 04163/1984 16/10/1984 E 16/10/1984				
1984	1140			PATRIMONIO - REC.DEP.CAUZ. X CONCES.NE DEMANIALE X ILLUMINAZIONE PIAZ. LE IN GE NOVAVOLTRI GIA' PARTE DEL COMPL.EX ANSALDO - CAP.91000 U.61 RCH.00137		51,65		51,65
				DG 04115/1984 16/10/1984 E 16/10/1984				
1984	1389			GEST. AMM.VA PATRIMONIO - RINNOVO CONCESSIONE PER LO STAB.LE VIA ASMA- RA EX POLVERIERA SS MAURIZIO E LAZZARO 1.1.83-31.12.86 DA CAP. 91000 U.61 R CH.00193		92,96		92,96
				DG 05937/1984 28/12/1984 E 28/12/1984 TOTALE ANNO COMPETENZA 1984		9.304,69		9.304,69
1985	386			OPERE IDRAULICHE- RECUP.AGG.TO DEPOS.CAUZ. CAPITANERIA DI PORTO AREA LOC.FRATI QUAR TO IMP.DEP.NE ATTO SOTTOM.1/75 X.1984.198 5-DA CAP.91000 U.33 RCH.00018		2.685,58		2.685,58
				DG 01030/1985 26/03/1985 E 26/03/1985				
1985	389			OPERE IDRAULICHE - RECUPERO AGG.TO DEPOSIT O CAUZ.LE CONCESS. CAP.RIA DI PORTO AREA IMP.TO DEP.NE STURLA - SCAD.GIUGNO 198 6 (DA CAP.91000) U.33 RCH.00009		2.478,99		2.478,99
				DG 01029/1985 26/03/1985 E 26/03/1985				
1985	405			STRADE - RECUPERO DEPOSITO CAUZ.LE CONC. N . 151 UFF. REGISTRO BOLLO E DEMANIO AREA LOC.S.GOTTARDO VIA EMILIA 1.1.83-31.12.1985-DA CAP.91000 U.37 RCH.00002		859,90		859,90
				DG 00888/1985 12/03/1985 E 12/03/1985				
1985	407			STRADE-RECUP.DEP.CAUZ.UFF.REGISTRO BOLLO DEMANIO CONC.N.273 OCC.NE RE LITTI EX GR ETO TORR.BISAGNO-VIA STRUPPA-1.1.82/31.12. 87-DA CAP.91000 U.37 RCH.00021		165,27		165,27
				DG 01232/1985 02/04/1985 E 02/04/1985				
1985	685			STRADE - RECUPERO INTEGR.NE DEP.CAUZ.LE CONC.N.194 GRETO SP.DS.TORR.TE SECCA PER DEVIAZIONE STRADA BOLZANETO PEDEMONTE 1984-1987-DA CAP.91000 U.37 RCH.0007 6		43,90		43,90
				DG 02607/1985 05/06/1985 E 05/06/1985				
1985	696			O.I.S.-RECUPERO DEP.CAUZ.CONCESS. N.08 TOMBINAMENTO TRATTO RIO CASSI- NELLE E D		46,48		46,48

P.D.C.	CAPITOLO	ANNO	ACC.	DESCRIZIONE PROVVEDIMENTO	C. AN. CDR V. EC.	ASSESTATO	REVERSALI	RESIDUO
				I UNSUO AFFLUENTE DURATA 19 ANNI DALL'1.1. 81 - DA CAP.91000 U.33 RCH.00057 DG 02613/1985 05/06/1985 E 05/06/1985				
1985	769			STRADE-RECUP.INTEGR.DEP.TO X RINNOVO CONCE SS150 X OCCUP. MQ.7910 GRE TO SP.SIN.TORR.BISAGNO X SEDE STRAD.LE 1.1.84/31.12.89-DA CAP.91000 U.37 RC H.00168 DG 03131/1985		322,79		322,79
1985	847			PATRIMONIO-REC.RODEP.VERS.TO X CONCES.DELL O STATO DELL'EDIFICIO PRINC. E AREA ANTIST ANTECOMPENDIO DENOM. P.TA SIBERIA-6 ANNI- DA CAP.91000 U.61 RCH.00178 DG 03589/1985		250,48		250,48
1985	1020			RECUP.DEP.CAUZ. X MQ.460 GRETO SPONDA SN. TORR. GEIRATO X SEDE STRADA LE VIA ISOLA DELVESCOVO (CONC.274)(FR. ACCT.82.00767)- DA CAP.91000 U.37 RCH.00216 DG 04370/1985		85,22		85,22
1985	1246			STRADE - RECUP.DEP.CAUZ. CONC.TEMP.NEA N.619/ST OCCUP. SP.SIN. TORR. GEIRATO E SP.SIN.E DESTRA TORR.BISAGNO 13.6.83 12.6.82-DA CAP.91000 U.37 RCH.00311 DG 05254/1985		619,75		619,75
1985	1277			STRADE - RECUPERO DEP.TO CAUZIONALE VERSAT O PER CONC. 618-ST OCCUPAZIO NE GRETO TORR . BISAGNO 13.6.83 12.6.89 - DA CAP. 9100 0 U.37RCH.00309 DG 05554/1985		692,05		692,05
				12/11/1985 E 12/11/1985 TOTALE ANNO COMPETENZA 1985		8.250,41		8.250,41
1986	378			STRADE-RECUP.DEP.VERS. X CONC.N.336 DEL C.A.P. RELATIVA OCCUP. 2 ARCA TE CONTEN. TO STRADA RACC.DO C.SO ITALIA V.NIZZA 85- 88- DACAP. 91000 U.37 RCH.00021 DG 00793/1986		57,84		57,84
1986	390			STRADE-RECUP.DEPOS.VERS. X RINNOVO CONC.N.300 REL.OCCUP.NEAREA LITORA LE VO LITRIX AMPLIAM.TO PONTE TORR.CERUSA-DURATA 1985/88-DA CAP.91000 U.37 RCH.00031 DG 00936/1986		57,84		57,84
1986	537			UGAPI - RECUP.DEPOS.CAUZ.LE VERSATO AL C.A.P. X CONCES.DEM.LEOCCUP.NE AREA IN		1.601,02		1.601,02

P.D.C.	CAPITOLO	ANNO	ACC.	DESCRIZIONE PROVVEDIMENTO	C. AN. CDR V. EC.	ASSESTATO	REVERSALI	RESIDUO
				VOLTRI AD USO VERDE PUBBLICO -1.6.85-31.5.86-DA CAP.91000 U.61 RC H.00062 DC 01056/1986 19/05/1986 E 19/05/1986				
1986	538			UGAPI - RECUPERO DEP.TO CAUZ.LE VERSATO AL C.A.P. PER RINNOVO CONCESS. USO AREA LOC .TA'SAPELLO PRA' AD USO STAB.TO BALNEARE(15.5.85/14.5.86) U.61 RCH.0 0046 DC 01055/1986 19/05/1986 E 19/05/1986		1.041,18		1.041,18
1986	684			S.EDIL.PUBB.-RECUP.INTEGR.DEP.TO RINN. CONCESS. X OCCUPAZIONE GRETO TORR.VEILIN O E RIO ROVENA (CIM.STALGIENO) 1983-1989-D A CAP.91000 U.29 RCH.00073 DG 02312/1986 23/06/1986 E 23/06/1986		49,06		49,06
1986	780			EDIL.PUBBL.-RECUP.DEP.CAUZ.LE CONCES.NE SISTEM.NE TRATTO AREA COPERTU RA TORRENT E CHIAPPETO ADIAC.ST.CARLINI ANNI 4 - DA CAP. 91000 U.29 RCH.00102 DG 02954/1986 31/07/1986 E 31/07/1986		570,17		570,17
1986	788			STRADE-RECUP.DEPOS.CAUZ.LE CONCESS. N.333 MANTEN.TO 24 PILASTRI SOSTE GNO VIADOTTO STAZ.MARITT.PONTE DEI MILLE CON VIA GR AMSCI DA CAP.91000 U.37 RCH.00138 DG 02781/1986 22/07/1986 E 22/07/1986		41,32		41,32
1986	852			EDIL.PUBB.-RECUPERO INTEGR. DEP.TO CAUZ.LE XCONCESS.DEM.LE X IL MANTE NIMENTO FABBRIC.ADIBITO A MERCATO RIONALE A PRIARUGGIA DA CAP. 91000 U.29 RCH.00 024 DG 03639/1986 09/09/1986 E 09/09/1986		54,74		54,74
1986	855			EDIL.PUBBLICA - RECUPERO INTEGRAZIONE DEPOSITO PER CONC. DEM.LE N. 191 OCCUP.N E GRETO TORR.TE VEILINO 21.7.86 20.7.89 - DA CAP.91000 U.29 RCH.00095 DG 3876/1986 23/09/1986 E		126,53		126,53
1986	864			STRADE-RECUP. DEP.TO CAUZ.LE VERSATO X CON C.N. 631-ST X MANTENIMENTO CON MODIFICA PO NTE GUIDOVIA SUL TORR.POLCEVERA AA 9 DA CA P. 91000 U.37 RCH.00178 DC 01789/1986 02/10/1986 E 02/10/1986 TOTALE ANNO COMPETENZA 1986		103,29		103,29
						3.702,99		3.702,99

P.D.C.	CAPITOLO	ANNO	ACC.	DESCRIZIONE PROVVEDIMENTO	C. AN. CDR V. EC.	ASSESTATO	REVERSALI	RESIDUO
		1987	270	UFF.MERCATI - RECUP.INTEGRAZ.DEPOS. CAUZ. VERSATO X CONCESSIONI (AA 6 DAL L'1.1.87) TETTOIA MERCATO P.ZZA DELLO STATUTO (D A CAP.91000) U.73 RCH.00005 DC 00934/1987 11/05/1987 E 11/05/1987		223,11		223,11
		1987	272	PATRIMONIO-RECUP.INTEGR.DEP.CAUZ. X RINNOV O CONC.1.1.87 31.12.89 RELAZIONE TIVA CONDUC. STABILE EX POLVERIERA SS.MAURIZIO E LA ZZARO DA CAP.91000 U.61 RCH.00047 DG 01078/1987 24/03/1987 E 24/03/1987		697,22		697,22
		1987	382	PATRIMONIO-REC.RO INTEGR.DEP.CAUZ.RINNOVO CONC. N.498 FF.SS. COSTRUZ. NI A DISTANZ A ILL.LE CON LINEA FERR.GE-SP-31.12.94 (D DA CAP.91000) U.61 RCH.00086 DC 00941/1987 11/05/1987 E 11/05/1987		1.755,95		1.755,95
		1987	697	IMP.TI TEC.CI-REC.RO INTEGR.DEP.CAUZ. X RINN.CONC.N.423 DELLE FF.SS. IMP.TO ILL. NE PUBBL.AFFIANCATO LINEA FERR.PRA' VOLTR I DA CAP.91000 U.35 RCH.00062 DG 02917/1987 30/06/1987 E 30/06/1987		2.375,70		2.375,70
		1987	1163	UGAPI - RECUP.DEP.CAUZ. VERSATO X LA CONDU Z.DEL COMPENDIO EX-BATTE-RIA DEGLI ANGELI AD USO PARCO VERDE ATTREZZATO AA 6 DA CAP . 91000 U.61 RCH.00227 DG 04578/1987 29/09/1987 E 29/09/1987		516,46		516,46
		1987	1245	UGAPI-REC.DEP.CAUZ.VERSATO X CONC.N.52 ARE A COMPR.TRA SEDE DEL GSARA GNO E FOCETORR.S.PIETRO USO CAMPO SPORT.O 1/5/87/30/4/88 DA CAP.91000 U.61 RCH .00235 DG 06011/1987 29/12/1987 E 29/12/1987		4.131,66		4.131,66
		1987	1492	UGAPI-REC.DEP.CAUZ.X CONC.AREA TRA IL PENNELLO DI PROIEZ.SPONDA DESTRA DELLA F OCE BISAGNO E PROLUNG.A MARE DI VIA CASARE GIS (DA CAP.91000) U.61 RCH.00060 DG 06729/1987 29/12/1987 E 29/12/1987		29.747,92		29.747,92
				TOTALE ANNO COMPETENZA 1987		39.448,02		39.448,02
		1988	776	U.G.A.P.I.-RECUP.DEP.TO CAUZ.LE A SEGUITO RINN. CONTRATTO RELATIVO A CONDUZIONE LO CALIIN V.XX SETTEMBRE 15 AD USO SCOLASTICO DA CAP.91000 U.61 RCH.99999 DC 01219/1988 25/07/1988 E 25/07/1988		606,84		606,84

P.D.C.	CAPITOLO	ANNO	ACC.	DESCRIZIONE PROVVEDIMENTO	C. AN. CDR V. EC.	ASSESTATO	REVERSALI	RESIDUO
		1988	1041	STRADE - REC.RO DEP.TO CAUZ.LE CONC. N. 617-ST OCCUP.NE MQ 5019 AREA DEMAN.LE SP.DS.TORR.BISAGNO PER LAV.SISTEM.NE STRADALE DA CAP. 91000 U.37 RCH.0015 4 DG 03181/1988 19/07/1988 E 19/07/1988		898,64		898,64
		1988	1042	UGAPI - RECUPERO INTEGR.NE DEP.TO CAUZ.LE PER RINNOVO CONCESSIONE RELA TIVA A LOCA LI SITI NELLA CASERMA A.DORIA-1.10.87/30. 9.88 DA CAP.91000 U.61 RCH.00031 DG 3387/1988 02/08/1988 E TOTALE ANNO COMPETENZA 1988		4.054,19		4.054,19
		1989	1	SERVIZIO STRADE-INTEG.NE DEP. CAUZ.LE X RINN. CONC.N.151 X OCCUP.NE AREA EX GRET O TORRENTE BISAGNO IN LOC.TA' S. GOTTARD O DA CAP. 91000 U.37 RCH.00221 DG 04997/1988 03/11/1988 E 03/11/1988		149,77		149,77
		1989	838	STRADE - RECUP.DEP.CAUZ.LE CONC.N.270 PER OCCUPAZIONE MQ 1975 DI GRETO IN SPONDA DESTRA DEL TORRENTE GEIRATO A GE-MOLAS SANA -DA CAP. 91000 U.37 RCH.00072 DG 02149/1989 23/05/1989 E 23/05/1989		118,79		118,79
		1989	839	EDILIZIA PUBBLICA - REC.DEP.CAUZ. CONC.N.3 44X MANTENIMENTO DI PARTE DEL FABBRICATO "MERCATO DEL PESCE" IN P.ZZA CAVOUR - DA CAP. 91000 U.29 RCH.00054 DG 02315/1989 30/05/1989 E 30/05/1989		5.577,73		5.577,73
		1989	841	EDILIZIA PUBBLICA-REC.DEP.CAUZ.LE PER OCCUPAZIONE AREA DEMANIALE NELLA ZONA EX ANSALDO CERUSA, A VOLTRI (CONC.N.321) - DA CAP. 91000 U.29 RCH.00055 DG 02536/1989 13/06/1989 E 13/06/1989		6.651,96		6.651,96
		1989	1605	STRADE-REC.DEP.CAUZ. VERSATO X CONCES.NE A D OCCUPARE CON STRADA SOPRA ELEVATA AREE DEMAN.LI IN AMBITO CONSORTILE (CONC. N.334)(DA CAP.91000) U.37 RCH.00247 DG 06448/1989 28/12/1989 E 28/12/1989		59.909,00		59.909,00
		1989	1606	U.G.A.P.I. - RECUPERO DEPOSITO CAUZIONALE VERSATO PER LOCAZIONE IMMOBILE SITO IN V IA PRE' N.25 (DA CAP. 91000) U.61 RCH.003 09 DG 06531/1989 28/12/1989 E 28/12/1989		21,95		21,95

P.D.C.	CAPITOLO	ANNO	ACC.	DESCRIZIONE PROVVEDIMENTO	C. AN. CDR V. EC.	ASSESTATO	REVERSALI	RESIDUO
				TOTALE ANNO COMPETENZA 1989		72.429,20		72.429,20
1990	11			UGAPI-REC.DEP.CAUZ. X RINN.CONC.NE RELATIV A ALL'AREA DI MQ.508,71 RICA VATA SUL GRET O DEL TORRENTE TORBELLA A GE-RIVAROLO - DA CAP. 91000 U.61 RCH.00326 DG 06820/1989 28/12/1989 E 28/12/1989		46,48		46,48
1990	13			STRADE-REC.DEP.CAUZ.LE PER MANTEN.TO IN OPERA DI UN PONTE IN C.A. SUL TORRENTE GEIRATO - CONC. 250 - DA CAP. 91000 U. 37 RCH.00276 DG 00143/1990 16/01/1990 E 16/01/1990		51,65		51,65
1990	646			STRADE - REC.INTEGR.NE DEP.CAUZ.LE CONC.N.270 RELATIVA ALL'OCCUPAZIONE DI M Q 2280 DI GRETO IN SPONDA DESTRA TORRENT E GEIRATO-DA CAP.91000 U.37 RCH.00101 DG 02406/1990 29/05/1990 E 29/05/1990		276,30		276,30
1990	684			STRADE - REC. DEP.CAUZ.LE PER CONC. PER OCCUP.NE MQ 8885 GRETO SPONDA SINISTRA TORRENTE BISAGNO IN LOC.ROSATA - CONC. N. 647 - DA CAP.91000 U.37 RCH.00115 DG 02471/1990 09/05/1990 E 09/05/1990		1.536,98		1.536,98
1990	1096			UGAPI-RECUP.INTEGR.DEP.CAUZ. VERS.TO X RINNOVO CONC.NE 1.1.90/31.12.90 - AREA IMP.TO ILLUM.NE P.LE IN VOLTRI COMPL.EX-ANSALDO- DA CAP. 91000 U.61 RCH.00174 DG 04485/1990 30/10/1990 E 30/10/1990		573,27		573,27
1990	1098			UGAPI- RECUP.INTEGR. DEP. CAUZ. CONC.N.323 XUTILIZZO AREA SU ARENILE IN VOLTRI X MANTEN.TO PISCINA NATATORIA 1.1.90-31.12.90-DA CAP.91000 U.61 RC H.00179 DG 04581/1990 06/11/1990 E 06/11/1990		898,64		898,64
1990	1099			S.R.M.O.E.P.-REC. INTEGR.DEP.CAUZ.RINN.CONC.N.321 OCCUP. AREACOMPRES. EX-ANSALDO IN VOLTRI X FI N.TA' PUBBL.INT.SSE -ANNO 1990-DA CAP.9100 0 U.29 RCH.00151 DG 03724/1990 18/09/1990 E 18/09/1990		3.653,93		3.653,93
1990	1100			S.N.O.E.P.-REC.INTEGR.DEP.CAUZ.LE PER RINN.CONC.N.344 1.1.90-31.12.90 MANTENIM ENTOSTABILE MERCATO DEL PESCE IN P.ZZA CAV OUR - DA CAP.91000 U.29 RCH.00152		2.628,77		2.628,77

P.D.C.	CAPITOLO	ANNO	ACC.	DESCRIZIONE PROVVEDIMENTO	C. AN. CDR V. EC.	ASSESTATO	REVERSALI	RESIDUO
				DG 03725/1990 18/09/1990 E 18/09/1990				
1990	1286			STRADE-RECUP.INTEGR.DEP.CAUZ.RINN.CONC. N.326 X OCCUPAZ.NE AREA LITORA LE PEGLI X MANTEN.TO OPERE PUBBLICHE DIVERSE-ANNO 90-DACAP.91000 U.37 RCH.00196 DG 04517/1990		1.349,50		1.349,50
1990	1287			30/10/1990 E 30/10/1990 STRADE-RECUP.INTEGRAZ.DEP.TO CAUZ.RINNOVO CONC. N.322 OCCUPAZIONE AREA DELL'ARENIL E DIVOLTRI X MANTEN.TO OPERE PUBBL.DIV.SE- DA CAP. 91000 U.37 RCH.00197 DG 04518/1990		679,14		679,14
1990	1482			30/10/1990 E 30/10/1990 CONC.619-INTEGR.DEP.CAUZ.GRETO IN SPONDA SN.TORR.GEIRATO E IN SP.DS.E SN.TORR.BIS AGNOA MONTE DEL PONTE FERITORE. - DA CAP. 91000 U.37 RCH.00281 DG 05392/1990		4.537,07		4.537,07
1990	1786			11/12/1990 E 11/12/1990 STRADE-REC.DEP.CAUZ.OCCUP.AREA MQ.1653 DEL LITOR.DI VOLTRI XMANTEN.OPE RE DI AMPL.P ONTESUL TOR.CERUSA E V.CAMOZZINI (CONC.300)-DA CAP.91000 U.37 RCH.00248 DG 05093/1990		587,73		587,73
				27/11/1990 E 27/11/1990 TOTALE ANNO COMPETENZA 1990		16.819,46		16.819,46
1991	530			STRADE-REC.DEP.CAUZ.CONC.N.132 X MANTENIM. IN OPERA DI UNA PASSERELLA SUL TORR.E BISAGNO TRA V.EMILIA E LUNGO BISAGNO DALMAZIA-DA CAP.91000 U.37 RCH.00348 DG 01380/1991		51,65		51,65
1991	750			09/04/1991 E 09/04/1991 O.I.S. - REC.DEP.CAUZ.LE RINNOVO CONC.N.77 PER L'OCCUPAZIONE DI TERRE- NO DEMANIALE PRESSO IL FORTE DI S.MARTINO - DA CAP. 91000U.33 RCH.00050 DG 01965/1991		464,81		464,81
1991	778			17/05/1991 E 17/05/1991 STRADE-REC.DEP.CAUZ.LE PER MANTENIMENTO IN OPERA DI UN PONTE CARRABILE SUL TORRENTE BISAGNO - CONC.N.127 - DA CAP. 91000 U .37 RCH.00056 DG 02945/1991		211,75		211,75
1991	999			02/07/1991 E 02/07/1991 U.G.A.P.I.-REC.DEP.CAUZ. X CONCESS. DAL DEMANIO DELLO STATO DI TERRE- NO CONFINA NTE CON V.PADRE SEMERIA NELL'EX FORTE S.MARTINO-DA CAP.91000 U.61 RCH.0009 0		123,95		123,95

P.D.C.	CAPITOLO	ANNO	ACC.	DESCRIZIONE PROVVEDIMENTO	C. AN. CDR V. EC.	ASSESTATO	REVERSALI	RESIDUO
				DG 02185/1991 21/05/1991 E 21/05/1991				
1991	1581			UGAPI-REC.DEP.CAUZ. X RINN.CONC.DI ATTRAVERS. CONDUTTURA DI ACQUA POTABILE DELTERRENO DEMANIALE DELL'EX PROIETTIFICI O LAGACCIO-DA CAP.91000 U.61 RCH.00189 DG 05527/1991 26/11/1991 E 26/11/1991 TOTALE ANNO COMPETENZA 1991		20,66		20,66
						872,82		872,82
1992	703			U.G.A.P.I.-REC.DEP.CAUZ.LE PER CONDUZIONE RELATIVA ALLO STABILE "EX POLVERIERA SS.MAURIZIO E LAZZARO" IN VIA ASMARA - DA CAP. 91000 U.61 RCH.00045 DG 01833/1992 19/05/1992 E 19/05/1992 TOTALE ANNO COMPETENZA 1992		645,57		645,57
						645,57		645,57
1993	707			SERV.NUOVE OP.ED.PUBBL.-REC.DEP.CAUZ.PER OCC.NE GRETO TORRENTE VEILINO (PREC.DEP.L.24.000-6.000-12.000-12.000 -16.000-245.000)-DA CAP.91000 U.29 RCH.999 99 DG 01376/1993 11/05/1993 E 11/05/1993		182,31		182,31
1993	864			SERVIZIO GIARDINI - REC.DEPOSITO CAUZ.LE P ERCONCESSIONE RELATIVA AL COMPLESSO DI FOR TE BEGATO - DA CAP. 91000 U.31 RCH.00010 AC 00439/1993 26/07/1993 E 26/07/1993		21.691,19		21.691,19
1993	1132			UGAPI-REC.DEP.CAUZ. RINN.CONC.RELAT. DIRIT TOD'APPOGGIO AL MURO EXCA- SA LITTORIA DI S.MARTINO "CASA DELLA DONNA E DEL BAMBINO"-DA CAP.91000 U.61 RCH.00052 AC 00961/1993 08/09/1993 E 08/09/1993		98,13		98,13
1993	1133			UGAPI-REC.DEP.CAUZ.RINN.CONC.RELATIVA ALL'OCCUPAZ. AREA MQ.507DIGRE TO TORR. VEILINO X LA COSTR.NE DI NUOVI CAMPI CIMITER.LI-DA CAP.91000 U.61 RCH.000 47 AC 00960/1993 08/09/1993 E 08/09/1993		41,32		41,32
1993	1667			UGAPI-REC.DEPOS. CAUZ.LE X RINN. CONTR.TO AFFITTO LOCALI USOMAGAZZINO SITI IN VIA DEGLI ARCHI N.37 R DI PROPRIETA' DELLO STATO-DA CAP.91000 U.61 RCH.00210 DG 1870/1993 30/12/1993 E TOTALE ANNO COMPETENZA 1993		312,46		312,46
						22.325,41		22.325,41

P.D.C.	CAPITOLO	ANNO	ACC.	DESCRIZIONE PROVVEDIMENTO	C. AN. CDR V. EC.	ASSESTATO	REVERSALI	RESIDUO
		1994	831	UGAPI - REC.DEP.CAUZ. X CONC. RELAT. A CANALIZ.TORR.TI VEILINO-BRISCA- TA E S.ANTONIO IN GE-STAGLIENO AD USO CAMPI CIMITERIALI-DA CAP.91000 U.61 RCH.00 032 DG 1764/1994 28/07/1994 E TOTALE ANNO COMPETENZA 1994		132,73		132,73
						132,73		132,73
		1995	1944	U.G.A.P.I.-REC.DEP.CAUZ.LE SU CONC.RELAT.ALL'OCCUP.NE DI AREA GRETO TORRENTE VEILINO PER LA COSTRUZ.DI CAM PI CIMITERIALI-DA CAP.91000 U.61 RCH.00 135 DG 03099/1995 28/12/1995 E 28/12/1995 TOTALE ANNO COMPETENZA 1995		87,80		87,80
						87,80		87,80
		1996	1985	SERV.ED.PUBBL.-REC.DEP.CAUZ.PER CONC. A MANTENERE PARTE DEL FABBRICATO "MERCATO DEL PESCE" ED AREA ATTIGUA IN PIAZZA CAVOU R - DACAP. 91005 U.29 RCH.00148 DD 43/1996 13/12/1996 E		122,41		122,41
		1996	2119	S.A.P.I.-REC.DEP.CAUZ.X RINNOVO LOCAZ.COMPENDIO DEMANIALE IN LOCALITÀ MO NTE MORO AD USO RIMBOSCHIMENTO (DA CAP.910 00) - DA CAP. 91003 U.61 RCH.00185 DD 00185/1996 11/09/1996 E 11/09/1996 TOTALE ANNO COMPETENZA 1996		728,20		728,20
						850,61		850,61
		1997	1318	REC.DEP.CAUZ.PER CONC.AREA DI MQ.1055 DI E X GRETO IN SPONSA SINISTRA TORRENTE VEILIN O USO CAMPI CIMITERIALI U.61 RCH.00128 DD 00107/1997 19/06/1997 E 19/06/1997		361,52		361,52
		1997	1644	SAPI-REC.DEP.CAUZ.CONVENZ.COMUNE GE-METROPOLIS SPA X MANTEN.TO IN OP. FABBRICATO IN CORRISP.ZA KM 2 LINEA FERROV.GENOVA-LA SPEZIA U.61 RCH.000 79 DG 02368/1997 27/11/1997 E 27/11/1997 TOTALE ANNO COMPETENZA 1997		4.131,66		4.131,66
						4.493,18		4.493,18
		1999	410	SETT.COMMERCIO-REC.DEP.CAUZ.SU RINN.CONC.MANTEN.TETTOIA A DIST.NON REGO L. DA IMMOBILI DI PROP.R.DEMANIALE SITI IN PIAZZA DELLO STATUTO NN. 5-7-9 RR. DD 7/1999		556,74		556,74

P.D.C.	CAPITOLO	ANNO	ACC.	DESCRIZIONE PROVVEDIMENTO	C. AN. CDR V. EC.	ASSESTATO	REVERSALI	RESIDUO
				24/02/1999 E TOTALE ANNO COMPETENZA 1999		556,74		556,74
		2001	38	REC.DEP.CAUZ.X RINNOVO CON METROPOLIS SPA CONCESSIONE DEL COMUNE RELATIVA ALL'AFFI TTO DI MQ.233 DI TERRENI F.S. LUNGO LE LIN EE DELCOMPARTIMENTO DI GENOVA (CONC. N.410 DD 1941/2000 22/12/2000 E TOTALE ANNO COMPETENZA 2001		1.239,50		1.239,50
		2002	166	TECN.PATR.E VERDE - SETT.IDROG.-REC.DEP.CAUZ.LE RELATIVO A CONCESSIONE X LA COSTRUZ.E MANT.IN OPE RA DI UN MARCIAPIEDE SUL TORRENTE VARENNA (CONC.N.714) DD 204/2002 08/02/2002 I		2.466,60		2.466,60
		2002	1222	DIR.SERV.TECN.PATR.E VERDE-REC.DEP.CAUZ.X RINN.CONV. X MANT.IN OPERA TOMBINO SCOLO ACQUE PIOVANE FRA STAZ.DI GENOVA E SAMPIERDARENA CON RETE FERR.ITALIANA SPA DD 1220/2002 16/07/2002 E		671,39		671,39
		2002	1977	DIR.SERV.TECN.PATR.E VERDE-REC.DEP.CAUZ.VERSATO .X CONCESSION E A METROPOLIS SPA ED RFI SPA X AFFITTO TE RRENO C/O STAZIONE DI GENOVA-VOLTRI - CONC .N. 715 DD 2006/2002 14/11/2002 E		2.500,00		2.500,00
		2002	2009	U.O.GEST.AMM.PATR.IMM.-REC.DEP.CAUZ.VERSAT O X CONC.TOMBINATURA RIO SCIORBA E CANALIZZ.ACQUE SUPERF.DELL'AREA MACELL I CA' DE PITTA DD 2196/2002 10/12/2002 E TOTALE ANNO COMPETENZA 2002		140,54		140,54
		2002				5.778,53		5.778,53
		2003	284	DIR.SERV.TECN.PATR.E VERDE-REC. DEP.CAUZ.VERS. X LA CONC.CON METROPOLIS SPA REL.ALLA REALIZZ.DI UN ATTRAV.SUP.CON GALL.-CANALE DELLA L.FERR.PORTO DI V OLTRI DD 27/2003 04/03/2003 E		1.456,92		1.456,92
		2003	288	DIR.SERV.TECN.PATR.E VERDE-REC. DEP.CAUZ. VERSATO ALLA SOC.METROPOLIS X CONC.AL CO MUNEMANT.IN OPERA AMPL.SOTTOVIA ESISTENTE NELKLALINEA TO-GE IN STAZ.PONTEDECIMO		3.000,00		3.000,00

P.D.C.	CAPITOLO	ANNO	ACC.	DESCRIZIONE PROVVEDIMENTO	C. AN. CDR V. EC.	ASSESTATO	REVERSALI	RESIDUO
				DD 29/2003 04/03/2003 E				
2003	1198			U.O. GESTIONE AMMINISTRATIVA DEL PATRIMONI O - INTROITO DEP.TO CAUZ.LE X CONCES.NE ASSENTITA AL COMUNE DI GENOVA REL.NTE AREA DEMANIALE MQ15 DI GRETO IN SPONDA SI N. TORRENTE POLCEVERA - GENOVA - S.QU DD 332/2003		144,34		144,34
2003	1239			DIR.SERV.TECN.PATR.E VERDE- DEP.CAUZ.PER CONC.DEMANIALE N. 724 X REALIZZ.PASSREL LA PEDONALE SUL TORRENTE POLCEVERA IN GENOVA-RIVAROLO DD 71/2003 26/06/2003 E		196,42		196,42
2003	1327			DIR.SERV.TECN.PATR.E VERDE- REC. DEP. CAUZ . VERSATO X CONC.DEM.LE X MANTENIM.PASSREL LA PED.LE SOVRAST.LA COP.DEL TORR.BISAGNO IN FREGIO A CORTE LAMBRUSCHINI DD 378/2003 09/07/2003 E		196,42		196,42
2003	1328			DIR.SERV.TECN.PATR.IMM. - REC. DEP.CAUZ. VERSATO PER CONC.DEM. X OCCUP. DI GRETO DEL TORRENTE VEILINO X MANTENIM. CAMPI CIMITERIALI DD 380/2003 09/07/2003 E		196,42		196,42
2003	1386			DIR.SERV.TECN.PATR.-REC. DEP.CAUZ. VERSATO PER CONC.DEM.LE GRETO TORRENTE POLCEVERA X MANTEN.DI N. 5 CASE POPOLARI DD 53/2003 25/08/2003 E		3.029,74		3.029,74
2003	1468			DIR.SERV.TECN.PATR.E VERDE-REST. DEP.CAUZ. LEC/O PROVINCIA DI GENOVA RELATIVO ALLA CO NC.XATTRAV.TO IN ALVEO DEMAN.LE DI VARI CO RSI D'ACQUA DEL BACINO TORRENTE BISAGNO DD 88/2003 22/09/2003 E		17.641,08		17.641,08
2003	1731			DIR.SERV.TECN.PATR.E VERDE -REC. DEP.CAUZ. LEVERSATO ALLA PROVINCIA DI GENOVA PER CONC.AREA DEMANIALE SU CUI INSISTONO S ALE D'ATTESA AUTOBUS DD 174/2003 14/11/2003 E		2.453,78		2.453,78
2003	1852			DIR.SERV.TECN.PATR.E VERDE- REC. INTEGR.DEP.CAUZ. REL.A CONC.N. 726 X OCCUP.SPONDA DESTRA TORRENTE SECCA DD 112/2003 03/12/2003 E		75,65		75,65
2003	1975			DIR.SERV.TECN.PATR.E VERDE-REC.DEP.CAUZ. X CONC.DEM.LE REL.AD AREA EX GRETO DEL		2.850,42		2.850,42

P.D.C.	CAPITOLO	ANNO	ACC.	DESCRIZIONE PROVVEDIMENTO	C. AN. CDR V. EC.	ASSESTATO	REVERSALI	RESIDUO
				TORRENTE BISAGNO DALMAZIA NECESSARIA X MANTEN.CASE POPOLARI DD 282/2003 23/12/2003 E				
		2003	1999	SETT.IDR.AZ.- REC. DEP.CAUZ.PER CONCESSION E DI AREA DEMANIO FERROVIARIO PRESSO VIALE MASSAUA E VIA BRIGATA SALERNO (CONC.N. 716) DD 116/2003 30/12/2003 E		12.000,00		12.000,00
				TOTALE ANNO COMPETENZA 2003		43.241,19		43.241,19
		2004	670	DIR.S.TECN.PATR.E VERDE- REC.DEP.CAUZ.LE X CONCESS. ATTRAV.TI IN ALVEO DEM.LE DI CO RSI D'ACQUA NEL POLCEVERA CON PONTI E PASS ERELLE DD 26/2004 15/04/2004 E		3.285,30		3.285,30
		2004	1206	SETT.IDR.AZIENDE - REC.DEP.CAUZ. REL.ALLA REG.NE DELLA CONCESSIONE PER UN PONTE CARRABILE SUL TORRENTE CANTARENA IN CO RRISP.DI VIA S.G.BATTISTA A SESTRI P. (CON C. N. 14) DD 49/2004 09/06/2004 E		200,94		200,94
		2004	1223	SETT.IDR.AZIENDE -REC. DEP.CAUZ. REL.ALLA REG.NE DELLA CONCESSIONE PER ATTRAV.TO I N ALVEO DEM.LE DI VARI CORSI D'ACQUA APPARTENENTI AL BACINO DEL TORRENTE BISAGNO DD 46/2004 31/05/2004 E		11.735,27		11.735,27
		2004	1314	SERV.TECN.PATR.E VERDE - REC.DEP.CAUZ.RELATIVO ALLA REG.NE DELLA CONCESSIONE PER MANTEN.TO IN OPERA DI UN PONTE IN C.A. SUL TORRENTE MOLINASSI ALL'ALTEZZA DI VIA ROLLINO A SESTR DD 55/2004 05/07/2004 E		200,94		200,94
		2004	1476	DIR.TECN.PATR.-SETT.IDR.AZ. - REC. DEP.CAU Z.REL. ALLA REG.NE DELLA CONCESS. X MANTENIMENTO IN OPERA DI UNA PASSERELL A PEDONALE DEL TORRENTE GEIRATO (CONC. N. 272 A) DD 65/2004 10/08/2004 E		200,94		200,94
		2004	1477	DIR.TECN.PATR.-SETT.IDR.AZ. - REC. DEP.CAU Z.RELATIVO AL MANTENIMENTO IN OPERA DI UN PONTE CARRABILE AD USO VIABILITA' SUL RIO ROSATA AFFLUENTE DI SINISTRA DEL TOR RENTE BISAGNO (CONC. 732)		147,66		147,66

P.D.C.	CAPITOLO	ANNO	ACC.	DESCRIZIONE PROVVEDIMENTO	C. AN. CDR V. EC.	ASSESTATO	REVERSALI	RESIDUO
				DD 64/2004 10/08/2004 E				
2004	1630			DIR.SERV.TECN.PATR.-SETT.IDR.E AZ. - REC. DEP.CAUZ.LE RELATIVO AD ALCUNE CONCESSIONI XATTRAV.TI IN ALVEO DEM.LE DEL TORRENTE VARENNA CON PONTI E PASSRELLE E MANT ENIM.TO GRETO		1.946,06		1.946,06
				DD 67/2004 10/08/2004 E				
2004	1632			DIR.SERV.TECN.PATR.-SETT.IDR.E AZ.- REC.DEP.CAUZ.REL.AD ALCUNE CONCESSIONI X ATTRAV.IN ALVEO DEM.LE DEL TORR.RUSCAR OLO CON PONTI E PASSERELLE E MANT.AREE D I GRETO		697,20		697,20
				DD 73/2004 27/09/2004 E				
2004	1689			SERV.TECN.PATR.-(CONC.N.723)- REC.DEP.CAUZ.REL.ALLA REG.NE DELLA CONCESS.PER UN PONTE DI COLLEG.TO TRA VIA N.S. DELLA GUARDIA E VIA DEGLI ARTIGIANI-TORRENTE BURBA		147,66		147,66
				DD 76/2004 13/10/2004 E				
2004	1690			SERV.TECN.PATR.-(CONC.N.706)-REC. DEP.CAUZ.REL. A SISTEM.IDR.ED IDROG.DEL RIO ARCHETTI IN CORRISP.DELL'ARGINE A DELI MIT. DELLA VASCA DI ACCUMULO A MONTE DELL A BRIGLIA STORICA		78,97		78,97
				DD 74/2004 13/10/2004 E				
2004	1691			SERV.TECN.PATR.- REC.DEP.CAUZ. REL.ALLA CONCESSIONE PER ALCUNI ATTRAVERSAMENTI I N ALVEO DEMANIALE DI VARI CORSI D'ACQUA APPARTENENTI AL BACINO DEL TORRENTE CHIARAVAGNA		1.618,99		1.618,99
				DD 75/2004 13/10/2004 E				
2004	1725			DIR.TECN.PATR.-SETT.IDR.AZ.- REC.DEP.CAUZ.RELATIVO AD ALCUNE CONCESSIONI PERATTRAV.TI IN ALVEO DEM.LE DEL TORRENTE STURLA CON PONTI E PASSERELLE E MANT .AREE DIGRETO		2.078,82		2.078,82
				DD 79/2004 20/10/2004 E				
2004	1755			SERV.TECN.PATR.-SETT.IDR.E AZ.- REC. DEP.CAUZ. X CONC.ATTRAV.IN ALVEO DEMANIA LE DI VARI CORSI D'ACQUA APPARTENENTI AL BACINODEL TORRENTE PRIARUGGIA CON PONTI E PASSERELLE		496,26		496,26
				DD 83/2004 04/11/2004 E				

P.D.C.	CAPITOLO	ANNO	ACC.	DESCRIZIONE PROVVEDIMENTO	C. AN. CDR V. EC.	ASSESTATO	REVERSALI	RESIDUO
		2004	1784	DIR.SERV.TECN.PATR.-SETT.IDR.AZ.- REC. DEP.CAUZ. PER CONC.N. 746 PER IL MANTENIMENTO IN OPERA DI UNA PASSERELL A SUL TORRENTE PRIARUGGIA A VALLE DI VIA SCHIAFFINO DD 84/2004 08/11/2004 E		200,94		200,94
		2004	1862	DIR.SERV.TECN.PATR.- (CONC. N. 747) -REC.DEP.CAUZ.RELAT.ALLA CONC. X UN PONT E PROV. A MONTE DELL'IMBOCCO DELLA COPE RTURA TORR.NERVI X AMPL.CIMITERO NERVI 3 DD 81/2004 08/11/2004 E		200,94		200,94
		2004	2069	DIR.SERV.TECN.PATR.E VERDE - REC. DEP.CAUZ.LE PER CONC.N. 751 - CONC.PER U N PONTE SUL RIO GARBO DD 93/2004 28/12/2004 E		147,66		147,66
		2004	2070	DIR.SERV.TECN.PATR.- REC.DEP.CAUZ. PER CONCESSIONI AL MANTENIMENTO PONTI, PISTA IN ALVEO BACINO TORRENTE S.PIETRO A GE-PR A' DD 94/2004 28/12/2004 E TOTALE ANNO COMPETENZA 2004		549,54		549,54
						23.934,09		23.934,09
		2005	633	DIR.SERV.TECN.PATR.-REC.DEP.CAUZ.LE VERSAT O SU CONC. N. 752 PER MANTEN.IN OPERA DI U N COLLETTORE FOGNARIO ACQUE BIANCHE IN SUBALVEO A SERVIZIO DELL'AREA DI FIU MARA DD 6/2005 03/02/2005 E		200,94		200,94
		2005	968	DIR.TECN.PATR.E VERDE - REC. DEP.CAUZ. A RETE FERROV.ITALIANA SPA X CONC. N. 423 REL.AL MANTEN. IN OPERA DI UN PARALLEL ISMO ELETTRICO NELLA LINEA FERR. SAMPIERD ARENA DD 15/2005 18/03/2005 E		8.373,00		8.373,00
		2005	1540	DIR.TECN.PATR.- REC. DEP.CAUZ.PER CONC.N.C.G. 1943 X POSTEGGIO IN SPONDA DESTRA DEL TORRENTE SECCA IN PROSSIMIT A' DEITERRENI ID.AL NCT DI GENOVA DD 40/2005 09/09/2005 E		325,96		325,96
		2005	1650	DIR.TERR.MOB.SVIL.- REC. DEP.CAUZ. ALLA FERSERVIZI X OCCUPAZIONE AREE DEL MERCAT O MERCI VARIE DI QUINTO DD 106/2005 14/10/2005 E		5.000,00		5.000,00

P.D.C.	CAPITOLO	ANNO	ACC.	DESCRIZIONE PROVVEDIMENTO	C. AN. CDR V. EC.	ASSESTATO	REVERSALI	RESIDUO
		2005	1727	DIR.SERV.TECN.PATR.- REC. DEP.CAUZ.LI PER RINNOVO CONC.DEMANIALI (VEDI RIFERIMENTI) DD 471/2005 15/11/2005 E		941,07		941,07
		2005	1728	SERV.TECN.PATR.- REC. DEP.CAUZ. PER RINNOV O CONC.DEMAN.LE REL.AL DIR.DI APPOGGIO AL MURODELL'EX CASA LITTORIA DI S.MARTINO DD 472/2005 15/11/2005 E		59,66		59,66
		2005	1875	DIR.SERV.TECN.PATR.E VERDE - REC. DEP.CAUZ.ALLA PROV.DI GENOVA PER LA CONC.MANTENIM.DI TOMBINATURA X PASSAGG IO PEDONALE E GIARDINO SUL RIO SENZA NO ME, AFFL. DEL BISAGNO (CONC. CI05258) DD 53/2005 15/12/2005 E TOTALE ANNO COMPETENZA 2005		151,02		151,02
						15.051,65		15.051,65
		2006	913	SETT.IDR.E AZIENDE- REC.DEP.CAUZ.LE DALLA PROVINCIA DI GENOVA X REG.NE CONCESSIONE X LAVORI DI RISTRUTT. DELLA RETE BIANCA E NERA, RIO REXELLO (C.4731) DD 6/2006 03/03/2006 E		201,90		201,90
		2006	1310	SERV.TECN.PATR.-REC.DEP.CAUZ.X CONC.CON FERSERVIZI SPA X REALIZZ. ATTRAV. CON FOGNATURA E ADEG.IDR.TORR.REXELLO LINE A FERROV.SAMP.-CONFINE FRANCESE DD 42/2006 06/07/2006 E		1.853,00		1.853,00
		2006	1326	SETTORE IDROGEOLOGICO E AZIENDE - INTROITO DEPOSITO CAUZIONALE PER LA CONCESSIONE P ISTACARRABILE NELL'ALVEO DEL TORRENTE VARE NNA (CONC. CG01782 - 694) - ESERCIZIO 20 06 DD 49/2006 13/07/2006 E		365,00		365,00
		2006	1327	SETTORE IDROGEOLOGICO E AZIENDE - INTROITO DEPOSITO CAUZIONALE PER LA CONCESSIONE P ER IMPIANTO DI SMALTIMENTO ACQUE METEORIC HE TORRENTE FERREGIANO (CONC. C106249 - 760) - ESERCIZIO 2006 DD 50/2006 13/07/2006 E		151,02		151,02
		2006	1328	SETTORE IDROGEOLOGICO E AZIENDE - INTROITO DEPOSITO CAUZIONALE PER LA CONCESSIONE P ER PONTE SUL TORRENTE CHAIRAVAGNA FACENTE PARTEDEL NUOVO COLLEGAMENTO TRA VIA SIFFR EDI E VIA PUCCINI (CONC, C106296 - 761) DD 51/2006		365,00		365,00

P.D.C.	CAPITOLO	ANNO	ACC.	DESCRIZIONE PROVVEDIMENTO	C. AN. CDR V. EC.	ASSESTATO	REVERSALI	RESIDUO
				13/07/2006 E				
2006	1360			SETTORE IDROGEOLOGICO E AZIENDE - RECUPERO DEPOSITO CAUZIONALE DALLA PROVINCIA DI GENOVA RELATIVO ALLA REGOL.NE DELLA CONCESSIONE PER TUBAZIONE STAFFATA L ATO VALLE AL PONTE VIA MOGGE SUL TORRE DD 56/2006		365,00		365,00
				26/07/2006 E				
2006	1586			DIR.SERV.TECN.PATR.VERDE-REC .DEP.CAUZ.X CONC. DEMANIALE LOCALE SITO IN VIA DANEO NN.95/97/99 RR. PER RIQUALIFICAZIONE QUARTIERE DI QUEZZI((CG 01947) DD 284/2006		364,00		364,00
				16/10/2006 E				
2006	1775			SERV.TECN.PATR.-SETT.IDROG.-REC.DEP.CAUZ.L E COSTITUITO IN TITOLI PRESSO L'AUTORITA' PORTUALE PER CONC.DEM.2329"AREA MARITT IMA A PEGLI-AREE MOLO ARCHETTI DD 86/2006		60.842,48		60.842,48
				15/12/2006 E				
2006	1825			PATR. E DEMANIO-CONC.N.105 MANT.5 CASE POPOLARI DRETO TORRENTE POLCEVERA - GE-S AN QUIRICO - DA ESERCIZIO 1979 (VEDI RIFERIMENTI) PP RCO99999/1958		723,04		723,04
				31/12/1958 E 31/12/1958				
2006	1838			CONC.N.448 X OCCUP.TERRENO FERR RIO IN COMUNE GE-RIVAROLO CO 99999/1980		258,23		258,23
				31/12/1980 E 31/12/1980				
2006	1840			CONC.443 MANT.N.19 CHIOSCHI V.STEFANO DONDERO C/O STAZ. GE-SAMP. CO 99999/1980		232,41		232,41
				31/12/1980 E 31/12/1980				
2006	1843			CONC. N.498 FF.SS. COSTRUZ. NI A DISTANZA ILL.LE CON LINEA FERR.GE-SP-31.12.94 - D A ESERCIZIO 1979 CO 99999/1980		475,14		475,14
				31/12/1980 E 31/12/1980				
				TOTALE ANNO COMPETENZA 2006		66.196,22		66.196,22
2007	28			DIR.TECN.PATR.-IDR.AZ.-DEP.CAUZ.LE PER CONVENZ.CON FERSERVIZI X CONCESS.MANT.IN OPERA DI UN SOVRAPP.FERROV.-LINEA FERROV.SAMP.-CONFINE FRANCESE DD 76/2006		1.656,26		1.656,26
				22/12/2006 E				
2007	862			DIR.PATR.SETT.IDR.AZIENDE- DEP.CAUZ.LE X RINNOVO CONVENZIONE CON FERSERVIZI SPA X CONCESS.RELATIVA AL MANTENINEM.SCALETT A PER ACCESSO PEDONALE ALLA PASSERELLA SUL		750,00		750,00

P.D.C.	CAPITOLO	ANNO	ACC.	DESCRIZIONE PROVVEDIMENTO	C. AN. CDR V. EC.	ASSESTATO	REVERSALI	RESIDUO
				TORRENTE POLCEVERA, KM 155+582 LIN DD 6/2007 12/02/2007 E				
2007	1080			IDROGEOLOGICO E AZIENDE - RINNOVO E APP.NE SCHEMA CONVENZIONI CON FERSERVIZI SPA/CO MUNEX IL CAVALCAVIA SAN ROCCO E VIA SAN BENEDETTO DAL KM 164+940 E IL KM 165 +036 LINEA FERROVIARIA TO-GE .CONV,NE 7 DD 14/2007 11/04/2007 E		1.000,00		1.000,00
2007	1172			TEC.PATR-VERDE - DEP.CAUZ.X CONC.STRADA (V IARUBENS)COLLEGANTE ABITATO VOLTRI E SPIAG GE VESIMA -(CONC.N.785) DD 21/2007 07/05/2007 E		800,00		800,00
2007	1182			SERV.TECN.PATR.- REC. DEP.CAUZ.LE X CONV.T RACOMUNE DI GE E FF.SS. SPA X RISOL.INTERF.NUOVA VIABILITA' SPONDA D X TORR.POLCEVERA E IL TRACC.FERROV.KM 2*691 DG 511/2007 23/05/2007 E		10.000,00		10.000,00
2007	1236			SETT.IDR.AZIENDE - REC.DEP. CAUZ. A SEGUIT O APPROV.FOGLIO NORME PROVINCIA GENOVA RELATIVO ALLA CONCESSIONE X ATRAVES.T I TRASVERSALE DEL RIO FONTANELLE (CI 0 6462) DD 18/2007 19/04/2007 E		185,64		185,64
2007	1315			SERV.TECN.PATR.-INTR. DEP.CAUZ.X OCCUP.EX GRETO DEL RIO CUCCO SU CUI INSISTE PORZI ONE DI FABBR.SCOLASTICO E MQ. 332 DI AREA PERTINENZIALE DD 163/2007 14/06/2007 E		551,62		551,62
2007	1347			SERV.TECN.PATR.VERDE-REC. DEP.CAUZ.RELATIV O ALLA CONC.PER PORZ.MQ 55 TOMBINATURA DESTINATA A VIABILITA' IN LOCALITA' VI A CADIGHIARA - RIO MACCAGNO AFFLUENTE TORRENTSTURLA DD 30/2007 26/06/2007 E		371,28		371,28
2007	1484			DIR.PATR.-IDR.AZ.-REC. DEPOSITO CAUZIONALE RELATIVO ALLA CONCESSIONE DI PONTE CARRA BILESUL TORRENTE BURBA (COLL.A C101268 E A LTRE) DD 44/2007 27/08/2007 E		170,34		170,34
2007	1501			TECN,PATR.VERDE- SETT.IDR.-RECUPERO DEP.CAUZIONALE PER CONC.DEM.LE ARCH. 241 5 (CONC. 777) AREA DEM.LE MARITTIMA SITA		7.170,00		7.170,00

P.D.C.	CAPITOLO	ANNO	ACC.	DESCRIZIONE PROVVEDIMENTO	C. AN. CDR V. EC.	ASSESTATO	REVERSALI	RESIDUO
				IN DARSENA - DEP.RE ACQUE REFLUE DD 46/2007 30/08/2007 E				
2007	1502			TECN.PATR.-SETT.IDROG.- REC. DEP.CAUZ.LE REALTIVO ALLA CONC.UTILIZZO E IL MANTENIMENTO DEL PONTE CARRABILE DI 2. 070 MQDI ESTENSIONE CON UNA PILA IN ALVEO IN LOC.TA' BOLZANETO DD 45/2007 30/08/2007 E		654,96		654,96
2007	1573			SERV.TECN.-SETT.IDR.- REC. DEP.CAUZ.LE PER CONVENZIONE CON FERSERVIZI S.P.A. X LA CONCESSIONE AL COMUNE DI GENOVA DI ARE E PRESSO LA STAZIONE DI GENOVA BOLZANE TO AD USO PARCHEGGIO DD 49/2007 21/09/2007 E		1.000,00		1.000,00
2007	1591			DIR.PATR.- SETT.IDR.- REC.DEP.CAUZ. PER CONCESS.UTILIZZO E MANTENIMENTO DI 10 PO NTI CARRABILI E PEDONALI SUL TORRENTE VARE NNA E SUOI AFFLUENTI (CONC.N.731-10 E 11) DD 50/2007 28/09/2007 E		1.766,74		1.766,74
2007	1607			SETT.IDR.AZIENDE- REC DEP. .CAUZ.LE PER COLLETTORE SCOLMATORE ROGGIA BARABINO (SAMPIERDARENA) (CONC.N.776)C E CONDOT TA DI SCARICO A MARE DEPURATORE VALPOLCEVE RA (CONC.N.784) DD 52/2007 09/10/2007 E		1.600,00		1.600,00
2007	1621			SETT.IDR.AZIENDE - REC.DEP.CAUZ.LE PER CONC.DEM.LE MARITTIMA SCOPERTA SITA IN LUNGOMARE CANEPA E FIUMARA CONC.707 DD 53/2007 18/10/2007 E		87.000,00		87.000,00
2007	1690			DIR.PATR.- REC. DEP.CAUZ. PER OCCUP.NE DI MQ100 DI EX GRETO RIO TAGELI E AFFLUENTE S U CUI INSISTE PORZIONE DI FABBRICATO DI CIVILEABITAZIONE DD 306/2007 30/10/2007 E		1.576,12		1.576,12
2007	1733			SETT.IDR.AZIENDE- REC.DEP.CAUZ. RELATIVO ALLA CONC. PER IL MANTENIMENTO IN AREA U SO POSTEGGIO SUL TORRENTE BISAGNO (CG018 76) DD 56/2007 26/11/2007 E		721,39		721,39
2007	1859			SETT.IDR.AZ.- DEP.CAUZ.LE PER LA CONCESSIO NEDI UN'AREA SITA ALL'INTERNO DEL COMPLESS O FORTE BEGATO AD USO INSTALLAZIONE RADA R METEOREOROLOGICO-COD.UTENZA GE D0027		205,34		205,34

P.D.C.	CAPITOLO	ANNO	ACC.	DESCRIZIONE PROVVEDIMENTO	C. AN. CDR V. EC.	ASSESTATO	REVERSALI	RESIDUO
				01 DD 66/2007 18/12/2007 E TOTALE ANNO COMPETENZA 2007		117.179,69		117.179,69
2008	666			SERV.TECNICI - REC.DEP.CAUZ.LI A GARANZIA DELLE OBBLIGAZIONI ASSUNTE PER CONC.DEM. LI C.SO ITALIA E SOPR.V.NIZZA DELL'AUTORITA' PORTUALE CONC.336 DD 3/2008 30/01/2008 E		1.200,00		1.200,00
2008	667			SERV.TECNICI - REC.DEP.CAUZ.LI A GARANZIA DELLE OBBLIGAZIONI ASSUNTE PER CONC.DEM. LI ZONA PEGLI OPERE DIVERSE DELL'AUTORITA' PORTUALE CONC.326 DD 3/2008 30/01/2008 E		9.500,00		9.500,00
2008	668			SERV.TECNICI - REC.DEP.CAUZ.LI A GARANZIA DELLE OBBLIGAZIONI ASSUNTE PER CONC.DEM. LI STRADE PASSEGGIATA A VOLTRI DELL'AUTORITA' PORTUALE CONC.322 DD 3/2008 30/01/2008 E		3.618,00		3.618,00
2008	669			SERV.TECNICI - REC. DEP.CAUZ.LI A GARANZIA DELLE OBBLIGAZIONI ASSUNTE PER CONC.DEM. LI STRADA VIA DON VERITA' DELL'AUTORITA' PORTUALE CONC.303 DD 3/2008 30/01/2008 E		800,00		800,00
2008	670			SERV.TECNICI - REC.DEP.CAUZ.LI A GARANZIA DELLE OBBLIGAZIONI ASSUNTE PER CONC.DEM. LI MARCIAPIEDE VIA CAMOZZINI DELL'AUTORITA' PORTUALE CONC.302 DD 3/2008 30/01/2008 E		1.000,00		1.000,00
2008	671			SERV.TECNICI - REC.DEP.CAUZ.LI A GARANZIA DELLE OBBLIGAZIONI ASSUNTE PER CONC.DEM. LI COPERTURA TORRENTE LEIRA DELL'AUTORITA' PORTUALE CONC.301 DD 3/2008 30/01/2008 E		2.070,00		2.070,00
2008	672			SERV.TECNICI - REC.DEP.CAUZ.LI A GARANZIA DELLE OBBLIGAZIONI ASSUNTE PER CONC.DEM. LI AMPL.PONTE TORR.CERUSA DELL'AUTORITA' PORTUALE CONC.300 DD 3/2008 30/01/2008 E		1.160,00		1.160,00
2008	673			SERV.TECNICI - REC.DEP.CAUZ.LI A GARANZIA DELLE OBBLIGAZIONI ASSUNTE PER CONC.DEM. LI STRADA CARRABILE DELL'AUTORITA' PORTUA LE CONC.45		1.160,00		1.160,00

P.D.C.	CAPITOLO	ANNO	ACC.	DESCRIZIONE PROVVEDIMENTO	C. AN. CDR V. EC.	ASSESTATO	REVERSALI	RESIDUO
				DD 3/2008 30/01/2008 E				
2008	855			IDR.E AZ.- REC.DEP.CAUZ.LE PER CONC.DEM.LE ARCH.217/345 AREE DEM.LI MARITT.LUNGO VI A GRAMSCI, VIA DELLA MERCANZIA E PIAZZA CAVOUR- (ACQUIS.TITOLO)		17.345,00		17.345,00
				DD 9/2008 10/03/2008 E				
2008	1087			DIR.SERV.TECN.PATR.-REC. DEP.CAUZ. X CONCESSIONE COMPENDIO DEMANIALE MARITTIM O RELATIVO ALL'ARENILE DI PEGLI X MANTEN IMENTOIMPIANTO DEP.BIOLOGICA ACQUE-REG.774 /2006		11.000,00		11.000,00
				DD 27/2008 22/05/2008 E				
2008	1333			SETT.IDR.AZIENDE - REC. INTEGR.DEP.CAUZ.LE PER CONC.DEM.LE MARITTIMA ARCH. 2434/1 SCOPERTA SITA IN LUNGOMARE CANEPA E FI UMARA CONC.707		10.061,09		10.061,09
				DD 49/2008 25/09/2008 E				
2008	1488			SERV.TECN.PATR.- REC.DEP.CAUZ.A GARANZIA OBBLIGAZIONI ASSUNTE PER IL RINNOVO DELL A CONCESSIONE RELATIVA ALL'AFFITTO DI UN TERRENO PRESSO LA SQUADRA RIALZO DI GENOVA-TRASTA		400,00		400,00
				DD 54/2008 07/11/2008 E				
				TOTALE ANNO COMPETENZA 2008		59.314,09		59.314,09
2009	541			DIR.TECN.PATR. - SETT.IDR.REC.DEP.CAUZ.LE VERSATO A GARANZIA OBBLIG.ASSUNTE X LA CONC.DEM.LE ARCH.217/345/1 AREE DEM.LI LUNGOVIA GRAMSCI (TRATTO TRA INCROCIO VIA RUBATTINO/PORTA DI VACCA)		8.800,00		8.800,00
				DD 3/2009 22/01/2009 E				
2009	911			MAN.STRADE-PARCHI,VERDE- REC. DEP.CAUZ.LE A GARANZIA DELLE OBBLIGAZIONI ASSUNTE PER LA CONCESSIONE DEMANIALE CG 02083 DI GRET O TORRENTE BISAGNO AD USO PARCHEGGIO P UBBLICO		929,94		929,94
				DD 11/2009 08/05/2009 E				
				TOTALE ANNO COMPETENZA 2009		9.729,94		9.729,94
2011	1154			AUTORIZZAZIONE A EFFETTUARE PAGAMENTI DI DEPOSITI CAUZIONALI A GARANZIA DELLO OBBLIGAZIONI ASSUNTE PER LE CONCESSION I RIGUARDANTI DEMANIO MARITTIMO, AEROP ORTUALE,FERROVIARIO E FLUVIALE - ANNO 2011		76.824,78		76.824,78

P.D.C.	CAPITOLO	ANNO	ACC.	DESCRIZIONE PROVVEDIMENTO	C. AN. CDR V. EC.	ASSESTATO	REVERSALI	RESIDUO
				DD 1/2011 23/06/2011 E TOTALE ANNO COMPETENZA 2011		76.824,78		76.824,78
	2015		765	Autorizzazione a effettuare pagamenti di Depositi Cauzionali a garanzia delle obbligazioni assunte per le concession i riguardanti Demanio Marittimo, Aerop ortuale, Ferroviario e Fluviale anno 2015. DD 3/2015 29/01/2015 E TOTALE ANNO COMPETENZA 2015		1.008,63		1.008,63
	2016		879	Autorizzazione a effettuare pagamenti di Depositi Cauzionali a garanzia delle obbligazioni assunte per le concession i riguardanti Demanio Marittimo, Aerop ortuale, Ferroviario e Fluviale anno 2016. DD 8/2016 02/02/2016 E TOTALE ANNO COMPETENZA 2016		12.500,00		12.500,00
	2017		1344	Autorizzazione a effettuare pagamenti di Depositi Cauzionali a garanzia delle obbligazioni assunte per le concession i riguardanti Demanio Marittimo, Aerop ortuale, Ferroviario e Fluviale ; anno 2017 DD 23/2017 07/04/2017 E		1.554,72		1.554,72
	2017		1493	AUTORIZZAZIONE A EFFETTUARE PAGAMENTI DI DEPOSITI CAUZIONALI A GARANZIA DELLE OBBLIGAZIONI ASSUNTE PER LE CONCESSION I RIGUARDANTI DEMANIO MARITTIMO, FERRO VIARIO E FLUVIALE ; ANNO 2017. SPESA COMPLE DD 8/2017 07/06/2017 E TOTALE ANNO COMPETENZA 2017		1.895,53		1.895,53
	2018		1243	Autorizzazione a effettuare pagamenti di Depositi Cauzionali a garanzia delle obbligazioni assunte per le concession i riguardanti Demanio Marittimo, Ferro viario e Fluviale anno 2018. Spesa compless DD 3/2018 12/03/2018 E TOTALE ANNO COMPETENZA 2018		46.177,38		46.177,38
	2019		1086	AUTORIZZAZIONE A EFFETTUARE PAGAMENTI DI DEPOSITI CAUZIONALI A GARANZIA DELLE OBBLIGAZIONI ASSUNTE PER LE CONCESSION I RIGUARDANTI IL DEMANIO FLUVIALE ; AN		878,24		878,24

P.D.C.	CAPITOLO	ANNO	ACC.	DESCRIZIONE PROVVEDIMENTO	C. AN. CDR V. EC.	ASSESTATO	REVERSALI	RESIDUO
				NO 2019.SPESA COMPLESSIVA EURO 15.000,00. DD 14/2019 04/03/2019 E				
		2019	1087	AUTORIZZAZIONE A EFFETTUARE PAGAMENTI DI DEPOSITI CAUZIONALI A GARANZIA DELLE OBBLIGAZIONI ASSUNTE PER LE CONCESSIONI RIGUARDANTI DEMANIO MARITTIMO, FERRO VIARIO EFLU-VIALE e E RIMBORSI PER SOMME V DD 7/2019 11/03/2019 E		13.987,48		13.987,48
		2019	1387	PROROGA DEL CONTRATTO DI SUBCONCESSIONE SOTTOSCRITTO IN DATA 11 FEBBRAIO 2016 CO N LASOCIETÀ AEROPORTO DI GENOVA S.P.A., NELL'AMBITO DELL'APPALTO DEI LAVORI DENOMINATO eTORRENTE CHIARAVAGNA E DD 33/2019 22/07/2019 E		12.600,00		12.600,00
				TOTALE ANNO COMPETENZA 2019		27.465,72		27.465,72
		2020	1089	AUTORIZZAZIONE A EFFETTUARE PAGAMENTI DI DEPOSITI CAUZIONALI A GARANZIA DELLE OBBLIGAZIONI ASSUNTE PER LE CONCESSIONI RIGUARDANTI IL DEMANIO FLUVIALE e AN NO 2020.SPESA COMPLESSIVA EURO 15.000,00. DD 6/2020 04/02/2020 E		2.661,02		2.661,02
				TOTALE ANNO COMPETENZA 2020		2.661,02		2.661,02
				TOTALE CAPITOLO 95004/1/0		700.747,50		700.747,50
9 1 402	95004/2/0			*DEPOSITI CAUZIONALI PRESSO TERZI - PER CAUSALI VARIE	9500 99 5			
		1999	1396	REC.DEP.CAUZ. X CONV. COMUNE GE-METROPOLIS SPA X MANT.FABBR.IN ADERENZA MURETTO REC INZ.FS RICAD.IN PROPRIETÀ FS LINEA FERROV.S.P.D'ARENA DD 247/1999 09/07/1999 E		619,75		619,75
				TOTALE ANNO COMPETENZA 1999		619,75		619,75
		2007	1094	UFFICIO GESTIONI IMMOBILIARI - DEPOSITO CAUZIONALE PER IL CONTRATTO DI LOCAZIONE RELATIVO AI LOCALI DI VIA B. BOSCO N. 31 INT. 14 DI PROPRIETÀ DELLA MULTISTUD IO SRL AD USO UFFICI GIUDIZIARI DD 100/2007 12/04/2007 E		27.500,00		27.500,00
				TOTALE ANNO COMPETENZA 2007		27.500,00		27.500,00
				TOTALE CAPITOLO 95004/2/0		28.119,75		28.119,75

P.D.C.	CAPITOLO	ANNO	ACC.	DESCRIZIONE PROVVEDIMENTO	C. AN. CDR V. EC.	ASSESTATO	REVERSALI	RESIDUO
9 1 501	95005/37/0			*RIMBORSO SPESE PER SERVIZI PER C/TERZI - PATRIMONIO - IMPOSTA DI REGISTRO	9500 99 5			
		2016	162	IMPOSTA DI REGISTRO LOCAZIONI ATTIVE - ESERCIZIO 2016 - (CCP. 3178). DD 1/2016 11/01/2016 E TOTALE ANNO COMPETENZA 2016		636,50		636,50
		2019	366	IMPOSTA DI REGISTRO LOCAZIONI PASSIVE - QUOTE A CARICO DEI TERZI CONTRAENTI DD 7/2019 30/01/2019 E TOTALE ANNO COMPETENZA 2019		408,21		408,21
				TOTALE CAPITOLO 95005/37/0		1.044,71		1.044,71
9 1 501	95005/76/0			*RIMBORSO SPESE PER SERVIZI C/TERZI - TRIBUTO PROVINCIALE SUI RIFIUTI	9500 1074 5			
		2015	1062	RIMBORSO SPESE PER SERVIZI C/TERZI - TRIBU TOPROVINCIALE SUI RIFIUTI. DD 9/2015 25/08/2015 E		489.066,67	25.991,92	463.074,75
		2015	1213	RIVERSAMENTO ALLA CITTA' METROPOLITANA DEL TRIBUTO EX ART. 19 DEL D.LGS. 504/1992. DD 31/2015 22/10/2015 E TOTALE ANNO COMPETENZA 2015		944.328,48	17.536,32	926.792,16
		2016	905	ACCERTAMENTO DEGLI INTROITI DERIVANTI DALL A RISCOSSIONE DEL 4° RUOLO ORDINARIO DELLA TARIFFA DI IGIENE AMBIENTALE (TIA) ANN I 2010-2011-2012 E RIVERSAMENTO ALLA C ITTA' METROPOLITANA DEL TRIBUTO EX ART. DD 18/2016 19/02/2016 E		13.477,08	260,66	13.216,42
		2016	1164	ACCERTAMENTO DEL TRIBUTO ANNUALE A FAVORE DELLA PROVINCIA/CITTA' METROPOLITANA - T ARI 2016 DD 60/2016 17/06/2016 E TOTALE ANNO COMPETENZA 2016		446.544,84	24.436,72	422.108,12
		2017	1345	APPROVAZIONE DEL QUINTO RUOLO ORDINARIO NO N COATTIVO, ACCERTAMENTO DEGLI INTROITI DERIVANTI DALLA RISCOSSIONE DELLA TARI FFA DI IGIENE AMBIENTALE (TIA) ANNI 2011-20 12 E CONSEGUENTE RIVERSAMENTO ALLA CITT DD 43/2017		68.411,14	2.212,41	66.198,73

P.D.C.	CAPITOLO	ANNO	ACC.	DESCRIZIONE PROVVEDIMENTO	C. AN. CDR V. EC.	ASSESTATO	REVERSALI	RESIDUO
				27/03/2017 E				
2017	1495			ACCERTAMENTO E IMPEGNO RELATIVI ALLA TASSA SUI RIFIUTI (TARI) PER L'ANNO 2017 E IMP EGNOPER L'ATTIVITA' DI SERVICE SUI TRIBUTI SUI RIFIUTI SVOLTA DA AMIU GENOVA S.P.A. DD 88/2017		483.896,79	24.337,04	459.559,75
				07/06/2017 E				
2017	1580			APPROVAZIONE DEL SESTO RUOLO ORDINARIO NON COATTIVO, ACCERTAMENTO DEGLI INTROITI DERIVANTI DALLA RISCOSSIONE DELLA TARI FFA DI IGIENE AMBIENTALE (TIA) ANNO 2012 E CONSEGUENTE RIVERSAMENTO ALLA CITT DD 109/2017		6.975,88		6.975,88
				17/07/2017 E				
				TOTALE ANNO COMPETENZA 2017		559.283,81	26.549,45	532.734,36
2018	1207			ACCERTAMENTO DEGLI INTROITI DERIVANTI DALL A RISCOSSIONE DEL VI RUOLO COATTIVO DELLA TARIFFA DI IGIENE AMBIENTALE (TIA) e A NNO 2012. DD 6/2018		806,07		806,07
				05/02/2018 E				
2018	1361			ACCERTAMENTO E IMPEGNO RELATIVI ALLA TASSA SUI RIFIUTI (TARI) PER L'ANNO 2018 E IMP EGNOPER L'ATTIVITA' DI SERVICE SUI TRIBUTI SUI RIFIUTI SVOLTA DA AMIU GENOVA S.P.A. DD 27/2018		455.609,40	22.454,17	433.155,23
				02/05/2018 E				
				TOTALE ANNO COMPETENZA 2018		456.415,47	22.454,17	433.961,30
2019	1200			ACCERTAMENTO E IMPEGNO RELATIVI ALLA TASSA SUI RIFIUTI (TARI) PER L'ANNO 2019 E ALL A CORRELATA ATTIVITA' DI SERVICE DD 28/2019		616.689,60	80.936,35	535.753,25
				08/04/2019 E				
2019	1416			ACCERTAMENTO DEGLI INTROITI DERIVANTI DALL A RISCOSSIONE DEL VII RUOLO COATTIVO DELLA TARIFFA DI IGIENE AMBIENTALE (TIA) e A NNI 2010-2011- 2012. DD 61/2019		222,63	63,91	158,72
				30/07/2019 E				
				TOTALE ANNO COMPETENZA 2019		616.912,23	81.000,26	535.911,97
2020	1399			ACCERTAMENTO E IMPEGNO RELATIVI ALLA TASSA SUI RIFIUTI (TARI) PER L'ACCONTO TARI AN NO 2020 DD 41/2020		1.640.928,47	12.009,55	1.628.918,92
				09/06/2020 E				
2020	1808			ACCERTAMENTO DEGLI INTROITI DERIVANTI DALL A RISCOSSIONE DEL RUOLO ORDINARIO (FORNITU RA N.4589 DEL 24/10/2019) DELLA TARIFFA D		86,40		86,40

P.D.C.	CAPITOLO	ANNO	ACC.	DESCRIZIONE PROVVEDIMENTO	C.AN. CDR V.EC.	ASSESTATO	REVERSALI	RESIDUO
				I IGIENE AMBIENTALE (TIA) ANNO 2012. DD 76/2020 06/10/2020 E TOTALE ANNO COMPETENZA 2020		1.641.014,87	12.009,55	1.629.005,32
				TOTALE CAPITOLO 95005/76/0		5.167.043,45	210.239,05	4.956.804,40
9 1 501	95005/80/0			(A STRALCIO)*RIMBORSO SPESE PER SERVIZI PER C/TERZI - IMPOSTA DI BOLLO FATTURE ELETTRONICHE EMESSE	9500 99 5			
		2019	1007	ONERI FISCALI PER FITTI ATTIVI - FATTURAZIONE ATTIVA ELETTRONICA - DIREZI ONE PATRIMONIO E DEMANIO LS 642/1972 26/10/1972 E TOTALE ANNO COMPETENZA 2019		50,00		50,00
		2020	956	ONERI FISCALI PER FITTI ATTIVI - FATTURAZIONE ATTIVA ELETTRONICA - DIREZI ONE PATRIMONIO E DEMANIO LS 642/1972 26/10/1972 E TOTALE ANNO COMPETENZA 2020		70,00	10,00	60,00
				TOTALE CAPITOLO 95005/80/0		120,00	10,00	110,00
9 19999	95005/12/0			*RIMBORSO SPESE PER SERVIZI PER C/TERZI - SERVIZI VARI PER C/TERZI	9500 99 5			
		2004	2120	PIGNORAMENTO TECH.COS. SRL C/COMUNE DI GENOVA SE 2903/2004 23/11/2004 E TOTALE ANNO COMPETENZA 2004		7.528,76		7.528,76
		2007	1597	RECUPERO FONDO DI ANTICIPAZIONE ASSEGNATO ALLA QUESTURA DI GENOVA PER LE SPESE RELATIVE AL RIMPATRIO INDIGENTI - ESER CIZIO 2007 DG 00513/1984 14/02/1984 E 14/02/1984 LS 773/1931 18/06/1931 E TOTALE ANNO COMPETENZA 2007		877,98		877,98
				TOTALE CAPITOLO 95005/12/0		8.406,74		8.406,74
9 19999	95005/65/0			*RIMBORSO SPESE PER SERVIZI PER C/TERZI - SANZIONI ALTRI ENTI SETTORE PUBBLICO - VIGILANZA	9500 1388 5			
		2020	969	SOMME DERIVANTI DA VIOLAZIONI A NORME IN		607.661,91	61.177,99	546.483,92

P.D.C.	CAPITOLO	ANNO	ACC.	DESCRIZIONE PROVVEDIMENTO	C.AN. CDR V.EC.	ASSESTATO	REVERSALI	RESIDUO
				MATERIA DI ORIGINE E PROVENIENZA (MERCÌ) , LEGGI STATO (ERARIO) LS 80/2005 14/05/2005 E				
				TOTALE ANNO COMPETENZA 2020		607.661,91	61.177,99	546.483,92
				TOTALE CAPITOLO 95005/65/0		607.661,91	61.177,99	546.483,92
				TOTALE TITOLO 9		6.627.127,08	271.427,04	6.355.700,04

RIEPILOGO TOTALI PER ANNO

ANNO	TITOLO 1	TITOLO 2	TITOLO 3	TITOLO 4	TITOLO 5	TITOLO 6	TITOLO 7	TITOLO 9	TOTALE
1980								185,92	185,92
1981								970,94	970,94
1982								313,49	313,49
1983								2.045,17	2.045,17
1984				572.242,04				9.304,69	581.546,73
1985								8.250,41	8.250,41
1986								3.702,99	3.702,99
1987								39.448,02	39.448,02
1988								5.559,67	5.559,67
1989								72.429,20	72.429,20
1990								16.819,46	16.819,46
1991								872,82	872,82
1992								645,57	645,57
1993								22.325,41	22.325,41
1994								132,73	132,73
1995								87,80	87,80
1996								850,61	850,61
1997				0,01				4.493,18	4.493,19
1998				2.532.757,38					2.532.757,38
1999								1.176,49	1.176,49
2000				0,08					0,08
2001				21.687,41				1.239,50	22.926,91
2002								5.778,53	5.778,53
2003				286.767,13				43.241,19	330.008,32
2004				57.147,61				31.462,85	88.610,46

RIEPILOGO TOTALI PER ANNO

ANNO	TITOLO 1	TITOLO 2	TITOLO 3	TITOLO 4	TITOLO 5	TITOLO 6	TITOLO 7	TITOLO 9	TOTALE
2005								15.051,65	15.051,65
2006				295.430,88				66.196,22	361.627,10
2007				258.187,00				145.557,67	403.744,67
2008				437.445,00				59.314,09	496.759,09
2009			4.568,09	281.373,65				9.729,94	295.671,68
2010	3.089.312,69		2.274,87						3.091.587,56
2011	2.248.688,02		2.311,26	4.126.713,43	20.000,44			76.824,78	6.474.537,93
2012	11.847.205,08		12.120.218,01	1.986.537,00					25.953.960,09
2013	12.117.763,93		16.981.643,12	5.478.268,37	1.039.109,80				35.616.785,22
2014	15.548.705,78		15.879.996,19	8.516.056,89	1.096.616,63				41.041.375,49
2015	14.806.070,86	2.305,67	16.801.653,41	1.532.159,07	1.685.023,53			1.390.875,54	36.218.088,08
2016	14.126.076,44	307.314,48	22.979.858,25	1.017.609,69	1.061.278,58			448.461,04	39.940.598,48
2017	14.671.164,59	95.991,71	28.397.182,04	552.060,29	6.376.276,10			536.184,61	50.628.859,34
2018	15.986.756,84	6.056.026,39	25.668.488,68	40.166.077,14	2.472.856,30			493.201,28	90.843.406,63
2019	18.768.592,33	1.091.402,87	35.876.661,84	24.324.790,03	16.643.335,13			563.956,32	97.268.738,52
2020	19.065.082,03	4.315.365,67	28.304.248,49	46.010.094,89	10.036.761,35	1.005.088,27		2.279.010,26	111.015.650,96
	142.275.418,59	11.868.406,79	203.019.104,25	138.453.404,99	40.431.257,86	1.005.088,27		6.355.700,04	543.408.380,79

PARAMETRI :
SETTORI TUTTI
DIVISIONI TUTTE
UFFICI TUTTI
COMPETENZA DAL 1900 AL 2020
CAPITOLI TUTTI
TITOLI TUTTI
FUNZIONI TUTTI
SERVIZI TUTTI
INTERVENTI TUTTI
IMP. COMPLET. PAG. IN ESERCIZIO N

P.D.C.	CAPITOLO	ANNO	IMP.	DESCRIZIONE PROVVEDIMENTO	C. AN. CDR V. EC.	ASSESTATO	MANDATI	RESIDUO
1	1	1	10/0/0	*PERSONALE COMPETENZE LORDE	10 1196 101			
		2018	8738	COLLOCAMENTO IN POSIZIONE DI COMANDO PRESSO IL COMUNE DI GENOVA DI DIPENDENTE DEL M.I.U.R. - SEDE DI GENOVA. DD 31/2018 28/03/2018 E TOTALE ANNO COMPETENZA 2018		29.288,73		29.288,73
		2019	243	COLLOCAMENTO IN POSIZIONE DI COMANDO PRESSO IL COMUNE DI GENOVA DI DIPENDENTE DEL M.I.U.R. - SEDE DI GENOVA. DD 31/2018 28/03/2018 E TOTALE ANNO COMPETENZA 2019		39.388,32		39.388,32
		2020	940	PROROGA DEL COLLOCAMENTO IN POSIZIONE DI COMANDO PRESSO IL COMUNE DI GENOVA DI DIPENDENTE DEL M.I.U.R. - SEDE DI GENOVA. DD 151/2019 30/08/2019 E TOTALE ANNO COMPETENZA 2020		26.258,87		26.258,87
				TOTALE CAPITOLO 10/0/0		94.935,92		94.935,92
1	1	1	70/0/0	*PERSONALE COMPETENZE LORDE	11 1196 101			
		2020	966	PROROGA DEL COLLOCAMENTO IN POSIZIONE DI COMANDO PRESSO IL COMUNE DI GENOVA DI DIPENDENTE DELLA REGIONE LIGURIA. DD 170/2019 27/09/2019 E TOTALE ANNO COMPETENZA 2020		22.562,69	22.472,74	89,95
				TOTALE CAPITOLO 70/0/0		22.562,69	22.472,74	89,95
1	1	1	12300/0/0	*PERSONALE COMPETENZE LORDE	2300 1196 101			
		2018	2292	COLLOCAMENTO IN POSIZIONE DI COMANDO PRESSO IL COMUNE DI GENOVA DI DIPENDENTE DELL'ENTE OSPEDALIERO OSPEDALI GALLIERA		1.994,35		1.994,35

P.D.C.	CAPITOLO	ANNO	IMP.	DESCRIZIONE PROVVEDIMENTO	C. AN. CDR V. EC.	ASSESTATO	MANDATI	RESIDUO
				DD 56/2017 24/05/2017 E TOTALE ANNO COMPETENZA 2018		1.994,35		1.994,35
				TOTALE CAPITOLO 12300/0/0		1.994,35		1.994,35
1 1 1 1	22000/0/0			*PERSONALE COMPETENZE LORDE	1500 1196 101			
		2020	11047	COLLOCAMENTO IN POSIZIONE DI COMANDO PRESSO IL COMUNE DI GENOVA DI DIPENDENTE DEL COMUNE DI MILANO. DD 149/2020 29/09/2020 E TOTALE ANNO COMPETENZA 2020		8.192,81		8.192,81
				TOTALE CAPITOLO 22000/0/0		8.192,81		8.192,81
1 1 1 1	38000/0/0			*PERSONALE COMPETENZE LORDE	2710 1196 101			
		2020	1069	ASSEGNAZIONE TEMPORANEA AI SENSI DELL'ART. 42 BIS DEL D.LGS. N.151/2001 PRESSO IL COMUNE DI GENOVA DI DIPENDENTE DEL COMUNE DI MILANO DD 217/2019 15/11/2019 E TOTALE ANNO COMPETENZA 2020		28.808,03	25.580,80	3.227,23
				TOTALE CAPITOLO 38000/0/0		28.808,03	25.580,80	3.227,23
1 1 1 1	52800/0/0			*PERSONALE COMPETENZE LORDE	3950 1196 101			
		2020	7272	PRESA D'ATTO DELL'ATTIVAZIONE DEL COLLOCAMENTO IN POSIZIONE DI COMANDO PRESSO IL COMUNE DI GENOVA DI DIPENDENTE DELLA REGIONE LIGURIA E CONTESTUALE IMPUTAZIONE DELLA RELATIVA SPESA. DD 40/2020 06/03/2020 E TOTALE ANNO COMPETENZA 2020		25.319,98	24.599,46	720,52
				TOTALE CAPITOLO 52800/0/0		25.319,98	24.599,46	720,52

P.D.C.	CAPITOLO	ANNO	IMP.	DESCRIZIONE PROVVEDIMENTO	C. AN. CDR V. EC.	ASSESTATO	MANDATI	RESIDUO
1	1	1	60219/0/0	*FONDO INCENTIVI PROGETTAZIONE - COMPETENZE LORDE	143 1196 181			
		2012	2690	LAVORI DI MANUTENZIONE ORDINARIA NON PROGRAMMABILE NELL'AMBITO DEL PATRIMONIO EDILIZIO DI COMPETENZA DEL MUNICIPIO VI MEDIO PONENTE. P.C. 2012. - IMPORTO €. 27.000,00 I.V.A. COMPRESA. APPROVAZIONE DD 85/2012 31/07/2012 E TOTALE ANNO COMPETENZA 2012		705,88		705,88
		2014	195	PROG.210.170.4 - PRENOTAZ. DI IMPEGNO DI SPESA PER L'ASSEGNAZIONE, MEDIANTE PROCEDURA NEGOZIATA A MEZZO DI ATTI DI COTTIMO FIDUCIARIO DEI LAVORI RELATIVI ALLA RIQUALIFIC. DEL GIARDINO DI DD 37/2010 06/12/2010 E DD 30/2011 29/03/2011 E		342,00		342,00
		2014	3041	ASSEGNAZIONE DIRETTA ALL'IMPRESA ESO STRADE SRL PER L'ESECUZIONE DI ASFALTATURA DI UN TRATTO DI VIA MONTE TIMONE (DA INCROCIO SALITA CASSINELLE PER UNO SVILUPPO DI CIRCA M 1100 INDIREZIONE DD 122/2013 11/12/2013 E		410,41		410,41
		2014	5759	APPROVAZIONE PROGETTO E CONTESTUALE APPROVAZIONE DI GARA DA ESPERIRE CON IL SISTEMA IN ECONOMIA A MEZZO DI ATTI DI COTTIMO FIDUCIARIO PER LA REALIZZAZIONE DI LOTTO FUNZIONALE PER L'APPROVVIGIONAMENTO DD 2/2013 13/02/2013 E		682,30		682,30
		2014	5763	AGGIUDICAZIONE DEFINITIVA A IL RASTRELLO COOPERATIVA SOCIALE A.R.L DELL'APPALTO PER OPERE DI MANUTENZIONE ORDINARIA SU AREE VERDI E GIARDINI PUBBLICI, DELLE AIUOLE DI ARREDO URBANO E SPARTITRAFFICO DI DD 64/2013 31/07/2013 E		30,78		30,78
		2014	5771	PROGETTO 122.4 - APPROVAZIONE PROGETTO E MODALITA' DI GARA A PROCEDURA NEGOZIATA PER APPALTO LAVORI E OPERE IN VETRO, NON		30,97		30,97

P.D.C.	CAPITOLO	ANNO	IMP.	DESCRIZIONE PROVVEDIMENTO	C. AN. CDR V. EC.	ASSESTATO	MANDATI	RESIDUO
				PROGRAMMABILI E A CARATTERE DI URGENZA, PER ELIMINARE PERICOLI A TUTELA DELLA DD 24/2010 01/04/2010 E				
		2014	7283	AGGIUDICAZIONE DEFINITIVA ALL'IMPRESA G.B. VETRO DI GIOVANNACCI MASSIMILIANO DELL'APPALTO PER INTERVENTI DIFFUSI SU MANUFATTI IN VETRO FINALIZZATI ALL'ELIMINAZIONE DI PERICOLI A TUTELA DD 62/2014 12/05/2014 E		24,74		24,74
				TOTALE ANNO COMPETENZA 2014		1.521,20		1.521,20
				TOTALE CAPITOLO 60219/0/0		2.227,08		2.227,08
1 1 1 1	60229/0/0			*FONDO INCENTIVI PIANIFICAZIONE - COMPETENZE LORDE	143 1196 181			
		2012	5425	IMPEGNO DI FONDI LEGGE 109/94 SPECIFICO PIANIFICAZIONE PP 430/2011 06/10/2011		604,96		604,96
				TOTALE ANNO COMPETENZA 2012		604,96		604,96
				TOTALE CAPITOLO 60229/0/0		604,96		604,96
1 1 1 1	60240/0/0			*FONDO INCENTIVI TRIBUTI - COMPETENZE LORDE	350 1196 181			
		2019	1059	IMPEGNO DI SPESA ANNO 2019 RISORSE DECENTRATE e PERSONALE APPARTENENTE ALL'AREA SEPARATA DELLA DIRIGENZA. DD 78/2018 27/12/2018 E		2.323,00		2.323,00
				TOTALE ANNO COMPETENZA 2019		2.323,00		2.323,00
		2020	1235	IMPEGNO DI SPESA ANNO 2020 RISORSE DECENTRATE e PERSONALE APPARTENENTE ALL'AREA SEPARATA DELLA DIRIGENZA. DD 258/2019 23/12/2019 E		2.323,00		2.323,00
				TOTALE ANNO COMPETENZA 2020		2.323,00		2.323,00
				TOTALE CAPITOLO 60240/0/0		4.646,00		4.646,00

P.D.C.	CAPITOLO	ANNO	IMP.	DESCRIZIONE PROVVEDIMENTO	C. AN. CDR V. EC.	ASSESTATO	MANDATI	RESIDUO
1	1	1	60243/0/0	*FONDO INCENTIVI PROGETTAZIONE - COMPETENZE LORDE	153 1196 131			
		2015	380	AGGIUDICAZIONE DEFINITIVA ALL'IMPRESA MILICI SRL DELL'APPALTO INTERVENTI DIFFUSI DI MANUTENZIONE ORDINARIA TALVOLTA NON PROGRAMMABILI O A CARATTERE DI URGENZA NELL'AMBITO DEL PATRIMONIO EDILIZIO DI DD 36/2014 19/03/2014 E		605,52		605,52
		2015	471	APPROVAZIONE INTERVENTI DI MANUTENZIONE STRAORDINARIA DA REALIZZARSI SUI TRATTI VIARI DELLA ZONA ALTA VAL CHIARAVAGMA VIA GNEO LOC. BIANCHETTA E VIA CASSINELLE IMPEGNO DI QUOTA PARTE DELL'ANNUALITÀ 2013 DD 63/2014 20/05/2014 E		779,78		779,78
		2015	848	PRENOTAZIONE DI SPESA E CONTESTUALE APPROVAZIONE DI GARA PER SERVIZIO ANNUALE DI MANUTENZIONE ORDINARIA NONCHÉ PRESTAZIONI DI PRONTO INTERVENTO SU AREE VERDI E RELATIVE ATTREZZATURE LUDICHE IVI DD 133/2014 25/11/2014 E		334,30		334,30
		2015	851	AFFIDAMENTO ALL'IMPRESA MILICI ENTRO 6/5 DELL'IMPORTO CONTRATTUALE DELL'ESECUZIONE DI ULTERIORI INTERVENTI DIFFUSI DI MANUTENZIONE ORDINARIA SUL PATRIMONIO EDILIZIO DI COMPETENZA DEL MUNICIPIO VI DD 132/2014 21/11/2014 E TOTALE ANNO COMPETENZA 2015		129,35		129,35
						1.848,95		1.848,95
		2017	5057	PRENOTAZIONE E CONTESTUALE INDIZIONE DELLE GARE MEDIANTE COTTIMO FIDUCIARIO NECESSARIE PER: GLI INTERVENTI MANUTENTIVI DI TIPO IDRAULICO- TERMO SANITARIO PER UN IMPORTO EURO 9.000,00 IVA INCLUSA COD. DD 93/2014 05/11/2014 E TOTALE ANNO COMPETENZA 2017		109,70		109,70
						109,70		109,70
		2018	3338	LAVORI DI STABILIZZAZIONE E MESSA IN SICUREZZA DELLE FRANE DI GNEO TRA LE QUOTE 358 E 366 E TRA LE QUOTE 385 E 400 A		1.044,51		1.044,51

P.D.C.	CAPITOLO	ANNO	IMP.	DESCRIZIONE PROVVEDIMENTO	C. AN. CDR V. EC.	ASSESTATO	MANDATI	RESIDUO
				GENOVA SESTRI PONENTE. APPROVAZIONE DI LAVORI IN VARIANTE ED AFFIDAMENTO DELLE DD 106/2017 21/12/2017 E				
2018	6608			ULTERIORI LAVORI ENTRO IL SESTO QUINTO DELL'IMPORTO CONTRATTUALE PER L'ESECUZIONE DI INTERVENTI URGENTI PRESSO LA DIREZIONE SISTEMI INFORMATIVI AL PIANO IV DEL MATITONE IN VIA DI FRANCIA 1 PER L'IMPORTO DD 96/2016 11/08/2016 E		254,75		254,75
2018	6616			ASSEGNAZIONE ALLA DITTA EDILGE COSTRUZIONI SRL PER LA REALIZZAZIONE DEL BAGNO DISABILI PRESSO LA SCUOLA MATERNA "A LANTERNA" SITA IN VIA CRAVASCO GENOVA PRÀ CON FONDI DONATI DALL'IMPRESA VOLTRI DD 73/2015 06/08/2015 E		91,83		91,83
2018	6618			IMPEGNO E CONTESTUALE ASSEGNAZIONE ALL'IMPRESA I.R.C.O.S. DI ROBBA & C SNC DEI LAVORI A CARATTERE D'URGENZA PER INTERVENTI MANUTENTIVI DI TIPO IDRAULICO-TERMO SANITARIO A TUTELA DELLA DD 83/2015 25/08/2015 E		109,70		109,70
2018	6622			ASSEGNAZIONE ALL'IMPRESA SIL.CAP. S.R.L. PER INTERVENTI DI MANUTENZIONE ORDINARIA SUI MARCIAPIEDI E AREE PEDONALI SUL TERRITORIO DEL MUNICIPIO PONENTE CON FONDI DONATI DALL'IMPRESA VOLTRI TERMINAL EUROPA DD 92/2015 01/10/2015 E		394,90		394,90
2018	6632			IMPEGNO E CONTESTUALE ASSEGNAZIONE ALL'IMPRESA C.E.M.E. DI PRUZZO M & C SNC PER L'INSTALLAZIONE DI ELEMENTI DI ARREDO URBANO SUL TERRITORIO DEL MUNICIPIO PONENTE E PREDISPOSIZIONE DI IMPIANTI DD 131/2015 13/11/2015 E		219,39		219,39
2018	6646			ASSEGNAZIONE ALL'IMPRESA GEOM STEFANO CRESTA SRL DEI LAVORI DI MANUTENZIONE ORDINARIA A CARATTERE DI URGENZA DA ESEGUIRE SU STRUTTURE SPECIFICHE UBICATE NEL TERRITORIO MUNICIPIO VIII MEDIO DD 128/2015		443,96		443,96

P.D.C.	CAPITOLO	ANNO	IMP.	DESCRIZIONE PROVVEDIMENTO	C. AN. CDR V. EC.	ASSESTATO	MANDATI	RESIDUO
				24/11/2015 E				
2018	6693			QUANTIFICAZIONE E PARZIALE RIPARTIZIONE DELL'INCENTIVO DI CUI ALL'ART 92 C 5 DLGS 163/2006 E SUCCESSIVE MODIFICAZIONI E INTEGRAZIONI IN RELAZIONE AI LAVORI DI REALIZZAZIONE DELL'EDIFICIO SCOLASTICO CON DD 4/2016		4.305,04		4.305,04
				18/03/2016 E				
2018	6708			SERVIZIO DI SFALCIO E SIMILARI SU AREE VERDI E GIARDINI PUBBLICI DI COMPETENZA MUNICIPALE. P.C. 2015. Importo complessivo €. 20.000,00 (I.V.A. inclusa) - CIG Z641474C66 DD 49/2015		182,83		182,83
				11/05/2015 E				
2018	6710			Interventi diffusi su manufatti in vetro, finalizzati all'eliminazione di pericoli a tutela della pubblica incolumità oltre che per evitare limitazioni al funzionamento del patrimonio edilizio del Comune di DD 51/2015		31,99		31,99
				11/05/2015 E				
2018	6712			Interventi diffusi di manutenzione ordinaria, talvolta non programmabili o a carattere di urgenza, nell'ambito del patrimonio edilizio di competenza del Municipio VI Medio Ponente. Importo DD 55/2015		274,24		274,24
				19/05/2015 E				
2018	6714			APPROVAZIONE COFINANZIAMENTO E MODALITÀ AFFIDAMENTO DEI LAVORI , DA PARTE DI UISP GENOVA, PER L'ESECUZIONE DI LAVORI DI MANUTENZIONE STRAORDINARIA E RIQUALIFICAZIONE DEI DISTACCHI ANTISTANTI DD 131/2015		359,26		359,26
				25/11/2015 E				
2018	13112			QUANTIFICAZIONE E RIPARTIZIONE DELL'INCENTIVO DI CUI ALL'ART. 92 COMMA 5 D.LGS 163/2006 E SUCCESSIVE MODIFICAZIONI ED INTEGRAZIONI, IN RELAZIONE AGLI AI LAVORI "OPERE IMPIANTISTICHE E STRUTTURALI DD 60/2018		208,08		208,08
				11/10/2018 E				
				TOTALE ANNO COMPETENZA 2018		7.920,48		7.920,48

P.D.C.	CAPITOLO	ANNO	IMP.	DESCRIZIONE PROVVEDIMENTO	C. AN. CDR V. EC.	ASSESTATO	MANDATI	RESIDUO
				TOTALE CAPITOLO		60243/0/0		9.879,13
1 1 1 2	1666/0/0			*SERVIZI MENSA	70 1012 629			
		2020	71	ADESIONE ALLA CONVENZIONE ¿BUONI PASTO ELETTRONICI ¿ LOTTO 1- STIPULATA DA CONSIP S.P.A. CON LA DITTA EDENRED ITALIA S.R.L.. (COD. BENEF. 50932 E CIG DERIVATO 7422877FDD) RELATIVAMENTE AL SERVIZIO DD 63/2018 21/03/2018 E		165.793,77		165.793,77
		2020	953	ADESIONE ALLA CONVENZIONE ¿BUONI PASTO 8 ELETTRONICI ¿ LOTTO 5- STIPULATA DA CONSIP S.P.A. CON LA DITTA SODEXO MOTIVATION SOLUTIONS ITALIA S.R.L... (P.I.05892970152 COD. BENEF.47457 E CIG DERIVATO DD 228/2019 25/09/2019 E		438.903,22	124.673,94	314.229,28
				TOTALE ANNO COMPETENZA 2020		604.696,99	124.673,94	480.023,05
				TOTALE CAPITOLO		1666/0/0	124.673,94	480.023,05
1 1 2 1	11/0/0			*PERSONALE CONTRIBUTI A CARICO DEL COMUNE	10 1196 102			
		2018	8739	COLLOCAMENTO IN POSIZIONE DI COMANDO PRESSO IL COMUNE DI GENOVA DI DIPENDENTE DEL M.I.U.R. - SEDE DI GENOVA. DD 31/2018 28/03/2018 E		7.890,88		7.890,88
				TOTALE ANNO COMPETENZA 2018		7.890,88		7.890,88
		2019	244	COLLOCAMENTO IN POSIZIONE DI COMANDO PRESSO IL COMUNE DI GENOVA DI DIPENDENTE DEL M.I.U.R. - SEDE DI GENOVA. DD 31/2018 28/03/2018 E		10.611,89		10.611,89
				TOTALE ANNO COMPETENZA 2019		10.611,89		10.611,89
		2020	941	PROROGA DEL COLLOCAMENTO IN POSIZIONE DI COMANDO PRESSO IL COMUNE DI GENOVA DI DIPENDENTE DEL M.I.U.R. - SEDE DI GENOVA. DD 151/2019 30/08/2019 E		7.074,59		7.074,59

P.D.C.	CAPITOLO	ANNO	IMP.	DESCRIZIONE PROVVEDIMENTO	C. AN. CDR V. EC.	ASSESTATO	MANDATI	RESIDUO
				TOTALE ANNO COMPETENZA 2020		7.074,59		7.074,59
				TOTALE CAPITOLO 11/0/0		25.577,36		25.577,36
1 1 2 1	71/0/0			*PERSONALE CONTRIBUTI A CARICO DEL COMUNE	11 1196 102			
		2016	3301	012016 DC 60/2015 30/11/2015 F TOTALE ANNO COMPETENZA 2016		2,27		2,27
		2017	3803	012017 DC 56/2016 22/11/2016 I TOTALE ANNO COMPETENZA 2017		6,81		6,81
		2020	967	PROROGA DEL COLLOCAMENTO IN POSIZIONE DI COMANDO PRESSO IL COMUNE DI GENOVA DI DIPENDENTE DELLA REGIONE LIGURIA. DD 170/2019 27/09/2019 E TOTALE ANNO COMPETENZA 2020		6.362,68	5.954,73	407,95
				TOTALE CAPITOLO 71/0/0		6.371,76	5.954,73	417,03
1 1 2 1	271/0/0			*PON METRO - PERSONALE CONTRIBUTI A CARICO DEL COMUNE	162 1196 102			
		2019	6018	PON METRO ASSE 5 PROGETTO GE 5.1.1 A ¿ASSISTENZA TECNICA¿_PON GOVERNANCE E CAPACITA¿ ISTITUZIONALE 2014-2020_OPEN COMMUNITY PA 2020_SIBIT ¿STANDARD ITALIANO DI BIGLIETTAZIONE E TRASPORTI¿ - DD 7/2019 31/01/2019 E TOTALE ANNO COMPETENZA 2019		182,17		182,17
		2020	8149	DIR.SVILUPPO ECONOMICO ASSUNZIONE A TEMPO PIENO E DETERMINATO, PER LA DURATA DI N. 12 MESI, DI N. 1 FUNZIONARIO SERVIZI AMMINISTRATIVI (EUROPROGETTISTA)E PROROGA DI N. 8 FUNZIONARI SERV. AMMINISTRATIVI DD 44/2020 27/04/2020 E		6.354,11	6.059,11	295,00

P.D.C.	CAPITOLO	ANNO	IMP.	DESCRIZIONE PROVVEDIMENTO	C. AN. CDR V. EC.	ASSESTATO	MANDATI	RESIDUO
				TOTALE ANNO COMPETENZA 2020		6.354,11	6.059,11	295,00
				TOTALE CAPITOLO 271/0/0		6.536,28	6.059,11	477,17
1 1 2 1	341/0/0			*(A STRALCIO) PERSONALE CONTRIBUTI A CARICO DEL COMUNE - PROGETTI EUROPEI	163 1196 102			
		2017	7899	ASSUNZIONE A TEMPO PIENO E DETERMINATO DI N. 1 FUNZIONARIO SERVIZI AMMINISTRATIVI CAT. D e POSIZIONE ECONOMICA D. 1 SU PROGETTI FINANZIATI DALLA COMUNITA e EUROPEA - CUP B39D17006760006 DD 65/2017 23/06/2017 E DD 89/2017 09/08/2017 E		3,00		3,00
				TOTALE ANNO COMPETENZA 2017		3,00		3,00
				TOTALE CAPITOLO 341/0/0		3,00		3,00
1 1 2 1	371/0/0			*PON GOVERNANCE - PERSONALE CONTRIBUTI A CARICO DEL COMUNE	162 1196 102			
		2020	6893	ACCERTAMENTO ED IMPEGNO DI SPESA PER L e ASSUNZIONE A TEMPO PIENO E DETERMINATO DI N. 15 FUNZIONARI SERVIZI AMMINISTRATIVI (EUROPROGETTISTA) CATEGORIA D e POSIZIONE ECONOMICA D.1 PER I SEGUENTI PROGETTI: PON DD 28/2019 23/05/2019 E		945,74	848,85	96,89
				TOTALE ANNO COMPETENZA 2020		945,74	848,85	96,89
				TOTALE CAPITOLO 371/0/0		945,74	848,85	96,89
1 1 2 1	801/0/0			*PERSONALE CONTRIBUTI A CARICO DEL COMUNE	45 1196 102			
		2020	4967	AUTORIZZAZIONE AD EFFETTUARE PRESTAZIONI DI LAVORO STRAORDINARIO NEI MESI DI FEBBRAIO, MARZO E APRILE 2020 DA PARTE DEI DIPENDENTI DI ALCUNE DIREZIONI, IN OCCASIONE DELLE CONSULTAZIONI REFERENDARIE DD 7/2020 07/02/2020 E		14.427,58	9.724,07	4.703,51
		2020	9933	AUTORIZZAZIONE AD EFFETTUARE PRESTAZIONI		1.983,94		1.983,94

P.D.C.	CAPITOLO	ANNO	IMP.	DESCRIZIONE PROVVEDIMENTO	C. AN. CDR V. EC.	ASSESTATO	MANDATI	RESIDUO
				DI LAVORO STRAORDINARIO NEI MESI DI LUGLIO, AGOSTO E SETTEMBRE 2020 DA PARTE DEI DIPENDENTI DI ALCUNE DIREZIONI, IN OCCASIONE DELLE CONSULTAZIONI REGIONALI E DD 37/2020 28/07/2020 E TOTALE ANNO COMPETENZA 2020		16.411,52	9.724,07	6.687,45
				TOTALE CAPITOLO 801/0/0		16.411,52	9.724,07	6.687,45
1 1 2 1	2331/0/0			*PON METRO - PERSONALE CONTRIBUTI A CARICO DEL COMUNE	95 1196 102			
		2020	6895	ACCERTAMENTO ED IMPEGNO DI SPESA PER L'ASSUNZIONE A TEMPO PIENO E DETERMINATO DI N. 15 FUNZIONARI SERVIZI AMMINISTRATIVI (EUROPROGETTISTA) CATEGORIA D e POSIZIONE ECONOMICA D.1 PER I SEGUENTI PROGETTI: PON DD 28/2019 23/05/2019 E TOTALE ANNO COMPETENZA 2020		811,49	751,49	60,00
				TOTALE CAPITOLO 2331/0/0		811,49	751,49	60,00
1 1 2 1	3081/0/0			*PERSONALE CONTRIBUTI A CARICO DEL COMUNE	143 1196 102			
		2019	12850	IMPEGNO GENERATO IN APERTURA DC 7/2019 24/01/2019 I TOTALE ANNO COMPETENZA 2019		2.859,68		2.859,68
				TOTALE CAPITOLO 3081/0/0		2.859,68		2.859,68
1 1 2 1	12301/0/0			*PERSONALE CONTRIBUTI A CARICO DEL COMUNE	2300 1196 102			
		2018	2293	COLLOCAMENTO IN POSIZIONE DI COMANDO PRESSO IL COMUNE DI GENOVA DI DIPENDENTE DELL'ENTE OSPEDALIERO OSPEDALI GALLIERA DD 56/2017 24/05/2017 E TOTALE ANNO COMPETENZA 2018		562,41		562,41
				TOTALE CAPITOLO 12301/0/0		562,41		562,41

P.D.C.	CAPITOLO	ANNO	IMP.	DESCRIZIONE PROVVEDIMENTO	C. AN. CDR V. EC.	ASSESTATO	MANDATI	RESIDUO
1 1 2 1	22001/0/0			*PERSONALE CONTRIBUTI A CARICO DEL COMUNE	1500 1196 102			
		2020	11048	COLLOCAMENTO IN POSIZIONE DI COMANDO PRESSO IL COMUNE DI GENOVA DI DIPENDENTE DEL COMUNE DI MILANO. DD 149/2020 29/09/2020 E TOTALE ANNO COMPETENZA 2020		2.310,37		2.310,37
				TOTALE ANNO COMPETENZA 2020		2.310,37		2.310,37
				TOTALE CAPITOLO 22001/0/0		2.310,37		2.310,37
1 1 2 1	38001/0/0			*PERSONALE CONTRIBUTI A CARICO DEL COMUNE	2710 1196 102			
		2020	1068	ASSEGNAZIONE TEMPORANEA AI SENSI DELL'ART. 42 BIS DEL D.LGS. N.151/2001 PRESSO IL COMUNE DI GENOVA DI DIPENDENTE DEL COMUNE DI MILANO DD 217/2019 15/11/2019 E TOTALE ANNO COMPETENZA 2020		7.787,85	6.755,32	1.032,53
				TOTALE ANNO COMPETENZA 2020		7.787,85	6.755,32	1.032,53
				TOTALE CAPITOLO 38001/0/0		7.787,85	6.755,32	1.032,53
1 1 2 1	45001/0/0			*PERSONALE CONTRIBUTI A CARICO DEL COMUNE	3400 1196 102			
		2020	9234	LIQUIDAZIONE A CIVICO DIPENDENTE DEL CORRISPETTIVO PER L'AFFIDAMENTO DELL'INCARICO DI SVOLGIMENTO DI SERVIZI DI COLLAUDO DELLE OPERE DI DEMOLIZIONE NELL'AMBITO DELL'APPALTO PUBBLICO DEI DD 29/2020 11/06/2020 E TOTALE ANNO COMPETENZA 2020		6.018,70	5.363,47	655,23
				TOTALE ANNO COMPETENZA 2020		6.018,70	5.363,47	655,23
				TOTALE CAPITOLO 45001/0/0		6.018,70	5.363,47	655,23
1 1 2 1	52801/0/0			*PERSONALE CONTRIBUTI A CARICO DEL COMUNE	3950 1196 102			
		2020	7273	PRESA D'ATTO DELL'ATTIVAZIONE DEL COLLOCAMENTO IN POSIZIONE DI COMANDO		7.140,24	6.248,50	891,74

P.D.C.	CAPITOLO	ANNO	IMP.	DESCRIZIONE PROVVEDIMENTO	C.AN. CDR V.EC.	ASSESTATO	MANDATI	RESIDUO
				PRESSO IL COMUNE DI GENOVA DI DIPENDENTE DELLA REGIONE LIGURIA E CONTESTUALE IMPUTAZIONE DELLA RELATIVA SPESA. DD 40/2020 06/03/2020 E TOTALE ANNO COMPETENZA 2020		7.140,24	6.248,50	891,74
				TOTALE CAPITOLO 52801/0/0		7.140,24	6.248,50	891,74
1 1 2 1	60106/0/0			*PREVIDENZA ED ASSISTENZA DEL PERSONALE POLIZIA MUNICIPALE (ART. 208 CDS)	143 1196 160			
		2020	13879	IMPEGNO DI SPESA RELATIVO ALL'APPLICAZIONE DELL'ART. 208 DEL CODICE DELLA STRADA CON RIFERIMENTO ALLA PREVIDENZA E ASSISTENZA DEL PERSONALE DI POLIZIA LOCALE DIPENDENTE DEL COMUNE DI GENOVA - ANNO 2020. DD 69/2020 26/11/2020 E TOTALE ANNO COMPETENZA 2020		660.000,00	630.704,06	29.295,94
				TOTALE CAPITOLO 60106/0/0		660.000,00	630.704,06	29.295,94
1 1 2 1	60210/0/0			*FONDO MIGLIORAMENTO EFFICIENZA SERVIZI - CONTRIBUTI A CARICO COMUNE	143 1196 182			
		2020	1241	IMPEGNO DI SPESA ANNO 2020 RISORSE DECENTRATE e PERSONALE NON APPARTENENTE ALL'AREA SEPARATA DELLA DIRIGENZA. DD 259/2019 23/12/2019 E TOTALE ANNO COMPETENZA 2020		9.100,00	7.537,10	1.562,90
				TOTALE CAPITOLO 60210/0/0		9.100,00	7.537,10	1.562,90
1 1 2 1	60220/0/0			*FONDO INCENTIVI PROGETTAZIONE - CONTRIBUTI A CARICO COMUNE	143 1196 182			
		2012	2691	LAVORI DI MANUTENZIONE ORDINARIA NON PROGRAMMABILE NELL'AMBITO DEL PATRIMONIO EDILIZIO DI COMPETENZA DEL MUNICIPIO VI MEDIO PONENTE. P.C. 2012. - IMPORTO €. 27.000,00 I.V.A. COMPRESA. APPROVAZIONE DD 85/2012 31/07/2012 E		183,53		183,53

P.D.C.	CAPITOLO	ANNO	IMP.	DESCRIZIONE PROVVEDIMENTO	C. AN. CDR V. EC.	ASSESTATO	MANDATI	RESIDUO
		2012	3407	MANUTENZIONE DELL'INFRASTRUTTURA DI RETE IN FIBRA OTTICA PROPRIETARIA DEL COMUNE DI GENOVA. APPROVAZIONE DEL PROGETTO, DELL'INTERVENTO E DELLE MODALITÀ DI GARA. DD 161/2012 21/11/2012 E		104,39	6,02	98,37
		2012	4258	ASSEGNAZIONE ALLA SOCIETA' "ALPITEL S.P.A." DI UN INTERVENTO DI MANUTENZIONE DELL'INFRASTRUTTURA DI RETE IN FIBRA OTTICA PROPRIETARIA DEL COMUNE DI GENOVA. DD 198/2012 03/12/2012 E TOTALE ANNO COMPETENZA 2012		56,57	3,26	53,31
						344,49	9,28	335,21
		2013	445	PROG.210.170.4 - PRENOTAZ. DI IMPEGNO DI SPESA PER L'ASSEGNAZIONE, MEDIANTE PROCEDURA NEGOZIATA A MEZZO DI ATTI DI COTTIMO FIDUCIARIO DEI LAVORI RELATIVI ALLA RIQUALIFIC. DEL GIARDINO DI DD 37/2010 06/12/2010 E DD 30/2011 29/03/2011 E TOTALE ANNO COMPETENZA 2013		88,92		88,92
		2014	2732	ASSEGNAZIONE ALLA SOCIETA' DIME s.r.l. A SEGUITO DI PROCEDURA NEGOZIATA SVOLTA TRAMITE IL MERCATO ELETTRONICO DELLA PUBBLICA AMMINISTRAZIONE (MEPA), DI UN INTERVENTO DI MANUTENZIONE DD 118/2013 05/11/2013 E		113,53	6,70	106,83
		2014	2782	ASSEGNAZIONE ALLA SOCIETA' DIME s.r.l., A SEGUITO DI PROCEDURA NEGOZIATA SVOLTA TRAMITE IL MERCATO ELETTRONICO DELLA PUBBLICA AMMINISTRAZIONE (MEPA), DI UN INTERVENTO DI MANUTENZIONE DD 150/2013 22/11/2013 E		105,28	6,22	99,06
		2014	3042	ASSEGNAZIONE DIRETTA ALL'IMPRESA ESO STRADE SRL PER L'ESECUZIONE DI ASFALTATURA DI UN TRATTO DI VIA MONTE TIMONE (DA INCROCIO SALITA CASSINELLE PER UNO SVILUPPO DI CIRCA M 1100 INDIREZIONE DD 122/2013		106,71		106,71

P.D.C.	CAPITOLO	ANNO	IMP.	DESCRIZIONE PROVVEDIMENTO	C. AN. CDR V. EC.	ASSESTATO	MANDATI	RESIDUO
				11/12/2013 E				
		2014	5760	APPROVAZIONE PROGETTO E CONTESTUALE APPROVAZIONE DI GARA DA ESPERIRE CON IL SISTEMA IN ECONOMIA A MEZZO DI ATTI DI COTTIMO FIDUCIARIO PER LA REALIZZAZIONE DI LOTTO FUNZIONALE PER L' APPROVVIGIONAMENTO DD 2/2013		177,40		177,40
				13/02/2013 E				
		2014	5764	AGGIUDICAZIONE DEFINITIVA A IL RASTRELLO COOPERATIVA SOCIALE A.R.L DELL'APPALTO PER OPERE DI MANUTENZIONE ORDINARIA SU AREE VERDI E GIARDINI PUBBLICI, DELLE AIUOLE DI ARREDO URBANO E SPARTITRAFFICO DI DD 64/2013		8,00		8,00
				31/07/2013 E				
		2014	7285	AGGIUDICAZIONE DEFINITIVA ALL'IMPRESA G.B. VETRO DI GIOVANNACCI MASSIMILIANO DELL'APPALTO PER INTERVENTI DIFFUSI SU MANUFATTI IN VETRO FINALIZZATI ALL'ELIMINAZIONE DI PERICOLI A TUTELA DD 62/2014		6,43		6,43
				12/05/2014 E				
				TOTALE ANNO COMPETENZA 2014		517,35	12,92	504,43
				TOTALE CAPITOLO 60220/0/0		950,76	22,20	928,56
1 1 2 1	60230/0/0			*FONDO INCENTIVI PIANIFICAZIONE - CONTRIBUTI A CARICO COMUNE	143 1196 182			
				06/10/2011				
		2012	5427	IMPEGNO DI FONDI LEGGE 109/94 ONERI SPECIFICO PIANIFICAZIONE PP 430/2011		157,29		157,29
				TOTALE ANNO COMPETENZA 2012		157,29		157,29
				TOTALE CAPITOLO 60230/0/0		157,29		157,29
1 1 2 1	60234/0/0			*FONDO RETRIBUZIONE DI RISULTATO POSIZIONI ORGANIZZATIVE - CONTRIBUTI A CARICO COMUNE	143 1196 182			
				23/12/2019 E				
		2020	1243	IMPEGNO DI SPESA ANNO 2020 RISORSE DECENTRATE & PERSONALE NON APPARTENENTE ALL'AREA SEPARATA DELLA DIRIGENZA. DD 259/2019		506,00	358,10	147,90

P.D.C.	CAPITOLO	ANNO	IMP.	DESCRIZIONE PROVVEDIMENTO	C. AN. CDR V. EC.	ASSESTATO	MANDATI	RESIDUO
				TOTALE ANNO COMPETENZA 2020		506,00	358,10	147,90
				TOTALE CAPITOLO 60234/0/0		506,00	358,10	147,90
1 1 2 1	60236/0/0			*FONDO INCENTIVI TECNICI - CONTRIBUTI A CARICO COMUNE	143 1196 182			
		2020	12356	IMPEGNO DI SPESA PER LA LIQUIDAZIONE DELL'INCENTIVO DI CUI ALL'ART. 113 DEL D.LGS. 50/2016 COME MODIFICATO DALL'ART. 76 DEL D.LGS. 56/2017 DD 61/2020 13/11/2020 E		987,98	908,92	79,06
				TOTALE ANNO COMPETENZA 2020		987,98	908,92	79,06
				TOTALE CAPITOLO 60236/0/0		987,98	908,92	79,06
1 1 2 1	60241/0/0			*FONDO INCENTIVI TRIBUTI - CONTRIBUTI A CARICO COMUNE	350 1196 182			
		2019	1060	IMPEGNO DI SPESA ANNO 2019 RISORSE DECENTRATE e PERSONALE APPARTENENTE ALL'AREA SEPARATA DELLA DIRIGENZA. DD 78/2018 27/12/2018 E		587,72		587,72
				TOTALE ANNO COMPETENZA 2019		587,72		587,72
		2020	1236	IMPEGNO DI SPESA ANNO 2020 RISORSE DECENTRATE e PERSONALE APPARTENENTE ALL'AREA SEPARATA DELLA DIRIGENZA. DD 258/2019 23/12/2019 E		587,72		587,72
				TOTALE ANNO COMPETENZA 2020		587,72		587,72
				TOTALE CAPITOLO 60241/0/0		1.175,44		1.175,44
1 1 2 1	60242/0/0			*FONDO INCENTIVI PROGETTAZIONE - CONTRIBUTI A CARICO COMUNE	153 1196 132			
		2015	381	AGGIUDICAZIONE DEFINITIVA ALL'IMPRESA MILICI SRL DELL'APPALTO INTERVENTI DIFFUSI DI MANUTENZIONE ORDINARIA TALVOLTA NON PROGRAMMABILI O A CARATTERE DI URGENZA NELL'AMBITO DEL PATRIMONIO EDILIZIO DI DD 36/2014		157,44		157,44

P.D.C.	CAPITOLO	ANNO	IMP.	DESCRIZIONE PROVVEDIMENTO	C. AN. CDR V. EC.	ASSESTATO	MANDATI	RESIDUO
				19/03/2014 E				
		2015	472	APPROVAZIONE INTERVENTI DI MANUTENZIONE STRAORDINARIA DA REALIZZARSI SUI TRATTI VIARI DELLA ZONA ALTA VAL CHIARAVAGMA VIA GNEO LOC. BIANCHETTA E VIA CASSINELLE IMPEGNO DI QUOTA PARTE DELL'ANNUALITÀ 2013 DD 63/2014		202,74		202,74
				20/05/2014 E				
		2015	849	PRENOTAZIONE DI SPESA E CONTESTUALE APPROVAZIONE DI GARA PER SERVIZIO ANNUALE DI MANUTENZIONE ORDINARIA NONCHÉ PRESTAZIONI DI PRONTO INTERVENTO SU AREE VERDI E RELATIVE ATTREZZATURE LUDICHE IVI DD 133/2014		86,92		86,92
				25/11/2014 E				
		2015	852	AFFIDAMENTO ALL'IMPRESA MILICI ENTRO 6/5 DELL'IMPORTO CONTRATTUALE DELL'ESECUZIONE DI ULTERIORI INTERVENTI DIFFUSI DI MANUTENZIONE ORDINARIA SUL PATRIMONIO EDILIZIO DI COMPETENZA DEL MUNICIPIO VI DD 132/2014		33,63		33,63
				21/11/2014 E				
				TOTALE ANNO COMPETENZA 2015		480,73		480,73
		2017	5058	PRENOTAZIONE E CONTESTUALE INDIZIONE DELLE GARE MEDIANTE COTTIMO FIDUCIARIO NECESSARIE PER: GLI INTERVENTI MANUTENTIVI DI TIPO IDRAULICO- TERMO SANITARIO PER UN IMPORTO EURO 9.000,00 IVA INCLUSA COD. DD 93/2014		28,52		28,52
				05/11/2014 E				
				TOTALE ANNO COMPETENZA 2017		28,52		28,52
		2018	3339	LAVORI DI STABILIZZAZIONE E MESSA IN SICUREZZA DELLE FRANE DI GNEO TRA LE QUOTE 358 E 366 E TRA LE QUOTE 385 E 400 A GENOVA SESTRI PONENTE. APPROVAZIONE DI LAVORI IN VARIANTE ED AFFIDAMENTO DELLE DD 106/2017		264,26		264,26
				21/12/2017 E				
		2018	6609	ULTERIORI LAVORI ENTRO IL SESTO QUINTO DELL'IMPORTO CONTRATTUALE PER L'ESECUZIONE DI INTERVENTI URGENTI PRESSO LA DIREZIONE SISTEMI INFORMATIVI AL PIANO IV DEL MATITONE IN VIA DI FRANCIA 1 PER L'IMPORTO		66,24		66,24

P.D.C.	CAPITOLO	ANNO	IMP.	DESCRIZIONE PROVVEDIMENTO	C. AN. CDR V. EC.	ASSESTATO	MANDATI	RESIDUO
				DD 96/2016 11/08/2016 E				
2018	6617			ASSEGNAZIONE ALLA DITTA EDILGE COSTRUZIONI SRL PER LA REALIZZAZIONE DEL BAGNO DISABILI PRESSO LA SCUOLA MATERNA "A LANTERNA" SITA IN VIA CRAVASCO GENOVA PRÀ CON FONDI DONATI DALL'IMPRESA VOLTRI DD 73/2015 06/08/2015 E		23,88		23,88
2018	6619			IMPEGNO E CONTESTUALE ASSEGNAZIONE ALL'IMPRESA I.R.C.O.S. DI ROBBA & C SNC DEI LAVORI A CARATTERE D'URGENZA PER INTERVENTI MANUTENTIVI DI TIPO IDRAULICO-TERMO SANITARIO A TUTELA DELLA DD 83/2015 25/08/2015 E		28,52		28,52
2018	6623			ASSEGNAZIONE ALL'IMPRESA SIL.CAP. S.R.L. PER INTERVENTI DI MANUTENZIONE ORDINARIA SUI MARCIAPIEDI E AREE PEDONALI SUL TERRITORIO DEL MUNICIPIO PONENTE CON FONDI DONATI DALL'IMPRESA VOLTRI TERMINAL EUROPA DD 92/2015 01/10/2015 E		102,67		102,67
2018	6633			IMPEGNO E CONTESTUALE ASSEGNAZIONE ALL'IMPRESA C.E.M.E. DI PRUZZO M & C SNC PER L'INSTALLAZIONE DI ELEMENTI DI ARREDO URBANO SUL TERRITORIO DEL MUNICIPIO PONENTE E PREDISPOSIZIONE DI IMPIANTI DD 131/2015 13/11/2015 E		57,04		57,04
2018	6643			LAVORI URGENTI DI MANUTENZIONE AL SOFFITTO DEL PUNTO INFORMATIVO-ACCESSO PALAZZO ALBINI LATO PONENTE VIA GARIBALDI 9 APPROVAZIONE DEI LAVORI ED AFFIDAMENTO AI SENSI ART 125 C 8 DLGS 163/2006 DD 59/2015 26/11/2015 E		44,06		44,06
2018	6647			ASSEGNAZIONE ALL'IMPRESA GEOM STEFANO CRESTA SRL DEI LAVORI DI MANUTENZIONE ORDINARIA A CARATTERE DI URGENZA DA ESEGUIRE SU STRUTTURE SPECIFICHE UBICATE NEL TERRITORIO MUNICIPIO VIII MEDIO DD 128/2015 24/11/2015 E		115,43		115,43
2018	6694			QUANTIFICAZIONE E PARZIALE RIPARTIZIONE		1.091,86		1.091,86

P.D.C.	CAPITOLO	ANNO	IMP.	DESCRIZIONE PROVVEDIMENTO	C. AN. CDR V. EC.	ASSESTATO	MANDATI	RESIDUO
				DELL'INCENTIVO DI CUI ALL'ART 92 C 5 DLGS 163/2006 E SUCCESSIVE MODIFICAZIONI E INTEGRAZIONI IN RELAZIONE AI LAVORI DI REALIZZAZIONE DELL'EDIFICIO SCOLASTICO CON DD 4/2016 18/03/2016 E				
		2018	6709	SERVIZIO DI SFALCIO E SIMILARI SU AREE VERDI E GIARDINI PUBBLICI DI COMPETENZA MUNICIPALE. P.C. 2015. Importo complessivo €. 20.000,00 (I.V.A. inclusa) - CIG Z641474C66 DD 49/2015 11/05/2015 E		47,53		47,53
		2018	6711	Interventi diffusi su manufatti in vetro, finalizzati all'eliminazione di pericoli a tutela della pubblica incolumità oltre che per evitare limitazioni al funzionamento del patrimonio edilizio del Comune di DD 51/2015 11/05/2015 E		8,32		8,32
		2018	6713	Interventi diffusi di manutenzione ordinaria, talvolta non programmabili o a carattere di urgenza, nell'ambito del patrimonio edilizio di competenza del Municipio VI Medio Ponente. Importo DD 55/2015 19/05/2015 E		71,30		71,30
		2018	13113	QUANTIFICAZIONE E RIPARTIZIONE DELL'INCENTIVO DI CUI ALL'ART. 92 COMMA 5 D.LGS 163/2006 E SUC-CESSIVE MODIFICAZIONI ED INTEGRAZIONI, IN RELAZIONE AGLI AI LAVORI "OPERE IMPIANTISTICHE E STRUTTURALI DD 60/2018 11/10/2018 E		52,65		52,65
				TOTALE ANNO COMPETENZA 2018		1.973,76		1.973,76
				TOTALE CAPITOLO 60242/0/0		2.483,01		2.483,01
1	1	2	1	*FONDO INCENTIVO AVVOCATI - CONTRIBUTI A CARICO COMUNE	75 1196 182			
		2020	1232	IMPEGNO DI SPESA ANNO 2020 RISORSE DECENTRATE E PERSONALE APPARTENENTE ALL'AREA SEPARATA DELLA DIRIGENZA. DD 258/2019		8.962,40	8.431,03	531,37

P.D.C.	CAPITOLO	ANNO	IMP.	DESCRIZIONE PROVVEDIMENTO	C. AN. CDR V. EC.	ASSESTATO	MANDATI	RESIDUO
		2020	1245	23/12/2019 E IMPEGNO DI SPESA ANNO 2020 RISORSE DECENTRATE 2 PERSONALE NON APPARTENENTE ALL'AREA SEPARATA DELLA DIRIGENZA. DD 259/2019		17.248,40	16.225,77	1.022,63
				23/12/2019 E TOTALE ANNO COMPETENZA 2020		26.210,80	24.656,80	1.554,00
				TOTALE CAPITOLO 60245/0/0		26.210,80	24.656,80	1.554,00
1 1 2 1	60247/0/0			*FONDO INCENTIVAZIONI TECNICHE - CONTRIBUTI A CARICO COMUNE	153 1196 132			
		2019	12391	LIQUIDAZIONE A CIVICI DIPENDENTI DEGLI INCENTIVI EX ART. 92, COMMA 5, DEL D.LGS 163/2006 PER LAVORI GESTITI DAL COMMISSARIO STRAORDINARIO DELEGATO PER L'ATTUAZIONE DEGLI INTERVENTI INSERITI DD 65/2019		1.853,38		1.853,38
				20/11/2019 E TOTALE ANNO COMPETENZA 2019		1.853,38		1.853,38
		2020	10752	LIQUIDAZIONE A CIVICI DIPENDENTI DEGLI INCENTIVI EX ART. 93, COMMI DA 7 BIS A 7 QUINQUIES 5, DEL D.LGS 163/2006 PER LAVORI GESTITI DAL COMMISSARIO STRAORDINARIO DELEGATO PER L'ATTUAZIONE DEGLI INTERVENTI DD 50/2020		1.906,91		1.906,91
				09/09/2020 E TOTALE ANNO COMPETENZA 2020		1.906,91		1.906,91
				TOTALE CAPITOLO 60247/0/0		3.760,29		3.760,29
1 1 2 1	60249/0/0			*STRAORDINARIO EMERGENZE - CONTRIBUTI CARICO COMUNE	143 1196 180			
		2020	9998	IMPEGNO DI SPESA RELATIVO AD ULTERIORI RISORSE DESTINATE A REMUNERARE LE PRESTAZIONI DI LAVORO STRAORDINARIO, ESPLETATE DAL PERSONALE DELLA POLIZIA LOCALE IMPEGNATO IN INTERVENTI DI DD 38/2020		16.900,49	15.600,49	1.300,00
				28/07/2020 E TOTALE ANNO COMPETENZA 2020		16.900,49	15.600,49	1.300,00

P.D.C.	CAPITOLO	ANNO	IMP.	DESCRIZIONE PROVVEDIMENTO	C. AN. CDR V. EC.	ASSESTATO	MANDATI	RESIDUO
				TOTALE CAPITOLO	60249/0/0	16.900,49	15.600,49	1.300,00
1 1 2 1	61782/0/0			*FONDO SALARIO ACCESSORIO - CONTRIBUTI A CARICO DEL COMUNE	4702 1196 112			
		2020	8520	*FONDO SALARIO ACCESSORIO - CONTRIBUTI A CARICO DEL COMUNE DC 11/2020 26/02/2020 I		52,02		52,02
				TOTALE ANNO COMPETENZA 2020		52,02		52,02
				TOTALE CAPITOLO	61782/0/0	52,02		52,02
1 1 2 1	61802/0/0			*COMPENSI PROFESSIONALI CIVICI AVVOCATI (A CARICO CONTROPARTE) - CONTRIBUTI A CARICO COMUNE	75 1196 182			
		2020	1234	IMPEGNO DI SPESA ANNO 2020 RISORSE DECENTRATE e PERSONALE APPARTENENTE ALL'AREA SEPARATA DELLA DIRIGENZA. DD 258/2019 23/12/2019 E		4.598,40	4.325,77	272,63
		2020	1247	IMPEGNO DI SPESA ANNO 2020 RISORSE DECENTRATE e PERSONALE NON APPARTENENTE ALL'AREA SEPARATA DELLA DIRIGENZA. DD 259/2019 23/12/2019 E		15.641,60	14.714,23	927,37
				TOTALE ANNO COMPETENZA 2020		20.240,00	19.040,00	1.200,00
				TOTALE CAPITOLO	61802/0/0	20.240,00	19.040,00	1.200,00
1 2 1 2	1752/0/0			*IMPOSTA DI REGISTRO E DI BOLLO	75 1007 501			
		2019	6829	IMPEGNO DI SPESA PER IL PAGAMENTO DI IMPOSTE DI REGISTRO E VOCI ACCESSORIE A SEGUITO DI SENTENZE EMESSE DALLE AUTORITA' GIUDIZIARIE NELLE CAUSE IN CUI E' PARTE IL COMUNE. DD 4/2019 27/02/2019 E		696,69		696,69
				TOTALE ANNO COMPETENZA 2019		696,69		696,69
				TOTALE CAPITOLO	1752/0/0	696,69		696,69
1 2 1 2	1842/0/0			*ONERI FISCALI	80			

P.D.C.	CAPITOLO	ANNO	IMP.	DESCRIZIONE PROVVEDIMENTO	C. AN. CDR V. EC.	ASSESTATO	MANDATI	RESIDUO
					1012 501			
		2002	722	AUT. SPESE FUNZ.TO E/O NECESSARIE PER L'ASSOLVIMENTO DEI COMPITI DI ISTITUTO DELL'U.O. GARE E CONTRATTI (PERMUTA IMMOBILI ASL 3/COMUNE) DD 24/2001 29/11/2001 I DC 175/2001 18/12/2001 I TOTALE ANNO COMPETENZA 2002		58.504,50		58.504,50
						58.504,50		58.504,50
		2019	6371	AUTORIZZAZIONE PER SPESE DI FUNZIONAMENTO E/O NECESSARIE PER L'ASSOLVIMENTO DEI COMPITI D'ISTITUTO DELLA STAZIONE UNICA APPALTANTE. ESERCIZIO 2019. DD 7/2019 12/02/2019 E TOTALE ANNO COMPETENZA 2019		1.800,00		1.800,00
						1.800,00		1.800,00
				TOTALE CAPITOLO 1842/0/0		60.304,50		60.304,50
1 2 1 2	1975/0/0			*SPESE BOLLI PER CONTI CORRENTI	165 1201 501			
		2019	7670	IMPEGNO DI SPESA RELATIVO AL RIMBORSO ALLE POSTE ITALIANE S.P.A. DELLE SPESE DI GESTIONE DEI CONTI CORRENTI POSTALI, DELL'IMPOSTA DI BOLLO E DEL SERVIZIO BANCOPOSTAIMPRESA ON LINE ANNO 2019 , AI DD 3/2019 10/05/2019 E TOTALE ANNO COMPETENZA 2019		554,20		554,20
						554,20		554,20
				TOTALE CAPITOLO 1975/0/0		554,20		554,20
1 2 1 2	4451/0/0			*IMPOSTA DI REGISTRO	326 1349 501			
		2020	7474	IMPEGNO DI 9.500,00 IN PARTE CORRENTE E PRESA D'ATTO DEGLI IMPEGNI PER ? 47.000,00 IN PARTITA DI GIRO, PER IL PAGAMENTO DELL'IMPOSTA DI REGISTRO SUI CONTRATTI DI LOCAZIONE ATTIVA E PASSIVA DD 30/2020		7.211,19	2.103,10	5.108,09

P.D.C.	CAPITOLO	ANNO	IMP.	DESCRIZIONE PROVVEDIMENTO	C. AN. CDR V. EC.	ASSESTATO	MANDATI	RESIDUO
				04/03/2020 E				
		2020	7475	IMPEGNO DI 9.500,00 IN PARTE CORRENTE E PRESA D'ATTO DEGLI IMPEGNI PER ? 47.000,00 IN PARTITA DI GIRO, PER IL PAGAMENTO DELL'IMPOSTA DI REGISTRO SUI CONTRATTI DI LOCAZIONE ATTIVA E PASSIVA DD 30/2020		13.800,00		13.800,00
				04/03/2020 E TOTALE ANNO COMPETENZA 2020		21.011,19	2.103,10	18.908,09
				TOTALE CAPITOLO 4451/0/0		21.011,19	2.103,10	18.908,09
1 2 1 9	1668/0/0			*TASSA DI CIRCOLAZIONE E TASSE PER PRATICHE AUTOMOBILISTICHE	70 1012 501			
		2020	11001	MODIFICA IMPEGNI DI SPESA RELATIVI A FORNITURE E SERVIZI NECESSARI PER IL FUNZIONAMENTO DEL PARCO MEZZI DEL COMUNE DI GENOVA - SPESA PER PAGAMENTO TASSE AUTOMOBILISTICHE DD 259/2020		8.032,81	5.843,90	2.188,91
				28/09/2020 E				
		2020	11015	MODIFICA IMPEGNI DI SPESA RELATIVI A FORNITURE E SERVIZI NECESSARI PER IL FUNZIONAMENTO DEL PARCO MEZZI DEL COMUNE DI GENOVA - SPESA PER PAGAMENTO TASSE AUTOMOBILISTICHE DD 259/2020		1.111,89	357,90	753,99
				28/09/2020 E TOTALE ANNO COMPETENZA 2020		9.144,70	6.201,80	2.942,90
				TOTALE CAPITOLO 1668/0/0		9.144,70	6.201,80	2.942,90
1 3 1 1	1191/0/0			*GIORNALI, RIVISTE E PUBBLICAZIONI	60 1392 627			
		2008	654	IMPEGNO DI SPESA PER ACQUISTI DI GIORNALI E RIVISTE SPECIALIZZATE NELLE EDICOLE, NONCHE' PAGAMENTO CANONI RAI E ABBONAMENTI A RIVISTE SPECIALIZZATE. PAGAMENTO TRAMITE IL SERVIZIO ECONOMALE. ANNO 2008. (Ç DD 1/2008		191,80		191,80
				17/01/2008 E TOTALE ANNO COMPETENZA 2008		191,80		191,80

P.D.C.	CAPITOLO	ANNO	IMP.	DESCRIZIONE PROVVEDIMENTO	C. AN. CDR V. EC.	ASSESTATO	MANDATI	RESIDUO
				TOTALE CAPITOLO	1191/0/0	191,80		191,80
1 3 1 2	26/0/0			*SPESE ECONOMICHE	10 1005 615			
		2016	2149	PRIME ASSEGNAZIONI DI FONDI ECONOMICHE AI CIVICI UFFICI PER L'ESERCIZIO 2016 DD 88/2015 23/12/2015 E TOTALE ANNO COMPETENZA 2016		450,00		450,00
				TOTALE CAPITOLO	26/0/0	450,00		450,00
1 3 1 2	67/0/0			*ACQUISTO BENI PRESIDENZA E GRUPPI CONSILIARI	10 1005 627			
		2015	5055	IMPEGNO DI SPESA PER SOSTENERE IL FUNZIONAMENTO DELLA PRESIDENZA DEL CONSIGLIO COMUNALE E DEI GRUPPI CONSILIARI PER L'ESERCIZIO FINANZIARIO PROVVISORIO 2015. DD 3/2015 11/02/2015 E		214,72		214,72
		2015	5063	IMPEGNO DI SPESA PER SOSTENERE IL FUNZIONAMENTO DELLA PRESIDENZA DEL CONSIGLIO COMUNALE E DEI GRUPPI CONSILIARI PER L'ESERCIZIO FINANZIARIO PROVVISORIO 2015. DD 3/2015 11/02/2015 E TOTALE ANNO COMPETENZA 2015		488,00		488,00
		2016	5003	IMPEGNI DI SPESA PER SOSTENERE IL FUNZIONAMENTO DELLA PRESIDENZA DEL CONSIGLIO COMUNALE E DEI GRUPPI CONSILIARI PER L'ESERCIZIO FINANZIARIO PROVVISORIO 2016 - MESI DI GENNAIO E FEBBRAIO DD 2/2016 28/01/2016 E TOTALE ANNO COMPETENZA 2016		73,20		73,20
				TOTALE CAPITOLO	67/0/0	775,92		775,92
1 3 1 2	1010/0/0			*MATERIALI DI PULIZIA	50 1012			

P.D.C.	CAPITOLO	ANNO	IMP.	DESCRIZIONE PROVVEDIMENTO	C. AN. CDR V. EC.	ASSESTATO	MANDATI	RESIDUO
					209			
		2018	7070	ASSEGNAZIONE ALLA DITTA LA CASALINDA SRL DELLA FORNITURA CONTINUATIVA DI CARTA IGIENICA A BASSO IMPATTO AMBIENTALE, CARTA ASCIUGAMANI A BASSO IMPATTO AMBIENTALE, SAPONE LAVAMANI A BASSO IMPATTO AMBIENTALE DD 55/2018 12/03/2018 E		23,49		23,49
		2018	7071	ASSEGNAZIONE ALLA DITTA LA CASALINDA SRL DELLA FORNITURA CONTINUATIVA DI CARTA IGIENICA A BASSO IMPATTO AMBIENTALE, CARTA ASCIUGAMANI A BASSO IMPATTO AMBIENTALE, SAPONE LAVAMANI A BASSO IMPATTO AMBIENTALE DD 55/2018 12/03/2018 E		2,09		2,09
		2018	7078	ASSEGNAZIONE ALLA DITTA LA CASALINDA SRL DELLA FORNITURA CONTINUATIVA DI CARTA IGIENICA A BASSO IMPATTO AMBIENTALE, CARTA ASCIUGAMANI A BASSO IMPATTO AMBIENTALE, SAPONE LAVAMANI A BASSO IMPATTO AMBIENTALE DD 55/2018 12/03/2018 E		17,76		17,76
		2018	7082	ASSEGNAZIONE ALLA DITTA LA CASALINDA SRL DELLA FORNITURA CONTINUATIVA DI CARTA IGIENICA A BASSO IMPATTO AMBIENTALE, CARTA ASCIUGAMANI A BASSO IMPATTO AMBIENTALE, SAPONE LAVAMANI A BASSO IMPATTO AMBIENTALE DD 55/2018 12/03/2018 E		2,47		2,47
		2018	7093	ASSEGNAZIONE ALLA DITTA LA CASALINDA SRL DELLA FORNITURA CONTINUATIVA DI CARTA IGIENICA A BASSO IMPATTO AMBIENTALE, CARTA ASCIUGAMANI A BASSO IMPATTO AMBIENTALE, SAPONE LAVAMANI A BASSO IMPATTO AMBIENTALE DD 55/2018 12/03/2018 E		10,33		10,33
				TOTALE ANNO COMPETENZA 2018		56,14		56,14
		2019	4661	ASSEGNAZIONE ALLA DITTA PAREDES ITALIA SPA DELLA FORNITURA CONTINUATIVA DI CARTA IGIENICA A BASSO IMPATTO AMBIENTALE, CARTA ASCIUGAMANI A BASSO IMPATTO AMBIENTALE, SAPONE LAVAMANI A BASSO IMPATTO AMBIENTALE DD 21/2019 05/02/2019 E		21,81		21,81

P.D.C.	CAPITOLO	ANNO	IMP.	DESCRIZIONE PROVVEDIMENTO	C. AN. CDR V. EC.	ASSESTATO	MANDATI	RESIDUO
		2019	4662	ASSEGNAZIONE ALLA DITTA PAREDES ITALIA SPA DELLA FORNITURA CONTINUATIVA DI CARTA IGIENICA A BASSO IMPATTO AMBIENTALE, CARTA ASCIUGAMANI A BASSO IMPATTO AMBIENTALE, SAPONE LAVAMANI A BASSO IMPATTO AMBIENTALE DD 21/2019 05/02/2019 E		2,25		2,25
		2019	4663	ASSEGNAZIONE ALLA DITTA PAREDES ITALIA SPA DELLA FORNITURA CONTINUATIVA DI CARTA IGIENICA A BASSO IMPATTO AMBIENTALE, CARTA ASCIUGAMANI A BASSO IMPATTO AMBIENTALE, SAPONE LAVAMANI A BASSO IMPATTO AMBIENTALE DD 21/2019 05/02/2019 E		5,49		5,49
		2019	4664	ASSEGNAZIONE ALLA DITTA PAREDES ITALIA SPA DELLA FORNITURA CONTINUATIVA DI CARTA IGIENICA A BASSO IMPATTO AMBIENTALE, CARTA ASCIUGAMANI A BASSO IMPATTO AMBIENTALE, SAPONE LAVAMANI A BASSO IMPATTO AMBIENTALE DD 21/2019 05/02/2019 E		2,85		2,85
		2019	4665	ASSEGNAZIONE ALLA DITTA PAREDES ITALIA SPA DELLA FORNITURA CONTINUATIVA DI CARTA IGIENICA A BASSO IMPATTO AMBIENTALE, CARTA ASCIUGAMANI A BASSO IMPATTO AMBIENTALE, SAPONE LAVAMANI A BASSO IMPATTO AMBIENTALE DD 21/2019 05/02/2019 E		10,46		10,46
		2019	4666	ASSEGNAZIONE ALLA DITTA PAREDES ITALIA SPA DELLA FORNITURA CONTINUATIVA DI CARTA IGIENICA A BASSO IMPATTO AMBIENTALE, CARTA ASCIUGAMANI A BASSO IMPATTO AMBIENTALE, SAPONE LAVAMANI A BASSO IMPATTO AMBIENTALE DD 21/2019 05/02/2019 E		1,25		1,25
		2019	4667	ASSEGNAZIONE ALLA DITTA PAREDES ITALIA SPA DELLA FORNITURA CONTINUATIVA DI CARTA IGIENICA A BASSO IMPATTO AMBIENTALE, CARTA ASCIUGAMANI A BASSO IMPATTO AMBIENTALE, SAPONE LAVAMANI A BASSO IMPATTO AMBIENTALE DD 21/2019 05/02/2019 E		2,10		2,10
		2019	4668	ASSEGNAZIONE ALLA DITTA PAREDES ITALIA SPA DELLA FORNITURA CONTINUATIVA DI CARTA IGIENICA A BASSO IMPATTO AMBIENTALE, CARTA		17,75		17,75

P.D.C.	CAPITOLO	ANNO	IMP.	DESCRIZIONE PROVVEDIMENTO	C. AN. CDR V. EC.	ASSESTATO	MANDATI	RESIDUO
				ASCIUGAMANI A BASSO IMPATTO AMBIENTALE, SAPONE LAVAMANI A BASSO IMPATTO AMBIENTALE DD 21/2019 05/02/2019 E				
2019	4671			ASSEGNAZIONE ALLA DITTA PAREDES ITALIA SPA DELLA FORNITURA CONTINUATIVA DI CARTA IGIENICA A BASSO IMPATTO AMBIENTALE, CARTA ASCIUGAMANI A BASSO IMPATTO AMBIENTALE, SAPONE LAVAMANI A BASSO IMPATTO AMBIENTALE DD 21/2019 05/02/2019 E		6,52		6,52
2019	4673			ASSEGNAZIONE ALLA DITTA PAREDES ITALIA SPA DELLA FORNITURA CONTINUATIVA DI CARTA IGIENICA A BASSO IMPATTO AMBIENTALE, CARTA ASCIUGAMANI A BASSO IMPATTO AMBIENTALE, SAPONE LAVAMANI A BASSO IMPATTO AMBIENTALE DD 21/2019 05/02/2019 E		7,49		7,49
2019	4674			ASSEGNAZIONE ALLA DITTA PAREDES ITALIA SPA DELLA FORNITURA CONTINUATIVA DI CARTA IGIENICA A BASSO IMPATTO AMBIENTALE, CARTA ASCIUGAMANI A BASSO IMPATTO AMBIENTALE, SAPONE LAVAMANI A BASSO IMPATTO AMBIENTALE DD 21/2019 05/02/2019 E		1,18		1,18
2019	4677			ASSEGNAZIONE ALLA DITTA PAREDES ITALIA SPA DELLA FORNITURA CONTINUATIVA DI CARTA IGIENICA A BASSO IMPATTO AMBIENTALE, CARTA ASCIUGAMANI A BASSO IMPATTO AMBIENTALE, SAPONE LAVAMANI A BASSO IMPATTO AMBIENTALE DD 21/2019 05/02/2019 E		3,61		3,61
2019	4678			ASSEGNAZIONE ALLA DITTA PAREDES ITALIA SPA DELLA FORNITURA CONTINUATIVA DI CARTA IGIENICA A BASSO IMPATTO AMBIENTALE, CARTA ASCIUGAMANI A BASSO IMPATTO AMBIENTALE, SAPONE LAVAMANI A BASSO IMPATTO AMBIENTALE DD 21/2019 05/02/2019 E		8,33		8,33
2019	4681			ASSEGNAZIONE ALLA DITTA PAREDES ITALIA SPA DELLA FORNITURA CONTINUATIVA DI CARTA IGIENICA A BASSO IMPATTO AMBIENTALE, CARTA ASCIUGAMANI A BASSO IMPATTO AMBIENTALE, SAPONE LAVAMANI A BASSO IMPATTO AMBIENTALE DD 21/2019		3,62		3,62

P.D.C.	CAPITOLO	ANNO	IMP.	DESCRIZIONE PROVVEDIMENTO	C.AN. CDR V.EC.	ASSESTATO	MANDATI	RESIDUO
				05/02/2019 E				
2019	4682			ASSEGNAZIONE ALLA DITTA PAREDES ITALIA SPA DELLA FORNITURA CONTINUATIVA DI CARTA IGIENICA A BASSO IMPATTO AMBIENTALE, CARTA ASCIUGAMANI A BASSO IMPATTO AMBIENTALE, SAPONE LAVAMANI A BASSO IMPATTO AMBIENTALE DD 21/2019		9,90		9,90
				05/02/2019 E				
2019	4683			ASSEGNAZIONE ALLA DITTA PAREDES ITALIA SPA DELLA FORNITURA CONTINUATIVA DI CARTA IGIENICA A BASSO IMPATTO AMBIENTALE, CARTA ASCIUGAMANI A BASSO IMPATTO AMBIENTALE, SAPONE LAVAMANI A BASSO IMPATTO AMBIENTALE DD 21/2019		4,58		4,58
				05/02/2019 E				
2019	7128			AFFIDAMENTO ALLA DITTA NUOVA MOGGIA SRL DELL'ACCORDO QUADRO PER LA FORNITURA CONTINUATIVA DI DETERSIVI, DETERGENTI, DISINFETTANTI, PRODOTTI VARI PER LE PULIZIE, TRA CUI PRODOTTI ECOLOGICI A DD 82/2019		1,50		1,50
				29/03/2019 E				
2019	7129			AFFIDAMENTO ALLA DITTA NUOVA MOGGIA SRL DELL'ACCORDO QUADRO PER LA FORNITURA CONTINUATIVA DI DETERSIVI, DETERGENTI, DISINFETTANTI, PRODOTTI VARI PER LE PULIZIE, TRA CUI PRODOTTI ECOLOGICI A DD 82/2019		1,50		1,50
				29/03/2019 E				
2019	7130			AFFIDAMENTO ALLA DITTA NUOVA MOGGIA SRL DELL'ACCORDO QUADRO PER LA FORNITURA CONTINUATIVA DI DETERSIVI, DETERGENTI, DISINFETTANTI, PRODOTTI VARI PER LE PULIZIE, TRA CUI PRODOTTI ECOLOGICI A DD 82/2019		7,50		7,50
				29/03/2019 E				
2019	10575			ULTERIORE ASSEGNAZIONE ALLA DITTA NUOVA MOGGIA SRL DELLA FORNITURA CONTINUATIVA DI DETERSIVI, DETERGENTI ED ALTRI PRODOTTI PER PULIZIE AD USO DELLA DIREZIONE BENI CULTURALI E POLITICHE GIOVANILI PER DD 218/2019		0,78		0,78
				05/09/2019 E				
2019	10854			ULTERIORE ASSEGNAZIONE ALLA DITTA PAREDES ITALIA SPA DI GENOVA (C.B. 32145) DELLA		210,23		210,23

P.D.C.	CAPITOLO	ANNO	IMP.	DESCRIZIONE PROVVEDIMENTO	C. AN. CDR V. EC.	ASSESTATO	MANDATI	RESIDUO
				FORNITURA CONTINUATIVA DI CARTA IGIENICA A BASSO IMPATTO AMBIENTALE, CARTA ASCIUGAMANI A BASSO IMPATTO AMBIENTALE, ADD 229/2019 26/09/2019 E				
2019	11072			ULTERIORE ASSEGNAZIONE ALLA DITTA PAREDES ITALIA SPA DI GENOVA (C.B. 32145) DELLA FORNITURA CONTINUATIVA DI CARTA IGIENICA A BASSO IMPATTO AMBIENTALE, CARTA ASCIUGAMANI A BASSO IMPATTO AMBIENTALE, ADD 243/2019 14/10/2019 E		4,49		4,49
				TOTALE ANNO COMPETENZA 2019		335,19		335,19
2020	620			ASSEGNAZIONE ALLA DITTA PAREDES ITALIA SPA DELLA FORNITURA CONTINUATIVA DI CARTA IGIENICA A BASSO IMPATTO AMBIENTALE, CARTA ASCIUGAMANI A BASSO IMPATTO AMBIENTALE, SAPONE LAVAMANI A BASSO IMPATTO AMBIENTALE DD 21/2019 05/02/2019 E		911,75	890,09	21,66
2020	621			ASSEGNAZIONE ALLA DITTA PAREDES ITALIA SPA DELLA FORNITURA CONTINUATIVA DI CARTA IGIENICA A BASSO IMPATTO AMBIENTALE, CARTA ASCIUGAMANI A BASSO IMPATTO AMBIENTALE, SAPONE LAVAMANI A BASSO IMPATTO AMBIENTALE DD 21/2019 05/02/2019 E		3,19		3,19
2020	622			ASSEGNAZIONE ALLA DITTA PAREDES ITALIA SPA DELLA FORNITURA CONTINUATIVA DI CARTA IGIENICA A BASSO IMPATTO AMBIENTALE, CARTA ASCIUGAMANI A BASSO IMPATTO AMBIENTALE, SAPONE LAVAMANI A BASSO IMPATTO AMBIENTALE DD 21/2019 05/02/2019 E		485,98	483,55	2,43
2020	623			ASSEGNAZIONE ALLA DITTA PAREDES ITALIA SPA DELLA FORNITURA CONTINUATIVA DI CARTA IGIENICA A BASSO IMPATTO AMBIENTALE, CARTA ASCIUGAMANI A BASSO IMPATTO AMBIENTALE, SAPONE LAVAMANI A BASSO IMPATTO AMBIENTALE DD 21/2019 05/02/2019 E		4,19		4,19
2020	624			ASSEGNAZIONE ALLA DITTA PAREDES ITALIA SPA DELLA FORNITURA CONTINUATIVA DI CARTA IGIENICA A BASSO IMPATTO AMBIENTALE, CARTA		10,87		10,87

P.D.C.	CAPITOLO	ANNO	IMP.	DESCRIZIONE PROVVEDIMENTO	C. AN. CDR V. EC.	ASSESTATO	MANDATI	RESIDUO
				ASCIUGAMANI A BASSO IMPATTO AMBIENTALE, SAPONE LAVAMANI A BASSO IMPATTO AMBIENTALE DD 21/2019 05/02/2019 E				
		2020	625	ASSEGNAZIONE ALLA DITTA PAREDES ITALIA SPA DELLA FORNITURA CONTINUATIVA DI CARTA IGIENICA A BASSO IMPATTO AMBIENTALE, CARTA ASCIUGAMANI A BASSO IMPATTO AMBIENTALE, SAPONE LAVAMANI A BASSO IMPATTO AMBIENTALE DD 21/2019 05/02/2019 E		1,24		1,24
		2020	626	ASSEGNAZIONE ALLA DITTA PAREDES ITALIA SPA DELLA FORNITURA CONTINUATIVA DI CARTA IGIENICA A BASSO IMPATTO AMBIENTALE, CARTA ASCIUGAMANI A BASSO IMPATTO AMBIENTALE, SAPONE LAVAMANI A BASSO IMPATTO AMBIENTALE DD 21/2019 05/02/2019 E		1,78		1,78
		2020	627	ASSEGNAZIONE ALLA DITTA PAREDES ITALIA SPA DELLA FORNITURA CONTINUATIVA DI CARTA IGIENICA A BASSO IMPATTO AMBIENTALE, CARTA ASCIUGAMANI A BASSO IMPATTO AMBIENTALE, SAPONE LAVAMANI A BASSO IMPATTO AMBIENTALE DD 21/2019 05/02/2019 E		124,09	106,91	17,18
		2020	630	ASSEGNAZIONE ALLA DITTA PAREDES ITALIA SPA DELLA FORNITURA CONTINUATIVA DI CARTA IGIENICA A BASSO IMPATTO AMBIENTALE, CARTA ASCIUGAMANI A BASSO IMPATTO AMBIENTALE, SAPONE LAVAMANI A BASSO IMPATTO AMBIENTALE DD 21/2019 05/02/2019 E		6,52		6,52
		2020	631	ASSEGNAZIONE ALLA DITTA PAREDES ITALIA SPA DELLA FORNITURA CONTINUATIVA DI CARTA IGIENICA A BASSO IMPATTO AMBIENTALE, CARTA ASCIUGAMANI A BASSO IMPATTO AMBIENTALE, SAPONE LAVAMANI A BASSO IMPATTO AMBIENTALE DD 21/2019 05/02/2019 E		2,24		2,24
		2020	632	ASSEGNAZIONE ALLA DITTA PAREDES ITALIA SPA DELLA FORNITURA CONTINUATIVA DI CARTA IGIENICA A BASSO IMPATTO AMBIENTALE, CARTA ASCIUGAMANI A BASSO IMPATTO AMBIENTALE, SAPONE LAVAMANI A BASSO IMPATTO AMBIENTALE DD 21/2019		7,49		7,49

P.D.C.	CAPITOLO	ANNO	IMP.	DESCRIZIONE PROVVEDIMENTO	C. AN. CDR V. EC.	ASSESTATO	MANDATI	RESIDUO
				05/02/2019 E				
		2020	633	ASSEGNAZIONE ALLA DITTA PAREDES ITALIA SPA DELLA FORNITURA CONTINUATIVA DI CARTA IGIENICA A BASSO IMPATTO AMBIENTALE, CARTA ASCIUGAMANI A BASSO IMPATTO AMBIENTALE, SAPONE LAVAMANI A BASSO IMPATTO AMBIENTALE DD 21/2019		235,50	234,32	1,18
				05/02/2019 E				
		2020	634	ASSEGNAZIONE ALLA DITTA PAREDES ITALIA SPA DELLA FORNITURA CONTINUATIVA DI CARTA IGIENICA A BASSO IMPATTO AMBIENTALE, CARTA ASCIUGAMANI A BASSO IMPATTO AMBIENTALE, SAPONE LAVAMANI A BASSO IMPATTO AMBIENTALE DD 21/2019		7,29	6,37	0,92
				05/02/2019 E				
		2020	635	ASSEGNAZIONE ALLA DITTA PAREDES ITALIA SPA DELLA FORNITURA CONTINUATIVA DI CARTA IGIENICA A BASSO IMPATTO AMBIENTALE, CARTA ASCIUGAMANI A BASSO IMPATTO AMBIENTALE, SAPONE LAVAMANI A BASSO IMPATTO AMBIENTALE DD 21/2019		3,20		3,20
				05/02/2019 E				
		2020	636	ASSEGNAZIONE ALLA DITTA PAREDES ITALIA SPA DELLA FORNITURA CONTINUATIVA DI CARTA IGIENICA A BASSO IMPATTO AMBIENTALE, CARTA ASCIUGAMANI A BASSO IMPATTO AMBIENTALE, SAPONE LAVAMANI A BASSO IMPATTO AMBIENTALE DD 21/2019		3,63		3,63
				05/02/2019 E				
		2020	637	ASSEGNAZIONE ALLA DITTA PAREDES ITALIA SPA DELLA FORNITURA CONTINUATIVA DI CARTA IGIENICA A BASSO IMPATTO AMBIENTALE, CARTA ASCIUGAMANI A BASSO IMPATTO AMBIENTALE, SAPONE LAVAMANI A BASSO IMPATTO AMBIENTALE DD 21/2019		9,14		9,14
				05/02/2019 E				
		2020	640	ASSEGNAZIONE ALLA DITTA PAREDES ITALIA SPA DELLA FORNITURA CONTINUATIVA DI CARTA IGIENICA A BASSO IMPATTO AMBIENTALE, CARTA ASCIUGAMANI A BASSO IMPATTO AMBIENTALE, SAPONE LAVAMANI A BASSO IMPATTO AMBIENTALE DD 21/2019		4,22		4,22
				05/02/2019 E				
		2020	641	ASSEGNAZIONE ALLA DITTA PAREDES ITALIA SPA DELLA FORNITURA CONTINUATIVA DI CARTA		17,43		17,43

P.D.C.	CAPITOLO	ANNO	IMP.	DESCRIZIONE PROVVEDIMENTO	C. AN. CDR V. EC.	ASSESTATO	MANDATI	RESIDUO
				IGIENICA A BASSO IMPATTO AMBIENTALE, CARTA ASCIUGAMANI A BASSO IMPATTO AMBIENTALE, SAPONE LAVAMANI A BASSO IMPATTO AMBIENTALE DD 21/2019 05/02/2019 E				
		2020	642	ASSEGNAZIONE ALLA DITTA PAREDES ITALIA SPA DELLA FORNITURA CONTINUATIVA DI CARTA IGIENICA A BASSO IMPATTO AMBIENTALE, CARTA ASCIUGAMANI A BASSO IMPATTO AMBIENTALE, SAPONE LAVAMANI A BASSO IMPATTO AMBIENTALE DD 21/2019 05/02/2019 E		7,50		7,50
		2020	726	AFFIDAMENTO ALLA DITTA NUOVA MOGGIA SRL DELL'ACCORDO QUADRO PER LA FORNITURA CONTINUATIVA DI DETERSIVI, DETERGENTI, DISINFETTANTI, PRODOTTI VARI PER LE PULIZIE, TRA CUI PRODOTTI ECOLOGICI A DD 82/2019 29/03/2019 E		298,02		298,02
		2020	12334	ULTERIORE ASSEGNAZIONE ALLA DITTA PAREDES ITALIA SPA DI GENOVA (C.B. 32145) DELL'ULTERIORE FORNITURA DI CARTA IGIENICA A BASSO IMPATTO AMBIENTALE, CARTA ASCIUGAMANI A BASSO IMPATTO AMBIENTALE, AD DD 316/2020 05/11/2020 E		2.000,00	1.979,92	20,08
		2020	12335	ULTERIORE ASSEGNAZIONE ALLA DITTA PAREDES ITALIA SPA DI GENOVA (C.B. 32145) DELL'ULTERIORE FORNITURA DI CARTA IGIENICA A BASSO IMPATTO AMBIENTALE, CARTA ASCIUGAMANI A BASSO IMPATTO AMBIENTALE, AD DD 316/2020 05/11/2020 E		463,96	460,26	3,70
				TOTALE ANNO COMPETENZA 2020		4.609,23	4.161,42	447,81
				TOTALE CAPITOLO 1010/0/0		5.000,56	4.161,42	839,14
1 3 1 2	1625/0/0			*DISPOSITIVI ANTINCENDIO - BENI	70 1012 212			
		2020	9910	AFFIDAMENTO, AI SENSI DELL'ART. 36, COMMA 2, LETTERA A) DEL D.LGS.50/2016 (AGGIORNATO AL D.L. N. 76 DEL 16/07/2020), DELLA FORNITURA DI NUOVI ESTINTORI IN SOSTITUZIONE DI ESTINTORI SCADUTI E/O		1.315,34		1.315,34

P.D.C.	CAPITOLO	ANNO	IMP.	DESCRIZIONE PROVVEDIMENTO	C. AN. CDR V. EC.	ASSESTATO	MANDATI	RESIDUO
				DD 176/2020 23/07/2020 E TOTALE ANNO COMPETENZA 2020		1.315,34		1.315,34
				TOTALE CAPITOLO 1625/0/0		1.315,34		1.315,34
1 3 1 2	1653/0/0			*FORNITURA CANCELLERIA	70 1012 211			
		2018	9739	AFFIDAMENTO ALLA DITTA MAESTRIPIERI SRL (C.B. 4259) DELL'ACCORDO QUADRO RELATIVO ALLA FORNITURA CONTINUATIVA DI PRODOTTI DI CANCELLERIA PER IL COMUNE DI GENOVA E LE SOCIETA' PARTECIPATE PER IL PERIODO DD 101/2018 24/05/2018 E		299,46		299,46
		2018	9766	AFFIDAMENTO ALLA DITTA MAESTRIPIERI SRL (C.B. 4259) DELL'ACCORDO QUADRO RELATIVO ALLA FORNITURA CONTINUATIVA DI PRODOTTI DI CANCELLERIA PER IL COMUNE DI GENOVA E LE SOCIETA' PARTECIPATE PER IL PERIODO DD 101/2018 24/05/2018 E		2,10		2,10
				TOTALE ANNO COMPETENZA 2018		301,56		301,56
		2019	340	AFFIDAMENTO ALLA DITTA MAESTRIPIERI SRL (C.B. 4259) DELL'ACCORDO QUADRO RELATIVO ALLA FORNITURA CONTINUATIVA DI PRODOTTI DI CANCELLERIA PER IL COMUNE DI GENOVA E LE SOCIETA' PARTECIPATE PER IL PERIODO DD 101/2018 24/05/2018 E		1,97		1,97
		2019	356	AFFIDAMENTO ALLA DITTA MAESTRIPIERI SRL (C.B. 4259) DELL'ACCORDO QUADRO RELATIVO ALLA FORNITURA CONTINUATIVA DI PRODOTTI DI CANCELLERIA PER IL COMUNE DI GENOVA E LE SOCIETA' PARTECIPATE PER IL PERIODO DD 101/2018 24/05/2018 E		1,47		1,47
		2019	14628	ULTERIORE IMPEGNO DI EURO 1.765,49 IVA COMPRESA IN FAVORE DELLA DITTA MAESTRIPIERI SRL (C.B. 4259) NELL'AMBITO DELL'ACCORDO QUADRO RELATIVO ALLA FORNITURA CONTINUATIVA DI PRODOTTI DI DD 308/2019		177,54		177,54

P.D.C.	CAPITOLO	ANNO	IMP.	DESCRIZIONE PROVVEDIMENTO	C. AN. CDR V. EC.	ASSESTATO	MANDATI	RESIDUO
				22/11/2019 E TOTALE ANNO COMPETENZA 2019		180,98		180,98
		2020	8647	AFFIDAMENTO AI SENSI ART. 36 COMMA 2 LETT. A), ALLA DITTA GECAL SPA LA FORNITURA DI CARTUCCIE IJNK-JET E TONER ORIGINALI HP AD USO PLOTTER/STAMPANTI PER UN IMPORTO DI EURO 9.134,90 IVA COMPRESA e CIG DD 97/2020 11/05/2020 E		711,75		711,75
		2020	12562	ASSEGNAZIONE ALLA DITTA MAESTRIPIERI SRL. (C.B. 4259) DELL'ACCORDO QUADRO - RDO 2020/2655710 - PER LA FORNITURA DI RISME DI CARTA XEROGRAFICA RICICLATA E DI CARTA BIANCA NATURALE A BASSO IMPATTO AMBIENTALE DD 323/2020 12/11/2020 E		57.312,06	57.270,84	41,22
				TOTALE ANNO COMPETENZA 2020		58.023,81	57.270,84	752,97
				TOTALE CAPITOLO 1653/0/0		58.506,35	57.270,84	1.235,51
1 3 1 2	1660/0/0			*CARBURANTI E LUBRIFICANTI	70 1012 250			
		2019	6124	ADESSIONE ALL'ACCORDO QUADRO DI CONSIP e FUEL CARD 1 e STIPULATO DA CONSIP SPA CON ITALIANA PETROLI S.P.A. (COD.BENEF. 37174 P.I.00051570893))PER LA FORNITURA DI CARBURANTE NECESSARIO PER IL FUNZIONAMENTO DD 30/2019 14/02/2019 E		1.424,86		1.424,86
				TOTALE ANNO COMPETENZA 2019		1.424,86		1.424,86
		2020	677	ADESSIONE ALL'ACCORDO QUADRO DI CONSIP e FUEL CARD 1 e STIPULATO DA CONSIP SPA CON ITALIANA PETROLI S.P.A. (COD.BENEF. 37174 P.I.00051570893))PER LA FORNITURA DI CARBURANTE NECESSARIO PER IL FUNZIONAMENTO DD 30/2019 14/02/2019 E		72.892,83	12.342,33	60.550,50
		2020	1827	ADESIONE ALLA CONVENZIONE CONSIP e CARBURANTI RETE e BUONI ACQUISTO 7 e PER L'ACQUISTO DI BUONI CARBURANTE DEL VALORE DI EURO 5.000,00 IVA ESENTE PER SETTORE PROTEZIONE CIVILE - CIG DERIVATO		208,65		208,65

P.D.C.	CAPITOLO	ANNO	IMP.	DESCRIZIONE PROVVEDIMENTO	C. AN. CDR V. EC.	ASSESTATO	MANDATI	RESIDUO
				DD 4/2020 17/01/2020 E				
		2020	4383	BILANCIO 2020 ; AFFIDAMENTI E IMPEGNI DI SPESA RELATIVI A FORNITURE E SERVIZI NECESSARI PER IL FUNZIONAMENTO DEL PARCO MEZZI DEL COMUNE DI GENOVA PER FORNITURA DI METANO ALLA DITTA ME-TRA S.P.A. (COD. DD 5/2020		3.193,21	72,24	3.120,97
		2020	4384	20/01/2020 E BILANCIO 2020 ; AFFIDAMENTI E IMPEGNI DI SPESA RELATIVI A FORNITURE E SERVIZI NECESSARI PER IL FUNZIONAMENTO DEL PARCO MEZZI DEL COMUNE DI GENOVA PER FORNITURA DI METANO ALLA DITTA ME-TRA S.P.A. (COD. DD 5/2020		1.947,43	978,15	969,28
		2020	8991	20/01/2020 E ADESSIONE ALL'ACCORDO QUADRO DI CONSIP ;FUEL CARD 1; STIPULATO DA CONSIP SPA CON ITALIANA PETROLI S.P.A. (COD.BENEF. 37174 P.I.00051570893))PER LA FORNITURA DI CARBURANTE NECESSARIO PER IL FUNZIONAMENTO DD 130/2020		233,85		233,85
				08/06/2020 E TOTALE ANNO COMPETENZA 2020		78.475,97	13.392,72	65.083,25
				TOTALE CAPITOLO 1660/0/0		79.900,83	13.392,72	66.508,11
1 3 1 2	1716/0/0			*SPESE ECONOMICHE	75 1007 615			
		2018	3061	PRIMO IMPEGNO DI SPESA PER L'ANNO 2018 DELLA DIREZIONE AVVOCATURA PER SOSTENERE SPESE D'UFFICIO, SPESE LEGALI, GIUDIZIARIE, DI NOTIFICA ATTI GIUDIZIARI ED AMMINISTRATIVI CON PAGAMENTO MEDIANTE DD 19/2017		408,69		408,69
				24/11/2017 E TOTALE ANNO COMPETENZA 2018		408,69		408,69
				TOTALE CAPITOLO 1716/0/0		408,69		408,69
1 3 1 2	2221/0/0			*ACQUISIZIONE DI BENI DIVERSI	95 1071 627			
		2017	10845	Acquisto di una sedia per ufficio per la		129,90		129,90

P.D.C.	CAPITOLO	ANNO	IMP.	DESCRIZIONE PROVVEDIMENTO	C. AN. CDR V. EC.	ASSESTATO	MANDATI	RESIDUO
				Direzione Sistemi Informativi DD 66/2017 22/11/2017 E TOTALE ANNO COMPETENZA 2017		129,90		129,90
				TOTALE CAPITOLO 2221/0/0		129,90		129,90
1 3 1 2	2276/0/0			*SPESE ECONOMICHE	100 1199 615			
		2013	699	PRIME ASSEGNAZIONI DI FONDI ECONOMICI AI CIVICI UFFICI PER L'ESERCIZIO 2013. DD 1/2013 02/01/2013 E TOTALE ANNO COMPETENZA 2013		0,16		0,16
				TOTALE CAPITOLO 2276/0/0		0,16		0,16
1 3 1 2	3101/0/0			*ACQUISIZIONE DI BENI DIVERSI	143 1017 627			
		2019	11307	ULTERIORE ASSEGNAZIONE ALLA DITTA PAREDES ITALIA SPA DI GENOVA (C.B. 32145) DELLA FORNITURA CONTINUATIVA DI CARTA IGIENICA A BASSO IMPATTO AMBIENTALE, CARTA ASCIUGAMANI A BASSO IMPATTO AMBIENTALE, AD DD 256/2019 24/10/2019 E TOTALE ANNO COMPETENZA 2019		0,90		0,90
				TOTALE CAPITOLO 3101/0/0		0,90		0,90
1 3 1 2	3926/0/0			*STAMPATI	155 1012 210			
		2020	8648	AFFIDAMENTO ALLA DITTA CRESTA SRL DELLA FORNITURA DI MANIFESTI E LOCANDINE IN CARTA ECOLOGICA PER LE CAMPAGNE INFORMATIVE ANNUALI DI PROTEZIONE CIVILE 2020 - IMPORTO EURO 8.486,81 IVA COMPRESA. DD 104/2020 14/05/2020 E TOTALE ANNO COMPETENZA 2020		2.142,93	2.121,70	21,23
				TOTALE CAPITOLO 3926/0/0		2.142,93	2.121,70	21,23

P.D.C.	CAPITOLO	ANNO	IMP.	DESCRIZIONE PROVVEDIMENTO	C. AN. CDR V. EC.	ASSESTATO	MANDATI	RESIDUO
1	3	1	2	3945/0/0				
				*ACQUISIZIONE DI BENI IN STATO DI EMERGENZA	155 1404 629			
		2020	6448	EMERGENZA COVID 19: ASSEGNAZIONE, NELL'AMBITO DELLA VARIAZIONE IN AUMENTO FINO ALLA CONCORRENZA DEL QUINTO DELL'IMPORTO DEL CONTRATTO, AI SENSI DELL'ART. 106 COMMA 12 DEL D.LGS. 50/2016 DD 32/2020 27/02/2020 E		4,74		4,74
		2020	6992	EMERGENZA CORONAVIRUS : AFFIDAMENTO ALLA DITTA PAREDES ITALIA SPA CON SEDE IN GENOVA (GE) (COD. BEN. 32145) DELLA FORNITURA DI N° 500 TANICHE DI LIQUIDO LAVAMANI CON ALTO POTERE DETERGENTE EDI N° DD 60/2020 12/03/2020 E		297,67		297,67
		2020	6993	EMERGENZA CORONAVIRUS : AFFIDAMENTO ALLA DITTA PAREDES ITALIA SPA CON SEDE IN GENOVA (GE) (COD. BEN. 32145) DELLA FORNITURA DI N° 500 TANICHE DI LIQUIDO LAVAMANI CON ALTO POTERE DETERGENTE EDI N° DD 60/2020 12/03/2020 E		525,62		525,62
		2020	7892	EMERGENZA COVID-19 AFFIDAMENTO ALLA DITTA MYO SPA DELLA FORNITURA DI N° 480 BOMBOLETTE SPRAY P.M.C. PER SANIFICAZIONE CONDIZIONATORI ED ABITACOLI AUTOVETTURE PER UN IMPORTO DI EURO 5.844,29 IVA DD 73/2020 03/04/2020 E		3.111,00		3.111,00
		2020	8595	EMERGENZA COVID-19 : ASSEGNAZIONE ALLA DITTA CLINI-LAB SRL DELLA FORNITURA DI GUANTI MONOUSO IN LATTICE - IMPORTO DI SPESA EURO 8.289,90 IVA 22% INCLUSA - CIG Z5E2CB60B3 ED ULTERIORE AFFIDAMENTO DELLA DD 102/2020 14/05/2020 E		27,00		27,00
		2020	10591	EMERGENZA COVID-19: AFFIDAMENTO ALLA DITTA IFSD ITALIAN FASHION SPORT DESIGN DELLA FORNITURA DI N. 1.750 CONFEZIONI DI GUANTI MONOUSO IN LATTICE SENZA POLVERE UTILIZZARSI PER LE OPERAZIONI RELATIVE DD 219/2020		438,40		438,40

P.D.C.	CAPITOLO	ANNO	IMP.	DESCRIZIONE PROVVEDIMENTO	C. AN. CDR V. EC.	ASSESTATO	MANDATI	RESIDUO
				02/09/2020 E				
		2020	12161	EMERGENZA CORONAVIRUS: AFFIDAMENTO ALLA DITTA BC FORNITURE SRL DELLA FORNITURA DI 400 VISIERE FACCIALI e IMPORTO DI SPESA EURO 1.560,00 IN REGIME DI ESENZIONE IVA e CIG Z4C2ED44EB, ALLA DITTA RIBERTI SRL DD 308/2020		6.405,00	5.250,00	1.155,00
				02/11/2020 E				
		2020	12615	EMERGENZA COVID-19 : AFFIDAMENTO ALLA DITTA ITALCHIMICA DI N. 17.950 SPRAY DISINFETTANTI SUPERFICI PER UN IMPORTO DI EURO 44.875,00 IVA COMPRESA e CIG ZD32ECF988 E DI N. 8.600 FLACONI DI DD 320/2020		1.465,95	1.458,14	7,81
				10/11/2020 E				
				TOTALE ANNO COMPETENZA 2020		12.275,38	6.708,14	5.567,24
				TOTALE CAPITOLO 3945/0/0		12.275,38	6.708,14	5.567,24
1 3 1 2	4694/0/0			*ACQUISIZIONE DI BENI DIVERSI	291 1301 627			
		2020	8563	AFFIDAMENTO ALLA DITTA PAREDES ITALIA S.P.A. DELLA FORNITURA DI MATERIALE IGIENICO SANITARIO PER LABORATORI SOCIALI, CASE DI QUARTIERE, CENTRI CIVICI E PICCOLE ATTIVITAe PRESENTI NEL TERRITORIO DEL DD 35/2020		184,66	6,87	177,79
				11/05/2020 E				
		2020	11853	FORNITURA DI MATERIALE IGIENICO SANITARIO PER EMERGENZA COVID 19 PER UFFICI DEL MUNICIPIO CENTRO EST E CONTESTUALE ASSEGNAZIONE ALLA DITTA PAREDES ITALIA S.P.A., PER EURO 288,23= (IVA AL 22% DD 76/2020		53,16	1,44	51,72
				23/10/2020 E				
				TOTALE ANNO COMPETENZA 2020		237,82	8,31	229,51
				TOTALE CAPITOLO 4694/0/0		237,82	8,31	229,51
1 3 1 2	4821/0/0			*ACQUISIZIONE DI BENI DIVERSI	200 1214 627			
		2019	7185	ASSEGNAZIONE ALLA DITTA CULLIGAN ITALIA SPA DELLA FORNITURA DI EROGATORI D'ACQUA,		61,00		61,00

P.D.C.	CAPITOLO	ANNO	IMP.	DESCRIZIONE PROVVEDIMENTO	C. AN. CDR V. EC.	ASSESTATO	MANDATI	RESIDUO
				GOCCIONI E BICCHIERI IN OCCASIONE DELLE ELEZIONI EUROPEE DEL 26 MAGGIO 2019, PER UN IMPORTO COMPLESSIVO DI EURO 436,15 IVA DD 27/2019 17/04/2019 E TOTALE ANNO COMPETENZA 2019		61,00		61,00
				TOTALE CAPITOLO 4821/0/0		61,00		61,00
1 3 1 2	5764/0/0			*ACQUISIZIONE DI BENI DIVERSI	298 1308 627			
2019	7171			FORNITURA DI TARGA COMMEMORATIVA IN MEMORIA DEL CANTAUTORE GENOVESE LUIGI TENCO E CONTESTUALE AFFIDAMENTO ALLA ASSOCIAZIONE U.N.O.C. DD 38/2019 15/04/2019 E TOTALE ANNO COMPETENZA 2019		591,70		591,70
2020	8649			AFFIDAMENTO AI SENSI ART. 36 COMMA 2 LETT. A), ALLA DITTA GECAL SPA LA FORNITURA DI CARTUCCE IJNK-JET E TONER ORIGINALI HP AD USO PLOTTER/STAMPANTI PER UN IMPORTO DI EURO 9.134,90 IVA COMPRESA c CIG DD 97/2020 11/05/2020 E TOTALE ANNO COMPETENZA 2020		470,66		470,66
				TOTALE CAPITOLO 5764/0/0		1.062,36		1.062,36
1 3 1 2	5818/0/0			*SPESE ECONOMALI	293 1303 615			
2016	2172			PRIME ASSEGNAZIONI DI FONDI ECONOMALI AI CIVICI UFFICI PER L'ESERCIZIO 2016. DD 88/2015 23/12/2015 E TOTALE ANNO COMPETENZA 2016		300,00		300,00
				TOTALE CAPITOLO 5818/0/0		300,00		300,00
1 3 1 2	13016/0/0			*SPESE ECONOMALI	800 1388 615			

P.D.C.	CAPITOLO	ANNO	IMP.	DESCRIZIONE PROVVEDIMENTO	C. AN. CDR V. EC.	ASSESTATO	MANDATI	RESIDUO
		2018	3110	COSTITUZIONE FONDO E CONTESTUALE IMPEGNO PER SPESE ECONOMICHE E ONERI FISCALI DELLA DIREZIONE POLIZIA MUNICIPALE. ESERCIZIO 2018. INTEGRAZIONI DI FONDI PER SPESE ECONOMICHE E ONERI FISCALI DELLA DIREZIONE DD 111/2017 24/11/2017 E TOTALE ANNO COMPETENZA 2018		69,20		69,20
				TOTALE ANNO COMPETENZA 2018		69,20		69,20
				TOTALE CAPITOLO 13016/0/0		69,20		69,20
1 3 1 2	13021/0/0			*ACQUISIZIONE DI BENI DIVERSI	800 1388 627			
		2018	11099	ASSEGNAZIONE AI SENSI DELL'ART. 36 COMMA 2, LETTERA A) DEL D.LGS. 50/2016 E S.M.I., ALLA LIBRERIA GIURIDICA DI A. TERENCEGGI E D. CERIOLI S.N.C. DELLA FORNITURA DI LIBRI E PUBBLICAZIONI GIURIDICHE EURO 900,00 - DD 48/2018 12/07/2018 E TOTALE ANNO COMPETENZA 2018		457,60		457,60
				TOTALE ANNO COMPETENZA 2018		457,60		457,60
		2019	8249	ACQUISTO DI N° 1 PANNELLO PROIEZIONE E N° 1 LOGO COMUNE-REGIONE-SCRITTA IN FOREX STAMPA A COLORI E SAGOMATURA PER IL POLO FORMATIVO DEL CORPO DI POLIZIA LOCALE PER L'IMPORTO COMPLESSIVO DI EURO 231.80 (IVA DD 98/2019 20/05/2019 E		231,80		231,80
		2019	10803	FORNITURA DI N. 2000 POUCHES PER LA PLASTIFICAZIONE DELLE TESSERE DI RICONOSCIMENTO DEGLI AGENTI DI POLIZIA LOCALE NEOASSUNTI DEL COMUNE DI GENOVA DD 32/2019 24/09/2019 E TOTALE ANNO COMPETENZA 2019		366,00		366,00
				TOTALE ANNO COMPETENZA 2019		597,80		597,80
				TOTALE CAPITOLO 13021/0/0		1.055,40		1.055,40
1 3 1 2	13063/0/0			*CARBURANTI E LUBRIFICANTI	800 1012 250			
		2020	676	ADESIONE ALL'ACCORDO QUADRO DI CONSIP FUEL CARD 1 STIPULATO DA CONSIP SPA CON		44.235,83	43.711,09	524,74

P.D.C.	CAPITOLO	ANNO	IMP.	DESCRIZIONE PROVVEDIMENTO	C. AN. CDR V. EC.	ASSESTATO	MANDATI	RESIDUO
				ITALIANA PETROLI S.P.A. (COD.BENEF. 37174 P.I.00051570893))PER LA FORNITURA DI CARBURANTE NECESSARIO PER IL FUNZIONAMENTO DD 30/2019 14/02/2019 E TOTALE ANNO COMPETENZA 2020		44.235,83	43.711,09	524,74
				TOTALE CAPITOLO 13063/0/0		44.235,83	43.711,09	524,74
1 3 1 2	16021/0/0			*ACQUISIZIONE DI BENI DIVERSI	1100 1096 627			
		2018	13183	AGGIUDICAZIONE DEFINITIVA, A SEGUITO DELL'ESPLETAMENTO, AI SENSI DELL'ART. 36 COMMA 2 LETTERA B) DEL CODICE DEI CONTRATTI, DI UNA PROCEDURA NEGOZIATA ATTRAVERSO UNA R.D.O. APERTA SUL MEPA DI DD 186/2018 05/11/2018 E TOTALE ANNO COMPETENZA 2018		462,31		462,31
				TOTALE CAPITOLO 16021/0/0		462,31		462,31
1 3 1 2	16045/0/0			*ACQUISIZIONE DI BENI PER INTERVENTI FINALIZZATI	1100 1096 627			
		2012	5913	ASSEGNAZIONE ALLA DITTA SALTERINI STELVIO S.A.S. DI GENOVA (C.B. 11102) DELLA FORNITURA DI PRODOTTI IGIENICO - SANITARI AD USO BAMBINI 0/3 ANNI INSERITI PRESSO STRUTTURE EDUCATIVE DEL COMUNE DI GENOVA. DD 71/2012 12/04/2012 E DD 106/2012 04/06/2012 E TOTALE ANNO COMPETENZA 2012		158,04		158,04
				TOTALE CAPITOLO 16045/0/0		158,04		158,04
1 3 1 2	18303/0/0			*ASSEGNAZIONE GRATUITA DI LIBRI DI TESTO	1170 1096 627			
		2018	11580	FORNITURA GRATUITA LIBRI DI TESTO AGLI ALUNNI DELLA SCUOLA PRIMARIA STATALE E PARITARIA PER L'ANNO SCOLASTICO 2018-2019		2.000,00	1.592,55	407,45

P.D.C.	CAPITOLO	ANNO	IMP.	DESCRIZIONE PROVVEDIMENTO	C. AN. CDR V. EC.	ASSESTATO	MANDATI	RESIDUO
				DD 107/2018 27/07/2018 E TOTALE ANNO COMPETENZA 2018		2.000,00	1.592,55	407,45
		2019	11406	FORNITURA GRATUITA LIBRI DI TESTO AGLI ALUNNI DELLA SCUOLA PRIMARIA STATALE E PARITARIA PER L'ANNO SCOLASTICO 2019-2020 DD 165/2019 25/10/2019 E TOTALE ANNO COMPETENZA 2019		42.798,02	11.068,61	31.729,41
		2020	9646	FORNITURA GRATUITA LIBRI DI TESTO AGLI ALUNNI DELLA SCUOLA PRIMARIA STATALE E PARITARIA PER L'ANNO SCOLASTICO 2020-2021 DD 81/2020 07/07/2020 E TOTALE ANNO COMPETENZA 2020		2.746,42	1.257,28	1.489,14
				TOTALE CAPITOLO 18303/0/0		47.544,44	13.918,44	33.626,00
1 3 1 2	22010/0/0			*MATERIALI DI PULIZIA	1500 1012 209			
		2018	7097	ASSEGNAZIONE ALLA DITTA LA CASALINDA SRL DELLA FORNITURA CONTINUATIVA DI CARTA IGIENICA A BASSO IMPATTO AMBIENTALE, CARTA ASCIUGAMANI A BASSO IMPATTO AMBIENTALE, SAPONE LAVAMANI A BASSO IMPATTO AMBIENTALE DD 55/2018 12/03/2018 E TOTALE ANNO COMPETENZA 2018		17,45		17,45
		2019	4684	ASSEGNAZIONE ALLA DITTA PAREDES ITALIA SPA DELLA FORNITURA CONTINUATIVA DI CARTA IGIENICA A BASSO IMPATTO AMBIENTALE, CARTA ASCIUGAMANI A BASSO IMPATTO AMBIENTALE, SAPONE LAVAMANI A BASSO IMPATTO AMBIENTALE DD 21/2019 05/02/2019 E		17,48		17,48
		2019	7132	AFFIDAMENTO ALLA DITTA NUOVA MOGGIA SRL DELL'ACCORDO QUADRO PER LA FORNITURA CONTINUATIVA DI DETERSIVI, DETERGENTI, DISINFETTANTI, PRODOTTI VARI PER LE PULIZIE, TRA CUI PRODOTTI ECOLOGICI A DD 82/2019		2,17		2,17

P.D.C.	CAPITOLO	ANNO	IMP.	DESCRIZIONE PROVVEDIMENTO	C. AN. CDR V. EC.	ASSESTATO	MANDATI	RESIDUO
				29/03/2019 E TOTALE ANNO COMPETENZA 2019		19,65		19,65
		2020	643	ASSEGNAZIONE ALLA DITTA PAREDES ITALIA SPA DELLA FORNITURA CONTINUATIVA DI CARTA IGIENICA A BASSO IMPATTO AMBIENTALE, CARTA ASCIUGAMANI A BASSO IMPATTO AMBIENTALE, SAPONE LAVAMANI A BASSO IMPATTO AMBIENTALE DD 21/2019		198,31	188,11	10,20
				05/02/2019 E				
		2020	729	AFFIDAMENTO ALLA DITTA NUOVA MOGGIA SRL DELL'ACCORDO QUADRO PER LA FORNITURA CONTINUATIVA DI DETERSIVI, DETERGENTI, DISINFETTANTI, PRODOTTI VARI PER LE PULIZIE, TRA CUI PRODOTTI ECOLOGICI A DD 82/2019		2,17		2,17
				29/03/2019 E				
		2020	14321	ASSEGNAZIONE ALLA DITTA PAREDES ITALIA SPA DI GENOVA (C.B. 32145) DELL'ULTERIORE FORNITURA DI CARTA IGIENICA A BASSO IMPATTO AMBIENTALE, CARTA ASCIUGAMANI A BASSO IMPATTO AMBIENTALE, AD USO DELLA DD 403/2020		1.193,41	1.180,56	12,85
				22/12/2020 E				
				TOTALE ANNO COMPETENZA 2020		1.393,89	1.368,67	25,22
				TOTALE CAPITOLO 22010/0/0		1.430,99	1.368,67	62,32
1 3 1 2	22048/0/0			*ACQUISIZIONE DI BENI PER INTERVENTI FINALIZZATI	1500 1368 627			
		1999	3246	RESTAURI, ACQUISTO, ATTREZZATURE SPECIFICHE PER CIVICI MUSEI, VALENDOSI DI CONTRIBUTI REGIONALI FINALIZZATI. DD 31/1999		0,01		0,01
				01/06/1999 E				
				TOTALE ANNO COMPETENZA 1999		0,01		0,01
		2000	3566	IMPEGNO PER RESTAURI ED ACQUISTO ATTREZZATURE SPECIFICHE PER I CIVICI MUSEI VALENDOSI DI CONTRIBUTI REGIONALI FINALIZZATI DD 45/2000		0,03		0,03
				09/06/2000 E				
				TOTALE ANNO COMPETENZA 2000		0,03		0,03

P.D.C.	CAPITOLO	ANNO	IMP.	DESCRIZIONE PROVVEDIMENTO	C. AN. CDR V. EC.	ASSESTATO	MANDATI	RESIDUO
				TOTALE CAPITOLO	22048/0/0	0,04		0,04
1 3 1 2	38021/0/0			*ACQUISIZIONE DI BENI DIVERSI	2710 1096 627			
		2012	3311	INDIZIONE DELLA PROCEDURA DI COTTIMO FIDUCIARIO PER L'AFFIDAMENTO DELLA FORNITURA DI PRODOTTI IGIENICO - SANITARI DA UTILIZZARSI PRESSO LE STRUTTURE EDUCATIVE DA PARTE DEI BAMBINI FASCIA 0/3 DD 192/2012 20/09/2012 E TOTALE ANNO COMPETENZA 2012		1.967,49		1.967,49
		2014	5902	VARIAZIONE CONTRATTUALE IN AUMENTO NELL'AMBITO DEL 5° D'OBBLIGO DELLA FORNITURA DI MATERIALE IGIENICO SANITARIO FINO AL 31.12.2013 AD USO DEI SERVIZI AI BAMBINI 0/3 ANNI DA PARTE DELL'IMPRESA DD 95/2013 07/11/2013 E TOTALE ANNO COMPETENZA 2014		499,44		499,44
		2020	9479	EMERGENZA COVID-19: AFFIDAMENTO ALLA DITTA PAREDES ITALIA SPA DELLA FORNITURA DI N. 150 CONFEZIONI DI ROTOLI CARTA ASCIUGATUTTO F.TO INDUSTRIALE NECESSARI PER LA RIAPERTURA DEI CENTRI ESTIVI PER DD 151/2020 30/06/2020 E TOTALE ANNO COMPETENZA 2020		1.024,80		1.024,80
				TOTALE CAPITOLO	38021/0/0	3.491,73		3.491,73
1 3 1 2	52346/0/0			*ACQUISTI DIVERSI PER IMPIANTISTICA PUBBLICITARIA	3900 1074 627			
		2018	16614	ADEGUAMENTO DEL PROGRAMMA DEGLI INTERVENTI AFFIDATI AD A.S.TER. S.P.A. CON CONTRATTO DI SERVIZIO IN ESECUZIONE DELLE DELIBERAZIONI DI GIUNTA COMUNALE N. 143 E 144 DEL 12/07/2018 - INTEGRAZIONI OPERE DD 115/2018 19/12/2018 E		9.182,60	3.276,26	5.906,34

P.D.C.	CAPITOLO	ANNO	IMP.	DESCRIZIONE PROVVEDIMENTO	C. AN. CDR V. EC.	ASSESTATO	MANDATI	RESIDUO
				TOTALE ANNO COMPETENZA 2018		9.182,60	3.276,26	5.906,34
				TOTALE CAPITOLO 52346/0/0		9.182,60	3.276,26	5.906,34
1 3 1 2	68661/0/0			*ACQUISIZIONE DI BENI DIVERSI	4704 1304 627			
		2019	8148	ULTERIORE ASSEGNAZIONE ALLA DITTA PAREDES ITALIA SPA DI GENOVA (C.B. 32145) DELLA FORNITURA CONTINUATIVA DI CARTA IGIENICA A BASSO IMPATTO AMBIENTALE, CARTA ASCIUGAMANI A BASSO IMPATTO AMBIENTALE, AD DD 144/2019 15/05/2019 E		9,45		9,45
				TOTALE ANNO COMPETENZA 2019		9,45		9,45
				TOTALE CAPITOLO 68661/0/0		9,45		9,45
1 3 2 1	58/0/0			*ONERI PREVIDENZIALI D.LGS. 267/2000	10 1005 605			
		2017	1261	IMPEGNO DI SPESA PER IL VERSAMENTO DEI RIMBORSI E DEGLI ONERI ASSISTENZIALI, PREVIDENZIALI ED ASSICURATIVI AI RISPETTIVI DATORI DI LAVORO ED ISTITUTI PER GLI AMMINISTRATORI LOCALI INDICATI IN DD 12/2016 04/11/2016 E		34.521,18		34.521,18
				TOTALE ANNO COMPETENZA 2017		34.521,18		34.521,18
		2018	2798	IMPEGNO DI SPESA PER IL VERSAMENTO DEI RIMBORSI E DEGLI ONERI ASSISTENZIALI PREVIDENZIALI ASSICURATIVI AI RISPETTIVI DATORI DI LAVORO ED ISTITUTI PER GLI AMMINISTRATORI LOCALI INDICATI IN ART 86 DD 14/2017 25/10/2017 E		13.704,67		13.704,67
				TOTALE ANNO COMPETENZA 2018		13.704,67		13.704,67
		2019	1714	IMPEGNO DI SPESA PER IL CAPITOLO 58 :ONERI PREVIDENZIALI TUEL; PER IL VERSAMENTO DEI RIMBORSI E DEGLI ONERI ASSISTENZIALI, PREVIDENZIALI ED ASSICURATIVI AI RISPETTIVI DATORI DI LAVORO ED ISTITUTI DD 29/2018		21.969,32		21.969,32

P.D.C.	CAPITOLO	ANNO	IMP.	DESCRIZIONE PROVVEDIMENTO	C. AN. CDR V. EC.	ASSESTATO	MANDATI	RESIDUO
				26/11/2018 E TOTALE ANNO COMPETENZA 2019		21.969,32		21.969,32
		2020	984	IMPEGNO DI SPESA PER IL CAPITOLO 58 ONERI PREVIDENZIALI TUEL PER IL VERSAMENTO DEI RIMBORSI E DEGLI ONERI ASSISTENZIALI, PREVIDENZIALI ED ASSICURATIVI AI RISPETTIVI DATORI DI LAVORO ED ISTITUTI DD 25/2019 07/10/2019 E TOTALE ANNO COMPETENZA 2020		34.602,72	2.643,00	31.959,72
				TOTALE ANNO COMPETENZA 2020		34.602,72	2.643,00	31.959,72
				TOTALE CAPITOLO 58/0/0		104.797,89	2.643,00	102.154,89
1 3 2 1 59/0/0				*ONERI DIVERSI D.LGS. 267/2000 (CONS. COM.LE)	10 1005 605			
		2012	403	ASSUNZIONE IMPEGNO DI SPESA PER RIMBORSO ONERI AI DATORI DI LAVORO PER LE ASSENZE DEI CONSIGLIERI COMUNALI PER LA PARTECIPAZIONE ALLE SEDUTE DI CONSIGLIO, COMMISSIONI E CAPIGRUPPO. DD 2/2012 10/01/2012 E TOTALE ANNO COMPETENZA 2012		8.000,00		8.000,00
				TOTALE ANNO COMPETENZA 2012		8.000,00		8.000,00
		2014	5699	PRIMO IMPEGNO DI SPESA PER SOSTENERE IL RIMBORSO DEGLI ONERI AI DATORI DI LAVORO DOVUTI PER LE ASSENZE DAL SERVIZIO DEI LAVORATORI DIPENDENTI COMPONENTI DEL CONSIGLIO COMUNALE E DELLA GIUNTA COMUNALE DD 6/2013 07/02/2013 E		4.187,21		4.187,21
		2014	6389	OGGETTO IMPEGNO DI SPESA PER IL RIMBORSO DEGLI ONERI AI DATORI DI LAVORO PRIVATI DOVUTI PER LE ASSENZE DAL SERVIZIO DEI PROPRI DIPENDENTI, ELETTI QUALI AMMINISTRATORI COMUNALI, AI SENSI DEI DD 5/2014 27/02/2014 E TOTALE ANNO COMPETENZA 2014		10.000,89		10.000,89
				TOTALE ANNO COMPETENZA 2014		14.188,10		14.188,10
		2015	5500	IMPEGNO DI SPESA PER IL RIMBORSO DEGLI ONERI AI DATORI DI LAVORO PRIVATI DOVUTI PER LE ASSENZE DAL SERVIZIO DEI PROPRI		11.017,48		11.017,48

P.D.C.	CAPITOLO	ANNO	IMP.	DESCRIZIONE PROVVEDIMENTO	C. AN. CDR V. EC.	ASSESTATO	MANDATI	RESIDUO
				DIPENDENTI ELETTI QUALI AMMINISTRATORI COMUNALI AI SENSI DEI C 1 2 3 4 ART 79 DD 4/2015 11/03/2015 E TOTALE ANNO COMPETENZA 2015		11.017,48		11.017,48
		2016	9314	INTEGRAZIONE DELL'IMPEGNO DI SPESA PER IL RIMBORSO DEGLI ONERI AI DATORI DI LAVORO PRIVATI DOVUTI PER LE ASSENZE DAL SERVIZIO DEI PROPRI DIPENDENTI ELETTI QUALI AMMINISTRATORI COMUNALI AI SENSI DEI C DD 13/2016 06/09/2016 E TOTALE ANNO COMPETENZA 2016		4.538,73		4.538,73
		2017	1298	IMPEGNO DI SPESA PER IL RIMBORSO DEGLI ONERI AI DATORI DI LAVORO PRIVATI DOVUTI PER LE ASSENZE DAL SERVIZIO DEI PROPRI DIPENDENTI, ELETTI QUALI AMMINISTRATORI COMUNALI, AI SENSI DEI COMMI 1, 2, 3, 4 DD 17/2016 04/11/2016 E TOTALE ANNO COMPETENZA 2017		9.601,38		9.601,38
		2018	8517	IMPEGNO DI SPESA PER IL RIMBORSO DEGLI ONERI AI DATORI DI LAVORO PRIVATI DOVUTI PER LE ASSENZE DAL SERVIZIO DEI PROPRI DIPENDENTI, ELETTI QUALI AMMINISTRATORI COMUNALI ; ESERCIZIO FINANZIARIO 2018. DD 5/2018 26/03/2018 E TOTALE ANNO COMPETENZA 2018		13.818,85		13.818,85
		2019	1705	IMPEGNO DI SPESA AL CAPITOLO 59 ;RIMBORSO ONERI PER ASSENZE DAL SERVIZIO DEI LAVORATORI DIPENDENTI ELETTI NEL CONSIGLIO COMUNALE E NELLE COMMISSIONI CONSILIARI; ; ESERCIZIO FINANZIARIO 2019 DD 30/2018 26/11/2018 E TOTALE ANNO COMPETENZA 2019		27.284,84		27.284,84
		2020	1042	IMPEGNO DI SPESA AL CAPITOLO 59 ;RIMBORSO ONERI PER ASSENZE DAL SERVIZIO DEI LAVORATORI DIPENDENTI ELETTI NEL CONSIGLIO		51.865,17	5.142,57	46.722,60

P.D.C.	CAPITOLO	ANNO	IMP.	DESCRIZIONE PROVVEDIMENTO	C. AN. CDR V. EC.	ASSESTATO	MANDATI	RESIDUO
				COMUNALE E NELLE COMMISSIONI CONSILIARI e ESERCIZIO FINANZIARIO 2020 DD 26/2019 12/11/2019 E TOTALE ANNO COMPETENZA 2020		51.865,17	5.142,57	46.722,60
				TOTALE CAPITOLO 59/0/0		140.314,55	5.142,57	135.171,98
1 3 2 1	161/0/0			*ONERI DIVERSI D.LGS. 267/2000 AMMINISTRATORI MUNICIPIO I - CENTRO EST	291 1301 605			
		2017	8728	PRESA D'ATTO DELLE NOMINE E DELLE ATTRIBUZIONI DELL'INDENNITÀ DI FUNZIONE AL PRESIDENTE E ASSESSORI DEL MUNICIPIO I CENTRO EST E CONTESTUALE IMPEGNO DEGLI ONERI PREVIDENZIALI (DLGS 267/2000) DD 84/2017 27/07/2017 E TOTALE ANNO COMPETENZA 2017		1.251,82		1.251,82
		2018	8645	CORRESPONSIONE ONERI PREVIDENZIALI (DLGS. 267/2000) TREDICESIMA MENSILITÀ E QUOTA ANNUALE DI INDENNITÀ DI FINE RAPPORTO AL PRESIDENTE DEL MUNICIPIO CENTRO EST e ANNO 2018 (EURO 12.000,00=) DD 45/2018 09/04/2018 E TOTALE ANNO COMPETENZA 2018		3.353,16		3.353,16
		2019	4498	CORRESPONSIONE ONERI PREVIDENZIALI (DLGS. 267/2000) TREDICESIMA MENSILITÀ E QUOTA ANNUALE DI INDENNITÀ DI FINE RAPPORTO AL PRESIDENTE DEL MUNICIPIO CENTRO EST e ANNO 2019 (EURO 10.000,00=) DD 3/2019 29/01/2019 E TOTALE ANNO COMPETENZA 2019		3.055,16		3.055,16
		2020	6330	CORRESPONSIONE ONERI PREVIDENZIALI (DLGS. 267/2000) TREDICESIMA MENSILITÀ E QUOTA ANNUALE DI INDENNITÀ DI FINE RAPPORTO AL PRESIDENTE DEL MUNICIPIO CENTRO EST e ANNO 2020 (EURO 10.000,00=) DD 8/2020 11/02/2020 E		1.500,00	468,00	1.032,00

P.D.C.	CAPITOLO	ANNO	IMP.	DESCRIZIONE PROVVEDIMENTO	C. AN. CDR V. EC.	ASSESTATO	MANDATI	RESIDUO
				TOTALE ANNO COMPETENZA 2020		1.500,00	468,00	1.032,00
				TOTALE CAPITOLO 161/0/0		9.160,14	468,00	8.692,14
1 3 2 1	168/0/0			*ONERI DIVERSI D.LGS. 267/2000 AMMINISTRATORI MUNICIPIO VIII - MEDIO LEVANTE	298 1308 605			
		2019	1299	INDENNITA ₂ DI FUNZIONE AL PRESIDENTE E AGLI ASSESSORI DEL MUNICIPIO- IMPEGNO PER I MESI DA GENNAIO A GIUGNO 2019. (IMPORTO DI EURO. 35.208,24) - ONERI PRESIDENTE MUNICIPALE - IMPEGNO PER I MESI DA GENNAIO DD 142/2018 22/11/2018 E		1.444,56		1.444,56
				TOTALE ANNO COMPETENZA 2019		1.444,56		1.444,56
		2020	1148	INDENNITA ₂ DI FUNZIONE AL PRESIDENTE E AGLI ASSESSORI DEL MUNICIPIO- IMPEGNO PER I MESI DA GENNAIO A GIUGNO 2020. (IMPORTO DI EURO. 35.208,24) ONERI PRESIDENTE MUNICIPALE - IMPEGNO PER I MESI DA GENNAIO DD 131/2019 25/11/2019 E		2.389,08		2.389,08
		2020	9205	INDENNITA ₂ DI FUNZIONE AL PRESIDENTE E AGLI ASSESSORI DEL MUNICIPIO - ED ONERI PRESIDENTE DEL MUNICIPIO IMPEGNO PER I MESI DA LUGLIO A DICEMBRE 2020 DD 24/2020 16/06/2020 E		3.000,00	962,64	2.037,36
				TOTALE ANNO COMPETENZA 2020		5.389,08	962,64	4.426,44
				TOTALE CAPITOLO 168/0/0		6.833,64	962,64	5.871,00
1 3 2 1	195/0/0			*ONERI DIVERSI D.LGS. 267/2000 CONSIGLIERI MUNICIPIO V - VALPOLCEVERA	295 1305 605			
		2020	8213	ONERI PER PERMESSI RETRIBUITI - (ART. 80 - DLGS. 267/2000). IMPEGNO 21.000,00 EURO PER L ₂ ANNO 2020 DD 18/2020 20/04/2020 E		12.429,22	6.793,02	5.636,20
				TOTALE ANNO COMPETENZA 2020		12.429,22	6.793,02	5.636,20
				TOTALE CAPITOLO 195/0/0		12.429,22	6.793,02	5.636,20

P.D.C.	CAPITOLO	ANNO	IMP.	DESCRIZIONE PROVVEDIMENTO	C. AN. CDR V. EC.	ASSESTATO	MANDATI	RESIDUO
1 3 2 2	122/0/0			*MANIFESTAZIONI E CELEBRAZIONI	11 1002 630			
		2018	9387	IMPEGNO DI SPESA PER IL FUNZIONAMENTO DELL'UFFICIO CERIMONIALE DELLA DIREZIONE GABINETTO DEL SINDACO DD 22/2018 16/05/2018 E		878,40		878,40
		2018	9388	IMPEGNO DI SPESA PER IL FUNZIONAMENTO DELL'UFFICIO CERIMONIALE DELLA DIREZIONE GABINETTO DEL SINDACO DD 22/2018 16/05/2018 E		164,70		164,70
				TOTALE ANNO COMPETENZA 2018		1.043,10		1.043,10
				TOTALE CAPITOLO 122/0/0		1.043,10		1.043,10
1 3 2 2	1377/0/0			*SERVIZI DI PROMOZIONE DELLA CITTA'	3950 1424 629			
		2020	11037	IMPEGNO DI SPESA DI EURO 697,00 FINALIZZATO ALL'ACCOGLIENZA DI OSPITI NELL'AMBITO DELLA PRESENTAZIONE DELLA MANIFESTAZIONE THE OCEAN RACE GRAND FINALE GENOVA 2022-23, PRESSO IL SALONE NAUTICO DD 2/2020 30/09/2020 E		277,00		277,00
				TOTALE ANNO COMPETENZA 2020		277,00		277,00
				TOTALE CAPITOLO 1377/0/0		277,00		277,00
1 3 2 2	1726/0/0			*TRASFERTE	75 1012 601			
		2018	9977	INTEGRAZIONI DI IMPEGNI DI SPESA A BILANCIO 2018 PER SPESE DI TRASFERTE DEI CIVICI DIPENDENTI PER COMPITI ISTITUZIONALI. DD 110/2018 04/06/2018 E		246,80		246,80
				TOTALE ANNO COMPETENZA 2018		246,80		246,80
				TOTALE CAPITOLO 1726/0/0		246,80		246,80
1 3 2 2	4147/0/0			*MANIFESTAZIONI, ATTIVITA' CULTURALI,	295			

P.D.C.	CAPITOLO	ANNO	IMP.	DESCRIZIONE PROVVEDIMENTO	C. AN. CDR V. EC.	ASSESTATO	MANDATI	RESIDUO
				VARIE	1305 630			
		2020	12901	IMPEGNO DI SOMME PER LE INIZIATIVE E I PROGETTI IN AMBITO EDUCATIVO E SOCIALE PROMOSSE DAL MUNICIPIO - IMPORTO COMPLESSIVO EURO 6.000,00. DD 73/2020 20/11/2020 E TOTALE ANNO COMPETENZA 2020		1.500,00		1.500,00
				TOTALE ANNO COMPETENZA 2020		1.500,00		1.500,00
				TOTALE CAPITOLO 4147/0/0		1.500,00		1.500,00
1 3 2 2	5967/0/0			*MANIFESTAZIONI, ATTIVITA' CULTURALI, VARIE	294 1304 630			
		2020	7028	REALIZZAZIONE DELLA 'FESTA DI CARNEVALE', A SEGUITO DI AVVISO PUBBLICO DI PARTECIPAZIONE, IN ATTUAZIONE DELLA DELIBERA DELLA GIUNTA MUNICIPALE N. 1. DEL 16.1.2020. IMPEGNO DI SPESA DI EURO DD 10/2020 28/02/2020 E TOTALE ANNO COMPETENZA 2020		150,00		150,00
				TOTALE ANNO COMPETENZA 2020		150,00		150,00
				TOTALE CAPITOLO 5967/0/0		150,00		150,00
1 3 2 2	34530/0/0			*MANIFESTAZIONI FINALIZZATE	2450 1363 630			
		2019	6744	ATTIVAZIONE DELLA SPERIMENTAZIONE DEL LABORATORIO DIDATTICO PERMANENTE ALL'INTERNO DEL CIMITERO MONUMENTALE DI STAGLIENO: APPROVAZIONE DELLO SCHEMA DI CONVENZIONE TRA IL COMUNE DI GENOVA E LA DD 44/2019 27/03/2019 E DD 63/2019 09/05/2019 E TOTALE ANNO COMPETENZA 2019		462,00		462,00
				TOTALE ANNO COMPETENZA 2019		462,00		462,00
				TOTALE CAPITOLO 34530/0/0		462,00		462,00
1 3 2 2	41613/0/0			*TRASFERTE	3050 1012 601			

P.D.C.	CAPITOLO	ANNO	IMP.	DESCRIZIONE PROVVEDIMENTO	C. AN. CDR V. EC.	ASSESTATO	MANDATI	RESIDUO
		2020	6508	IMPEGNI DI SPESA A BILANCIO 2020 PER SPESE DI TRASFERTA DEI CIVICI DIPENDENTI PER COMPITI ISTITUZIONALI. DD 42/2020 27/02/2020 E TOTALE ANNO COMPETENZA 2020		181,10	166,00	15,10
				TOTALE ANNO COMPETENZA 2020		181,10	166,00	15,10
				TOTALE CAPITOLO 41613/0/0		181,10	166,00	15,10
1 3 2 2	41661/0/0			*TRASFERTE PER COMPITI ISPETTIVI	3050 1012 601			
		2020	6509	IMPEGNI DI SPESA A BILANCIO 2020 PER SPESE DI TRASFERTA DEI CIVICI DIPENDENTI PER COMPITI ISTITUZIONALI. DD 42/2020 27/02/2020 E TOTALE ANNO COMPETENZA 2020		814,56	745,36	69,20
				TOTALE ANNO COMPETENZA 2020		814,56	745,36	69,20
				TOTALE CAPITOLO 41661/0/0		814,56	745,36	69,20
1 3 2 3	7753/0/0			*AGGI E SPESE DI RISCOSSIONE	350 1074 629			
		2018	9598	IMPEGNO DI SPESA PER LA REGOLARIZZAZIONE DEGLI ONERI PER IL SERVIZIO DI RISCOSSIONE E PER IL RIMBORSO DI SOMME ANTICIPATE DAGLI AGENTI DELLA RISCOSSIONE DD 33/2018 22/05/2018 E TOTALE ANNO COMPETENZA 2018		750.875,34	101.512,70	649.362,64
				TOTALE ANNO COMPETENZA 2018		750.875,34	101.512,70	649.362,64
		2019	6884	IMPEGNO DI SPESA PER LA REGOLARIZZAZIONE DEGLI ONERI PER IL SERVIZIO DI RISCOSSIONE E PER IL RIMBORSO DI SOMME ANTICIPATE DAGLI AGENTI DELLA RISCOSSIONE DD 16/2019 11/03/2019 E		672.592,78		672.592,78
		2019	6887	IMPEGNO DI SPESA PER LA REGOLARIZZAZIONE DEGLI ONERI PER IL SERVIZIO DI RISCOSSIONE E PER IL RIMBORSO DI SOMME ANTICIPATE DAGLI AGENTI DELLA RISCOSSIONE DD 16/2019 11/03/2019 E TOTALE ANNO COMPETENZA 2019		57.407,22		57.407,22
				TOTALE ANNO COMPETENZA 2019		730.000,00		730.000,00

P.D.C.	CAPITOLO	ANNO	IMP.	DESCRIZIONE PROVVEDIMENTO	C. AN. CDR V. EC.	ASSESTATO	MANDATI	RESIDUO
		2020	8924	IMPEGNO DI SPESA PER LA REGOLARIZZAZIONE DEGLI ONERI PER IL SERVIZIO DI RISCOSSIONE E PER IL RIMBORSO DI SOMME ANTICIPATE DAGLI AGENTI DELLA RISCOSSIONE DD 39/2020 05/06/2020 E		50.000,00		50.000,00
		2020	8925	IMPEGNO DI SPESA PER LA REGOLARIZZAZIONE DEGLI ONERI PER IL SERVIZIO DI RISCOSSIONE E PER IL RIMBORSO DI SOMME ANTICIPATE DAGLI AGENTI DELLA RISCOSSIONE DD 39/2020 05/06/2020 E		720.000,00	549.405,72	170.594,28
		2020	8926	IMPEGNO DI SPESA PER LA REGOLARIZZAZIONE DEGLI ONERI PER IL SERVIZIO DI RISCOSSIONE E PER IL RIMBORSO DI SOMME ANTICIPATE DAGLI AGENTI DELLA RISCOSSIONE DD 39/2020 05/06/2020 E		30.000,00	14.620,03	15.379,97
				TOTALE ANNO COMPETENZA 2020		800.000,00	564.025,75	235.974,25
				TOTALE CAPITOLO 7753/0/0		2.280.875,34	665.538,45	1.615.336,89
1 3 2 4	2239/0/0			*ADDESTRAMENTO INFORMATICO	95 1071 633			
		2019	7891	Assegnazione alla società çF.IRE s.c.r.l.ç, a seguito di procedura negoziata svolta tramite il Mercato Elettronico della Pubblica Amministrazione (MEPA), di servizi di formazione nell'area DD 31/2019 29/04/2019 E		7.363,37	696,50	6.666,87
				TOTALE ANNO COMPETENZA 2019		7.363,37	696,50	6.666,87
				TOTALE CAPITOLO 2239/0/0		7.363,37	696,50	6.666,87
1 3 2 4	13024/0/0			*ESERCITAZIONI DI TIRO POLIZIA MUNICIPALE (D.M. 145/87 ART.18)	800 1038 633			
		2019	10557	AFFIDAMENTO DEL SERVIZIO INERENTE ESERCITAZIONI DI TIRO A SEGNO AL TIRO A SEGNO NAZIONALE SEZ. DI GENOVA - POLIGONO ABILITATO - PER GLI APPARTENENTI AL CORPO DI POLIZIA LOCALE DEL COMUNE DI GENOVA PER		13.703,50		13.703,50

P.D.C.	CAPITOLO	ANNO	IMP.	DESCRIZIONE PROVVEDIMENTO	C. AN. CDR V. EC.	ASSESTATO	MANDATI	RESIDUO
				DD 30/2019 09/09/2019 E TOTALE ANNO COMPETENZA 2019		13.703,50		13.703,50
	2020	10762		AFFIDAMENTO DEL SERVIZIO INERENTE ESERCITAZIONI DI TIRO A SEGNO AL TIRO A SEGNO NAZIONALE SEZ. DI GENOVA - POLIGONO ABILITATO - (COD.BENF. 20415) PER GLI APPARTENENTI AL CORPO DI POLIZIA LOCALE DD 236/2020 09/09/2020 E TOTALE ANNO COMPETENZA 2020		5.994,50		5.994,50
				TOTALE ANNO COMPETENZA 2020		5.994,50		5.994,50
				TOTALE CAPITOLO 13024/0/0		19.698,00		19.698,00
1 3 2 4	13086/0/0			*ACQUISTO DI SERVIZI PER FORMAZIONE ED ADDESTRAMENTO	800 1388 633			
	2020	13892		ASSEGNAZIONE CORSI DI FORMAZIONE SPECIFICA ANTINCENDIO RISCHIO MEDIO A ₂ SENSI DEL D.LG.S 81/2008 PER LAVORATORI DELLA POLIZIA LOCALE MEDIANTE LA FONDAZIONE SCUOLA INTERREGIONALE DI POLIZIA LOCALE DD 176/2020 26/11/2020 E TOTALE ANNO COMPETENZA 2020		6.400,00		6.400,00
				TOTALE ANNO COMPETENZA 2020		6.400,00		6.400,00
				TOTALE CAPITOLO 13086/0/0		6.400,00		6.400,00
1 3 2 5	23/0/0			*UTENZE	10 1373 220			
	2014	10563		IMPEGNO GENERATO IN APERTURA DC 77/2013 26/11/2013 I TOTALE ANNO COMPETENZA 2014		2.171,24		2.171,24
				TOTALE ANNO COMPETENZA 2014		2.171,24		2.171,24
	2015	10882		IMPEGNO GENERATO IN APERTURA DC 53/2014 25/11/2014 I TOTALE ANNO COMPETENZA 2015		35.186,77		35.186,77
				TOTALE ANNO COMPETENZA 2015		35.186,77		35.186,77
	2018	14005		IMPEGNO GENERATO IN APERTURA DC 47/2019 31/07/2019 E		14.005,65		14.005,65

P.D.C.	CAPITOLO	ANNO	IMP.	DESCRIZIONE PROVVEDIMENTO	C. AN. CDR V. EC.	ASSESTATO	MANDATI	RESIDUO
		2018	14006	IMPEGNO GENERATO IN APERTURA DC 47/2019 31/07/2019 E TOTALE ANNO COMPETENZA 2018		11.771,66 25.777,31	4.047,49 4.047,49	7.724,17 21.729,82
		2019	12676	IMPEGNO GENERATO IN APERTURA DC 7/2019 24/01/2019 I TOTALE ANNO COMPETENZA 2019		4.672,39 4.672,39		4.672,39 4.672,39
		2020	14399	IMPEGNO GENERATO IN APERTURA DC 11/2020 26/02/2020 I TOTALE ANNO COMPETENZA 2020		2.506,51 2.506,51	611,32 611,32	1.895,19 1.895,19
				TOTALE CAPITOLO 23/0/0		70.314,22	4.658,81	65.655,41
1 3 2 5	83/0/0			*UTENZE	11 1373 220			
		2019	12685	IMPEGNO GENERATO IN APERTURA DC 7/2019 24/01/2019 I TOTALE ANNO COMPETENZA 2019		4.335,27 4.335,27		4.335,27 4.335,27
		2020	14405	IMPEGNO GENERATO IN APERTURA DC 11/2020 26/02/2020 I TOTALE ANNO COMPETENZA 2020		2.691,83 2.691,83	181,84 181,84	2.509,99 2.509,99
				TOTALE CAPITOLO 83/0/0		7.027,10	181,84	6.845,26
1 3 2 5	134/0/0			*UTENZE	162 1373 220			
		2020	14410	IMPEGNO GENERATO IN APERTURA DC 11/2020 26/02/2020 I		5.517,27	8,93	5.508,34
		2020	14411	IMPEGNO GENERATO IN APERTURA DC 11/2020 26/02/2020 I TOTALE ANNO COMPETENZA 2020		7.243,46 12.760,73	2.386,32 2.395,25	4.857,14 10.365,48
				TOTALE CAPITOLO 134/0/0		12.760,73	2.395,25	10.365,48

P.D.C.	CAPITOLO	ANNO	IMP.	DESCRIZIONE PROVVEDIMENTO	C. AN. CDR V. EC.	ASSESTATO	MANDATI	RESIDUO
1 3 2 5	177/0/0			*UTENZE	175 1373 220			
		2020	14414	IMPEGNO GENERATO IN APERTURA DC 11/2020 26/02/2020 I		681,83	19,20	662,63
				TOTALE ANNO COMPETENZA 2020		681,83	19,20	662,63
				TOTALE CAPITOLO 177/0/0		681,83	19,20	662,63
1 3 2 5	213/0/0			*UTENZE	20 1373 220			
		2020	14420	IMPEGNO GENERATO IN APERTURA DC 11/2020 26/02/2020 I		1.144,97	14,42	1.130,55
		2020	14421	IMPEGNO GENERATO IN APERTURA DC 11/2020 26/02/2020 I		1.448,42	1.248,36	200,06
				TOTALE ANNO COMPETENZA 2020		2.593,39	1.262,78	1.330,61
				TOTALE CAPITOLO 213/0/0		2.593,39	1.262,78	1.330,61
1 3 2 5	313/0/0			*UTENZE	15 1373 220			
		2017	12191	IMPEGNO GENERATO IN APERTURA DC 58/2017 27/07/2017 I		154,62		154,62
				TOTALE ANNO COMPETENZA 2017		154,62		154,62
				TOTALE CAPITOLO 313/0/0		154,62		154,62
1 3 2 5	863/0/0			*UTENZE	48 1373 220			
		2014	10584	IMPEGNO GENERATO IN APERTURA DC 77/2013 26/11/2013 I		633,31		633,31
				TOTALE ANNO COMPETENZA 2014		633,31		633,31
				TOTALE CAPITOLO 863/0/0		633,31		633,31
1 3 2 5	1021/0/0			*CANONI DIVERSI	50 1012			

P.D.C.	CAPITOLO	ANNO	IMP.	DESCRIZIONE PROVVEDIMENTO	C. AN. CDR V. EC.	ASSESTATO	MANDATI	RESIDUO
					629			
		2019	9058	ASSEGNAZIONE ALLA DITTA PITNEY BOWES ITALIA SRL DEL SERVIZIO DI NOLEGGIO ED ASSISTENZA TECNICA DI UN SISTEMA DI AFFRANCATURA DIGITALE, , COMPRENSIVO DI SOFTWARE DI RENDICONTAZIONE DELLE SPESE DD 36/2019 21/06/2019 E TOTALE ANNO COMPETENZA 2019		6,55		6,55
						6,55		6,55
		2020	855	ASSEGNAZIONE ALLA DITTA PITNEY BOWES ITALIA SRL DEL SERVIZIO DI NOLEGGIO ED ASSISTENZA TECNICA DI UN SISTEMA DI AFFRANCATURA DIGITALE, , COMPRENSIVO DI SOFTWARE DI RENDICONTAZIONE DELLE SPESE DD 36/2019 21/06/2019 E TOTALE ANNO COMPETENZA 2020		452,67	435,19	17,48
						452,67	435,19	17,48
				TOTALE CAPITOLO 1021/0/0		459,22	435,19	24,03
1 3 2 5	1022/0/0			*UTENZE	50 1373 220			
		2017	12211	IMPEGNO GENERATO IN APERTURA DC 58/2017 27/07/2017 I TOTALE ANNO COMPETENZA 2017		2.771,31		2.771,31
						2.771,31		2.771,31
		2020	14451	IMPEGNO GENERATO IN APERTURA DC 11/2020 26/02/2020 I TOTALE ANNO COMPETENZA 2020		2.698,55	45,76	2.652,79
						2.698,55	45,76	2.652,79
				TOTALE CAPITOLO 1022/0/0		5.469,86	45,76	5.424,10
1 3 2 5	1384/0/0			*UTENZE	1380 1373 220			
		2020	14457	IMPEGNO GENERATO IN APERTURA DC 11/2020 26/02/2020 I TOTALE ANNO COMPETENZA 2020		939,16	121,08	818,08
						939,16	121,08	818,08
				TOTALE CAPITOLO 1384/0/0		939,16	121,08	818,08

P.D.C.	CAPITOLO	ANNO	IMP.	DESCRIZIONE PROVVEDIMENTO	C. AN. CDR V. EC.	ASSESTATO	MANDATI	RESIDUO
1 3 2 5	1413/0/0			*UTENZE	60 1373 220			
		2020	14463	IMPEGNO GENERATO IN APERTURA DC 11/2020 26/02/2020 I		1.231,32	959,98	271,34
				TOTALE ANNO COMPETENZA 2020		1.231,32	959,98	271,34
				TOTALE CAPITOLO 1413/0/0		1.231,32	959,98	271,34
1 3 2 5	1575/0/0			*UTENZE	297 1373 220			
		2017	12229	IMPEGNO GENERATO IN APERTURA DC 58/2017 27/07/2017 I		24.503,49		24.503,49
				TOTALE ANNO COMPETENZA 2017		24.503,49		24.503,49
		2018	14078	IMPEGNO GENERATO IN APERTURA DC 47/2019 31/07/2019 E		11.136,68	272,94	10.863,74
				TOTALE ANNO COMPETENZA 2018		11.136,68	272,94	10.863,74
		2019	12761	IMPEGNO GENERATO IN APERTURA DC 7/2019 24/01/2019 I		13.427,80		13.427,80
				TOTALE ANNO COMPETENZA 2019		13.427,80		13.427,80
		2020	14469	IMPEGNO GENERATO IN APERTURA DC 11/2020 26/02/2020 I		5.710,55	806,16	4.904,39
		2020	14470	IMPEGNO GENERATO IN APERTURA DC 11/2020 26/02/2020 I		8.865,44	8.787,92	77,52
				TOTALE ANNO COMPETENZA 2020		14.575,99	9.594,08	4.981,91
				TOTALE CAPITOLO 1575/0/0		63.643,96	9.867,02	53.776,94
1 3 2 5	1623/0/0			*UTENZE	70 1373 220			
		2020	14476	IMPEGNO GENERATO IN APERTURA DC 11/2020 26/02/2020 I		1.284,33	213,39	1.070,94

P.D.C.	CAPITOLO	ANNO	IMP.	DESCRIZIONE PROVVEDIMENTO	C. AN. CDR V. EC.	ASSESTATO	MANDATI	RESIDUO
				TOTALE ANNO COMPETENZA 2020		1.284,33	213,39	1.070,94
				TOTALE CAPITOLO 1623/0/0		1.284,33	213,39	1.070,94
1 3 2 5	1822/0/0			*UTENZE	80 1373 220			
		2020	14485	IMPEGNO GENERATO IN APERTURA DC 11/2020 26/02/2020 I		140,78	65,41	75,37
				TOTALE ANNO COMPETENZA 2020		140,78	65,41	75,37
				TOTALE CAPITOLO 1822/0/0		140,78	65,41	75,37
1 3 2 5	1854/0/0			*UTENZE	181 1373 220			
		2020	14489	IMPEGNO GENERATO IN APERTURA DC 11/2020 26/02/2020 I		2.174,77	7,71	2.167,06
				TOTALE ANNO COMPETENZA 2020		2.174,77	7,71	2.167,06
				TOTALE CAPITOLO 1854/0/0		2.174,77	7,71	2.167,06
1 3 2 5	2206/0/0			*TELECOMUNICAZIONI, FONIA E DATI	95 1071 205			
		2020	9746	ACQUISIZIONE DALLA SOCIETÀ TELECOM ITALIA S.P.A. AI SENSI DELL'ART.1. DELLA LEGGE 30 DICEMBRE 2018, N. 145 DEL SERVIZIO TIM WORK SMART UBICATO IN N.° 6 STANZE CON 50 PARTECIPANTI CIASCUNA CON DD 39/2020 15/07/2020 E		1.756,80		1.756,80
		2020	9887	IMPEGNO DI SPESA PER L'AFFIDAMENTO ALLA SOCIETÀ FASTWEB S.P.A. DEL SERVIZIO DI REPERIBILITÀ ED EVENTUALI INTERVENTI IN OCCASIONE DELLE FASI DI EMERGENZA DI PROTEZIONE CIVILE PER IL 2020 (ALLERTE DD 41/2020 21/07/2020 E		2.928,00		2.928,00
				TOTALE ANNO COMPETENZA 2020		4.684,80		4.684,80
				TOTALE CAPITOLO 2206/0/0		4.684,80		4.684,80

P.D.C.	CAPITOLO	ANNO	IMP.	DESCRIZIONE PROVVEDIMENTO	C. AN. CDR V. EC.	ASSESTATO	MANDATI	RESIDUO
1 3 2 5	2286/0/0			*UTENZE	100 1373 220			
		2018	14124	IMPEGNO GENERATO IN APERTURA DC 47/2019 31/07/2019 E		3.664,95	580,46	3.084,49
		2018	14125	IMPEGNO GENERATO IN APERTURA DC 47/2019 31/07/2019 E		5.745,91		5.745,91
				TOTALE ANNO COMPETENZA 2018		9.410,86	580,46	8.830,40
		2020	14500	IMPEGNO GENERATO IN APERTURA DC 11/2020 26/02/2020 I		3.653,13	44,79	3.608,34
				TOTALE ANNO COMPETENZA 2020		3.653,13	44,79	3.608,34
				TOTALE CAPITOLO 2286/0/0		13.063,99	625,25	12.438,74
1 3 2 5	2853/0/0			*UTENZE	165 1373 220			
		2020	14520	IMPEGNO GENERATO IN APERTURA DC 11/2020 26/02/2020 I		2.405,80	81,42	2.324,38
				TOTALE ANNO COMPETENZA 2020		2.405,80	81,42	2.324,38
				TOTALE CAPITOLO 2853/0/0		2.405,80	81,42	2.324,38
1 3 2 5	3102/0/0			*UTENZE	143 1373 220			
		2014	10634	IMPEGNO GENERATO IN APERTURA DC 77/2013 26/11/2013 I		1.633,79		1.633,79
				TOTALE ANNO COMPETENZA 2014		1.633,79		1.633,79
		2020	14534	IMPEGNO GENERATO IN APERTURA DC 11/2020 26/02/2020 I		3.178,01	52,78	3.125,23
				TOTALE ANNO COMPETENZA 2020		3.178,01	52,78	3.125,23
				TOTALE CAPITOLO 3102/0/0		4.811,80	52,78	4.759,02
1 3 2 5	3465/0/0			*UTENZE	296 1373			

P.D.C.	CAPITOLO	ANNO	IMP.	DESCRIZIONE PROVVEDIMENTO	C. AN. CDR V. EC.	ASSESTATO	MANDATI	RESIDUO
					220			
		2019	12862	IMPEGNO GENERATO IN APERTURA DC 7/2019 24/01/2019 I TOTALE ANNO COMPETENZA 2019		3.640,48		3.640,48
		2020	14540	IMPEGNO GENERATO IN APERTURA DC 11/2020 26/02/2020 I TOTALE ANNO COMPETENZA 2020		1.582,79	187,93	1.394,86
				TOTALE CAPITOLO	3465/0/0	5.223,27	187,93	5.035,34
1 3 2 5	3783/0/0			*UTENZE	2550 1373 220			
		2020	14552	IMPEGNO GENERATO IN APERTURA DC 11/2020 26/02/2020 I TOTALE ANNO COMPETENZA 2020		10.700,00	1.791,63	8.908,37
				TOTALE CAPITOLO	3783/0/0	10.700,00	1.791,63	8.908,37
1 3 2 5	4145/0/0			*UTENZE	295 1373 220			
		2017	12340	IMPEGNO GENERATO IN APERTURA DC 58/2017 27/07/2017 I TOTALE ANNO COMPETENZA 2017		9.080,51		9.080,51
		2019	12907	IMPEGNO GENERATO IN APERTURA DC 7/2019 24/01/2019 I TOTALE ANNO COMPETENZA 2019		17.906,19	868,58	17.037,61
		2020	14579	IMPEGNO GENERATO IN APERTURA DC 11/2020 26/02/2020 I		15.319,95	11.776,27	3.543,68
		2020	14580	IMPEGNO GENERATO IN APERTURA DC 11/2020 26/02/2020 I TOTALE ANNO COMPETENZA 2020		14.362,43	677,47	13.684,96
				TOTALE CAPITOLO	4145/0/0	56.669,08	13.322,32	43.346,76

P.D.C.	CAPITOLO	ANNO	IMP.	DESCRIZIONE PROVVEDIMENTO	C. AN. CDR V. EC.	ASSESTATO	MANDATI	RESIDUO
1 3 2 5	4615/0/0			*UTENZE	292 1373 220			
		2015	10987	IMPEGNO GENERATO IN APERTURA DC 53/2014 25/11/2014 I TOTALE ANNO COMPETENZA 2015		15.913,84		15.913,84
		2018	14216	IMPEGNO GENERATO IN APERTURA DC 47/2019 31/07/2019 E TOTALE ANNO COMPETENZA 2018		9.255,39	1.664,30	7.591,09
		2019	12921	IMPEGNO GENERATO IN APERTURA DC 7/2019 24/01/2019 I TOTALE ANNO COMPETENZA 2019		6.920,42		6.920,42
		2020	14586	IMPEGNO GENERATO IN APERTURA DC 11/2020 26/02/2020 I		8.861,82	7.910,72	951,10
		2020	14587	IMPEGNO GENERATO IN APERTURA DC 11/2020 26/02/2020 I TOTALE ANNO COMPETENZA 2020		8.255,97		8.255,97
				TOTALE ANNO COMPETENZA 2020		17.117,79	7.910,72	9.207,07
				TOTALE CAPITOLO 4615/0/0		49.207,44	9.575,02	39.632,42
1 3 2 5	4735/0/0			*UTENZE	291 1373 220			
		2014	10667	IMPEGNO GENERATO IN APERTURA DC 77/2013 26/11/2013 I TOTALE ANNO COMPETENZA 2014		2.584,07		2.584,07
		2020	14594	IMPEGNO GENERATO IN APERTURA DC 11/2020 26/02/2020 I TOTALE ANNO COMPETENZA 2020		4.308,67	1.255,00	3.053,67
				TOTALE ANNO COMPETENZA 2020		4.308,67	1.255,00	3.053,67
				TOTALE CAPITOLO 4735/0/0		6.892,74	1.255,00	5.637,74
1 3 2 5	4822/0/0			*UTENZE	200			

P.D.C.	CAPITOLO	ANNO	IMP.	DESCRIZIONE PROVVEDIMENTO	C. AN. CDR V. EC.	ASSESTATO	MANDATI	RESIDUO
					1373 220			
		2017	12370	IMPEGNO GENERATO IN APERTURA DC 58/2017 27/07/2017 I		27.357,01		27.357,01
				TOTALE ANNO COMPETENZA 2017		27.357,01		27.357,01
		2019	12940	IMPEGNO GENERATO IN APERTURA DC 7/2019 24/01/2019 I		35.466,25		35.466,25
				TOTALE ANNO COMPETENZA 2019		35.466,25		35.466,25
		2020	14602	IMPEGNO GENERATO IN APERTURA DC 11/2020 26/02/2020 I		15.606,98	718,97	14.888,01
				TOTALE ANNO COMPETENZA 2020		15.606,98	718,97	14.888,01
				TOTALE CAPITOLO 4822/0/0		78.430,24	718,97	77.711,27
1 3 2 5	5765/0/0			*UTENZE	298 1373 220			
		2019	12950	IMPEGNO GENERATO IN APERTURA DC 7/2019 24/01/2019 I		7.854,41		7.854,41
				TOTALE ANNO COMPETENZA 2019		7.854,41		7.854,41
		2020	14609	IMPEGNO GENERATO IN APERTURA DC 11/2020 26/02/2020 I		6.055,68	1.259,38	4.796,30
		2020	14610	IMPEGNO GENERATO IN APERTURA DC 11/2020 26/02/2020 I		7.842,82	3.291,52	4.551,30
				TOTALE ANNO COMPETENZA 2020		13.898,50	4.550,90	9.347,60
				TOTALE CAPITOLO 5765/0/0		21.752,91	4.550,90	17.202,01
1 3 2 5	5815/0/0			*UTENZE	293 1373 220			
		2020	14616	IMPEGNO GENERATO IN APERTURA DC 11/2020 26/02/2020 I		821,98	30,32	791,66
				TOTALE ANNO COMPETENZA 2020		821,98	30,32	791,66

P.D.C.	CAPITOLO	ANNO	IMP.	DESCRIZIONE PROVVEDIMENTO	C. AN. CDR V. EC.	ASSESTATO	MANDATI	RESIDUO
				TOTALE CAPITOLO	5815/0/0	821,98	30,32	791,66
1 3 2 5	5965/0/0			*UTENZE	294 1373 220			
2019	12967			IMPEGNO GENERATO IN APERTURA DC 7/2019 24/01/2019 I		7.831,58		7.831,58
2019	12968			IMPEGNO GENERATO IN APERTURA DC 7/2019 24/01/2019 I		318,74		318,74
				TOTALE ANNO COMPETENZA 2019		8.150,32		8.150,32
2020	14622			IMPEGNO GENERATO IN APERTURA DC 11/2020 26/02/2020 I		10.090,10	2.241,01	7.849,09
2020	14623			IMPEGNO GENERATO IN APERTURA DC 11/2020 26/02/2020 I		13.686,68	6.432,95	7.253,73
				TOTALE ANNO COMPETENZA 2020		23.776,78	8.673,96	15.102,82
				TOTALE CAPITOLO	5965/0/0	31.927,10	8.673,96	23.253,14
1 3 2 5	6013/0/0			*UTENZE	250 1373 220			
2014	10685			IMPEGNO GENERATO IN APERTURA DC 77/2013 26/11/2013 I		674,47		674,47
				TOTALE ANNO COMPETENZA 2014		674,47		674,47
2017	12401			IMPEGNO GENERATO IN APERTURA DC 58/2017 27/07/2017 I		6.661,39		6.661,39
				TOTALE ANNO COMPETENZA 2017		6.661,39		6.661,39
2020	14628			IMPEGNO GENERATO IN APERTURA DC 11/2020 26/02/2020 I		1.124,68	122,55	1.002,13
2020	14629			IMPEGNO GENERATO IN APERTURA DC 11/2020 26/02/2020 I		1.405,68	1.068,26	337,42
				TOTALE ANNO COMPETENZA 2020		2.530,36	1.190,81	1.339,55
				TOTALE CAPITOLO	6013/0/0	9.866,22	1.190,81	8.675,41

P.D.C.	CAPITOLO	ANNO	IMP.	DESCRIZIONE PROVVEDIMENTO	C. AN. CDR V. EC.	ASSESTATO	MANDATI	RESIDUO
1 3 2 5	6365/0/0			*UTENZE	299 1373 220			
		2014	10689	IMPEGNO GENERATO IN APERTURA DC 77/2013 26/11/2013 I TOTALE ANNO COMPETENZA 2014		25.215,64		25.215,64
		2015	11015	IMPEGNO GENERATO IN APERTURA DC 53/2014 25/11/2014 I TOTALE ANNO COMPETENZA 2015		249,14		249,14
		2020	14635	IMPEGNO GENERATO IN APERTURA DC 11/2020 26/02/2020 I		5.781,50	975,82	4.805,68
		2020	14636	IMPEGNO GENERATO IN APERTURA DC 11/2020 26/02/2020 I TOTALE ANNO COMPETENZA 2020		8.041,85	6.670,37	1.371,48
				TOTALE ANNO COMPETENZA 2020		13.823,35	7.646,19	6.177,16
				TOTALE CAPITOLO 6365/0/0		39.288,13	7.646,19	31.641,94
1 3 2 5	6412/0/0			*UTENZE	322 1373 220			
		2017	12416	IMPEGNO GENERATO IN APERTURA DC 58/2017 27/07/2017 I TOTALE ANNO COMPETENZA 2017		4.906,61		4.906,61
		2019	12995	IMPEGNO GENERATO IN APERTURA DC 7/2019 24/01/2019 I TOTALE ANNO COMPETENZA 2019		26.294,37		26.294,37
		2020	14642	IMPEGNO GENERATO IN APERTURA DC 11/2020 26/02/2020 I TOTALE ANNO COMPETENZA 2020		14.911,32	8.009,15	6.902,17
				TOTALE ANNO COMPETENZA 2020		14.911,32	8.009,15	6.902,17
				TOTALE CAPITOLO 6412/0/0		46.112,30	8.009,15	38.103,15
1 3 2 5	6820/0/0			*UTENZE PER C/TERZI	326			

P.D.C.	CAPITOLO	ANNO	IMP.	DESCRIZIONE PROVVEDIMENTO	C. AN. CDR V. EC.	ASSESTATO	MANDATI	RESIDUO
					1373 220			
		2014	10697	IMPEGNO GENERATO IN APERTURA DC 77/2013 26/11/2013 I TOTALE ANNO COMPETENZA 2014		61.239,70		61.239,70
		2017	12424	IMPEGNO GENERATO IN APERTURA DC 58/2017 27/07/2017 I TOTALE ANNO COMPETENZA 2017		104.261,40		104.261,40
		2018	14288	IMPEGNO GENERATO IN APERTURA DC 47/2019 31/07/2019 E		123.678,71	131,91	123.546,80
		2018	14289	IMPEGNO GENERATO IN APERTURA DC 47/2019 31/07/2019 E TOTALE ANNO COMPETENZA 2018		46.265,80		46.265,80
		2019	13006	IMPEGNO GENERATO IN APERTURA DC 7/2019 24/01/2019 I TOTALE ANNO COMPETENZA 2019		169.944,51	131,91	169.812,60
		2020	14652	IMPEGNO GENERATO IN APERTURA DC 11/2020 26/02/2020 I		167.680,34		167.680,34
		2020	14653	IMPEGNO GENERATO IN APERTURA DC 11/2020 26/02/2020 I TOTALE ANNO COMPETENZA 2020		83.732,93	40.925,97	42.806,96
				TOTALE ANNO COMPETENZA 2020		103.415,10	16.254,15	87.160,95
				TOTALE CAPITOLO 6820/0/0		187.148,03	57.180,12	129.967,91
						690.273,98	57.312,03	632.961,95
1 3 2 5	6822/0/0			*UTENZE	326 1373 220			
		2017	12427	IMPEGNO GENERATO IN APERTURA DC 58/2017 27/07/2017 I TOTALE ANNO COMPETENZA 2017		45.808,77		45.808,77
				TOTALE ANNO COMPETENZA 2017		45.808,77		45.808,77
				TOTALE CAPITOLO 6822/0/0		45.808,77		45.808,77

P.D.C.	CAPITOLO	ANNO	IMP.	DESCRIZIONE PROVVEDIMENTO	C. AN. CDR V. EC.	ASSESTATO	MANDATI	RESIDUO
1 3 2 5	6828/0/0			*UTENZE - FIERA DI GENOVA	326 1373 220			
		2018	14294	IMPEGNO GENERATO IN APERTURA DC 47/2019 31/07/2019 E		108.159,49	3.090,13	105.069,36
		2018	14295	IMPEGNO GENERATO IN APERTURA DC 47/2019 31/07/2019 E		167.694,42		167.694,42
				TOTALE ANNO COMPETENZA 2018		275.853,91	3.090,13	272.763,78
		2019	13012	IMPEGNO GENERATO IN APERTURA DC 7/2019 24/01/2019 I		40.235,93		40.235,93
				TOTALE ANNO COMPETENZA 2019		40.235,93		40.235,93
				TOTALE CAPITOLO 6828/0/0		316.089,84	3.090,13	312.999,71
1 3 2 5	6843/0/0			*UTENZE - FIERA DI GENOVA (AREA COMMERCIALE)	326 1373 220			
		2018	14298	IMPEGNO GENERATO IN APERTURA DC 47/2019 31/07/2019 E		18.988,23	893,73	18.094,50
		2018	15894	IMPEGNO GENERATO IN APERTURA DC 47/2019 31/07/2019 E		99.772,24	36.239,10	63.533,14
				TOTALE ANNO COMPETENZA 2018		118.760,47	37.132,83	81.627,64
		2019	13014	IMPEGNO GENERATO IN APERTURA DC 7/2019 24/01/2019 I		9.713,11		9.713,11
		2019	13015	IMPEGNO GENERATO IN APERTURA DC 7/2019 24/01/2019 I		16.832,00		16.832,00
				TOTALE ANNO COMPETENZA 2019		26.545,11		26.545,11
		2020	14661	IMPEGNO GENERATO IN APERTURA DC 11/2020 26/02/2020 I		96.382,07	25.947,24	70.434,83
				TOTALE ANNO COMPETENZA 2020		96.382,07	25.947,24	70.434,83
				TOTALE CAPITOLO 6843/0/0		241.687,65	63.080,07	178.607,58
1 3 2 5	7722/0/0			*UTENZE	350			

P.D.C.	CAPITOLO	ANNO	IMP.	DESCRIZIONE PROVVEDIMENTO	C. AN. CDR V. EC.	ASSESTATO	MANDATI	RESIDUO
					1373 220			
		2014	10702	IMPEGNO GENERATO IN APERTURA DC 77/2013 26/11/2013 I TOTALE ANNO COMPETENZA 2014		27.200,76		27.200,76
						27.200,76		27.200,76
		2020	14669	IMPEGNO GENERATO IN APERTURA DC 11/2020 26/02/2020 I TOTALE ANNO COMPETENZA 2020		7.853,57	1.866,33	5.987,24
						7.853,57	1.866,33	5.987,24
				TOTALE CAPITOLO 7722/0/0		35.054,33	1.866,33	33.188,00
1 3 2 5	7729/0/0			*SPESE DI AMMINISTRAZIONE IMMOBILI DI PROPRIETA'	350 1349 214			
		2020	13437	IMPEGNI DI SPESA ED AUTORIZZAZIONE AL VERSAMENTO DI QUOTE CONDOMINIALI PER IMMOBILI DI PROPRIETA' CIVICA IN DIVERSE VIE. EURO 1.337.477,57. (COD. BENF. 7418). DD 170/2020 23/11/2020 E TOTALE ANNO COMPETENZA 2020		11.250,00		11.250,00
						11.250,00		11.250,00
				TOTALE CAPITOLO 7729/0/0		11.250,00		11.250,00
1 3 2 5	11522/0/0			*UTENZE	660 1373 220			
		2015	11032	IMPEGNO GENERATO IN APERTURA DC 53/2014 25/11/2014 I TOTALE ANNO COMPETENZA 2015		167.573,03		167.573,03
						167.573,03		167.573,03
				TOTALE CAPITOLO 11522/0/0		167.573,03		167.573,03
1 3 2 5	12313/0/0			*UTENZE	2300 1373 220			
		2020	14675	IMPEGNO GENERATO IN APERTURA DC 11/2020 26/02/2020 I TOTALE ANNO COMPETENZA 2020		1.070,17	69,72	1.000,45
						1.070,17	69,72	1.000,45

P.D.C.	CAPITOLO	ANNO	IMP.	DESCRIZIONE PROVVEDIMENTO	C. AN. CDR V. EC.	ASSESTATO	MANDATI	RESIDUO
				TOTALE CAPITOLO	12313/0/0	1.070,17	69,72	1.000,45
1 3 2 5	13013/0/0			*UTENZE	800 1373 220			
		2014	10714	IMPEGNO GENERATO IN APERTURA DC 77/2013 26/11/2013 I TOTALE ANNO COMPETENZA 2014		78.267,72		78.267,72
				TOTALE ANNO COMPETENZA 2014		78.267,72		78.267,72
		2015	11040	IMPEGNO GENERATO IN APERTURA DC 53/2014 25/11/2014 I TOTALE ANNO COMPETENZA 2015		83.835,40		83.835,40
				TOTALE ANNO COMPETENZA 2015		83.835,40		83.835,40
		2019	13045	IMPEGNO GENERATO IN APERTURA DC 7/2019 24/01/2019 I TOTALE ANNO COMPETENZA 2019		3.982,18		3.982,18
				TOTALE ANNO COMPETENZA 2019		3.982,18		3.982,18
		2020	14681	IMPEGNO GENERATO IN APERTURA DC 11/2020 26/02/2020 I TOTALE ANNO COMPETENZA 2020		95.290,67	27.341,49	67.949,18
				TOTALE ANNO COMPETENZA 2020		95.290,67	27.341,49	67.949,18
				TOTALE CAPITOLO	13013/0/0	261.375,97	27.341,49	234.034,48
1 3 2 5	16022/0/0			*UTENZE	1100 1373 220			
		2014	10725	IMPEGNO GENERATO IN APERTURA DC 77/2013 26/11/2013 I TOTALE ANNO COMPETENZA 2014		52.428,76		52.428,76
				TOTALE ANNO COMPETENZA 2014		52.428,76		52.428,76
		2015	11051	IMPEGNO GENERATO IN APERTURA DC 53/2014 25/11/2014 I TOTALE ANNO COMPETENZA 2015		648,56		648,56
				TOTALE ANNO COMPETENZA 2015		648,56		648,56
		2018	14349	IMPEGNO GENERATO IN APERTURA DC 47/2019 31/07/2019 E TOTALE ANNO COMPETENZA 2018		134.515,32		134.515,32
				TOTALE ANNO COMPETENZA 2018		134.515,32		134.515,32

P.D.C.	CAPITOLO	ANNO	IMP.	DESCRIZIONE PROVVEDIMENTO	C. AN. CDR V. EC.	ASSESTATO	MANDATI	RESIDUO
		2019	13071	IMPEGNO GENERATO IN APERTURA DC 7/2019 24/01/2019 I		143.426,17	7.669,59	135.756,58
		2019	13072	IMPEGNO GENERATO IN APERTURA DC 7/2019 24/01/2019 I		45.418,37		45.418,37
				TOTALE ANNO COMPETENZA 2019		188.844,54	7.669,59	181.174,95
		2020	14702	IMPEGNO GENERATO IN APERTURA DC 11/2020 26/02/2020 I		175.018,00	50.861,06	124.156,94
				TOTALE ANNO COMPETENZA 2020		175.018,00	50.861,06	124.156,94
				TOTALE CAPITOLO 16022/0/0		551.455,18	58.530,65	492.924,53
1 3 2 5	16413/0/0			*UTENZE	1140 1373 220			
		2020	14711	IMPEGNO GENERATO IN APERTURA DC 11/2020 26/02/2020 I		7.701,47	1.194,60	6.506,87
				TOTALE ANNO COMPETENZA 2020		7.701,47	1.194,60	6.506,87
				TOTALE CAPITOLO 16413/0/0		7.701,47	1.194,60	6.506,87
1 3 2 5	17013/0/0			*UTENZE	1150 1373 220			
		2014	10732	IMPEGNO GENERATO IN APERTURA DC 77/2013 26/11/2013 I		25.414,90		25.414,90
				TOTALE ANNO COMPETENZA 2014		25.414,90		25.414,90
		2015	11059	IMPEGNO GENERATO IN APERTURA DC 53/2014 25/11/2014 I		271.138,50		271.138,50
				TOTALE ANNO COMPETENZA 2015		271.138,50		271.138,50
		2017	12486	IMPEGNO GENERATO IN APERTURA DC 58/2017 27/07/2017 I		325.255,69		325.255,69
				TOTALE ANNO COMPETENZA 2017		325.255,69		325.255,69
		2018	14366	IMPEGNO GENERATO IN APERTURA DC 47/2019		538.728,72	8.514,41	530.214,31

P.D.C.	CAPITOLO	ANNO	IMP.	DESCRIZIONE PROVVEDIMENTO	C. AN. CDR V. EC.	ASSESTATO	MANDATI	RESIDUO
		2018	14367	31/07/2019 E IMPEGNO GENERATO IN APERTURA DC 47/2019		56.742,56		56.742,56
				31/07/2019 E TOTALE ANNO COMPETENZA 2018		595.471,28	8.514,41	586.956,87
		2019	13091	IMPEGNO GENERATO IN APERTURA DC 7/2019		569.689,78		569.689,78
				24/01/2019 I TOTALE ANNO COMPETENZA 2019		569.689,78		569.689,78
		2020	14719	IMPEGNO GENERATO IN APERTURA DC 11/2020		227.825,71	63.856,60	163.969,11
				26/02/2020 I TOTALE ANNO COMPETENZA 2020		227.825,71	63.856,60	163.969,11
				TOTALE CAPITOLO 17013/0/0		2.014.795,86	72.371,01	1.942.424,85
1 3 2 5	17113/0/0			*UTENZE	1160 1373 220			
		2020	14726	IMPEGNO GENERATO IN APERTURA DC 11/2020		1.008,42	15,20	993,22
				26/02/2020 I TOTALE ANNO COMPETENZA 2020		1.008,42	15,20	993,22
				TOTALE CAPITOLO 17113/0/0		1.008,42	15,20	993,22
1 3 2 5	18013/0/0			*UTENZE	1200 1373 220			
		2014	10738	IMPEGNO GENERATO IN APERTURA DC 77/2013		109.054,26		109.054,26
				26/11/2013 I TOTALE ANNO COMPETENZA 2014		109.054,26		109.054,26
		2015	11065	IMPEGNO GENERATO IN APERTURA DC 53/2014		281.151,41		281.151,41
				25/11/2014 I TOTALE ANNO COMPETENZA 2015		281.151,41		281.151,41
		2017	12495	IMPEGNO GENERATO IN APERTURA DC 58/2017		116.412,85		116.412,85
				27/07/2017 I TOTALE ANNO COMPETENZA 2017		116.412,85		116.412,85

P.D.C.	CAPITOLO	ANNO	IMP.	DESCRIZIONE PROVVEDIMENTO	C. AN. CDR V. EC.	ASSESTATO	MANDATI	RESIDUO
		2018	14376	IMPEGNO GENERATO IN APERTURA DC 47/2019 31/07/2019 E		107.613,07	5.674,24	101.938,83
		2018	14378	IMPEGNO GENERATO IN APERTURA DC 47/2019 31/07/2019 E		37.420,14		37.420,14
				TOTALE ANNO COMPETENZA 2018		145.033,21	5.674,24	139.358,97
		2019	13105	IMPEGNO GENERATO IN APERTURA DC 7/2019 24/01/2019 I		59.418,97		59.418,97
		2019	13106	IMPEGNO GENERATO IN APERTURA DC 7/2019 24/01/2019 I		214.531,01		214.531,01
				TOTALE ANNO COMPETENZA 2019		273.949,98		273.949,98
		2020	14730	IMPEGNO GENERATO IN APERTURA DC 11/2020 26/02/2020 I		177.227,22	55.895,66	121.331,56
				TOTALE ANNO COMPETENZA 2020		177.227,22	55.895,66	121.331,56
				TOTALE CAPITOLO 18013/0/0		1.102.828,93	61.569,90	1.041.259,03
1 3 2 5	18064/0/0			*SPESE DI AMMINISTRAZIONE IMMOBILI DI PROPRIETA'	1200 1349 214			
		2020	13438	IMPEGNI DI SPESA ED AUTORIZZAZIONE AL VERSAMENTO DI QUOTE CONDOMINIALI PER IMMOBILI DI PROPRIETA' CIVICA IN DIVERSE VIE. EURO 1.337.477,57. (COD. BENF. 7418). DD 170/2020 23/11/2020 E		750,00		750,00
				TOTALE ANNO COMPETENZA 2020		750,00		750,00
				TOTALE CAPITOLO 18064/0/0		750,00		750,00
1 3 2 5	18213/0/0			*UTENZE	1220 1373 220			
		2020	14733	IMPEGNO GENERATO IN APERTURA DC 11/2020 26/02/2020 I		1.065,00		1.065,00
				TOTALE ANNO COMPETENZA 2020		1.065,00		1.065,00

P.D.C.	CAPITOLO	ANNO	IMP.	DESCRIZIONE PROVVEDIMENTO	C. AN. CDR V. EC.	ASSESTATO	MANDATI	RESIDUO
				TOTALE CAPITOLO	18213/0/0	1.065,00		1.065,00
1 3 2 5	19005/0/0			*UTENZE	1900 1373 220			
		2020	14741	IMPEGNO GENERATO IN APERTURA DC 11/2020 26/02/2020 I TOTALE ANNO COMPETENZA 2020		827,83	55,33	772,50
				TOTALE ANNO COMPETENZA 2020		827,83	55,33	772,50
				TOTALE CAPITOLO	19005/0/0	827,83	55,33	772,50
1 3 2 5	21013/0/0			*UTENZE	1350 1373 220			
		2020	14750	IMPEGNO GENERATO IN APERTURA DC 11/2020 26/02/2020 I TOTALE ANNO COMPETENZA 2020		2.419,73	40,36	2.379,37
				TOTALE ANNO COMPETENZA 2020		2.419,73	40,36	2.379,37
				TOTALE CAPITOLO	21013/0/0	2.419,73	40,36	2.379,37
1 3 2 5	21404/0/0			*UTENZE	1361 1373 220			
		2015	11077	IMPEGNO GENERATO IN APERTURA DC 53/2014 25/11/2014 I TOTALE ANNO COMPETENZA 2015		5.847,91		5.847,91
				TOTALE ANNO COMPETENZA 2015		5.847,91		5.847,91
		2020	14757	IMPEGNO GENERATO IN APERTURA DC 11/2020 26/02/2020 I TOTALE ANNO COMPETENZA 2020		783,93	69,95	713,98
				TOTALE ANNO COMPETENZA 2020		783,93	69,95	713,98
				TOTALE CAPITOLO	21404/0/0	6.631,84	69,95	6.561,89
1 3 2 5	21429/0/0			*UTENZE	1362 1373 220			
		2015	11081	IMPEGNO GENERATO IN APERTURA DC 53/2014 25/11/2014 I TOTALE ANNO COMPETENZA 2015		9.880,74		9.880,74
				TOTALE ANNO COMPETENZA 2015		9.880,74		9.880,74

P.D.C.	CAPITOLO	ANNO	IMP.	DESCRIZIONE PROVVEDIMENTO	C. AN. CDR V. EC.	ASSESTATO	MANDATI	RESIDUO
		2019	13144	IMPEGNO GENERATO IN APERTURA DC 7/2019 24/01/2019 I TOTALE ANNO COMPETENZA 2019		1.261,94		1.261,94
		2020	14764	IMPEGNO GENERATO IN APERTURA DC 11/2020 26/02/2020 I TOTALE ANNO COMPETENZA 2020		1.353,33	29,95	1.323,38
				TOTALE CAPITOLO 21429/0/0		12.496,01	29,95	12.466,06
1 3 2 5	21454/0/0			*UTENZE	1363 1373 220			
		2015	11085	IMPEGNO GENERATO IN APERTURA DC 53/2014 25/11/2014 I TOTALE ANNO COMPETENZA 2015		20.979,96		20.979,96
		2017	12533	IMPEGNO GENERATO IN APERTURA DC 58/2017 27/07/2017 I		101,97		101,97
		2017	12534	IMPEGNO GENERATO IN APERTURA DC 58/2017 27/07/2017 I TOTALE ANNO COMPETENZA 2017		739,50		739,50
				TOTALE CAPITOLO 21454/0/0		21.821,43		21.821,43
1 3 2 5	21479/0/0			*UTENZE	1364 1373 220			
		2015	11089	IMPEGNO GENERATO IN APERTURA DC 53/2014 25/11/2014 I TOTALE ANNO COMPETENZA 2015		10.858,97		10.858,97
		2017	12541	IMPEGNO GENERATO IN APERTURA DC 58/2017 27/07/2017 I TOTALE ANNO COMPETENZA 2017		943,54		943,54
		2019	13157	IMPEGNO GENERATO IN APERTURA DC 7/2019		2.308,54		2.308,54

P.D.C.	CAPITOLO	ANNO	IMP.	DESCRIZIONE PROVVEDIMENTO	C. AN. CDR V. EC.	ASSESTATO	MANDATI	RESIDUO
				24/01/2019 I TOTALE ANNO COMPETENZA 2019		2.308,54		2.308,54
		2020	14774	IMPEGNO GENERATO IN APERTURA DC 11/2020		1.114,53	255,21	859,32
		2020	14775	IMPEGNO GENERATO IN APERTURA DC 11/2020		1.135,25	6,22	1.129,03
		2020	14776	IMPEGNO GENERATO IN APERTURA DC 11/2020		1.429,17	519,17	910,00
				26/02/2020 I TOTALE ANNO COMPETENZA 2020		3.678,95	780,60	2.898,35
				TOTALE CAPITOLO 21479/0/0		17.790,00	780,60	17.009,40
1 3 2 5	21504/0/0			*UTENZE	1365 1373 220			
		2015	11093	IMPEGNO GENERATO IN APERTURA DC 53/2014		5.409,04		5.409,04
				25/11/2014 I TOTALE ANNO COMPETENZA 2015		5.409,04		5.409,04
		2019	13165	IMPEGNO GENERATO IN APERTURA DC 7/2019		1.105,01		1.105,01
				24/01/2019 I TOTALE ANNO COMPETENZA 2019		1.105,01		1.105,01
		2020	14782	IMPEGNO GENERATO IN APERTURA DC 11/2020		394,55		394,55
				26/02/2020 I TOTALE ANNO COMPETENZA 2020		394,55		394,55
				TOTALE CAPITOLO 21504/0/0		6.908,60		6.908,60
1 3 2 5	21529/0/0			*UTENZE	1366 1373 220			
		2015	11097	IMPEGNO GENERATO IN APERTURA DC 53/2014		1.498,63		1.498,63
				25/11/2014 I TOTALE ANNO COMPETENZA 2015		1.498,63		1.498,63
				TOTALE CAPITOLO 21529/0/0		1.498,63		1.498,63

P.D.C.	CAPITOLO	ANNO	IMP.	DESCRIZIONE PROVVEDIMENTO	C. AN. CDR V. EC.	ASSESTATO	MANDATI	RESIDUO
1 3 2 5	21554/0/0			*UTENZE	1367 1373 220			
		2015	11101	IMPEGNO GENERATO IN APERTURA DC 53/2014 25/11/2014 I TOTALE ANNO COMPETENZA 2015		9.562,97		9.562,97
		2020	14796	IMPEGNO GENERATO IN APERTURA DC 11/2020 26/02/2020 I TOTALE ANNO COMPETENZA 2020		893,68	3,80	889,88
				TOTALE CAPITOLO 21554/0/0		10.456,65	3,80	10.452,85
1 3 2 5	21579/0/0			*UTENZE	1368 1373 220			
		2019	13186	IMPEGNO GENERATO IN APERTURA DC 7/2019 24/01/2019 I TOTALE ANNO COMPETENZA 2019		233,23		233,23
		2020	14800	IMPEGNO GENERATO IN APERTURA DC 11/2020 26/02/2020 I TOTALE ANNO COMPETENZA 2020		348,61	50,00	298,61
				TOTALE CAPITOLO 21579/0/0		581,84	50,00	531,84
1 3 2 5	21604/0/0			*UTENZE	1369 1373 220			
		2015	11106	IMPEGNO GENERATO IN APERTURA DC 53/2014 25/11/2014 I TOTALE ANNO COMPETENZA 2015		4.060,59		4.060,59
				TOTALE CAPITOLO 21604/0/0		4.060,59		4.060,59
1 3 2 5	22022/0/0			*UTENZE	1500 1373 220			
		2019	13198	IMPEGNO GENERATO IN APERTURA		46.601,73		46.601,73

P.D.C.	CAPITOLO	ANNO	IMP.	DESCRIZIONE PROVVEDIMENTO	C. AN. CDR V. EC.	ASSESTATO	MANDATI	RESIDUO
				DC 7/2019 24/01/2019 I TOTALE ANNO COMPETENZA 2019		46.601,73		46.601,73
		2020	14812	IMPEGNO GENERATO IN APERTURA DC 11/2020 26/02/2020 I		202.355,80	18.823,04	183.532,76
		2020	14813	IMPEGNO GENERATO IN APERTURA DC 11/2020 26/02/2020 I TOTALE ANNO COMPETENZA 2020		336.222,49	117.265,04	218.957,45
				TOTALE ANNO COMPETENZA 2020		538.578,29	136.088,08	402.490,21
				TOTALE CAPITOLO 22022/0/0		585.180,02	136.088,08	449.091,94
1 3 2 5	22427/0/0			*SPESE CONDOMINIALI	1540 1349 629			
		2020	13439	IMPEGNI DI SPESA ED AUTORIZZAZIONE AL VERSAMENTO DI QUOTE CONDOMINIALI PER IMMOBILI DI PROPRIETA' CIVICA IN DIVERSE VIE. EURO 1.337.477,57. (COD. BENF. 7418). DD 170/2020 23/11/2020 E TOTALE ANNO COMPETENZA 2020		833.000,00		833.000,00
				TOTALE ANNO COMPETENZA 2020		833.000,00		833.000,00
				TOTALE CAPITOLO 22427/0/0		833.000,00		833.000,00
1 3 2 5	22513/0/0			*UTENZE	1550 1373 220			
		2014	10788	IMPEGNO GENERATO IN APERTURA DC 77/2013 26/11/2013 I TOTALE ANNO COMPETENZA 2014		18.332,55		18.332,55
				TOTALE ANNO COMPETENZA 2014		18.332,55		18.332,55
		2015	11114	IMPEGNO GENERATO IN APERTURA DC 53/2014 25/11/2014 I TOTALE ANNO COMPETENZA 2015		129.130,67		129.130,67
				TOTALE ANNO COMPETENZA 2015		129.130,67		129.130,67
		2017	12583	IMPEGNO GENERATO IN APERTURA DC 58/2017 27/07/2017 I TOTALE ANNO COMPETENZA 2017		70.873,14		70.873,14
				TOTALE ANNO COMPETENZA 2017		70.873,14		70.873,14

P.D.C.	CAPITOLO	ANNO	IMP.	DESCRIZIONE PROVVEDIMENTO	C. AN. CDR V. EC.	ASSESTATO	MANDATI	RESIDUO
		2018	15906	IMPEGNO GENERATO IN APERTURA DC 47/2019 31/07/2019 E TOTALE ANNO COMPETENZA 2018		52.111,65		52.111,65
		2019	13205	IMPEGNO GENERATO IN APERTURA DC 7/2019 24/01/2019 I		45.768,80		45.768,80
		2019	13206	IMPEGNO GENERATO IN APERTURA DC 7/2019 24/01/2019 I TOTALE ANNO COMPETENZA 2019		8.742,86		8.742,86
		2020	14819	IMPEGNO GENERATO IN APERTURA DC 11/2020 26/02/2020 I TOTALE ANNO COMPETENZA 2020		23.399,37	5.830,47	17.568,90
				TOTALE CAPITOLO 22513/0/0		23.399,37	5.830,47	17.568,90
						348.359,04	5.830,47	342.528,57
1 3 2 5	23013/0/0			*UTENZE	1600 1373 220			
		2019	13215	IMPEGNO GENERATO IN APERTURA DC 7/2019 24/01/2019 I TOTALE ANNO COMPETENZA 2019		3.059,44		3.059,44
		2020	14824	IMPEGNO GENERATO IN APERTURA DC 11/2020 26/02/2020 I		9.488,09	9.231,93	256,16
		2020	14826	IMPEGNO GENERATO IN APERTURA DC 11/2020 26/02/2020 I TOTALE ANNO COMPETENZA 2020		10.876,27	4.009,36	6.866,91
				TOTALE ANNO COMPETENZA 2020		20.364,36	13.241,29	7.123,07
				TOTALE CAPITOLO 23013/0/0		23.423,80	13.241,29	10.182,51
1 3 2 5	30222/0/0			*UTENZE	2220 1373 220			
		2017	12604	IMPEGNO GENERATO IN APERTURA DC 58/2017 27/07/2017 I TOTALE ANNO COMPETENZA 2017		3.857,87		3.857,87
						3.857,87		3.857,87

P.D.C.	CAPITOLO	ANNO	IMP.	DESCRIZIONE PROVVEDIMENTO	C. AN. CDR V. EC.	ASSESTATO	MANDATI	RESIDUO
				TOTALE CAPITOLO	30222/0/0	3.857,87		3.857,87
1 3 2 5	30513/0/0			*UTENZE	2223 1373 220			
		2017	12611	IMPEGNO GENERATO IN APERTURA DC 58/2017 27/07/2017 I TOTALE ANNO COMPETENZA 2017		33.088,46		33.088,46
		2018	14501	IMPEGNO GENERATO IN APERTURA DC 47/2019 31/07/2019 E TOTALE ANNO COMPETENZA 2018		8.574,66		8.574,66
				TOTALE CAPITOLO	30513/0/0	41.663,12		41.663,12
1 3 2 5	31385/0/0			*UTENZE PER STATI DI EMERGENZA	2260 1373 220			
		2018	14527	PONTE - MORANDI IMPEGNO GENERATO IN APERTURA DC 47/2019 31/07/2019 E		1.863,35	1.684,65	178,70
		2018	15909	PONTE MORANDI - IMPEGNO GENERATO IN APERTURA. DC 47/2019 31/07/2019 E TOTALE ANNO COMPETENZA 2018		53.978,03	5.846,73	48.131,30
				TOTALE ANNO COMPETENZA 2018		55.841,38	7.531,38	48.310,00
				TOTALE CAPITOLO	31385/0/0	55.841,38	7.531,38	48.310,00
1 3 2 5	33113/0/0			*UTENZE	3021 1373 220			
		2020	14878	IMPEGNO GENERATO IN APERTURA DC 11/2020 26/02/2020 I TOTALE ANNO COMPETENZA 2020		1.284,36	273,70	1.010,66
				TOTALE ANNO COMPETENZA 2020		1.284,36	273,70	1.010,66
				TOTALE CAPITOLO	33113/0/0	1.284,36	273,70	1.010,66
1 3 2 5	33313/0/0			*UTENZE	3023 1373			

P.D.C.	CAPITOLO	ANNO	IMP.	DESCRIZIONE PROVVEDIMENTO	C. AN. CDR V. EC.	ASSESTATO	MANDATI	RESIDUO
					220			
		2020	14888	IMPEGNO GENERATO IN APERTURA DC 11/2020 26/02/2020 I		1.393,98	987,83	406,15
		2020	14889	IMPEGNO GENERATO IN APERTURA DC 11/2020 26/02/2020 I		1.381,90	479,87	902,03
				TOTALE ANNO COMPETENZA 2020		2.775,88	1.467,70	1.308,18
				TOTALE CAPITOLO 33313/0/0		2.775,88	1.467,70	1.308,18
1 3 2 5	33413/0/0			*UTENZE	3024 1373 220			
		2020	14896	IMPEGNO GENERATO IN APERTURA DC 11/2020 26/02/2020 I		478,51	45,84	432,67
				TOTALE ANNO COMPETENZA 2020		478,51	45,84	432,67
				TOTALE CAPITOLO 33413/0/0		478,51	45,84	432,67
1 3 2 5	33713/0/0			*UTENZE	3026 1373 220			
		2020	14906	IMPEGNO GENERATO IN APERTURA DC 11/2020 26/02/2020 I		900,00		900,00
				TOTALE ANNO COMPETENZA 2020		900,00		900,00
				TOTALE CAPITOLO 33713/0/0		900,00		900,00
1 3 2 5	34107/0/0			*UTENZE	2410 1373 220			
		2020	14925	IMPEGNO GENERATO IN APERTURA DC 11/2020 26/02/2020 I		2.263,66	2.080,95	182,71
				TOTALE ANNO COMPETENZA 2020		2.263,66	2.080,95	182,71
				TOTALE CAPITOLO 34107/0/0		2.263,66	2.080,95	182,71
1 3 2 5	34213/0/0			*UTENZE	3011 1373 220			
		2020	14929	IMPEGNO GENERATO IN APERTURA		649,71	100,75	548,96

P.D.C.	CAPITOLO	ANNO	IMP.	DESCRIZIONE PROVVEDIMENTO	C. AN. CDR V. EC.	ASSESTATO	MANDATI	RESIDUO
				DC 11/2020 26/02/2020 I				
				TOTALE ANNO COMPETENZA 2020		649,71	100,75	548,96
				TOTALE CAPITOLO	34213/0/0	649,71	100,75	548,96
1 3 2 5	34522/0/0			*UTENZE	2450 1373 220			
		2015	11190	IMPEGNO GENERATO IN APERTURA DC 53/2014 25/11/2014 I		4.900,84		4.900,84
				TOTALE ANNO COMPETENZA 2015		4.900,84		4.900,84
		2017	12712	IMPEGNO GENERATO IN APERTURA DC 58/2017 27/07/2017 I		77.707,54		77.707,54
				TOTALE ANNO COMPETENZA 2017		77.707,54		77.707,54
		2018	14617	IMPEGNO GENERATO IN APERTURA DC 47/2019 31/07/2019 E		9.326,79	1.698,94	7.627,85
		2018	14618	IMPEGNO GENERATO IN APERTURA DC 47/2019 31/07/2019 E		74.143,31		74.143,31
				TOTALE ANNO COMPETENZA 2018		83.470,10	1.698,94	81.771,16
		2019	13374	IMPEGNO GENERATO IN APERTURA DC 7/2019 24/01/2019 I		912,32		912,32
		2019	13375	IMPEGNO GENERATO IN APERTURA DC 7/2019 24/01/2019 I		17.707,32	10.109,55	7.597,77
				TOTALE ANNO COMPETENZA 2019		18.619,64	10.109,55	8.510,09
		2020	14944	IMPEGNO GENERATO IN APERTURA DC 11/2020 26/02/2020 I		31.407,36	8.920,54	22.486,82
		2020	14945	IMPEGNO GENERATO IN APERTURA DC 11/2020 26/02/2020 I		39.895,22	11.568,54	28.326,68
				TOTALE ANNO COMPETENZA 2020		71.302,58	20.489,08	50.813,50
				TOTALE CAPITOLO	34522/0/0	256.000,70	32.297,57	223.703,13

P.D.C.	CAPITOLO	ANNO	IMP.	DESCRIZIONE PROVVEDIMENTO	C. AN. CDR V. EC.	ASSESTATO	MANDATI	RESIDUO
1 3 2 5	34713/0/0			*UTENZE	3014 1373 220			
		2020	14951	IMPEGNO GENERATO IN APERTURA DC 11/2020 26/02/2020 I TOTALE ANNO COMPETENZA 2020		612,00		612,00
				TOTALE CAPITOLO 34713/0/0		612,00		612,00
1 3 2 5	36213/0/0			*UTENZE	3051 1373 220			
		2017	12736	IMPEGNO GENERATO IN APERTURA DC 58/2017 27/07/2017 I TOTALE ANNO COMPETENZA 2017		12.915,08		12.915,08
		2019	13402	IMPEGNO GENERATO IN APERTURA DC 7/2019 24/01/2019 I TOTALE ANNO COMPETENZA 2019		5.056,60		5.056,60
		2020	14966	IMPEGNO GENERATO IN APERTURA DC 11/2020 26/02/2020 I TOTALE ANNO COMPETENZA 2020		4.421,07	1.143,18	3.277,89
				TOTALE CAPITOLO 36213/0/0		22.392,75	1.143,18	21.249,57
1 3 2 5	36313/0/0			*UTENZE	3052 1373 220			
		2020	14973	IMPEGNO GENERATO IN APERTURA DC 11/2020 26/02/2020 I TOTALE ANNO COMPETENZA 2020		1.300,00	65,54	1.234,46
				TOTALE CAPITOLO 36313/0/0		1.300,00	65,54	1.234,46
1 3 2 5	36413/0/0			*UTENZE	3053 1373 220			
		2020	14980	IMPEGNO GENERATO IN APERTURA DC 11/2020		1.847,12	419,88	1.427,24

P.D.C.	CAPITOLO	ANNO	IMP.	DESCRIZIONE PROVVEDIMENTO	C. AN. CDR V. EC.	ASSESTATO	MANDATI	RESIDUO
				26/02/2020 I				
				TOTALE ANNO COMPETENZA 2020		1.847,12	419,88	1.427,24
				TOTALE CAPITOLO	36413/0/0	1.847,12	419,88	1.427,24
1 3 2 5	36713/0/0			*UTENZE	3054 1373 220			
		2020	14987	IMPEGNO GENERATO IN APERTURA DC 11/2020		3.880,00	1.032,87	2.847,13
				26/02/2020 I				
				TOTALE ANNO COMPETENZA 2020		3.880,00	1.032,87	2.847,13
				TOTALE CAPITOLO	36713/0/0	3.880,00	1.032,87	2.847,13
1 3 2 5	36813/0/0			*UTENZE	3055 1373 220			
		2020	14992	IMPEGNO GENERATO IN APERTURA DC 11/2020		1.273,00	7,15	1.265,85
				26/02/2020 I				
				TOTALE ANNO COMPETENZA 2020		1.273,00	7,15	1.265,85
				TOTALE CAPITOLO	36813/0/0	1.273,00	7,15	1.265,85
1 3 2 5	37063/0/0			*UTENZE	2651 1373 220			
		2015	11227	IMPEGNO GENERATO IN APERTURA DC 53/2014		69.139,01		69.139,01
				25/11/2014 I				
				TOTALE ANNO COMPETENZA 2015		69.139,01		69.139,01
				TOTALE CAPITOLO	37063/0/0	69.139,01		69.139,01
1 3 2 5	37213/0/0			*UTENZE	3057 1373 220			
		2020	15002	IMPEGNO GENERATO IN APERTURA DC 11/2020		469,96	399,98	69,98
				26/02/2020 I				
				TOTALE ANNO COMPETENZA 2020		469,96	399,98	69,98
				TOTALE CAPITOLO	37213/0/0	469,96	399,98	69,98

P.D.C.	CAPITOLO	ANNO	IMP.	DESCRIZIONE PROVVEDIMENTO	C. AN. CDR V. EC.	ASSESTATO	MANDATI	RESIDUO
1 3 2 5	37413/0/0			*UTENZE	3058 1373 220			
		2020	15009	IMPEGNO GENERATO IN APERTURA DC 11/2020 26/02/2020 I		1.355,10	180,21	1.174,89
				TOTALE ANNO COMPETENZA 2020		1.355,10	180,21	1.174,89
				TOTALE CAPITOLO 37413/0/0		1.355,10	180,21	1.174,89
1 3 2 5	37513/0/0			*UTENZE	3059 1373 220			
		2020	15015	IMPEGNO GENERATO IN APERTURA DC 11/2020 26/02/2020 I		559,17	98,77	460,40
				TOTALE ANNO COMPETENZA 2020		559,17	98,77	460,40
				TOTALE CAPITOLO 37513/0/0		559,17	98,77	460,40
1 3 2 5	38013/0/0			*UTENZE	2710 1373 220			
		2015	11242	IMPEGNO GENERATO IN APERTURA DC 53/2014 25/11/2014 I		1.399,99		1.399,99
				TOTALE ANNO COMPETENZA 2015		1.399,99		1.399,99
		2020	15022	IMPEGNO GENERATO IN APERTURA DC 11/2020 26/02/2020 I		45.021,77	19.872,57	25.149,20
				TOTALE ANNO COMPETENZA 2020		45.021,77	19.872,57	25.149,20
				TOTALE CAPITOLO 38013/0/0		46.421,76	19.872,57	26.549,19
1 3 2 5	39022/0/0			*UTENZE	2800 1373 220			
		2017	12799	IMPEGNO GENERATO IN APERTURA DC 58/2017 27/07/2017 I		375.433,89		375.433,89
				TOTALE ANNO COMPETENZA 2017		375.433,89		375.433,89
		2018	14719	IMPEGNO GENERATO IN APERTURA DC 47/2019		173.925,82		173.925,82

P.D.C.	CAPITOLO	ANNO	IMP.	DESCRIZIONE PROVVEDIMENTO	C. AN. CDR V. EC.	ASSESTATO	MANDATI	RESIDUO
		2018	16163	31/07/2019 E IMPEGNO GENERATO IN APERTURA DC 47/2019		123.190,82	957,21	122.233,61
				31/07/2019 E TOTALE ANNO COMPETENZA 2018		297.116,64	957,21	296.159,43
		2019	13479	IMPEGNO GENERATO IN APERTURA DC 7/2019		21.431,56		21.431,56
				24/01/2019 I TOTALE ANNO COMPETENZA 2019		21.431,56		21.431,56
				TOTALE CAPITOLO 39022/0/0		693.982,09	957,21	693.024,88
1 3 2 5	39322/0/0			*UTENZE	2840 1373 220			
		2017	12803	IMPEGNO GENERATO IN APERTURA DC 58/2017		137,80		137,80
				27/07/2017 I				
		2017	12804	IMPEGNO GENERATO IN APERTURA DC 58/2017		4.317,46		4.317,46
				27/07/2017 I TOTALE ANNO COMPETENZA 2017		4.455,26		4.455,26
				TOTALE CAPITOLO 39322/0/0		4.455,26		4.455,26
1 3 2 5	39522/0/0			*UTENZE	2850 1373 220			
		2015	11249	IMPEGNO GENERATO IN APERTURA DC 53/2014		2.078,64		2.078,64
				25/11/2014 I TOTALE ANNO COMPETENZA 2015		2.078,64		2.078,64
		2017	12809	IMPEGNO GENERATO IN APERTURA DC 58/2017		1.516,90		1.516,90
				27/07/2017 I TOTALE ANNO COMPETENZA 2017		1.516,90		1.516,90
				TOTALE CAPITOLO 39522/0/0		3.595,54		3.595,54
1 3 2 5	39713/0/0			*UTENZE	2860 1373 220			
		2014	10929	IMPEGNO GENERATO IN APERTURA		2.836,32		2.836,32

P.D.C.	CAPITOLO	ANNO	IMP.	DESCRIZIONE PROVVEDIMENTO	C. AN. CDR V. EC.	ASSESTATO	MANDATI	RESIDUO
				DC 77/2013 26/11/2013 I TOTALE ANNO COMPETENZA 2014		2.836,32		2.836,32
		2017	12817	IMPEGNO GENERATO IN APERTURA DC 58/2017 27/07/2017 I TOTALE ANNO COMPETENZA 2017		5.369,00		5.369,00
		2019	13496	IMPEGNO GENERATO IN APERTURA DC 7/2019 24/01/2019 I TOTALE ANNO COMPETENZA 2019		15.377,49		15.377,49
		2020	15038	IMPEGNO GENERATO IN APERTURA DC 11/2020 26/02/2020 I TOTALE ANNO COMPETENZA 2020		8.600,93	370,47	8.230,46
				TOTALE CAPITOLO 39713/0/0		32.183,74	370,47	31.813,27
1 3 2 5	40013/0/0			*UTENZE	2900 1373 220			
		2020	15045	IMPEGNO GENERATO IN APERTURA DC 11/2020 26/02/2020 I TOTALE ANNO COMPETENZA 2020		910,00		910,00
				TOTALE CAPITOLO 40013/0/0		910,00		910,00
1 3 2 5	40213/0/0			*UTENZE	3040 1373 220			
		2014	10935	IMPEGNO GENERATO IN APERTURA DC 77/2013 26/11/2013 I TOTALE ANNO COMPETENZA 2014		49.239,65		49.239,65
		2017	12832	IMPEGNO GENERATO IN APERTURA DC 58/2017 27/07/2017 I TOTALE ANNO COMPETENZA 2017		25.742,84		25.742,84
		2019	13512	IMPEGNO GENERATO IN APERTURA		13.536,09		13.536,09

P.D.C.	CAPITOLO	ANNO	IMP.	DESCRIZIONE PROVVEDIMENTO	C. AN. CDR V. EC.	ASSESTATO	MANDATI	RESIDUO
				DC 7/2019 24/01/2019 I				
		2019	13513	IMPEGNO GENERATO IN APERTURA		35.586,78		35.586,78
				DC 7/2019 24/01/2019 I				
				TOTALE ANNO COMPETENZA 2019		49.122,87		49.122,87
		2020	15052	IMPEGNO GENERATO IN APERTURA		20.986,27	1.906,46	19.079,81
				DC 11/2020 26/02/2020 I				
		2020	15053	IMPEGNO GENERATO IN APERTURA		29.901,16	24.860,82	5.040,34
				DC 11/2020 26/02/2020 I				
				TOTALE ANNO COMPETENZA 2020		50.887,43	26.767,28	24.120,15
				TOTALE CAPITOLO 40213/0/0		174.992,79	26.767,28	148.225,51
1 3 2 5	40652/0/0			*UTENZE	2951 1373 220			
		2020	15060	IMPEGNO GENERATO IN APERTURA		2.407,29	1.664,05	743,24
				DC 11/2020 26/02/2020 I				
				TOTALE ANNO COMPETENZA 2020		2.407,29	1.664,05	743,24
				TOTALE CAPITOLO 40652/0/0		2.407,29	1.664,05	743,24
1 3 2 5	41602/0/0			*UTENZE	3050 1373 220			
		2019	13539	IMPEGNO GENERATO IN APERTURA		24.421,33		24.421,33
				DC 7/2019 24/01/2019 I				
				TOTALE ANNO COMPETENZA 2019		24.421,33		24.421,33
		2020	15071	IMPEGNO GENERATO IN APERTURA		16.166,64	108,49	16.058,15
				DC 11/2020 26/02/2020 I				
				TOTALE ANNO COMPETENZA 2020		16.166,64	108,49	16.058,15
				TOTALE CAPITOLO 41602/0/0		40.587,97	108,49	40.479,48
1 3 2 5	41698/0/0			*SPESE DI AMMINISTRAZIONE IMMOBILI DI PROPRIETA' (DISABILI)	3050 1349 214			

P.D.C.	CAPITOLO	ANNO	IMP.	DESCRIZIONE PROVVEDIMENTO	C. AN. CDR V. EC.	ASSESTATO	MANDATI	RESIDUO
		2020	13441	IMPEGNI DI SPESA ED AUTORIZZAZIONE AL VERSAMENTO DI QUOTE CONDOMINIALI PER IMMOBILI DI PROPRIETA' CIVICA IN DIVERSE VIE. EURO 1.337.477,57. (COD. BENF. 7418). DD 170/2020 23/11/2020 E TOTALE ANNO COMPETENZA 2020		37.750,00	25.291,94	12.458,06
				TOTALE ANNO COMPETENZA 2020		37.750,00	25.291,94	12.458,06
				TOTALE CAPITOLO 41698/0/0		37.750,00	25.291,94	12.458,06
1 3 2 5	42913/0/0			*UTENZE	3090 1373 220			
		2020	15106	IMPEGNO GENERATO IN APERTURA DC 11/2020 26/02/2020 I TOTALE ANNO COMPETENZA 2020		700,00	12,93	687,07
				TOTALE ANNO COMPETENZA 2020		700,00	12,93	687,07
				TOTALE CAPITOLO 42913/0/0		700,00	12,93	687,07
1 3 2 5	44520/0/0			*UTENZE	3200 1373 220			
		2017	12900	IMPEGNO GENERATO IN APERTURA DC 58/2017 27/07/2017 I TOTALE ANNO COMPETENZA 2017		20.226,18		20.226,18
				TOTALE ANNO COMPETENZA 2017		20.226,18		20.226,18
		2018	14831	IMPEGNO GENERATO IN APERTURA DC 47/2019 31/07/2019 E TOTALE ANNO COMPETENZA 2018		13.965,95		13.965,95
				TOTALE ANNO COMPETENZA 2018		13.965,95		13.965,95
		2019	13609	IMPEGNO GENERATO IN APERTURA DC 7/2019 24/01/2019 I TOTALE ANNO COMPETENZA 2019		15.964,25	33,41	15.930,84
				TOTALE ANNO COMPETENZA 2019		15.964,25	33,41	15.930,84
				TOTALE CAPITOLO 44520/0/0		50.156,38	33,41	50.122,97
1 3 2 5	44763/0/0			*UTENZE	3370 1373 220			
		2020	15124	IMPEGNO GENERATO IN APERTURA DC 11/2020		1.320,00		1.320,00

P.D.C.	CAPITOLO	ANNO	IMP.	DESCRIZIONE PROVVEDIMENTO	C. AN. CDR V. EC.	ASSESTATO	MANDATI	RESIDUO
				26/02/2020 I				
				TOTALE ANNO COMPETENZA 2020		1.320,00		1.320,00
				TOTALE CAPITOLO	44763/0/0	1.320,00		1.320,00
1 3 2 5	45022/0/0			*UTENZE	3400 1373 220			
		2019	13627	IMPEGNO GENERATO IN APERTURA DC 7/2019		3.865,27		3.865,27
				24/01/2019 I				
				TOTALE ANNO COMPETENZA 2019		3.865,27		3.865,27
				TOTALE CAPITOLO	45022/0/0	3.865,27		3.865,27
1 3 2 5	45025/0/0			*CONSUMI ACQUA	3400 1373 223			
		2017	12915	IMPEGNO GENERATO IN APERTURA DC 58/2017		86.427,99		86.427,99
				27/07/2017 I				
				TOTALE ANNO COMPETENZA 2017		86.427,99		86.427,99
		2018	14847	IMPEGNO GENERATO IN APERTURA DC 47/2019		50.837,94		50.837,94
				31/07/2019 E				
				TOTALE ANNO COMPETENZA 2018		50.837,94		50.837,94
		2019	13630	IMPEGNO GENERATO IN APERTURA DC 7/2019		57.449,26		57.449,26
				24/01/2019 I				
				TOTALE ANNO COMPETENZA 2019		57.449,26		57.449,26
		2020	15132	IMPEGNO GENERATO IN APERTURA DC 11/2020		83.120,76	51.033,77	32.086,99
				26/02/2020 I				
				TOTALE ANNO COMPETENZA 2020		83.120,76	51.033,77	32.086,99
				TOTALE CAPITOLO	45025/0/0	277.835,95	51.033,77	226.802,18
1 3 2 5	45026/0/0			*CONSUMI PER ILLUMINAZIONE PUBBLICA	3460 1373 223			
		2018	14848	IMPEGNO GENERATO IN APERTURA DC 47/2019		1.163.514,45		1.163.514,45

P.D.C.	CAPITOLO	ANNO	IMP.	DESCRIZIONE PROVVEDIMENTO	C. AN. CDR V. EC.	ASSESTATO	MANDATI	RESIDUO
				31/07/2019 E TOTALE ANNO COMPETENZA 2018		1.163.514,45		1.163.514,45
		2019	13631	IMPEGNO GENERATO IN APERTURA DC 7/2019		593.893,05	9.046,85	584.846,20
				24/01/2019 I TOTALE ANNO COMPETENZA 2019		593.893,05	9.046,85	584.846,20
		2020	15133	IMPEGNO GENERATO IN APERTURA DC 11/2020		704.855,80	175.287,02	529.568,78
				26/02/2020 I TOTALE ANNO COMPETENZA 2020		704.855,80	175.287,02	529.568,78
				TOTALE CAPITOLO 45026/0/0		2.462.263,30	184.333,87	2.277.929,43
1 3 2 5	45027/0/0			*CONSUMI IDRICI E DI ENERGIA ELETTRICA FONTANE	3400 1373 223			
		2016	12571	IMPEGNO GENERATO IN APERTURA DC 56/2016		270.000,00		270.000,00
				22/11/2016 I TOTALE ANNO COMPETENZA 2016		270.000,00		270.000,00
		2017	12917	IMPEGNO GENERATO IN APERTURA DC 58/2017		211.508,55		211.508,55
				27/07/2017 I				
		2017	13864	IMPEGNO GENERATO IN APERTURA DC 58/2017		50.000,00		50.000,00
				27/07/2017 I TOTALE ANNO COMPETENZA 2017		261.508,55		261.508,55
		2018	14849	IMPEGNO GENERATO IN APERTURA DC 47/2019		216.543,18		216.543,18
				31/07/2019 E				
		2018	15189	IMPEGNO GENERATO IN APERTURA DC 47/2019		3.630,59	780,29	2.850,30
				31/07/2019 E TOTALE ANNO COMPETENZA 2018		220.173,77	780,29	219.393,48
		2019	13632	IMPEGNO GENERATO IN APERTURA DC 7/2019		40.545,81		40.545,81
				24/01/2019 I				
		2019	14552	IMPEGNO GENERATO IN APERTURA DC 7/2019		42.500,00		42.500,00
				24/01/2019 I				

P.D.C.	CAPITOLO	ANNO	IMP.	DESCRIZIONE PROVVEDIMENTO	C. AN. CDR V. EC.	ASSESTATO	MANDATI	RESIDUO
				TOTALE ANNO COMPETENZA 2019		83.045,81		83.045,81
		2020	15134	IMPEGNO GENERATO IN APERTURA DC 11/2020 26/02/2020 I		209.735,25	43.997,65	165.737,60
		2020	15135	IMPEGNO GENERATO IN APERTURA DC 11/2020 26/02/2020 I		133.304,59	53.848,89	79.455,70
				TOTALE ANNO COMPETENZA 2020		343.039,84	97.846,54	245.193,30
				TOTALE CAPITOLO 45027/0/0		1.177.767,97	98.626,83	1.079.141,14
1 3 2 5	45122/0/0			*UTENZE	3410 1373 220			
		2020	15141	IMPEGNO GENERATO IN APERTURA DC 11/2020 26/02/2020 I		1.079,02	181,38	897,64
		2020	15142	IMPEGNO GENERATO IN APERTURA DC 11/2020 26/02/2020 I		1.329,80	669,98	659,82
				TOTALE ANNO COMPETENZA 2020		2.408,82	851,36	1.557,46
				TOTALE CAPITOLO 45122/0/0		2.408,82	851,36	1.557,46
1 3 2 5	45140/0/0			*CONSUMI ENERGIA ELETTRICA PER TELECAMERE/SEGNALETICA	3410 1373 223			
		2017	12926	IMPEGNO GENERATO IN APERTURA DC 58/2017 27/07/2017 I		3.955,78		3.955,78
				TOTALE ANNO COMPETENZA 2017		3.955,78		3.955,78
		2018	14858	IMPEGNO GENERATO IN APERTURA DC 47/2019 31/07/2019 E		38.704,15		38.704,15
				TOTALE ANNO COMPETENZA 2018		38.704,15		38.704,15
		2020	15143	IMPEGNO GENERATO IN APERTURA DC 11/2020 26/02/2020 I		8.612,09	5.144,40	3.467,69
				TOTALE ANNO COMPETENZA 2020		8.612,09	5.144,40	3.467,69
				TOTALE CAPITOLO 45140/0/0		51.272,02	5.144,40	46.127,62

P.D.C.	CAPITOLO	ANNO	IMP.	DESCRIZIONE PROVVEDIMENTO	C. AN. CDR V. EC.	ASSESTATO	MANDATI	RESIDUO
1 3 2 5	45142/0/0			*CONSUMI ENERGIA ELETTRICA IMPIANTI SEMAFORICI	3410 1373 223			
		2018	14859	IMPEGNO GENERATO IN APERTURA DC 47/2019 31/07/2019 E TOTALE ANNO COMPETENZA 2018		37.342,34		37.342,34
		2019	13643	IMPEGNO GENERATO IN APERTURA DC 7/2019 24/01/2019 I TOTALE ANNO COMPETENZA 2019		22.349,16		22.349,16
		2020	15144	IMPEGNO GENERATO IN APERTURA DC 11/2020 26/02/2020 I TOTALE ANNO COMPETENZA 2020		102.879,44	25.780,73	77.098,71
				TOTALE CAPITOLO 45142/0/0		162.570,94	25.780,73	136.790,21
1 3 2 5	45170/0/0			*SPESE DI AMMINISTRAZIONE IMMOBILI DI PROPRIETA'	3410 1349 214			
		2020	13443	IMPEGNI DI SPESA ED AUTORIZZAZIONE AL VERSAMENTO DI QUOTE CONDOMINIALI PER IMMOBILI DI PROPRIETA' CIVICA IN DIVERSE VIE. EURO 1.337.477,57. (COD. BENF. 7418). DD 170/2020 23/11/2020 E TOTALE ANNO COMPETENZA 2020		1.000,00		1.000,00
				TOTALE CAPITOLO 45170/0/0		1.000,00		1.000,00
1 3 2 5	46672/0/0			*UTENZE	3510 1373 220			
		2020	15157	IMPEGNO GENERATO IN APERTURA DC 11/2020 26/02/2020 I TOTALE ANNO COMPETENZA 2020		750,00		750,00
				TOTALE CAPITOLO 46672/0/0		750,00		750,00
1 3 2 5	50013/0/0			*UTENZE	3810 1373			

P.D.C.	CAPITOLO	ANNO	IMP.	DESCRIZIONE PROVVEDIMENTO	C. AN. CDR V. EC.	ASSESTATO	MANDATI	RESIDUO
					220			
		2020	15163	IMPEGNO GENERATO IN APERTURA DC 11/2020 26/02/2020 I		43.568,60	38.221,04	5.347,56
		2020	15164	IMPEGNO GENERATO IN APERTURA DC 11/2020 26/02/2020 I		42.515,83	30.050,39	12.465,44
		2020	15165	IMPEGNO GENERATO IN APERTURA DC 11/2020 26/02/2020 I		56.058,71	20.262,14	35.796,57
				TOTALE ANNO COMPETENZA 2020		142.143,14	88.533,57	53.609,57
				TOTALE CAPITOLO 50013/0/0		142.143,14	88.533,57	53.609,57
1 3 2 5	51012/0/0			*UTENZE	3830 1373 220			
		2020	15173	IMPEGNO GENERATO IN APERTURA DC 11/2020 26/02/2020 I		360,54	11,22	349,32
				TOTALE ANNO COMPETENZA 2020		360,54	11,22	349,32
				TOTALE CAPITOLO 51012/0/0		360,54	11,22	349,32
1 3 2 5	51013/0/0			*UTENZE (AREA COMMERCIALE)	3830 1373 220			
		2017	12955	IMPEGNO GENERATO IN APERTURA DC 58/2017 27/07/2017 I		5.733,06		5.733,06
				TOTALE ANNO COMPETENZA 2017		5.733,06		5.733,06
		2020	15175	IMPEGNO GENERATO IN APERTURA DC 11/2020 26/02/2020 I		58.065,81	13.888,66	44.177,15
		2020	15176	IMPEGNO GENERATO IN APERTURA DC 11/2020 26/02/2020 I		57.449,21	24.700,64	32.748,57
		2020	15177	IMPEGNO GENERATO IN APERTURA DC 11/2020 26/02/2020 I		75.250,00		75.250,00
				TOTALE ANNO COMPETENZA 2020		190.765,02	38.589,30	152.175,72
				TOTALE CAPITOLO 51013/0/0		196.498,08	38.589,30	157.908,78

P.D.C.	CAPITOLO	ANNO	IMP.	DESCRIZIONE PROVVEDIMENTO	C. AN. CDR V. EC.	ASSESTATO	MANDATI	RESIDUO
1 3 2 5	52813/0/0			*UTENZE	3950 1373 220			
		2020	15190	IMPEGNO GENERATO IN APERTURA DC 11/2020 26/02/2020 I		4.686,35	1.058,78	3.627,57
				TOTALE ANNO COMPETENZA 2020		4.686,35	1.058,78	3.627,57
				TOTALE CAPITOLO 52813/0/0		4.686,35	1.058,78	3.627,57
1 3 2 5	56613/0/0			*UTENZE	4080 1373 220			
		2020	15197	IMPEGNO GENERATO IN APERTURA DC 11/2020 26/02/2020 I		360,00	0,78	359,22
				TOTALE ANNO COMPETENZA 2020		360,00	0,78	359,22
				TOTALE CAPITOLO 56613/0/0		360,00	0,78	359,22
1 3 2 5	62118/0/0			*UTENZE	201 1373 220			
		2020	15228	IMPEGNO GENERATO IN APERTURA DC 11/2020 26/02/2020 I		1.100,00		1.100,00
				TOTALE ANNO COMPETENZA 2020		1.100,00		1.100,00
				TOTALE CAPITOLO 62118/0/0		1.100,00		1.100,00
1 3 2 5	62168/0/0			*UTENZE	202 1373 220			
		2020	15235	IMPEGNO GENERATO IN APERTURA DC 11/2020 26/02/2020 I		2.820,00	84,82	2.735,18
				TOTALE ANNO COMPETENZA 2020		2.820,00	84,82	2.735,18
				TOTALE CAPITOLO 62168/0/0		2.820,00	84,82	2.735,18
1 3 2 5	62218/0/0			*UTENZE	203 1373 220			
		2019	14136	IMPEGNO GENERATO IN APERTURA DC 7/2019		3.546,84		3.546,84

P.D.C.	CAPITOLO	ANNO	IMP.	DESCRIZIONE PROVVEDIMENTO	C. AN. CDR V. EC.	ASSESTATO	MANDATI	RESIDUO
		2019	14137	24/01/2019 I IMPEGNO GENERATO IN APERTURA DC 7/2019		10.394,06		10.394,06
				24/01/2019 I TOTALE ANNO COMPETENZA 2019		13.940,90		13.940,90
		2020	15242	IMPEGNO GENERATO IN APERTURA DC 11/2020 26/02/2020 I		3.039,57	544,01	2.495,56
				TOTALE ANNO COMPETENZA 2020		3.039,57	544,01	2.495,56
				TOTALE CAPITOLO 62218/0/0		16.980,47	544,01	16.436,46
1 3 2 5	62268/0/0			*UTENZE	204 1373 220			
		2020	15249	IMPEGNO GENERATO IN APERTURA DC 11/2020 26/02/2020 I		989,04	27,49	961,55
				TOTALE ANNO COMPETENZA 2020		989,04	27,49	961,55
				TOTALE CAPITOLO 62268/0/0		989,04	27,49	961,55
1 3 2 5	62318/0/0			*UTENZE	205 1373 220			
		2014	11027	IMPEGNO GENERATO IN APERTURA DC 77/2013 26/11/2013 I		4.629,72		4.629,72
				TOTALE ANNO COMPETENZA 2014		4.629,72		4.629,72
		2017	13376	IMPEGNO GENERATO IN APERTURA DC 58/2017 27/07/2017 I		10.010,09		10.010,09
				TOTALE ANNO COMPETENZA 2017		10.010,09		10.010,09
		2019	14154	IMPEGNO GENERATO IN APERTURA DC 7/2019 24/01/2019 I		11.622,75	552,74	11.070,01
				TOTALE ANNO COMPETENZA 2019		11.622,75	552,74	11.070,01
		2020	15254	IMPEGNO GENERATO IN APERTURA DC 11/2020 26/02/2020 I		1.953,62	1.847,20	106,42
		2020	15255	IMPEGNO GENERATO IN APERTURA		1.857,31	7,65	1.849,66

P.D.C.	CAPITOLO	ANNO	IMP.	DESCRIZIONE PROVVEDIMENTO	C. AN. CDR V. EC.	ASSESTATO	MANDATI	RESIDUO
				DC 11/2020 26/02/2020 I TOTALE ANNO COMPETENZA 2020		3.810,93	1.854,85	1.956,08
				TOTALE CAPITOLO 62318/0/0		30.073,49	2.407,59	27.665,90
1 3 2 5	62368/0/0			*UTENZE	206 1373 220			
		2017	13383	IMPEGNO GENERATO IN APERTURA DC 58/2017 27/07/2017 I TOTALE ANNO COMPETENZA 2017		4.548,75		4.548,75
		2020	15262	IMPEGNO GENERATO IN APERTURA DC 11/2020 26/02/2020 I TOTALE ANNO COMPETENZA 2020		2.364,40	371,41	1.992,99
				TOTALE CAPITOLO 62368/0/0		6.913,15	371,41	6.541,74
1 3 2 5	62418/0/0			*UTENZE	207 1373 220			
		2017	13391	IMPEGNO GENERATO IN APERTURA DC 58/2017 27/07/2017 I TOTALE ANNO COMPETENZA 2017		6.389,90		6.389,90
		2018	14972	IMPEGNO GENERATO IN APERTURA DC 47/2019 31/07/2019 E TOTALE ANNO COMPETENZA 2018		6.935,65		6.935,65
		2019	14172	IMPEGNO GENERATO IN APERTURA DC 7/2019 24/01/2019 I TOTALE ANNO COMPETENZA 2019		3.981,07	55,69	3.925,38
		2020	15268	IMPEGNO GENERATO IN APERTURA DC 11/2020 26/02/2020 I TOTALE ANNO COMPETENZA 2020		1.816,79	8,32	1.808,47
				TOTALE CAPITOLO 62418/0/0		19.123,41	64,01	19.059,40

P.D.C.	CAPITOLO	ANNO	IMP.	DESCRIZIONE PROVVEDIMENTO	C. AN. CDR V. EC.	ASSESTATO	MANDATI	RESIDUO
1 3 2 5	62568/0/0			*UTENZE	209 1373 220			
		2017	13401	IMPEGNO GENERATO IN APERTURA DC 58/2017 27/07/2017 I TOTALE ANNO COMPETENZA 2017		3.729,87		3.729,87
		2020	15276	IMPEGNO GENERATO IN APERTURA DC 11/2020 26/02/2020 I TOTALE ANNO COMPETENZA 2020		629,07	315,12	313,95
				TOTALE CAPITOLO 62568/0/0		4.358,94	315,12	4.043,82
1 3 2 5	63163/0/0			*SPESE DI AMMINISTRAZIONE IMMOBILI DI PROPRIETA'	302 1349 214			
		2020	13445	IMPEGNI DI SPESA ED AUTORIZZAZIONE AL VERSAMENTO DI QUOTE CONDOMINIALI PER IMMOBILI DI PROPRIETA; CIVICA IN DIVERSE VIE. EURO 1.337.477,57. (COD. BENF. 7418). DD 170/2020 23/11/2020 E TOTALE ANNO COMPETENZA 2020		7.700,00		7.700,00
				TOTALE CAPITOLO 63163/0/0		7.700,00		7.700,00
1 3 2 5	63263/0/0			*SPESE DI AMMINISTRAZIONE IMMOBILI DI PROPRIETA'	304 1349 214			
		2020	13446	IMPEGNI DI SPESA ED AUTORIZZAZIONE AL VERSAMENTO DI QUOTE CONDOMINIALI PER IMMOBILI DI PROPRIETA; CIVICA IN DIVERSE VIE. EURO 1.337.477,57. (COD. BENF. 7418). DD 170/2020 23/11/2020 E TOTALE ANNO COMPETENZA 2020		500,00		500,00
				TOTALE CAPITOLO 63263/0/0		500,00		500,00
1 3 2 5	63464/0/0			*SPESE DI AMMINISTRAZIONE IMMOBILI DI PROPRIETA'	308 1349 214			

P.D.C.	CAPITOLO	ANNO	IMP.	DESCRIZIONE PROVVEDIMENTO	C. AN. CDR V. EC.	ASSESTATO	MANDATI	RESIDUO
		2020	11596	IMPEGNI DI SPESA ED AUTORIZZAZIONE AL VERSAMENTO DI QUOTE CONDOMINIALI PER IMMOBILI DI PROPRIETA' CIVICA IN DIVERSE VIE. EURO 156.175,45 . (COD. BENF. 7418) DD 128/2020 14/10/2020 E TOTALE ANNO COMPETENZA 2020		23.500,00	18.397,97	5.102,03
				TOTALE ANNO COMPETENZA 2020		23.500,00	18.397,97	5.102,03
				TOTALE CAPITOLO 63464/0/0		23.500,00	18.397,97	5.102,03
1 3 2 5	63813/0/0			*UTENZE	2193 1373 220			
		2020	15303	IMPEGNO GENERATO IN APERTURA DC 11/2020 26/02/2020 I		2.040,00	3,04	2.036,96
		2020	15304	IMPEGNO GENERATO IN APERTURA DC 11/2020 26/02/2020 I TOTALE ANNO COMPETENZA 2020		2.454,00		2.454,00
				TOTALE ANNO COMPETENZA 2020		4.494,00	3,04	4.490,96
				TOTALE CAPITOLO 63813/0/0		4.494,00	3,04	4.490,96
1 3 2 5	68423/0/0			*SPESE DI AMMINISTRAZIONE IMMOBILI DI PROPRIETA'	309 1349 214			
		2020	13447	IMPEGNI DI SPESA ED AUTORIZZAZIONE AL VERSAMENTO DI QUOTE CONDOMINIALI PER IMMOBILI DI PROPRIETA' CIVICA IN DIVERSE VIE. EURO 1.337.477,57. (COD. BENF. 7418). DD 170/2020 23/11/2020 E TOTALE ANNO COMPETENZA 2020		4.750,00	3.942,69	807,31
				TOTALE ANNO COMPETENZA 2020		4.750,00	3.942,69	807,31
				TOTALE CAPITOLO 68423/0/0		4.750,00	3.942,69	807,31
1 3 2 5	68518/0/0			*UTENZE	4701 1373 220			
		2020	15310	IMPEGNO GENERATO IN APERTURA DC 11/2020 26/02/2020 I TOTALE ANNO COMPETENZA 2020		2.698,82	708,37	1.990,45
				TOTALE ANNO COMPETENZA 2020		2.698,82	708,37	1.990,45
				TOTALE CAPITOLO 68518/0/0		2.698,82	708,37	1.990,45

P.D.C.	CAPITOLO	ANNO	IMP.	DESCRIZIONE PROVVEDIMENTO	C. AN. CDR V. EC.	ASSESTATO	MANDATI	RESIDUO
1 3 2 5	68568/0/0			*UTENZE	4702 1373 220			
		2019	14235	IMPEGNO GENERATO IN APERTURA DC 7/2019 24/01/2019 I TOTALE ANNO COMPETENZA 2019		285,25		285,25
		2020	15319	IMPEGNO GENERATO IN APERTURA DC 11/2020 26/02/2020 I		8.371,41	8.025,41	346,00
		2020	15320	IMPEGNO GENERATO IN APERTURA DC 11/2020 26/02/2020 I TOTALE ANNO COMPETENZA 2020		7.704,27	414,54	7.289,73
				TOTALE ANNO COMPETENZA 2020		16.075,68	8.439,95	7.635,73
				TOTALE CAPITOLO 68568/0/0		16.360,93	8.439,95	7.920,98
1 3 2 5	68618/0/0			*UTENZE	4703 1373 220			
		2020	15326	IMPEGNO GENERATO IN APERTURA DC 11/2020 26/02/2020 I TOTALE ANNO COMPETENZA 2020		1.575,66	453,48	1.122,18
				TOTALE ANNO COMPETENZA 2020		1.575,66	453,48	1.122,18
				TOTALE CAPITOLO 68618/0/0		1.575,66	453,48	1.122,18
1 3 2 5	68668/0/0			*UTENZE	4704 1373 220			
		2020	15332	IMPEGNO GENERATO IN APERTURA DC 11/2020 26/02/2020 I TOTALE ANNO COMPETENZA 2020		1.350,00	390,38	959,62
				TOTALE ANNO COMPETENZA 2020		1.350,00	390,38	959,62
				TOTALE CAPITOLO 68668/0/0		1.350,00	390,38	959,62
1 3 2 5	68718/0/0			*UTENZE	4705 1373 220			
		2020	15338	IMPEGNO GENERATO IN APERTURA DC 11/2020 26/02/2020 I		1.333,59	521,82	811,77

P.D.C.	CAPITOLO	ANNO	IMP.	DESCRIZIONE PROVVEDIMENTO	C. AN. CDR V. EC.	ASSESTATO	MANDATI	RESIDUO
				TOTALE ANNO COMPETENZA 2020		1.333,59	521,82	811,77
				TOTALE CAPITOLO 68718/0/0		1.333,59	521,82	811,77
1 3 2 5	68768/0/0			*UTENZE	4706 1373 220			
		2020	15344	IMPEGNO GENERATO IN APERTURA DC 11/2020 26/02/2020 I		4.222,86	942,88	3.279,98
				TOTALE ANNO COMPETENZA 2020		4.222,86	942,88	3.279,98
				TOTALE CAPITOLO 68768/0/0		4.222,86	942,88	3.279,98
1 3 2 5	68818/0/0			*UTENZE	4707 1373 220			
		2017	13457	IMPEGNO GENERATO IN APERTURA DC 58/2017 27/07/2017 I		3.518,61		3.518,61
				TOTALE ANNO COMPETENZA 2017		3.518,61		3.518,61
		2018	15053	IMPEGNO GENERATO IN APERTURA DC 47/2019 31/07/2019 E		4.676,87		4.676,87
				TOTALE ANNO COMPETENZA 2018		4.676,87		4.676,87
		2019	14280	IMPEGNO GENERATO IN APERTURA DC 7/2019 24/01/2019 I		3.417,28		3.417,28
				TOTALE ANNO COMPETENZA 2019		3.417,28		3.417,28
		2020	15351	IMPEGNO GENERATO IN APERTURA DC 11/2020 26/02/2020 I		2.099,14	476,26	1.622,88
				TOTALE ANNO COMPETENZA 2020		2.099,14	476,26	1.622,88
				TOTALE CAPITOLO 68818/0/0		13.711,90	476,26	13.235,64
1 3 2 5	68868/0/0			*UTENZE	4708 1373 220			
		2020	15358	IMPEGNO GENERATO IN APERTURA DC 11/2020 26/02/2020 I		1.733,16	390,17	1.342,99

P.D.C.	CAPITOLO	ANNO	IMP.	DESCRIZIONE PROVVEDIMENTO	C. AN. CDR V. EC.	ASSESTATO	MANDATI	RESIDUO
				TOTALE ANNO COMPETENZA 2020		1.733,16	390,17	1.342,99
				TOTALE CAPITOLO 68868/0/0		1.733,16	390,17	1.342,99
1 3 2 5	68918/0/0			*UTENZE	4709 1373 220			
		2020	15365	IMPEGNO GENERATO IN APERTURA DC 11/2020 26/02/2020 I		2.622,80	466,13	2.156,67
				TOTALE ANNO COMPETENZA 2020		2.622,80	466,13	2.156,67
				TOTALE CAPITOLO 68918/0/0		2.622,80	466,13	2.156,67
1 3 2 5	69213/0/0			*UTENZE	1552 1373 220			
		2014	11090	IMPEGNO GENERATO IN APERTURA DC 77/2013 26/11/2013 I		43.771,77		43.771,77
				TOTALE ANNO COMPETENZA 2014		43.771,77		43.771,77
		2017	13478	IMPEGNO GENERATO IN APERTURA DC 58/2017 27/07/2017 I		5.931,17		5.931,17
				TOTALE ANNO COMPETENZA 2017		5.931,17		5.931,17
		2018	15077	IMPEGNO GENERATO IN APERTURA DC 47/2019 31/07/2019 E		401,29		401,29
				TOTALE ANNO COMPETENZA 2018		401,29		401,29
		2020	15372	IMPEGNO GENERATO IN APERTURA DC 11/2020 26/02/2020 I		980,00		980,00
				TOTALE ANNO COMPETENZA 2020		980,00		980,00
				TOTALE CAPITOLO 69213/0/0		51.084,23		51.084,23
1 3 2 5	69313/0/0			*UTENZE	1553 1373 220			
		2020	15379	IMPEGNO GENERATO IN APERTURA DC 11/2020 26/02/2020 I		4.543,88	1.295,57	3.248,31

P.D.C.	CAPITOLO	ANNO	IMP.	DESCRIZIONE PROVVEDIMENTO	C. AN. CDR V. EC.	ASSESTATO	MANDATI	RESIDUO
				TOTALE ANNO COMPETENZA 2020		4.543,88	1.295,57	3.248,31
				TOTALE CAPITOLO 69313/0/0		4.543,88	1.295,57	3.248,31
1 3 2 5	69413/0/0			*UTENZE	1554 1373 220			
		2020	15386	IMPEGNO GENERATO IN APERTURA DC 11/2020 26/02/2020 I		1.393,04	297,29	1.095,75
				TOTALE ANNO COMPETENZA 2020		1.393,04	297,29	1.095,75
				TOTALE CAPITOLO 69413/0/0		1.393,04	297,29	1.095,75
1 3 2 5	69513/0/0			*UTENZE	1555 1373 220			
		2018	15097	IMPEGNO GENERATO IN APERTURA DC 47/2019 31/07/2019 E		4.362,02		4.362,02
				TOTALE ANNO COMPETENZA 2018		4.362,02		4.362,02
		2020	15391	IMPEGNO GENERATO IN APERTURA DC 11/2020 26/02/2020 I		4.243,92	3.417,72	826,20
		2020	15392	IMPEGNO GENERATO IN APERTURA DC 11/2020 26/02/2020 I		4.022,43	1.937,36	2.085,07
				TOTALE ANNO COMPETENZA 2020		8.266,35	5.355,08	2.911,27
				TOTALE CAPITOLO 69513/0/0		12.628,37	5.355,08	7.273,29
1 3 2 5	69613/0/0			*UTENZE	1556 1373 220			
		2014	11105	IMPEGNO GENERATO IN APERTURA DC 77/2013 26/11/2013 I		8.251,32		8.251,32
				TOTALE ANNO COMPETENZA 2014		8.251,32		8.251,32
		2020	15399	IMPEGNO GENERATO IN APERTURA DC 11/2020 26/02/2020 I		5.149,91	496,41	4.653,50
				TOTALE ANNO COMPETENZA 2020		5.149,91	496,41	4.653,50

P.D.C.	CAPITOLO	ANNO	IMP.	DESCRIZIONE PROVVEDIMENTO	C. AN. CDR V. EC.	ASSESTATO	MANDATI	RESIDUO
				TOTALE CAPITOLO	69613/0/0	13.401,23	496,41	12.904,82
1 3 2 5	69713/0/0			*UTENZE	1557 1373 220			
		2019	14348	IMPEGNO GENERATO IN APERTURA DC 7/2019 24/01/2019 I TOTALE ANNO COMPETENZA 2019		3.783,22	348,62	3.434,60
						3.783,22	348,62	3.434,60
		2020	15406	IMPEGNO GENERATO IN APERTURA DC 11/2020 26/02/2020 I		12.634,14	4.595,31	8.038,83
		2020	15407	IMPEGNO GENERATO IN APERTURA DC 11/2020 26/02/2020 I TOTALE ANNO COMPETENZA 2020		16.454,49	3.653,23	12.801,26
						29.088,63	8.248,54	20.840,09
				TOTALE CAPITOLO	69713/0/0	32.871,85	8.597,16	24.274,69
1 3 2 7	1614/0/0			*NOLEGGIO ATTREZZATURE D'UFFICIO	70 1012 213			
		2019	8	SERVIZIO DI NOLEGGIO FOTOCOPIATORI MULTIFUNZIONE PER GLI UFFICI COMUNALI MEDIANTE ADESIONE ALLA CONVENZIONE CONSIP "APPARECCHIATURE MULTIFUNZIONE 24 - NOLEGGIO" SUDDIVISA IN N. 4 LOTTI PER IL DD 217/2015 14/09/2015 E TOTALE ANNO COMPETENZA 2019		8.074,29		8.074,29
						8.074,29		8.074,29
		2020	1	SERVIZIO DI NOLEGGIO FOTOCOPIATORI MULTIFUNZIONE PER GLI UFFICI COMUNALI MEDIANTE ADESIONE ALLA CONVENZIONE CONSIP "APPARECCHIATURE MULTIFUNZIONE 24 - NOLEGGIO" SUDDIVISA IN N. 4 LOTTI PER IL DD 217/2015 14/09/2015 E		3.138,88	1.266,54	1.872,34
		2020	2	SERVIZIO DI NOLEGGIO FOTOCOPIATORI MULTIFUNZIONE PER GLI UFFICI COMUNALI MEDIANTE ADESIONE ALLA CONVENZIONE CONSIP "APPARECCHIATURE MULTIFUNZIONE 24 - NOLEGGIO" SUDDIVISA IN N. 4 LOTTI PER IL DD 217/2015		19.040,96	18.615,94	425,02

P.D.C.	CAPITOLO	ANNO	IMP.	DESCRIZIONE PROVVEDIMENTO	C. AN. CDR V. EC.	ASSESTATO	MANDATI	RESIDUO
		2020	3	14/09/2015 E SERVIZIO DI NOLEGGIO FOTOCOPIATORI MULTIFUNZIONE PER GLI UFFICI COMUNALI MEDIANTE ADESIONE ALLA CONVENZIONE CONSIP "APPARECCHIATURE MULTIFUNZIONE 24 - NOLEGGIO" SUDDIVISA IN N. 4 LOTTI PER IL DD 217/2015		12.708,24	12.347,32	360,92
		2020	4	14/09/2015 E SERVIZIO DI NOLEGGIO FOTOCOPIATORI MULTIFUNZIONE PER GLI UFFICI COMUNALI MEDIANTE ADESIONE ALLA CONVENZIONE CONSIP "APPARECCHIATURE MULTIFUNZIONE 24 - NOLEGGIO" SUDDIVISA IN N. 4 LOTTI PER IL DD 217/2015		652,25	624,79	27,46
		2020	5	14/09/2015 E GABINETTO DEL SINDACO: SERVIZIO DI NOLEGGIO FOTOCOPIATORE MULTIFUNZIONE A COLORI KYOCERA 3551 PER L'UFFICIO SEGRETERIA MEDIANTE ADESIONE ALLA CONVENZIONE CONSIP "APPARECCHIATURE DD 323/2015		226,78	204,37	22,41
		2020	26	14/12/2015 E SERVIZIO DI NOLEGGIO FOTOCOPIATORE MULTIFUNZIONE KYOCERA 3510I PER L'UFFICIO ORARI ASSENZE LEGGE 104/92 DELLA DIREZIONE PERSONALE E RELAZIONI SINDACALI MEDIANTE ADESIONE ALLA CONVENZIONE CONSIP DD 163/2017		71,20	48,77	22,43
		2020	38	25/07/2017 E SERVIZIO DI NOLEGGIO FOTOCOPIATORE MULTIFUNZIONE OLIVETTI D-COPIA 6004MF C PER LA CIVICA DEPOSITERIA DELLA DIREZIONE POLIZIA MUNICIPALE' MEDIANTE ADESIONE ALLA CONVENZIONE CONSIP "APPARECCHIATURE DD 239/2017		99,07	97,11	1,96
		2020	88	02/11/2017 E ASSEGNAZIONE AD ARIONI INFORMATICA SRL DEL SERVIZIO DI NOLEGGIO ED ASSISTENZA TECNICA DI N° 3 SISTEMI DI COPIATURA MULTIFUNZIONE A BASSO IMPATTO AMBIENTALE PER CENTRI STAMPA PER IL PERIODO DD 97/2018		8.571,17	8.443,89	127,28
		2020	159	16/05/2018 E ASSEGNAZIONE A KYOCERA DOCUMENT SOLUTIONS ITALIA SPA DEL SERVIZIO DI NOLEGGIO ED		196,58	151,09	45,49

P.D.C.	CAPITOLO	ANNO	IMP.	DESCRIZIONE PROVVEDIMENTO	C. AN. CDR V. EC.	ASSESTATO	MANDATI	RESIDUO
				ASSISTENZA TECNICA DI UN FOTOCOPIATORE MULTIFUNZIONE B/N KYOCERA TASKALPHA 4012i PER L'UFFICIO SEGRETERIA DELL'ASSESSORATO DD 199/2018 25/10/2018 E				
2020	986			ASSEGNAZIONE A KYOCERA DOCUMENT SOLUTIONS ITALIA SPA DEL SERVIZIO DI NOLEGGIO ED ASSISTENZA TECNICA DI UN FOTOCOPIATORE MULTIFUNZIONE B/N KYOCERA TASKALPHA 4012I PER LA DIREZIONE CORPO POLIZIA LOCALE DD 246/2019 16/10/2019 E		121,23	46,22	75,01
2020	6442			ULTERIORE ASSEGNAZIONE ALLA DITTA SISTEMI UFFICIO DI A. MENICHETTI E C. SNC DEL SERVIZIO DI NOLEGGIO ED ASSISTENZA TECNICA DI N° 1 SISTEMA DI COPIATURA MULTIFUNZIONE A BASSO IMPATTO AMBIENTALE AD USO DELLA DD 2/2020 09/01/2020 E		85,98	14,19	71,79
2020	6884			ULTERIORE ASSEGNAZIONE ALLA DITTA SISTEMI UFFICIO DI A. MENICHETTI E C. SNC DEL SERVIZIO DI NOLEGGIO ED ASSISTENZA TECNICA DI N° 1 SISTEMA DI COPIATURA MULTIFUNZIONE A BASSO IMPATTO AMBIENTALE AD USO DELLO DD 21/2020 07/02/2020 E		57,53	14,19	43,34
2020	13096			SERVIZIO DI NOLEGGIO FOTOCOPIATORI MULTIFUNZIONE PER GLI UFFICI COMUNALI MEDIANTE ADESIONE ALLA CONVENZIONE CONSIP APPARECCHIATURE MULTIFUNZIONE 24 NOLEGGIO LOTTO 4 : IMPEGNO DI EURO DD 351/2020 23/11/2020 E		15.765,69	14.211,88	1.553,81
2020	15663			SERVIZIO DI NOLEGGIO FOTOCOPIATORI MULTIFUNZIONE PER GLI UFFICI COMUNALI MEDIANTE ADESIONE ALLA CONVENZIONE CONSIP APPARECCHIATURE MULTIFUNZIONE 24 NOLEGGIO LOTTO 3 IMPEGNO DI EURO 376,63 DD 406/2020 23/12/2020 E		376,63	369,16	7,47
2020	15669			SERVIZIO DI NOLEGGIO FOTOCOPIATORI MULTIFUNZIONE PER GLI UFFICI COMUNALI MEDIANTE ADESIONE ALLA CONVENZIONE CONSIP APPARECCHIATURE MULTIFUNZIONE 24 NOLEGGIO LOTTO 3 IMPEGNO DI EURO 376,63		848,59		848,59

P.D.C.	CAPITOLO	ANNO	IMP.	DESCRIZIONE PROVVEDIMENTO	C. AN. CDR V. EC.	ASSESTATO	MANDATI	RESIDUO
				DD 406/2020 23/12/2020 E				
		2020	15672	SERVIZIO DI NOLEGGIO FOTOCOPIATORI MULTIFUNZIONE PER GLI UFFICI COMUNALI MEDIANTE ADESIONE ALLA CONVENZIONE CONSIP ;APPARECCHIATURE MULTIFUNZIONE 24 ; NOLEGGIO; LOTTO 3 IMPEGNO DI EURO 376,63		5.646,64	3.670,39	1.976,25
				DD 406/2020 23/12/2020 E				
				TOTALE ANNO COMPETENZA 2020		67.607,42	60.125,85	7.481,57
				TOTALE CAPITOLO 1614/0/0		75.681,71	60.125,85	15.555,86
1 3 2 7	2202/0/0			*LOCAZIONI S.P.IM.	95 1349 215			
		2010	28	ASSUNZIONE DI IMPEGNO DI SPESA PER LIQUIDARE I CORRISPETTIVI CONTRATTUALI RELATIVI ALLA LOCAZIONE DI PARTE DEL COMPLESSO IMMOBILIARE DENOMINATO TORRE NORD,NOTO COME MATITONE,SITO IN GE VIA DI DD 175/2003 27/03/2003 E		0,02		0,02
				TOTALE ANNO COMPETENZA 2010		0,02		0,02
				TOTALE CAPITOLO 2202/0/0		0,02		0,02
1 3 2 7	4202/0/0			*FITTO PASSIVO	326 1349 201			
		2015	86	PRESA D'ATTO DEL RINNOVO DI LOCAZIONI RELATIVE AD AREE SU CUI INSISTONO SALE D'ATTESA AMT. DD 135/2012 26/09/2012 E		240,14		240,14
				TOTALE ANNO COMPETENZA 2015		240,14		240,14
		2017	677	DEL RINNOVO DELLA LOCAZIONE RELATIVA AL TRATTO DI TERRENO SITO IN VIA MOLASSANA ALL;ALTEZZA DEL CIV.64 NECESSARIO PER IL MANTENIMENTO DI UNA SALA D;ATTESA AUTOBUS.DAL 01.01.2016 AL 31.12.2019 DD 127/2015 21/10/2015 E		263,39		263,39
		2017	1386	RINNOVO DEL CONTRATTO DI LOCAZIONE		56,27		56,27

P.D.C.	CAPITOLO	ANNO	IMP.	DESCRIZIONE PROVVEDIMENTO	C. AN. CDR V. EC.	ASSESTATO	MANDATI	RESIDUO
				RELATIVO AL TERRENO SEDIME DI SALA D ₂ ATTESA AUTOBUS SITO IN GENOVA, VIA SANT ₂ ELIA DD 177/2016 24/11/2016 E				
2017	2859			PAGAMENTO COMPETENZE PER L ₂ UTILIZZO DA PARTE DEL COMUNE A FINI ISTITUZIONALI DI BENI DI PROPRIETA ₂ DI RETE FERROVIARIA ITALIANA S.P.A. DD 25/2017 25/01/2017 E		765,00		765,00
2017	10937			ADEMPIMENTI CONTABILI RELATIVI ALLA LOCAZIONE DI IMMOBILI DIVERSI IN CONDUZIONE CIVICA A USO ISTITUZIONALE. DD 203/2017 13/11/2017 E		95,33		95,33
				TOTALE ANNO COMPETENZA 2017		1.179,99		1.179,99
2018	874			PRESA D ₂ ATTO DEL RINNOVO DELLA LOCAZIONE RELATIVA AL TRATTO DI TERRENO SITO IN VIA MOLASSANA ALL ₂ ALTEZZA DEL CIV.64 NECESSARIO PER IL MANTENIMENTO DI UNA SALA D ₂ ATTESA AUTOBUS. DD 127/2015 21/10/2015 E		263,39		263,39
2018	1353			RINNOVO DEL CONTRATTO DI LOCAZIONE RELATIVO AL TERRENO SEDIME DI SALA D ₂ ATTESA AUTOBUS SITO IN GENOVA, VIA SANT ₂ ELIA DD 177/2016 24/11/2016 E		56,27		56,27
2018	2312			RINNOVO DEL CONTRATTO DI LOCAZIONE RELATIVO AL TERRENO SEDIME DI SALA D ₂ ATTESA AUTOBUS SITO IN GENOVA, VIA BORZOLI, ALL ₂ ALTEZZA DEL CIV. 172, DI FRONTE AL CIV. 129, DI PROPRIETA ₂ DI DD 86/2017 26/05/2017 E		105,36		105,36
2018	4620			PAGAMENTO COMPETENZE PER L ₂ UTILIZZO DA PARTE DEL COMUNE A FINI ISTITUZIONALI DI BENI DI PROPRIETA ₂ DI RETE FERROVIARIA ITALIANA S.P.A.. DD 5/2018 25/01/2018 E		765,00		765,00
2018	9689			ADEMPIMENTI CONTABILI RELATIVI ALLA		95,33		95,33

P.D.C.	CAPITOLO	ANNO	IMP.	DESCRIZIONE PROVVEDIMENTO	C. AN. CDR V. EC.	ASSESTATO	MANDATI	RESIDUO
				LOCAZIONE DI IMMOBILI DIVERSI IN CONDUZIONE CIVICA A USO ISTITUZIONALE. DD 61/2018 23/05/2018 E TOTALE ANNO COMPETENZA 2018		1.285,35		1.285,35
		2019	22	DEL RINNOVO DELLA LOCAZIONE RELATIVA AL TRATTO DI TERRENO SITO IN VIA MOLASSANA ALL'ALTEZZA DEL CIV.64 NECESSARIO PER IL MANTENIMENTO DI UNA SALA D'ATTESA AUTOBUS.DAL 01.01.2016 AL 31.12.2019 DD 127/2015 21/10/2015 E		263,39		263,39
		2019	38	RINNOVO DEL CONTRATTO DI LOCAZIONE RELATIVO AL TERRENO SEDIME DI SALA D'ATTESA AUTOBUS SITO IN GENOVA, VIA SANT'ELIA DD 177/2016 24/11/2016 E		56,27		56,27
		2019	63	RINNOVO DEL CONTRATTO DI LOCAZIONE RELATIVO AL TERRENO SEDIME DI SALA D'ATTESA AUTOBUS SITO IN GENOVA, VIA BORZOLI, ALL'ALTEZZA DEL CIV. 172, DI FRONTE AL CIV. 129, DI PROPRIETÀ DI DD 86/2017 26/05/2017 E		105,36		105,36
		2019	4352	PAGAMENTO COMPETENZE PER L'UTILIZZO DA PARTE DEL COMUNE A FINI ISTITUZIONALI DI BENI DI PROPRIETÀ DI RETE FERROVIARIA ITALIANA S.P.A. DD 8/2019 30/01/2019 E		765,00		765,00
		2019	7555	ADEMPIMENTI CONTABILI RELATIVI ALLA LOCAZIONE DI IMMOBILI DIVERSI IN CONDUZIONE CIVICA A USO ISTITUZIONALE. DD 51/2019 17/04/2019 E TOTALE ANNO COMPETENZA 2019		95,33		95,33
		2019		TOTALE ANNO COMPETENZA 2019		1.285,35		1.285,35
		2020	14	RINNOVO DEL CONTRATTO DI LOCAZIONE RELATIVO AL TERRENO SEDIME DI SALA D'ATTESA AUTOBUS SITO IN GENOVA, VIA SANT'ELIA DD 177/2016 24/11/2016 E		56,27		56,27

P.D.C.	CAPITOLO	ANNO	IMP.	DESCRIZIONE PROVVEDIMENTO	C. AN. CDR V. EC.	ASSESTATO	MANDATI	RESIDUO
		2020	22	RINNOVO DEL CONTRATTO DI LOCAZIONE RELATIVO AL TERRENO SEDIME DI SALA D;ATTESA AUTOBUS SITO IN GENOVA, VIA BORZOLI, ALL;ALTEZZA DEL CIV. 172, DI FRONTE AL CIV. 129, DI PROPRIETÀ DI DD 86/2017 26/05/2017 E		105,36		105,36
		2020	754	PRESA D'ATTO SUBENTRO DEL COMUNE DI GE NEI RAPP. CONTRATT. GI; INTERCORR. TRA AMT E PRIVATI CON ASSUNZ. OBBL. GIURIDICI RELAT. AREE PROPR. PRIV. PER SALE ATTESA SPESA 2004 Ç 515,56 DD 1/2004 26/04/2004 E		5,17		5,17
		2020	6147	ADEMPIMENTI CONTABILI RELATIVI ALLA LOCAZIONE DI IMMOBILI DIVERSI IN CONDUZIONE CIVICA A USO ISTITUZIONALE. DD 1/2020 13/01/2020 E		95,33		95,33
		2020	6164	ADEMPIMENTI CONTABILI RELATIVI ALLA LOCAZIONE DI IMMOBILI DIVERSI IN CONDUZIONE CIVICA A USO ISTITUZIONALE. DD 1/2020 13/01/2020 E		196,35		196,35
		2020	6637	PAGAMENTO COMPETENZE PER L;UTILIZZO DA PARTE DEL COMUNE A FINI ISTITUZIONALI DI BENI DI PROPRIETÀ; DI RETE FERROVIARIA ITALIANA S.P.A. DD 4/2020 24/01/2020 E		765,00		765,00
		2020	13309	ADEMPIMENTI CONTABILI RELATIVI ALLA LOCAZIONE DI IMMOBILI DIVERSI IN CONDUZIONE CIVICA A USO ISTITUZIONALE. DD 163/2020 18/11/2020 E		8.344,80		8.344,80
				TOTALE ANNO COMPETENZA 2020		9.568,28		9.568,28
				TOTALE CAPITOLO 4202/0/0		13.559,11		13.559,11
1 3 2 7	4203/0/0			*LOCAZIONI S.P.IM.	326 1349 215			
		2017	8064	IMPEGNO DELLA SOMMA DI EURO 56.273,10 A FAVORE DELL;AMMINISTRAZIONE CONDOMINIO TORRE NORD CONDOMINIO A PER IL RIMBORSO		56.273,10		56.273,10

P.D.C.	CAPITOLO	ANNO	IMP.	DESCRIZIONE PROVVEDIMENTO	C. AN. CDR V. EC.	ASSESTATO	MANDATI	RESIDUO
				DELLE SPESE SOSTENUTE PER LA BONIFICA A SEGUITO DELL'INCENDIO AL MATITONE DEL 15 DD 115/2017 04/07/2017 E TOTALE ANNO COMPETENZA 2017		56.273,10		56.273,10
				TOTALE CAPITOLO 4203/0/0		56.273,10		56.273,10
1 3 2 7	6846/0/0			*CONCESSIONI PASSIVE	326 1349 226			
		2016	53	RINNOVO DELLA CONVENZIONE TRA RETE FERROVIARIA ITALIANA S.P.A , COMUNE DI GENOVA ED AZIENDA MOBILITA' TRASPORTI PER IL MANTENIMENTO DI DUE MANUFATTI RELATIVI ALLA STRUTTURA DEL PASSANTE DI TRASPORTO DD 78/2013 25/07/2013 E TOTALE ANNO COMPETENZA 2016		585,84		585,84
		2017	686	RINNOVO DELLA CONCESSIONE DEMANIALE MARITTIMA RELATIVA AD UN'AREA SITA A MARE DELLA VIA CAMOZZINI IN GENOVA VOLTRI DAL 01.01.2016 AL 31.12.2019 - CANONE ANNUO DD 166/2015 30/12/2015 E		5.310,98		5.310,98
		2017	2858	PAGAMENTO COMPETENZE PER L'UTILIZZO DA PARTE DEL COMUNE A FINI ISTITUZIONALI DI BENI DI PROPRIETA' DI RETE FERROVIARIA ITALIANA S.P.A. DD 25/2017 25/01/2017 E TOTALE ANNO COMPETENZA 2017		510,00		510,00
		2018	4619	PAGAMENTO COMPETENZE PER L'UTILIZZO DA PARTE DEL COMUNE A FINI ISTITUZIONALI DI BENI DI PROPRIETA' DI RETE FERROVIARIA ITALIANA S.P.A.. DD 5/2018 25/01/2018 E TOTALE ANNO COMPETENZA 2018		510,00		510,00
		2019	628	RINNOVO DELLA LOCAZIONE TRA IL COMUNE DI GENOVA E RETE FERROVIARIA ITALIANA S.P.A PER IL MANTENIMENTO DI UN FABBRICATO IN		3.313,08		3.313,08

P.D.C.	CAPITOLO	ANNO	IMP.	DESCRIZIONE PROVVEDIMENTO	C. AN. CDR V. EC.	ASSESTATO	MANDATI	RESIDUO
				MURATURA ADIACENTE AL PONTE FERROVIARIO SUL TORRENTE BISAGNO , IN PROSSIMITA' DD 129/2013 14/11/2013 E				
		2019	4351	PAGAMENTO COMPETENZE PER L'UTILIZZO DA PARTE DEL COMUNE A FINI ISTITUZIONALI DI BENI DI PROPRIETA' DI RETE FERROVIARIA ITALIANA S.P.A. DD 8/2019 30/01/2019 E		510,00		510,00
				TOTALE ANNO COMPETENZA 2019		3.823,08		3.823,08
		2020	133	CONCESSIONI RELATIVE AL DEMANIO MARITTIMO & ADEMPIMENTI AMMINISTRATIVI E CONTABILI. DD 86/2014 22/09/2014 E		395,20		395,20
		2020	3648	APPROVAZIONE DEL DISCIPLINARE DI CONCESSIONE DEMANIALE PER L'UTILIZZO DI AREA, FACENTE PARTE DEL DEMANIO IDRICO, SITA IN GENOVA, IN SPONDA DESTRA DEL TORRENTE BISAGNO, LOC. MOLASSANA, A USO DD 5/2020 24/01/2020 E		219,56		219,56
		2020	6634	PAGAMENTO COMPETENZE PER L'UTILIZZO DA PARTE DEL COMUNE A FINI ISTITUZIONALI DI BENI DI PROPRIETA' DI RETE FERROVIARIA ITALIANA S.P.A. DD 4/2020 24/01/2020 E		332,23		332,23
		2020	6636	PAGAMENTO COMPETENZE PER L'UTILIZZO DA PARTE DEL COMUNE A FINI ISTITUZIONALI DI BENI DI PROPRIETA' DI RETE FERROVIARIA ITALIANA S.P.A. DD 4/2020 24/01/2020 E		510,00		510,00
				TOTALE ANNO COMPETENZA 2020		1.456,99		1.456,99
				TOTALE CAPITOLO 6846/0/0		12.196,89		12.196,89
1 3 2 7	16002/0/0			*FITTO PASSIVO	1100 1349 201			
		2007	8	IMMOBILI DI PROPRIETA' DEL COMUNE DI GENOVA ASSUNTI IN LOCAZIONE DALLA PROVINCIA DI GENOVA AD USO SCOLASTICO ED		26.929,22		26.929,22

P.D.C.	CAPITOLO	ANNO	IMP.	DESCRIZIONE PROVVEDIMENTO	C. AN. CDR V. EC.	ASSESTATO	MANDATI	RESIDUO
				IMMOBILI DI PROPRIETA' DELLA PROVINCIA DI GENOVA ASSUNTI IN LOCAZIONE DAL COMUNE DI DD 902/2002 30/05/2002 E TOTALE ANNO COMPETENZA 2007		26.929,22		26.929,22
		2010	96	CONTRATTO DI LOCAZIONE CON L'ARTE RELATIVO AI LOCALI SITI IN GENOVA VIA PIACENZA 25-27 IN CONDUZIONE CIVICA AD USO SCOLASTICO DD 216/2006 27/07/2006 E TOTALE ANNO COMPETENZA 2010		189,57		189,57
		2011	42	CONTRATTO DI LOCAZIONE CON L'ARTE RELATIVO AI LOCALI SITI IN GENOVA VIA PIACENZA 25-27 IN CONDUZIONE CIVICA AD USO SCOLASTICO DD 216/2006 27/07/2006 E TOTALE ANNO COMPETENZA 2011		189,57		189,57
		2012	57	CONTRATTO DI LOCAZIONE CON L'ARTE RELATIVO AI LOCALI SITI IN GENOVA VIA PIACENZA 25-27 IN CONDUZIONE CIVICA AD USO SCOLASTICO DD 216/2006 27/07/2006 E TOTALE ANNO COMPETENZA 2012		189,57		189,57
				TOTALE CAPITOLO 16002/0/0		27.497,93		27.497,93
1 3 2 7	30542/0/0			*CONCESSIONI PASSIVE	3400 1356 226			
		2017	7196	AUTORIZZAZIONE AD EFFETTUARE PAGAMENTI PER CANONI DI CONCESSIONI RIGUARDANTI STRADE ED AREE PUBBLICHE INSISTENTI SUL DEMANIO MARITTIMO, E/O AEROPORTUALE E/O FERROVIARIO ; ANNO 2017. SPESA COMPLESSIVA DD 1/2017 12/01/2017 E TOTALE ANNO COMPETENZA 2017		300,00		300,00
		2018	7062	Autorizzazione ad effettuare pagamenti per		10.115,50		10.115,50

P.D.C.	CAPITOLO	ANNO	IMP.	DESCRIZIONE PROVVEDIMENTO	C.AN. CDR V.EC.	ASSESTATO	MANDATI	RESIDUO
				canoni di concessioni riguardanti strade ed aree pubbliche insistenti sul Demanio Marittimo, e/o Aeroportuale e/o Ferroviario ; Anno 2018. Spesa complessiva DD 2/2018 12/03/2018 E TOTALE ANNO COMPETENZA 2018		10.115,50		10.115,50
		2020	6815	AUTORIZZAZIONE A LIQUIDARE SPESE CONTRATTUALI, DI REGISTRAZIONE E ALTRE INERENTI PRATICHE DI CONCESSIONI PASSIVE. Esercizio 2020 DD 6/2020 07/02/2020 E		115,50		115,50
		2020	7352	AUTORIZZAZIONE AD EFFETTUARE PAGAMENTI PER CANONI DI CONCESSIONI RIGUARDANTI STRADE ED AREE PUBBLICHE INSISTENTI SUL DEMANIO MARITTIMO, E/O DELLO STATO E/O FERROVIARIO ; ANNO 2020. SPESA COMPLESSIVA EURO DD 4/2020 07/02/2020 E TOTALE ANNO COMPETENZA 2020		100.718,04	14.536,77	86.181,27
				TOTALE CAPITOLO 30542/0/0		111.249,04	14.536,77	96.712,27
1 3 2 7	38002/0/0			*FITTO PASSIVO	2710 1349 201			
		2007	14	IMMOBILI DI PROPRIETA' DEL COMUNE DI GENOVA ASSUNTI IN LOCAZIONE DALLA PROVINCIA DI GENOVA AD USO SCOLASTICO ED IMMOBILI DI PROPRIETA' DELLA PROVINCIA DI GENOVA ASSUNTI IN LOCAZIONE DAL COMUNE DI DD 902/2002 30/05/2002 E TOTALE ANNO COMPETENZA 2007		45.584,15		45.584,15
		2010	97	CONTRATTO DI LOCAZIONE CON L'ARTE RELATIVO AI LOCALI SITI IN GENOVA VIA PIACENZA 25-27 IN CONDUZIONE CIVICA AD USO SCOLASTICO DD 216/2006 27/07/2006 E TOTALE ANNO COMPETENZA 2010		79,75		79,75

P.D.C.	CAPITOLO	ANNO	IMP.	DESCRIZIONE PROVVEDIMENTO	C. AN. CDR V. EC.	ASSESTATO	MANDATI	RESIDUO
		2011	43	CONTRATTO DI LOCAZIONE CON L'ARTE RELATIVO AI LOCALI SITI IN GENOVA VIA PIACENZA 25-27 IN CONDUZIONE CIVICA AD USO SCOLASTICO DD 216/2006 27/07/2006 E TOTALE ANNO COMPETENZA 2011		79,75		79,75
						79,75		79,75
		2012	27	CONTRATTO DI LOCAZIONE CON L'ARTE RELATIVO AI LOCALI SITI IN GENOVA VIA PIACENZA 25-27 IN CONDUZIONE CIVICA AD USO SCOLASTICO DD 216/2006 27/07/2006 E TOTALE ANNO COMPETENZA 2012		79,75		79,75
						79,75		79,75
				TOTALE CAPITOLO 38002/0/0		45.823,40		45.823,40
1 3 2 7	39002/0/0			*FITTO PASSIVO	2800 1349 201			
		2017	603	PRESA D'ATTO DEL RINNOVO DEL CONTRATTO DI LOCAZIONE RELATIVO AD UN TERRENO DI CIRCA MQ.1000 CIRCA, DI PROPRIETA' DELLE FERROVIE DELLO STATO , SITO IN GENOVA TRA VIA AVEZZANA E SALITA OREGINA, UTILIZZATO DD 46/2014 13/06/2014 E TOTALE ANNO COMPETENZA 2017		338,29		338,29
						338,29		338,29
		2018	15	PRESA D'ATTO DEL RINNOVO DEL CONTRATTO DI LOCAZIONE RELATIVO AD UN TERRENO DI CIRCA MQ.1000 CIRCA, DI PROPRIETA' DELLE FERROVIE DELLO STATO , SITO IN GENOVA TRA VIA AVEZZANA E SALITA OREGINA, UTILIZZATO DD 46/2014 13/06/2014 E TOTALE ANNO COMPETENZA 2018		338,29		338,29
						338,29		338,29
		2020	6644	PAGAMENTO COMPETENZE PER L'UTILIZZO DA PARTE DEL COMUNE A FINI ISTITUZIONALI DI BENI DI PROPRIETA' DI RETE FERROVIARIA ITALIANA S.P.A. DD 4/2020 24/01/2020 E		338,35		338,35

P.D.C.	CAPITOLO	ANNO	IMP.	DESCRIZIONE PROVVEDIMENTO	C. AN. CDR V. EC.	ASSESTATO	MANDATI	RESIDUO
				TOTALE ANNO COMPETENZA 2020		338,35		338,35
				TOTALE CAPITOLO 39002/0/0		1.014,93		1.014,93
1 3 2 7	41642/0/0			*FITTO PASSIVO	3050 1349 201			
		2007	17	IMMOBILI DI PROPRIETA' DEL COMUNE DI GENOVA ASSUNTI IN LOCAZIONE DALLA PROVINCIA DI GENOVA AD USO SCOLASTICO ED IMMOBILI DI PROPRIETA' DELLA PROVINCIA DI GENOVA ASSUNTI IN LOCAZIONE DAL COMUNE DI DD 902/2002 30/05/2002 E		2.531,90		2.531,90
				TOTALE ANNO COMPETENZA 2007		2.531,90		2.531,90
				TOTALE CAPITOLO 41642/0/0		2.531,90		2.531,90
1 3 2 9	1055/0/0			*RIPARAZIONI A SEGUITO RECUPERO DANNI	50 1012 629			
		2016	6517	IMPEGNO DI SPESA A CARICO DEL BILANCIO 2016 PER CONSENTIRE RIMBORSI A DIVERSO TITOLO DD 91/2016 30/03/2016 E		231,91		231,91
				TOTALE ANNO COMPETENZA 2016		231,91		231,91
		2017	9289	IMPEGNO DI SPESA A CARICO DEL BILANCIO 2017 PER CONSENTIRE RIMBORSI A DIVERSO TITOLO DD 197/2017 18/09/2017 E		189,82		189,82
				TOTALE ANNO COMPETENZA 2017		189,82		189,82
				TOTALE CAPITOLO 1055/0/0		421,73		421,73
1 3 2 9	1661/0/0			*MANUTENZIONE PARCO MEZZI	70 1012 251			
		2019	6608	ASSEGNAZIONE DEFINITIVA ALLA DITTA ITALO SCRL (COD. BENEF. 55143, P.I. 02328760992 E CIG.7761180857) DELLA RDO 2019/2214448 EFFETTUATA SUL MEPA DI CONSIP RELATIVA AL SERVIZIO DI RIPARAZIONI MECCANICHE URGENTI		147,74		147,74

P.D.C.	CAPITOLO	ANNO	IMP.	DESCRIZIONE PROVVEDIMENTO	C. AN. CDR V. EC.	ASSESTATO	MANDATI	RESIDUO
				DD 61/2019 14/03/2019 E				
2019	8017			AGGIUDICAZIONE DEL SERVIZIO DI RIPARAZIONE E RIPRISTINO DELLA CARROZZERIA DEI VEICOLI COSTITUENTI IL PARCO AUTOMEZZI DI PROPRIETA' E IN USO AL COMUNE DI GENOVA PER IL PERIODO 1/6/2019-31/12/2021 AL DD 133/2019		434,90		434,90
				07/05/2019 E				
2019	8104			AGGIUDICAZIONE DEL SERVIZIO DI RIPARAZIONE E RIPRISTINO DELLA CARROZZERIA DEI VEICOLI COSTITUENTI IL PARCO AUTOMEZZI DI PROPRIETA' E IN USO AL COMUNE DI GENOVA PER IL PERIODO 1/6/2019-31/12/2021 AL DD 133/2019		2.521,76		2.521,76
				07/05/2019 E				
2019	14514			AFFIDAMENTO ALLA DITTA ITALO S.C.A.R.L. (P.I. 02328760992 - COD. BENEF. 55143) DEL SERVIZIO DI RIPARAZIONI MOTOVEICOLI DI PROPRIETA' O COMUNQUE IN USO AL COMUNE DI GENOVA PER UN BIENNIO PRESUMIBILMENTE DAL DD 301/2019		1.303,58		1.303,58
				22/11/2019 E				
				TOTALE ANNO COMPETENZA 2019		4.407,98		4.407,98
2020	674			INDIZIONE DI PROCEDURA NEGOZIATA AI SENSI DELL'ART. 36, COMMA 2, LETTERA B) DEL D.LGS. 50/2016 SUL MEPA DI CONSIP PER L' AFFIDAMENTO DEL SERVIZIO DI RIPARAZIONE CARROZZERIA DEI VEICOLI FACENTI PARTE DEL DD 23/2019		105,00		105,00
				12/02/2019 E				
2020	787			AGGIUDICAZIONE DEL SERVIZIO DI RIPARAZIONE E RIPRISTINO DELLA CARROZZERIA DEI VEICOLI COSTITUENTI IL PARCO AUTOMEZZI DI PROPRIETA' E IN USO AL COMUNE DI GENOVA PER IL PERIODO 1/6/2019-31/12/2021 AL DD 133/2019		15.795,43	14.969,19	826,24
				07/05/2019 E				
2020	788			AGGIUDICAZIONE DEL SERVIZIO DI RIPARAZIONE E RIPRISTINO DELLA CARROZZERIA DEI VEICOLI COSTITUENTI IL PARCO AUTOMEZZI DI PROPRIETA' E IN USO AL COMUNE DI GENOVA PER IL PERIODO 1/6/2019-31/12/2021 AL DD 133/2019		3.504,02	3.305,64	198,38

P.D.C.	CAPITOLO	ANNO	IMP.	DESCRIZIONE PROVVEDIMENTO	C. AN. CDR V. EC.	ASSESTATO	MANDATI	RESIDUO
				07/05/2019 E				
		2020	1136	AFFIDAMENTO ALLA DITTA ITALO S.C.A.R.L. (P.I. 02328760992 - COD. BENEF. 55143) DEL SERVIZIO DI RIPARAZIONI MOTOVEICOLI DI PROPRIETÀ O COMUNQUE IN USO AL COMUNE DI GENOVA PER UN BIENNIO PRESUMIBILMENTE DAL DD 301/2019		11.122,00	1.339,77	9.782,23
				22/11/2019 E				
		2020	6125	ASSEGNAZIONE, AI SENSI DELL'ART. 36, COMMA 2, LETTERA A) DEL D.LGS 50/2016 ALLA DITTA ITALO SCRL (COD. BENEF. 55143, P.I. 02328760992 E CIG. ZB62BEB5) DI SERVIZIO DI RIPARAZIONI MECCANICHE URGENTI SU MEZZI DD 22/2020		1.088,55	1.064,07	24,48
				11/02/2020 E				
		2020	6836	IMPEGNO DI SPESA PER IL SERVIZIO DI LAVAGGIO ESTERNO ED INTERNO DEI VEICOLI IN DOTAZIONE AL CORPO DI POLIZIA LOCALE PER L'IMPORTO DI EURO 4.220,00 (IVA 22% COMPRESA) E CONTESTUALE ASSEGNAZIONE ALLE DD 19/2020		2.110,00		2.110,00
				29/01/2020 E				
		2020	7404	ASSEGNAZIONE, AI SENSI DELL'ART. 36, COMMA 2, LETTERA A) DEL D.LGS 50/2016 ALLA DITTA ITALO SCRL (COD. BENEF. 55143, P.I. 02328760992 E CIG. Z132C65F9A) DI ULTERIORI SERVIZI DI RIPARAZIONI DD 57/2020		300,91	275,15	25,76
				12/03/2020 E				
		2020	8790	ADESIONE DEL COMUNE DI GENOVA ALL'ACCORDO QUADRO PER IL SERVIZIO DI RIPARAZIONI ORDINARIE E STRAORDINARIE MECCANICHE DEI VEICOLI COSTITUENTI IL PARCO MEZZI DI PROPRIETÀ ED IN USO AL COMUNE DI GENOVA E DD 110/2020		26.629,04	15.302,14	11.326,90
				20/05/2020 E				
		2020	13169	AFFIDAMENTO, AI SENSI DELL'ART. 36 COMMA 2 LETT. A) DEL L. D.LGS. N. 50/2016, ALLA DITTA ME-TRA S.P.A. DEL SERVIZIO DI REVISIONE DELLE BOMBOLE DI GAS METANO DEI MEZZI BIFUEL DI PROPRIETÀ COMUNALE, IN DD 353/2020		951,60	768,60	183,00
				23/11/2020 E				
				TOTALE ANNO COMPETENZA 2020		61.606,55	37.024,56	24.581,99

P.D.C.	CAPITOLO	ANNO	IMP.	DESCRIZIONE PROVVEDIMENTO	C. AN. CDR V. EC.	ASSESTATO	MANDATI	RESIDUO
				TOTALE CAPITOLO	1661/0/0	66.014,53	37.024,56	28.989,97
1 3 2 9	3921/0/0			*MANUTENZIONI DIVERSE	155 1404 629			
2019	9421			INDIZIONE DI PROCEDURA NEGOZIATA SUL MEPA DI CONSIP PER IL SERVIZIO DI MANUTENZIONE DEI SISTEMI UTILIZZATI PER IL MONITORAGGIO IDROLOGICO E L ₂ ALLERTAMENTAMENTO DELLA POPOLAZIONE PER FINALITA ₂ DI PROTEZIONE DD 28/2019 06/06/2019 E DD 28/2019 06/06/2019 E		351,48		351,48
2019	9422			INDIZIONE DI PROCEDURA NEGOZIATA SUL MEPA DI CONSIP PER IL SERVIZIO DI MANUTENZIONE DEI SISTEMI UTILIZZATI PER IL MONITORAGGIO IDROLOGICO E L ₂ ALLERTAMENTAMENTO DELLA POPOLAZIONE PER FINALITA ₂ DI PROTEZIONE DD 28/2019 06/06/2019 E DD 28/2019 06/06/2019 E		87,86		87,86
2019	10339			AFFIDAMENTO DIRETTO TRAMITE IL MEPA DI CONSIP, AI SENSI DELL ₂ ART. 36, COMMA 2, LETTERA A) DEL D. LGS. N. 50/2016, ALLA DITTA METEO SYSTEM SRL (P.IVA 03091631204) DEL ₂ SERVIZIO DI MANUTENZIONE DELLA RETE DD 36/2019 28/08/2019 E		24,55		24,55
2019	10684			AGGIUDICAZIONE DEL SERVIZIO DI MANUTENZIONE DEI SISTEMI UTILIZZATI PER IL MONITORAGGIO IDROLOGICO E L ₂ ALLERTAMENTO DELLA POPOLAZIONE PER FINALITA ₂ DI PROTEZIONE CIVILE ALLA DITTA MTX SRL PER DD 40/2019 13/09/2019 E		53,37		53,37
2019	11504			AGGIUDICAZIONE ALL ₂ IMPRESA VILLA COSTRUZIONI EDILI SRL DELLA MANUTENZIONE DEL MANUFATTO SITO ALL ₂ INTERNO DELLA VILLA CROCE, SEDE DEL DISTACCAMENTO OPERATIVO DELLA PROTEZIONE CIVILE ₂ GRUPPO GENOVA ₂ IN DD 117/2019 24/10/2019 E DD 130/2019		100,27		100,27

P.D.C.	CAPITOLO	ANNO	IMP.	DESCRIZIONE PROVVEDIMENTO	C. AN. CDR V. EC.	ASSESTATO	MANDATI	RESIDUO
				21/11/2019 E TOTALE ANNO COMPETENZA 2019		617,53		617,53
		2020	869	INDIZIONE DI PROCEDURA NEGOZIATA SUL MEPA DI CONSIP PER IL SERVIZIO DI MANUTENZIONE DEI SISTEMI UTILIZZATI PER IL MONITORAGGIO IDROLOGICO E L'ALLERTAMENTO DELLA POPOLAZIONE PER FINALITA' DI PROTEZIONE DD 28/2019 06/06/2019 E DD 28/2019 06/06/2019 E		581,43		581,43
		2020	870	INDIZIONE DI PROCEDURA NEGOZIATA SUL MEPA DI CONSIP PER IL SERVIZIO DI MANUTENZIONE DEI SISTEMI UTILIZZATI PER IL MONITORAGGIO IDROLOGICO E L'ALLERTAMENTO DELLA POPOLAZIONE PER FINALITA' DI PROTEZIONE DD 28/2019 06/06/2019 E DD 28/2019 06/06/2019 E		145,36		145,36
		2020	934	AFFIDAMENTO DIRETTO TRAMITE IL MEPA DI CONSIP, AI SENSI DELL'ART. 36, COMMA 2, LETTERA A) DEL D. LGS. N. 50/2016, ALLA DITTA METEO SYSTEM SRL (P.IVA 03091631204) DEL SERVIZIO DI MANUTENZIONE DELLA RETE DD 36/2019 28/08/2019 E		426,17		426,17
		2020	954	AGGIUDICAZIONE DEL SERVIZIO DI MANUTENZIONE DEI SISTEMI UTILIZZATI PER IL MONITORAGGIO IDROLOGICO E L'ALLERTAMENTO DELLA POPOLAZIONE PER FINALITA' DI PROTEZIONE CIVILE ALLA DITTA MTX SRL PER DD 40/2019 13/09/2019 E TOTALE ANNO COMPETENZA 2020		37.200,00	36.417,00	783,00
				TOTALE ANNO COMPETENZA 2020		38.352,96	36.417,00	1.935,96
				TOTALE CAPITOLO 3921/0/0		38.970,49	36.417,00	2.553,49
1 3 2 9	4868/0/0			*MANUTENZIONE ORDINARIA E RIPARAZIONI FINANZIATA DA AVANZO VINCOLATO	2450 1363 640			
		2019	11742	ADEGUAMENTO DEL PROGRAMMA DEGLI INTERVENTI AFFIDATI AD A.S.TER. S.P.A. CON CONTRATTO DI SERVIZIO IN ESECUZIONE DELLE		30.000,00	28.499,42	1.500,58

P.D.C.	CAPITOLO	ANNO	IMP.	DESCRIZIONE PROVVEDIMENTO	C. AN. CDR V. EC.	ASSESTATO	MANDATI	RESIDUO
				DELIBERAZIONI DI GIUNTA COMUNALE N. 206 DEL 25/07/2019, N. 229 DEL 17/10/2019 E DD 194/2019 06/11/2019 E				
		2019	11743	ADEGUAMENTO DEL PROGRAMMA DEGLI INTERVENTI AFFIDATI AD A.S.TER. S.P.A. CON CONTRATTO DI SERVIZIO IN ESECUZIONE DELLE DELIBERAZIONI DI GIUNTA COMUNALE N. 206 DEL 25/07/2019, N. 229 DEL 17/10/2019 E DD 194/2019 06/11/2019 E		9.316,85	7.816,63	1.500,22
				TOTALE ANNO COMPETENZA 2019		39.316,85	36.316,05	3.000,80
				TOTALE CAPITOLO 4868/0/0		39.316,85	36.316,05	3.000,80
1 3 2 9	6425/0/0			*MANUTENZIONI DIVERSE	322 1217 640			
		2014	5845	PRESA D'ATTO SOSTITUZIONE CALDERINA NEL CIVICO ALLOGGIO SITO IN VIA PRASIO 4/6 LOCATO AL SIG MARTINEZ MONGE FRANZ IVER PER UN TOTALE DI E 1.010,35 IVA COMPRESA E CONSEQUENTE SCOMPUTO DELLE SPESE DAL DD 192/2013 10/10/2013 E		1.010,35		1.010,35
				TOTALE ANNO COMPETENZA 2014		1.010,35		1.010,35
		2017	10885	ESECUZIONE DI LAVORI URGENTI DI SOSTITUZIONE DI FINESTRE E PERSIANE PERICOLANTI IN VICO INDORATORI 13/4 E SOSTITUZIONE DI PORTONCINO D'INGRESSO ESTERNO IN VIA SAPRI 32/6, IN AMBITO DD 139/2017 16/11/2017 E		22,50		22,50
				TOTALE ANNO COMPETENZA 2017		22,50		22,50
		2020	8009	PRESA D'ATTO SOSTITUZIONE SCHEDA CALDERINA NEL CIVICO ALLOGGIO SITO IN OMISSIS LOCATO ALLA SIGNORA T.T.E. PER UN TOTALE DI EURO 222,20 COMPRESA IVA E CONSEQUENTE SCOMPUTO DELLE SPESE DAL CANONE DI LOCAZIONE. DD 112/2020 31/03/2020 E		222,20		222,20
		2020	8923	PRESA D'ATTO SOSTITUZIONE INFISSI NEL CIVICO ALLOGGIO SITO IN OMISSIS DATO IN		610,00		610,00

P.D.C.	CAPITOLO	ANNO	IMP.	DESCRIZIONE PROVVEDIMENTO	C. AN. CDR V. EC.	ASSESTATO	MANDATI	RESIDUO
				CONCESSIONE AL SIGNOR M.F. PER UN TOTALE DI EURO 610,00 COMPRESA IVA E CONSEGUENTE SCOMPUTO DELLE SPESE DAL CANONE DI DD 137/2020 13/05/2020 E				
		2020	13784	SERVIZI DI SOSTEGNO AL FUNZIONAMENTO DEL SISTEMA DEGLI ALLOGGI SOCIALI TEMPORANEI PER EMERGENZA ABITATIVA DD 411/2020 23/11/2020 E		2.486,86	2.318,01	168,85
				TOTALE ANNO COMPETENZA 2020		3.319,06	2.318,01	1.001,05
				TOTALE CAPITOLO 6425/0/0		4.351,91	2.318,01	2.033,90
1 3 2 9	13015/0/0			*MANUTENZIONI DIVERSE	800 1388 628			
		2017	13560	IMPEGNO DI SPESA E AFFIDAMENTO ALL'IMPRESA CeM.E. di Pruzzo M. & C. snc DI LAVORI DI RISTRUTTURAZIONE DEI LOCALI DI PIAZZA ORTIZ 8, IV PIANO-SEDE DISTRETTI I POLIZIA MUNICIPALE IN AMBITO TERRITORIALE DI DD 162/2017 07/12/2017 E		69,24		69,24
				TOTALE ANNO COMPETENZA 2017		69,24		69,24
		2019	11830	ADEGUAMENTO DEL PROGRAMMA DEGLI INTERVENTI AFFIDATI AD A.S.TER. S.P.A. CON CONTRATTO DI SERVIZIO IN ESECUZIONE DELLE DELIBERAZIONI DI GIUNTA COMUNALE N. 206 DEL 25/07/2019, N. 229 DEL 17/10/2019 E DD 194/2019 06/11/2019 E		5.986,91	5.114,31	872,60
		2019	12418	ASSEGNAZIONE AI SENSI DELL'ART. 36 COMMA 2 LETT. A) DEL D.LGS. 50/2016 ALLA DITTA CMCI SCARL CONSORZIO STABILE DEGLI INTERVENTI URGENTI DI MANUTENZIONE IN MATERIA DI SICUREZZA DELLE SEDI DELLE PL DD 209/2019 19/11/2019 E		249,81		249,81
				TOTALE ANNO COMPETENZA 2019		6.236,72	5.114,31	1.122,41
		2020	10354	INTERVENTO DI RIPRISTINO IMPIANTO ELETTRICO DELLA RIMESSA SCOOTER PRESSO LA SEDE DELLA POLIZIA LOCALE DI MARASSI PER		640,00		640,00

P.D.C.	CAPITOLO	ANNO	IMP.	DESCRIZIONE PROVVEDIMENTO	C. AN. CDR V. EC.	ASSESTATO	MANDATI	RESIDUO
				L'IMPORTO COMPLESSIVO DI EURO 640,00 (IVA 22% COMPRESA) E CONTESTUALE ASSEGNAZIONE DD 120/2020 14/08/2020 E				
		2020	12646	ADEGUAMENTO DEL PROGRAMMA DEGLI INTERVENTI AFFIDATI AD A.S.TER. S.P.A. CON CONTRATTO DI SERVIZIO IN ESECUZIONE DELLE DELIBERAZIONI DI GIUNTA COMUNALE N. 53 DEL 12/03/2020, N. 70 DEL 09/04/2020, N. 95 DD 248/2020 10/11/2020 E		5.000,00		5.000,00
				TOTALE ANNO COMPETENZA 2020		5.640,00		5.640,00
				TOTALE CAPITOLO 13015/0/0		11.945,96	5.114,31	6.831,65
1 3 2 9	30163/0/0			*INTERVENTI DI RIQUALIFICAZIONE AMBIENTALE (L.R. 63/93) - MUNICIPIO MEDIO PONENTE	2800 1306 640			
		2019	11750	ADEGUAMENTO DEL PROGRAMMA DEGLI INTERVENTI AFFIDATI AD A.S.TER. S.P.A. CON CONTRATTO DI SERVIZIO IN ESECUZIONE DELLE DELIBERAZIONI DI GIUNTA COMUNALE N. 206 DEL 25/07/2019, N. 229 DEL 17/10/2019 E DD 194/2019 06/11/2019 E		226.946,47		226.946,47
				TOTALE ANNO COMPETENZA 2019		226.946,47		226.946,47
				TOTALE CAPITOLO 30163/0/0		226.946,47		226.946,47
1 3 2 9	30168/0/0			*INTERVENTI DI RIQUALIFICAZIONE AMBIENTALE (L.R.63/93) FINANZIATI DA AVANZO VINCOLATO - MUNICIPIO MEDIO PONENTE	2800 1306 640			
		2019	12568	AGGIUDICAZIONE (PAGAMENTO FINALE 2022) I.L.S.E.T. SRL,LAVORI DI REGIMAZIONE IDROLOGICA ED OPERE DI INGEGNERIA NATURALISTICA PRESSO UN TRATTO DI VIA CASSINELLE, IN LOCALITÀ SESTRI PONENTE DD 3/2019 05/12/2019 E DD 49/2020 06/08/2020 E		642,68		642,68
				TOTALE ANNO COMPETENZA 2019		642,68		642,68
				TOTALE CAPITOLO 30168/0/0		642,68		642,68

P.D.C.	CAPITOLO	ANNO	IMP.	DESCRIZIONE PROVVEDIMENTO	C. AN. CDR V. EC.	ASSESTATO	MANDATI	RESIDUO
1 3 2 9	30169/0/0			*INTERVENTI DI RIQUALIFICAZIONE AMBIENTALE (L.R.63/93) FINANZIATI DA AVANZO VINCOLATO - MUNICIPIO PONENTE	2800 1307 640			
		2020	10876	ADEGUAMENTO DEL PROGRAMMA DEGLI INTERVENTI AFFIDATI AD A.S.TER. S.P.A. CON CONTRATTO DI SERVIZIO IN ESECUZIONE DELLA DELIBERAZIONE DI GIUNTA COMUNALE N. 98 DEL 07/05/2020- INTEGRAZIONI OPERE PER DD 180/2020 25/08/2020 E		37.807,68		37.807,68
		2020	10877	ADEGUAMENTO DEL PROGRAMMA DEGLI INTERVENTI AFFIDATI AD A.S.TER. S.P.A. CON CONTRATTO DI SERVIZIO IN ESECUZIONE DELLA DELIBERAZIONE DI GIUNTA COMUNALE N. 98 DEL 07/05/2020- INTEGRAZIONI OPERE PER DD 180/2020 25/08/2020 E		9.338,61		9.338,61
				TOTALE ANNO COMPETENZA 2020		47.146,29		47.146,29
				TOTALE CAPITOLO 30169/0/0		47.146,29		47.146,29
1 3 2 9	30540/0/0			*CONTRATTO DI SERVIZIO A.S.TER. - STRADE	3400 1356 629			
		2018	8697	CONTRATTO DI SERVIZIO COMUNE/A.S.TER. S.P.A. IMPEGNO DI SPESA DI EURO 14.500.000,00.= QUALE CORRISPETTIVO IN PARTE CORRENTE PER L'ANNO 2018. ED EURO 320.000,00 = PER IL SERVIZIO DI CONTROLLO DD 25/2018 06/04/2018 E		224.749,99		224.749,99
				TOTALE ANNO COMPETENZA 2018		224.749,99		224.749,99
		2019	7940	CONTRATTO DI SERVIZIO COMUNE/A.S.TER. S.P.A. IMPEGNO DI SPESA DI EURO 14.500.000,00.= QUALE CORRISPETTIVO IN PARTE CORRENTE PER L'ANNO 2019. DD 64/2019 16/05/2019 E		224.750,00		224.750,00
				TOTALE ANNO COMPETENZA 2019		224.750,00		224.750,00
		2020	7256	CONTRATTO DI SERVIZIO COMUNE/A.S.TER. S.P.A. IMPEGNO DI SPESA DI EURO 12.523.333,33.= QUALE CORRISPETTIVO IN PARTE CORRENTE ANCORA DA CORRISPONDERE PER		224.750,00		224.750,00

P.D.C.	CAPITOLO	ANNO	IMP.	DESCRIZIONE PROVVEDIMENTO	C. AN. CDR V. EC.	ASSESTATO	MANDATI	RESIDUO
				L;ANNO 2020. DD 56/2020 05/03/2020 E TOTALE ANNO COMPETENZA 2020		224.750,00		224.750,00
				TOTALE CAPITOLO 30540/0/0		674.249,99		674.249,99
1 3 2 9	34524/0/0			*MANUTENZIONI DIVERSE	2450 1363 629			
		2017	11480	ASSEGNAZIONE DEL SERVIZIO DI REVISIONE SUPPLEMENTARE (CALCOLO CICLOVITA) SU N. 1 PONTE SVILUPPABILE UBICATO PRESSO IL CIVICO CIMITERO DI NERVI E CONTESTUALE IMPEGNO DI SPESA DI EURO 300,00 OLTRE IVA DD 217/2017 05/12/2017 E TOTALE ANNO COMPETENZA 2017		366,00		366,00
		2018	10477	ASSEGNAZIONE DEL SERVIZIO DI REVISIONE SUPPLEMENTARE (CALCOLO CICLOVITA) SU N. 1 PONTE SVILUPPABILE UBICATO PRESSO IL CIMITERO DI STAGLIENO -EURO 364,00 OLTRE IVA (CAP 34524)(CIG Z2C241492B) DD 72/2018 20/06/2018 E		444,08		444,08
		2018	16611	ADEGUAMENTO DEL PROGRAMMA DEGLI INTERVENTI AFFIDATI AD A.S.TER. S.P.A. CON CONTRATTO DI SERVIZIO IN ESECUZIONE DELLE DELIBERAZIONI DI GIUNTA COMUNALE N. 143 E 144 DEL 12/07/2018 - INTEGRAZIONI OPERE DD 115/2018 19/12/2018 E TOTALE ANNO COMPETENZA 2018		1.627,63		1.627,63
		2019	1565	IMPEGNO DI SPESA A FAVORE DELL;A.R.P.A.L. ; RELATIVO ALL;ESECUZIONE DELLE VERIFICHE PERIODICHE SU 17 PONTI SVILUPPABILI IN USO PRESSO I CIMITERI CITTADINI, PER UN COMPLESSIVO IMPORTO DI EURO 4.499,34 DD 4/2019 15/01/2019 E TOTALE ANNO COMPETENZA 2019		3.212,46		3.212,46
		2020	864	ASSEGNAZIONE A SEGUITO DI PROCEDURA		23.200,72	18.999,31	4.201,41

P.D.C.	CAPITOLO	ANNO	IMP.	DESCRIZIONE PROVVEDIMENTO	C. AN. CDR V. EC.	ASSESTATO	MANDATI	RESIDUO
				NEGOZIATA SUL MEPA DI CONSIP DEL SERVIZIO DI SFALCIO ERBA NEI CIMITERI CITTADINI PER GLI ANNI 2019/2020, PER IL COMPLESSIVO IMPORTO DI EURO 166.964,70 IVA INCLUSA, E DD 86/2019 10/07/2019 E				
		2020	6935	ASSEGNAZIONE DEL SERVIZIO DI REVISIONE SUPPLEMENTARE (CALCOLO CICLOVITA) SU N. 1 PONTE SVILUPPABILE AD AZIONAMENTO MANUALE UBICATO PRESSO IL CIVICO CIMITERO DI PRÀ E CONTESTUALE IMPEGNO DI SPESA DI EURO DD 19/2020 12/03/2020 E		418,70		418,70
				TOTALE ANNO COMPETENZA 2020		23.619,42	18.999,31	4.620,11
				TOTALE CAPITOLO 34524/0/0		29.269,59	18.999,31	10.270,28
1 3 2 9	39073/0/0			*CONTRATTO DI SERVIZIO A.S.TER. - VERDE	2800 1354 629			
		2018	8699	CONTRATTO DI SERVIZIO COMUNE/A.S.TER. S.P.A. IMPEGNO DI SPESA DI EURO 14.500.000,00.= QUALE CORRISPETTIVO IN PARTE CORRENTE PER L'ANNO 2018. ED EURO 320.000,00 = PER IL SERVIZIO DI CONTROLLO DD 25/2018 06/04/2018 E		203.000,00		203.000,00
				TOTALE ANNO COMPETENZA 2018		203.000,00		203.000,00
		2019	7942	CONTRATTO DI SERVIZIO COMUNE/A.S.TER. S.P.A. IMPEGNO DI SPESA DI EURO 14.500.000,00.= QUALE CORRISPETTIVO IN PARTE CORRENTE PER L'ANNO 2019. DD 64/2019 16/05/2019 E		203.000,00		203.000,00
				TOTALE ANNO COMPETENZA 2019		203.000,00		203.000,00
		2020	7259	CONTRATTO DI SERVIZIO COMUNE/A.S.TER. S.P.A. IMPEGNO DI SPESA DI EURO 12.523.333,33.= QUALE CORRISPETTIVO IN PARTE CORRENTE ANCORA DA CORRISPONDERE PER L'ANNO 2020. DD 56/2020 05/03/2020 E		203.000,00		203.000,00
				TOTALE ANNO COMPETENZA 2020		203.000,00		203.000,00

P.D.C.	CAPITOLO	ANNO	IMP.	DESCRIZIONE PROVVEDIMENTO	C. AN. CDR V. EC.	ASSESTATO	MANDATI	RESIDUO
				TOTALE CAPITOLO	39073/0/0	609.000,00		609.000,00
1 3 2 9	45115/0/0			*MANUTENZIONE ATTREZZATURE	3410 1127 628			
		2020	11524	ADEGUAMENTO DEL PROGRAMMA DEGLI INTERVENTI AFFIDATI AD A.S.TER. S.P.A. CON CONTRATTO DI SERVIZIO IN ESECUZIONE DELLE DELIBERAZIONI DI GIUNTA COMUNALE N. 53 DEL 12/03/2020, N. 70 DEL 09/04/2020, N. 95 DD 216/2020 08/10/2020 E		12.877,22		12.877,22
				TOTALE ANNO COMPETENZA 2020		12.877,22		12.877,22
				TOTALE CAPITOLO	45115/0/0	12.877,22		12.877,22
1 3 2 9	45119/0/0			*CONTRATTO DI SERVIZIO A.S.TER. - SEGNALETICA	3410 1069 629			
		2018	8700	CONTRATTO DI SERVIZIO COMUNE/A.S.TER. S.P.A. IMPEGNO DI SPESA DI EURO 14.500.000,00.= QUALE CORRISPETTIVO IN PARTE CORRENTE PER L'ANNO 2018. ED EURO 320.000,00 = PER IL SERVIZIO DI CONTROLLO DD 25/2018 06/04/2018 E		54.500,00		54.500,00
				TOTALE ANNO COMPETENZA 2018		54.500,00		54.500,00
		2019	7943	CONTRATTO DI SERVIZIO COMUNE/A.S.TER. S.P.A. IMPEGNO DI SPESA DI EURO 14.500.000,00.= QUALE CORRISPETTIVO IN PARTE CORRENTE PER L'ANNO 2019. DD 64/2019 16/05/2019 E		54.500,02		54.500,02
				TOTALE ANNO COMPETENZA 2019		54.500,02		54.500,02
		2020	7260	CONTRATTO DI SERVIZIO COMUNE/A.S.TER. S.P.A. IMPEGNO DI SPESA DI EURO 12.523.333,33.= QUALE CORRISPETTIVO IN PARTE CORRENTE ANCORA DA CORRISPONDERE PER L'ANNO 2020. DD 56/2020 05/03/2020 E		54.500,01		54.500,01
				TOTALE ANNO COMPETENZA 2020		54.500,01		54.500,01

P.D.C.	CAPITOLO	ANNO	IMP.	DESCRIZIONE PROVVEDIMENTO	C. AN. CDR V. EC.	ASSESTATO	MANDATI	RESIDUO
				TOTALE CAPITOLO	45119/0/0	163.500,03		163.500,03
1 3 2 9	45425/0/0			*CONTRATTO DI SERVIZIO A.S.TER. - IMPIANTI	3460 1354 629			
		2018	8698	CONTRATTO DI SERVIZIO COMUNE/A.S.TER. S.P.A. IMPEGNO DI SPESA DI EURO 14.500.000,00.= QUALE CORRISPETTIVO IN PARTE CORRENTE PER L'ANNO 2018. ED EURO 320.000,00 = PER IL SERVIZIO DI CONTROLLO DD 25/2018 06/04/2018 E TOTALE ANNO COMPETENZA 2018		224.749,99		224.749,99
		2019	7941	CONTRATTO DI SERVIZIO COMUNE/A.S.TER. S.P.A. IMPEGNO DI SPESA DI EURO 14.500.000,00.= QUALE CORRISPETTIVO IN PARTE CORRENTE PER L'ANNO 2019. DD 64/2019 16/05/2019 E		224.750,00		224.750,00
		2019	11832	ADEGUAMENTO DEL PROGRAMMA DEGLI INTERVENTI AFFIDATI AD A.S.TER. S.P.A. CON CONTRATTO DI SERVIZIO IN ESECUZIONE DELLE DELIBERAZIONI DI GIUNTA COMUNALE N. 206 DEL 25/07/2019, N. 229 DEL 17/10/2019 E DD 194/2019 06/11/2019 E TOTALE ANNO COMPETENZA 2019		10.000,07		10.000,07
		2020	7257	CONTRATTO DI SERVIZIO COMUNE/A.S.TER. S.P.A. IMPEGNO DI SPESA DI EURO 12.523.333,33.= QUALE CORRISPETTIVO IN PARTE CORRENTE ANCORA DA CORRISPONDERE PER L'ANNO 2020. DD 56/2020 05/03/2020 E TOTALE ANNO COMPETENZA 2020		246.750,01		246.750,01
				TOTALE CAPITOLO	45425/0/0	706.250,07		706.250,07
1 3 2 9	63051/0/0			*SPESE PER MANUTENZIONI	4700 1354 640			
		2012	5529	ASSEGNAZIONE ALLA DITTA C.F. COSTRUZIONI		250,00		250,00

P.D.C.	CAPITOLO	ANNO	IMP.	DESCRIZIONE PROVVEDIMENTO	C. AN. CDR V. EC.	ASSESTATO	MANDATI	RESIDUO
				SRL (COD. BENF. 49662) DEI LAVORI DI PRONTO INTERVENTO FINALIZZATI ALL'ELIMINAZIONE DI STATI DI PERICOLO PER LA PUBBLICA INCOLUMITA' O IGIENE E PER DD 34/2011 29/04/2011 E				
				TOTALE ANNO COMPETENZA 2012		250,00		250,00
				TOTALE CAPITOLO 63051/0/0		250,00		250,00
1 3 2 9	68524/0/0			*SPESE PER MANUTENZIONI	4701 1301 640			
		2014	5798	IMPEGNO DI SPESA E CONTESTUALE ASSEGNAZIONE ALL'IMPRESA OFFICINA SIGNORELLI FRANCO SNC DI LAVORI DI RIQUALIFICAZIONE SOSTITUZIONE E ADEGUAMENTO NORMATIVO DI CARPENTERIA DD 122/2013 06/11/2013 E		55,51		55,51
		2014	8598	AFFIDAMENTO DIRETTO ALL'IMPRESA SIGNORELLI FRANCO SAS DI MAURO SIGNORELLI PER ESECUZIONE DI LAVORI DI RIQUALIFICAZIONE SOSTITUZIONE E ADEGUAMENTO NORMATIVO DI CARPENTERIA METALLICA E SERRAMENTISTICA DD 103/2014 11/09/2014 E		33,55		33,55
				TOTALE ANNO COMPETENZA 2014		89,06		89,06
		2017	9447	IMPEGNO DI SPESA E AFFIDAMENTO ALL'IMPRESA MESMAT ALPINISTI S.A.S. DI LAVORI DI MANUTENZIONE ORDINARIA DA EFFETTUARSI CON TECNICHE SPELEO-ALPINISTICHE PRESSO EDIFICI DI CIVICA PROPRIETA' O IN USO AL DD 108/2017 27/09/2017 E		57,77		57,77
		2017	9486	IMPEGNO DI SPESA E AFFIDAMENTO ALL'IMPRESA ALL FENSTER S.R.L. DI LAVORI DI MANUTENZIONE ORDINARIA DI INFISSI PRESSO EDIFICI DI CIVICA PROPRIETA' O IN USO AL COMUNE DI GENOVA (COMPRESI QUELLI DD 107/2017 27/09/2017 E		39,77		39,77
		2017	9487	IMPEGNO DI SPESA E AFFIDAMENTO ALL'IMPRESA I.R.C.O.S. DI ROBBA & C. S.N.C. DI LAVORI		101,45		101,45

P.D.C.	CAPITOLO	ANNO	IMP.	DESCRIZIONE PROVVEDIMENTO	C. AN. CDR V. EC.	ASSESTATO	MANDATI	RESIDUO
				DI MANUTENZIONE ORDINARIA DI IMPIANTI IDRAULICI PRESSO EDIFICI DI CIVICA PROPRIETÀ O IN USO AL COMUNE DI GENOVA DD 109/2017 27/09/2017 E				
		2017	11428	IMPEGNO DI SPESA E AFFIDAMENTO ALL'IMPRESA SIGNORELLI FRANCO S.A.S. DI SIGNORELLI MAURO LAVORI DI MANUTENZIONE ORDINARIA DI CARPENTERIA METALLICA PRESSO EDIFICI DI CIVICA PROPRIETÀ O IN USO AL COMUNE DI DD 157/2017 24/11/2017 E		58,10		58,10
				TOTALE ANNO COMPETENZA 2017		257,09		257,09
		2018	11052	IMPEGNO DI SPESA E CONTESTUALE ASSEGNAZIONE TRAMITE AFFIDAMENTO DIRETTO AI SENSI DELL'ART. 36 COMMA 2 LETT.A D.LGS. 50/2016 E S.M.I. ALL'IMPRESA CIERRE SERRAMENTI DI ROBERTO CUBEDDU CON SEDE IN DD 87/2018 12/07/2018 E		57,34		57,34
				TOTALE ANNO COMPETENZA 2018		57,34		57,34
				TOTALE CAPITOLO 68524/0/0		403,49		403,49
1 3 2 9	68574/0/0			*SPESE PER MANUTENZIONI	4702 1302 640			
		2019	11752	ADEGUAMENTO DEL PROGRAMMA DEGLI INTERVENTI AFFIDATI AD A.S.TER. S.P.A. CON CONTRATTO DI SERVIZIO IN ESECUZIONE DELLE DELIBERAZIONI DI GIUNTA COMUNALE N. 206 DEL 25/07/2019, N. 229 DEL 17/10/2019 E DD 194/2019 06/11/2019 E		6.563,87	5.876,29	687,58
				TOTALE ANNO COMPETENZA 2019		6.563,87	5.876,29	687,58
		2020	10480	AFFIDAMENTO DIRETTO AI SENSI DELL'ART. 36 COMMA 2 LETT. A) DEL SERVIZIO DI CONTENIMENTO DELLA VEGETAZIONE SPONTANEA NELLE AREE DI PERTINENZA DEGLI EDIFICI NELL'AMBITO DI COMPETENZA DEL MUNICIPIO II DD 34/2020 27/08/2020 E		3.135,11	3.009,57	125,54
		2020	10568	INDIZIONE SULLA PIATTAFORMA MEPA DI CONSIP		36.600,00	36.417,00	183,00

P.D.C.	CAPITOLO	ANNO	IMP.	DESCRIZIONE PROVVEDIMENTO	C. AN. CDR V. EC.	ASSESTATO	MANDATI	RESIDUO
				DI UNA PROCEDURA DA SVOLGERSI AI SENSI DELL'ART. 36 COMMA 2, LETT. A), PER LAVORI DI MANUTENZIONE ORDINARIA DA ESEGUIRSI SU IMMOBILI DI PERTINENZA DEL MUNICIPIO II DD 36/2020 27/08/2020 E				
		2020	13429	AUMENTO ENTRO LA MISURA DEL QUINTO CONTRATTUALE A FAVORE DELLA DITTA VERZI COSTRUZIONI S.R.L., AGGIUDICATARIA DEI LAVORI DI MANUTENZIONE ORDINARIA DA ESEGUIRSI SU IMMOBILI DI PERTINENZA DEL DD 65/2020 27/11/2020 E		3.904,00	3.878,73	25,27
				TOTALE ANNO COMPETENZA 2020		43.639,11	43.305,30	333,81
				TOTALE CAPITOLO 68574/0/0		50.202,98	49.181,59	1.021,39
1 3 2 9	68624/0/0			*SPESE PER MANUTENZIONI	4703 1303 640			
		2019	8206	AGGIUDICAZIONE, AI SENSI DELL'ART. 36 COMMA 2 LETT. B) DEL D.LGS. 50/2016 E SS.MM.II., ALLA DITTA TASSISTRO MARCO PER LAVORI URGENTI DI MANUTENZIONE ORDINARIA DI PULIZIA E SFALCIO ERBA IN STRUTTURE ED DD 54/2019 28/05/2019 E		62,32		62,32
		2019	11589	AFFIDAMENTO ALLA DITTA BRANDI CARPENTERIA SAS PER L'ESECUZIONE DEI LAVORI DI MANUTENZIONE ORDINARIA ALLE RINGHIERE PRESENTI IN PIAZZA MANZONI E INSTALLAZIONE DI NUOVE RINGHIERE PER LA MESSA IN DD 110/2019 04/11/2019 E		70,68		70,68
				TOTALE ANNO COMPETENZA 2019		133,00		133,00
				TOTALE CAPITOLO 68624/0/0		133,00		133,00
1 3 2 9	68674/0/0			*SPESE PER MANUTENZIONI	4704 1304 640			
		2014	5814	ASSEGNAZIONE IMPRESA MILICI SRL LAVORI PRONTO INTERVENTO AMBITO EDIFICI COMUNE DI GENOVA E/O ALLO STESSO IN USO COMPRESO EDIFICI SCOLASTICI FINALIZZATI		228,91		228,91

P.D.C.	CAPITOLO	ANNO	IMP.	DESCRIZIONE PROVVEDIMENTO	C. AN. CDR V. EC.	ASSESTATO	MANDATI	RESIDUO
				ELIMINAZIONE STATI DI OPERICOLO PER PUBBL DD 23/2008 14/04/2008 E				
2014	8166			ASSEGNAZIONE ALLA DITTA SOGECO COSTRUZIONI DI MASSIMILIANO LANGOSCO DI LANGOSCO (COD. BENF.15227) DEI LAVORI DI MANUTENZIONE ORDINARIA E RIPRISTINI IDRO-SANITARI: - SCUOLA MAZZINI: SOSTITUZIONE DI TRATTO DI DD 89/2014 08/08/2014 E		109,32		109,32
				TOTALE ANNO COMPETENZA 2014		338,23		338,23
2018	9373			ASSEGNAZIONE, AI SENSI ART.36 COMMA 2 A), D.LGS.50/2016 ss.mm.ii. ALLA DITTA LASER SERRAMENTI SAS (cod. benef. 21211) DEI LAVORI RELATIVI ALLA SOSTITUZIONE DI INFISSI ESTERNI PRESSO IMMOBILI DELLA DD 47/2018 11/05/2018 E		200,00		200,00
2018	13375			ADEGUAMENTO DEL PROGRAMMA DEGLI INTERVENTI AFFIDATI AD A.S.TER. S.P.A. CON CONTRATTO DI SERVIZIO IN ESECUZIONE DELLE DELIBERAZIONI DI GIUNTA COMUNALE N. 143 E 144 DEL 12/07/2018 - INTEGRAZIONI OPERE DD 52/2018 19/10/2018 E		5.999,44	5.298,31	701,13
				TOTALE ANNO COMPETENZA 2018		6.199,44	5.298,31	901,13
2019	14651			Adeguamento del Programma degli Interventi affidati ad A.S.Ter. S.p.a. con contratto di servizio in esecuzione delle deliberazioni di Giunta Comunale n. 206 del 25/07/2019, n. 229 del 17/10/2019 e DD 215/2019 22/11/2019 E		10.940,64		10.940,64
				TOTALE ANNO COMPETENZA 2019		10.940,64		10.940,64
2020	8516			ASSEGNAZIONE, AI SENSI DELL'ART. 36 COMMA 2 A) D. LGS. 50/2016, EFFETTUATA MEDIANTE RICORSO AL M.E.P.A., ALLA DITTA DITTA I.R.CO.S. DI ROBBA & C. SNC, (BENF. 39261)) LAVORI DI PRONTO INTERVENTO, A DD 31/2020 05/05/2020 E		10.022,35	9.861,11	161,24
2020	10681			ASSEGNAZIONE DIRETTA AI SENSI ART.36		15.996,87	15.828,86	168,01

P.D.C.	CAPITOLO	ANNO	IMP.	DESCRIZIONE PROVVEDIMENTO	C. AN. CDR V. EC.	ASSESTATO	MANDATI	RESIDUO
				COMMA.2 A) D.LGS. 50/2016 DELLA MANUTENZIONE DEL VERDE SU TERRENI INCOLTI DI CIVICA PROPRIETÀ, NEI GIARDINI E NEGLI SPAZI APERTI DI PERTINENZA DI SCUOLE DD 58/2020 10/09/2020 E				
		2020	12641	ADEGUAMENTO DEL PROGRAMMA DEGLI INTERVENTI AFFIDATI AD A.S.TER. S.P.A. CON CONTRATTO DI SERVIZIO IN ESECUZIONE DELLE DELIBERAZIONI DI GIUNTA COMUNALE N. 53 DEL 12/03/2020, N. 70 DEL 09/04/2020, N. 95 DD 248/2020 10/11/2020 E		8.132,80		8.132,80
				TOTALE ANNO COMPETENZA 2020		34.152,02	25.689,97	8.462,05
				TOTALE CAPITOLO 68674/0/0		51.630,33	30.988,28	20.642,05
1 3 2 9	68724/0/0			*SPESE PER MANUTENZIONI	4705 1305 640			
		2018	16619	ADEGUAMENTO DEL PROGRAMMA DEGLI INTERVENTI AFFIDATI AD A.S.TER. S.P.A. CON CONTRATTO DI SERVIZIO IN ESECUZIONE DELLE DELIBERAZIONI DI GIUNTA COMUNALE N. 143 E 144 DEL 12/07/2018 - INTEGRAZIONI OPERE DD 115/2018 19/12/2018 E		10.000,00		10.000,00
				TOTALE ANNO COMPETENZA 2018		10.000,00		10.000,00
		2020	10098	TERZA TRANCHE DELLA SECONDA ANNUALITÀ A FAVORE DELLA DITTA RA S.R.L. AGGIUDICATARIA DELL'ACCORDO QUADRO TRIENNALE, PER I LAVORI DI MANUTENZIONE STRAORDINARIA NON PROGRAMMABILE ANCHE A DD 38/2020 28/07/2020 E		2.928,00	2.912,57	15,43
				TOTALE ANNO COMPETENZA 2020		2.928,00	2.912,57	15,43
				TOTALE CAPITOLO 68724/0/0		12.928,00	2.912,57	10.015,43
1 3 2 9	68774/0/0			*SPESE PER MANUTENZIONI	4706 1306 640			
		2017	1339	APPROVAZIONE MODALITÀ DI SCELTA DEL CONTRAENTE ATTRAVERSO SISTEMA SEMPLIFICATO		182,66		182,66

P.D.C.	CAPITOLO	ANNO	IMP.	DESCRIZIONE PROVVEDIMENTO	C. AN. CDR V. EC.	ASSESTATO	MANDATI	RESIDUO
				E RELATIVO AFFIDAMENTO, UTILI PER DARE CORSO ALL'ESECUZIONE DI INTERVENTI DIFFUSI SU MANUFATTI IN LEGNO, FINALIZZATI DD 137/2016 16/11/2016 E DD 161/2016 28/12/2016 E TOTALE ANNO COMPETENZA 2017		182,66		182,66
2018	9053			INDIZIONE, AI SENSI DELL'ART. 36, COMMA 2, LETTERA B) DEL D.LGS. 50/2016, SU ME.PA DI CONSIP DI UNA PROCEDURA NEGOZIATA PER L'affidamento di un accordo quadro, di durata triennale, relativo al servizio di DD 40/2018 23/04/2018 E DD 86/2018 10/08/2018 E		266,11		266,11
2018	16029			IMPEGNO DI SPESA PER LAVORI DI MANUTENZIONE ORDINARIA DA REALIZZARE NEGLI EDIFICI ISTITUZIONALI E PLESSI SCOLASTICI UBICATI NEL TERRITORIO DEL MUNICIPIO MEDIO PONENTE DA AFFIDARE MEDIANTE ACCORDO DD 128/2018 30/11/2018 E TOTALE ANNO COMPETENZA 2018		63,17		63,17
2019	6627			IMPEGNO DI SPESA PER LAVORI DI MANUTENZIONE ORDINARIA DA REALIZZARE NEGLI EDIFICI ISTITUZIONALI E PLESSI SCOLASTICI UBICATI NEL TERRITORIO DEL MUNICIPIO MEDIO PONENTE. FINANZIAMENTO IIA ANNUALITÀ DD 17/2019 19/02/2019 E		265,44		265,44
2019	14568			IMPEGNO DI SPESA PER LAVORI DI MANUTENZIONE ORDINARIA DA REALIZZARE NEGLI EDIFICI ISTITUZIONALI E PLESSI SCOLASTICI UBICATI NEL TERRITORIO DEL MUNICIPIO MEDIO PONENTE DA AFFIDARE MEDIANTE ACCORDO DD 101/2019 22/11/2019 E TOTALE ANNO COMPETENZA 2019		44,28		44,28
2020	9314			IMPEGNO DI SPESA PER LAVORI DI MANUTENZIONE ORDINARIA DA REALIZZARE NEGLI		309,72		309,72
						34.749,51	34.355,33	394,18

P.D.C.	CAPITOLO	ANNO	IMP.	DESCRIZIONE PROVVEDIMENTO	C. AN. CDR V. EC.	ASSESTATO	MANDATI	RESIDUO
				EDIFICI ISTITUZIONALI E PLESSI SCOLASTICI UBICATI NEL TERRITORIO DEL MUNICIPIO MEDIO PONENTE. FINANZIAMENTO IIIA ANNUALITÀ DD 32/2020 11/06/2020 E		10.311,99	7.572,52	2.739,47
		2020	12998	IMPEGNO DI SPESA PER LAVORI DI MANUTENZIONE ORDINARIA DA REALIZZARE NEGLI EDIFICI ISTITUZIONALI E PLESSI SCOLASTICI UBICATI NEL TERRITORIO DEL MUNICIPIO MEDIO PONENTE DA AFFIDARE MEDIANTE ACCORDO DD 55/2020 19/11/2020 E				
				TOTALE ANNO COMPETENZA 2020		45.061,50	41.927,85	3.133,65
				TOTALE CAPITOLO 68774/0/0		45.883,16	41.927,85	3.955,31
1 3 2 9	68824/0/0			*SPESE PER MANUTENZIONI	4707 1307 640			
		2017	10802	ESTENSIONE CONTRATTUALE ENTRO LA MISURA DEL SESTO QUINTO PER I LAVORI DI MANUTENZIONE EDILE, DI IMPIANTISTICA IDRICA ED ELETTRICA, DA ESEGUIRE NEGLI EDIFICI SCOLASTICI E ISTITUZIONALI DI DD 117/2017 10/11/2017 E		106,50		106,50
				TOTALE ANNO COMPETENZA 2017		106,50		106,50
		2019	10662	IMPEGNO E CONTESTUALE AFFIDAMENTO DIRETTO ALLA IMPRESA MILICI SRL AI SENSI DELL'ART. 36 COMMA 2 LETTERA A) DEL D. LGS. 50/2016 E SS.MM.E II., PER I LAVORI DI MANUTENZIONE EDILE, DI IMPIANTISTICA DD 67/2019 24/09/2019 E		78,17		78,17
		2019	11049	IMPEGNO E CONTESTUALE AFFIDAMENTO DIRETTO ALL'IMPRESA CMCI S.C.AR.L. CONSORZIO STABILE AI SENSI DELL'ART. 36 COMMA 2 LETTERA A) DEL D. LGS. 50/2016 E SS.MM.E II., PER GLI INTERVENTI MANUTENTIVI DI DD 75/2019 08/10/2019 E		78,38		78,38
				TOTALE ANNO COMPETENZA 2019		156,55		156,55
		2020	11515	IMPEGNO E CONTESTUALE AFFIDAMENTO ALL'		18.300,00	18.207,51	92,49

P.D.C.	CAPITOLO	ANNO	IMP.	DESCRIZIONE PROVVEDIMENTO	C. AN. CDR V. EC.	ASSESTATO	MANDATI	RESIDUO
				IMPRESA C.E.M.E. DI PRUZZO MASSIMO & C. S.N.C. PER I LAVORI DI MANUTENZIONE EDILE, DI IMPIANTISTICA IDRICA ED ELETTRICA, DA ESEGUIRE NEGLI EDIFICI SCOLASTICI E DD 41/2020 20/10/2020 E				
		2020	12712	IMPEGNO E CONTESTUALE AFFIDAMENTO ALL'IMPRESA I.R.C.O.S. DI ROBBA & C. S.N.C., PER GLI INTERVENTI MANUTENTIVI DI TIPO IDRAULICO-TERMO SANITARIO ANCHE A CARATTERE D'URGENZA A TUTELA DELLA DD 46/2020 19/11/2020 E		24.400,00	24.277,85	122,15
				TOTALE ANNO COMPETENZA 2020		42.700,00	42.485,36	214,64
				TOTALE CAPITOLO 68824/0/0		42.963,05	42.485,36	477,69
1 3 2 9	68874/0/0			*SPESE PER MANUTENZIONI	4708 1308 640			
		2014	9436	ASSEGNAZIONE ALLA DITTA ASPERA SPA DEI LAVORI DI MANUTENZIONE ORDINARIA DA ESEGUIRSI NELL'EDIFICIO SITO IN VIA CESARE BATTISTI N. 6 E NELL'EDIFICIO SITO IN VIA MEDAGLIE D'ORO DI LUNGA NAVIGAZIONE N. 2 DD 157/2014 19/11/2014 E		191,23		191,23
		2014	9833	ASSEGNAZIONE ALL'IMPRESA GEOM. STEFANO CRESTA SRL DEI LAVORI DI MANUTENZIONE ORDINARIA A CARATTERE DI URGENZA DA ESEGUIRE SU STRUTTURE SPECIFICHE UBICATE NEL TERRITORIO MUNICIPIO VIII MEDIO DD 164/2014 26/11/2014 E		207,34		207,34
				TOTALE ANNO COMPETENZA 2014		398,57		398,57
		2018	11287	ASSEGNAZIONE ALL'IMPRESA BRESCIANI ASFALTI - SOCIETA' A RESPONSABILITA' LIMITATA, PER INTEGRAZIONE III ANNUALITA' DELL'ACCORDO QUADRO DI DURATA TRIENNALE DEI LAVORI DI MANUTENZIONE STRAORDINARIA, A CARATTERE DI DD 72/2018 31/07/2018 E		13,63		13,63
				TOTALE ANNO COMPETENZA 2018		13,63		13,63

P.D.C.	CAPITOLO	ANNO	IMP.	DESCRIZIONE PROVVEDIMENTO	C. AN. CDR V. EC.	ASSESTATO	MANDATI	RESIDUO
				TOTALE CAPITOLO	68874/0/0	412,20		412,20
1 3 2 9	68924/0/0			*SPESE PER MANUTENZIONI	4709 1309 640			
2018	13253			APPROVAZIONE DI ULTERIORI INTERVENTI DI MANUTENZIONE ORDINARIA NELL'AMBITO DELL'ACCORDO QUADRO, DI DURATA TRIENNALE, DEI LAVORI DI MANUTENZIONE STRAORDINARIA NON PROGRAMMABILE SU IMMOBILI DI CIVICA DD 107/2018 16/10/2018 E DD 13/2020 10/02/2020 E TOTALE ANNO COMPETENZA 2018		64,58	64,58	
2019	10250			AGGIUDICAZIONE ALL'IMPRESA C. E M.E. DI PRUZZO M. & C. S.N.C., DEL SERVIZIO DI MANUTENZIONE ORDINARIA DEL VERDE E DEGLI EDIFICI ISTITUZIONALI E PLESSI SCOLASTICI NEL TERRITORIO DEL MUNICIPIO LEVANTE. DD 79/2019 19/08/2019 E		52,64	52,64	
2019	11680			INTEGRAZIONE DELL'IMPORTO CONTRATTUALE DELLA TERZA ANNUALITÀ DELL'ACCORDO QUADRO, DI DURATA TRIENNALE, DEL SERVIZIO DI MANUTENZIONE ORDINARIA DEL VERDE E DEGLI EDIFICI ISTITUZIONALI E PLESSI SCOLASTICI DD 105/2019 06/11/2019 E TOTALE ANNO COMPETENZA 2019		27,49	27,49	
2020	928			AGGIUDICAZIONE ALL'IMPRESA C. E M.E. DI PRUZZO M. & C. S.N.C., DEL SERVIZIO DI MANUTENZIONE ORDINARIA DEL VERDE E DEGLI EDIFICI ISTITUZIONALI E PLESSI SCOLASTICI NEL TERRITORIO DEL MUNICIPIO LEVANTE. DD 79/2019 19/08/2019 E		50,00	50,00	
2020	8464			INTEGRAZIONE DELL'IMPORTO CONTRATTUALE DELLA TERZA ANNUALITÀ DELL'ACCORDO QUADRO, DI DURATA TRIENNALE, DEL SERVIZIO DI MANUTENZIONE ORDINARIA DEL VERDE E DEGLI EDIFICI ISTITUZIONALI E PLESSI SCOLASTICI DD 38/2020		70,55	70,55	

P.D.C.	CAPITOLO	ANNO	IMP.	DESCRIZIONE PROVVEDIMENTO	C. AN. CDR V. EC.	ASSESTATO	MANDATI	RESIDUO
				04/05/2020 E				
				TOTALE ANNO COMPETENZA 2020		120,55		120,55
				TOTALE CAPITOLO	68924/0/0	265,26		265,26
1 3 211	351/0/0			*PRESTAZIONI PROFESSIONALI E SPECIALISTICHE	15 1005 632			
		2020	10564	OGGETTO: AFFIDAMENTO ALLA DITTA SYNCHRONOS S.R.L. MEDIANTE TRATTATIVA DIRETTA SUL MEPA AI SENSI DELL'ART. 36, COMMA 2, LETTERA A) DEL D.LGS. 50/2016 E SS. MM. E II. DEL SERVIZIO DI INTERPRETARIATO NELLA DD 13/2020		3.003,94	2.974,06	29,88
				01/09/2020 E				
				TOTALE ANNO COMPETENZA 2020		3.003,94	2.974,06	29,88
				TOTALE CAPITOLO	351/0/0	3.003,94	2.974,06	29,88
1 3 211	1043/0/0			*PRESTAZIONI PROFESSIONALI E SPECIALISTICHE	50 1012 632			
		2019	14618	AFFIDAMENTO, AI SENSI DELL'ART. 36, COMMA 2, LETTERA A) DEL D.LGS. 50/2019, ALLA DITTA MASTERFIRE ANTINCENDIO S.R.L.S (C.B. 56848 e P.IVA. 02375370992) DEGLI ADEMPIMENTI IN MATERIA DI PREVENZIONE DD 306/2019		12.766,00		12.766,00
				22/11/2019 E				
				TOTALE ANNO COMPETENZA 2019		12.766,00		12.766,00
				TOTALE CAPITOLO	1043/0/0	12.766,00		12.766,00
1 3 211	1746/0/0			*RAPPRESENTANZE E DIFESE IN GIUDIZIO	75 1007 632			
		2007	5173	CONFERIMENTO E STANZIAMENTO A FAVORE AVV GABRIELE PAFUNDI STUDIO ROMANELLI-PAFUNDI ASSOCIAZIONE PROFESSIONALE DIFENSORE DOMICILIATARIO DEL COMUNE IN DIVERSE CAUSE (CAMST-ITALIA NOSTRA ONLUS-FALL.TO GEPCO DD 22/2007		773,00		773,00
				30/11/2007 E				
				TOTALE ANNO COMPETENZA 2007		773,00		773,00

P.D.C.	CAPITOLO	ANNO	IMP.	DESCRIZIONE PROVVEDIMENTO	C. AN. CDR V. EC.	ASSESTATO	MANDATI	RESIDUO
		2008	2821	CONFERIMENTO E STANZIAMENTO AVV.G.PAFUNDI DOMICILIATARIO DEL COMUNE IN DIVERSE CAUSE DD 16/2008 14/05/2008 E TOTALE ANNO COMPETENZA 2008		1.032,99		1.032,99
		2010	2241	CONFERIMENTO E STANZIAMENTO SOMME A FAVORE AVV. GABRIELE PAFUNDI STUDIO ROMANELLI-PAFUNDI ASSOCIAZIONE PROFESSIONALE DIFENSORE DOMICILIATARIO DEL COMUNE IN DIVERSE CAUSE (MEDITERRANEA DD 9/2010 16/04/2010 E		775,17	773,00	2,17
		2010	3395	PROGETTO 105-01 -CONFERIMENTO E STANZIAMENTO DI SOMME A FAVORE DELL'AVV. GABRIELE PAFUNDI DELLO STUDIO ROMANELLI - PAFUNDI ASSOCIAZIONE PROFESSIONALE DIFENSORE DOMICILIATARIO DEL COMUNE IN DD 20/2010 12/07/2010 E TOTALE ANNO COMPETENZA 2010		1.562,49	837,83	724,66
		2011	1967	PROGETTO 105-01 - CONFERIMENTO E STANZIAMENTO DI SOMME PER INCARICO DI DOMICILIAZIONE OBBLIGATORIO PER LEGGE A FAVORE DELL'AVV. GABRIELE PAFUNDI DELLO STUDIO ROMANELLI - PAFUNDI ASSOCIAZIONE DD 29/2011 20/04/2011 E		623,99		623,99
		2011	2198	PROGETTO 105-01 -CONFERIMENTO E STANZIAMENTO DI SOMME A FAVORE DELL'AVV. GABRIELE PAFUNDI DELLO STUDIO ROMANELLI - PAFUNDI ASSOCIAZIONE PROFESSIONALE DIFENSORE DOMICILIATARIO DEL COMUNE IN DD 5/2011 09/05/2011 E		1.100,00		1.100,00
		2011	3154	PROGETTO 105-01 - CONFERIMENTO E STANZIAMENTO DI SOMME PER INCARICO DI DOMICILIAZIONE OBBLIGATORIO PER LEGGE A FAVORE DELL'AVV. GABRIELE PAFUNDI DELLO STUDIO ROMANELLI - PAFUNDI ASSOCIAZIONE DD 52/2011 05/08/2011 E		312,00		312,00
		2011	3319	PROGETTO 105-01 -CONFERIMENTO E STANZIAMENTO DI SOMME A FAVORE DELL'AVV.		1.680,78	1.678,60	2,18

P.D.C.	CAPITOLO	ANNO	IMP.	DESCRIZIONE PROVVEDIMENTO	C. AN. CDR V. EC.	ASSESTATO	MANDATI	RESIDUO
				GABRIELE PAFUNDI DELLO STUDIO ROMANELLI - PAFUNDI ASSOCIAZIONE PROFESSIONALE DIFENSORE DOMICILIATARIO DEL COMUNE IN DD 12/2011 15/09/2011 E				
2011	3388			PROGETTO 105-01 - CONFERIMENTO E STANZIAMENTO DI SOMME A FAVORE DELL'AVV. GABRIELE PAFUNDI DELLO STUDIO ROMANELLI - PAFUNDI ASSOCIAZIONE PROFESSIONALE DIFENSORE DOMICILIATARIO DEL COMUNE IN DD 2/2011 23/09/2011 E		1.364,38		1.364,38
2011	4337			PROGETTO 105-01 - CONFERIMENTO E STANZIAMENTO DI SOMME PER INCARICO DI DOMICILIAZIONE OBBLIGATORIO PER LEGGE A FAVORE DELL'AVV. GABRIELE PAFUNDI DELLO STUDIO ROMANELLI - PAFUNDI ASSOCIAZIONE DD 81/2011 25/11/2011 E TOTALE ANNO COMPETENZA 2011		262,20		262,20
						5.343,35	1.678,60	3.664,75
2012	2414			PROGETTO 105-01 - CONFERIMENTO E STANZIAMENTO DI SOMME PER INCARICO DI DOMICILIAZIONE OBBLIGATORIO PER LEGGE A FAVORE DELL'AVV. GABRIELE PAFUNDI DELLO STUDIO ROMANELLI - PAFUNDI ASSOCIAZIONE DD 40/2012 09/07/2012 E		624,01		624,01
2012	2915			PROGETTO 105-01 e QUADRIFOGLIO GENOVA SPA - FARMACIA ORIENTALE - CONFERIMENTO E STANZIAMENTO DI SOMME PER INCARICO DI DOMICILIAZIONE OBBLIGATORIO PER LEGGE A FAVORE DELL'AVV. GABRIELE PAFUNDI DELLO DD 12/2012 03/10/2012 E		259,24		259,24
2012	3101			PROGETTO 105-01 e CAUSE: INPS e LUONI DANILO ED ALTRI. CONFERIMENTO E STANZIAMENTO DI SOMME PER INCARICO DI DOMICILIAZIONE OBBLIGATORIO PER LEGGE A FAVORE DELL'AVV. GABRIELE PAFUNDI DELLO DD 66/2012 31/10/2012 E TOTALE ANNO COMPETENZA 2012		950,00		950,00
						1.833,25		1.833,25
2015	2508			INCARICO DI DOMICILIAZIONE PRESSO LE		80,00		80,00

P.D.C.	CAPITOLO	ANNO	IMP.	DESCRIZIONE PROVVEDIMENTO	C. AN. CDR V. EC.	ASSESTATO	MANDATI	RESIDUO
				GIURISDIZIONI SUPERIORI, CONFERIMENTO E STANZIAMENTO DI SOMME (AVV. GABRIELE PAFUNDI DELLO STUDIO ROMANELLI- PAFUNDI ASSOCIAZIONE PROFESSIONALE CON SEDE A DD 4/2014 30/09/2014 E TOTALE ANNO COMPETENZA 2015		80,00		80,00
		2018	3060	PRIMO IMPEGNO DI SPESA PER L'ANNO 2018 DELLA DIREZIONE AVVOCATURA PER SOSTENERE SPESE D'UFFICIO, SPESE LEGALI, GIUDIZIARIE, DI NOTIFICA ATTI GIUDIZIARI ED AMMINISTRATIVI CON PAGAMENTO MEDIANTE DD 19/2017 24/11/2017 E TOTALE ANNO COMPETENZA 2018		10.551,67		10.551,67
				TOTALE ANNO COMPETENZA 2018		10.551,67		10.551,67
				TOTALE CAPITOLO 1746/0/0		21.951,92	3.289,43	18.662,49
1 3 211	2312/0/0			*ASSISTENZA TECNICO LEGALE SWAP	100 1199 632			
		2020	14258	IMPEGNO DI SPESA DI € 97,60 QUALE RIMBORSO SPESE ALL'AVVOCATO LUCA ZAMAGNI DELLO STUDIO LEGALE ASSOCIATO CEDRINI E ZAMAGNI NELL'AMBITO DEL CONTRATTO DI ASSISTENZA LEGALE PER L'ATTIVITÀ DI NEGOZIAZIONE E/O DD 47/2020 14/12/2020 E TOTALE ANNO COMPETENZA 2020		97,60		97,60
				TOTALE ANNO COMPETENZA 2020		97,60		97,60
				TOTALE CAPITOLO 2312/0/0		97,60		97,60
1 3 211	4242/0/0			*PERIZIE, PRESTAZIONI TECNICHE VARIE	326 1349 632			
		2019	14706	DETERMINA DI AGGIUDICAZIONE PER L'AFFIDAMENTO DELL'INCARICO PROFESSIONALE PER RILIEVO IMMOBILE - PREDISPOSIZIONE E PRESENTAZIONE SCIA ANTINCENDIO ATTIVITÀ SOGGETTE A CONTROLLO VIGILI DEL FUOCO DD 173/2019 29/11/2019 E TOTALE ANNO COMPETENZA 2019		5.024,44		5.024,44
				TOTALE ANNO COMPETENZA 2019		5.024,44		5.024,44

P.D.C.	CAPITOLO	ANNO	IMP.	DESCRIZIONE PROVVEDIMENTO	C. AN. CDR V. EC.	ASSESTATO	MANDATI	RESIDUO
		2020	12576	CONFERIMENTO INCARICO A SVILUPPO GENOVA S.P.A., FINALIZZATO AL RILASCIO DELL'ATTESTATO DI PRESTAZIONE ENERGETICA (A.P.E.) PER ALCUNI IMMOBILI SITI IN GENOVA, VIA PAOLO DELLA CELLA CIVV. DD 69/2020 16/11/2020 E		2.781,60	1.390,80	1.390,80
		2020	13873	CONCLUSIONE DELL'INCARICO DEL GEOM. LUCIANO PICCINELLI RELATIVO ALL'ESPLETAMENTO DI OPERAZIONI CATASTALI FINALIZZATE ALLA DEFINIZIONE DI DOMANDE DI CONDONO EDILIZIO RIGUARDANTI IMMOBILI DI DD 173/2020 23/11/2020 E		4.440,80		4.440,80
				TOTALE ANNO COMPETENZA 2020		7.222,40	1.390,80	5.831,60
				TOTALE CAPITOLO 4242/0/0		12.246,84	1.390,80	10.856,04
1 3 211	7724/0/0			*PRESTAZIONI PROFESSIONALI E SPECIALISTICHE	350 1074 632			
		2017	2656	INCARICO ALL'AVV.SARA ARMELLA DI SVOLGERE LA DIFESA DEL COMUNE DI GENOVA PROCEDENDO ALL'IMPUGNAZIONE PRESSO LA SUPREMA CORTE DI CASSAZIONE DELLE SENTENZE EMESSE DALLA COMMISSIONE TRIBUTARIA REGIONALE NEI DD 1/2017 18/01/2017 E		4.834,12		4.834,12
				TOTALE ANNO COMPETENZA 2017		4.834,12		4.834,12
				TOTALE CAPITOLO 7724/0/0		4.834,12		4.834,12
1 3 211	30625/0/0			*PRESTAZIONI PROFESSIONALI E SPECIALISTICHE	2188 1352 632			
		2020	9428	MUSEO ARCHEOLOGICO VILLA PALLAVICINI. DODI MOSS SRL, DEL SERVIZIO DI PROGETTAZIONE IMPIANTISTICA ELETTRICA FINALIZZATA ALLA MESSA A NORMA DI PREVENZIONE INCENDI DD 25/2020 07/05/2020 E		8.395,95		8.395,95
				TOTALE ANNO COMPETENZA 2020		8.395,95		8.395,95
				TOTALE CAPITOLO 30625/0/0		8.395,95		8.395,95

P.D.C.	CAPITOLO	ANNO	IMP.	DESCRIZIONE PROVVEDIMENTO	C. AN. CDR V. EC.	ASSESTATO	MANDATI	RESIDUO
1 3 211	39540/0/0			*PRESTAZIONI PROFESSIONALI E SPECIALISTICHE	2900 1361 632			
		2019	15468	AFFIDAMENTO DIRETTO AI SENSI DELL'ART. 36, COMMA 2 LETTERA A) D. LGS. 50/2016, A SEGUITO DI TRATTATIVA DIRETTA SU MEPA DI CONSIP, DELL' INCARICO PROFESSIONALE INERENTE STUDIO ANTINCENDIO E PROGETTO E DD 64/2019 17/12/2019 E		17.056,00		17.056,00
				TOTALE ANNO COMPETENZA 2019		17.056,00		17.056,00
				TOTALE CAPITOLO 39540/0/0		17.056,00		17.056,00
1 3 212	1427/0/0			*SERVIZI DIVERSI DA AGENZIE PER LAVORO INTERINALE	1380 1420 634			
		2020	10390	PROSECUZIONE, NELLE MORE DELL'ESPLETAMENTO DI UNA PROCEDURA RDO APERTA, DEL SERVIZIO DI SOMMINISTRAZIONE DI LAVORATORI INTERINALI IMPIEGATI PER L'ACCOGLIENZA E PER L'INFORMAZIONE TURISTICA NEGLI UFFICI DD 34/2020 18/08/2020 E		20.656,15	2.017,16	18.638,99
				TOTALE ANNO COMPETENZA 2020		20.656,15	2.017,16	18.638,99
				TOTALE CAPITOLO 1427/0/0		20.656,15	2.017,16	18.638,99
1 3 212	3001/0/0			*COLLABORAZIONI COORDINATE E CONTINUATIVE - CONTRIBUTI A CARICO COMUNE	143 1196 150			
		2016	5459	MODIFICA DEL DISPOSITIVO DELLA DETERMINAZIONE DIRIGENZIALE N. 2012-101.0.0.27 AD OGGETTO "CONFERIMENTO DI UN INCARICO DI COLLABORAZIONE COORDINATA E CONTINUATIVA AL SIG. FULVIO DD 27/2012 22/10/2012 E		473,06		473,06
				TOTALE ANNO COMPETENZA 2016		473,06		473,06
		2020	10048	IMPEGNO DI SPESA PER LA CORRESPONSIONE DEL COMPENSO SPETTANTE AL PRESIDENTE ESTERNO DEL NUCLEO DI VALUTAZIONE DD 105/2020 21/07/2020 E		994,00	931,92	62,08

P.D.C.	CAPITOLO	ANNO	IMP.	DESCRIZIONE PROVVEDIMENTO	C.AN. CDR V.EC.	ASSESTATO	MANDATI	RESIDUO
				TOTALE ANNO COMPETENZA 2020		994,00	931,92	62,08
				TOTALE CAPITOLO 3001/0/0		1.467,06	931,92	535,14
1 3 212	38034/0/0			*ACQUISTO DI SERVIZI DA AGENZIE DI LAVORO INTERINALE	2710 1096 634			
		2020	13950	AFFIDAMENTO, AI SENSI DELL'ART. 36 e COMMA 2 e LETTERA A) DEL CODICE DEI CONTRATTI, A SEGUITO DELL'ESPLETAMENTO SUL ME.P.A DI CONSIP DI UNA TRATTATIVA DIRETTA, A TEMPOR S.P.A. e AGENZIA PER IL LAVORO, DI UN DD 172/2020 10/12/2020 E		19.130,00	18.479,30	650,70
				TOTALE ANNO COMPETENZA 2020		19.130,00	18.479,30	650,70
				TOTALE CAPITOLO 38034/0/0		19.130,00	18.479,30	650,70
1 3 213	1009/0/0			*SERVIZIO DI PULIZIA STRUTTURE COMUNALI	50 1012 208			
		2017	546	ADESIONE DEL COMUNE DI GENOVA ALLA CONVENZIONE CONSIP e SERVIZI DI PULIZIA ED ALTRI SERVIZI, TESI AL MANTENIMENTO DEL DECORO E DELLA FUNZIONALITA' DEGLI IMMOBILI, PER ISTITUTI SCOLASTICI DI OGNI DD 194/2019 11/12/2019 E		120.969,67		120.969,67
				TOTALE ANNO COMPETENZA 2017		120.969,67		120.969,67
		2018	13	ADESIONE DEL COMUNE DI GENOVA ALLA CONVENZIONE CONSIP e SERVIZI DI PULIZIA ED ALTRI SERVIZI, TESI AL MANTENIMENTO DEL DECORO E DELLA FUNZIONALITA' DEGLI IMMOBILI, PER ISTITUTI SCOLASTICI DI OGNI DD 194/2019 11/12/2019 E		40.201,11		40.201,11
		2018	2150	ASSEGNAZIONE DEFINITIVA DEI TRE LOTTI DELLA DI PROCEDURA APERTA AI SENSI DELL'ART. 60 DEL D.LGSD. N. 50/2016 RISERVATA A COOPERATIVE SOCIALI DI TIPO B DI CUI ALL'ART. 4 L. 381/91 E/O LORO DD 55/2017 03/03/2017 E		36.838,01	3.898,80	32.939,21
		2018	2151	ASSEGNAZIONE DEFINITIVA DEI TRE LOTTI		12.660,60	3.179,77	9.480,83

P.D.C.	CAPITOLO	ANNO	IMP.	DESCRIZIONE PROVVEDIMENTO	C. AN. CDR V. EC.	ASSESTATO	MANDATI	RESIDUO
				DELLA DI PROCEDURA APERTA AI SENSI DELL'ART. 60 DEL D.LGSD. N. 50/2016 RISERVATA A COOPERATIVE SOCIALI DI TIPO B DI CUI ALL'ART. 4 L. 381/91 E/O LORO DD 55/2017 03/03/2017 E				
2018	3197			AFFIDAMENTO � AI SENSI DI QUANTO PREVISTO DAL DISCIPLINARE DI GARA E DALL'ART. 2 DEL CAPITOLATO SPECIALE - AD ISSITALIA A. BARBATO SRL (C.B.54065 � PARTITA IVA E CODICE FISCALE N. 00215860289) DEL DD 278/2017 05/12/2017 E		2.440,00		2.440,00
				TOTALE ANNO COMPETENZA 2018		92.139,72	7.078,57	85.061,15
2019	193			ASSEGNAZIONE DEFINITIVA DEI TRE LOTTI DELLA PROCEDURA APERTA AI SENSI DELL'ART. 60 DEL D.LGSD. N. 50/2016 PER L'AFFIDAMENTO DEL SERVIZIO DI PULIZIA A BASSO IMPATTO AMBIENTALE DEI CIVICI UFFICI DD 44/2018 26/02/2018 E		26.039,36		26.039,36
2019	1310			AGGIUDICAZIONE AL RTI MIORELLI SERVICE S.P.A./C.M.SERVICE S.R.L. DEL LOTTO 2 DEL SERVIZIO DI PULIZIA A RIDOTTO IMPATTO AMBIENTALE PRESSO LE SCUOLE DELL'INFANZIA E I NIDI DELL'INFANZIA DEL COMUNE DI DD 286/2018 21/12/2018 E		8.896,66		8.896,66
2019	7135			AGGIUDICAZIONE ALLA DITTA TRE SINERGIE SRL (COD. FISC./P.I. 03214890273) DEL LOTTO 1 DEL SERVIZIO DI PULIZIA A RIDOTTO IMPATTO AMBIENTALE PRESSO LE SCUOLE DELL'INFANZIA E I NIDI DELL'INFANZIA DEL COMUNE DI DD 71/2019 25/03/2019 E		625,41		625,41
				TOTALE ANNO COMPETENZA 2019		35.561,43		35.561,43
2020	202			AGGIUDICAZIONE AL RTI MIORELLI SERVICE S.P.A./C.M.SERVICE S.R.L. DEL LOTTO 2 DEL SERVIZIO DI PULIZIA A RIDOTTO IMPATTO AMBIENTALE PRESSO LE SCUOLE DELL'INFANZIA E I NIDI DELL'INFANZIA DEL COMUNE DI DD 286/2018 21/12/2018 E		226.974,38	125.662,17	101.312,21

P.D.C.	CAPITOLO	ANNO	IMP.	DESCRIZIONE PROVVEDIMENTO	C. AN. CDR V. EC.	ASSESTATO	MANDATI	RESIDUO
		2020	203	AGGIUDICAZIONE AL RTI MIORELLI SERVICE S.P.A./C.M.SERVICE S.R.L. DEL LOTTO 2 DEL SERVIZIO DI PULIZIA A RIDOTTO IMPATTO AMBIENTALE PRESSO LE SCUOLE DELL'INFANZIA E I NIDI DELL'INFANZIA DEL COMUNE DI DD 286/2018 21/12/2018 E		98.837,47	64.976,32	33.861,15
		2020	731	AGGIUDICAZIONE ALLA DITTA TRE SINERGIE SRL (COD. FISC./P.I. 03214890273) DEL LOTTO 1 DEL SERVIZIO DI PULIZIA A RIDOTTO IMPATTO AMBIENTALE PRESSO LE SCUOLE DELL'INFANZIA E I NIDI DELL'INFANZIA DEL COMUNE DI DD 71/2019 25/03/2019 E		98.103,17	70.617,01	27.486,16
		2020	734	AGGIUDICAZIONE ALLA DITTA TRE SINERGIE SRL (COD. FISC./P.I. 03214890273) DEL LOTTO 1 DEL SERVIZIO DI PULIZIA A RIDOTTO IMPATTO AMBIENTALE PRESSO LE SCUOLE DELL'INFANZIA E I NIDI DELL'INFANZIA DEL COMUNE DI DD 71/2019 25/03/2019 E		84.582,57	48.702,50	35.880,07
		2020	8540	AFFIDAMENTO PER IL PERIODO 01.06.2020 - 30.11.2020 DEL SERVIZIO DI PULIZIA NEI CIVICI UFFICI E NELLE CIVICHE BIBLIOTECHE, SUDDIVISO IN 3 LOTTI ALLE DITTE B&B SERVICE SPA, MIORELLI SERVICE SPA E DD 96/2020 06/05/2020 E		51.121,10	46.241,17	4.879,93
		2020	8541	AFFIDAMENTO PER IL PERIODO 01.06.2020 - 30.11.2020 DEL SERVIZIO DI PULIZIA NEI CIVICI UFFICI E NELLE CIVICHE BIBLIOTECHE, SUDDIVISO IN 3 LOTTI ALLE DITTE B&B SERVICE SPA, MIORELLI SERVICE SPA E DD 96/2020 06/05/2020 E		15.400,00	11.975,93	3.424,07
		2020	10088	AFFIDAMENTO PER IL PERIODO 1.08.2020-31.12.2020 DEI SEGUENTI SERVIZI DI PULIZIA A BASSO IMPATTO AMBIENTALE: LOTTO 1: SERVIZIO DI PULIZIA PRESSO I CIVICI UFFICI DEL POLO TURSI /GALLIERA/ALBINI SITI IN DD 178/2020 30/07/2020 E		74.127,36	53.693,32	20.434,04
		2020	10089	AFFIDAMENTO PER IL PERIODO 1.08.2020-31.12.2020 DEI SEGUENTI SERVIZI DI PULIZIA A BASSO IMPATTO AMBIENTALE: LOTTO 1:		71.667,51	54.706,25	16.961,26

P.D.C.	CAPITOLO	ANNO	IMP.	DESCRIZIONE PROVVEDIMENTO	C. AN. CDR V. EC.	ASSESTATO	MANDATI	RESIDUO
				SERVIZIO DI PULIZIA PRESSO I CIVICI UFFICI DEL POLO TURSI /GALLIERA/ALBINI SITI IN DD 178/2020 30/07/2020 E		49.283,69	48.280,18	1.003,51
		2020	13175	EMERGENZA COVID 19. AFFIDAMENTO PER IL PERIODO 01.12.2020- 31.01.2021 DI SERVIZI DI PULIZIA STRAORDINARI ED INTEGRATIVI E DEL SERVIZIO DI PULIZIA NEI CIVICI UFFICI E NELLE CIVICHE BIBLIOTECHE, SUDDIVISO IN DD 344/2020 19/11/2020 E		770.097,25	524.854,85	245.242,40
				TOTALE ANNO COMPETENZA 2020		770.097,25	524.854,85	245.242,40
				TOTALE CAPITOLO 1009/0/0		1.018.768,07	531.933,42	486.834,65
1 3	213 1626/0/0			*DISPOSITIVI ANTINCENDIO - SERVIZI	70 1012 212			
		2019	86	ASSEGNAZIONE DEFINITIVA DEL SERVIZIO DI MANUTENZIONE E REVISIONE PERIODICA DEGLI ESTINTORI PRESSO GLI EDIFICI DI PROPRIETÀ DEL COMUNE DI GENOVA O IN USO A QUALUNQUE TITOLO ALLO STESSO IVI COMPRESO IL DD 181/2017 11/08/2017 E		25.263,22	13.303,34	11.959,88
		2019	10870	AGGIUDICAZIONE DEL SERVIZIO DI MANUTENZIONE PERIODICA DEGLI ESTINTORI PRESSO GLI EDIFICI DI PROPRIETÀ DEL COMUNE DI GENOVA O IN USO A QUALUNQUE TITOLO ALLO STESSO E PER L'AVVIO ALLO DD 235/2019 03/10/2019 E		9.925,39	4.026,00	5.899,39
				TOTALE ANNO COMPETENZA 2019		35.188,61	17.329,34	17.859,27
				TOTALE CAPITOLO 1626/0/0		35.188,61	17.329,34	17.859,27
1 3	213 1646/0/0			*TRASPORTO, RIMOZIONE E SMALTIMENTO MOBILI E ATTREZZATURE	70 1012 255			
		2020	10731	AFFIDAMENTO ALLA SOCIETÀ SCALA ENTERPRISE S.R.L. (COD.BEF. 56765 P.I.0823454013) DI INTERVENTI DI FACCHINAGGIO PRESSO VARIE STRUTTURE COMUNALI PER UN IMPORTO DI EURO 22.689,56 IVA COMPRESA - CIG 7804752D16 DD 231/2020		13.044,43	12.217,65	826,78

P.D.C.	CAPITOLO	ANNO	IMP.	DESCRIZIONE PROVVEDIMENTO	C. AN. CDR V. EC.	ASSESTATO	MANDATI	RESIDUO
				11/09/2020 E TOTALE ANNO COMPETENZA 2020		13.044,43	12.217,65	826,78
				TOTALE CAPITOLO 1646/0/0		13.044,43	12.217,65	826,78
1 3 213 6858/0/0				*SGOMBERO IMMOBILI	322 1012 255			
		2020	909	INDIZIONE DI PROCEDURA NEGOZIATA SUL MEPA DI CONSIP AI SENSI DELL'ART. 36, COMMA 2, LEETTERA B) DEL D.LGS. 50/2016 E SS.MM.II. PER L'ASSEGNAZIONE DEL SERVIZIO DI FACCHINAGGIO PRESSO GLI UFFICI COMUNALI E DD 59/2019 12/03/2019 E TOTALE ANNO COMPETENZA 2020		2.822,45	1.196,97	1.625,48
				TOTALE ANNO COMPETENZA 2020		2.822,45	1.196,97	1.625,48
				TOTALE CAPITOLO 6858/0/0		2.822,45	1.196,97	1.625,48
1 3 213 16431/0/0				*SERVIZI AUSILIARI PER LA SCUOLA	1140 1096 629			
		2016	10035	IMPEGNO DI SPESA PER EFFETTUAZIONE INTERVENTI URGENTI PER SEDI SCOLASTICHE ANNI 2016 e 2017 EURO 92.274,12 ONERI FISCALI INCLUSI DD 125/2016 13/10/2016 E TOTALE ANNO COMPETENZA 2016		2.574,02		2.574,02
				TOTALE ANNO COMPETENZA 2016		2.574,02		2.574,02
				TOTALE CAPITOLO 16431/0/0		2.574,02		2.574,02
1 3 213 16432/0/0				*SERVIZI AUSILIARI PER IL FUNZIONAMENTO DELL'ENTE FINANZIATI DA AVANZO VINCOLATO	1140 1096 629			
		2018	13667	AFFIDAMENTO DI VARI SERVIZI DI PULIZIA ALL DITTA COOPSERVICE S.C.A.R.L. (C.B. 34140 - P.I. 00310180351) PRESSO SCUOLE DEL TERRITORIO COMUNALE PER L'IMPORTO COMPLESSIVO DI e 3.994,22 I.V.A. AL 22% DD 241/2018 26/11/2018 E TOTALE ANNO COMPETENZA 2018		3.994,22		3.994,22
				TOTALE ANNO COMPETENZA 2018		3.994,22		3.994,22
		2020	11536	EMERGENZA COVID-19 - APPLICAZIONE, PER		6.500,00		6.500,00

P.D.C.	CAPITOLO	ANNO	IMP.	DESCRIZIONE PROVVEDIMENTO	C. AN. CDR V. EC.	ASSESTATO	MANDATI	RESIDUO
				L'ANNO 2020, DELL'ART 106 COMMA 12 DEL D.LGS. 50/2016 AL SERVIZIO DI PULIZIA A RIDOTTO IMPATTO AMBIENTALE PRESSO LE SCUOLE DELL'INFANZIA E I NIDI DD 272/2020 13/10/2020 E				
		2020	11537	EMERGENZA COVID-19 - APPLICAZIONE, PER L'ANNO 2020, DELL'ART 106 COMMA 12 DEL D.LGS. 50/2016 AL SERVIZIO DI PULIZIA A RIDOTTO IMPATTO AMBIENTALE PRESSO LE SCUOLE DELL'INFANZIA E I NIDI DD 272/2020 13/10/2020 E		8.500,00		8.500,00
				TOTALE ANNO COMPETENZA 2020		15.000,00		15.000,00
				TOTALE CAPITOLO 16432/0/0		18.994,22		18.994,22
1 3 213	38033/0/0			*SPESE PER LAVANDERIA	2710 1012 208			
		2019	11576	AFFIDAMENTO, AI SENSI DELL'ART. 36 COMMA 2 LETT. A) DEL D.LGS. N. 50/2016, ALLA DITTA GLOBAL SERVICE S.R.L. (P.I. 01819660992 COD BENEF. 56189) SERVIZIO DI LAVANDERIA PER SEDI COMUNALI FINO AL 31/12/2021 PER DD 267/2019 30/10/2019 E		443,20		443,20
				TOTALE ANNO COMPETENZA 2019		443,20		443,20
		2020	1014	AFFIDAMENTO, AI SENSI DELL'ART. 36 COMMA 2 LETT. A) DEL D.LGS. N. 50/2016, ALLA DITTA GLOBAL SERVICE S.R.L. (P.I. 01819660992 COD BENEF. 56189) SERVIZIO DI LAVANDERIA PER SEDI COMUNALI FINO AL 31/12/2021 PER DD 267/2019 30/10/2019 E		3.650,00	3.374,01	275,99
				TOTALE ANNO COMPETENZA 2020		3.650,00	3.374,01	275,99
				TOTALE CAPITOLO 38033/0/0		4.093,20	3.374,01	719,19
1 3 213	39529/0/0			*SPESE DI AMMINISTRAZIONE IMMOBILI DI PROPRIETA'	2850 1349 214			
		2020	13440	IMPEGNI DI SPESA ED AUTORIZZAZIONE AL VERSAMENTO DI QUOTE CONDOMINIALI PER		8.000,00	4.612,15	3.387,85

P.D.C.	CAPITOLO	ANNO	IMP.	DESCRIZIONE PROVVEDIMENTO	C. AN. CDR V. EC.	ASSESTATO	MANDATI	RESIDUO
				IMMOBILI DI PROPRIETÀ CIVICA IN DIVERSE VIE. EURO 1.337.477,57. (COD. BENF. 7418). DD 170/2020 23/11/2020 E TOTALE ANNO COMPETENZA 2020		8.000,00	4.612,15	3.387,85
				TOTALE CAPITOLO 39529/0/0		8.000,00	4.612,15	3.387,85
1 3 213 63020/0/0				*ACQUISIZIONE DI SERVIZI	4700 1354 629			
	2018	8712		CONTRATTO DI SERVIZIO COMUNE/A.S.TER. S.P.A. IMPEGNO DI SPESA DI EURO 14.500.000,00.= QUALE CORRISPETTIVO IN PARTE CORRENTE PER L'ANNO 2018. ED EURO 320.000,00 = PER IL SERVIZIO DI CONTROLLO DD 25/2018 06/04/2018 E TOTALE ANNO COMPETENZA 2018		16.000,03		16.000,03
				TOTALE ANNO COMPETENZA 2018		16.000,03		16.000,03
	2019	8909		CONTRATTO DI SERVIZIO COMUNE/A.S.TER. S.P.A. - CORRISPETTIVO IN PARTE CORRENTE - SERVIZIO DI CONTROLLO DEI DISPOSITIVI DI SICUREZZA E DEI DISPOSITIVI ANTINCENDIO DEGLI EDIFICI SCOLASTICI DI PROPRIETÀ O IN DD 77/2019 06/06/2019 E TOTALE ANNO COMPETENZA 2019		16.000,06		16.000,06
				TOTALE ANNO COMPETENZA 2019		16.000,06		16.000,06
	2020	10015		EMERGENZA SANITARIA COVID-19 ̀ AFFIDAMENTO AI SENSI DELL'ART. 1, COMMA2, LETT. A) D.L. 76/2020 ̀ MISURE URGENTI PER LA SEMPLIFICAZIONE E L'INNOVAZIONE DIGITALE DEL ̀ SERVIZIO DI PULIZIA E DISINFEZIONE DD 169/2020 29/07/2020 E TOTALE ANNO COMPETENZA 2020		16.411,70	15.877,14	534,56
				TOTALE ANNO COMPETENZA 2020		16.411,70	15.877,14	534,56
				TOTALE CAPITOLO 63020/0/0		48.411,79	15.877,14	32.534,65
1 3 213 63023/0/0				*DISPOSITIVI SICUREZZA E ANTINCENDIO	4700 1354 629			
	2020	7636		CONTRATTO DI SERVIZIO COMUNE/A.S.TER. S.P.A. - CORRISPETTIVO IN PARTE CORRENTE -		168.000,03	151.999,97	16.000,06

P.D.C.	CAPITOLO	ANNO	IMP.	DESCRIZIONE PROVVEDIMENTO	C. AN. CDR V. EC.	ASSESTATO	MANDATI	RESIDUO
				SERVIZIO DI CONTROLLO DEI DISPOSITIVI DI SICUREZZA E DEI DISPOSITIVI ANTINCENDIO DEGLI EDIFICI SCOLASTICI DI PROPRIETÀ O IN DD 26/2019 12/11/2019 E				
		2020	12752	ADEGUAMENTO DEL PROGRAMMA DEGLI INTERVENTI AFFIDATI AD A.S.TER. S.P.A. CON CONTRATTO DI SERVIZIO IN ESECUZIONE DELLE DELIBERAZIONI DI GIUNTA COMUNALE N. 53 DEL 12/03/2020, N. 70 DEL 09/04/2020, N. 95 DD 248/2020 10/11/2020 E		2.635,00		2.635,00
				TOTALE ANNO COMPETENZA 2020		170.635,03	151.999,97	18.635,06
				TOTALE CAPITOLO 63023/0/0		170.635,03	151.999,97	18.635,06
1 3 215	16024/0/0			*CONTRATTI DI SERVIZIO SCUOLE DELL'INFANZIA	1100 1096 629			
		2020	9430	AGGIUDICAZIONE, DEFINITIVA, A SEGUITO DI UNA PROCEDURA APERTA TELEMATICA, AI SENSI DEGLI ARTT. 58 E 60 DEL CODICE DEI CONTRATTI, DEL SERVIZIO SOCIO EDUCATIVO, SOCIO EDUCATIVO E SOCIO ASSISTENZIALE DD 75/2020 26/06/2020 E		39.094,66	38.694,66	400,00
		2020	9431	AGGIUDICAZIONE, DEFINITIVA, A SEGUITO DI UNA PROCEDURA APERTA TELEMATICA, AI SENSI DEGLI ARTT. 58 E 60 DEL CODICE DEI CONTRATTI, DEL SERVIZIO SOCIO EDUCATIVO, SOCIO EDUCATIVO E SOCIO ASSISTENZIALE DD 75/2020 26/06/2020 E		27.336,77	27.036,77	300,00
		2020	9432	AGGIUDICAZIONE, DEFINITIVA, A SEGUITO DI UNA PROCEDURA APERTA TELEMATICA, AI SENSI DEGLI ARTT. 58 E 60 DEL CODICE DEI CONTRATTI, DEL SERVIZIO SOCIO EDUCATIVO, SOCIO EDUCATIVO E SOCIO ASSISTENZIALE DD 75/2020 26/06/2020 E		14.699,40	14.499,40	200,00
		2020	9433	AGGIUDICAZIONE, DEFINITIVA, A SEGUITO DI UNA PROCEDURA APERTA TELEMATICA, AI SENSI DEGLI ARTT. 58 E 60 DEL CODICE DEI CONTRATTI, DEL SERVIZIO SOCIO EDUCATIVO, SOCIO EDUCATIVO E SOCIO ASSISTENZIALE		32.184,34	31.834,34	350,00

P.D.C.	CAPITOLO	ANNO	IMP.	DESCRIZIONE PROVVEDIMENTO	C. AN. CDR V. EC.	ASSESTATO	MANDATI	RESIDUO
				DD 75/2020 26/06/2020 E				
		2020	9434	AGGIUDICAZIONE, DEFINITIVA, A SEGUITO DI UNA PROCEDURA APERTA TELEMATICA, AI SENSI DEGLI ARTT. 58 E 60 DEL CODICE DEI CONTRATTI, DEL SERVIZIO SOCIO EDUCATIVO, SOCIO EDUCATIVO E SOCIO ASSISTENZIALE		27.793,15	27.493,15	300,00
				DD 75/2020 26/06/2020 E				
				TOTALE ANNO COMPETENZA 2020		141.108,32	139.558,32	1.550,00
				TOTALE CAPITOLO 16024/0/0		141.108,32	139.558,32	1.550,00
1 3 215	16422/0/0			*CONTRATTI DI SERVIZIO RISTORAZIONE SCOLASTICA	1140 1096 629			
		2018	1875	Aggiudicazione, a seguito dell'espletamento ai sensi dell'art. 36 e comma 2 e lettera b) del D.Lgs. 50/2016 di una procedura negoziata tramite R.d.O. sul MEPA di CONSIP, all'Impresa RINA SERVICES		1.766,25		1.766,25
				DD 97/2016 05/12/2016 E				
		2018	11156	AGGIUDICAZIONE DEFINITIVA A SEGUITO DI UNA PROCEDURA APERTA, AI SENSI DELL'ART. 60 D. LGS. 50/2016 DEL SERVIZIO DI RISTORAZIONE SCOLASTICA A BASSO IMPATTO AMBIENTALE E DI EDUCAZIONE ALIMENTARE e		12.030,81		12.030,81
				DD 108/2018 30/07/2018 E				
		2018	11187	AGGIUDICAZIONE DEFINITIVA A SEGUITO DI UNA PROCEDURA APERTA, AI SENSI DELL'ART. 60 D. LGS. 50/2016 DEL SERVIZIO DI RISTORAZIONE SCOLASTICA A BASSO IMPATTO AMBIENTALE E DI EDUCAZIONE ALIMENTARE e		15.000,00		15.000,00
				DD 109/2018 30/07/2018 E				
		2018	11416	AGGIUDICAZIONE DEFINITIVA A SEGUITO DI UNA PROCEDURA APERTA, AI SENSI DELL'ART. 60 D. LGS. 50/2016 DEL SERVIZIO DI RISTORAZIONE SCOLASTICA A BASSO IMPATTO AMBIENTALE E DI EDUCAZIONE ALIMENTARE e		11.000,00		11.000,00
				DD 112/2018 31/07/2018 E				
		2018	11432	AGGIUDICAZIONE DEFINITIVA A SEGUITO DI UNA		9.111,45		9.111,45

P.D.C.	CAPITOLO	ANNO	IMP.	DESCRIZIONE PROVVEDIMENTO	C.AN. CDR V.EC.	ASSESTATO	MANDATI	RESIDUO
				PROCEDURA APERTA, AI SENSI DELL'ART. 60 D. LGS. 50/2016 DEL SERVIZIO DI RISTORAZIONE SCOLASTICA A BASSO IMPATTO AMBIENTALE E DI EDUCAZIONE ALIMENTARE DD 113/2018 31/07/2018 E TOTALE ANNO COMPETENZA 2018		48.908,51		48.908,51
2019	521			AGGIUDICAZIONE DEFINITIVA A SEGUITO DI UNA PROCEDURA APERTA, AI SENSI DELL'ART. 60 D. LGS. 50/2016 DEL SERVIZIO DI RISTORAZIONE SCOLASTICA A BASSO IMPATTO AMBIENTALE E DI EDUCAZIONE ALIMENTARE DD 109/2018 30/07/2018 E		9.607,06		9.607,06
2019	523			AGGIUDICAZIONE DEFINITIVA A SEGUITO DI UNA PROCEDURA APERTA, AI SENSI DELL'ART. 60 D. LGS. 50/2016 DEL SERVIZIO DI RISTORAZIONE SCOLASTICA A BASSO IMPATTO AMBIENTALE E DI EDUCAZIONE ALIMENTARE DD 110/2018 30/07/2018 E		11.591,13		11.591,13
2019	560			AGGIUDICAZIONE DEFINITIVA A SEGUITO DI UNA PROCEDURA APERTA, AI SENSI DELL'ART. 60 D. LGS. 50/2016 DEL SERVIZIO DI RISTORAZIONE SCOLASTICA A BASSO IMPATTO AMBIENTALE E DI EDUCAZIONE ALIMENTARE DD 112/2018 31/07/2018 E		13.870,02		13.870,02
2019	562			AGGIUDICAZIONE DEFINITIVA A SEGUITO DI UNA PROCEDURA APERTA, AI SENSI DELL'ART. 60 D. LGS. 50/2016 DEL SERVIZIO DI RISTORAZIONE SCOLASTICA A BASSO IMPATTO AMBIENTALE E DI EDUCAZIONE ALIMENTARE DD 113/2018 31/07/2018 E		13.273,12	763,42	12.509,70
2019	846			AGGIUDICAZIONE DEFINITIVA, A SEGUITO DI UNA PROCEDURA NEGOZIATA AI SENSI AI SENSI DELL'ART. 3 COMMA 1 LETT. UUU) E DELL'ART. 63 DEL CODICE DEI CONTRATTI, DEL SERVIZIO DI RISTORAZIONE SCOLASTICA A DD 215/2018 29/11/2018 E TOTALE ANNO COMPETENZA 2019		19.501,04		19.501,04
						67.842,37	763,42	67.078,95

P.D.C.	CAPITOLO	ANNO	IMP.	DESCRIZIONE PROVVEDIMENTO	C. AN. CDR V. EC.	ASSESTATO	MANDATI	RESIDUO
		2020	119	AGGIUDICAZIONE DEFINITIVA A SEGUITO DI UNA PROCEDURA APERTA, AI SENSI DELL'ART. 60 D. LGS. 50/2016 DEL SERVIZIO DI RISTORAZIONE SCOLASTICA A BASSO IMPATTO AMBIENTALE E DI EDUCAZIONE ALIMENTARE e DD 108/2018 30/07/2018 E		987.789,40	957.789,40	30.000,00
		2020	121	AGGIUDICAZIONE DEFINITIVA A SEGUITO DI UNA PROCEDURA APERTA, AI SENSI DELL'ART. 60 D. LGS. 50/2016 DEL SERVIZIO DI RISTORAZIONE SCOLASTICA A BASSO IMPATTO AMBIENTALE E DI EDUCAZIONE ALIMENTARE e DD 109/2018 30/07/2018 E		1.344.395,97	1.319.395,97	25.000,00
		2020	123	AGGIUDICAZIONE DEFINITIVA A SEGUITO DI UNA PROCEDURA APERTA, AI SENSI DELL'ART. 60 D. LGS. 50/2016 DEL SERVIZIO DI RISTORAZIONE SCOLASTICA A BASSO IMPATTO AMBIENTALE E DI EDUCAZIONE ALIMENTARE e DD 110/2018 30/07/2018 E		723.092,69	713.092,69	10.000,00
		2020	126	AGGIUDICAZIONE DEFINITIVA A SEGUITO DI UNA PROCEDURA APERTA, AI SENSI DELL'ART. 60 D. LGS. 50/2016 DEL SERVIZIO DI RISTORAZIONE SCOLASTICA A BASSO IMPATTO AMBIENTALE E DI EDUCAZIONE ALIMENTARE e DD 112/2018 31/07/2018 E		1.055.809,97	1.035.809,97	20.000,00
		2020	128	AGGIUDICAZIONE DEFINITIVA A SEGUITO DI UNA PROCEDURA APERTA, AI SENSI DELL'ART. 60 D. LGS. 50/2016 DEL SERVIZIO DI RISTORAZIONE SCOLASTICA A BASSO IMPATTO AMBIENTALE E DI EDUCAZIONE ALIMENTARE e DD 113/2018 31/07/2018 E		630.542,68	620.542,68	10.000,00
		2020	177	AGGIUDICAZIONE DEFINITIVA, A SEGUITO DI UNA PROCEDURA NEGOZIATA AI SENSI AI SENSI DELL'ART. 3 e COMMA 1 LETT. UUU) E DELL'ART. 63 DEL CODICE DEI CONTRATTI, DEL SERVIZIO DI RISTORAZIONE SCOLASTICA A DD 215/2018 29/11/2018 E		1.303.264,04	1.283.264,04	20.000,00
				TOTALE ANNO COMPETENZA 2020		6.044.894,75	5.929.894,75	115.000,00
				TOTALE CAPITOLO 16422/0/0		6.161.645,63	5.930.658,17	230.987,46

P.D.C.	CAPITOLO	ANNO	IMP.	DESCRIZIONE PROVVEDIMENTO	C. AN. CDR V. EC.	ASSESTATO	MANDATI	RESIDUO
1 3 215	17159/0/0			*CONTRATTI DI SERVIZIO - CONVENZIONI CON PRIVATO SOCIALE E TERZI (STUDENTI DISABILI)	1160 1096 623			
		2020	9418	AGGIUDICAZIONE, DEFINITIVA, A SEGUITO DI UNA PROCEDURA APERTA TELEMATICA, AI SENSI DEGLI ARTT. 58 E 60 DEL CODICE DEI CONTRATTI, DEL SERVIZIO SOCIO EDUCATIVO, SOCIO EDUCATIVO E SOCIO ASSISTENZIALE DD 75/2020 26/06/2020 E		225.730,34	223.730,34	2.000,00
		2020	9419	AGGIUDICAZIONE, DEFINITIVA, A SEGUITO DI UNA PROCEDURA APERTA TELEMATICA, AI SENSI DEGLI ARTT. 58 E 60 DEL CODICE DEI CONTRATTI, DEL SERVIZIO SOCIO EDUCATIVO, SOCIO EDUCATIVO E SOCIO ASSISTENZIALE DD 75/2020 26/06/2020 E		165.801,96	164.301,96	1.500,00
		2020	9420	AGGIUDICAZIONE, DEFINITIVA, A SEGUITO DI UNA PROCEDURA APERTA TELEMATICA, AI SENSI DEGLI ARTT. 58 E 60 DEL CODICE DEI CONTRATTI, DEL SERVIZIO SOCIO EDUCATIVO, SOCIO EDUCATIVO E SOCIO ASSISTENZIALE DD 75/2020 26/06/2020 E		169.712,78	168.212,78	1.500,00
		2020	9421	AGGIUDICAZIONE, DEFINITIVA, A SEGUITO DI UNA PROCEDURA APERTA TELEMATICA, AI SENSI DEGLI ARTT. 58 E 60 DEL CODICE DEI CONTRATTI, DEL SERVIZIO SOCIO EDUCATIVO, SOCIO EDUCATIVO E SOCIO ASSISTENZIALE DD 75/2020 26/06/2020 E		210.119,07	208.119,07	2.000,00
		2020	9422	AGGIUDICAZIONE, DEFINITIVA, A SEGUITO DI UNA PROCEDURA APERTA TELEMATICA, AI SENSI DEGLI ARTT. 58 E 60 DEL CODICE DEI CONTRATTI, DEL SERVIZIO SOCIO EDUCATIVO, SOCIO EDUCATIVO E SOCIO ASSISTENZIALE DD 75/2020 26/06/2020 E		152.494,72	150.994,72	1.500,00
				TOTALE ANNO COMPETENZA 2020		923.858,87	915.358,87	8.500,00
				TOTALE CAPITOLO 17159/0/0		923.858,87	915.358,87	8.500,00
1 3 215	17161/0/0			*CONTRATTI DI SERVIZIO TRASPORTO SCOLASTICO DISABILI	1160 1096			

P.D.C.	CAPITOLO	ANNO	IMP.	DESCRIZIONE PROVVEDIMENTO	C. AN. CDR V. EC.	ASSESTATO	MANDATI	RESIDUO
					623			
		2020	15613	IMPEGNO DI SPESA PER L'IMPORTO COMPLESSIVO DI EURO 9.900,00 COMPRESA I.V.A. 10%, A FAVORE DI A.M.T. S.P.A. PER UN SERVIZIO NAVETTA DA UN PLESSO AD UN ALTRO DELL' I.C. BURLANDO, PER I BAMBINI FREQUENTANTI LA DD 194/2020 28/12/2020 E TOTALE ANNO COMPETENZA 2020		9.900,00	9.240,00	660,00
				TOTALE ANNO COMPETENZA 2020		9.900,00	9.240,00	660,00
				TOTALE CAPITOLO 17161/0/0		9.900,00	9.240,00	660,00
1 3 215	33223/0/0			*INTERVENTI RESIDENZIALI	3022 1333 612			
		2018	7226	AUTORIZZAZIONE ALL' INSERIMENTO DI MINORI IN STRUTTURE RESIDENZIALI E SEMIRESIDENZIALI - IMPEGNO DI SPESA PER EFFETTUARE IL PAGAMENTO DI RETTE PERIODO 01 MARZO 31 LUGLIO 2018 (EURO DD 29/2018 19/03/2018 E TOTALE ANNO COMPETENZA 2018		996,03		996,03
				TOTALE ANNO COMPETENZA 2018		996,03		996,03
		2019	6240	AUTORIZZAZIONE ALL' INSERIMENTO DI MINORI IN STRUTTURE RESIDENZIALI E SEMIRESIDENZIALI - IMPEGNO DI SPESA PER EFFETTUARE IL PAGAMENTO DI RETTE PER IL PERIODO GENNAIO 31 OTTOBRE 2019 (EURO DD 5/2019 14/02/2019 E TOTALE ANNO COMPETENZA 2019		4.918,91		4.918,91
				TOTALE ANNO COMPETENZA 2019		4.918,91		4.918,91
				TOTALE CAPITOLO 33223/0/0		5.914,94		5.914,94
1 3 215	36606/0/0			*SERVIZIO DI GESTIONE DEI RIFIUTI URBANI	2610 1102 629			
		2020	9319	AGGIUDICAZIONE A SEGUITO DI UNA PROCEDURA APERTA, AI SENSI DELL'ART. 54 COMMA 4 DEL D.LGS. N. 50/2016, PER LA CONCLUSIONE DI N. 1 ACCORDO QUADRO REGOLANTE IL SERVIZIO DI CONTENIMENTO DELLA VEGETAZIONE DD 137/2020 12/06/2020 E		1.028,05		1.028,05

P.D.C.	CAPITOLO	ANNO	IMP.	DESCRIZIONE PROVVEDIMENTO	C.AN. CDR V.EC.	ASSESTATO	MANDATI	RESIDUO
		2020	9320	AGGIUDICAZIONE A SEGUITO DI UNA PROCEDURA APERTA, AI SENSI DELL'ART. 54 COMMA 4 DEL D.LGS. N. 50/2016, PER LA CONCLUSIONE DI N. 1 ACCORDO QUADRO REGOLANTE IL SERVIZIO DI CONTENIMENTO DELLA VEGETAZIONE DD 137/2020 12/06/2020 E		6.259,68	5.198,59	1.061,09
		2020	9321	AGGIUDICAZIONE A SEGUITO DI UNA PROCEDURA APERTA, AI SENSI DELL'ART. 54 COMMA 4 DEL D.LGS. N. 50/2016, PER LA CONCLUSIONE DI N. 1 ACCORDO QUADRO REGOLANTE IL SERVIZIO DI CONTENIMENTO DELLA VEGETAZIONE DD 137/2020 12/06/2020 E		1.038,53		1.038,53
				TOTALE ANNO COMPETENZA 2020		8.326,26	5.198,59	3.127,67
				TOTALE CAPITOLO 36606/0/0		8.326,26	5.198,59	3.127,67
1 3 215	38023/0/0			*CONTRATTI DI SERVIZIO - SERVIZI PER L'INFANZIA E SERVIZI CONVENZIONATI	2710 1096 629			
		2020	9423	AGGIUDICAZIONE, DEFINITIVA, A SEGUITO DI UNA PROCEDURA APERTA TELEMATICA, AI SENSI DEGLI ARTT. 58 E 60 DEL CODICE DEI CONTRATTI, DEL SERVIZIO SOCIO EDUCATIVO, SOCIO EDUCATIVO E SOCIO ASSISTENZIALE DD 75/2020 26/06/2020 E		10,00		10,00
		2020	9425	AGGIUDICAZIONE, DEFINITIVA, A SEGUITO DI UNA PROCEDURA APERTA TELEMATICA, AI SENSI DEGLI ARTT. 58 E 60 DEL CODICE DEI CONTRATTI, DEL SERVIZIO SOCIO EDUCATIVO, SOCIO EDUCATIVO E SOCIO ASSISTENZIALE DD 75/2020 26/06/2020 E		896,00	846,00	50,00
		2020	9426	AGGIUDICAZIONE, DEFINITIVA, A SEGUITO DI UNA PROCEDURA APERTA TELEMATICA, AI SENSI DEGLI ARTT. 58 E 60 DEL CODICE DEI CONTRATTI, DEL SERVIZIO SOCIO EDUCATIVO, SOCIO EDUCATIVO E SOCIO ASSISTENZIALE DD 75/2020 26/06/2020 E		2.890,27	2.860,27	30,00
		2020	9427	AGGIUDICAZIONE, DEFINITIVA, A SEGUITO DI UNA PROCEDURA APERTA TELEMATICA, AI SENSI DEGLI ARTT. 58 E 60 DEL CODICE DEI		1.769,66	1.739,66	30,00

P.D.C.	CAPITOLO	ANNO	IMP.	DESCRIZIONE PROVVEDIMENTO	C. AN. CDR V. EC.	ASSESTATO	MANDATI	RESIDUO
				CONTRATTI, DEL SERVIZIO SOCIO EDUCATIVO, SOCIO EDUCATIVO E SOCIO ASSISTENZIALE DD 75/2020 26/06/2020 E				
		2020	9429	AGGIUDICAZIONE, DEFINITIVA, A SEGUITO DI UNA PROCEDURA APERTA TELEMATICA, AI SENSI DEGLI ARTT. 58 E 60 DEL CODICE DEI CONTRATTI, DEL SERVIZIO SOCIO EDUCATIVO, SOCIO EDUCATIVO E SOCIO ASSISTENZIALE DD 75/2020 26/06/2020 E		869,17	859,17	10,00
				TOTALE ANNO COMPETENZA 2020		6.435,10	6.305,10	130,00
				TOTALE CAPITOLO 38023/0/0		6.435,10	6.305,10	130,00
1 3 215	38062/0/0			*CONTRATTI DI SERVIZIO PER LA RISTORAZIONE	2710 1096 629			
		2019	563	AGGIUDICAZIONE DEFINITIVA A SEGUITO DI UNA PROCEDURA APERTA, AI SENSI DELL'ART. 60 D. LGS. 50/2016 DEL SERVIZIO DI RISTORAZIONE SCOLASTICA A BASSO IMPATTO AMBIENTALE E DI EDUCAZIONE ALIMENTARE DD 113/2018 31/07/2018 E		2.329,03		2.329,03
				TOTALE ANNO COMPETENZA 2019		2.329,03		2.329,03
		2020	120	AGGIUDICAZIONE DEFINITIVA A SEGUITO DI UNA PROCEDURA APERTA, AI SENSI DELL'ART. 60 D. LGS. 50/2016 DEL SERVIZIO DI RISTORAZIONE SCOLASTICA A BASSO IMPATTO AMBIENTALE E DI EDUCAZIONE ALIMENTARE DD 108/2018 30/07/2018 E		74.188,89	68.785,40	5.403,49
		2020	122	AGGIUDICAZIONE DEFINITIVA A SEGUITO DI UNA PROCEDURA APERTA, AI SENSI DELL'ART. 60 D. LGS. 50/2016 DEL SERVIZIO DI RISTORAZIONE SCOLASTICA A BASSO IMPATTO AMBIENTALE E DI EDUCAZIONE ALIMENTARE DD 109/2018 30/07/2018 E		107.201,72	101.753,60	5.448,12
		2020	124	AGGIUDICAZIONE DEFINITIVA A SEGUITO DI UNA PROCEDURA APERTA, AI SENSI DELL'ART. 60 D. LGS. 50/2016 DEL SERVIZIO DI RISTORAZIONE SCOLASTICA A BASSO IMPATTO		45.570,12	40.245,34	5.324,78

P.D.C.	CAPITOLO	ANNO	IMP.	DESCRIZIONE PROVVEDIMENTO	C. AN. CDR V. EC.	ASSESTATO	MANDATI	RESIDUO
				AMBIENTALE E DI EDUCAZIONE ALIMENTARE e DD 110/2018 30/07/2018 E				
		2020	127	AGGIUDICAZIONE DEFINITIVA A SEGUITO DI UNA PROCEDURA APERTA, AI SENSI DELL'ART. 60 D. LGS. 50/2016 DEL SERVIZIO DI RISTORAZIONE SCOLASTICA A BASSO IMPATTO AMBIENTALE E DI EDUCAZIONE ALIMENTARE e DD 112/2018 31/07/2018 E		99.205,47	93.755,98	5.449,49
		2020	129	AGGIUDICAZIONE DEFINITIVA A SEGUITO DI UNA PROCEDURA APERTA, AI SENSI DELL'ART. 60 D. LGS. 50/2016 DEL SERVIZIO DI RISTORAZIONE SCOLASTICA A BASSO IMPATTO AMBIENTALE E DI EDUCAZIONE ALIMENTARE e DD 113/2018 31/07/2018 E		52.832,44	46.580,86	6.251,58
		2020	178	AGGIUDICAZIONE DEFINITIVA, A SEGUITO DI UNA PROCEDURA NEGOZIATA AI SENSI AI SENSI DELL'ART. 3 e COMMA 1 LETT. UUU) E DELL'ART. 63 DEL CODICE DEI CONTRATTI, DEL SERVIZIO DI RISTORAZIONE SCOLASTICA A DD 215/2018 29/11/2018 E		102.650,40	97.369,51	5.280,89
				TOTALE ANNO COMPETENZA 2020		481.649,04	448.490,69	33.158,35
				TOTALE CAPITOLO 38062/0/0		483.978,07	448.490,69	35.487,38
1 3 215	40249/0/0			*CONTRATTI DI SERVIZIO - PROGETTI FINALIZZATI	3040 1212 629			
		2018	2715	ATTRIBUZIONE DI N. 10 INCARICHI ESTERNI DI ASSISTENTE SOCIALE PER LO SVOLGIMENTO DI ATTIVITA' CONNESSE ALLA REALIZZAZIONE DEI PROGETTI SPRAR (SISTEMA DI PROTEZIONE PER RICHIEDENTI ASILO E RIFUGIATI) E SIA DD 12/2017 02/10/2017 E		192,00		192,00
				TOTALE ANNO COMPETENZA 2018		192,00		192,00
		2019	12458	SERVIZIO DENOMINATO eCENTRO SERVIZI PER LA FAMIGLIAe DAL LOTTO 1 AL LOTTO 10 PER IL PERIODO 1 OTTOBRE 2019 e 22 NOVEMBRE 2019 - IMPEGNO DI SPESA PARI AD EURO ? 911.450,90, IVA INCLUSA.		67,45		67,45

P.D.C.	CAPITOLO	ANNO	IMP.	DESCRIZIONE PROVVEDIMENTO	C. AN. CDR V. EC.	ASSESTATO	MANDATI	RESIDUO
				DD 90/2019 15/11/2019 E TOTALE ANNO COMPETENZA 2019		67,45		67,45
				TOTALE CAPITOLO 40249/0/0		259,45		259,45
1 3 215	41621/0/0			*CONTRATTI DI SERVIZIO - SERVIZI ALLA PERSONA	3050 1098 629			
		2019	9737	AFFIDAMENTO INCARICO PROFESSIONALE AI SENSI DELL'ART. 36 COMMA 2 LETTERA A) DEL DLGS. 50/2016. IMPEGNO DI SPESA DI EURO 1.744,29 (ONERI FISCALI, PREVIDENZIALI E SPESE INCLUSE) - CIG: ZF12942BA5 DD 52/2019 18/07/2019 E TOTALE ANNO COMPETENZA 2019		1.744,29		1.744,29
		2020	7478	AFFIDAMENTO INCARICO PROFESSIONALE AI SENSI DELL'ART. 36 COMMA 2 LETTERA A) DEL DLGS. 50/2016. IMPEGNO DI SPESA DI EURO 2.494,12 (ONERI FISCALI, PREVIDENZIALI E SPESE INCLUSE) CIG: Z142C38D44 DD 17/2020 24/03/2020 E TOTALE ANNO COMPETENZA 2020		2.494,12		2.494,12
				TOTALE CAPITOLO 41621/0/0		4.238,41		4.238,41
1 3 215	41721/0/0			*INTERVENTI RESIDENZIALI	3005 1333 612			
		2020	5579	AUTORIZZAZIONE ALL'INSERIMENTO DI MINORI IN STRUTTURE RESIDENZIALI E SEMIRESIDENZIALI - IMPEGNO DI SPESA PER EFFETTUARE IL PAGAMENTO DI RETTE. EURO 7.224.396,24 PER ATS - EURO 1.171.270,47 DD 9/2020 27/01/2020 E		2.959.787,20	2.881.609,13	78.178,07
		2020	11695	ASSEGNAZIONE DEL SERVIZIO DI ACCOGLIENZA PER DONNE MALTRATTATE PRESSO L'APPARTAMENTO DI VIALE ASPROMONTE A IL CERCHIO DELLE RELAZIONI SOCIETA' COOPERATIVA SOCIALE - IMPEGNI DI SPESA DI DD 114/2020		1.748,40	1.722,44	25,96

P.D.C.	CAPITOLO	ANNO	IMP.	DESCRIZIONE PROVVEDIMENTO	C. AN. CDR V. EC.	ASSESTATO	MANDATI	RESIDUO
				15/10/2020 E TOTALE ANNO COMPETENZA 2020		2.961.535,60	2.883.331,57	78.204,03
				TOTALE CAPITOLO 41721/0/0		2.961.535,60	2.883.331,57	78.204,03
1 3 215	41728/0/0			*CONTRATTI DI SERVIZIO DIURNI E DOMICILIARI	3005 1333 629			
		2019	6262	SERVIZIO DI INTERVENTI SOCIO-EDUCATIVI PER L ₂ AUTONOMIA, IL SOSTEGNO E L ₂ INCLUSIONE DI GIOVANI E ADULTI 2 PERIODO 1 FEBBRAIO 2019 2 30 APRILE 2019 (EURO 74.698,32 ONERI FISCALI INCLUSI) [CIG 6873512988 2 CIG DD 11/2019 19/02/2019 E		7.399,73	6.872,24	527,49
		2019	7040	SERVIZIO DI INTERVENTI SOCIO-EDUCATIVI PER L ₂ AUTONOMIA, IL SOSTEGNO E L ₂ INCLUSIONE DI GIOVANI E ADULTI 2 SALDO 2018 (EURO 75.000,00 ONERI FISCALI INCLUSI) [CIG 6873512988 2 CIG DERIVATI: ZEB21BDB8B, DD 42/2019 03/04/2019 E		375,00		375,00
		2019	10026	ASSEGNAZIONE A SEGUITO DELLA CONCLUSIONE DI ACCORDO QUADRO DEL SERVIZIO DENOMINATO 2 CENTRO SERVIZI PER LA FAMIGLIA 2 - LOTTO 10 2 AD AGORÀ SOCIETÀ COOPERATIVA SOCIALE PER IL PERIODO 1 AGOSTO 2019 2 30 DD 131/2019 05/08/2019 E		42,16		42,16
		2019	10286	SERVIZIO DI INTERVENTI SOCIO-EDUCATIVI FINALIZZATI ALL ₂ AUTONOMIA E ALL ₂ INCLUSIONE RIVOLTI A GIOVANI E ADULTI (SEA) 2 PERIODO 1 LUGLIO 2019 2 30 SETTEMBRE 2019 (EURO 71.556,39) [CIG 77826394DF 2 CIG DERIVATO DD 148/2019 22/08/2019 E		296,32	241,73	54,59
		2019	12140	SERVIZIO DENOMINATO 2 CENTRO SERVIZI PER LA FAMIGLIA 2 DAL LOTTO 1 AL LOTTO 10 PER IL PERIODO 1 OTTOBRE 2019 2 22 NOVEMBRE 2019 - IMPEGNO DI SPESA PARI AD EURO ? 911.450,90, IVA INCLUSA. DD 90/2019 15/11/2019 E		475,65		475,65
		2019	12147	SERVIZIO DENOMINATO 2 CENTRO SERVIZI PER LA FAMIGLIA 2 DAL LOTTO 1 AL LOTTO 10 PER IL		484,03		484,03

P.D.C.	CAPITOLO	ANNO	IMP.	DESCRIZIONE PROVVEDIMENTO	C. AN. CDR V. EC.	ASSESTATO	MANDATI	RESIDUO
				PERIODO 1 OTTOBRE 2019 e 22 NOVEMBRE 2019 - IMPEGNO DI SPESA PARI AD EURO ? 911.450,90, IVA INCLUSA. DD 90/2019 15/11/2019 E				
2019	12382			SERVIZIO DENOMINATO eCENTRO SERVIZI PER LA FAMIGLIA; DAL LOTTO 1 AL LOTTO 10 PER IL PERIODO 1 OTTOBRE 2019 e 22 NOVEMBRE 2019 - IMPEGNO DI SPESA PARI AD EURO ? 911.450,90, IVA INCLUSA. DD 90/2019 15/11/2019 E		231,12		231,12
				TOTALE ANNO COMPETENZA 2019		9.304,01	7.113,97	2.190,04
2020	4127			SERVIZIO DENOMINATO eCENTRO SERVIZI PER LA FAMIGLIA; DAL LOTTO 1 AL LOTTO 10 PER IL PERIODO 1 GENNAIO- 31 MARZO 2020 - IMPEGNO DI SPESA PARI AD EURO 1.560.000,00 IVA INCLUSA. DD 10/2020 27/01/2020 E		776,49		776,49
2020	7599			SERVIZIO DENOMINATO eCENTRO SERVIZI PER LA FAMIGLIA; DAL LOTTO 1 AL LOTTO 10 PER IL PERIODO 1 APRILE-30 GIUGNO 2020 - IMPEGNO DI SPESA PARI AD EURO 1.416.506,61 IVA INCLUSA e E CONTESTUALE VARIAZIONE DD 44/2020 26/03/2020 E		729,37		729,37
2020	7601			SERVIZIO DENOMINATO eCENTRO SERVIZI PER LA FAMIGLIA; DAL LOTTO 1 AL LOTTO 10 PER IL PERIODO 1 APRILE-30 GIUGNO 2020 - IMPEGNO DI SPESA PARI AD EURO 1.416.506,61 IVA INCLUSA e E CONTESTUALE VARIAZIONE DD 44/2020 26/03/2020 E		81.365,52	80.747,30	618,22
2020	7602			SERVIZIO DENOMINATO eCENTRO SERVIZI PER LA FAMIGLIA; DAL LOTTO 1 AL LOTTO 10 PER IL PERIODO 1 APRILE-30 GIUGNO 2020 - IMPEGNO DI SPESA PARI AD EURO 1.416.506,61 IVA INCLUSA e E CONTESTUALE VARIAZIONE DD 44/2020 26/03/2020 E		751,17		751,17
2020	7605			SERVIZIO DENOMINATO eCENTRO SERVIZI PER LA FAMIGLIA; DAL LOTTO 1 AL LOTTO 10 PER IL PERIODO 1 APRILE-30 GIUGNO 2020 - IMPEGNO		27,16		27,16

P.D.C.	CAPITOLO	ANNO	IMP.	DESCRIZIONE PROVVEDIMENTO	C. AN. CDR V. EC.	ASSESTATO	MANDATI	RESIDUO
				DI SPESA PARI AD EURO 1.416.506,61 IVA INCLUSA � E CONTESTUALE VARIAZIONE DD 44/2020 26/03/2020 E				
2020	9753			SERVIZIO DENOMINATO �CENTRO SERVIZI PER LA FAMIGLIA� DAL LOTTO 1 AL LOTTO 10 PER IL PERIODO 1 LUGLIO � 30 SETTEMBRE 2020 - IMPEGNO DI SPESA PARI AD EURO 1.420.491,57 IVA INCLUSA - LOTTO 4 DD 71/2020		141.151,39	140.445,64	705,75
2020	9755			SERVIZIO DENOMINATO �CENTRO SERVIZI PER LA FAMIGLIA� DAL LOTTO 1 AL LOTTO 10 PER IL PERIODO 1 LUGLIO � 30 SETTEMBRE 2020 - IMPEGNO DI SPESA PARI AD EURO 1.420.491,57 IVA INCLUSA - LOTTO 6 DD 71/2020 07/07/2020 E		74.443,13	73.824,90	618,23
2020	9756			SERVIZIO DENOMINATO �CENTRO SERVIZI PER LA FAMIGLIA� DAL LOTTO 1 AL LOTTO 10 PER IL PERIODO 1 LUGLIO � 30 SETTEMBRE 2020 - IMPEGNO DI SPESA PARI AD EURO 1.420.491,57 IVA INCLUSA - LOTTO 7 DD 71/2020 07/07/2020 E		751,01		751,01
2020	9757			SERVIZIO DENOMINATO �CENTRO SERVIZI PER LA FAMIGLIA� DAL LOTTO 1 AL LOTTO 10 PER IL PERIODO 1 LUGLIO � 30 SETTEMBRE 2020 - IMPEGNO DI SPESA PARI AD EURO 1.420.491,57 IVA INCLUSA - LOTTO 8 DD 71/2020 07/07/2020 E		90.307,43	89.776,88	530,55
2020	9759			SERVIZIO DENOMINATO �CENTRO SERVIZI PER LA FAMIGLIA� DAL LOTTO 1 AL LOTTO 10 PER IL PERIODO 1 LUGLIO � 30 SETTEMBRE 2020 - IMPEGNO DI SPESA PARI AD EURO 1.420.491,57 IVA INCLUSA - LOTTO 9 DD 71/2020 07/07/2020 E		4.466,31	4.439,15	27,16
2020	11087			SERVIZIO DENOMINATO �CENTRO SERVIZI PER LA FAMIGLIA� DAL LOTTO 1 AL DD 110/2020 05/10/2020 E		144.664,72	143.934,78	729,94
2020	11089			SERVIZIO DENOMINATO �CENTRO SERVIZI PER LA FAMIGLIA� DAL LOTTO 1 AL		123.642,74	123.024,53	618,21

P.D.C.	CAPITOLO	ANNO	IMP.	DESCRIZIONE PROVVEDIMENTO	C. AN. CDR V. EC.	ASSESTATO	MANDATI	RESIDUO
				DD 110/2020 05/10/2020 E				
		2020	11090	SERVIZIO DENOMINATO "CENTRO SERVIZI PER LA FAMIGLIA" DAL LOTTO 1 AL		150.201,45	149.450,44	751,01
				DD 110/2020 05/10/2020 E				
		2020	11091	SERVIZIO DENOMINATO "CENTRO SERVIZI PER LA FAMIGLIA" DAL LOTTO 1 AL		101.057,61	100.551,13	506,48
				DD 110/2020 05/10/2020 E				
		2020	11093	SERVIZIO DENOMINATO "CENTRO SERVIZI PER LA FAMIGLIA" DAL LOTTO 1 AL		4.466,31	4.439,15	27,16
				DD 110/2020 05/10/2020 E				
				TOTALE ANNO COMPETENZA 2020		918.801,81	910.633,90	8.167,91
				TOTALE CAPITOLO 41728/0/0		928.105,82	917.747,87	10.357,95
1 3 215	41732/0/0			*CONTRATTI DI SERVIZIO INTERVENTI DIVERSI EX LEGGE 285/97	3005 1333 629			
		2019	12595	SERVIZIO DENOMINATO "CENTRO SERVIZI PER LA FAMIGLIA" DAL LOTTO 1 AL LOTTO 10 PER IL PERIODO 23 NOVEMBRE 2019 " 31 DICEMBRE 2019 - IMPEGNO DI SPESA PARI AD EURO 562.270,83, IVA INCLUSA.		406,17		406,17
				DD 96/2019 29/11/2019 E				
		2019	12598	SERVIZIO DENOMINATO "CENTRO SERVIZI PER LA FAMIGLIA" DAL LOTTO 1 AL LOTTO 10 PER IL PERIODO 23 NOVEMBRE 2019 " 31 DICEMBRE 2019 - IMPEGNO DI SPESA PARI AD EURO 562.270,83, IVA INCLUSA.		293,19		293,19
				DD 96/2019 29/11/2019 E				
		2019	12602	SERVIZIO DENOMINATO "CENTRO SERVIZI PER LA FAMIGLIA" DAL LOTTO 1 AL LOTTO 10 PER IL PERIODO 23 NOVEMBRE 2019 " 31 DICEMBRE 2019 - IMPEGNO DI SPESA PARI AD EURO 562.270,83, IVA INCLUSA.		298,03		298,03
				DD 96/2019 29/11/2019 E				
		2019	12603	SERVIZIO DENOMINATO "CENTRO SERVIZI PER LA FAMIGLIA" DAL LOTTO 1 AL LOTTO 10 PER IL PERIODO 23 NOVEMBRE 2019 " 31 DICEMBRE		190,44		190,44

P.D.C.	CAPITOLO	ANNO	IMP.	DESCRIZIONE PROVVEDIMENTO	C. AN. CDR V. EC.	ASSESTATO	MANDATI	RESIDUO
				2019 - IMPEGNO DI SPESA PARI AD EURO 562.270,83, IVA INCLUSA. DD 96/2019 29/11/2019 E				
2019	15165			SERVIZIO DENOMINATO «CENTRO SERVIZI PER LA FAMIGLIA» INTEGRAZIONE DETERMINAZIONE DIRIGENZIALE N. 2019-147.4.0.-90 E DETERMINAZIONE DIRIGENZIALE N. 2019-147.4.0.-96 - IMPEGNO DI SPESA PARI DD 100/2019 11/12/2019 E TOTALE ANNO COMPETENZA 2019		136,29		136,29
						1.324,12		1.324,12
2020	4130			SERVIZIO DENOMINATO «CENTRO SERVIZI PER LA FAMIGLIA» DAL LOTTO 1 AL LOTTO 10 PER IL PERIODO 1 GENNAIO- 31 MARZO 2020 - IMPEGNO DI SPESA PARI AD EURO 1.560.000,00 IVA INCLUSA. DD 10/2020 27/01/2020 E		1.332,04		1.332,04
2020	4131			SERVIZIO DENOMINATO «CENTRO SERVIZI PER LA FAMIGLIA» DAL LOTTO 1 AL LOTTO 10 PER IL PERIODO 1 GENNAIO- 31 MARZO 2020 - IMPEGNO DI SPESA PARI AD EURO 1.560.000,00 IVA INCLUSA. DD 10/2020 27/01/2020 E		764,91		764,91
2020	4132			SERVIZIO DENOMINATO «CENTRO SERVIZI PER LA FAMIGLIA» DAL LOTTO 1 AL LOTTO 10 PER IL PERIODO 1 GENNAIO- 31 MARZO 2020 - IMPEGNO DI SPESA PARI AD EURO 1.560.000,00 IVA INCLUSA. DD 10/2020 27/01/2020 E		568,19		568,19
2020	4134			SERVIZIO DENOMINATO «CENTRO SERVIZI PER LA FAMIGLIA» DAL LOTTO 1 AL LOTTO 10 PER IL PERIODO 1 GENNAIO- 31 MARZO 2020 - IMPEGNO DI SPESA PARI AD EURO 1.560.000,00 IVA INCLUSA. DD 10/2020 27/01/2020 E TOTALE ANNO COMPETENZA 2020		88,22		88,22
						2.753,36		2.753,36
				TOTALE CAPITOLO 41732/0/0		4.077,48		4.077,48

P.D.C.	CAPITOLO	ANNO	IMP.	DESCRIZIONE PROVVEDIMENTO	C. AN. CDR V. EC.	ASSESTATO	MANDATI	RESIDUO
1 3 215	41745/0/0			*INTERVENTI RESIDENZIALI	3060 1212 612			
		2020	4113	MANTENIMENTO DI ANZIANI RICOVERATI PRESSO STRUTTURE SOCIO ASSISTENZIALI e IMPEGNO DI SPESA GENNAIO-GIUGNO 2020 (EURO 2.073.888,27) DD 9/2020 28/01/2020 E TOTALE ANNO COMPETENZA 2020		380.051,42	379.826,42	225,00
				TOTALE ANNO COMPETENZA 2020		380.051,42	379.826,42	225,00
				TOTALE CAPITOLO 41745/0/0		380.051,42	379.826,42	225,00
1 3 215	42524/0/0			*CONVENZIONI CON COOPERATIVE SOCIALI E VOLONTARIATO PER ANZIANI	3285 1333 623			
		2020	7391	AFFIDAMENTO PER IL PERIODO GENNAIO/MARZO 2020 ALLA COOPERATIVA ASCUR SOCIETA' COOPERATIVA SOCIALE ONLUS, DEL SERVIZIO DI GESTIONE DEGLI ALLOGGI PROTETTI PER ANZIANI O EQUIPARATI, PARZIALMENTE DD 38/2020 09/03/2020 E		106,86		106,86
		2020	9392	DI PREVEDERE, NELLE MORE DELL'ESPLETAMENTO DELLA GARA, UN PERIODO DI PROROGA TECNICA EX ART.106 COMMA 11 D.LGS. 50/2016, AFFIDANDO IL SERVIZIO AD ASCUR SOCIETA' COOPERATIVA SOCIALE ONLUS -P.IVA DD 106/2020 29/06/2020 E		106,86		106,86
		2020	11680	CONTRATTO DERIVATO ACCORDO QUADRO PER L'AFFIDAMENTO DEI SERVIZI SOCIO ASSISTENZIALI PER ANZIANI PARZIALMENTE AUTOSUFFICIENTI, PRESSO GLI ALLOGGI PROTETTI DEL COMUNE DI GENOVA SITI IN VIA DD 122/2020 22/10/2020 E TOTALE ANNO COMPETENZA 2020		14.787,28	14.676,64	110,64
				TOTALE ANNO COMPETENZA 2020		15.001,00	14.676,64	324,36
				TOTALE CAPITOLO 42524/0/0		15.001,00	14.676,64	324,36
1 3 216	1044/0/0			*SPESE POSTALI	50 1012 606			
		2019	1568	PRIMI IMPEGNI DI SPESA A BILANCIO 2019 PER		10.245,37	2.517,63	7.727,74

P.D.C.	CAPITOLO	ANNO	IMP.	DESCRIZIONE PROVVEDIMENTO	C. AN. CDR V. EC.	ASSESTATO	MANDATI	RESIDUO
				IL SOSTENIMENTO DI SPESE POSTALI E TELEGRAFICHE PER CONTO DI TUTTI GLI UFFICI COMUNALI PER UNA SPESA COMPLESSIVA DI EURO 41.824,00 DD 3/2019 11/01/2019 E TOTALE ANNO COMPETENZA 2019		10.245,37	2.517,63	7.727,74
		2020	8305	ASSUNZIONE IMPEGNI DI SPESA A BILANCIO 2020 (TERZO BIMESTRE) PER IL SOSTENIMENTO DI SPESE POSTALI E TELEGRAFICHE PER CONTO DI TUTTI GLI UFFICI COMUNALI PER UNA SPESA COMPLESSIVA DI EURO 21.784,25 DD 23/2020 24/04/2020 E TOTALE ANNO COMPETENZA 2020		487,99	465,13	22,86
				TOTALE ANNO COMPETENZA 2020		487,99	465,13	22,86
				TOTALE CAPITOLO 1044/0/0		10.733,36	2.982,76	7.750,60
1 3 216	1830/0/0			*SPESE CONTRATTUALI E DIVERSE	80 1012 629			
		2019	7352	IMPEGNO DI SPESA A FAVORE DELL'ISTITUTO POLIGRAFICO ZECCA DELLO STATO PER IL SERVIZIO DI PUBBLICAZIONE BANDI SULLA GAZZETTA UFFICIALE DELLA REPUBBLICA ITALIANA - ESERCIZIO 2019. DD 25/2019 18/04/2019 E TOTALE ANNO COMPETENZA 2019		1.823,97		1.823,97
				TOTALE ANNO COMPETENZA 2019		1.823,97		1.823,97
		2020	7196	AUTORIZZAZIONE PER SPESE DI FUNZIONAMENTO E/O NECESSARIE PER L'ASSOLVIMENTO DEI COMPITI DELL'ISTITUTO DELLA STAZIONE UNICA APPALTANTE. ESERCIZIO 2020 DD 10/2020 02/03/2020 E TOTALE ANNO COMPETENZA 2020		2.400,00		2.400,00
				TOTALE ANNO COMPETENZA 2020		2.400,00		2.400,00
				TOTALE CAPITOLO 1830/0/0		4.223,97		4.223,97
1 3 216	6821/0/0			*ACQUISIZIONE SERVIZI AMMINISTRATIVI	326 1349 629			
		2017	6362	ATTUAZIONE DELLA DELIBERAZIONE DI C.C. N.		251,32		251,32

P.D.C.	CAPITOLO	ANNO	IMP.	DESCRIZIONE PROVVEDIMENTO	C. AN. CDR V. EC.	ASSESTATO	MANDATI	RESIDUO
				28/2017. IMPEGNO DI SPESA PER LA PUBBLICAZIONE DELL'AVVISO DI GARA UFFICIOSA (IMPEGNO DI SPESA COMPLESSIVO € 1.324,92 € CIG Z931E2C091 VISIBILIA DD 66/2017 10/04/2017 E TOTALE ANNO COMPETENZA 2017		251,32		251,32
		2018	6890	ASSEGNAZIONE, A SEGUITO DI ESPLETAMENTO DI RDO SU MEPA DI CONSIP, AL CONSORZIO STABILE CAIRE DI UN SERVIZIO DI ANALISI TECNICA ED ECONOMICA FINALIZZATA ALL'ELABORAZIONE DI UN PIANO STRATEGICO DI DD 10/2018 07/02/2018 E		30,00		30,00
		2018	12470	ATTUAZIONE DELLE DELIBERAZIONI DI C.C. N. 13/2018 - IMPEGNO DI SPESA PER LA PUBBLICAZIONE DI AVVISO DI ASTA SUI QUOTIDIANI "IL SOLE 24 ORE" E "IL GIORNALE" EDIZIONE LIGURIA (IMPEGNO DI DD 146/2018 10/10/2018 E TOTALE ANNO COMPETENZA 2018		592,92		592,92
		2019	6391	ATTUAZIONE DEI PIANI DELLE ALIENAZIONI APPROVATI CON DCC N. 13/2018 E N. 7/2019. VENDITA MEDIANTE TRATTATIVA PRIVATA PREVIO ESPERIMENTO DI GARA UFFICIOSA DI N. 3 IMMOBILI DI CIVICA PROPRIETA. APPROVAZIONE DD 27/2019 04/03/2019 E TOTALE ANNO COMPETENZA 2019		397,72		397,72
		2020	7971	IMPEGNO DI SPESA PER IL PAGAMENTO DEL CONTRIBUTO ANAC IN RELAZIONE ALLA LETTERA DI INVITO A PRESENTARE OFFERTA TRASMESSA, A SEGUITO DI MANIFESTAZIONE AI SENSI DELL'ART. 36, COMMA 2, LETT. B) DEL D.LGS. DD 54/2020 07/04/2020 E TOTALE ANNO COMPETENZA 2020		225,00		225,00
				TOTALE CAPITOLO 6821/0/0		1.496,96		1.496,96
1 3	216	7727/0/0		*ACQUISIZIONE SERVIZI AMMINISTRATIVI	350			

P.D.C.	CAPITOLO	ANNO	IMP.	DESCRIZIONE PROVVEDIMENTO	C. AN. CDR V. EC.	ASSESTATO	MANDATI	RESIDUO
					1074 629			
		2017	2661	INCARICO ALL'AVV.SARA ARMELLA DI SVOLGERE LA DIFESA DEL COMUNE DI GENOVA PROCEDENDO ALL'IMPUGNAZIONE PRESSO LA SUPREMA CORTE DI CASSAZIONE DELLE SENTENZE EMESSE DALLA COMMISSIONE TRIBUTARIA REGIONALE NEI DD 1/2017 18/01/2017 E TOTALE ANNO COMPETENZA 2017		3.490,00		3.490,00
				TOTALE ANNO COMPETENZA 2017		3.490,00		3.490,00
				TOTALE CAPITOLO 7727/0/0		3.490,00		3.490,00
1 3 218	15028/0/0			*SERVIZI PER LA SALUTE NEI LUOGHI DI LAVORO	164 1017 629			
		2019	6308	IMPEGNO DI SPESA PER ATTIVITÀ MEDICO LEGALE VOLTA ALL'ACCERTAMENTO DEI REQUISITI PSICO-FISICI DEGLI AGENTI DI POLIZIA LOCALE PER IL RILASCIO E RINNOVO DEL PORTO D'ARMA DI SERVIZIO. IMPEGNO DEI DD 72/2018 17/12/2018 E TOTALE ANNO COMPETENZA 2019		15.000,00		15.000,00
				TOTALE ANNO COMPETENZA 2019		15.000,00		15.000,00
		2020	686	IMPEGNO DI SPESA PER ATTIVITÀ MEDICO LEGALE VOLTA ALL'ACCERTAMENTO DEI REQUISITI PSICO-FISICI DEGLI AGENTI DI POLIZIA LOCALE PER IL RILASCIO E RINNOVO DEL PORTO D'ARMA DI SERVIZIO. IMPEGNO DEI DD 72/2018 17/12/2018 E TOTALE ANNO COMPETENZA 2020		48.018,00		48.018,00
				TOTALE ANNO COMPETENZA 2020		48.018,00		48.018,00
				TOTALE CAPITOLO 15028/0/0		63.018,00		63.018,00
1 3 219	2215/0/0			*MANUTENZIONI DIVERSE	95 1071 628			
		2020	9888	IMPEGNO DI SPESA PER L'AFFIDAMENTO ALLA SOCIETÀ FASTWEB S.P.A. DEL SERVIZIO DI REPERIBILITÀ ED EVENTUALI INTERVENTI IN OCCASIONE DELLE FASI DI EMERGENZA DI PROTEZIONE CIVILE PER IL 2020 (ALLERTE DD 41/2020		4.000,00		4.000,00

P.D.C.	CAPITOLO	ANNO	IMP.	DESCRIZIONE PROVVEDIMENTO	C. AN. CDR V. EC.	ASSESTATO	MANDATI	RESIDUO
				21/07/2020 E				
		2020	9890	IMPEGNO DI SPESA PER L'AFFIDAMENTO ALLA SOCIETÀ "FASTWEB S.P.A." DEL SERVIZIO DI REPERIBILITÀ ED EVENTUALI INTERVENTI IN OCCASIONE DELLE FASI DI EMERGENZA DI PROTEZIONE CIVILE PER IL 2020 (ALLERTE DD 41/2020		2.831,20		2.831,20
				21/07/2020 E TOTALE ANNO COMPETENZA 2020		6.831,20		6.831,20
				TOTALE CAPITOLO 2215/0/0		6.831,20		6.831,20
1 3 219	2244/0/0			*SOFTWARE SISTEMISTICI - SERVIZI VARI	95 1071 629			
		2020	152	CONTRATTO QUADRO CONSIP SPC CLOUD - LOTTO 2 "SERVIZI DI GESTIONE DELLE IDENTITÀ DIGITALI E SICUREZZA APPLICATIVA": APPROVAZIONE DEL PROGETTO ESECUTIVO E AUTORIZZAZIONE ALLA STIPULA DEL CONTRATTO DD 88/2018		5.538,19	2.277,60	3.260,59
				16/11/2018 E				
		2020	153	CONTRATTO QUADRO CONSIP SPC CLOUD - LOTTO 2 "SERVIZI DI GESTIONE DELLE IDENTITÀ DIGITALI E SICUREZZA APPLICATIVA": APPROVAZIONE DEL PROGETTO ESECUTIVO E AUTORIZZAZIONE ALLA STIPULA DEL CONTRATTO DD 88/2018		12.954,57		12.954,57
				16/11/2018 E				
		2020	154	CONTRATTO QUADRO CONSIP SPC CLOUD - LOTTO 2 "SERVIZI DI GESTIONE DELLE IDENTITÀ DIGITALI E SICUREZZA APPLICATIVA": APPROVAZIONE DEL PROGETTO ESECUTIVO E AUTORIZZAZIONE ALLA STIPULA DEL CONTRATTO DD 88/2018		4.440,19		4.440,19
				16/11/2018 E TOTALE ANNO COMPETENZA 2020		22.932,95	2.277,60	20.655,35
				TOTALE CAPITOLO 2244/0/0		22.932,95	2.277,60	20.655,35
1 3 219	2246/0/0			*SOFTWARE APPLICATIVI SERVIZI	95 1136 629			
		2015	9920	Assegnazione alla società "Postecom S.p.A." della fornitura di n. 50 caselle		549,00		549,00

P.D.C.	CAPITOLO	ANNO	IMP.	DESCRIZIONE PROVVEDIMENTO	C.AN. CDR V.EC.	ASSESTATO	MANDATI	RESIDUO
				di Posta Elettronica Certificata (PEC) con validità triennale DD 119/2015 25/11/2015 E TOTALE ANNO COMPETENZA 2015		549,00		549,00
				TOTALE CAPITOLO 2246/0/0		549,00		549,00
1 3 219	2264/0/0			*SOFTWARE APPLICATIVI - MANUTENZIONI	95 1136 628			
		2018	2953	Acquisizione dalla società "Basilichi S.p.A." di attività di sviluppo della piattaforma dei pagamenti relativamente all'integrazione del "nodo dei pagamenti" AGID - Agenzia per l'Italia Digitale. DD 88/2017 21/11/2017 E		1.298,38	1.092,51	205,87
		2018	13538	Fornitura di un sistema modulare ed integrato per la gestione di procedimenti amministrativi, contabili, operativi di competenza del settore servizi cimiteriali del comune di genova e del servizio di DD 66/2018 30/10/2018 E TOTALE ANNO COMPETENZA 2018		980,00		980,00
				TOTALE ANNO COMPETENZA 2018		2.278,38	1.092,51	1.185,87
		2019	11209	CONTRATTO QUADRO CONSIP "SISTEMI GESTIONALI INTEGRATI - LOTTO 2": APPROVAZIONE DEL PROGETTO ESECUTIVO E AUTORIZZAZIONE ALLA STIPULA DEL CONTRATTO ESECUTIVO (? 33.500,00 IVA 22% ESCLUSA) - DD 69/2019 23/10/2019 E		31.037,41	30.833,06	204,35
		2019	12036	ASSEGNAZIONE ALLA SOCIETÀ "MAPS S.P.A.", A SEGUITO DI PROCEDURA NEGOZIATA SVOLTA TRAMITE IL MERCATO ELETTRONICO DELLA PUBBLICA AMMINISTRAZIONE (MEPA), DI SERVIZI DI MANUTENZIONE EVOLUTIVA DD 81/2019 25/11/2019 E TOTALE ANNO COMPETENZA 2019		19.276,00	19.179,62	96,38
				TOTALE ANNO COMPETENZA 2019		50.313,41	50.012,68	300,73
		2020	145	CONTRATTO QUADRO CONSIP "SISTEMI GESTIONALI INTEGRATI - LOTTO 2":		134.946,40	33.638,82	101.307,58

P.D.C.	CAPITOLO	ANNO	IMP.	DESCRIZIONE PROVVEDIMENTO	C. AN. CDR V. EC.	ASSESTATO	MANDATI	RESIDUO
				APPROVAZIONE DEL PROGETTO ESECUTIVO E AUTORIZZAZIONE ALLA STIPULA DEL CONTRATTO ESECUTIVO (€ 1.543.063,34 IVA 22% ESCLUSA) DD 65/2018 25/10/2018 E				
		2020	1059	ASSEGNAZIONE ALLA SOCIETÀ €MAPS S.P.A.€, A SEGUITO DI PROCEDURA NEGOZIATA SVOLTA TRAMITE IL MERCATO ELETTRONICO DELLA PUBBLICA AMMINISTRAZIONE (MEPA), DI SERVIZI DI MANUTENZIONE EVOLUTIVA DD 81/2019 25/11/2019 E		77.104,00	38.359,24	38.744,76
		2020	8094	ACQUISIZIONE DALLA SOCIETÀ €MAGGIOLI S.P.A.€, TRAMITE ODA SUL MERCATO ELETTRONICO DELLA PUBBLICA AMMINISTRAZIONE (MEPA) AI SENSI DELL'ART. 36 C. 2 SUB A) DEL D.LGS. 18.4.2016 N. 50, DEI SERVIZI DI DD 26/2020 10/04/2020 E		4.941,00	1.372,50	3.568,50
		2020	14105	ACQUISIZIONE DALLA SOCIETÀ €MAPS S.P.A.€ DEL MODULO DI VALUTAZIONE INDIVIDUALE, INTEGRATO SULLA PIATTAFORMA SOFTWARE GZOOM DEL COMUNE DI GENOVA CON I RELATIVI SERVIZI DI IMPLEMENTAZIONE. DD 92/2020 09/12/2020 E		86.376,00		86.376,00
				TOTALE ANNO COMPETENZA 2020		303.367,40	73.370,56	229.996,84
				TOTALE CAPITOLO 2264/0/0		355.959,19	124.475,75	231.483,44
1 3 299	87/0/0			*ACQUISIZIONE DI SERVIZI	11 1002 629			
		2018	16716	IMPEGNO DI SPESA PER IL FUNZIONAMENTO DELL'UFFICIO STAMPA DELLA DIREZIONE GABINETTO DEL SINDACO DD 56/2018 17/12/2018 E		768,60		768,60
				TOTALE ANNO COMPETENZA 2018		768,60		768,60
				TOTALE CAPITOLO 87/0/0		768,60		768,60
1 3 299	846/0/0			*ACQUISIZIONE DI SERVIZI	45 1214 629			

P.D.C.	CAPITOLO	ANNO	IMP.	DESCRIZIONE PROVVEDIMENTO	C. AN. CDR V. EC.	ASSESTATO	MANDATI	RESIDUO
		2016	10119	ACQUISIZIONE DIRETTA PRESSO LE DITTE "EXETESIS S.R.L." (CIG. ZF41BBC7F8) E "NEXIVE S.P.A." (CIG. Z8C1BBC85F) RISPETTIVAMENTE, DEL SERVIZIO DI STAMPA ED IMBUSTAMENTO E DI SPEDIZIONE DI N. 5.000 DD 225/2016 25/10/2016 E TOTALE ANNO COMPETENZA 2016		1.262,70		1.262,70
						1.262,70		1.262,70
		2017	7403	Affidamento alla società TELECOM ITALIA S.p.A. del servizio annuale di autenticazione Passwordless WiFi per lo svolgimento delle operazioni inerenti le prossime consultazioni amministrative DD 34/2017 05/06/2017 E TOTALE ANNO COMPETENZA 2017		3.416,00		3.416,00
						3.416,00		3.416,00
		2018	4082	ACQUISIZIONE DIRETTA PRESSO LE DITTE "EXETESIS S.R.L." (CIG. ZE021B5728), "NEXIVE S.P.A." (CIG. ZBF21B5811) E "SDA EXPRESS COURIER S.P.A." (CIG. ZCF21B5875) RISPETTIVAMENTE, DEL SERVIZIO DI STAMPA ED DD 1/2018 16/01/2018 E TOTALE ANNO COMPETENZA 2018		2.020,32		2.020,32
						2.020,32		2.020,32
				TOTALE CAPITOLO 846/0/0		6.699,02		6.699,02
1 3 299	1195/0/0			*SERVIZI	60 1392 629			
		2018	12993	IMPEGNO DI SPESA PER IL FUNZIONAMENTO DELL'UFFICIO STAMPA DELLA DIREZIONE GABINETTO DEL SINDACO DD 45/2018 29/10/2018 E TOTALE ANNO COMPETENZA 2018		244,00		244,00
						244,00		244,00
				TOTALE CAPITOLO 1195/0/0		244,00		244,00
1 3 299	1742/0/0			*SPESE GIUDIZIARIE - DIRITTO CIVILE	75 1009 629			
		2019	11404	CORRESPONSIONE DI ONORARI E SPESE AL GEOM.		2.305,80		2.305,80

P.D.C.	CAPITOLO	ANNO	IMP.	DESCRIZIONE PROVVEDIMENTO	C.AN. CDR V.EC.	ASSESTATO	MANDATI	RESIDUO
				LORENZO CICALA PER LA CTU SVOLTA NELLA CAUSA CIVILE CONTRO IL COMUNE DI GENOVA R.G. 385/2016. DD 24/2019 24/09/2019 E TOTALE ANNO COMPETENZA 2019		2.305,80		2.305,80
		2020	6441	IMPEGNO DI SPESA (€5.000,00) PER IL PAGAMENTO DI SPESE LEGALI A SEGUITO DI SENTENZE EMESSE IN CAUSE EX ART.22 L. 689/81 GESTITE DA FUNZIONARI DELEGATI. DD 1/2020 20/01/2020 E TOTALE ANNO COMPETENZA 2020		613,00	314,95	298,05
				TOTALE CAPITOLO 1742/0/0		2.918,80	314,95	2.603,85
1 3 299	2268/0/0			*PROGETTI U.E. - INTERVENTI DIVERSI	95 1071 629			
		2019	9931	IMPEGNO PER SPESE DI TRASFERTA, ED EVENTI COLLEGATI AL PROGETTO ¿CYBERSEC4EUROPE NELL'AMBITO DEL PROGRAMMA EUROPEO ¿HORIZON 2020¿ CALL H2020-SU-ICT-2018-2020 (CYBERSECURITY) TOPIC: SU-ICT-03-2018TYPE DD 18/2019 29/07/2019 E TOTALE ANNO COMPETENZA 2019		4.357,71		4.357,71
				TOTALE CAPITOLO 2268/0/0		4.357,71		4.357,71
1 3 299	3049/0/0			*PROGETTI EUROPEI - INTERVENTI DIVERSI FINANZIATI DA AVANZO VINCOLATO	162 1347 629			
		2019	11895	INTERVENTI DI COMPLETAMENTO E ADEGUAMENTO ALLE NORMATIVE ANTINCENDIO PER IL RINNOVO DEL CPI E PROPEDEUTICI ALL'OTTENIMENTO DELLA SCIA DEL CENTRO CIVICO BURANELLO E PER LA REALIZZAZIONE DI UN LABORATORIO DD 71/2019 04/11/2019 E TOTALE ANNO COMPETENZA 2019		197,17		197,17
				TOTALE CAPITOLO 3049/0/0		197,17		197,17

P.D.C.	CAPITOLO	ANNO	IMP.	DESCRIZIONE PROVVEDIMENTO	C. AN. CDR V. EC.	ASSESTATO	MANDATI	RESIDUO
1 3 299	3104/0/0			*ACQUISIZIONE DI SERVIZI DIVERSI	143 1196 629			
		2020	786	IMPEGNO DI SPESA PER RIMBORSO SPESE IN RELAZIONE ALL'INCARICO A TITOLO GRATUITO DI DIRETTORE GENERALE ATTRIBUITO ALL'AVV. ANTONINO MINICUCI. DD 37/2019 21/05/2019 E TOTALE ANNO COMPETENZA 2020		1.000,00		1.000,00
				TOTALE ANNO COMPETENZA 2020		1.000,00		1.000,00
				TOTALE CAPITOLO 3104/0/0		1.000,00		1.000,00
1 3 299	3151/0/0			*ACQUISIZIONE DI SERVIZI	143 1196 629			
		2020	8048	AFFIDAMENTO DIRETTO, AI SENSI DELL'ART. 36, COMMA 2, LETTERA A) DEL D. LGS. N 50/2016, A IRISCO S.R.L. (COD. BENF. 56457) DEL SERVIZIO DI STAMPA ED IMBUSTAMENTO DEI CEDOLINI E DELLE DD 18/2020 09/04/2020 E TOTALE ANNO COMPETENZA 2020		849,02	228,09	620,93
				TOTALE ANNO COMPETENZA 2020		849,02	228,09	620,93
				TOTALE CAPITOLO 3151/0/0		849,02	228,09	620,93
1 3 299	3821/0/0			*ACQUISIZIONE DI SERVIZI	153 1215 629			
		2013	4515	EFFETTUAZIONE DI SPESE NECESSARIE PER L'ASSOLVIMENTO DEI COMPITI D'ISTITUTO RIGUARDANTI IL PAGAMENTO A VARI ENTI E ORGANISMI PREPOSTI PER PRESTAZIONI RIGUARDANTI ESAMI CONTROLLI SOPRALLUOGHI DD 7/2013 28/03/2013 E TOTALE ANNO COMPETENZA 2013		150,00		150,00
				TOTALE ANNO COMPETENZA 2013		150,00		150,00
				TOTALE CAPITOLO 3821/0/0		150,00		150,00
1 3 299	3933/0/0			*ACQUISIZIONE DI SERVIZI IN STATO DI EMERGENZA SANITARIA	155 1404 629			
		2020	6989	EMERGENZA CORONAVIRUS: AFFIDAMENTO ALLA		6.100,00	5.178,90	921,10

P.D.C.	CAPITOLO	ANNO	IMP.	DESCRIZIONE PROVVEDIMENTO	C. AN. CDR V. EC.	ASSESTATO	MANDATI	RESIDUO
				DITTA SOCIETÀ COOPSERVICE SOCIETÀ COOPERATIVA PER AZIONI CON SEDE IN REGGIO EMILIA VIA ROCHDALE N.5 DEL SERVIZIO DI SANIFICAZIONE SEDI COMUNALI PER UN IMPORTO DD 59/2020 12/03/2020 E				
2020	8008			EMERGENZA COVID -19 e AFFIDAMENTO SERVIZIO EX ART. 36, COMMA 2, LETTERA A) DEL D. LGS. 50/2016 PER LAVAGGIO E NOLEGGIO DI BIANCHERIA PER PERSONALE SANITARIO e IMPEGNO DI SPESA EURO 1.098,00 IVA INCLUSA DD 77/2020 10/04/2020 E		686,37	279,81	406,56
2020	9408			EMERGENZA CORONAVIRUS: AFFIDAMENTO ALLA SOCIETÀ LADISA S.R.L. (COD.BENEF.52341-P.I.05282230720) DEL SERVIZIO URGENTE E STRAORDINARIO DI SANIFICAZIONE E PULIZIA SEDI COMUNALI PER DD 147/2020 25/06/2020 E		390,40		390,40
2020	10964			COVID - IGIENIZZAZIONE AEREAUTICI E APPARECCHIATURE AD ARIA PER CLIMATIZZAZIONE AMBIENTI NEGLI EDIFICI SCOLASTICI DI COMPETENZA DEL COMUNE DI GENOVA. IMPEGNO DELLA SOMMA OCCORRENTE E DD 8/2020 21/09/2020 E		25.000,00	12.264,78	12.735,22
2020	11404			EMERGENZA COVID-19: AFFIDAMENTO, AI SENSI DELL'ART. 106, COMMA 12 DEL D.LGS. 50/2016, DI SERVIZI DI PULIZIA INTEGRATIVI PRESSO I CIVICI UFFICI DEL POLO TURSI /GALLIERA/ALBINI SITI IN VIA GARIBALDI 9 DD 271/2020 12/10/2020 E		48.803,82	46.319,74	2.484,08
2020	11587			EMERGENZA CORONAVIRUS: AFFIDAMENTO ALLA SOCIETÀ LADISA S.R.L. (P.I.05282230720) PER PROSECUZIONE SERVIZIO URGENTE E STRORDINARIO PULIZIA MUSEI GAM E FRUGONE 16.10.2020 e 29.10.2020 (CIG. Z7A2EC39E2) DD 283/2020 16/10/2020 E		161,04		161,04
2020	11618			EMERGENZA COVID-19 - AFFIDAMENTO, AI SENSI DELL'ART. 106 COMMA 12 DEL D.LGS. 50/2016, DI SERVIZI DI PULIZIA INTEGRATIVI PRESSO LE SEDI DI CIVICI UFFICI E CIVICHE		60.749,85	25.415,58	35.334,27

P.D.C.	CAPITOLO	ANNO	IMP.	DESCRIZIONE PROVVEDIMENTO	C. AN. CDR V. EC.	ASSESTATO	MANDATI	RESIDUO
				BIBLIOTECHE SUDDIVISO IN 3 LOTTI (LOTTO 1 DD 278/2020 14/10/2020 E				
		2020	12619	EMERGENZA CORONAVIRUS e AFFIDAMENTO, AI SENSI DELL'ART.36, LETTERA A, COMMA 2, DEL D.LGS. 50/2016 E SS.MM.II., ALLA SOCIETÀ GLOBAL SERVICE S.R.L. DEL SERVIZIO INTEGRATIVO ED URGENTE DI LAVAGGIO, DD 340/2020 19/11/2020 E		3.050,00		3.050,00
		2020	13211	EMERGENZA COVID -19 e AFFIDAMENTO SERVIZIO EX ART. 36, COMMA 2, LETTERA A) DEL D. LGS. 50/2016 PER LAVAGGIO E NOLEGGIO DI BIANCHERIA PER PERSONALE SANITARIO e IMPEGNO DI SPESA EURO 2.500,00 IVA INCLUSA DD 359/2020 23/11/2020 E		2.500,00		2.500,00
		2020	13408	EMERGENZA COVID-19 - AFFIDAMENTO PULIZIE STRAORDINARIE ED INTEGATIVE E PROROGA FINO AL 31.12.2021 DEL SERVIZIO DI PULIZIA PRESSO LE SCUOLE DELL'INFANZIA ED I NIDI DELL'INFANZIA DEL COMUNE DI GENOVA e LOTTO DD 354/2020 23/11/2020 E		31.908,10		31.908,10
		2020	13409	EMERGENZA COVID-19 - AFFIDAMENTO PULIZIE STRAORDINARIE ED INTEGATIVE E PROROGA FINO AL 31.12.2021 DEL SERVIZIO DI PULIZIA PRESSO LE SCUOLE DELL'INFANZIA ED I NIDI DELL'INFANZIA DEL COMUNE DI GENOVA e LOTTO DD 354/2020 23/11/2020 E		54.747,64	8.463,98	46.283,66
		2020	14006	EMERGENZA CORONAVIRUS - AFFIDAMENTO ALLA SOCIETÀ GLOBAL SERVICE S.R.L. DEI SERVIZI INTEGRATIVI ED URGENTI DI LAVAGGIO, SMONTAGGIO E RIMONTAGGIO TENDE IN USO PRESSO GLI UFFICI COMUNALI DI PALAZZO DD 386/2020 11/12/2020 E		2.496,12	1.033,27	1.462,85
				TOTALE ANNO COMPETENZA 2020		236.593,34	98.956,06	137.637,28
				TOTALE CAPITOLO 3933/0/0		236.593,34	98.956,06	137.637,28
1 3 299	4824/0/0			*ACQUISIZIONE DI SERVIZI	200 1214 629			

P.D.C.	CAPITOLO	ANNO	IMP.	DESCRIZIONE PROVVEDIMENTO	C. AN. CDR V. EC.	ASSESTATO	MANDATI	RESIDUO
		2017	11415	ACQUISIZIONE DIRETTA PRESSO LE DITTE ¿EXETESIS S.R.L.¿ (CIG. Z98210B594), ¿NEXIVE S.P.A.¿ (CIG. ZAB210B5CC) E ¿SDA EXPRESS COURIER S.P.A.¿ (CIG. Z63210B600) RISPETTIVAMENTE, DEL SERVIZIO DI STAMPA ED DD 215/2017 30/11/2017 E		2.525,40		2.525,40
		2017	11416	ACQUISIZIONE DIRETTA PRESSO LE DITTE ¿EXETESIS S.R.L.¿ (CIG. Z98210B594), ¿NEXIVE S.P.A.¿ (CIG. ZAB210B5CC) E ¿SDA EXPRESS COURIER S.P.A.¿ (CIG. Z63210B600) RISPETTIVAMENTE, DEL SERVIZIO DI STAMPA ED DD 215/2017 30/11/2017 E TOTALE ANNO COMPETENZA 2017		80,00		80,00
		2018	9260	ACQUISIZIONE DIRETTA PRESSO LE DITTE "EXETESIS S.R.L." (CIG. Z7923924DB), "NEXIVE S.P.A." (CIG. ZD62392569) E "SDA EXPRESS COURIER S.P.A." (CIG. Z0523925F2) RISPETTIVAMENTE, DEL SERVIZIO DI STAMPA ED DD 38/2018 15/05/2018 E TOTALE ANNO COMPETENZA 2018		1.515,24		1.515,24
		2019	10584	IMPEGNO DI SPESA PER EURO 6.000,00 (IVA AL 22% COMPRESA) PER LA GESTIONE DELLE ISTANZE RELATIVE AGLI ASSEGNI PER LA FAMIGLIA E DI MATERNITA¿ AI SENSI, RISPETTIVAMENTE, DELL¿ART. 65 L. N. 448/98 DD 52/2019 25/09/2019 E TOTALE ANNO COMPETENZA 2019		976,80		976,80
		2020	13099	IMPEGNO DI SPESA PER EURO 10.000,00 (IVA AL 22% COMPRESA) PER LA GESTIONE DELLE ISTANZE RELATIVE AGLI ASSEGNI PER LA FAMIGLIA E DI MATERNITA¿ AI SENSI, RISPETTIVAMENTE, DELL¿ART. 65 L. N. 448/98 DD 70/2020 30/11/2020 E TOTALE ANNO COMPETENZA 2020		10.000,00	3.001,09	6.998,91
				TOTALE CAPITOLO 4824/0/0		15.097,44	3.001,09	12.096,35

P.D.C.	CAPITOLO	ANNO	IMP.	DESCRIZIONE PROVVEDIMENTO	C. AN. CDR V. EC.	ASSESTATO	MANDATI	RESIDUO
1 3 299	5771/0/0			*ACQUISIZIONE DI SERVIZI	298 1308 629			
		2018	13531	AFFIDAMENTO ALLA DITTA LA BOLLA BLU SNC DI CANESSA PAOLO & C. DEL SERVIZIO DI LAVAGGIO TENDE DEGLI UFFICI DEL MUNICIPIO VIII MEDIO LEVANTE - VIA MASCHERPA 34 R. IMPEGNO DI EURO 366,74 (IVA INCLUSA) DD 122/2018 26/10/2018 E		1,83		1,83
				TOTALE ANNO COMPETENZA 2018		1,83		1,83
				TOTALE CAPITOLO 5771/0/0		1,83		1,83
1 3 299	5821/0/0			*ACQUISIZIONE DI SERVIZI	293 1303 629			
		2018	12482	MANUTENZIONE ORDINARIA IMPIANTI ANTINCENDIO A SERVIZIO DEGLI EDIFICI SCOLASTICI E ISTITUZIONALI, NELL'AMBITO DEL MUNICIPIO BASSA VAL BISAGNO: DITTA F.LLI VENDOLA SNC. € IMPORTO € 22.930,00 DD 115/2018 04/10/2018 E		114,45		114,45
				TOTALE ANNO COMPETENZA 2018		114,45		114,45
		2019	486	INTERVENTI DI SOSTITUZIONE DI VETRI, CRISTALLI E PLEXIGLASS DI QUALSIASI TIPO SUGLI INFISSI DEGLI EDIFICI ISTITUZIONALI E PLESSI SCOLASTICI INDIVIDUATI NEL TERRITORIO DEL MUNICIPIO BASSA VAL DD 71/2018 28/06/2018 E		29,73		29,73
		2019	580	AGGIUDICAZIONE, AI SENSI DELL'ART. 36 COMMA 2 LETT. B) DEL D.LGS. 50/2016, ALLA DITTA C.E.M.E. DI PRUZZO M. & C. SNC, DEL SERVIZIO DI MANUTENZIONE ORDINARIA DI PULIZIA E SFALCIO ERBA IN STRUTTURE ED DD 82/2018 25/07/2018 E		34,27		34,27
		2019	10975	AFFIDAMENTO ALLA DITTA CMP s.r.l PER IL RIPRISTINO DELL'ALLOGGIO SOCIALE DEL MUNICIPIO BASSA VAL BISAGNO SITO IN VIA G.B. D'ALBERTIS 5/2 PER UN IMPORTO DI EURO 16.800,00 = (IVA INCLUSA) BILANCIO 2019.		83,96		83,96

P.D.C.	CAPITOLO	ANNO	IMP.	DESCRIZIONE PROVVEDIMENTO	C. AN. CDR V. EC.	ASSESTATO	MANDATI	RESIDUO
				DD 88/2019 07/10/2019 E				
		2019	11175	SERVIZIO DI CARPENTERIA METALLICA DA ESEGUIRE IN STRUTTURE SPECIFICHE, O IN USO AL COMUNE COMPRESI GLI EDIFICI SCOLASTICI, NEL TERRITORIO DEL MUNICIPIO BASSA VAL BISAGNO AFFIDAMENTO ALLA DITTA TANZI		72,27		72,27
				DD 103/2019 17/10/2019 E				
				TOTALE ANNO COMPETENZA 2019		220,23		220,23
		2020	7004	AFFIDAMENTO ALLA DITTA CMP SRL, DEI LAVORI DI MANUTENZIONE ORDINARIA A CARATTERE D'URGENZA PER INTERVENTI DI TIPO EDILE DA ESEGUIRE IN STRUTTURE DI CIVICA PROPRIETA' O IN USO AL COMUNE COMPRESI GLI EDIFICI		497,67	303,15	194,52
				DD 12/2020 28/02/2020 E				
				TOTALE ANNO COMPETENZA 2020		497,67	303,15	194,52
				TOTALE CAPITOLO 5821/0/0		832,35	303,15	529,20
1 3	299 6857/0/0			*ACQUISIZIONE SERVIZI	326 1349 629			
		2018	9989	MOSTRA FOTOGRAFICA "DANZA SORELLA". IMPEGNI DI SPESA PER EURO 915,01 ED € 2.085,00. CIG: ZEE239C9BC; CIG: ZCF239CA34.		915,01		915,01
				DD 59/2018 21/05/2018 E				
		2018	16056	VALIDAZIONE PIANO DI CARATTERIZZAZIONE DA PARTE DI ARPAL DIPARTIMENTO DI GENOVA - PRATICA 210/BF € IMPEGNO PER UNA SOMMA COMPLESSIVA, PARI AD EURO 771,42 (CIG: ZD2262E953).		771,42		771,42
				DD 199/2018 10/12/2018 E				
				TOTALE ANNO COMPETENZA 2018		1.686,43		1.686,43
		2019	9387	CORRESPONSIONE AD A.S.TER. S.P.A. DELLA SOMMA DI EURO 488,00 (IVA COMPRESA) PER POSIZIONAMENTO (POSA E RITIRO) DI N.3 SERVIZI IGIENICI CHIMICI DA INSTALLARSI SULLA SPIAGGIA LIBERA IN LOCALITA' VESIMA		488,00		488,00

P.D.C.	CAPITOLO	ANNO	IMP.	DESCRIZIONE PROVVEDIMENTO	C. AN. CDR V. EC.	ASSESTATO	MANDATI	RESIDUO
				DD 6/2019 04/07/2019 E TOTALE ANNO COMPETENZA 2019		488,00		488,00
				TOTALE CAPITOLO 6857/0/0		2.174,43		2.174,43
1 3 299	6881/0/0			*INTERVENTI DIVERSI FINALIZZATI DA U.E. PER SOCIAL HOUSING	322 1217 629			
		2016	10573	AFFIDAMENTO, AI SENSI DELL'ART. 36, COMMA 2, LETT. A, DEL D.LGS. N. 50/2016, DI INCARICO PROFESSIONALE PER L'ATTUAZIONE DEL PIANO DEL COLORE NEGLI EDIFICI DI VIA PAVESE CIVV. 14/24 E VIA VITTORINI CIVV. DD 199/2016 07/11/2016 E TOTALE ANNO COMPETENZA 2016		2.667,09		2.667,09
				TOTALE CAPITOLO 6881/0/0		2.667,09		2.667,09
1 3 299	7720/0/0			*ACQUISIZIONE DI SERVIZI	350 1074 629			
		2003	521	CONFERIMENTO DI INCARICO ALLO "STUDIO LEGALE LAVATELLI" E ALLO "STUDIO LEGALE FERRARI-FERA" PER L'ATTIVITA' DI RECUPERO CREDITI. DG 1522/2002 19/12/2002 I TOTALE ANNO COMPETENZA 2003		20.000,00		20.000,00
				TOTALE ANNO COMPETENZA 2003		20.000,00		20.000,00
		2018	8324	REGOLARIZZAZIONE CONTABILE DELL'OPERAZIONE PERMUTATIVA INERENTE L'APPALTO PER L'ARREDO URBANO DI CUI ALLA DELIBERAZIONE CONSIGLIO COMUNALE N.113/1999 CIG 7421622438 DD 17/2018 19/03/2018 E TOTALE ANNO COMPETENZA 2018		30,00		30,00
				TOTALE ANNO COMPETENZA 2018		30,00		30,00
				TOTALE CAPITOLO 7720/0/0		20.030,00		20.030,00
1 3 299	7758/0/0			*SERVIZI A SUPPORTO GESTIONE TRIBUTI	350 1074 629			

P.D.C.	CAPITOLO	ANNO	IMP.	DESCRIZIONE PROVVEDIMENTO	C. AN. CDR V. EC.	ASSESTATO	MANDATI	RESIDUO
		2009	490	PROROGA TECNICA DELL'APPALTO PER LA BONIFICA DELLA BANCA DATI ICI E IL RECUPERO DELL'EVASIONE ICI DD 82/2008 22/12/2008 E TOTALE ANNO COMPETENZA 2009		132.857,14		132.857,14
						132.857,14		132.857,14
		2012	5908	AGGIUDICAZIONE DEFINITIVA DI UN NUOVO SISTEMA INFORMATIVO MODULARE ED INTEGRATO PER LA GESTIONE DEI TRIBUTI E DEI CANONI DI COMPETENZA DELLA DIREZIONE TRIBUTI E DEL SERVIZIO DI BONIFICA BANCHE DATI E DD 4/2009 26/01/2009 E DD 56/2008 29/07/2008 E		707.797,91		707.797,91
		2012	5910	AGGIUDICAZIONE DEFINITIVA DI UN NUOVO SISTEMA INFORMATIVO MODULARE ED INTEGRATO PER LA GESTIONE DEI TRIBUTI E DEI CANONI DI COMPETENZA DELLA DIREZIONE TRIBUTI E DEL SERVIZIO DI BONIFICA BANCHE DATI E DD 4/2009 26/01/2009 E DD 56/2008 29/07/2008 E TOTALE ANNO COMPETENZA 2012		180.625,00		180.625,00
						888.422,91		888.422,91
		2019	584	PROSECUZIONE DEI SERVIZI DI CUI ALL'APPALTO PER LE ATTIVITÀ DI SUPPORTO ALLA GESTIONE ORDINARIA, AL RECUPERO EVASIONE, ALLA RISCOSSIONE VOLONTARIA E DA VIOLAZIONI DELLE ENTRATE TRIBUTARIE DD 18/2018 07/09/2018 E TOTALE ANNO COMPETENZA 2019		11.256,72		11.256,72
				TOTALE ANNO COMPETENZA 2019		11.256,72		11.256,72
				TOTALE CAPITOLO 7758/0/0		1.032.536,77		1.032.536,77
1 3 299	7759/0/0			*SPESE PER IL SERVIZIO DI RISCOSSIONE	350 1074 629			
		2018	1226	AGGIUDICAZIONE DEFINITIVA DELLA GARA AD EVIDENZA PUBBLICA PER L'AFFIDAMENTO DEI SERVIZI DI SUPPORTO ALL'ATTIVITÀ DI GESTIONE ORDINARIA, DI RECUPERO EVASIONE,		11.139,91		11.139,91

P.D.C.	CAPITOLO	ANNO	IMP.	DESCRIZIONE PROVVEDIMENTO	C. AN. CDR V. EC.	ASSESTATO	MANDATI	RESIDUO
				DI RISCOSSIONE VOLONTARIA E DA VIOLAZIONI DD 28/2016 13/09/2016 E				
		2018	11917	PROSECUZIONE DEI SERVIZI DI CUI ALL'APPALTO PER LE ATTIVITÀ DI SUPPORTO ALLA GESTIONE ORDINARIA, AL RECUPERO EVASIONE, ALLA RISCOSSIONE VOLONTARIA E DA VIOLAZIONI DELLE ENTRATE TRIBUTARIE DD 18/2018 07/09/2018 E		1.535,16		1.535,16
				TOTALE ANNO COMPETENZA 2018		12.675,07		12.675,07
		2019	585	PROSECUZIONE DEI SERVIZI DI CUI ALL'APPALTO PER LE ATTIVITÀ DI SUPPORTO ALLA GESTIONE ORDINARIA, AL RECUPERO EVASIONE, ALLA RISCOSSIONE VOLONTARIA E DA VIOLAZIONI DELLE ENTRATE TRIBUTARIE DD 18/2018 07/09/2018 E		5.669,06		5.669,06
				TOTALE ANNO COMPETENZA 2019		5.669,06		5.669,06
		2020	963	PROROGA DEI SERVIZI DI CUI ALL'APPALTO PER LE ATTIVITÀ DI SUPPORTO ALLA GESTIONE ORDINARIA, AL RECUPERO EVASIONE, ALLA RISCOSSIONE VOLONTARIA E DA VIOLAZIONI DELLE ENTRATE TRIBUTARIE COMUNALI, DD 23/2019 07/10/2019 E		2.775,99		2.775,99
				TOTALE ANNO COMPETENZA 2020		2.775,99		2.775,99
				TOTALE CAPITOLO 7759/0/0		21.120,12		21.120,12
1 3 299	13054/0/0			*ACQUISIZIONE DI SERVIZI	800 1388 629			
		2016	2612	AUTORIZZAZIONE PER L'ANNO 2016 AL PAGAMENTO PER L'IMPORTO COMPLESSIVO DI EURO 2.500,00 MEDIANTE SERVIZIO VIACARD-TELEPASS DI CONTO CORRENTE DEI PEDAGGI AUTISTRADALI RELATIVI ALLE DD 1/2016 11/01/2016 E		30,66		30,66
				TOTALE ANNO COMPETENZA 2016		30,66		30,66
		2018	13374	ADEGUAMENTO DEL PROGRAMMA DEGLI INTERVENTI		6.000,54		6.000,54

P.D.C.	CAPITOLO	ANNO	IMP.	DESCRIZIONE PROVVEDIMENTO	C. AN. CDR V. EC.	ASSESTATO	MANDATI	RESIDUO
				AFFIDATI AD A.S.TER. S.P.A. CON CONTRATTO DI SERVIZIO IN ESECUZIONE DELLE DELIBERAZIONI DI GIUNTA COMUNALE N. 143 E 144 DEL 12/07/2018 - INTEGRAZIONI OPERE DD 52/2018 19/10/2018 E TOTALE ANNO COMPETENZA 2018		6.000,54		6.000,54
		2020	7705	STIPULA DI UN ACCORDO TRA IL CORPO DI POLIZIA LOCALE DI TORINO ED IL CORPO DI POLIZIA LOCALE DI GENOVA PER LA FORMAZIONE E L'ADDESTRAMENTO DI UNITA' CINOFILA DA ADIBIRE AD ATTIVITA' DI RICERCA DI DD 50/2020 27/03/2020 E		4.000,00		4.000,00
		2020	10341	SERVIZIO DI MOVIMENTAZIONE DI N. 100 VEICOLI ALL'INTERNO DEI LOCALI DELLA CIVICA DEPOSITERIA PER L'IMPORTO COMPLESSIVO DI € 863.76 (IVA 22% INCLUSA) E CONTESTUALE ASSEGNAZIONE ALLA DITTA DD 118/2020 13/08/2020 E		863,76		863,76
		2020	13141	INTEGRAZIONE DI SPESA, NEI LIMITI DEL SESTO QUINTO, A FAVORE DEL R.T.I. VERDUCI AUTORICAMBI S.R.L./CANCELLIERI GIUSEPPE S.R.L. PER IL SERVIZIO DI RIMOZIONE, TRASPORTO, CUSTODIA IN CENTRI DI RACCOLTA, DD 180/2020 02/12/2020 E TOTALE ANNO COMPETENZA 2020		4.357,36	1.633,74	2.723,62
				TOTALE ANNO COMPETENZA 2020		9.221,12	1.633,74	7.587,38
				TOTALE CAPITOLO 13054/0/0		15.252,32	1.633,74	13.618,58
1 3 299	15007/0/0			*ACQUISIZIONE DI SERVIZI DIVERSI	164 1412 629			
		2020	11948	ISTITUTO COMPRENSIVO BORZOLI, VIA FRATELLI CORONATA - IMPEGNO DI SPESA PER L'AFFIDAMENTO DIRETTO, COME DA ORDINANZA DEL SUB COMMISSARIO DEL 11/09/2020, DEL SERVIZIO DI PROGETTAZIONE A LIVELLO DI DD 42/2020 22/10/2020 E		10.535,67		10.535,67
		2020	11952	SCUOLA CA' DI VENTURA - VIA SAN FELICE, 19 € IMPEGNO DI SPESA PER L'AFFIDAMENTO		12.933,00		12.933,00

P.D.C.	CAPITOLO	ANNO	IMP.	DESCRIZIONE PROVVEDIMENTO	C. AN. CDR V. EC.	ASSESTATO	MANDATI	RESIDUO
				DIRETTO, COME DA ORDINANZA DEL SUB COMMISSARIO DEL 11/09/2020, DEL SERVIZIO DI PROGETTAZIONE A LIVELLO DI FATTIBILITÀ DD 43/2020 22/10/2020 E				
2020	13033			AFFIDAMENTO DIRETTO AI SENSI DELL'ART. 36, COMMA 2 LETTERA A) D. LGS. 50/2016, A SEGUITO DI TRATTATIVA DIRETTA SU MEPA DI CONSIP, DELLA REDAZIONE DELLA IDONEITÀ STATICA DEGLI IMPIANTI CARLINI E ITALO DD 50/2020 18/11/2020 E		47.969,01		47.969,01
2020	13073			AFFIDAMENTO DIRETTO AI SENSI DELL'ART. 36, COMMA 2 LETTERA A) D. LGS. 50/2016, A SEGUITO DI TRATTATIVA DIRETTA SU MEPA DI CONSIP, DELLA REDAZIONE DELLA IDONEITÀ STATICA DEGLI IMPIANTI SCIORBA E FIGOI. DD 51/2020 19/12/2020 E		47.503,87		47.503,87
2020	13356			AFFIDAMENTO DIRETTO AI SENSI DELL'ART. 36, COMMA 2 LETTERA A) D. LGS. 50/2016, A SEGUITO DI TRATTATIVA DIRETTA SU MEPA DI CONSIP, DELLA REDAZIONE DELLA IDONEITÀ STATICA DELL'IMPIANTO LUIGI FERRARIS. DD 52/2020 19/11/2020 E		49.167,90		49.167,90
				TOTALE ANNO COMPETENZA 2020		168.109,45		168.109,45
				TOTALE CAPITOLO 15007/0/0		168.109,45		168.109,45
1 3 299	15022/0/0			*ACQUISIZIONE DI SERVIZI	150 1038 629			
2018	16607			ADEGUAMENTO DEL PROGRAMMA DEGLI INTERVENTI AFFIDATI AD A.S.TER. S.P.A. CON CONTRATTO DI SERVIZIO IN ESECUZIONE DELLE DELIBERAZIONI DI GIUNTA COMUNALE N. 143 E 144 DEL 12/07/2018 - INTEGRAZIONI OPERE DD 115/2018 19/12/2018 E		16.598,52	15.510,07	1.088,45
2018	16610			ADEGUAMENTO DEL PROGRAMMA DEGLI INTERVENTI AFFIDATI AD A.S.TER. S.P.A. CON CONTRATTO DI SERVIZIO IN ESECUZIONE DELLE DELIBERAZIONI DI GIUNTA COMUNALE N. 143 E 144 DEL 12/07/2018 - INTEGRAZIONI OPERE		2.750,00		2.750,00

P.D.C.	CAPITOLO	ANNO	IMP.	DESCRIZIONE PROVVEDIMENTO	C.AN. CDR V.EC.	ASSESTATO	MANDATI	RESIDUO
				DD 115/2018 19/12/2018 E TOTALE ANNO COMPETENZA 2018		19.348,52	15.510,07	3.838,45
	2020	12396		ESECUZIONE DI LAVORI DI PUBBLICA UTILITÀ DA PARTE DI CONDANNATI EX ARTT. 186-187 C.D.S. E BENEFICIARI DELL'ISTITUTO DELLA SOSPENSIONE DEL PROCEDIMENTO PENALE CON MESSA ALLA PROVA. IMPEGNO DEI FONDI A DD 254/2020 27/10/2020 E TOTALE ANNO COMPETENZA 2020		2.000,00		2.000,00
				TOTALE ANNO COMPETENZA 2020		2.000,00		2.000,00
				TOTALE CAPITOLO 15022/0/0		21.348,52	15.510,07	5.838,45
1 3 299	15030/0/0			*PROGETTI U.E. - INTERVENTI DIVERSI FINALIZZATI	150 1038 629			
	2016	12112		IMPEGNO DI SPESA PER ATTIVITÀ LEGATE ALL'EVENTO FINALE DEL PROGETTO "HARMONISE. HOLISTIC APPROACH TO RESILIENCE AND SYSTEMATIC ACTIONS TO MAKE LARGE SCALE URBAN BUILT INFRASTRUCTURE SECURE" DD 112/2016 12/12/2016 E TOTALE ANNO COMPETENZA 2016		600,00		600,00
				TOTALE ANNO COMPETENZA 2016		600,00		600,00
				TOTALE CAPITOLO 15030/0/0		600,00		600,00
1 3 299	16049/0/0			*ACQUISIZIONE DI SERVIZI PER INTERVENTI FINALIZZATI	1100 1096 629			
	2012	1863		PROGETTO 146.5 ACCERTAMENTO E IMPEGNO DEI CONTRIBUTI REGIONALI ASSEGNATI CON DECRETO DIRIGENZIALE 3266/2008 PER LA REALIZZAZIONE DI PROGETTI FINALIZZATI ALL'INSERIMENTO DI ALUNNI DISABILI, DD 44/2012 18/05/2012 E		1.000,00		1.000,00
	2012	5636		AFFIDAMENTO, AI SENSI DELL'ART. 125 COMMA 11 DEL D.LGS. 163/2006, DEL SERVIZIO DI FORMAZIONE SULLA DISABILITÀ A FORNITORI DIVERSI DD 5/2012 06/02/2012 E		2.500,00		2.500,00

P.D.C.	CAPITOLO	ANNO	IMP.	DESCRIZIONE PROVVEDIMENTO	C. AN. CDR V. EC.	ASSESTATO	MANDATI	RESIDUO
				TOTALE ANNO COMPETENZA 2012		3.500,00		3.500,00
				TOTALE CAPITOLO 16049/0/0		3.500,00		3.500,00
1 3 299	16063/0/0			*ACQUISIZIONE DI SERVIZI	1140 1096 629			
		2017	1592	Aggiudicazione, a seguito dell'espletamento ai sensi dell'art. 36 comma 2 lettera b) del D.Lgs. 50/2016 di una procedura negoziata tramite R.d.O. sul MEPA di CONSIP, all'Impresa RINA SERVICES DD 97/2016 05/12/2016 E		1.479,76		1.479,76
				TOTALE ANNO COMPETENZA 2017		1.479,76		1.479,76
		2018	1876	Aggiudicazione, a seguito dell'espletamento ai sensi dell'art. 36 comma 2 lettera b) del D.Lgs. 50/2016 di una procedura negoziata tramite R.d.O. sul MEPA di CONSIP, all'Impresa RINA SERVICES DD 97/2016 05/12/2016 E		1.766,25		1.766,25
				TOTALE ANNO COMPETENZA 2018		1.766,25		1.766,25
				TOTALE CAPITOLO 16063/0/0		3.246,01		3.246,01
1 3 299	17162/0/0			*ACQUISIZIONE DI SERVIZI PER DISABILI	1160 1096 629			
		2020	1082	IMPEGNO DI SPESA PER RIMBORSO A FAVORE DI COMUNI, STRUTTURE RESIDENZIALI - CASE DI ACCOGLIENZA E/O SCUOLE FUORI COMUNE PER LO SVOLGIMENTO DELL'ATTIVITA' SOCIO EDUCATIVA A FAVORE DI ALUNNI DISABILI PER CONTO DEL DD 184/2019 21/11/2019 E		10.618,12	3.032,92	7.585,20
				TOTALE ANNO COMPETENZA 2020		10.618,12	3.032,92	7.585,20
				TOTALE CAPITOLO 17162/0/0		10.618,12	3.032,92	7.585,20
1 3 299	21026/0/0			*ACQUISIZIONE SERVIZI FINALIZZATI EX LEGGE 285/97	1350 1096 629			
		2016	12098	Affidamento, ai sensi dell'art. 36 comma		600,00		600,00

P.D.C.	CAPITOLO	ANNO	IMP.	DESCRIZIONE PROVVEDIMENTO	C. AN. CDR V. EC.	ASSESTATO	MANDATI	RESIDUO
				2" lettera a) del D.Lgs. 50/2016, all'IRCCS Azienda Ospedaliera Universitaria San Martino" IST del servizio di formazione specifica sul tema DD 90/2016 28/11/2016 E TOTALE ANNO COMPETENZA 2016		600,00		600,00
		2020	955	AGGIUDICAZIONE DEFINITIVA, A SEGUITO DI UNA PROCEDURA DI AFFIDAMENTO AI SENSI DELL'ART. 36 e COMMA 2 e LETTERA B) DEL CODICE DEI CONTRATTI, ESPLETATA ATTRAVERSO UNA R.D.O. APERTA SUL MEPA DI CONSIP, DEL DD 115/2019 01/08/2019 E		437,92	428,90	9,02
		2020	6830	AUMENTO, AI SENSI DELL'ART. 106 COMMA 12 DEL CODICE DEI CONTRATTI, NELL'AMBITO DEL QUINTO DELL'IMPORTO CONTRATTUALE, DEL SERVIZIO DI FORMAZIONE PER GLI EDUCATORI E GLI INSEGNANTI CHE OPERANO NELL'AMBITO DEI DD 19/2020 26/02/2020 E TOTALE ANNO COMPETENZA 2020		962,00		962,00
				TOTALE ANNO COMPETENZA 2020		1.399,92	428,90	971,02
				TOTALE CAPITOLO 21026/0/0		1.999,92	428,90	1.571,02
1 3 299	22017/0/0			*ACQUISIZIONE DI SERVIZI - AREA COMMERCIALE	1500 1368 629			
		2019	6826	AUTORIZZAZIONE AD EFFETTUARE SPESE DIVERSE URGENTI E NON PREDETERMINABILI, NELL'ANNO 2019, PER ACQUISIZIONI DI BENI E SERVIZI DIVERSI OCCORRENTI AI CIVICI MUSEI E BIBLIOTECHE E ALL'UFFICIO POLITICHE DD 13/2019 05/03/2019 E		347,70		347,70
		2019	15551	BAR DELLA CIVICA BIBLIOTECA BERIO. RICONOSCIMENTO ALLA DITTA BERIO RISTORAZIONE SRL DEL RISARCIMENTO DOVUTO A SEGUITO DI SENTENZA DEL CONSIGLIO DI STATO. EURO 31.581,44 DD 68/2019 29/07/2019 E TOTALE ANNO COMPETENZA 2019		31.581,44		31.581,44
				TOTALE ANNO COMPETENZA 2019		31.929,14		31.929,14

P.D.C.	CAPITOLO	ANNO	IMP.	DESCRIZIONE PROVVEDIMENTO	C. AN. CDR V. EC.	ASSESTATO	MANDATI	RESIDUO
		2020	9946	ADEGUAMENTO DEL PROGRAMMA DEGLI INTERVENTI AFFIDATI AD A.S.TER. S.P.A. CON CONTRATTO DI SERVIZIO IN ESECUZIONE DELLA DELIBERAZIONE DI GIUNTA COMUNALE N. 53 DEL 12/03/2020 - INTEGRAZIONI OPERE PER DD 165/2020 22/07/2020 E		59.000,00	56.050,00	2.950,00
				TOTALE ANNO COMPETENZA 2020		59.000,00	56.050,00	2.950,00
				TOTALE CAPITOLO 22017/0/0		90.929,14	56.050,00	34.879,14
1 3 299	22064/0/0			*SPESE VENDITA BIGLIETTI E MATERIALI DA PARTE DI TERZI	1500 1368 629			
		2019	15590	ACCERTAMENTO DI INTROITI RELATIVI A INCASSI DA BIGLIETTAZIONE PER INGRESSI NEI CIVICI MUSEI GESTITI IN ESTERNO IN APPALTO DI SERVIZI O IN CONCESSIONE E CONTESTUALE IMPEGNO DI SOMME DESTINATE AL PAGAMENTO DI DD 134/2019 05/12/2019 E		4.200,76	737,19	3.463,57
				TOTALE ANNO COMPETENZA 2019		4.200,76	737,19	3.463,57
				TOTALE CAPITOLO 22064/0/0		4.200,76	737,19	3.463,57
1 3 299	22065/0/0			*PROGETTI U.E. - INTERVENTI DIVERSI	1500 1368 629			
		2015	8508	PROGETTO EUROPEO "PARTY DON'T STOP" 2014 E 2015 NELL'AMBITO DEL FRAME PROGRAMME HORIZON 2000 2 ASSEGNAZIONE E CONTESTUALE IMPEGNO DI SPESA PER LA REALIZZAZIONE DI ATTIVITA2 E LABORATORI PER LA DD 58/2015 25/09/2015 E		244,00		244,00
				TOTALE ANNO COMPETENZA 2015		244,00		244,00
				TOTALE CAPITOLO 22065/0/0		244,00		244,00
1 3 299	22524/0/0			*ACQUISIZIONE DI SERVIZI	1550 1368 629			
		2016	1915	APPROVAZIONE CONVENZIONE TRA COMUNE DI GENOVA - SETTORE MUSEI E BIBLIOTECHE, UNIVERSITA DEGLI STUDI DI		6,00		6,00

P.D.C.	CAPITOLO	ANNO	IMP.	DESCRIZIONE PROVVEDIMENTO	C. AN. CDR V. EC.	ASSESTATO	MANDATI	RESIDUO
				SIENA E ASSOCIAZIONE ITALE PER IL RICONOS.TO DI UN CONTRIBUTO ANNUALE DI € DD 86/2015 25/11/2015 E TOTALE ANNO COMPETENZA 2016		6,00		6,00
				TOTALE CAPITOLO 22524/0/0		6,00		6,00
1 3 299	23017/0/0			*ALTRI INTERVENTI DIVERSI FINANZIATI DA AVANZO VINCOLATO (DA SPONSOR IMPRESE)	1600 1368 629			
		2019	10914	APPROVAZIONE DI ULTERIORI INTERVENTI NELL'AMBITO DEL SERVIZIO DI MANUTENZIONE ORDINARIA A CARATTERE D'URGENZA PER INTERVENTI DI TIPO EDILE DA ESEGUIRE IN STRUTTURE DI CIVICA PROPRIETA' O IN USO AL DD 87/2019 20/09/2019 E TOTALE ANNO COMPETENZA 2019		195,85		195,85
				TOTALE ANNO COMPETENZA 2019		195,85		195,85
				TOTALE CAPITOLO 23017/0/0		195,85		195,85
1 3 299	23022/0/0			*ACQUISIZIONE DI SERVIZI - FINALIZZATI	1600 1368 629			
		2020	9529	€SAN GIOVANNI X TRE"- SPONSORIZZAZIONE TECNICA DD 20/2020 26/06/2020 E		30,00		30,00
		2020	9694	AFFIDAMENTO DI VARI SERVIZI PER L'EVENTO €SAN GIOVANNI X 3€ 2020 (CIG VARI) DD 19/2020 23/06/2020 E TOTALE ANNO COMPETENZA 2020		48,72		48,72
				TOTALE ANNO COMPETENZA 2020		78,72		78,72
				TOTALE CAPITOLO 23022/0/0		78,72		78,72
1 3 299	30131/0/0			*INFORMAZIONE ED INTERVENTI IN CAMPO AMBIENTALE - SERVIZI - FINALIZZATI	2250 1102 629			
		2018	12968	PROSECUZIONE AFFIDAMENTO ALL'ASSOCIAZIONE DI VOLONTARIATO U.N.A. ONLUS (COD. BENEF. 45755) DEL SERVIZIO DI GESTIONE DEL CIVICO CANILE €NUOVA CASA DEGLI ANIMALI€ DI MONTE CONTESSA A GENOVA-SESTRI PONENTE PER IL		1.288,42		1.288,42

P.D.C.	CAPITOLO	ANNO	IMP.	DESCRIZIONE PROVVEDIMENTO	C. AN. CDR V. EC.	ASSESTATO	MANDATI	RESIDUO
				DD 19/2018 15/10/2018 E TOTALE ANNO COMPETENZA 2018		1.288,42		1.288,42
				TOTALE CAPITOLO 30131/0/0		1.288,42		1.288,42
1 3 299	30526/0/0			*ACQUISIZIONE DI SERVIZI	2223 1323 629			
	2016	10533		CONFERIM. A "I QUADRO INGEGNERIA SRL" DELL'INC. X LA PROGETTAZ. E MESSA IN SICUREZZA IDRAULICA DEL RIO POZZIO SERILLO A S. QUIRICO X ACCORDO QUADRO INTERV. URG. SU TUTTO IL TERRITORIO ANNUALITÀ DD 34/2016 19/10/2016 E TOTALE ANNO COMPETENZA 2016		1.291,44		1.291,44
	2019	1751		ESTENSIONE ISTRUTTORIA TECNICA AI FINI DELLA VALIDAZIONE DELL'ATTIVITÀ DI CARATTERIZZAZIONE EX ART. 242 D. LGS. 152/2006 E S.M.I. PER L'AREA UBICATA IN VIA LEVATI DENOMINATA "PENISOLA" E IMPEGNO DD 100/2018 27/11/2018 E TOTALE ANNO COMPETENZA 2019		2.792,18		2.792,18
				TOTALE CAPITOLO 30526/0/0		4.083,62		4.083,62
1 3 299	31376/0/0			*ACQUISIZIONE DI SERVIZI	2260 1102 629			
	2015	3446		IMPEGNO DI SPESA PER LA GARA A PROCEDURA APERTA PER LA STIPULA DI UN CONTRATTO DI SERVIZIO DI SUPPORTO TECNICO AMMINISTRATIVO AGLI UFFICI DEI COMUNI APPARTENENTI ALL'AMBITO "GENOVA 1 CITTA" E DD 2/2014 18/06/2014 E TOTALE ANNO COMPETENZA 2015		7.494,22		7.494,22
				TOTALE CAPITOLO 31376/0/0		7.494,22		7.494,22
1 3 299	34144/0/0			*ACQUISIZIONE DI SERVIZI	2410 1102			

P.D.C.	CAPITOLO	ANNO	IMP.	DESCRIZIONE PROVVEDIMENTO	C. AN. CDR V. EC.	ASSESTATO	MANDATI	RESIDUO
					629			
		2018	11507	PROSECUZIONE AFFIDAMENTO ALL'ASSOCIAZIONE DI VOLONTARIATO U.N.A. ONLUS (COD. BENEF. 45755) DEL SERVIZIO DI GESTIONE DEL CIVICO CANILE e NUOVA CASA DEGLI ANIMALI e DI MONTE CONTESSA A GENOVA-SESTRI PONENTE PER IL DD 17/2018 06/08/2018 E TOTALE ANNO COMPETENZA 2018		980,00		980,00
						980,00		980,00
		2019	9078	AGGIUDICAZIONE DEL SERVIZIO DI GESTIONE DELLA STRUTTURA DEL CIVICO CANILE IN GENOVA e LOCALITA e MONTE CONTESSA, VIA ROLLINO 92, LOTTO 1 e A SEGUITO DI PROCEDURA APERTA - ALL'ASSOCIAZIONE U.N.A. DD 47/2019 20/06/2019 E		619,50		619,50
		2019	9663	AFFIDAMENTO DEL SERVIZIO DI GESTIONE DELLE ATTIVITA e VETERINARIE PRESSO LA STRUTTURA DEL CIVICO CANILE IN VIA ROLLINO 92, GENOVA e LOCALITA e MONTE CONTESSA, LOTTO 2 - ALL'ASSOCIAZIONE U.N.A. UOMO NATURA DD 50/2019 17/07/2019 E TOTALE ANNO COMPETENZA 2019		225,00		225,00
						844,50		844,50
		2020	859	AGGIUDICAZIONE DEL SERVIZIO DI GESTIONE DELLA STRUTTURA DEL CIVICO CANILE IN GENOVA e LOCALITA e MONTE CONTESSA, VIA ROLLINO 92, LOTTO 1 e A SEGUITO DI PROCEDURA APERTA - ALL'ASSOCIAZIONE U.N.A. DD 47/2019 20/06/2019 E		42.332,50	41.092,50	1.240,00
		2020	8492	PROSECUZIONE AFFIDAMENTO SERVIZIO e GESTIONE ATTIVITA e VETERINARIE e PRESSO LA STRUTTURA DEL CIVICO CANILE IN VIA ROLLINO 92, GENOVA e LOCALITA e MONTE CONTESSA, LOTTO 2 - ALL'ASS. NE U.N.A. UOMO NATURA DD 30/2020 07/05/2020 E		225,00		225,00
		2020	10140	SERVIZIO DI GESTIONE DELLE ATTIVITA e VETERINARIE PRESSO LA STRUTTURA DEL CIVICO CANILE IN VIA ROLLINO 92, GENOVA e LOCALITA e MONTE CONTESSA, LOTTO 2 e AFFIDAMENTO DIRETTO AI SENSI DELL'ART. 36,		75,00		75,00

P.D.C.	CAPITOLO	ANNO	IMP.	DESCRIZIONE PROVVEDIMENTO	C. AN. CDR V. EC.	ASSESTATO	MANDATI	RESIDUO
				DD 53/2020 04/08/2020 E				
		2020	14386	A. PROSECUZIONE SERVIZIO DI GESTIONE ATTIVITA; VETERINARIE PRESSO LA STRUTTURA DEL CIVICO CANILE; LOCALI-TA; MONTE CONTESSA, ALL;ASS. U.N.A. UOMO NATURA ANIMALI ONLUS (CB 45755) PER AFFIDAMENTO		15.000,00	14.850,38	149,62
				DD 84/2020 16/12/2020 E				
				TOTALE ANNO COMPETENZA 2020		57.632,50	55.942,88	1.689,62
				TOTALE CAPITOLO	34144/0/0	59.457,00	55.942,88	3.514,12
1 3 299	34526/0/0			*SERVIZI	2450 1363 629			
		2020	6930	AFFIDAMENTO DIRETTO DEL SERVIZIO DI PULIZIA E SANIFICAZIONE SEMESTRALE DELL;AREA DI LAVORAZIONE DELLE SALME ESUMATE ALL;INTERNO DEL CIMITERO MONUMENTALE DI STAGLIENO PER UN IMPORTO		774,70		774,70
				DD 17/2020 12/03/2020 E				
				TOTALE ANNO COMPETENZA 2020		774,70		774,70
				TOTALE CAPITOLO	34526/0/0	774,70		774,70
1 3 299	38053/0/0			*ALTRI INTERVENTI DIVERSI FINANZIATI DA AVANZO VINCOLATO	2710 1096 629			
		2020	12205	EMERGENZA CORONAVIRUS - AFFIDAMENTO ALLA SOCIETÀ GLOBAL SERVICE S.R.L. DEI SERVIZI DI LAVANDERIA INTEGRATIVI ED URGENTI FINO AL 31.12.2020 PER UN IMPORTO COMPLESSIVO DI EURO 5.192,32 IVA 22% COMPRESA ; CIG		2.596,16	512,88	2.083,28
				DD 307/2020 30/10/2020 E				
				TOTALE ANNO COMPETENZA 2020		2.596,16	512,88	2.083,28
				TOTALE CAPITOLO	38053/0/0	2.596,16	512,88	2.083,28
1 3 299	39526/0/0			*ACQUISIZIONE DI SERVIZI DIVERSI	2850 1361 629			
		2020	12353	AFFIDAMENTO DIRETTO AI SENSI DELL;ART. 36,		8.291,27	4.145,63	4.145,64

P.D.C.	CAPITOLO	ANNO	IMP.	DESCRIZIONE PROVVEDIMENTO	C. AN. CDR V. EC.	ASSESTATO	MANDATI	RESIDUO
				COMMA 2 LETTERA A) D. LGS. 50/2016, A SEGUITO DI TRATTATIVA DIRETTA SU MEPA DI CONSIP, DELLA VARIANTE DELLA S.C.I.A. DEL CENTRO REMIERO IMPIANTO SPORTIVO DI PRÀ. DD 48/2020 06/11/2020 E				
		2020	12668	AFFIDAMENTO DIRETTO AI SENSI DELL'ART. 36, COMMA 2 LETTERA A) D. LGS. 50/2016, A SEGUITO DI TRATTATIVA DIRETTA SU MEPA DI CONSIP, DELLA PROGETTAZIONE E PRESENTAZIONE DELLA SCIA AL COMANDO V.V.F. DD 49/2020 16/11/2020 E		8.564,40		8.564,40
				TOTALE ANNO COMPETENZA 2020		16.855,67	4.145,63	12.710,04
				TOTALE CAPITOLO 39526/0/0		16.855,67	4.145,63	12.710,04
1 3 299	41622/0/0			*PON METRO - INTERVENTI DIVERSI FINALIZZATI	2951 1098 629			
		2019	1022	PON METRO 2014-2020, ASSE 3, PROGETTO GE 3.1.1.a MISURE PER FAMIGLIE CON FRAGILITÀ ECONOMICHE E SOCIALI IN CONDIZIONI DI DISAGIO ABITATIVO, SERVIZIO DI INTERVENTI SOCIO-EDUCATIVI PER DD 52/2018 22/11/2018 E		1.063,79		1.063,79
		2019	10212	PON METRO 2014-2020, ASSE 3, PROGETTO GE 3.2.2.A - SERVIZI A BASSA SOGLIA PER L'INCLUSIONE DEI SENZA DIMORA O ASSIMILATI (STRANIERI IN EMERGENZA ABITATIVA ESTREMA) ACCERTAMENTO E IMPEGNO DELLA SOMMA DI DD 58/2019 01/08/2019 E		242,72		242,72
		2019	12246	PON METRO 2014-2020, ASSE 3, PROGETTO GE 3.1.1.a MISURE PER FAMIGLIE CON FRAGILITÀ ECONOMICHE E SOCIALI IN CONDIZIONI DI DISAGIO ABITATIVO, SERVIZIO DI INTERVENTI SOCIO-EDUCATIVI FINALIZZATI DD 71/2019 11/11/2019 E		737,95		737,95
				TOTALE ANNO COMPETENZA 2019		2.044,46		2.044,46
		2020	7419	PROGRAMMA OPERATIVO NAZIONALE PER LE CITTÀ METROPOLITANE (PON METRO 2014-2020) ASSE		198.942,14	198.053,58	888,56

P.D.C.	CAPITOLO	ANNO	IMP.	DESCRIZIONE PROVVEDIMENTO	C.AN. CDR V.EC.	ASSESTATO	MANDATI	RESIDUO
				3, PROGETTO GE 3.1.1.A MISURE PER FAMIGLIE CON FRAGILITA' ECONOMICHE E SOCIALI IN CONDIZIONI DI DISAGIO DD 18/2020 13/03/2020 E				
		2020	7476	PON METRO 2014-2020, ASSE 3, PROGETTO GE 3.2.2.A - SERVIZI A BASSA SOGLIA PER L'INCLUSIONE DEI SENZA DIMORA O ASSIMILATI (STRANIERI IN EMERGENZA ABITATIVA ESTREMA) DD 22/2020 25/03/2020 E		39.053,28	38.473,36	579,92
		2020	11160	PON METRO 2014-2020, ASSE 3, SERVIZI PER L'INCLUSIONE SOCIALE OPERAZIONE GE 3.2.1.A PERCORSI DI ACCOMPAGNAMENTO ALLA CASA PER LE COMUNITA' EMARGINATE, PERIODO 01/07/20-31/05/21, NELL'AMBITO DEL QUINTO DD 58/2020 11/09/2020 E		2.457,94	2.445,66	12,28
				TOTALE ANNO COMPETENZA 2020		240.453,36	238.972,60	1.480,76
				TOTALE CAPITOLO 41622/0/0		242.497,82	238.972,60	3.525,22
1 3 299	41623/0/0			*PON INCLUSIONE - INTERVENTI DIVERSI FINALIZZATI	2951 1333 629			
		2018	10681	FSE 2014-2020 - PON INCLUSIONE - ASSE 1 - SOSTEGNO A PERSONE IN POVERTA' E MARGINALITA' ESTREMA - REGIONI PIU' SVILUPPATE CONVENZIONE DI SOVVENZIONE AV3-2016-LIG_09, CCI 2014IT05SFOP001 - CUP DD 140/2018 12/06/2018 E		1.629,03		1.629,03
				TOTALE ANNO COMPETENZA 2018		1.629,03		1.629,03
		2019	6358	FSE 2014-2020 - PON INCLUSIONE ASSE 1 SOSTEGNO A PERSONE IN POVERTA' E MARGINALITA' ESTREMA E REGIONI PIU' SVILUPPATE CONVENZIONE DI SOVVENZIONE AV3-2016-LIG_09, CCI 2014IT05SFOP001 - CUP DD 7/2019 08/02/2019 E		1.375,00		1.375,00
				TOTALE ANNO COMPETENZA 2019		1.375,00		1.375,00
				TOTALE CAPITOLO 41623/0/0		3.004,03		3.004,03

P.D.C.	CAPITOLO	ANNO	IMP.	DESCRIZIONE PROVVEDIMENTO	C. AN. CDR V. EC.	ASSESTATO	MANDATI	RESIDUO
1 3 299	41763/0/0			*PROGETTI FINALIZZATI - ACQUISIZIONE DI SERVIZI DIVERSI	3005 1212 629			
		2019	11293	ACCERTAMENTO E IMPEGNO DEL CONTRIBUTO MINISTERIALE E DEL CONTRIBUTO DALLA REGIONE LIGURIA ASSEGNATI ALL'AMBITO TERRITORIALE COSTITUITO DALLE CONFERENZE DEI SINDACI DELLE ASL 3 E 4 PER DD 166/2019 17/10/2019 E TOTALE ANNO COMPETENZA 2019		5.812,50		5.812,50
				TOTALE ANNO COMPETENZA 2019		5.812,50		5.812,50
		2020	10400	AMPLIAMENTO DEL CONTRATTO SEA SERVIZIO DI INTERVENTI SOCIO-EDUCATIVI FINALIZZATI ALL'AUTONOMIA ED ALL'INCLUSIONE RIVOLTI A GIOVANI E ADULTI (SEA) E FONDI REGIONALI CARE LEAVERS; PERIODO 1 LUGLIO 2020 E 31 DD 81/2020 29/07/2020 E TOTALE ANNO COMPETENZA 2020		36.638,37	21.365,45	15.272,92
				TOTALE ANNO COMPETENZA 2020		36.638,37	21.365,45	15.272,92
				TOTALE CAPITOLO 41763/0/0		42.450,87	21.365,45	21.085,42
1 3 299	41803/0/0			*ALTRI INTERVENTI DIVERSI FINANZIATI DA AVANZO VINCOLATO (DA STATO)	3005 1212 629			
		2020	10251	PAGAMENTO SALDO UNIVERSITA' DI PADOVA ATTIVITA' DI MONITORAGGIO DELLE LINEE DI INDIRIZZO PER L'AFFIDAMENTO FAMILIARE RELATIVI AL PROGETTO NAZIONALE E PAROLE NUOVE PER L'AFFIDAMENTO DD 137/2020 05/08/2020 E TOTALE ANNO COMPETENZA 2020		2.200,00		2.200,00
				TOTALE ANNO COMPETENZA 2020		2.200,00		2.200,00
				TOTALE CAPITOLO 41803/0/0		2.200,00		2.200,00
1 3 299	52325/0/0			*ACQUISIZIONE DI SERVIZI DIVERSI	3900 1074 629			
		2020	9730	ACCERTAMENTO E IMPEGNO DI SPESA PER RIMOZIONE IMPIANTO PUBBLICITARIO SITO SU UNA PORZIONE DEL PORTALE DELLA FIERA DI GENOVA IN PIAZZALE KENNEDY 1. DD 20/2020		6.225,00		6.225,00

P.D.C.	CAPITOLO	ANNO	IMP.	DESCRIZIONE PROVVEDIMENTO	C. AN. CDR V. EC.	ASSESTATO	MANDATI	RESIDUO
				22/04/2020 E				
		2020	12647	ADEGUAMENTO DEL PROGRAMMA DEGLI INTERVENTI AFFIDATI AD A.S.TER. S.P.A. CON CONTRATTO DI SERVIZIO IN ESECUZIONE DELLE DELIBERAZIONI DI GIUNTA COMUNALE N. 53 DEL 12/03/2020, N. 70 DEL 09/04/2020, N. 95 DD 248/2020		40.100,00		40.100,00
				10/11/2020 E				
		2020	13827	ASSEGNAZIONE, AI SENSI DELL'ART. 63 C. 2 LETT. B) DEL D.LGS. 18.4.2016 N. 50 E C. 512 DELL'ART. 1 DELLA L. 208/2015 (LEGGE DI STABILITÀ 2016), ALLA SOCIETÀ MUNICIPALE S.P.A., TRAMITE PROCEDURA SUL DD 87/2020		36.417,00	35.593,50	823,50
				30/11/2020 E				
				TOTALE ANNO COMPETENZA 2020		82.742,00	35.593,50	47.148,50
				TOTALE CAPITOLO 52325/0/0		82.742,00	35.593,50	47.148,50
1 3 299	52347/0/0			*SERVIZI DIVERSI PER IMPIANTISTICA PUBBLICITARIA	3900 1074 629			
		2018	16615	ADEGUAMENTO DEL PROGRAMMA DEGLI INTERVENTI AFFIDATI AD A.S.TER. S.P.A. CON CONTRATTO DI SERVIZIO IN ESECUZIONE DELLE DELIBERAZIONI DI GIUNTA COMUNALE N. 143 E 144 DEL 12/07/2018 - INTEGRAZIONI OPERE DD 115/2018		5.067,20		5.067,20
				19/12/2018 E				
				TOTALE ANNO COMPETENZA 2018		5.067,20		5.067,20
				TOTALE CAPITOLO 52347/0/0		5.067,20		5.067,20
1 3 299	52354/0/0			*APPALTO AFFISSIONI	3900 1074 629			
		2009	2942	PROROGA DELL'APPALTO PER IL SERVIZIO DI MATERIALE AFFISSIONE DEI MANIFESTI, DELLA DEFISSIONE DI QUELLI ABUSIVI E DELLA COPERTURA DI QUELLI SCADUTI, CON FORNITURA DI TABELLONI ELETTORALI ED ESTENSIONE DEL DD 9/2009		164.615,96		164.615,96
				29/06/2009 E				
				TOTALE ANNO COMPETENZA 2009		164.615,96		164.615,96

P.D.C.	CAPITOLO	ANNO	IMP.	DESCRIZIONE PROVVEDIMENTO	C. AN. CDR V. EC.	ASSESTATO	MANDATI	RESIDUO
		2018	16617	ADEGUAMENTO DEL PROGRAMMA DEGLI INTERVENTI AFFIDATI AD A.S.TER. S.P.A. CON CONTRATTO DI SERVIZIO IN ESECUZIONE DELLE DELIBERAZIONI DI GIUNTA COMUNALE N. 143 E 144 DEL 12/07/2018 - INTEGRAZIONI OPERE DD 115/2018 19/12/2018 E		26.768,94		26.768,94
				TOTALE ANNO COMPETENZA 2018		26.768,94		26.768,94
				TOTALE CAPITOLO 52354/0/0		191.384,90		191.384,90
1 3 299	52356/0/0			*ACQUISIZIONE DI SERVIZI DIVERSI FINANZIATA DA AVANZO VINCOLATO	3900 1074 629			
		2020	12648	ADEGUAMENTO DEL PROGRAMMA DEGLI INTERVENTI AFFIDATI AD A.S.TER. S.P.A. CON CONTRATTO DI SERVIZIO IN ESECUZIONE DELLE DELIBERAZIONI DI GIUNTA COMUNALE N. 53 DEL 12/03/2020, N. 70 DEL 09/04/2020, N. 95 DD 248/2020 10/11/2020 E		6.487,07		6.487,07
				TOTALE ANNO COMPETENZA 2020		6.487,07		6.487,07
				TOTALE CAPITOLO 52356/0/0		6.487,07		6.487,07
1 3 299	52819/0/0			*ACQUISIZIONE DI SERVIZI PER INTERVENTI FINALIZZATI	3950 1368 629			
		2016	13095	AFFIDAMENTO DEL SERVIZIO RELATIVO A MISSIONI NELL'AMBITO DEL PROGETTO EUROPEO "URBAN EMPATHY" ALL'AGENZIA LEOPOLDA TRAVEL IMPEGNO DI SPESA DI EURO 7.200,00. DD 119/2016 21/12/2016 E		22,88		22,88
				TOTALE ANNO COMPETENZA 2016		22,88		22,88
				TOTALE CAPITOLO 52819/0/0		22,88		22,88
1 3 299	56621/0/0			*ACQUISIZIONE DI SERVIZI	4080 1419 629			
		2019	11266	AFFIDAMENTO DIRETTO ALL'OSTERIA DA GENIO DI RIFALDI GIOVANNI (BENF 15716), AI SENSI DELL'ART. 36 COMMA 2 LETT.A) DEL D.LGS 50/2016, PER LA FORNITURA DI SERVIZIO DI		175,00		175,00

P.D.C.	CAPITOLO	ANNO	IMP.	DESCRIZIONE PROVVEDIMENTO	C. AN. CDR V. EC.	ASSESTATO	MANDATI	RESIDUO
				RISTORAZIONE IN OCCASIONE DELLA VISITA DD 90/2019 21/10/2019 E TOTALE ANNO COMPETENZA 2019		175,00		175,00
				TOTALE CAPITOLO 56621/0/0		175,00		175,00
1 3 299	68523/0/0			*ACQUISIZIONE DI SERVIZI	4701 1301 629			
		2020	7456	MANCATA REVISIONE ENTRO I TERMINI STABILITI AUTOVETTURA FIAT PANDA DI PROPRIETA' DEL MUNICIPIO CENTRO EST E CONSEQUENTE PAGAMENTO DELLA SANZIONE AMMINISTRATIVA IMPOSTA CON VERBALE DI DD 14/2020 10/03/2020 E TOTALE ANNO COMPETENZA 2020		173,00		173,00
				TOTALE ANNO COMPETENZA 2020		173,00		173,00
				TOTALE CAPITOLO 68523/0/0		173,00		173,00
1 3 299	68623/0/0			*ACQUISIZIONE DI SERVIZI	4703 1303 629			
		2019	607	AGGIUDICAZIONE, AI SENSI DELL'ART. 36 COMMA 2 LETT. B) DEL D.LGS. 50/2016, ALLA DITTA BALLOCCHI IMPIANTI S.N.C. DI LUCA BALLOCCHI E C., LAVORI DI MANUTENZIONE ORDINARIA, A CARATTERE D'URGENZA PER DD 86/2018 02/08/2018 E TOTALE ANNO COMPETENZA 2019		69,95		69,95
				TOTALE ANNO COMPETENZA 2019		69,95		69,95
		2020	9985	AGGIUDICAZIONE, AI SENSI DELL'ART. 36 COMMA 2 LETT. B) DEL D.LGS. 50/2016, ALLA DITTA HESSE SPA (COD. BENF. 56081), LAVORI DI MANUTENZIONE ORDINARIA, A CARATTERE D'URGENZA PER INTERVENTI DI TIPO IDRAULICO DD 38/2020 22/07/2020 E TOTALE ANNO COMPETENZA 2020		14.000,00	13.924,37	75,63
				TOTALE ANNO COMPETENZA 2020		14.000,00	13.924,37	75,63
				TOTALE CAPITOLO 68623/0/0		14.069,95	13.924,37	145,58
1 3 299	68673/0/0			*ACQUISIZIONE DI SERVIZI	4704			

P.D.C.	CAPITOLO	ANNO	IMP.	DESCRIZIONE PROVVEDIMENTO	C. AN. CDR V. EC.	ASSESTATO	MANDATI	RESIDUO
					1304 629			
		2019	14652	Adeguamento del Programma degli Interventi affidati ad A.S.Ter. S.p.a. con contratto di servizio in esecuzione delle deliberazioni di Giunta Comunale n. 206 del 25/07/2019, n. 229 del 17/10/2019 e DD 215/2019 22/11/2019 E TOTALE ANNO COMPETENZA 2019		1.845,33		1.845,33
		2020	12751	ADEGUAMENTO DEL PROGRAMMA DEGLI INTERVENTI AFFIDATI AD A.S.TER. S.P.A. CON CONTRATTO DI SERVIZIO IN ESECUZIONE DELLE DELIBERAZIONI DI GIUNTA COMUNALE N. 53 DEL 12/03/2020, N. 70 DEL 09/04/2020, N. 95 DD 248/2020 10/11/2020 E TOTALE ANNO COMPETENZA 2020		776,40		776,40
				TOTALE CAPITOLO 68673/0/0		2.621,73		2.621,73
1 3	299 68813/0/0			*ACQUISIZIONE DI SERVIZI DIVERSI FINALIZZATI	4707 1307 629			
		2018	11853	APPROVAZIONE DEL CONTRATTO DI SPONSORIZZAZIONE PER INTERVENTI DI RIGENERAZIONE URBANA SULLE AREE VERDI DEL TERRITORIO DEL MUNICIPIO PONENTE E CONTESTUALE ACCERTAMENTO DELLA SOMMA DI DD 65/2018 04/09/2018 E DD 52/2018 19/10/2018 E TOTALE ANNO COMPETENZA 2018		1.528,47		1.528,47
				TOTALE CAPITOLO 68813/0/0		1.528,47		1.528,47
1 4	1 1 21070/0/0			*TRASFERIMENTI PER IL SISTEMA SCOLASTICO INTEGRATO	1350 1096 599			
		2019	15068	FONDI A FAVORE DELLE ISTITUZIONI SCOLASTICHE AUTONOME, ANNO 2019, PER LA COGESTIONE DEI SERVIZI DI SUPPORTO AL FUNZIONAMENTO DIDATTICO, ORGANIZZATIVO,		84.124,51		84.124,51

P.D.C.	CAPITOLO	ANNO	IMP.	DESCRIZIONE PROVVEDIMENTO	C. AN. CDR V. EC.	ASSESTATO	MANDATI	RESIDUO
				AMMINISTRATIVO DELLE ISA- EURO 97.000,00 GM 204/2019 17/12/2019 E TOTALE ANNO COMPETENZA 2019		84.124,51		84.124,51
	2020	15633		FONDI A FAVORE DELLE ISTITUZIONI SCOLASTICHE AUTONOME, ANNO 2020, PER LA COGESTIONE DEI SERVIZI DI SUPPORTO AL FUNZIONAMENTO DIDATTICO, ORGANIZZATIVO, AMMINISTRATIVO DELLE ISA - EURO 97.000,00 DD 198/2020 29/12/2020 E TOTALE ANNO COMPETENZA 2020		97.000,00	588,00	96.412,00
				TOTALE CAPITOLO 21070/0/0		181.124,51	588,00	180.536,51
1 4 1 2	2096/0/0			*PROGETTI UE - TRASFERIMENTI CORRENTI AD AMMINISTRAZIONI LOCALI	165 1201 520			
	2020	196		REGISTRAZIONI CONTABILI DI ACCERTAMENTI E IMPEGNI NELL'AMBITO DEL CRONOPROGRAMMA DEL PROGETTO EUROPEO "PURE COSMOS" DEL PROGRAMMA EUROPEO "INTERREG - EUROPE 2020" (CUP B39D16003220006). DD 49/2018 28/12/2018 E TOTALE ANNO COMPETENZA 2020		1.811,00		1.811,00
				TOTALE CAPITOLO 2096/0/0		1.811,00		1.811,00
1 4 1 2	36607/0/0			*TRASFERIMENTO ALLA PROVINCIA TRIBUTO PROVINCIALE SUI RIFIUTI	2610 1074 599			
	2014	8164		ACCERTAMENTO E IMPEGNO DELLE SOMME PER IL VERSAMENTO DEL TRIBUTO ANNUALE SUI RIFIUTI E SUI SERVIZI ANNO 2013 A FAVORE DELLA PROVINCIA DI GENOVA DD 28/2014 23/07/2014 E		184.094,69	4.273,35	179.821,34
	2014	9712		ACCERTAMENTO E IMPEGNO RELATIVI ALLA TASSA SUI RIFIUTI (TARI) PER L'ANNO 2014 DD 46/2014 19/11/2014 E TOTALE ANNO COMPETENZA 2014		480.141,55	7.680,68	472.460,87
						664.236,24	11.954,03	652.282,21

P.D.C.	CAPITOLO	ANNO	IMP.	DESCRIZIONE PROVVEDIMENTO	C. AN. CDR V. EC.	ASSESTATO	MANDATI	RESIDUO
				TOTALE CAPITOLO	36607/0/0	664.236,24	11.954,03	652.282,21
1 4 1 2	41723/0/0			*PROGETTI FINALIZZATI - TRASFERIMENTI AD AMMINISTRAZIONI PUBBLICHE	3005 1333 520			
		2019	11290	ACCERTAMENTO E IMPEGNO DEL CONTRIBUTO MINISTERIALE E DEL CONTRIBUTO DALLA REGIONE LIGURIA ASSEGNATI ALL'AMBITO TERRITORIALE COSTITUITO DALLE CONFERENZE DEI SINDACI DELLE ASL 3 E 4 PER DD 166/2019 17/10/2019 E		2.500,00		2.500,00
		2019	11291	ACCERTAMENTO E IMPEGNO DEL CONTRIBUTO MINISTERIALE E DEL CONTRIBUTO DALLA REGIONE LIGURIA ASSEGNATI ALL'AMBITO TERRITORIALE COSTITUITO DALLE CONFERENZE DEI SINDACI DELLE ASL 3 E 4 PER DD 166/2019 17/10/2019 E		2.500,00		2.500,00
				TOTALE ANNO COMPETENZA 2019		5.000,00		5.000,00
				TOTALE CAPITOLO	41723/0/0	5.000,00		5.000,00
1 4 1 2	41769/0/0			*TRASFERIMENTI CORRENTI AD AMMINISTRAZIONI LOCALI FINANZIATI DA AVANZO VINCOLATO (DA REGIONE)	3005 1333 520			
		2019	11383	ACCERTAMENTO E IMPEGNO DEL CONTRIBUTO MINISTERIALE E DEL CONTRIBUTO DALLA REGIONE LIGURIA ASSEGNATI ALL'AMBITO TERRITORIALE COSTITUITO DALLE CONFERENZE DEI SINDACI DELLE ASL 3 E 4 PER DD 166/2019 17/10/2019 E		2.000,00		2.000,00
		2019	11385	ACCERTAMENTO E IMPEGNO DEL CONTRIBUTO MINISTERIALE E DEL CONTRIBUTO DALLA REGIONE LIGURIA ASSEGNATI ALL'AMBITO TERRITORIALE COSTITUITO DALLE CONFERENZE DEI SINDACI DELLE ASL 3 E 4 PER DD 166/2019 17/10/2019 E		2.000,00		2.000,00
				TOTALE ANNO COMPETENZA 2019		4.000,00		4.000,00
				TOTALE CAPITOLO	41769/0/0	4.000,00		4.000,00
1 4 2 2	6867/0/0			*CONTRIBUTI (L. 431/98) - FINALIZZATI	322			

P.D.C.	CAPITOLO	ANNO	IMP.	DESCRIZIONE PROVVEDIMENTO	C. AN. CDR V. EC.	ASSESTATO	MANDATI	RESIDUO
					1217 502			
		2015	7753	ACCERTAMENTO ED IMPEGNO DELL'IMPORTO DI EURO 1.178.919,45 QUALE TRASFERIMENTO DALLA REGIONE LIGURIA AL COMUNE DI GENOVA E CONTESTUALE IMPEGNO DELLA SOMMA DI EURO 300.000,00 QUALE QUOTA A CARICO DEL DD 139/2015 23/07/2015 E		71.809,12		71.809,12
		2015	7756	ACCERTAMENTO ED IMPEGNO DELL'IMPORTO DI EURO 1.178.919,45 QUALE TRASFERIMENTO DALLA REGIONE LIGURIA AL COMUNE DI GENOVA E CONTESTUALE IMPEGNO DELLA SOMMA DI EURO 300.000,00 QUALE QUOTA A CARICO DEL DD 139/2015 23/07/2015 E		195.292,28		195.292,28
				TOTALE ANNO COMPETENZA 2015		267.101,40		267.101,40
		2016	8243	ACCERTAMENTO ED IMPEGNO DELL'IMPORTO DI EURO 1.072.999,50 QUALE TRASFERIMENTO DALLA REGIONE LIGURIA AL COMUNE DI GENOVA E CONTESTUALE IMPEGNO DELLA SOMMA DI EURO 127.000,50 QUALE QUOTA A CARICO DEL DD 145/2016 05/07/2016 E 22/11/2016 E		30.827,75		30.827,75
		2016	8245	ACCERTAMENTO ED IMPEGNO DELL'IMPORTO DI EURO 1.072.999,50 QUALE TRASFERIMENTO DALLA REGIONE LIGURIA AL COMUNE DI GENOVA E CONTESTUALE IMPEGNO DELLA SOMMA DI EURO 127.000,50 QUALE QUOTA A CARICO DEL DD 145/2016 05/07/2016 E		127.000,50		127.000,50
				TOTALE ANNO COMPETENZA 2016		157.828,25		157.828,25
				TOTALE CAPITOLO 6867/0/0		424.929,65		424.929,65
1 4 2 2	7767/0/0			*ESENZIONI TRIBUTI RIFIUTI	350 1074 502			
		2018	13883	PONTE MORANDI - IMPEGNO DI SPESA PER CONTRIBUTI TARI A FAVORE DEI FAMILIARI, RESIDENTI A GENOVA, DELLE VITTIME, A SEGUITO DELL'EMERGENZA DETERMINATASI PER		1.000,00		1.000,00

P.D.C.	CAPITOLO	ANNO	IMP.	DESCRIZIONE PROVVEDIMENTO	C. AN. CDR V. EC.	ASSESTATO	MANDATI	RESIDUO
				IL CROLLO DEL 14 AGOSTO 2018 DI UN TRATTO DD 27/2018 05/12/2018 E TOTALE ANNO COMPETENZA 2018		1.000,00		1.000,00
		2020	11835	SALDO TARI 2020 - SOSTEGNO DEL TESSUTO ECONOMICO GENOVESE RICONOSCENDO ALLE UTENZE NON DOMESTICHE LA RIDUZIONE DELLA PARTE VARIABILE DELLA TARIFFA COME INDICATO NELL'ALLEGATO 3 ALLA DD 77/2020 26/10/2020 E TOTALE ANNO COMPETENZA 2020		30.000,00		30.000,00
				TOTALE ANNO COMPETENZA 2020		30.000,00		30.000,00
				TOTALE CAPITOLO 7767/0/0		31.000,00		31.000,00
1 4 2 2	17140/0/0			*CONTRIBUTI ALLA PERSONA	1160 1096 599			
		2017	6919	ATTUAZIONE DELLA DELIBERAZIONE DI GIUNTA COMUNALE N° 196 DEL 06 AGOSTO 2015 RELATIVA AL TRASPORTO SCOLASTICO PER L'ANNO SCOLASTICO 2016/2017 - (PERIODO APRILE MAGGIO GIUGNO 2017) - IMPORTO EURO DD 50/2017 15/05/2017 E TOTALE ANNO COMPETENZA 2017		261,25		261,25
				TOTALE ANNO COMPETENZA 2017		261,25		261,25
				TOTALE CAPITOLO 17140/0/0		261,25		261,25
1 4 2 2	18309/0/0			*TRASFERIMENTI ALLE FAMIGLIE PER IL DIRITTO ALLO STUDIO	1170 1096 502			
		2020	13378	FORNITURA GRATUITA LIBRI DI TESTO AGLI ALUNNI DELLA SCUOLA PRIMARIA STATALE E PARITARIA PER L'ANNO SCOLASTICO 2020-2021 è NUOVO IMPEGNO DI SPESA DD 143/2020 23/11/2020 E TOTALE ANNO COMPETENZA 2020		406.279,32	337.116,37	69.162,95
				TOTALE ANNO COMPETENZA 2020		406.279,32	337.116,37	69.162,95
				TOTALE CAPITOLO 18309/0/0		406.279,32	337.116,37	69.162,95
1 4 2 2	33324/0/0			*CONTRIBUTI AFFIDI FAMILIARI ED EDUCATIVI	3023 1212			

P.D.C.	CAPITOLO	ANNO	IMP.	DESCRIZIONE PROVVEDIMENTO	C. AN. CDR V. EC.	ASSESTATO	MANDATI	RESIDUO
					503			
		2016	4615	AUTORIZZAZIONE ALL'EROGAZIONE DI CONTRIBUTI PER AFFIDI FAMILIARI ED EDUCATIVI, MINORI e IMPEGNO PER IL PERIODO 1 GENNAIO e 31 MARZO 2016 (EURO 53.340,00) DD 2/2016 20/01/2016 E TOTALE ANNO COMPETENZA 2016		1.988,35		1.988,35
				TOTALE ANNO COMPETENZA 2016		1.988,35		1.988,35
				TOTALE CAPITOLO 33324/0/0		1.988,35		1.988,35
1 4 2 2	33824/0/0			*CONTRIBUTI AFFIDI FAMILIARI ED EDUCATIVI	3027 1212 503			
		2017	6411	IMPEGNO DI SPESA PER INTERVENTI DI SUPPORTO EDUCATIVO A MINORI E FAMIGLIE NEL PERIODO NEL MUNICIPIO Ponente DI EURO 34.077= PER AFFIDI FAMILIARI ED EDUCATIVI ED EURO 2.200=PER PROGETTI DD 29/2017 14/04/2017 E TOTALE ANNO COMPETENZA 2017		140,00		140,00
				TOTALE ANNO COMPETENZA 2017		140,00		140,00
				TOTALE CAPITOLO 33824/0/0		140,00		140,00
1 4 2 2	36927/0/0			*INTERVENTI ASSISTENZIALI	3056 1306 599			
		2016	8477	AUTORIZZAZIONE ALL' EROGAZIONE DI CONTRIBUTI ECONOMICI PER PROGETTI INDIVIDUALIZZATI DI ATTIVAZIONE SOCIALE e IMPEGNO DI EURO 10.500,00 DD 48/2016 08/06/2016 E TOTALE ANNO COMPETENZA 2016		250,00		250,00
				TOTALE ANNO COMPETENZA 2016		250,00		250,00
				TOTALE CAPITOLO 36927/0/0		250,00		250,00
1 4 2 2	37229/0/0			*ASSISTENZE ECONOMICHE DIVERSE	3057 1333 502			
		2016	3095	AUTORIZZAZIONE ALL'EROGAZIONE DI CONTRIBUTI ECONOMICI DI SOSTEGNO A PERSONE IN DIFFICOLTÀ (ASSISTENZE ECONOMICHE DIVERSE) IMPEGNO DI SPESA GENNAIO 2016 DI		600,00		600,00

P.D.C.	CAPITOLO	ANNO	IMP.	DESCRIZIONE PROVVEDIMENTO	C. AN. CDR V. EC.	ASSESTATO	MANDATI	RESIDUO
				EURO 9.600,00 DD 4/2016 12/01/2016 E TOTALE ANNO COMPETENZA 2016		600,00		600,00
				TOTALE CAPITOLO 37229/0/0		600,00		600,00
1 4 2 2	37529/0/0			*ASSISTENZE ECONOMICHE DIVERSE	3059 1333 502			
		2016	4114	AUTORIZZAZIONE ALL'EROGAZIONE DI CONTRIBUTI ECONOMICI DI SOSTEGNO ALLA PERSONA ED AL NUCLEO FAMILIARE - IMPEGNO DI SPESA PER IL MESE DI GENNAIO 2016 (EURO 3700,00). DD 2/2016 25/01/2016 E TOTALE ANNO COMPETENZA 2016		200,00		200,00
				TOTALE ANNO COMPETENZA 2016		200,00		200,00
				TOTALE CAPITOLO 37529/0/0		200,00		200,00
1 4 2 2	40238/0/0			*INTERVENTI ECONOMICI A FAVORE CITTADINI STRANIERI - PROGETTI FINALIZZATI	3040 1212 502			
		2016	7250	PRESA D'ATTO E MODALITA' DI UTILIZZO DEI FONDI ASSEGNATI AL COMUNE DI GENOVA PER LA PROSECUZIONE DEL PROGRAMMA NAZIONALE PER L'ACCOGLIENZA E L'ASSISTENZA A FAVORE DI RICHIEDENTI E TITOLARI DI PROTEZIONE DD 112/2016 06/06/2016 E TOTALE ANNO COMPETENZA 2016		162,00		162,00
				TOTALE ANNO COMPETENZA 2016		162,00		162,00
				TOTALE CAPITOLO 40238/0/0		162,00		162,00
1 4 2 2	41626/0/0			*SOSTEGNO ALLA VITA INDIPENDENTE	3030 1212 502			
		2017	2385	SOSTEGNO ALLA VITA INDIPENDENTE (SAVI) A FAVORE DI PERSONE DISABILI - IMPEGNO DI SPESA ESERCIZIO 2017 DAL 01/01/2017 AL 31/01/2017- EURO 1.155,00= DD 9/2017 17/01/2017 E TOTALE ANNO COMPETENZA 2017		650,00		650,00
				TOTALE ANNO COMPETENZA 2017		650,00		650,00

P.D.C.	CAPITOLO	ANNO	IMP.	DESCRIZIONE PROVVEDIMENTO	C. AN. CDR V. EC.	ASSESTATO	MANDATI	RESIDUO
		2018	5275	SOSTEGNO ALLA VITA INDIPENDENTE (SAVI) A FAVORE DI PERSONE DISABILI e IMPEGNO DI SPESA ESERCIZIO 2018 DAL 01/01/2018 AL 28/02/2018 e EURO 260,00= DD 9/2018 30/01/2018 E TOTALE ANNO COMPETENZA 2018		130,00		130,00
						130,00		130,00
		2019	6200	IMPEGNO DI SPESA PER L'EMISSIONE DI BUONI PER I SERVIZI DOMICILIARI PER PERSONE ANZIANE E PERSONE DISABILI ADULTE PER IL PERIODO GENNAIO - MARZO 2019 [EURO 717.700,00 ONERI FISCALI INCLUSI] DD 27/2019 26/02/2019 E TOTALE ANNO COMPETENZA 2019		7.533,29		7.533,29
						7.533,29		7.533,29
				TOTALE CAPITOLO 41626/0/0		8.313,29		8.313,29
1 4 2 2	41644/0/0			*ASSISTENZE ECONOMICHE DIVERSE	2951 1333 502			
		2017	3382	AUTORIZZAZIONE ALL'EROGAZIONE DI CONTRIBUTI ECONOMICI PER NECESSITA' TEMPORANEE ED URGENTI e I IMPEGNO 2017. (EURO 90.000,00) DD 7/2017 27/01/2017 E TOTALE ANNO COMPETENZA 2017		3.152,00		3.152,00
						3.152,00		3.152,00
		2020	6843	AUTORIZZAZIONE ALL'EROGAZIONE DL CONTRIBUTI ECONOMICI PER PERSONE A RISCHIO DI ESCLUSIONE SOCIALE (A.E.D.) - IMPEGNO PER IL PERIODO 1 GENNAIO 2020 e 31 MARZO 2020 (EURO 160.000,00) E PER NECESSITA' DD 40/2020 02/03/2020 E TOTALE ANNO COMPETENZA 2020		57.845,69	57.725,69	120,00
						57.845,69	57.725,69	120,00
				TOTALE CAPITOLO 41644/0/0		60.997,69	57.725,69	3.272,00
1 4 2 2	41656/0/0			*INTERVENTI ASSISTENZIALI - BENEFICI FISCALI	3050 1098 502			

P.D.C.	CAPITOLO	ANNO	IMP.	DESCRIZIONE PROVVEDIMENTO	C. AN. CDR V. EC.	ASSESTATO	MANDATI	RESIDUO
		2016	12118	INTEGRAZIONE DELLA CONVENZIONE CON I CAF BANDITA CON DETERMINAZIONE DIRIGENZIALE N. 2015.147.0 .0 . - 113 DEL 29/12/2015 PER LE FUNZIONI DI SUPPORTO ALLA PRESENTAZIONE DELLE DOMANDE DI ACCESSO AL FONDO DD 80/2016 29/11/2016 E		100,00		100,00
				TOTALE ANNO COMPETENZA 2016		100,00		100,00
				TOTALE CAPITOLO 41656/0/0		100,00		100,00
1 4 2 2	41684/0/0			*TRASFERIMENTI PER INTERVENTI ASSISTENZIALI (EMERGENZA SANITARIA)	3050 1098 502			
		2020	13877	EMERGENZA COVID-19. D.L. 23.11.2020 N. 154 (IN G.U. N. 291 DEL 23.11.2020), ART. 2 ¿MISURE URGENTI DI SOLIDARIETA¿ ALIMENTARE¿ CHE RICHAMA L¿ OCDFC N. 658 DEL 29.3.2020 (IN G.U. N. 85 DEL DD 78/2020 18/12/2020 E		1.435.000,00	1.411.207,50	23.792,50
				TOTALE ANNO COMPETENZA 2020		1.435.000,00	1.411.207,50	23.792,50
				TOTALE CAPITOLO 41684/0/0		1.435.000,00	1.411.207,50	23.792,50
1 4 2 2	41729/0/0			*(A STRALCIO) CONTRIBUTI SOSTITUTIVI DI RICOVERO	3050 1212 503			
		2018	4917	AUTORIZZAZIONE ALL¿EROGAZIONE DI CONTRIBUTI ECONOMICI DI SOSTEGNO ALLA PERSONA ED AL NUCLEO FAMILIARE. ¿ IMPEGNO PER IL PERIODO GENNAIO - FEBBRAIO 2018 Euro 94.468,00 DD 13/2018 25/01/2018 E		626,00		626,00
				TOTALE ANNO COMPETENZA 2018		626,00		626,00
				TOTALE CAPITOLO 41729/0/0		626,00		626,00
1 4 2 2	41733/0/0			*AFFIDO ANZIANI	3060 1212 502			
		2017	3042	AFFIDO ANZIANI ¿ IMPEGNO DI SPESA PER GENNAIO 2017 (EURO 25.568,00) DD 4/2017		920,00		920,00

P.D.C.	CAPITOLO	ANNO	IMP.	DESCRIZIONE PROVVEDIMENTO	C. AN. CDR V. EC.	ASSESTATO	MANDATI	RESIDUO
				25/01/2017 E TOTALE ANNO COMPETENZA 2017		920,00		920,00
				TOTALE CAPITOLO 41733/0/0		920,00		920,00
1 4 2 2	41744/0/0			*ASSEGNO SERVIZI	3060 1212 502			
		2019	6199	IMPEGNO DI SPESA PER L'EMISSIONE DI BUONI PER I SERVIZI DOMICILIARI PER PERSONE ANZIANE E PERSONE DISABILI ADULTE PER IL PERIODO GENNAIO - MARZO 2019 [EURO 717.700,00 ONERI FISCALI INCLUSI] DD 27/2019 26/02/2019 E TOTALE ANNO COMPETENZA 2019		584,13		584,13
		2020	6910	IMPEGNO DI SPESA PER L'EMISSIONE DI BUONI SERVIZIO PER GLI INTERVENTI DOMICILIARI IN ACCREDITAMENTO PER PERSONE ANZIANE E PERSONE DISABILI ADULTE PER IL PERIODO GENNAIO 2020 e MARZO 2020 [EURO DD 39/2020 28/02/2020 E TOTALE ANNO COMPETENZA 2020		335.174,07	331.130,24	4.043,83
				TOTALE CAPITOLO 41744/0/0		335.758,20	331.130,24	4.627,96
1 4 2 2	41765/0/0			*TRASFERIMENTI AD ALTRI SOGGETTI - PROGETTI FINALIZZATI	3030 1212 599			
		2016	2090	ACCERTAMENTO E IMPEGNO DEI FONDI FINALIZZATI REGIONALI RELATIVI A PROGETTI SPERIMENTALI IN MATERIA DI VITA INDIPENDENTE ED INCLUSIONE NELLA SOCIETÀ DELLE PERSONE CON DISABILITÀ. EURO DD 358/2015 18/12/2015 E TOTALE ANNO COMPETENZA 2016		0,10		0,10
				TOTALE CAPITOLO 41765/0/0		0,10		0,10
1 4 2 2	43462/0/0			*(A STRALCIO) TRASFERIMENTI FINALIZZATI PER BORSE LAVORO	3230 1333 599			

P.D.C.	CAPITOLO	ANNO	IMP.	DESCRIZIONE PROVVEDIMENTO	C. AN. CDR V. EC.	ASSESTATO	MANDATI	RESIDUO
		2017	8157	INSERIMENTO LAVORATIVO DI PERSONE CON PROBLEMATICHE DI TIPO PSICHIATRICO. ACCERTAMENTO E IMPEGNO DI FONDO FINALIZZATO EROGATO DALLA CITTA' METROPOLITANA DI GENOVA DD 87/2017 05/07/2017 E TOTALE ANNO COMPETENZA 2017		353,00		353,00
				TOTALE ANNO COMPETENZA 2017		353,00		353,00
				TOTALE CAPITOLO 43462/0/0		353,00		353,00
1 4 2 2	43464/0/0			*(A STRALCIO) TRASFERIMENTO PER BORSE LAVORO	3230 1098 599			
		2016	1959	INTERVENTI DI MEDIAZIONE AL LAVORO PER FASCE DEBOLI. IMPEGNO DI SPESA EURO 350.000,00. GENNAIO - GIUGNO 2016 DD 148/2015 25/11/2015 E TOTALE ANNO COMPETENZA 2016		2.778,00		2.778,00
				TOTALE ANNO COMPETENZA 2016		2.778,00		2.778,00
				TOTALE CAPITOLO 43464/0/0		2.778,00		2.778,00
1 4 2 3	18141/0/0			*TRASFERIMENTI PER DIRITTO ALLO STUDIO - FINALIZZATI	1170 1096 599			
		2016	10185	ACCERTAMENTO CONTRIBUTO REGIONE LIGURIA PER BORSE DI STUDIO AI SENSI ART. 12 COMMA 1° LETT. C) DELLA LEGGE REGIONALE N° 15/2006 DD 128/2016 18/10/2016 E TOTALE ANNO COMPETENZA 2016		1.331,78		1.331,78
				TOTALE ANNO COMPETENZA 2016		1.331,78		1.331,78
				TOTALE CAPITOLO 18141/0/0		1.331,78		1.331,78
1 4 2 5	1440/0/0			*TRASFERIMENTI A PRIVATI	1380 1420 599			
		2020	15781	REALIZZAZIONE DELL'OFFERTA TURISTICA INTEGRATA 1+1 - PAGHI 1 E PERNOTTI 2 IN ATTUAZIONE DEL PIANO DI SVILUPPO TURISMO, MARKETING E COMUNICAZIONE ANNO 2020 E 2021 DELLA CITTA' DI GENOVA E IMPEGNO DI SPESA DD 58/2020		300.000,00	223.492,00	76.508,00

P.D.C.	CAPITOLO	ANNO	IMP.	DESCRIZIONE PROVVEDIMENTO	C. AN. CDR V. EC.	ASSESTATO	MANDATI	RESIDUO
				15/12/2020 E TOTALE ANNO COMPETENZA 2020		300.000,00	223.492,00	76.508,00
				TOTALE CAPITOLO 1440/0/0		300.000,00	223.492,00	76.508,00
1 4 399	7775/0/0			*TRASFERIMENTI CORRENTI AD ALTRE IMPRESE	350 1074 599			
2020	13389			OGGETTO CONCESSIONE DI CONTRIBUTI AD OPERATORI ECONOMICI A SEGUITO DELLE ULTERIORI MISURE DI CONTRASTO AL COVID-19 IN BASE AGLI INDIRIZZI INDICATI DALLA DELIBERAZIONE DELLA GIUNTA COMUNALE N. 285 DD 87/2020		900.000,00		900.000,00
				09/12/2020 I 09/12/2020				
2020	14330			EMERGENZA COVID-19 - CONCESSIONE DI CONTRIBUTI AD OPERATORI ECONOMICI DELLO SPETTACOLO VIAGGIANTE NON COPERTI DALLE DISPOSIZIONI DI CUI ALL'ARTICOLO 181 DEL D.L. 34/2020 - BILANCIO 2020 (ACCERTAMENTO DD 79/2020		3.920,34		3.920,34
				28/12/2020 E				
2020	15799			IMPEGNO DI SPESA PER BANDO PER ASSEGNAZIONE DI CONTRIBUTI A FAVORE DI ATTIVITÀ ECONOMICHE PARTICOLARMENTE COLPITE DALL'EMERGENZA SANITARIA DD 80/2020		76.079,66	19.817,01	56.262,65
				31/12/2020 E				
				TOTALE ANNO COMPETENZA 2020		980.000,00	19.817,01	960.182,99
				TOTALE CAPITOLO 7775/0/0		980.000,00	19.817,01	960.182,99
1 4 399	40057/0/0			*CONTRIBUTI DIVERSI	2900 1361 599			
2016	12086			ASSEGNAZIONE DI CONTRIBUTI AD ASSOCIAZIONI, SOCIETÀ' ED ENTI DI PROMOZIONE SPORTIVA A SOSTEGNO DI MANIFESTAZIONI IN AMBITO SPORTIVO E A SOSTEGNO DI ATTIVITÀ RIVOLTE A DISABILI DD 86/2016		1.100,00		1.100,00
				30/11/2016 E				
				TOTALE ANNO COMPETENZA 2016		1.100,00		1.100,00
2018	16775			ASSEGNAZIONE DI CONTRIBUTI AD		4.393,53		4.393,53

P.D.C.	CAPITOLO	ANNO	IMP.	DESCRIZIONE PROVVEDIMENTO	C. AN. CDR V. EC.	ASSESTATO	MANDATI	RESIDUO
				ASSOCIAZIONI, SOCIETÀ ED ENTI DI PROMOZIONE SPORTIVA A SOSTEGNO DI MANIFESTAZIONI IN AMBITO SPORTIVO, DI ATTIVITÀ RIVOLTE A DISABILI E ATTIVITÀ DD 67/2018 28/12/2018 E TOTALE ANNO COMPETENZA 2018		4.393,53		4.393,53
2019	15799			ASSEGNAZIONE DI UN CONTRIBUTO A FAVORE DI ATTIVITÀ SPORTIVE DI PARTICOLARE RILEVANZA RIVOLTE AI DISABILI DD 57/2019 16/12/2019 E TOTALE ANNO COMPETENZA 2019		20.000,00		20.000,00
				TOTALE ANNO COMPETENZA 2019		20.000,00		20.000,00
				TOTALE CAPITOLO 40057/0/0		25.493,53		25.493,53
1 4 399	55620/0/0			*TRASFERIMENTI CORRENTI AD ALTRE IMPRESE	4080 1419 599			
2020	14008			ACCANTONAMENTO DELL'IMPORTO NECESSARIO AL RIMBORSO DI SOMME NON DOVUTE VERSATE PER IL PERIODO DAL 1° MAGGIO AL 15 OTTOBRE 2020, PERIODO DI ESONERO DAL PAGAMENTO DEL CANONE COSAP DI CUI ALL'ARTICOLO 181 DEL DD 69/2020 15/12/2020 E		100.000,00	54.517,20	45.482,80
2020	14329			EMERGENZA COVID-19 - CONCESSIONE DI CONTRIBUTI AD OPERATORI ECONOMICI DELLO SPETTACOLO VIAGGIANTE NON COPERTI DALLE DISPOSIZIONI DI CUI ALL'ARTICOLO 181 DEL D.L. 34/2020 - BILANCIO 2020 (ACCERTAMENTO DD 79/2020 28/12/2020 E TOTALE ANNO COMPETENZA 2020		14.893,94		14.893,94
				TOTALE ANNO COMPETENZA 2020		114.893,94	54.517,20	60.376,74
				TOTALE CAPITOLO 55620/0/0		114.893,94	54.517,20	60.376,74
1 4 399	56625/0/0			*TRASFERIMENTI DIVERSI	4080 1419 599			
2019	15098			BANDO PER L'ASSEGNAZIONE DI UN CONTRIBUTO ECONOMICO A FAVORE DI MICROIMPRESE A SEGUITO DELL'EMERGENZA DETERMINATASI PER IL CROLLO DEL PONTE MORANDI ̀ IMPEGNO DEI		56.000,00	21.154,88	34.845,12

P.D.C.	CAPITOLO	ANNO	IMP.	DESCRIZIONE PROVVEDIMENTO	C. AN. CDR V. EC.	ASSESTATO	MANDATI	RESIDUO
				FONDI NECESSARI ALLA LIQUIDAZIONE DELLE DD 110/2019 18/12/2019 E				
2019	15435			BANDO PER L ₂ ASSEGNAZIONE DI CONTRIBUTI A CIV, AD ASSOCIAZIONI DI CATEGORIA DEL COMMERCIO E DELL ₂ ARTIGIANATO, ALLE SOCIETA ₂ DI SERVIZI COSTITuite DALLE ASSOCIAZIONI MEDESIME, AI CONSORZI DI DD 122/2019 20/12/2019 E		2.984,29		2.984,29
2019	15437			BANDO PER L ₂ ASSEGNAZIONE DI CONTRIBUTI A CIV, AD ASSOCIAZIONI DI CATEGORIA DEL COMMERCIO E DELL ₂ ARTIGIANATO, ALLE SOCIETA ₂ DI SERVIZI COSTITuite DALLE ASSOCIAZIONI MEDESIME, AI CONSORZI DI DD 122/2019 20/12/2019 E		1.021,50		1.021,50
2019	15440			BANDO PER L ₂ ASSEGNAZIONE DI CONTRIBUTI A CIV, AD ASSOCIAZIONI DI CATEGORIA DEL COMMERCIO E DELL ₂ ARTIGIANATO, ALLE SOCIETA ₂ DI SERVIZI COSTITuite DALLE ASSOCIAZIONI MEDESIME, AI CONSORZI DI DD 122/2019 20/12/2019 E		1.683,18		1.683,18
2019	15441			BANDO PER L ₂ ASSEGNAZIONE DI CONTRIBUTI A CIV, AD ASSOCIAZIONI DI CATEGORIA DEL COMMERCIO E DELL ₂ ARTIGIANATO, ALLE SOCIETA ₂ DI SERVIZI COSTITuite DALLE ASSOCIAZIONI MEDESIME, AI CONSORZI DI DD 122/2019 20/12/2019 E		2.249,80		2.249,80
2019	15677			APPROVAZIONE BANDO PER L ₂ ASSEGNAZIONE DI CONTRIBUTI IN FAVORE DI ATTIVITA ₂ COMMERCIALI ED ARTIGIANALI DD 112/2019 27/12/2019 E		164.652,66	134.121,22	30.531,44
				TOTALE ANNO COMPETENZA 2019		228.591,43	155.276,10	73.315,33
2020	1291			APPROVAZIONE BANDO PER L ₂ ASSEGNAZIONE DI CONTRIBUTI IN FAVORE DI ATTIVITA ₂ COMMERCIALI ED ARTIGIANALI DD 112/2019 27/12/2019 E		7.300,00		7.300,00
2020	13897			BANDO PER L ₂ ASSEGNAZIONE DI UN CONTRIBUTO ECONOMICO A FAVORE DI MICROIMPRESE A		31.849,75	22.409,28	9.440,47

P.D.C.	CAPITOLO	ANNO	IMP.	DESCRIZIONE PROVVEDIMENTO	C. AN. CDR V. EC.	ASSESTATO	MANDATI	RESIDUO
				SEGUITO DELL'EMERGENZA DETERMINATASI PER IL CROLLO DEL PONTE MORANDI e IMPEGNO ULTERIORI FONDI PERVENUTI DA DESTINARE DD 119/2020 18/12/2020 E		157.967,98	80.864,45	77.103,53
		2020	15800	IMPEGNO DI SPESA PER BANDO PER ASSEGNAZIONE DI CONTRIBUTI A FAVORE DI ATTIVITÀ ECONOMICHE PARTICOLARMENTE COLPITE DALL'EMERGENZA SANITARIA DD 80/2020 31/12/2020 E				
				TOTALE ANNO COMPETENZA 2020		197.117,73	103.273,73	93.844,00
				TOTALE CAPITOLO 56625/0/0		425.709,16	258.549,83	167.159,33
1 4 4 1	1579/0/0			*TRASFERIMENTI DIVERSI	297 1307 599			
		2020	13472	ACCERTAMENTO E IMPEGNO DELLA SOMMA DI EURO 389,04 RELATIVI AL CONTRIBUTO EROGATO ALL' ASSOCIAZIONE THE COLOR FRIENDS DD 50/2020 28/11/2020 E		389,04		389,04
				TOTALE ANNO COMPETENZA 2020		389,04		389,04
				TOTALE CAPITOLO 1579/0/0		389,04		389,04
1 4 4 1	5969/0/0			*TRASFERIMENTI DIVERSI	294 1304 599			
		2020	13375	APPROVAZIONE DELLA GRADUATORIA, A SEGUITO DI INDIZIONE DI BANDO PUBBLICO DI CUI ALL DD 71 DEL 27.10.2020. CONCESSIONE DI PATROCINI CON PARTECIPAZIONE FINANZIARIA PER MANIFESTAZIONI O INIZIATIVE SVOLTE DA DD 90/2020 27/11/2020 E		639,00		639,00
		2020	13379	APPROVAZIONE DELLA GRADUATORIA, A SEGUITO DI INDIZIONE DI BANDO PUBBLICO DI CUI ALL DD 71 DEL 27.10.2020. CONCESSIONE DI PATROCINI CON PARTECIPAZIONE FINANZIARIA PER MANIFESTAZIONI O INIZIATIVE SVOLTE DA DD 90/2020 27/11/2020 E		662,00		662,00
				TOTALE ANNO COMPETENZA 2020		1.301,00		1.301,00

P.D.C.	CAPITOLO	ANNO	IMP.	DESCRIZIONE PROVVEDIMENTO	C. AN. CDR V. EC.	ASSESTATO	MANDATI	RESIDUO
				TOTALE CAPITOLO	5969/0/0	1.301,00		1.301,00
1 4 4 1	6844/0/0			*TRASFERIMENTI CORRENTI A ISTITUZIONI SOCIALI PRIVATE	326 1349 599			
		2020	15678	EMERGENZA EPIDEMIOLOGICA COVID-19: PROVVEDIMENTI DI SOSTEGNO ALLE ASSOCIAZIONI CHE SVOLGONO ATTIVITÀ DI INTERESSE COLLETTIVO CONCESSIONARIE DI IMMOBILI A USO ASSOCIATIVO AI SENSI DEL DD 199/2020 29/12/2020 E		500.000,00	475.979,51	24.020,49
				TOTALE ANNO COMPETENZA 2020		500.000,00	475.979,51	24.020,49
				TOTALE CAPITOLO	6844/0/0	500.000,00	475.979,51	24.020,49
1 4 4 1	16026/0/0			*TRASFERIMENTI	1100 1096 599			
		2020	14103	CONVENZIONAMENTO PER A.S.2020/2021 DEI NIDI D'INFANZIA PRIVATI ACCREDITATI, CENTRI BAMBINE E BAMBINI PRIVATI ACCREDITATI E DELLE SCUOLE DELL'INFANZIA PRIVATE E PARITARIE: POSTI IN CONVENZIONE DD 158/2020 22/12/2020 E		1.679,14		1.679,14
				TOTALE ANNO COMPETENZA 2020		1.679,14		1.679,14
				TOTALE CAPITOLO	16026/0/0	1.679,14		1.679,14
1 4 4 1	16030/0/0			*TRASFERIMENTI FINALIZZATI	1100 1096 599			
		2020	14125	CONVENZIONAMENTO PER A.S.2020/2021 DEI NIDI D'INFANZIA PRIVATI ACCREDITATI, CENTRI BAMBINE E BAMBINI PRIVATI ACCREDITATI E DELLE SCUOLE DELL'INFANZIA PRIVATE E PARITARIE: POSTI IN CONVENZIONE DD 158/2020 22/12/2020 E		5.099,71		5.099,71
				TOTALE ANNO COMPETENZA 2020		5.099,71		5.099,71
				TOTALE CAPITOLO	16030/0/0	5.099,71		5.099,71

P.D.C.	CAPITOLO	ANNO	IMP.	DESCRIZIONE PROVVEDIMENTO	C. AN. CDR V. EC.	ASSESTATO	MANDATI	RESIDUO
1 4 4 1	20310/0/0			*TRASFERIMENTI E CONTRIBUTI PER EVENTI	2030 1392 599			
		2020	15470	CONTRIBUTO AL COMITATO PROMOTORE DI GENOVAJEANS DD 71/2020 29/12/2020 E		100.000,00	80.000,00	20.000,00
				TOTALE ANNO COMPETENZA 2020		100.000,00	80.000,00	20.000,00
				TOTALE CAPITOLO 20310/0/0		100.000,00	80.000,00	20.000,00
1 4 4 1	21030/0/0			*TRASFERIMENTI FINALIZZATI EX LEGGE 285/97	1350 1096 599			
		2020	13681	ASSEGNAZIONE DI CONTRIBUTI PER PROGETTI EDUCATIVI NELL'AMBITO DEL FINANZIAMENTO PREVISTO DALLA LEGGE 285/97. DD 157/2020 10/12/2020 E		10.920,00		10.920,00
				TOTALE ANNO COMPETENZA 2020		10.920,00		10.920,00
				TOTALE CAPITOLO 21030/0/0		10.920,00		10.920,00
1 4 4 1	21048/0/0			*TRASFERIMENTI CORRENTI A ISTITUZIONI SOCIALI PRIVATE FINANZIATI CON AVANZO VINCOLATO - EX LEGGE 285/97 (DA STATO)	1350 1096 599			
		2018	15881	ASSEGNAZIONE DI CONTRIBUTI PER PROGETTI EDUCATIVI NELL'AMBITO DEL FINANZIAMENTO PREVISTO DALLA LEGGE 285/97 DD 205/2018 28/11/2018 E		2.300,00		2.300,00
				TOTALE ANNO COMPETENZA 2018		2.300,00		2.300,00
				TOTALE CAPITOLO 21048/0/0		2.300,00		2.300,00
1 4 4 1	38029/0/0			*TRASFERIMENTI FINALIZZATI	2710 1096 599			
		2020	14161	CONVENZIONAMENTO PER A.S.2020/2021 DEI NIDI D'INFANZIA PRIVATI ACCREDITATI, CENTRI BAMBINE E BAMBINI PRIVATI ACCREDITATI E DELLE SCUOLE DELL'INFANZIA PRIVATE E PARITARIE: POSTI IN CONVENZIONE DD 158/2020 22/12/2020 E		3.520,00	800,00	2.720,00

P.D.C.	CAPITOLO	ANNO	IMP.	DESCRIZIONE PROVVEDIMENTO	C. AN. CDR V. EC.	ASSESTATO	MANDATI	RESIDUO
				TOTALE ANNO COMPETENZA 2020		3.520,00	800,00	2.720,00
				TOTALE CAPITOLO 38029/0/0		3.520,00	800,00	2.720,00
1 4 4 1	39530/0/0			*TRASFERIMENTI CORRENTI A ISTITUZIONI SOCIALI PRIVATE	2850 1361 599			
		2020	12869	MISURE DI SOSTEGNO A FAVORE DEI CONCESSIONARI DEI CIVICI IMPIANTI SPORTIVI A SEGUITO DELL'EMERGENZA EPIDEMIOLOGICA DA COVID-19. DG 265/2020 27/11/2020 E		571.504,56	520.687,11	50.817,45
				TOTALE ANNO COMPETENZA 2020		571.504,56	520.687,11	50.817,45
				TOTALE CAPITOLO 39530/0/0		571.504,56	520.687,11	50.817,45
1 4 4 1	40061/0/0			*TRASFERIMENTI AD ASSOCIAZIONI SPORTIVE	2900 1361 599			
		2020	11997	CONTRIBUTI A SOSTEGNO DI ATTIVITÀ SPORTIVE A FAVORE DI ASSOCIAZIONI, SOCIETÀ E ENTI DI PROMOZIONE SPORTIVA. APPROVAZIONE GRADUATORIA E EROGAZIONE CONTRIBUTI. ANNO 2020. DD 46/2020 26/10/2020 E		3.000,00		3.000,00
				TOTALE ANNO COMPETENZA 2020		3.000,00		3.000,00
				TOTALE CAPITOLO 40061/0/0		3.000,00		3.000,00
1 7 699	4263/0/0			*INTERESSI SU DEPOSITI CAUZIONALI PER FITTI	326 1349 671			
		2015	6653	IMPEGNO PER LA CORRESPONSIONE AI CONDUTTORI DI CIVICI IMMOBILI DI INTERESSI LEGALI MATURATI SUI DEPOSITI CAUZIONALI ANNO 2015 (Progetto 133-01) DD 56/2015 26/05/2015 E		14,16		14,16
				TOTALE ANNO COMPETENZA 2015		14,16		14,16
		2016	8759	OGGETTO IMPEGNO PER LA CORRESPONSIONE AI CONDUTTORI DI CIVICI IMMOBILI DI INTERESSI LEGALI MATURATI SUI DEPOSITI CAUZIONALI		66,52		66,52

P.D.C.	CAPITOLO	ANNO	IMP.	DESCRIZIONE PROVVEDIMENTO	C. AN. CDR V. EC.	ASSESTATO	MANDATI	RESIDUO
				ANNO 2016 (Progetto 133-01). MODIFICA D.D. 2016-133.2.0-72 AD OGGETTO "INCAMERAMENTO DD 106/2016 01/08/2016 E TOTALE ANNO COMPETENZA 2016		66,52		66,52
				TOTALE CAPITOLO 4263/0/0		80,68		80,68
1 7 699	4268/0/0			*ALTRI INTERESSI PASSIVI DIVERSI FINANZIATI DA AVANZO VINCOLATO	326 1349 671			
		2018	10006	IMPEGNO PER LA CORRESPONSIONE AI CONDUTTORI DI CIVICI IMMOBILI DI INTERESSI LEGALI MATURATI SUI DEPOSITI CAUZIONALI ANNO 2018. DD 71/2018 30/05/2018 E TOTALE ANNO COMPETENZA 2018		8.354,90	3.270,00	5.084,90
				TOTALE ANNO COMPETENZA 2018		8.354,90	3.270,00	5.084,90
				TOTALE CAPITOLO 4268/0/0		8.354,90	3.270,00	5.084,90
1 999 4	6823/0/0			*RIMBORSO QUOTE INDEBITE DI ENTRATA	326 1349 614			
		2020	13532	RIMBORSO DELL'ECCEDEZZA VERSATA DA ALCUNI EX-ASSEGNATARI DI IMMOBILI DI CIVICA PROPRIETA', PER PREVENTIVO SPESE DI AMMINISTRAZIONE RELATIVO ALLA GESTIONE 1° GENNAIO 2014 e 31 DICEMBRE 2014 E ANNI DD 172/2020 23/11/2020 E TOTALE ANNO COMPETENZA 2020		8.708,01		8.708,01
				TOTALE ANNO COMPETENZA 2020		8.708,01		8.708,01
				TOTALE CAPITOLO 6823/0/0		8.708,01		8.708,01
1 999 4	13047/0/0			*RIMBORSO QUOTE INDEBITE DI ENTRATA - FAMIGLIE	800 1388 614			
		2015	5915	IMPEGNO DELLA SOMMA DI EURO 20.000,00 AL CAPITOLO 13047 "RIMBORSO QUOTE INDEBITE DI ENTRATA" ANNO 2015. DD 12/2015 02/04/2015 E TOTALE ANNO COMPETENZA 2015		246,72		246,72
				TOTALE ANNO COMPETENZA 2015		246,72		246,72

P.D.C.	CAPITOLO	ANNO	IMP.	DESCRIZIONE PROVVEDIMENTO	C. AN. CDR V. EC.	ASSESTATO	MANDATI	RESIDUO
		2016	5994	Impegno della somma di Euro 40.000,00 al capitolo 13047 -"Rimborso quote indebite di entrata" - Anno 2016. DD 20/2016 24/02/2016 E TOTALE ANNO COMPETENZA 2016		560,10		560,10
				TOTALE ANNO COMPETENZA 2016		560,10		560,10
				TOTALE CAPITOLO 13047/0/0		806,82		806,82
1 999 4 62000/0/0				*SGRAVI E RIMBORSI DI TRIBUTI LOCALI - A FAMIGLIE	350 1074 614			
		2015	5041	IMPEGNO DI SPESA PER IL RIMBORSO DI QUOTE ICI, IMU E TASI INDEBITAMENTE VERSATE E RELATIVI INTERESSI MATURATI CORRELATE A ISTANZE PRESENTATE DAI CONTRIBUENTI. DD 7/2015 28/01/2015 E		4.234,00		4.234,00
		2015	5984	IMPEGNO DI SPESA PER IL RIMBORSO DI QUOTE TIA (ANNI 2010-2011-2012) TARES E TARI INDEBITAMENTE VERSATE E RELATIVI INTERESSI MATURATI CORRELATE A ISTANZE PRESENTATE DAI CONTRIBUENTI DD 18/2015 08/04/2015 E TOTALE ANNO COMPETENZA 2015		311,56		311,56
				TOTALE ANNO COMPETENZA 2015		4.545,56		4.545,56
		2016	1964	IMPEGNO DI SPESA PER IL RIMBORSO DI TRIBUTI LOCALI INDEBITAMENTE VERSATI E RELATIVI INTERESSI MATURATI CORRELATI A ISTANZE PRESENTATE DAI CONTRIBUENTI DD 46/2015 02/12/2015 E TOTALE ANNO COMPETENZA 2016		26.727,05		26.727,05
				TOTALE ANNO COMPETENZA 2016		26.727,05		26.727,05
		2017	674	IMPEGNO DI SPESA PER IL RIMBORSO DI TRIBUTI LOCALI INDEBITAMENTE VERSATI E RELATIVI INTERESSI MATURATI CORRELATI A ISTANZE PRESENTATE DAI CONTRIBUENTI DD 46/2015 02/12/2015 E TOTALE ANNO COMPETENZA 2017		5.918,74		5.918,74
				TOTALE ANNO COMPETENZA 2017		5.918,74		5.918,74
		2019	105	IMPEGNO DI SPESA PER IL RIMBORSO DI TRIBUTI LOCALI INDEBITAMENTE VERSATI E		281,34		281,34

P.D.C.	CAPITOLO	ANNO	IMP.	DESCRIZIONE PROVVEDIMENTO	C. AN. CDR V. EC.	ASSESTATO	MANDATI	RESIDUO
				RELATIVI INTERESSI MATURATI CORRELATI A ISTANZE PRESENTATE DAI CONTRIBUENTI DD 144/2017 31/10/2017 E TOTALE ANNO COMPETENZA 2019		281,34		281,34
		2020	827	IMPEGNO DI SPESA PER IL RIMBORSO DI TRIBUTI LOCALI INDEBITAMENTE VERSATI E RELATIVI INTERESSI MATURATI CORRELATI A ISTANZE PRESENTATE DAI CONTRIBUENTI. DD 13/2019 22/05/2019 E		79.626,74	76.394,42	3.232,32
		2020	9243	IMPEGNO DI SPESA PER IL RIMBORSO DI TRIBUTI LOCALI INDEBITAMENTE VERSATI E RELATIVI INTERESSI MATURATI CORRELATI A ISTANZE PRESENTATE DAI CONTRIBUENTI DD 16/2020 17/06/2020 E TOTALE ANNO COMPETENZA 2020		803,90		803,90
				TOTALE ANNO COMPETENZA 2020		80.430,64	76.394,42	4.036,22
				TOTALE CAPITOLO 62000/0/0		117.903,33	76.394,42	41.508,91
1 999 5	6827/0/0			*RIMBORSO QUOTE INDEBITE DI ENTRATA	326 1349 614			
		2019	14668	IMPEGNI IN AREA COMMERCIALE DI € 34.532,10 PER RIMBORSO A FIERA DI ONERI MANUTENTIVI A CARICO DEL COMUNE E DI € 60.709,86 PER CANONI NON DOVUTI RELATIVI ALL'UTILIZZO DEI PIAZZALI ANTISTANTI I PADIGLIONI AD DD 171/2019 22/11/2019 E TOTALE ANNO COMPETENZA 2019		60.709,86	49.762,18	10.947,68
				TOTALE ANNO COMPETENZA 2019		60.709,86	49.762,18	10.947,68
				TOTALE CAPITOLO 6827/0/0		60.709,86	49.762,18	10.947,68
1 999 5	62013/0/0			*SGRAVI E RIMBORSI DI TRIBUTI LOCALI - A IMPRESE	3900 1074 614			
		2020	13920	IMPEGNO DI SPESA PER IL RIMBORSO DI CANONI PER L'INSTALLAZIONE DI MEZZI PUBBLICITARI (CIMP) INDEBITAMENTE VERSATI E RELATIVI INTERESSI MATURATI A SEGUITO DELLA SENTENZA DELLA COMMISSIONE TRIBUTARIA DD 89/2020		49.263,07		49.263,07

P.D.C.	CAPITOLO	ANNO	IMP.	DESCRIZIONE PROVVEDIMENTO	C. AN. CDR V. EC.	ASSESTATO	MANDATI	RESIDUO
				01/12/2020 E				
		2020	13921	IMPEGNO DI SPESA PER IL RIMBORSO DI CANONI PER L'INSTALLAZIONE DI MEZZI PUBBLICITARI (CIMP) INDEBITAMENTE VERSATI E RELATIVI INTERESSI MATURATI A SEGUITO DELLA SENTENZA DELLA COMMISSIONE TRIBUTARIA DD 90/2020		95.400,25		95.400,25
				01/12/2020 E				
				TOTALE ANNO COMPETENZA 2020		144.663,32		144.663,32
				TOTALE CAPITOLO	62013/0/0	144.663,32		144.663,32
1 999 5	62014/0/0			*SGRAVI E RIMBORSI DI TRIBUTI LOCALI - AD IMPRESE	350 1074 614			
		2020	9714	RIMBORSO DI QUOTE DELLA TASSA SUI RIFIUTI (TARI) 2015-2016-2017-2018-2019 VERSATE E NON DOVUTE E DEI RELATIVI INTERESSI MATURATI DD 7/2021 28/01/2021 E		250.453,83	229.394,63	21.059,20
				TOTALE ANNO COMPETENZA 2020		250.453,83	229.394,63	21.059,20
				TOTALE CAPITOLO	62014/0/0	250.453,83	229.394,63	21.059,20
110 4 1	1018/0/0			*ASSICURAZIONI	50 1012 217			
		2020	14449	IMPEGNO GENERATO IN APERTURA DC 11/2020 26/02/2020 I		252,75		252,75
				TOTALE ANNO COMPETENZA 2020		252,75		252,75
				TOTALE CAPITOLO	1018/0/0	252,75		252,75
110 4 1	1618/0/0			*ASSICURAZIONI	70 1012 217			
		2020	14474	IMPEGNO GENERATO IN APERTURA DC 11/2020 26/02/2020 I		5.653,82		5.653,82
				TOTALE ANNO COMPETENZA 2020		5.653,82		5.653,82
				TOTALE CAPITOLO	1618/0/0	5.653,82		5.653,82

P.D.C.	CAPITOLO	ANNO	IMP.	DESCRIZIONE PROVVEDIMENTO	C. AN. CDR V. EC.	ASSESTATO	MANDATI	RESIDUO
110	4 1 3098/0/0			*ASSICURAZIONI	143 1012 217			
		2020	14532	IMPEGNO GENERATO IN APERTURA DC 11/2020 26/02/2020 I		128,22		128,22
				TOTALE ANNO COMPETENZA 2020		128,22		128,22
				TOTALE CAPITOLO 3098/0/0		128,22		128,22
110	4 1 3784/0/0			*ASSICURAZIONI	2550 1012 217			
		2020	14553	IMPEGNO GENERATO IN APERTURA DC 11/2020 26/02/2020 I		3.000,00		3.000,00
				TOTALE ANNO COMPETENZA 2020		3.000,00		3.000,00
				TOTALE CAPITOLO 3784/0/0		3.000,00		3.000,00
110	4 1 6874/0/0			*ASSICURAZIONI (RCO-RCT)	326 1012 217			
		2020	14663	IMPEGNO GENERATO IN APERTURA DC 11/2020 26/02/2020 I		359.505,54	358.040,97	1.464,57
				TOTALE ANNO COMPETENZA 2020		359.505,54	358.040,97	1.464,57
				TOTALE CAPITOLO 6874/0/0		359.505,54	358.040,97	1.464,57
110	4 1 16018/0/0			*ASSICURAZIONI	1100 1012 217			
		2017	7388	IMPEGNO DI SPESA PER CONSENTIRE I PAGAMENTI DELLE FRANCHIGIE E DEI SINISTRI IN SIR RELATIVI ALLE POLIZZE RCT/RCO DEL COMUNE DI GENOVA E DEL 70% DELLE FRANCHIGIE E DEI SINISTRI ASTER SPA E DD 119/2017 24/05/2017 E		2.747,77		2.747,77
				TOTALE ANNO COMPETENZA 2017		2.747,77		2.747,77
		2020	14700	IMPEGNO GENERATO IN APERTURA DC 11/2020 26/02/2020 I		38.535,15	30.450,00	8.085,15

P.D.C.	CAPITOLO	ANNO	IMP.	DESCRIZIONE PROVVEDIMENTO	C. AN. CDR V. EC.	ASSESTATO	MANDATI	RESIDUO
				TOTALE ANNO COMPETENZA 2020		38.535,15	30.450,00	8.085,15
				TOTALE CAPITOLO 16018/0/0		41.282,92	30.450,00	10.832,92
110 4 1	22018/0/0			*ASSICURAZIONI	1500 1012 217			
		2020	14810	IMPEGNO GENERATO IN APERTURA DC 11/2020 26/02/2020 I		32.960,80	28.899,20	4.061,60
				TOTALE ANNO COMPETENZA 2020		32.960,80	28.899,20	4.061,60
				TOTALE CAPITOLO 22018/0/0		32.960,80	28.899,20	4.061,60
110 4 1	30218/0/0			*ASSICURAZIONI	2220 1012 217			
		2020	14835	IMPEGNO GENERATO IN APERTURA DC 11/2020 26/02/2020 I		144,44		144,44
				TOTALE ANNO COMPETENZA 2020		144,44		144,44
				TOTALE CAPITOLO 30218/0/0		144,44		144,44
110 4 1	30518/0/0			*ASSICURAZIONI	2223 1012 217			
		2020	14849	IMPEGNO GENERATO IN APERTURA DC 11/2020 26/02/2020 I		207.920,07	204.447,73	3.472,34
				TOTALE ANNO COMPETENZA 2020		207.920,07	204.447,73	3.472,34
				TOTALE CAPITOLO 30518/0/0		207.920,07	204.447,73	3.472,34
110 5 1	4219/0/0			*SANZIONI	326 1349 901			
		2019	11170	RICHIESTE DI SANATORIE EDILIZIE e IMPEGNO E ACCERTAMENTO DI 1000,00 EURO A TITOLO DI SANZIONI A CARICO DEL COMUNE DI GENOVA. DD 137/2019 16/10/2019 E		1.000,00		1.000,00
		2019	12488	RICHIESTE DI SANATORIE EDILIZIE e IMPEGNO E ACCERTAMENTO DI 1000,00 EURO A TITOLO DI SANZIONI A CARICO DEL COMUNE DI GENOVA.		1.000,00		1.000,00

P.D.C.	CAPITOLO	ANNO	IMP.	DESCRIZIONE PROVVEDIMENTO	C.AN. CDR V.EC.	ASSESTATO	MANDATI	RESIDUO
				DD 157/2019 21/11/2019 E TOTALE ANNO COMPETENZA 2019		2.000,00		2.000,00
		2020	12580	RICHIESTE DI SANATORIE EDILIZIE e IMPEGNO E ACCERTAMENTO DI 5.418,83 EURO A TITOLO DI SANZIONE PECUNIARIA PAESAGGISTICA A CARICO DEL COMUNE DI GENOVA DD 154/2020 13/11/2020 E		2.418,83		2.418,83
		2020	12581	RICHIESTE DI SANATORIE EDILIZIE e IMPEGNO E ACCERTAMENTO DI 5.418,83 EURO A TITOLO DI SANZIONE PECUNIARIA PAESAGGISTICA A CARICO DEL COMUNE DI GENOVA DD 154/2020 13/11/2020 E TOTALE ANNO COMPETENZA 2020		3.000,00 5.418,83		3.000,00 5.418,83
				TOTALE CAPITOLO 4219/0/0		7.418,83		7.418,83
110 5 2	1040/0/0			*SPESE PER RISARCIMENTO DANNI	70 1012 901			
		2020	10051	ASSEGNAZIONE ALLA DITTA SIGNORELLI FRANCO SAS DI SIGNORELLI MAURO, AI SENSI DELL'ART. 36 COMMA 2 A) D. LGS. 50/2016, DI INTERVENTI DI RIPARAZIONE DEL CANCELLO CARRABILE DELLA SCUOLA INFANZIA IL SOLE DD 43/2020 29/06/2020 E TOTALE ANNO COMPETENZA 2020		2.650,00 2.650,00		2.650,00 2.650,00
				TOTALE CAPITOLO 1040/0/0		2.650,00		2.650,00
110 5 4	7730/0/0			*SPESE CONTENZIOSO TRIBUTARIO	350 1074 901			
		2020	7277	IMPEGNO DI SPESA PER IL PAGAMENTO DEL CONTRIBUTO UNIFICATO PER L'IMPUGNAZIONE DI SENTENZE EMESSE DALLA COMMISSIONE TRIBUTARIA PROVINCIALE DI GENOVA E DELLE SPESE DI LITE. DD 7/2020 09/03/2020 E TOTALE ANNO COMPETENZA 2020		4.850,00 4.850,00	750,00 750,00	4.100,00 4.100,00

P.D.C.	CAPITOLO	ANNO	IMP.	DESCRIZIONE PROVVEDIMENTO	C. AN. CDR V. EC.	ASSESTATO	MANDATI	RESIDUO
				TOTALE CAPITOLO	7730/0/0	4.850,00	750,00	4.100,00
1109999	2293/0/0			*ONERI STRAORDINARI E SOMME URGENZE	165 1201 901			
		2018	8520	RIPARTIZIONE DELL'INCENTIVO DI CUI ALL'ART. 113 DEL DLGS 50/2016, E SUCCESSIVE MODIFICAZIONI ED INTEGRAZIONI RELATIVO AI LAVORI DI MESSA IN SICUREZZA DELLA COPERTURA DELL'ISTITUTO SAN RAFFAELE DD 24/2018 05/04/2018 E		524,02		524,02
		2018	13331	PONTE MORANDI: AFFIDAMENTO DIRETTO AI SENSI DELL'ART. 36, COMMA 2, LETTERA A, DEL D.LGS. 50/2016, ALLA DITTA AUTOVEICOLI ERZELLI SPA (P.I. 00451180103 - COD BENEFL. 44398) DEL SERVIZIO DI NOLEGGIO PER 60 DD 234/2018 20/11/2018 E		587,50		587,50
				TOTALE ANNO COMPETENZA 2018		1.111,52		1.111,52
		2019	15731	PONTE MORANDI e INTERVENTI CORRELATI ALLA NUOVA VIABILITA' - FINANZIAMENTO DELLA QUOTA IVA. CUP: B37H18005850001 - MOGE: M20126 DD 44/2019 24/12/2019 E		143.000,00		143.000,00
				TOTALE ANNO COMPETENZA 2019		143.000,00		143.000,00
				TOTALE CAPITOLO	2293/0/0	144.111,52		144.111,52
1109999	6887/0/0			*ALTRE SPESE CORRENTI	326 1349 689			
		2019	6711	DEFINIZIONE DEGLI ACCERTAMENTI RELATIVI AI CANONI SOGGETTI AD IVA DA REGOLARIZZARSI MEDIANTE IL MECCANISMO DELLO SPLIT PAYMENT E CONTESTUALE IMPEGNO DI ? 9.482,26 PER LA REGOLARIZZAZIONE DELL'IVA. DD 19/2019 21/02/2019 E		628,07		628,07
				TOTALE ANNO COMPETENZA 2019		628,07		628,07
				TOTALE CAPITOLO	6887/0/0	628,07		628,07

P.D.C.	CAPITOLO	ANNO	IMP.	DESCRIZIONE PROVVEDIMENTO	C. AN. CDR V. EC.	ASSESTATO	MANDATI	RESIDUO
1109999	12319/0/0			*ALTRE SPESE CORRENTI	2300 1342 689			
	2020	10247		CHIUSURA DELLA LIQUIDAZIONE DELLA SOCIETÀ NUOVA FOCE ̀ DEFINIZIONE DEGLI ULTERIORI ASPETTI CONTABILI DD 7/2020 05/08/2020 E TOTALE ANNO COMPETENZA 2020		8.114,76		8.114,76
				TOTALE ANNO COMPETENZA 2020		8.114,76		8.114,76
				TOTALE CAPITOLO 12319/0/0		8.114,76		8.114,76
1109999	13029/0/0			*ALTRE SPESE CORRENTI	800 1388 689			
	2017	10367		IMPEGNO DI SPESA DI EURO 2.200,00 PER LA REGOLARIZZAZIONE DELL'IVA SU FATTURE ATTIVE DELLA DIREZIONE CORPO DI POLIZIA MUNICIPALE A CARICO DI SOGGETTI IN REGIME DI SPLIT PAYMENT DD 100/2017 08/11/2017 E TOTALE ANNO COMPETENZA 2017		57,04		57,04
				TOTALE ANNO COMPETENZA 2017		57,04		57,04
				TOTALE CAPITOLO 13029/0/0		57,04		57,04
1109999	34564/0/0			*ALTRE SPESE CORRENTI	2450 1363 689			
	2020	9839		ALIENAZIONE ALLA DITTA ̀EMID SRLS̀ DI MATERIALI FERROSI DISMESSI, ROTTAMI METALLICI VARI, SCALE IN FERRO E ALLUMINIO/FERRO DISMESSE, ARREDI O PARTI DI ARREDI METALLICI DISMESSI NEI CIVICI DD 49/2020 15/07/2020 E TOTALE ANNO COMPETENZA 2020		330,00		330,00
				TOTALE ANNO COMPETENZA 2020		330,00		330,00
				TOTALE CAPITOLO 34564/0/0		330,00		330,00
1109999	51025/0/0			*INDENNIZZI PER TRASFERIMENTO OPERATORI MERCATI RIONALI	3830 1381 629			
	2020	14369		INDENNIZZO DOVUTO AGLI OPERATORI		8.104,48	2.004,48	6.100,00

P.D.C.	CAPITOLO	ANNO	IMP.	DESCRIZIONE PROVVEDIMENTO	C. AN. CDR V. EC.	ASSESTATO	MANDATI	RESIDUO
				COMMERCIALI DEL MERCATO COMUNALE COPERTO STATUTO CORRELATO ALLA PROSSIMA CHIUSURA DELLO STESSO PER MOTIVI DI PUBBLICA UTILITA' ; IMPEGNO DI SPESA EURO 45.876,95 DD 123/2020 23/12/2020 E				
		2020	14370	INDENNIZZO DOVUTO AGLI OPERATORI COMMERCIALI DEL MERCATO COMUNALE COPERTO STATUTO CORRELATO ALLA PROSSIMA CHIUSURA DELLO STESSO PER MOTIVI DI PUBBLICA UTILITA' ; IMPEGNO DI SPESA EURO 45.876,95 DD 123/2020 23/12/2020 E		4.905,64	2.004,48	2.901,16
				TOTALE ANNO COMPETENZA 2020		13.010,12	4.008,96	9.001,16
				TOTALE CAPITOLO 51025/0/0		13.010,12	4.008,96	9.001,16
				TOTALE TITOLO 1		46.310.443,74	21.272.746,97	25.037.696,77
2 2 1 3	70018/0/0			*ACQUISTO DI BENI MOBILI DUREVOLI - MOBILI E ARREDI	1651 1368 802			
		2020	13736	ASSEGNAZIONE ALLA SOCIETA' PERONI S.P.A. PER L'ACQUISIZIONE DI TENDAGGI PER SIPARIO E FONDALE TEATRALE E DEL RELATIVO SISTEMA DI MOVIMENTAZIONE, DA INSTALLARE PRESSO IL TEATRO AKROPOLIS A SESTRI Ponente DD 158/2020 03/12/2020 E		15.806,22		15.806,22
				TOTALE ANNO COMPETENZA 2020		15.806,22		15.806,22
				TOTALE CAPITOLO 70018/0/0		15.806,22		15.806,22
2 2 1 5	70480/0/0			*ACQUISTO ATTREZZATURE	150 1038 802			
		2020	13350	Adeguamento del Programma degli Interventi affidati ad A.S.Ter. S.p.a. con contratto di servizio in esecuzione della deliberazione di Giunta Comunale n. 53 del 12/03/2020- integrazioni opere per DD 278/2020 02/12/2020 E		80.000,00	76.000,00	4.000,00
				TOTALE ANNO COMPETENZA 2020		80.000,00	76.000,00	4.000,00

P.D.C.	CAPITOLO	ANNO	IMP.	DESCRIZIONE PROVVEDIMENTO	C. AN. CDR V. EC.	ASSESTATO	MANDATI	RESIDUO
				TOTALE CAPITOLO	70480/0/0	80.000,00	76.000,00	4.000,00
2 2 1 5	79505/0/0			*ACQUISTO ATTREZZATURE	4705 1305 802			
		2018	13966	AFFIDAMENTO DELLA FORNITURA DI SEGGIOLINE E TAVOLINI PER BAMBINI AD USO DELLA BIBLIOTECA CERVETTO DD 153/2018 30/11/2018 E		160,75		160,75
				TOTALE ANNO COMPETENZA 2018		160,75		160,75
				TOTALE CAPITOLO	79505/0/0	160,75		160,75
2 2 1 7	70151/0/0			*ACQUISTO HARDWARE	95 99 802			
		2019	2734	ADEGUAMENTO DEL PROGR. DEGLI INTERVENTI AFFIDATI AD ASTER SPA CON C-D-S- IN ESEC. DG 143 E 144/12.07/2018 - INTEGRAZIONE OPERE - MANUT. E IMPLEMENT. SISTEMA VIDEOSORVEGLIANZA CITTADINO DD 115/2018 19/12/2018 E		4.000,00		4.000,00
				TOTALE ANNO COMPETENZA 2019		4.000,00		4.000,00
				TOTALE CAPITOLO	70151/0/0	4.000,00		4.000,00
2 2 1 9	70073/0/0			*LAVORI	162 99 810			
		2019	2737	ADEGUAMENTO DEL PROGR. DEGLI INTERVENTI AFFIDATI AD ASTER SPA CON C-D-S- IN ESEC. DG 143 E 144/12.07/2018 - INTEGRAZIONE OPERE - RIQUALIFICAZIONE ILL. PUBBL. DI SOTTORIPA DD 115/2018 19/12/2018 E		1.831,29		1.831,29
				TOTALE ANNO COMPETENZA 2019		1.831,29		1.831,29
				TOTALE CAPITOLO	70073/0/0	1.831,29		1.831,29
2 2 1 9	70562/0/0			*COSTRUZIONE	326 99 803			

P.D.C.	CAPITOLO	ANNO	IMP.	DESCRIZIONE PROVVEDIMENTO	C. AN. CDR V. EC.	ASSESTATO	MANDATI	RESIDUO
		2019	11655	ADEGUAMENTO PROGRAMMA INTERVENTI DEL CONTRATTO DI SERVIZIO ASTER - LINEA IMPIANTI - INTERVENTO MODIFICA IMPIANTO II.PP. NEL PROGETTO DI RIQUAL. EX MERCATO OVOAVICOLO DD 194/2019 06/11/2019 E TOTALE ANNO COMPETENZA 2019		37.190,25		37.190,25
				TOTALE CAPITOLO 70562/0/0		37.190,25		37.190,25
2 2 1 9	70563/0/0			*RISTRUTTURAZIONE ED AMPLIAMENTO	326 99 804			
		2018	1512	INCENTIVO EX ART. 92 C. 5 DLGS. 163/2006 POR MADDALENA - INTERVENTO PREMIALITA' - RESTAURO E RISANAMENTO CONSERVATIVO X LOCALI DESTINATI A DISTRETTO SOCIALE P.ZZA POSTA VECCHIA - APPROVAZIONE PROG. DEF. DD 56/2014 10/07/2014 E TOTALE ANNO COMPETENZA 2018		7.204,50		7.204,50
				TOTALE CAPITOLO 70563/0/0		7.204,50		7.204,50
2 2 1 9	70578/0/0			*INTERVENTI STRAORDINARI IN CONTO CAPITALE	153 99 880			
		2020	239	PRESA D'ATTO AFFID. IMP. TASSITRO GIAN BRUNO SAS A SEGUITO PRO. SOMMA URGENZA X LA MESSA IN SICUREZZA DI PARTE MARCIAPIEDE CROLLATO TRATTO LATE MARE CORSO EUROPA CIV. 1119 E AFFID. GEOM. RECCHIA COORD. DD 102/2015 30/12/2015 E TOTALE ANNO COMPETENZA 2020		579,73		579,73
				TOTALE CAPITOLO 70578/0/0		579,73		579,73
2 2 1 9	72654/0/0			*MANUTENZIONE STRAORDINARIA	1150 99 805			
		2020	10552	FSE-PON 2014-20 INTERVENTI DI ADEGUAMENTO E DI ADATTAMENTO FUNZIONALE DEGLI SPAZI E DELLE AULE DIDATTICHE IN CONSEGUENZA		609,32	605,72	3,60

P.D.C.	CAPITOLO	ANNO	IMP.	DESCRIZIONE PROVVEDIMENTO	C. AN. CDR V. EC.	ASSESTATO	MANDATI	RESIDUO
				DELL'EMERGENZA SANITARIA DA COVID-19 - LOTTO 9 LEVANTE DD 114/2020 31/08/2020 E DD 14/2021 24/02/2021 E				
		2020	13964	INTERVENTI ADEGUAMENTO NORMATIVA ANTINCENDIO STRUTTURE SCOLASTICHE FINANZIATE CON DECRETO DIRETTORIALE MIUR 90/2020.PROGETTAZIONE DIREZIONE OPERATIVA IMPIANTI ORD.ZE SUBCOMMISSARIO AVV.PIETRO DD 53/2020 09/12/2020 E		19,80		19,80
				TOTALE ANNO COMPETENZA 2020		629,12	605,72	23,40
				TOTALE CAPITOLO 72654/0/0		629,12	605,72	23,40
2 2 1 9	73074/0/0			*MANUTENZIONE STRAORDINARIA	1350 99 805			
		2020	10038	LAVORI ORDINATI DAL COLLAUDATORE - APPROVAZIONE COLLAUDO RELATIVO AI LAVORI DI MESSA A NORMA PREVENZIONE INCENDI DELL'EDIFICIO SCOLASTICO SEDE DELLA GIUSTINIANI IN V.BOTTINI 43 GENOVA DD 69/2020 20/07/2020 E		2.123,27		2.123,27
		2020	10039	APPROVAZIONE COLLAUDO RELATIVO AI LAVORI DI MESSA A NORMA PREVENZIONE INCENDI DELL'EDIFICIO SCOLASTICO SEDE DELLA GIUSTINIANI IN V.BOTTINI 43 GENOVA DD 69/2020 20/07/2020 E		554,95		554,95
		2020	13962	INTERVENTI ADEGUAMENTO NORMATIVA ANTINCENDIO STRUTTURE SCOLASTICHE FINANZIATE CON DECRETO DIRETTORIALE MIUR 90/2020.PROGETTAZIONE DIREZIONE OPERATIVA IMPIANTI ORD.ZE SUBCOMMISSARIO AVV.PIETRO DD 53/2020 09/12/2020 E		30,52		30,52
		2020	13963	INTERVENTI ADEGUAMENTO NORMATIVA ANTINCENDIO STRUTTURE SCOLASTICHE FINANZIATE CON DECRETO DIRETTORIALE MIUR 90/2020.PROGETTAZIONE DIREZIONE OPERATIVA IMPIANTI ORD.ZE SUBCOMMISSARIO AVV.PIETRO		21,64		21,64

P.D.C.	CAPITOLO	ANNO	IMP.	DESCRIZIONE PROVVEDIMENTO	C. AN. CDR V. EC.	ASSESTATO	MANDATI	RESIDUO
				DD 53/2020 09/12/2020 E				
		2020	13965	INTERVENTI ADEGUAMENTO NORMATIVA ANTINCENDIO STRUTTURE SCOLASTICHE FINANZIATE CON DECRETO DIRETTORIALE MIUR 90/2020.PROGETTAZIONE DIREZIONE OPERATIVA IMPIANTI ORD.ZE SUBCOMMISSARIO AVV.PIETRO		64,68		64,68
				DD 53/2020 09/12/2020 E				
				TOTALE ANNO COMPETENZA 2020		2.795,06		2.795,06
				TOTALE CAPITOLO 73074/0/0		2.795,06		2.795,06
2 2 1 9	73165/0/0			*INTERVENTI STRAORDINARI IN CONTO CAPITALE	3450 99 880			
		2020	3710	POSIZIONAMENTO BARRIERE ISOLANTI SU LINE FILOVIARIA PER INSTALLAZIONE NUOVO PANNELLO A MESSAGGISTICA VARIABILE IN V. BUOZZI AFFIDAMENTO AMT.		2.283,08		2.283,08
				DD 7/2018 29/05/2018 E				
				TOTALE ANNO COMPETENZA 2020		2.283,08		2.283,08
				TOTALE CAPITOLO 73165/0/0		2.283,08		2.283,08
2 2 1 9	75180/0/0			*LAVORI CONSEGUENTI CROLLO TRATTO VIADOTTO POLCEVERA	3400 1357 803			
		2019	1813	PONTE MORANDI-AFFIDAMENTO IN HOUSE ALLA SOCIETA' A.S.TER S.P.A. DEL SECONDO LOTTO DEI LAVORI DI REALIZZAZIONE DEL PARCHEGGIO SOPRA IL DEPOSITO DEL MATERIALE ROTABILE A DINEGRO		600.000,00	477.537,01	122.462,99
				DD 3/2019 23/01/2019 E				
		2019	6816	PONTE MORANDI AFFIDAM. ASTER PARCHEGGI INTERSCAMBIO VOLTRI.		6.567,70		6.567,70
				DD 20/2019 28/03/2019 E				
		2019	7095	REIMP. PONTE MORANDI - PRESA D'ATTO DELL'AVVENUTA ESECUZIONE DA PARTE DI A.S.TER. S.P.A. DEGLI INTERVENTI DI MAN. STRAORD.E VIABILITA' URBANA ASSUNTI IN URGENZA. TRASF. DELLO STATO A VALERE SUL		7,86		7,86

P.D.C.	CAPITOLO	ANNO	IMP.	DESCRIZIONE PROVVEDIMENTO	C. AN. CDR V. EC.	ASSESTATO	MANDATI	RESIDUO
				DD 21/2019 05/04/2019 E				
		2019	7795	PONTE MORANDI - AFFIDAMENTO AD ASTER DEI LAVORI PER L'INSTALLAZIONE DI ULTERIORI DUE PORTALI AGLI ACCESSI DELLA SOPRAELEVATA ALDO MORO USCITA GENOVA OVEST E IN VIALE BRIGATE PARTIGIANE - PROGETTO DD 7/2019		97.795,20	50.459,94	47.335,26
				10/05/2019 E				
		2019	7796	PONTE MORANDI - AFFIDAMENTO AD ASTER DEI LAVORI PER L'INSTALLAZIONE DI ULTERIORI DUE PORTALI AGLI ACCESSI DELLA SOPRAELEVATA ALDO MORO USCITA GENOVA OVEST E IN VIALE BRIGATE PARTIGIANE (CODICE DD 7/2019		11.956,00		11.956,00
				10/05/2019 E				
				TOTALE ANNO COMPETENZA 2019		716.326,76	527.996,95	188.329,81
		2020	7693	LAVORI URGENTI - PONTE MORANDI - INTERVENTO 17- APPROVAZIONE PROGETTAZIONE ESECUATIVA LAVORI VIADOTTO PIONIERI E AVIATORI D'ITALIA RIPRISTINO ACCESSO AEROPORTO DD 188/2019		4.150,00		4.150,00
				24/10/2019 E				
				TOTALE ANNO COMPETENZA 2020		4.150,00		4.150,00
				TOTALE CAPITOLO 75180/0/0		720.476,76	527.996,95	192.479,81
2 2 1 9	75754/0/0			*MANUTENZIONE STRAORDINARIA	2223 99 805			
		2019	626	Contratto di servizio Comune/A.S.Ter. S.p.a. impegno di spesa di euro 11.159.295,00.= quale corrispettivo in conto capitale per l'anno 2018 in esecuzione della deliberazione della DD 43/2018		437.951,86	388.087,72	49.864,14
				08/10/2018 E				
		2019	973	AFFIDAM. IMP. DICEARCO COSTRUZ. SRL PER INTERVENTI OPERE MARITTIME - 2°ANNUALITÀ. Q. LAVORI DD 33/2018		9.231,51		9.231,51
				18/12/2018 E				
		2019	2693	CONTRATTO DI SERVIZIO COMUNE/ASTER SPA		74.811,30		74.811,30

P.D.C.	CAPITOLO	ANNO	IMP.	DESCRIZIONE PROVVEDIMENTO	C. AN. CDR V. EC.	ASSESTATO	MANDATI	RESIDUO
				IMPEGNO IN C/C ANNO 2018 DELIBERA G.C. 144/2018. LINEA RIVI DD 44/2018 08/10/2018 E				
2019	2701			ADEGUAMENTO DEL PROGRAMMA DEGLI INTERVENTI AFFIDATI AD ASTER SPA CON CONTRATTO DI SERVIZIO IN ESECUZIONE DELLE DELIBERAZIONI GC 143/144 DEL 2018. INTERV. DI PULIZIA DELLA VEGETAZIONE TORRENTE CHIARAVAGNA DD 52/2018 19/10/2018 E		1.251,48		1.251,48
2019	3143			CONTRATTO DI SERVIZIO COMUNE/A.S.TER. S.P.A. ESECUZIONE DELLA DELIBERAZIONE DELLA GIUNTA COMUNALE N. 297 DEL 10.12.2015 - MANUTENZIONE DD 100/2015 18/12/2015 E		429,63		429,63
2019	3257			TORRENTE CHIARAVAGNA - RIVO TRATTO EX ELSAG- IMPEGNO DELLA QUOTA DI PARTECIPAZIONE ALLE SPESE DA PARTE DEI PROPRIETARI FRONTISTI DD 65/2016 20/09/2016 E		72.887,98		72.887,98
2019	3406			Aggiudicazione DICEARCO COSTRUZIONI SRL degli interventi non programmabili di opere marittime di competenza comunale nell'ambito del territorio cittadino. CIG 73998548B1 CUP B34HL7000070004 DD 12/2018 08/05/2018 E		18.847,17		18.847,17
2019	10356			CONTRATTO DI SERVIZIO COMUNE/ASTER SPA. IMPEGNO DELLA SPESA QUALE CORRISPETTIVO IN C/CAPITALE PER L'ANNO 2019 IN ESECUZIONE DG 206/2019 E DG 299/2019 - LINEA CADITOIE DD 185/2019 22/10/2019 E		69.823,23	64.947,60	4.875,63
2019	10430			ASTER S.P.A. INTERVENTI DI RIPAR. DANNI EVENTI METER. OTTOBRE 2018. RICOSTRUZIONE PASSEGGIATA R. BRUZZONE, RIMOZIONE MANUFATTI DEMOLITI, SIST. E RIFIORITURA SCOGLIERE DI PROTEZIONE, LOCALIZZATE A DD 26/2019 16/09/2019 E		862.241,43	862.123,88	117,55
2019	10437			ASTER S.P.A. INTERVENTI DI RIPAR. DANNI EVENTI METER. OTTOBRE 2018. RICOSTRUZIONE		3.585,66		3.585,66

P.D.C.	CAPITOLO	ANNO	IMP.	DESCRIZIONE PROVVEDIMENTO	C. AN. CDR V. EC.	ASSESTATO	MANDATI	RESIDUO
				PASSEGGIATA R. BRUZZONE, RIMOZIONE MANUFATTI DEMOLITI, SIST. E RIPRIORITURA SCOGLIERE DI PROTEZIONE, LOCALIZZATE A DD 26/2019 16/09/2019 E				
		2019	11316	CONTRATTO DI SERVIZIO COMUNE/A.S.TER. S.P.A. IMPEGNO DI SPESA DI EURO 1.640.700,00.= QUALE 2^ TRANCHE CORRISPETTIVO IN CONTO CAPITALE PER L'ANNO 2019 IN ESECUZIONE DELLA DELIBERAZIONE DD 186/2019 23/10/2019 E		72.849,77		72.849,77
		2019	11513	ASTER S.P.A. INTERVENTI DI RIPAR. DANNI EVENTI METER. OTTOBRE 2018. RIPASCIMENTO E RIPROFILATURA SPIAGGE, RIMOZIONE MANUFATTI DEMOLITI, SISTEM. DIGA SOFFOLTA E RIFIOR. SCOGLIERE DI PROTEZ. COSTA LOCALIZZATE A DD 26/2019 16/09/2019 E		16.915,06		16.915,06
		2019	11709	ADEGUAMENTO PROGRAMMA INTERVENTI DEL CONTRATTO DI SERVIZIO ASTER - LINEA RIVI - INTERVENTO PER OPERE MARITTIME E RIPASCIMENTO COSTIERO DD 194/2019 06/11/2019 E		957,91		957,91
				TOTALE ANNO COMPETENZA 2019		1.641.783,99	1.315.159,20	326.624,79
				TOTALE CAPITOLO 75754/0/0		1.641.783,99	1.315.159,20	326.624,79
2 2 1 9	76252/0/0			*COSTRUZIONE	2800 99 803			
		2020	5371	AFFID.ALL'ARCH. MARIA CRISTINA LEONE DELL'INC. PROF. PER COLLAUDO DI ABBATTIM. BARRIERE ARCHIT. LAVORI RELATIVI ALL'INTERVENTO N. 6 PARCO DI PONENTE, NELL'AMBITO DEL PROGETTO INTEGRATO PRÀ DD 18/2019 02/05/2019 E		715,60		715,60
				TOTALE ANNO COMPETENZA 2020		715,60		715,60
				TOTALE CAPITOLO 76252/0/0		715,60		715,60
2 2 1 9	76254/0/0			*MANUTENZIONE STRAORDINARIA	2800 99			

P.D.C.	CAPITOLO	ANNO	IMP.	DESCRIZIONE PROVVEDIMENTO	C. AN. CDR V. EC.	ASSESTATO	MANDATI	RESIDUO
					805			
2019	2698			CONTRATTO DI SERVIZIO ASTER - LINEA VERDE - VERDE PUBBLICO - QUOTA LAVORI DD 44/2018 08/10/2018 E		127.520,34		127.520,34
2019	2699			CONTRATTO DI SERVIZIO ASTER - LINEA VERDE - INTERVENTI INFRASTRUTTURALI PARCHI DI NERVI DD 44/2018 08/10/2018 E		74.784,66		74.784,66
2019	2750			INCREMENTO E IMPEGNO DI SPESA DEL CORRISPETTIVO IN C/CAP - ANNO 2018 DEL CONTRATTO DI SERVIZIO ASTER SPA - LINEA VERDE DD 124/2018 27/12/2018 E		168.707,88	67.777,53	100.930,35
2019	9730			INTERVENTO DI COMPLETAMENTO DELLA VIABILITA' DI VIALE BRIGATE PARTIGIANE-APPROVAZIONE PROGETTO ESECUTIVO LOTTO 1 E CONTESTUALE AFFIDAMENTO A.S.TER S.P.A. - QUOTA LAVORI DD 130/2019 30/07/2019 E		39.915,24		39.915,24
2019	10374			CONTRATTO DI SERVIZIO COMUNE/A.S.TER. S.P.A. IMPEGNO DI SPESA DI EURO 3.000.000,00.= QUALE 1^ TRANCHE CORRISPETTIVO IN CONTO CAPITALE PER L'ANNO 2019 IN ESECUZIONE DELLA DELIB.GIUNT.COM. DD 151/2019 30/08/2019 E		68.752,42		68.752,42
2019	11321			CONTRATTO DI SERVIZIO COMUNE/A.S.TER. S.P.A. IMPEGNO DI SPESA DI EURO 1.640.700,00.= QUALE 2^ TRANCHE CORRISPETTIVO IN CONTO CAPITALE PER L'ANNO 2019 IN ESECUZIONE DELLA DELIBERAZIONE DD 186/2019 23/10/2019 E		50.225,22		50.225,22
				TOTALE ANNO COMPETENZA 2019		529.905,76	67.777,53	462.128,23
2020	2212			Contratto di servizio Comune/A.S.Ter. S.p.a. impegno di spesa di euro 11.159.295,00.= quale corrispettivo in conto capitale per l'anno 2018 in esecuzione della deliberazione della DD 43/2018		498.640,23	166.174,16	332.466,07

P.D.C.	CAPITOLO	ANNO	IMP.	DESCRIZIONE PROVVEDIMENTO	C. AN. CDR V. EC.	ASSESTATO	MANDATI	RESIDUO
		2020	8610	08/10/2018 E CONTRATTO DI SERVIZIO COMUNE/A.S.TER. S.P.A. IMPEGNO DI SPESA DI EURO 4.469.573,02.= LINEA VERDE DD 108/2020		2.400.708,38	2.280.664,19	120.044,19
		2020	11338	14/05/2020 E ADEGUAMENTO DEL PROGRAMMA DEGLI INTERVENTI AFFIDATI AD A.S.TER. S.P.A. CON CONTRATTO DI SERVIZIO IN ESECUZIONE DELLE DELIBERAZIONI DI GIUNTA COMUNALE N. 53 DEL 12/03/2020, N. 70 DEL 09/04/2020, N. 95 DD 216/2020 08/10/2020 E		1.263.360,00	1.200.189,16	63.170,84
				TOTALE ANNO COMPETENZA 2020		4.162.708,61	3.647.027,51	515.681,10
				TOTALE CAPITOLO 76254/0/0		4.692.614,37	3.714.805,04	977.809,33
2 2 1 9	76354/0/0			*MANUTENZIONE STRAORDINARIA	2850 99 805			
		2017	5027	COMPENSAZIONE DI SOMME RICONOSCIUTE ALL'ASSOCIAZIONE TENNIS CLUB LE PALME OCCUPANTE DELL'IMPIANTO DI SITO IN VIA CAMPANELLA DD 91/2016 27/12/2016 E		116.734,00		116.734,00
		2017	10725	APPROVAZIONE SCHEMA DI ADDENDUM CONTRATTUALE RELATIVO ALLA CONCESSIONE DEL CAMPO SPORTIVO BRANEGA GESTORE DELL'IMPIANTO SITO IN VIA BRANEGA, 10 DD 80/2017 15/11/2017 E		5.868,82		5.868,82
				TOTALE ANNO COMPETENZA 2017		122.602,82		122.602,82
		2019	1940	IMPEGNO DEL CONTRIBUTO REGIONE PER INTERVENTI DI RIFACIMENTO DEL MANTO IN ERBA SINTETICA DEL CAMPO "F. PITTO" IN VIA TANINI - PROGRAMMI DI INTERVENTI STRUTTURALI URGENTI (PICO) A FAVORE DEI DD 21/2016 30/08/2016 E		6.000,00		6.000,00
				TOTALE ANNO COMPETENZA 2019		6.000,00		6.000,00
		2020	7247	ING. M. GALLI - COMPLESSO SPORTIVO MORGAVI A SAMPIERDARENA - AFFIDAMENTO DIRETTO AI		18.226,31		18.226,31

P.D.C.	CAPITOLO	ANNO	IMP.	DESCRIZIONE PROVVEDIMENTO	C. AN. CDR V. EC.	ASSESTATO	MANDATI	RESIDUO
				SENSI DELL'ART. 36, COMMA 2 LETTERA A) D. LGS. 50/2016 E S.M. E I. INCARICO STRUTTURALE DD 14/2020 10/03/2020 E				
		2020	7289	CASERZA MAGRO M.COMPLESSO SPORTIVO MORGAVI A SAMPIERDARENA - AFFIDAMENTO DIRETTO AI SENSI DELL'ART. 36, COMMA 2 LETTERA A) D. LGS. 50/2016 E S.M. E I. INCARICO IMPIANTI ELETTRICI DD 14/2020 10/03/2020 E		4.908,86		4.908,86
		2020	7291	ING D D. ROSSELLI COMPLESSO SPORTIVO MORGAVI A SAMPIERDARENA - AFFIDAMENTO DIRETTO AI SENSI DELL'ART. 36, COMMA 2 LETTERA A) D. LGS. 50/2016 E S.M. E I. INCARICO IMPIANTI TERMICI DD 14/2020 10/03/2020 E DD 53/2020 19/11/2020 E		1.348,74		1.348,74
		2020	7293	ING A. CAVALLI - COMPLESSO SPORTIVO MORGAVI A SAMPIERDARENA - AFFIDAMENTO DIRETTO AI SENSI DELL'ART. 36, COMMA 2 LETTERA A) D. LGS. 50/2016 E S.M. E I. ANTINCENDIO DD 14/2020 10/03/2020 E		2.537,60		2.537,60
		2020	8369	STUDIO P.R.D. INC.PROFESS.PER PROGETTAZIONE, SICUREZZA ED ESECUZIONE LAVORI REL. IMPIANTO DI CALCIO ITALO FERRANDO A CORNIGLIANO CORREZIONE PROVVEDIMENTO DIRIGENZIALE N. DD 23/2020 24/04/2020 E		50.371,99		50.371,99
				TOTALE ANNO COMPETENZA 2020		77.393,50		77.393,50
				TOTALE CAPITOLO 76354/0/0		205.996,32		205.996,32
2 2 1 9	77004/0/0			*MANUTENZIONE STRAORDINARIA	3400 99 805			
		2019	624	Contratto di servizio Comune/A.S.Ter. S.p.a. impegno di spesa di euro 11.159.295,00.= quale corrispettivo in		833.717,34	92.880,41	740.836,93

P.D.C.	CAPITOLO	ANNO	IMP.	DESCRIZIONE PROVVEDIMENTO	C.AN. CDR V.EC.	ASSESTATO	MANDATI	RESIDUO
				conto capitale per l'anno 2018 in esecuzione della deliberazione della DD 43/2018 08/10/2018 E				
2019	1128			INCREMENTO E IMPEGNO DI SPESA DEL CORRISPETTIVO IN C/CAP - ANNO 2018 DEL CONTRATTO DI SERVIZIO ASTER SPA - LINEA STRADE DD 124/2018 27/12/2018 E		162.027,67		162.027,67
2019	2210			CONTRATTO DI SERV IZIO COMUNE/ASTER SPA. CORRISPETTIVO PER L'ANNO 2016 IN ESECUZIONE DELLA D.G. 271/2016 - LINEA STRADE E RIVI DD 64/2016 29/11/2016 E		59.981,16		59.981,16
2019	2535			CONTRATTO DI SERVIZIO ASTER 2014 - STRADE - COMPLETAMENTO OPERE URBANIZZ. NON REALIZZATE CONNESSE ALLA REALIZZAZIONE EDIFICI RESIDENZIALI IN VIA DI CRETO-VIA TORBIDO DD 82/2014 16/12/2014 E		169.502,71		169.502,71
2019	2542			CONTRATTO DI SERVIZIO COMUNE/ASTER SPA. CORRISPETTIVO PER L'ANNO 2016 IN ESECUZIONE DELLA D.G. 271/2016 - LINEA STRADE E RIVI DD 64/2016 29/11/2016 E		37.517,25		37.517,25
2019	3245			CONTRATTO DI SERVIZIO COMUNE/A.S.TER. S.P.A. ESECUZIONE DELLA DELIBERAZIONE DELLA GIUNTA COMUNALE N. 297 DEL 10.12.2015 - MANUTENZIONE RIVI DD 100/2015 18/12/2015 E		200.963,45	192.600,47	8.362,98
2019	10352			CONTRATTO DI SERVIZIO COMUNE/ASTER SPA. IMPEGNO DELLA SPESA QUALE CORRISPETTIVO IN C/CAPITALE PER L'ANNO 2019 IN ESECUZIONE DG 206/2019 E DG 299/2019 - LINEA STRADE DD 185/2019 22/10/2019 E		476.330,65	60.510,54	415.820,11
				TOTALE ANNO COMPETENZA 2019		1.940.040,23	345.991,42	1.594.048,81
2020	448			INTERVENTO DI COMPLETAMENTO DEL RESTAURO E RISANAMENTO CONSERVATIVO DELLA PASSEGGIATA		85.700,06		85.700,06

P.D.C.	CAPITOLO	ANNO	IMP.	DESCRIZIONE PROVVEDIMENTO	C. AN. CDR V. EC.	ASSESTATO	MANDATI	RESIDUO
				DI PEGLI TRATTO DA CASTELLO VIANSON A LARGO CALASETTA. AFFIDAMENTO IN HOUSE ALLA SOCIETA' A.S.TER S.P.A. DD 82/2018 29/11/2018 E				
2020	7977			A.S.TER S.P.A.- INTERVENTO DI COMPLETAMENTO DELLA VIABILITÀ DI VIALE BRIGATE PARTIGIANE. APPROVAZIONE PROGETTO ESECUTIVO DEL LOTTO 2 E CONTESTUALE AFFIDAMENTO ALLA SOCIETÀ IN HOUSE - Q. DD 87/2020 09/04/2020 E		545.814,08	491.672,28	54.141,80
2020	7980			A.S.TER S.P.A.- INTERVENTO DI COMPLETAMENTO DELLA VIABILITÀ DI VIALE BRIGATE PARTIGIANE. APPROVAZIONE PROGETTO ESECUTIVO DEL LOTTO 2 E CONTESTUALE AFFIDAMENTO ALLA SOCIETÀ IN HOUSE - SOMME DD 87/2020 09/04/2020 E DD 78/2021 15/04/2021 E		57.268,64	39.471,15	17.797,49
2020	7981			A.S.TER S.P.A.- INTERVENTO DI COMPLETAMENTO DELLA VIABILITÀ DI VIALE BRIGATE PARTIGIANE. APPROVAZIONE PROGETTO ESECUTIVO DEL LOTTO 2 E CONTESTUALE AFFIDAMENTO ALLA SOCIETÀ IN HOUSE DD 87/2020 09/04/2020 E		43.297,59	38.298,68	4.998,91
2020	8577			CONTRATTO DI SERVIZIO COMUNE/A.S.TER. S.P.A. IMPEGNO DI SPESA DI EURO 8.159.711,00.= QUALE CORRISPETTIVO IN CONTO CAPITALE.Q INTERVENTI STRADALI DD 107/2020 08/05/2020 E		7.639.684,11	6.944.568,68	695.115,43
2020	9528			Approvazione di maggiori lavori dell'intervento di "Completamento del restauro e risanamento conservativo della passeggiata di Pegli tratto da Castello Vianson a largo Calasetta", contestuale DD 152/2020 07/07/2020 E		3.943,73		3.943,73
2020	11776			APP. DI MAG. LAV. DELL'INT. DI "COMPLETAMENTO DEL RESTAURO E RISANAMENTO CONSERVATIVO DELLA PASSEGGIATA DI PEGLI TRATTO DA CASTELLO VIANSON A LARGO		69.499,88	66.024,88	3.475,00

P.D.C.	CAPITOLO	ANNO	IMP.	DESCRIZIONE PROVVEDIMENTO	C. AN. CDR V. EC.	ASSESTATO	MANDATI	RESIDUO
				CALASETTA", CONTESTUALE AFF. IN HOUSE ALLA DD 235/2020 30/10/2020 E TOTALE ANNO COMPETENZA 2020		8.445.208,09	7.580.035,67	865.172,42
				TOTALE CAPITOLO 77004/0/0		10.385.248,32	7.926.027,09	2.459.221,23
2 2 1 9	77034/0/0			*MANUTENZIONE STRAORDINARIA	3460 99 805			
		2019	625	Contratto di servizio Comune/A.S.Ter. S.p.a. impegno di spesa di euro 11.159.295,00.= quale corrispettivo in conto capitale per l'anno 2018 in esecuzione della deliberazione della DD 43/2018 08/10/2018 E		67.297,79		67.297,79
		2019	10355	CONTRATTO DI SERVIZIO COMUNE/ASTER SPA. IMPEGNO DELLA SPESA QUALE CORRISPETTIVO IN C/CAPITALE PER L'ANNO 2019 IN ESECUZIONE DG 206/2019 E DG 299/2019 - LINEA IMPIANTI DD 185/2019 22/10/2019 E TOTALE ANNO COMPETENZA 2019		78.457,72		78.457,72
		2020	7432	CONTRATTO DI SERVIZIO COMUNE/A.S.TER. S.P.A. MAN. STRAORDIN. IMPP. ILLUMINAZ. QUOTA LAVORI DD 70/2020 19/03/2020 E TOTALE ANNO COMPETENZA 2020		408.315,09	341.010,33	67.304,76
				TOTALE ANNO COMPETENZA 2019		145.755,51		145.755,51
				TOTALE CAPITOLO 77034/0/0		554.070,60	341.010,33	213.060,27
2 2 1 9	77049/0/0			*LAVORI	3410 99 810			
		2020	13557	AFFIDAMENTO IN HOUSE AD ASTER S.P.A. DEI LAVORI PER INTERVENTI RELATIVI A: - PROGRAMMA DI POTENZIAMENTO DEGLI ATTRAVERSAMENTI PEDONALI NEL TERRITORIO COMUNALE; - INTERVENTI DIVERSI DI DD 32/2020 10/12/2020 E TOTALE ANNO COMPETENZA 2020		232.974,00	188.402,67	44.571,33
				TOTALE ANNO COMPETENZA 2020		232.974,00	188.402,67	44.571,33

P.D.C.	CAPITOLO	ANNO	IMP.	DESCRIZIONE PROVVEDIMENTO	C. AN. CDR V. EC.	ASSESTATO	MANDATI	RESIDUO
				TOTALE CAPITOLO	77049/0/0	232.974,00	188.402,67	44.571,33
2 2 1 9	77052/0/0			*COSTRUZIONE	3410 99 803			
		2020	3156	INTEGRAZIONE CONTRATTO DI SERVIZIO ASTER - PROGETTAZIONE E REALIZZAZIONE DEI PERCORSO CICLO PEDONALI DD 99/2012 22/10/2012 E TOTALE ANNO COMPETENZA 2020		427.866,21	420.967,88	6.898,33
				TOTALE ANNO COMPETENZA 2020		427.866,21	420.967,88	6.898,33
				TOTALE CAPITOLO	77052/0/0	427.866,21	420.967,88	6.898,33
2 2 1 9	77054/0/0			*MANUTENZIONE STRAORDINARIA	3410 99 805			
		2019	2695	CONTRATTO DI SERVIZIO COMUNE/ASTER SPA IMPEGNO IN C/C ANNO 2018 DELIBERA G.C. 144/2018. LINEA SEGNALETICA DD 44/2018 08/10/2018 E		36.574,55		36.574,55
		2019	10377	CONTRATTO DI SERVIZIO COMUNE/A.S.TER. S.P.A. IMPEGNO DI SPESA DI EURO 3.000.000,00.= QUALE 1^ TRANCHE CORRISPETTIVO IN CONTO CAPITALE PER L'ANNO 2019 IN ESECUZIONE DELLA DELIB.GIUNT.COM. DD 151/2019 30/08/2019 E TOTALE ANNO COMPETENZA 2019		36.578,66		36.578,66
				TOTALE ANNO COMPETENZA 2019		73.153,21		73.153,21
				TOTALE CAPITOLO	77054/0/0	73.153,21		73.153,21
2 2 1 9	77400/0/0			*COSTRUZIONE (COMMERCIALE)	3510 99 803			
		2018	5156	LINEA METROPOLITANA DE FERRARI-BRIGNOLE - EVENTUALE CONTENZIOSO CON ANSALDO A SEGUITO PARZIALE ACCOGLIMENTO RISERVE DD 43/2017 24/10/2017 E TOTALE ANNO COMPETENZA 2018		224.192,61		224.192,61
		2019	5279	AFFIDAMENTO ASTER SPA DEI LAVORI DI		823,45		823,45

P.D.C.	CAPITOLO	ANNO	IMP.	DESCRIZIONE PROVVEDIMENTO	C. AN. CDR V. EC.	ASSESTATO	MANDATI	RESIDUO
				REALIZZAZIONE PARCHEGGIO D'INTERSCAMBIO. SOVRASTANTE AMPLIAMENTO DEL DEPOSITO DI MATERIALE ROTABILE DELLA METRO IN V. B. BUOZZI. 1 LOTTO. DD 3/2016 18/03/2016 E				
		2019	5335	AFFIDAMENTO AD A.S.TER. S.P.A., NELL'AMBITO DEL C.D.S., DEI LAVORI DI REALIZZ. ONE PARCHEGGIO D'INTERSCAMBIO, SOVRASTANTE IL DEPOSITO DELLA METROPOLITANA, IN VIA BUOZZI A GENOVA - 1° DD 10/2017 09/08/2017 E		31.673,91		31.673,91
				TOTALE ANNO COMPETENZA 2019		32.497,36		32.497,36
				TOTALE CAPITOLO 77400/0/0		256.689,97		256.689,97
2 2 1 9	77403/0/0			*LAVORI	3510 99 810			
		2020	3748	TRATTATIVA DIRETTA AI SENSI DELL'ART.36 COMMA 2 LETT.A) DEL D.LGS. N. 50/2016 SUL MERCATO ELETTRONICO DELLA PUBBLICA AMMINISTRAZIONE (MEPA) DI CONSIP PER L'AFFIDAMENTO DEL SERVIZIO DI VERIFICA DD 62/2019 31/12/2019 E		59,78		59,78
				TOTALE ANNO COMPETENZA 2020		59,78		59,78
				TOTALE CAPITOLO 77403/0/0		59,78		59,78
2 2 1 9	79224/0/0			*MANUTENZIONE STRAORDINARIA	4703 99 805			
		2020	2227	ADEGUAM. PROGRAMMA INTERVENTI AFFIDATI AD ASTER SPA CON C.D. S. IN ESECUZIONE DEL GC 143/144 DEL 2018 - BASSA VALB. - RESTYLING PIAZZA G. FERRARIS DD 52/2018 19/10/2018 E		2.500,02		2.500,02
				TOTALE ANNO COMPETENZA 2020		2.500,02		2.500,02
				TOTALE CAPITOLO 79224/0/0		2.500,02		2.500,02
2 2 1 9	79244/0/0			*MANUTENZIONE STRAORDINARIA	4705			

P.D.C.	CAPITOLO	ANNO	IMP.	DESCRIZIONE PROVVEDIMENTO	C. AN. CDR V. EC.	ASSESTATO	MANDATI	RESIDUO
					99 805			
		2019	763	ADEGUAM. PROGRAMMA INTERVENTI AFFIDATI AD ASTER SPA CON C.D. S. IN ESECUZIONE DEL. GC 143/144 DEL 2018 - MUN. VALPOLC. - MANUT. VERDE E RIFACIMENTI SPAZI PUBBL. E ARREDO URBANO DD 52/2018 19/10/2018 E		3.000,66		3.000,66
		2019	766	ADEGUAM. PROGRAMMA INTERVENTI AFFIDATI AD ASTER SPA CON C.D. S. IN ESECUZIONE DEL. GC 143/144 DEL 2018 - MUN. VALPOLCEVERA - INTERVENTI PER REALIZZ. NUOVI IMPIANTI O MANUT. IMPIANTI ESISTENTI E PRESIDI DD 52/2018 19/10/2018 E		18.403,19	7.514,81	10.888,38
				TOTALE ANNO COMPETENZA 2019		21.403,85	7.514,81	13.889,04
				TOTALE CAPITOLO 79244/0/0		21.403,85	7.514,81	13.889,04
2 2 1 9	79254/0/0			*MANUTENZIONE STRAORDINARIA	4706 99 805			
		2020	2104	LAVORI DI MANUTENZIONE STRAORDINARIA SU SEDIMI STRADALI E SPAZI PUBBLICI APERTI DEL MUNICIPIO MEDIO PONENTE COMPRESIVA DI OGNI MANUFATTO EDILE ACCORDO QUADRO TRIENNALE. FINANZIAMENTO II ANNUALITA' - DD 99/2018 11/10/2018 E		35.766,14	35.097,92	668,22
				TOTALE ANNO COMPETENZA 2020		35.766,14	35.097,92	668,22
				TOTALE CAPITOLO 79254/0/0		35.766,14	35.097,92	668,22
2 2 1 9	79264/0/0			*MANUTENZIONE STRAORDINARIA	4707 99 805			
		2019	669	ADEGUAMENTO DEL PROGRAMMA DEGLI INTERVENTI AFFIDATI AD ASTER SPA CON CONTRATTO DI SERVIZIO IN ESECUZIONE DELLE DELIBERAZIONI GC 143/144 DEL 2018. INT. MAN. SU SPAZI PUBB. E OPER DI ARREDO URBANO MUNICIPIO DD 52/2018 19/10/2018 E		2.737,42		2.737,42
				TOTALE ANNO COMPETENZA 2019		2.737,42		2.737,42

P.D.C.	CAPITOLO	ANNO	IMP.	DESCRIZIONE PROVVEDIMENTO	C. AN. CDR V. EC.	ASSESTATO	MANDATI	RESIDUO
				TOTALE CAPITOLO	79264/0/0	2.737,42		2.737,42
2 2 1 9	79274/0/0			*MANUTENZIONE STRAORDINARIA	4708 99 805			
		2019	764	ADEGUAM. PROGRAMMA INTERVENTI AFFIDATI AD ASTER SPA CON C.D. S. IN ESECUZIONE DEL. GC 143/144 DEL 2018 - MUN. MEDIO LEV. - INTERVENTI SU STRADE DD 52/2018 19/10/2018 E		22.529,55	20.123,68	2.405,87
		2019	765	ADEGUAM. PROGRAMMA INTERVENTI AFFIDATI AD ASTER SPA CON C.D. S. IN ESECUZIONE DEL. GC 143/144 DEL 2018 - MUN. MEDIO LEVANTE - INTERVENTI SU IMPIANTI DD 52/2018 19/10/2018 E		5.185,06	4.434,80	750,26
		2019	769	ADEGUAM. PROGRAMMA INTERVENTI AFFIDATI AD ASTER SPA CON C.D. S. IN ESECUZIONE DEL. GC 143/144 DEL 2018 - MUN. MEDIO LEV. - INTERVENTI SU SPAZI PUBBLICI ALL'APERTO DD 52/2018 19/10/2018 E		1.101,65		1.101,65
				TOTALE ANNO COMPETENZA 2019		28.816,26	24.558,48	4.257,78
		2020	12800	CONTRATTO DI SERVIZIO ASTER-LINEA STRADE-INTERVENTI SU STRADE NEL TERRITORIO DI COMPETENZA DEL MUNICIPIO VIII MEDIO LEVANTE DD 248/2020 10/11/2020 E		10.131,00		10.131,00
				TOTALE ANNO COMPETENZA 2020		10.131,00		10.131,00
				TOTALE CAPITOLO	79274/0/0	38.947,26	24.558,48	14.388,78
2 2 1 9	79900/0/0			*INTERVENTI STRAORDINARI IN CONTO CAPITALE	165 99 880			
		2019	15275	PIANO REGIONALE TRIENNALE ED. SCOLASTICA. INTERV. DI ADEGUAMENTO ANTINCENDIO PER IL CONSEGUIMENTO CERT. DI PREVENZIONE INCENDI. INFANZIA ALICE NEL PAESE DELLE MERAVIGLIE, SECONDARIA ES PARINI - DD 89/2019		4.076,07		4.076,07

P.D.C.	CAPITOLO	ANNO	IMP.	DESCRIZIONE PROVVEDIMENTO	C. AN. CDR V. EC.	ASSESTATO	MANDATI	RESIDUO
				13/12/2019 E TOTALE ANNO COMPETENZA 2019		4.076,07		4.076,07
				TOTALE CAPITOLO 79900/0/0		4.076,07		4.076,07
2 2 3 2	70063/0/0			*PON-METRO INVESTIMENTI PROGETTO	95 99 809			
		2020	91	PON METRO 2014-2020 - ASSE 1 - AFF. IN HOUSE ALLA SOC. LIGURIA DIGITALE S.P.A., DI CONTRATTO DI AFFIDAMENTO PER LA REALIZZAZIONE DEGLI INTERVENTI GE 1.1.1.g DD 44/2018 28/05/2018 E		13.846,66		13.846,66
				TOTALE ANNO COMPETENZA 2020		13.846,66		13.846,66
				TOTALE CAPITOLO 70063/0/0		13.846,66		13.846,66
2 2 3 2	70158/0/0			*ACQUISTO SOFTWARE	95 99 809			
		2019	2063	Acquisizione dalla società Basilichì S.p.A.di attività di manutenzione evolutiva della Piattaforma dei Pagamenti - MIP del Comune di Genova, per lo sviluppo di nuove funzionalità necessarie DD 68/2018 09/11/2018 E		1.872,09	1.638,77	233,32
		2019	2086	AFFIDAMENTO MAGGIOLI SPA DI SERVIZI INFORMATIVI RELATIVI INTEGRAZIONE TRA INFOAPPALTI DELLA REGIONE LIGURIA E IL SISTEMA INFORMATIVO MOGE IN DOTAZIONE AL COMUNE DI GE X LA GESTIONE DEI LAVORI DD 82/2018 12/11/2018 E		2.652,04	825,45	1.826,59
		2019	2087	Assegnazione alla società GOADEV s.r.l. della fornitura di un sistema per la gestione dei servizi integrati, front office e back office dei servizi comunali rivolti ai bambini 0-6 anni. CIG DD 85/2018 21/12/2018 E		40.274,70	30.514,71	9.759,99
				TOTALE ANNO COMPETENZA 2019		44.798,83	32.978,93	11.819,90
				TOTALE CAPITOLO 70158/0/0		44.798,83	32.978,93	11.819,90

P.D.C.	CAPITOLO	ANNO	IMP.	DESCRIZIONE PROVVEDIMENTO	C. AN. CDR V. EC.	ASSESTATO	MANDATI	RESIDUO
2 2 3 5	75555/0/0			*PROGETTAZIONI, RILIEVI, CONSULENZE E VARIE	2540 99 806			
		2018	4128	CONFERIMENTO INCARICO AL GEOM. MAURIZIO CIANCIO PER ATTIVITA' TECNICHE FUNZIONALI ALLA RICONVERSIONE EX STABILIMENTO ITALCEMENTI IN VIA PONTE CARREGA 4 DD 63/2017 08/11/2017 E		14.312,07		14.312,07
				TOTALE ANNO COMPETENZA 2018		14.312,07		14.312,07
				TOTALE CAPITOLO 75555/0/0		14.312,07		14.312,07
2 3 1 2	73441/0/0			*CONTRIBUTI AGLI INVESTIMENTI A FOND E ISTIT LIRICHE E TEATRI STABILI	1540 99 807			
		2020	180	FONDO STRATEGICO REGIONALE ART. 4 L.R. 34/16- INTERVENTO PER LA RISTRUTTURAZIONE DEL TEATRINO DI PALAZZO DUCALE-TRASFERIMENTO FONDI A PALAZZO DUCALE FONDAZIONE PER LA CULTURA DD 246/2018 07/12/2018 E		25.000,00		25.000,00
				TOTALE ANNO COMPETENZA 2020		25.000,00		25.000,00
				TOTALE CAPITOLO 73441/0/0		25.000,00		25.000,00
2 3 2 1	76390/0/0			*CONTRIBUTI STRAORDINARI A PRIVATI	2850 99 807			
		2020	14375	IMPE PER SIST.IONE CAMPI: LIGORNA, FM BOERO, SANGUINETI, STRINATI, BACCICIA, CERAVOLO, RICOMPRESI NELL'ACCORDO DI PROGR. TRA REGIONE, COMUNE, FIGC, LEGA NAZ. DIL REG. LIG. MAN. STRAO. E MESSA IN SIC. - DD 60/2019 16/12/2019 E		1.057,19		1.057,19
				TOTALE ANNO COMPETENZA 2020		1.057,19		1.057,19
				TOTALE CAPITOLO 76390/0/0		1.057,19		1.057,19
2 3 3 3	70529/0/0			*CONTRIBUTI AGLI INVESTIMENTI A IMPRESE	322 99 807			

P.D.C.	CAPITOLO	ANNO	IMP.	DESCRIZIONE PROVVEDIMENTO	C. AN. CDR V. EC.	ASSESTATO	MANDATI	RESIDUO
		2020	2678	PRESA D'ATTO DECRETO DIRETTORIALE 39/2010 REGIONE LIGURIA CON IL QUALE SONO STATE IMPEGNATE E TRASFERITE RISORSE FINANZIARIE MESSE A DISPOSIZIONE NEL COMUNE DI GENOVA DI CUI AL BANDO REGIONALE EX DGR 848/2009. DD 32/2010 24/02/2010 E		5.000,00		5.000,00
				TOTALE ANNO COMPETENZA 2020		5.000,00		5.000,00
				TOTALE CAPITOLO 70529/0/0		5.000,00		5.000,00
2 3 3 3	74068/0/0			*CONTRIBUTI AGLI INVESTIMENTI A ALTRE IMPRESE	2010 99 807			
		2019	1041	ADEGUAMENTO DEL PROGR. DEGLI INTERVENTI AFFIDATI AD ASTER SPA CON C-D-S- IN ESEC. DG 143 E 144/12.07/2018 - INTEGRAZIONE OPERE - VIDEOSORVEGLIANZANEI QUARTIERI ERP BEGATO, VOLTRI 2, S.PIETRO, NOVELLA E LUGO DD 115/2018 19/12/2018 E		7.500,07		7.500,07
				DD 338/2018 30/11/2018 E				
				TOTALE ANNO COMPETENZA 2019		7.500,07		7.500,07
				TOTALE CAPITOLO 74068/0/0		7.500,07		7.500,07
2 59999	79996/0/0			*INTERVENTI STRAORDINARI IN CONTO CAPITALE	165 99 880			
		2020	2725	QUOTA INCENTIVO D.LGS.163/2006ART.92 APPROVAZ LAVORI E MODALITA' AFFIDAMENTO MANUT. STRAORD. ALLOGGI USO ABITATIVO MUNIC VII PONENTE VIE NOVELLA E DINTORNI COMPRENS PRA' PALMARO PER EMERG ABITAT. DD 24/2006 29/12/2006 E		2.450,26		2.450,26
				TOTALE ANNO COMPETENZA 2020		2.450,26		2.450,26
				TOTALE CAPITOLO 79996/0/0		2.450,26		2.450,26
				TOTALE TITOLO 2		19.563.524,97	14.611.125,02	4.952.399,95
3 2 1 4	75700/0/0			*CONCESSIONE DI CREDITI DI BREVE PERIODO	2223 1323			

P.D.C.	CAPITOLO	ANNO	IMP.	DESCRIZIONE PROVVEDIMENTO	C. AN. CDR V. EC.	ASSESTATO	MANDATI	RESIDUO
					963			
		2020	9654	Progettazione esecutiva ed esecuzione del 1° stralcio funzionale del 1° lotto dei lavori per la realizzazione della galleria scolmatrice del torrente Bisagno, a servizio dei torrenti Fereggiano, Noce e DD 42/2020 15/07/2020 E TOTALE ANNO COMPETENZA 2020		799.604,60	725.507,19	74.097,41
				TOTALE ANNO COMPETENZA 2020		799.604,60	725.507,19	74.097,41
				TOTALE CAPITOLO 75700/0/0		799.604,60	725.507,19	74.097,41
				TOTALE TITOLO 3		799.604,60	725.507,19	74.097,41
7 1 299	95003/8/0			*ALTRE RITENUTE AL PERSONALE PER CONTO TERZI - SEQUESTRI DI STIPENDI E PAGHE	9500 1196 5			
		2016	3685	RITENUTE SEQUESTRI SU STIPENDI E PAGHE LS 698/1984 06/06/1984 E TOTALE ANNO COMPETENZA 2016		226,92		226,92
				TOTALE ANNO COMPETENZA 2016		226,92		226,92
		2017	2407	RITENUTE SEQUESTRI SU STIPENDI E PAGHE LS 698/1984 06/06/1984 E TOTALE ANNO COMPETENZA 2017		1.474,98		1.474,98
				TOTALE ANNO COMPETENZA 2017		1.474,98		1.474,98
		2018	3396	RITENUTE SEQUESTRI SU STIPENDI E PAGHE LS 698/1984 06/06/1984 E TOTALE ANNO COMPETENZA 2018		1.474,98		1.474,98
				TOTALE ANNO COMPETENZA 2018		1.474,98		1.474,98
		2019	1642	RITENUTE SEQUESTRI SU STIPENDI E PAGHE LS 698/1984 06/06/1984 E TOTALE ANNO COMPETENZA 2019		1.474,98		1.474,98
				TOTALE ANNO COMPETENZA 2019		1.474,98		1.474,98
		2020	1357	RITENUTE SEQUESTRI SU STIPENDI E PAGHE LS 698/1984 06/06/1984 E TOTALE ANNO COMPETENZA 2020		7.885,14	6.750,54	1.134,60
				TOTALE ANNO COMPETENZA 2020		7.885,14	6.750,54	1.134,60
				TOTALE CAPITOLO 95003/8/0		12.537,00	6.750,54	5.786,46
7 1 299	95003/10/0			*ALTRE RITENUTE AL PERSONALE PER CONTO	9500			

P.D.C.	CAPITOLO	ANNO	IMP.	DESCRIZIONE PROVVEDIMENTO	C. AN. CDR V. EC.	ASSESTATO	MANDATI	RESIDUO
				TERZI - RUOLI DIVERSI MANDATI NON RISCOSSI	1196 5			
		2018	3399	RITENUTE A CARICO DEL PERSONALE - MANDATI NON RISCOSSI LS 698/1984 06/06/1984 E TOTALE ANNO COMPETENZA 2018		718,92		718,92
		2019	1645	RITENUTE A CARICO DEL PERSONALE - MANDATI NON RISCOSSI LS 698/1984 06/06/1984 E TOTALE ANNO COMPETENZA 2019		1.616,74	246,00	1.370,74
		2020	1360	RUOLI DIVERSI MANDATI NON RISCOSSI LS 698/1984 06/06/1984 E TOTALE ANNO COMPETENZA 2020		6.372,84	2.762,42	3.610,42
				TOTALE CAPITOLO 95003/10/0		8.708,50	3.008,42	5.700,08
7 199 1	95005/73/0			*SPESE PER SERVIZI C/TERZI - USCITE A SEGUITO DI SPESE NON ANDATE A BUON FINE O MANDATI INESITATI	9500 1201 5			
		2016	8481	INTROITO SOMME RELATIVE A MANDATI NON ANDATI IN ESITO ANNI 2015 E 2016: VEDI RIFERIMENTI. DD 189/2016 20/12/2016 E TOTALE ANNO COMPETENZA 2016		933,04		933,04
		2017	6798	INTROITO SOMME RELATIVE A MANDATI NON ANDATI IN ESITO (VEDI ELENCO MANDATI NEI RIFERIMENTI) ANNO 2016. DC 48/2017 02/05/2017 E TOTALE ANNO COMPETENZA 2017		1.999,17		1.999,17
				TOTALE CAPITOLO 95005/73/0		2.932,21		2.932,21
7 2 1 1	95005/72/0			*SPESE PER SERVIZI PER C/TERZI - ACQUISTO DI BENI PER CONTO DI TERZI (IAT)	9500 1420 5			
		2019	9064	QUOTA SU VENDITA CARDBOARD EXPLORACITY DD 18/2010		15,00		15,00

P.D.C.	CAPITOLO	ANNO	IMP.	DESCRIZIONE PROVVEDIMENTO	C. AN. CDR V. EC.	ASSESTATO	MANDATI	RESIDUO
				26/05/2010 E TOTALE ANNO COMPETENZA 2019		15,00		15,00
		2020	1554	VENDITA PUBBLICAZIONI DI INTERESSE TURISTICO DD 18/2010 26/05/2010 E		6,47		6,47
		2020	1555	VENDITA GADGETS GENOVA MORE THAN THIS C/O IAT DD 18/2010 26/05/2010 E		13,45		13,45
		2020	1556	VENDITA PUBBLICAZIONI DI INTERESSE TURISTICO DD 18/2010 26/05/2010 E TOTALE ANNO COMPETENZA 2020		163,97	131,32	32,65
				TOTALE ANNO COMPETENZA 2020		183,89	131,32	52,57
				TOTALE CAPITOLO 95005/72/0		198,89	131,32	67,57
7 2 1 2	95005/49/0			*SPESE PER SERVIZI PER C/TERZI - ACQUISTI DI SERVIZI PER CONTO DI TERZI - CIVICI MUSEI	9500 1368 5			
		2006	829	REALIZZAZIONE E GESTIONE DELLA MUSEUM CARD, BIGLIETTO UNICO DI INGRESSO AI MUSEI GENOVESI, DISCIPLINA DEGLI INTROITI - ESERCIZIO 2006 DD 62/2003 15/09/2003 E TOTALE ANNO COMPETENZA 2006		10.995,80		10.995,80
		2007	1397	REALIZZAZIONE E GESTIONE DELLA MUSEUM CARD, BIGLIETTO UNICO DI INGRESSO AI MUSEI GENOVESI, DISCIPLINA DEGLI INTROITI - ESERCIZIO 2007 DG 1289/2005 23/12/2005 E TOTALE ANNO COMPETENZA 2007		2.725,26		2.725,26
		2008	4729	REALIZZAZIONE E GESTIONE DELLA MUSEUM CARD, BIGLIETTO UNICO DI INGRESSO AI MUSEI GENOVESI, DISCIPLINA DEGLI INTROITI - ESERCIZIO 2008 DG 1289/2005 23/12/2005 E DD 62/2003		8.395,30		8.395,30

P.D.C.	CAPITOLO	ANNO	IMP.	DESCRIZIONE PROVVEDIMENTO	C. AN. CDR V. EC.	ASSESTATO	MANDATI	RESIDUO
				15/09/2003 E TOTALE ANNO COMPETENZA 2008		8.395,30		8.395,30
		2009	1773	REALIZZAZIONE E GESTIONE DELLA MUSEUM CARD, BIGLIETTO UNICO DI INGRESSO AI MUSEI GENOVESI, DISCIPLINA DEGLI INTROITI - ESERCIZIO 2009 - DD 62/2003 15/09/2003 E TOTALE ANNO COMPETENZA 2009		30.816,89		30.816,89
		2010	1175	REALIZZAZIONE E GESTIONE DELLA MUSEUM CARD, BIGLIETTO UNICO DI INGRESSO AI MUSEI GENOVESI, DISCIPLINA DEGLI INTROITI - ESERCIZIO 2010 - SOTTOSERVIZIO DG 1289/2005 23/12/2005 E TOTALE ANNO COMPETENZA 2010		28.606,96		28.606,96
		2011	905	VENDITA CARD MUSEI QUOTA DA RIPARTIRE - ESERCIZIO 2011 DG 1289/2005 23/12/2005 E TOTALE ANNO COMPETENZA 2011		28.038,80		28.038,80
		2012	2171	QUOTA 10% SPETTANTE AL SISTEMA MUSEO PER LA VENDITA DI BIGLIETTI PRESSO IL MUSEO DI STRADA NUOVA DD 16/2010 19/02/2010 E		132,87		132,87
		2012	5883	VENDITA CARD MUSEI QUOTA DA RIPARTIRE - ESERCIZIO 2012. DG 1289/2005 23/12/2005 E TOTALE ANNO COMPETENZA 2012		20.840,80		20.840,80
		2013	3756	QUOTA 10% SPETTANTE AL SISTEMA MUSEO PER LA VENDITA DI BIGLIETTI PRESSO IL MUSEO DI STRADA NUOVA. DD 16/2010 19/02/2010 E		374,60		374,60
		2013	3757	VENDITA CARD MUSEI QUOTA DA RIPARTIRE - ESERCIZIO 2013 DC 81./2012 27/11/2012 E		31.812,10		31.812,10

P.D.C.	CAPITOLO	ANNO	IMP.	DESCRIZIONE PROVVEDIMENTO	C. AN. CDR V. EC.	ASSESTATO	MANDATI	RESIDUO
				TOTALE ANNO COMPETENZA 2013		32.186,70		32.186,70
2014	3181			QUOTA 10% SPETTANTE AL SISTEMA MUSEO PER LA VENDITA DI BIGLIETTI PRESSO IL MUSEO DI STRADA NUOVA. - ESERCIZIO 2014 DD 16/2010 19/02/2010 E		396,40		396,40
2014	7361			VENDITA CARD MUSEI QUOTA DA RIPARTIRE. DC 77/2013 26/11/2013 I TOTALE ANNO COMPETENZA 2014		49.526,32		49.526,32
2015	2665			QUOTA 10% SPETTANTE AL SISTEMA MUSEO PER LA VENDITA DI BIGLIETTI PRESSO IL MUSEO DI STRADA NUOVA. - ESERCIZIO 2015 DD 16/2010 19/02/2010 E		1.197,50		1.197,50
2015	4048			VENDITA CARD MUSEI QUOTA DA RIPARTIRE (SOTTOCONTO 235). DC 53/2014 25/11/2014 I TOTALE ANNO COMPETENZA 2015		41.729,72		41.729,72
2016	3844			QUOTA 10% SPETTANTE AL SISTEMA MUSEO PER LA VENDITA DI BIGLIETTI PRESSO IL MUSEO DI STRADA NUOVA. - ESERCIZIO 2016 DD 16/2010 19/02/2010 E		989,40		989,40
2016	9547			VENDITA CARD MUSEI QUOTA DA RIPARTIRE. DD 189/2016 20/12/2016 E TOTALE ANNO COMPETENZA 2016		54.747,42	7.174,80	47.572,62
2017	8443			VENDITA CARD MUSEI QUOTA DA RIPARTIRE. DC 48/2017 02/05/2017 E TOTALE ANNO COMPETENZA 2017		55.736,82	7.174,80	48.562,02
2017	8443			VENDITA CARD MUSEI QUOTA DA RIPARTIRE. DC 48/2017 02/05/2017 E TOTALE ANNO COMPETENZA 2017		62.809,42	7.656,00	55.153,42
2018	8321			VENDITA CATALOGHI - QUOTA SPETTANTE ALL'EDITORE - EDIZIONE ARTEBAMBINI SNC - ESERCIZIO 2018 DD 24/2011 12/07/2011 E		62.809,42	7.656,00	55.153,42
2018	8614			VENDITA CARD MUSEI QUOTA DA RIPARTIRE. DC 15/2018		42,90		42,90
2018	8614			VENDITA CARD MUSEI QUOTA DA RIPARTIRE. DC 15/2018		86.227,31	15.039,00	71.188,31

P.D.C.	CAPITOLO	ANNO	IMP.	DESCRIZIONE PROVVEDIMENTO	C. AN. CDR V. EC.	ASSESTATO	MANDATI	RESIDUO
				01/03/2018 E TOTALE ANNO COMPETENZA 2018		86.270,21	15.039,00	71.231,21
2019	4356			C/VENDITA GUIDE ALLA VISITA DEI CIVICI MUSEI DELLA SILVANA EDITORIALE SPA - QUOTA EDITORE DD 29/2018		144,00		144,00
2019	6917			24/04/2018 E AUTORIZZAZIONE ALLA VENDITA DELLE GUIDE ALLA VISITA DEL MUSEO DEL RISORGIMENTO-ISTITUTO MAZZINIANO E DEL MUSEO DI ARTE ORIENTALE 2E. CHIOSSONE2 DD 23/2019		819,00		819,00
2019	7708			29/03/2019 E C/VENDITA CATALOGHI ARTEBAMBINI SNC - QUOTA SPETTANTE ALL'EDITORE DD 24/2011		10,73		10,73
2019	9842			31/03/2011 E VENDITA CARD MUSEI QUOTA DA RIPARTIRE DD 116/2019 09/12/2019 E TOTALE ANNO COMPETENZA 2019		62.090,60	12.054,00	50.036,60
2020	11154			26/02/2020 I RIMBORSO SPESE PER SERVIZI C/TERZI - RIMBORSI PER ACQUISTI SERVIZI PER C/ TERZI - CIVICI MUSEI - CARD MUSEI QUOTA DA RIPARTIRE DC 11/2020		9.426,42	1.668,60	7.757,82
2020	11786			26/02/2020 I C/VENDITA GUIDE ALLA VISITA DEI CIVICI MUSEI DELLA SILVANA EDITORIALE SPA - QUOTA EDITORE DC 11/2020		270,00		270,00
2020	11788			26/02/2020 I RIMBORSO SPESE PER SERVIZI C/TERZI - RIMBORSI PER ACQUISTI SERVIZI PER C/DI TERZI - CIVICI MUSEI - CARD - QUOTA AMT DC 11/2020		983,00	899,93	83,07
2020	11789			26/02/2020 I RIMBORSO SPESE PER SERVIZI C/TERZI -RIMBORSI PER ACQUISTI SERVIZI PER C/TERZI - CIVICI MUSEI - VENDITA CATALOGHI ARTOUT MASCHIETTO EDITORE - QUOTA SPETTANTE ALL'EDITORE DC 11/2020		21,00		21,00

P.D.C.	CAPITOLO	ANNO	IMP.	DESCRIZIONE PROVVEDIMENTO	C. AN. CDR V. EC.	ASSESTATO	MANDATI	RESIDUO
				26/02/2020 I TOTALE ANNO COMPETENZA 2020		10.700,42	2.568,53	8.131,89
				TOTALE CAPITOLO 95005/49/0		534.170,52	44.492,33	489.678,19
7 2 1 2	95005/71/0			*SPESE PER SERVIZI PER C/TERZI - ACQUISTI DI SERVIZI PER CONTO DI TERZI (IAT)	9500 1420 5			
		2018	13977	VENDITA TOUR CON TRENINO DD 18/2010 26/05/2010 E TOTALE ANNO COMPETENZA 2018		28,35		28,35
		2019	1662	VENDITA TOUR CON TRENINO DD 18/2010 26/05/2010 E TOTALE ANNO COMPETENZA 2019		217,35		217,35
		2020	1535	VENDITA TITOLI DI VIAGGIO PER AMT (VOLABUS E GENOVA PASS) DD 18/2010 26/05/2010 E		22.077,00		22.077,00
		2020	1537	QUOTA SU VENDITA VISITE GUIDATE BOTTEGHE STORICHE DD 18/2010 26/05/2010 E		68,00		68,00
		2020	1541	QUOTA SU VISITE GUIDATE DD 18/2010 26/05/2010 E		14,00		14,00
		2020	1544	QUOTA PER SERVIZI TURISTICI DD 18/2010 26/05/2010 E TOTALE ANNO COMPETENZA 2020		10,00		10,00
				TOTALE ANNO COMPETENZA 2020		22.169,00		22.169,00
				TOTALE CAPITOLO 95005/71/0		22.414,70		22.414,70
7 2 4 2	95004/3/0			*RESTITUZIONE DI DEPOSITI CAUZIONALI DI TERZI - PER FITTI	9500 99 5			
		2006	480	DEP.CAUZ.LI VERSATI SU C/C BANCARIO PRESSO LA CARIGE S.P.A. (ESERCIZIO ANNO 2004 E RETRO). DD 533/2005 07/12/2005 E		451.275,23	4.456,00	446.819,23
		2006	2829	DIR.SERV.TECN.PATRIMONIALE - VERSAMENTO DI		20.784,00	528,00	20.256,00

P.D.C.	CAPITOLO	ANNO	IMP.	DESCRIZIONE PROVVEDIMENTO	C. AN. CDR V. EC.	ASSESTATO	MANDATI	RESIDUO
				C36.726,68 SUL C.C.BANCARIO N. 33693/90 ACCESO C/O LA CARIGE SPA AG. 46 X LA GESTIONE DEI SEPOSITI CAUZIONALI PER FITTI (ES. DI COMPETENZA 2005). DD 110/2006 29/05/2006 E TOTALE ANNO COMPETENZA 2006		472.059,23	4.984,00	467.075,23
2007	1322			GESTIONE AMMINISTRATIVA PATRIMONIO - DEPOSITI CAUZIONALI DI TERZI PER FITTI - ESERCIZIO 2007 DD 15/2007 01/02/2007 E TOTALE ANNO COMPETENZA 2007		10.986,63	455,00	10.531,63
2008	2785			UFF.GEST.AMM.PATR.IMM.-DEPOSITI 2007 VERSATI SU CCB 33693/90 DD 87/2008 30/04/2008 E TOTALE ANNO COMPETENZA 2008		18.834,58		18.834,58
2009	2937			UFF.GEST.AMM.PATR.IMM.-DEPOSITI 2008 VERSATI SU CCB 33693/90 DD 97/2009 12/06/2009 E TOTALE ANNO COMPETENZA 2009		21.803,91	80,00	21.723,91
2010	4251			VERSAMENTO DI EURO 32.528,15 SUL C/C BANCARIO N. 33693/90 ACCESO PRESSO LA CARIGE S.P.A. AGENZIA 46 PER LA GESTIONE DEI DEPOSITI CAUZIONALI PER FITTI. DD 144/2010 07/09/2010 E TOTALE ANNO COMPETENZA 2010		22.829,44	558,00	22.271,44
2011	2077			VERSAMENTO DI EURO 38.949,55 SUL C/C BANCARIO N. 33693/90 ACCESO PRESSO LA CARIGE S.P.A. AGENZIA 46 PER LA GESTIONE DEI DEPOSITI CAUZIONALI PER FITTI. DD 26/2011 07/04/2011 E		31.223,09	5.332,00	25.891,09
2011	3955			PATRIMONIO E DEMANIO - DEPOSITI CAUZIONALI DI TERZI PER FITTI - ESERCIZIO 2011 LS 392/1978 27/07/1978 E		38.703,54	2.406,00	36.297,54

P.D.C.	CAPITOLO	ANNO	IMP.	DESCRIZIONE PROVVEDIMENTO	C. AN. CDR V. EC.	ASSESTATO	MANDATI	RESIDUO
				TOTALE ANNO COMPETENZA 2011		69.926,63	7.738,00	62.188,63
2012	1259			INTROITO/VERSAMENTO SOMMA VERSATA A TITOLO DI DEPOSITO CAUZIONALE DAL SIG. ANDOLFI CLAUDIO PER IL CENTRO SPAZIO APERTO - CASA MUSICA - VIA CALAMANDREI N. 60 E CONTESTUALE IMPEGNO DI RESTITUZIONE. DD 25/2012 23/02/2012 E		1.068,00		1.068,00
2012	3755			PRESA D'ATTO CHIUSURA C/C BANCARIO C/O CARIGE PER GEST. DEP. CAUZION.LI DI TERZI PER FITTI.IMPEGNO SU CAP. 95004 ART. 3 PER RESTITUZ.NE DEPOS.TI CAUZ.LI ANNO 2012.ACCERT.TO E IMP. AI CONDUTTORI DI DD 172/2012 21/11/2012 E		39.787,50	823,00	38.964,50
				TOTALE ANNO COMPETENZA 2012		40.855,50	823,00	40.032,50
2013	2476			PATRIMONIO E DEMANIO - DEPOSITI CAUZIONALI DI TERZI PER FITTI - CCPP. 3178 - ESERCIZIO 2013 DD 160/2013 29/11/2013 E		24.053,89	378,00	23.675,89
				TOTALE ANNO COMPETENZA 2013		24.053,89	378,00	23.675,89
2014	3197			PATRIMONIO E DEMANIO - DEPOSITI CAUZIONALI DI TERZI PER FITTI - CCPP. 3178 - ESERCIZIO 2014 DD 117/2014 14/11/2014 E		34.608,42	274,00	34.334,42
				TOTALE ANNO COMPETENZA 2014		34.608,42	274,00	34.334,42
2015	3682			DEPOSITI CAUZIONALI DI TERZI PER FITTI LS 392/1978 27/07/1978 E		27.146,87	203,00	26.943,87
				TOTALE ANNO COMPETENZA 2015		27.146,87	203,00	26.943,87
2016	8820			DEPOSITI CAUZIONALI DI TERZI - PER FITTI - DD 163/2016 18/11/2016 E		23.376,55	205,00	23.171,55
				TOTALE ANNO COMPETENZA 2016		23.376,55	205,00	23.171,55
2017	8461			DEPOSITI CAUZIONALI DI TERZI PER FITTI. LS 392/1978 27/07/1978 E		27.941,46	1.147,00	26.794,46

P.D.C.	CAPITOLO	ANNO	IMP.	DESCRIZIONE PROVVEDIMENTO	C. AN. CDR V. EC.	ASSESTATO	MANDATI	RESIDUO
				TOTALE ANNO COMPETENZA 2017		27.941,46	1.147,00	26.794,46
		2018	8623	DEPOSITI CAUZIONALI DI TERZI - PER FITTI DD 183/2018 20/11/2018 E		13.675,55	472,00	13.203,55
				TOTALE ANNO COMPETENZA 2018		13.675,55	472,00	13.203,55
		2019	9744	DEPOSITI CAUZIONALI DI TERZI PER FITTI - ESERCIZIO 2019 DD 116/2019 09/12/2019 E		31.432,57	1.508,00	29.924,57
				TOTALE ANNO COMPETENZA 2019		31.432,57	1.508,00	29.924,57
		2020	11763	DEPOSITI CAUZIONALI DI TERZI PER FITTI - ESERCIZIO 2020 DC 11/2020 26/02/2020 I		20.958,51	200,00	20.758,51
				TOTALE ANNO COMPETENZA 2020		20.958,51	200,00	20.758,51
				TOTALE CAPITOLO 95004/3/0		860.489,74	19.025,00	841.464,74
7 2 4 2	95004/4/0			*RESTITUZIONE DI DEPOSITI CAUZIONALI DI TERZI - PER CAUSALI VARIE	9500 99 5			
		1980	6943	RESTITUZ.SOMME PER DEPOSITI POSTEGGI MERCATI - (DA CAP. 91102) DG 00341/1976 12/02/1976 E 12/02/1976		152,93		152,93
				TOTALE ANNO COMPETENZA 1980		152,93		152,93
		1981	7192	DEPOSITI CAUZIONALI DI TERZI PER POSTEGGIO MERCATI - (DA CAP.91102) DG 00341/1976 12/02/1976 E 12/02/1976		241,23		241,23
				TOTALE ANNO COMPETENZA 1981		241,23		241,23
		1982	6912	DEPOSITI CAUZIONALI PER POSTEGGI MERCATI RIONALI AL MINUTO AL 31-12-82 - DA CAP. 91102 DG 00341/1976 12/02/1976 E 12/02/1976		987,58		987,58
				TOTALE ANNO COMPETENZA 1982		987,58		987,58
		1983	7400	DEPOSITI CAUZIONALI DI TERZI PER MERCATI RIONALI AL MINUTO ANNO 1983 (DA CAP.		1.718,26		1.718,26

P.D.C.	CAPITOLO	ANNO	IMP.	DESCRIZIONE PROVVEDIMENTO	C. AN. CDR V. EC.	ASSESTATO	MANDATI	RESIDUO
				91102) DC 00341/1976 12/02/1976 E 12/02/1976 TOTALE ANNO COMPETENZA 1983		1.718,26		1.718,26
1984	6113			DEPOSITI CAUZIONALI VERSATI DA TERZI X POSTEGGI MERCATI ESERCIZIO 1984 (V. QUOTA SU 94104 IMP.84-7449) (DA CAP.91102) U.43 RCH.99999 DC 00341/1976 12/02/1976 E 12/02/1976 TOTALE ANNO COMPETENZA 1984		1.886,62		1.886,62
1985	6183			ANNONA - DEP.CAUZ.LI VERS.TI DA TERZI NELL'ES. 1985 PER POSTEGGI MERCA TI - (DA CAP. 91102) U.77 RCH.99999 DC 00341/1976 12/02/1976 E 12/02/1976 TOTALE ANNO COMPETENZA 1985		949,76		949,76
1986	6128			ANNONA - DEPOSITI CAUZIONALI VERSATI DA TERZI NELL'ES. 1986 PER POSTEG GI MERCATI - (DA CAP. 91102) U.77 RCH.99999 DC 00341/1976 12/02/1976 E 12/02/1976 TOTALE ANNO COMPETENZA 1986		2.032,77		2.032,77
1987	6286			DEPOSITI CAUZIONALI DI TERZI PER POSTEGGIO MERCATO CARNI - ES.87 (DA CAP. 91102) U.77 RCH.99999 DC 00565/1961 18/07/1961 E 18/07/1961		206,58		206,58
1987	6287			DEPOSITI CAUZIONALI PER POSTEGGIO MERCATI RIONALI AL MINUTO ESERCIZIO 1987 - (DA CAP. 91102) DC 00341/1976 12/02/1976 E 12/02/1976 TOTALE ANNO COMPETENZA 1987		14.324,45		14.324,45
1988	6222			DEPOSITI CAUZIONALI PER POSTEGGIO MERCATI RIONALI AL MINUTO ESERCIZIO 1988 - (DA CAP. 91102) DC 00341/1976 12/02/1976 E 12/02/1976 TOTALE ANNO COMPETENZA 1988		2.109,72		2.109,72

P.D.C.	CAPITOLO	ANNO	IMP.	DESCRIZIONE PROVVEDIMENTO	C. AN. CDR V. EC.	ASSESTATO	MANDATI	RESIDUO
		1989	4871	ANNONA - DEPOSITI CAUZIONALI VERSATI DA TERZI NELL'ESERCIZIO 1989 PER POSTEGGI MERCATI - (D CAP. 91102) DC 00341/1976 12/02/1976 E 12/02/1976 TOTALE ANNO COMPETENZA 1989		4.894,66		4.894,66
		1990	1648	ANNONA - DEPOSITI CAUZIONALI VERSATI DA TERZI NELL'ESERCIZIO 1990 PER POSTEGGI MERCATI DC 00341/1976 12/02/1976 E 12/02/1976 TOTALE ANNO COMPETENZA 1990		5.706,86		5.706,86
		1991	4231	ANNONA - DEPOSITI CAUZIONALI VERSATI DA TERZI NELL'ESERCIZIO 1991 PER POSTEGGI MERCATI - (DA CAP. 91102) DC 00341/1976 12/02/1976 E 12/02/1976 TOTALE ANNO COMPETENZA 1991		7.846,57		7.846,57
		1992	5098	ANNONA - DEPOSITI CAUZIONALI VERSATI DA TERZI PER POSTEGGI MERCATI ESERCIZIO 1992 - (DA CAP. 91102) U.73 RCH.99999 DC 00341/1976 12/02/1976 E 12/02/1976 TOTALE ANNO COMPETENZA 1992		4.977,06		4.977,06
		1993	494	ANNONA - DEPOSITI CAUZIONALI VERSATI DA TERZI PER POSTEGGI MERCATI ESERCIZIO 1993 - (DA CAP. 91102) U.73 RCH.99999 DC 00341/1976 12/02/1976 E 12/02/1976 TOTALE ANNO COMPETENZA 1993		7.164,76		7.164,76
		1994	1652	ANNONA - DEPOSITI CAUZIONALI VERSATI DA TERZI PER POSTEGGIO MERCATI ESERCIZIO 1994 - (DA CAP. 91102) DC 00341/1976 12/02/1976 E 12/02/1976 TOTALE ANNO COMPETENZA 1994		1.291,66		1.291,66
		1995	474	ANNONA - DEPOSITI CAUZIONALI VERSATI DA TERZI PER POSTEGGI MERCATI ESERCIZIO 1995		1.189,14		1.189,14

P.D.C.	CAPITOLO	ANNO	IMP.	DESCRIZIONE PROVVEDIMENTO	C. AN. CDR V. EC.	ASSESTATO	MANDATI	RESIDUO
				- (DA CAP. 91102) U.73 RCH.99999 DC 00341/1976 12/02/1976 E 12/02/1976 TOTALE ANNO COMPETENZA 1995		1.189,14		1.189,14
1996	2424			SERVIZIO VIGILANZA E TRAFFICO - DEPOSITI CAUZIONALI A GARANZIA RILASCIO LICENZE TAXI - ESERCIZIO 1996 - (DA CAP. 91104) U.90 RCH.99999 DG 02051/1993 30/12/1993 E 30/12/1993		6.225,37		6.225,37
1996	4011			DEPOSITI CAUZIONALI DI TERZI PER CAUSALI VARIE - ES. 1996 (DA CAP. 91106) U.77 RCH.99999 DD 00307/1996 06/03/1996 E 06/03/1996 TOTALE ANNO COMPETENZA 1996		5.681,01 11.906,38		5.681,01 11.906,38
1997	1676			SERVIZIO VIGILANZA E TRAFFICO - DEPOSITI CAUZIONALI A GARANZIA RILASCIO LICENZE TAXI - ESERCIZIO 1997 DG 02496/1995 23/11/1995 E 23/11/1995		8.053,63		8.053,63
1997	1678			SERVIZIO COMMERCIO - DEPOSITI CAUZIONALI DI TERZI PER CAUSALI VARIE - ESERCIZIO 1997 U.77 RCH.99999 DD 00307/1996 06/03/1996 E 06/03/1996 TOTALE ANNO COMPETENZA 1997		2.639,10 10.692,73		2.639,10 10.692,73
1998	2525			SERVIZIO VIGILANZA E TRAFFICO - DEPOSITI CAUZIONALI A GARANZIA RILASCIO LICENZE TAXI - ESERCIZIO 1998 DG 02496/1995 23/11/1995 E 23/11/1995		5.077,29		5.077,29
1998	4630			SERVIZIO COMMERCIO - DEPOSITI CAUZIONALI POSTEGGI MERCATI - ESERCIZIO 1998 DD 12/1996 06/04/1996 E TOTALE ANNO COMPETENZA 1998		87,80 5.165,09		87,80 5.165,09
1999	2005			SETTORE COMMERCIO AL MINUTO - DEPOSITI CAUZIONALI POSTEGGI MERCATI - ESERCIZIO 1999 DD 12/1996		4.291,20		4.291,20

P.D.C.	CAPITOLO	ANNO	IMP.	DESCRIZIONE PROVVEDIMENTO	C. AN. CDR V. EC.	ASSESTATO	MANDATI	RESIDUO
				06/04/1996 E				
		1999	2006	DIREZIONE POLIZIA MUNICIPALE - DEPOSITI CAUZIONALI A GARANZIA RILASCIO LICENZE TAXI - ESERCIZIO 1999 DD 12/1996		1.400,63		1.400,63
				06/04/1996 E				
				TOTALE ANNO COMPETENZA 1999		5.691,83		5.691,83
		2000	3604	SETTORE COMMERCIO AL MINUTO - DEPOSITI CAUZIONALI POSTEGGI MERCATI - ESERCIZIO 2000 DD 12/1996		6.913,01		6.913,01
				06/04/1996 E				
		2000	6083	MERCATI ALL'INGROSSO - DEPOSITI CAUZIONALI VERSATI DA TERZI PER POSTEGGI MERCATO DEI FIORI - ESERCIZIO 2000 DD 418/2000		76,95		76,95
				28/09/2000 I				
				TOTALE ANNO COMPETENZA 2000		6.989,96		6.989,96
		2001	2524	DIREZ.GEST.TERR.MOB.E SVIL.- SETTORE AL MINUTO - DEPOSITI CAUZIONALI POSTEGGIO MERCATI - ESERCIZIO 2001 DD 00012/1996		5.035,46		5.035,46
				06/04/1996 E 06/04/1996				
		2001	5367	MERCATO ALL'INGROSSO DEI FIORI - INTROITO DEPOSITO A GARANZIA PER CONCESSIONE POSTEGGIO AL MERCATO DEI FIORI DEL 05.01.1988 VERSATO IN C/PROVV. - ESERCIZIO 20001 LS 267/2000		877,98		877,98
				18/08/2000 E				
				TOTALE ANNO COMPETENZA 2001		5.913,44		5.913,44
		2002	1827	TERRITORIO, MOBILITA', SVILUPPO - SETTORE ATTIVITA' COMMERCIALI - RESTITUZIONE DEPOSITO CAUZ.LE A GARANZIA CANONE CONCESSIONE POSTEGGIO MERCATO - ESERCIZIO 2002 DD 12/1996		6.676,06		6.676,06
				06/04/1996 E				
				TOTALE ANNO COMPETENZA 2002		6.676,06		6.676,06
		2003	6308	DIVISIONE TERRITORIALE II - CENTRO OVEST - REST.NE DEPOSITO CAUZIONALE PER ROTTURA		3.248,33	856,20	2.392,13

P.D.C.	CAPITOLO	ANNO	IMP.	DESCRIZIONE PROVVEDIMENTO	C. AN. CDR V. EC.	ASSESTATO	MANDATI	RESIDUO
				SUOLO - ESERCIZIO 2003 DC 1600/1981 23/11/1981 E TOTALE ANNO COMPETENZA 2003		3.248,33	856,20	2.392,13
2004	1347			DIVISIONE TERRITORIALE II - CENTRO OVEST - REST.NE DEPOSITI CAUZIONALI PER OCCUPAZIONE SUOLO - ESERCIZIO 2004 DC 1600/1981 23/11/1981 E TOTALE ANNO COMPETENZA 2004		5.990,75		5.990,75
2005	4722			DIVISIONE TERRITORIALE II - CENTRO OVEST - REST.NE DEPOSITI CAUZIONALI PER OCCUPAZIONE SUOLO - ESERCIZIO 2005 DC 1600/1981 23/11/1981 E TOTALE ANNO COMPETENZA 2005		5.143,72	1.599,91	3.543,81
2006	3127			TRIBUTI RESTITUZIONE ERRONEO VERSAMENTO DEPOSITO CAUZIONALE SU CCP 4192 - TRIBUTI IMPOSTA DI PUBBLICITA' - INVECE SU CCP 67058842 - TOSAP DG 1208/2004 10/12/2004 E		720,32		720,32
2006	4086			DIVISIONE TERRITORIALE II - CENTRO OVEST - REST. ONE DEPOSITI CAUZIONALI PER OCCUPAZIONE SUOLO - ESERCIZIO 2006 DG 1208/2004 10/12/2004 E		1.142,90	595,67	547,23
2006	6290			TRIBUTI - INTROITO DEPOSITI CAUZIONALI PER OCCUPAZIONE SUOLO - ESERCIZIO 2006 DG 1208/2004 10/12/2004 E TOTALE ANNO COMPETENZA 2006		72.913,64		72.913,64
2007	803			DIVISIONE TERRITORIALE II - CENTRO OVEST - RESTITUZIONE DEPOSITI CAUZIONALI PER OCCUPAZIONE SUOLO - ESERCIZIO 2007. DG 1208/2004 10/12/2004 E		5.053,40	4.750,30	303,10
2007	804			DIVISIONE TERRITORIALE II - CENTRO OVEST - RESTITUZIONE DEPOSITI CAUZIONALI ASTER - ESERCIZIO 2007 DG 1208/2004		3.801,65	3.000,00	801,65

P.D.C.	CAPITOLO	ANNO	IMP.	DESCRIZIONE PROVVEDIMENTO	C. AN. CDR V. EC.	ASSESTATO	MANDATI	RESIDUO
				10/12/2004 E				
2007	811			DIVISIONE TERRITORIALE VI - MEDIO PONENTE - RESTITUZIONE DEPOSITI CAUZIONALI PER OCCUPAZIONE SUOLO - ESERCIZIO DG 1208/2004		1.501,49		1.501,49
2007	5000			10/12/2004 E TRIBUTI - RESTITUZIONE DEPOSITI CAUZIONALI PER RIPRISTINO MARCIAPIEDI MANOMESSI A SEGUITO RILASCIO CONCESSIONI PER PASSI CARRABILI - ESERCIZIO 2007 DG 1208/2004		24.662,87		24.662,87
				10/12/2004 E TOTALE ANNO COMPETENZA 2007		35.019,41	7.750,30	27.269,11
2008	645			TRIBUTI - INTROITO DEPOSITI CAUZIONALI PER RIPRISTINO MARCIAPIEDI MANOMESSI A SEGUITO RILASCIO CONCESSIONI PER PASSI CARRABILI - ESERCIZIO 2008 DG 1208/2004		4.403,50		4.403,50
2008	1936			10/12/2004 E DIVISIONE TERRITORIALE II CENTRO OVEST- RESTITUZIONE DEPOSITI CAUZIONALI PER FUTURO RIALZAMENTO MARCIAPIEDI - ESERCIZIO 2008 DC 15/2008		9.752,55		9.752,55
2008	1938			11/03/2008 E DIVISIONE TERRITORIALE IV MEDIA VAL BISAGNO - RESTITUZIONE DEPOSITI CAUZIONALI PER FUTURO RIALZAMENTO MARCIAPIEDI - ESERCIZIO 2008 DC 15/2008		10.360,91		10.360,91
2008	1939			11/03/2008 E DIVISIONE TERRITORIALE V VALPOLCEVERA - RESTITUZIONE DEPOSITI CAUZIONALI PER FUTURO RIALZAMENTO MARCIAPIEDI - ESERCIZIO 2008 - SOTTOSERVIZIO DC 15/2008		13.849,06		13.849,06
2008	1940			11/03/2008 E DIVISIONE TERRITORIALE VI MEDIO PONENTE - RESTITUZIONE DEPOSITI CAUZIONALI PER FUTURO RIALZAMENTO MARCIAPIEDI - ESERCIZIO 2008 DC 15/2008		4.974,87		4.974,87
2008	1943			11/03/2008 E DIVISIONE TERRITORIALE IX LEVANTE -		3.902,16		3.902,16

P.D.C.	CAPITOLO	ANNO	IMP.	DESCRIZIONE PROVVEDIMENTO	C. AN. CDR V. EC.	ASSESTATO	MANDATI	RESIDUO
				RESTITUZIONE DEPOSITI CAUZIONALI PER FUTURO RIALZAMENTO MARCIAPIEDI - ESERCIZIO 2008 DC 15/2008 11/03/2008 E		4.283,13		4.283,13
2008	2872			DIVISIONE TERRITORIALE II - CENTRO OVEST - RESTITUZIONE DEPOSITI CAUZIONALI PER OCCUPAZIONE SUOLO - ESERCIZIO 2008 DG 756/2007 20/12/2007 E		2.375,00		2.375,00
2008	4965			DIVISIONE TERRITORIALE IX LEVANTE - RESTITUZIONE DEPOSITI CAUZIONALI PER FUTURO RIALZAMENTO MARCIAPIEDI - ESERCIZIO 2008 DC 15/2008 11/03/2008 E		941,12		941,12
2008	4968			DIVISIONE TERRITORIALE V - RESTITUZIONE DEPOSITI CAUZIONALI PER OCCUPAZIONE SUOLO - ESERCIZIO 2008 DG 756/2007 20/12/2007 E TOTALE ANNO COMPETENZA 2008		54.842,30		54.842,30
2009	862			DIVISIONE TERRITORIALE II CENTRO OVEST- RESTITUZIONE DEPOSITI CAUZIONALI PER FUTURO RIALZAMENTO MARCIAPIEDI - ESERCIZIO 2009 DC 15/2008 11/03/2008 E		3.709,00		3.709,00
2009	864			DIVISIONE TERRITORIALE IV MEDIA VAL BISAGNO - RESTITUZIONE DEPOSITI CAUZIONALI PER FUTURO RIALZAMENTO MARCIAPIEDI - ESERCIZIO 2009 DC 15/2008 11/03/2008 E		3.442,00		3.442,00
2009	865			DIVISIONE TERRITORIALE V VALPOLCEVERA - RESTITUZIONE DEPOSITI CAUZIONALI PER FUTURO RIALZAMENTO MARCIAPIEDI - ESERCIZIO 2009 DC 15/2008 11/03/2008 E		6.105,00		6.105,00
2009	866			DIVISIONE TERRITORIALE VI MEDIO PONENTE - RESTITUZIONE DEPOSITI CAUZIONALI PER FUTURO RIALZAMENTO MARCIAPIEDI - ESERCIZIO 2009		3.129,38		3.129,38

P.D.C.	CAPITOLO	ANNO	IMP.	DESCRIZIONE PROVVEDIMENTO	C. AN. CDR V. EC.	ASSESTATO	MANDATI	RESIDUO
				DC 15/2008 11/03/2008 E				
2009	869			DIVISIONE TERRITORIALE IX LEVANTE - RESTITUZIONE DEPOSITI CAUZIONALI PER FUTURO RIALZAMENTO MARCIAPIEDI - ESERCIZIO 2009		1.911,00		1.911,00
				DC 15/2008 11/03/2008 E				
2009	871			DIVISIONE TERRITORIALE II - CENTRO OVEST - RESTITUZIONE DEPOSITI CAUZIONALI PER OCCUPAZIONE SUOLO - ESERCIZIO 2009		6.899,87		6.899,87
				DG 756/2007 20/12/2007 E				
2009	873			DIVISIONE TERRITORIALE IV - RESTITUZIONE DEPOSITI CAUZIONALI PER OCCUPAZIONE SUOLO - ESERCIZIO 2009		4.480,58		4.480,58
				DG 756/2007 20/12/2007 E				
2009	874			DIVISIONE TERRITORIALE V - RESTITUZIONE DEPOSITI CAUZIONALI PER OCCUPAZIONE SUOLO - ESERCIZIO 2009		2.853,45		2.853,45
				DG 756/2007 20/12/2007 E				
2009	875			DIVISIONE TERRITORIALE VI - MEDIO PONENTE - DEPOSITI CAUZIONALI PER OCCUPAZIONE SUOLO - ESERCIZIO 2009		2.984,66		2.984,66
				DG 756/2007 20/12/2007 E				
				TOTALE ANNO COMPETENZA 2009		35.514,94		35.514,94
2010	2571			DIVISIONE TERRITORIALE II - CENTRO OVEST - RESTITUZIONE DEPOSITI CAUZIONALI PER ROTTURA SUOLO - ESERCIZIO 2010.		3.340,41		3.340,41
				DG 756/2007 20/12/2007 E				
2010	2966			DIVISIONE TERRITORIALE VI - MEDIO PONENTE - RESTITUZIONE DEPOSITI CAUZIONALI PER OCCUPAZIONE SUOLO - ESERCIZIO 2010.		3.708,46		3.708,46
				DG 756/2007 20/12/2007 E				
2010	3310			DIVISIONE TERRITORIALE IV MEDIA VAL BISAGNO - RESTITUZIONE DEPOSITI CAUZIONALI PER FUTURO RIALZAMENTO MARCIAPIEDI - ESERCIZIO 2010.		4.743,00		4.743,00
				DC 15/2008				

P.D.C.	CAPITOLO	ANNO	IMP.	DESCRIZIONE PROVVEDIMENTO	C. AN. CDR V. EC.	ASSESTATO	MANDATI	RESIDUO
				11/03/2008 E				
		2010	4394	DIVISIONE TERRITORIALE IV - RESTITUZIONE DEPOSITI CAUZIONALI PER OCCUPAZIONE SUOLO - ESERCIZIO 2010 DG 756/2007		5.925,19		5.925,19
		2010	4876	20/12/2007 E IMPEGNO DI EURO 203.364,99 PER DEPOSITI CAUZIONALI DEFINITIVI VERSATI IN CONTANTI A TUTTO IL 31/07/2000. DD 39/2010		203.364,99		203.364,99
		2010	6705	17/11/2010 E DIVISIONE TERRITORIALE II CENTRO OVEST- INTROITO DEPOSITI CAUZIONALI PER FUTURO RIALZAMENTO MARCIAPIEDI - ESERCIZIO 2010 DC 101/2009		4.223,00		4.223,00
		2010	6707	17/12/2009 E DIVISIONE TERRITORIALE V VALPOLCEVERA - INTROITO DEPOSITI CAUZIONALI PER FUTURO RIALZAMENTO MARCIAPIEDI - ESERCIZIO 2010 - DC 101/2009		6.253,00		6.253,00
		2010	6708	17/12/2009 E DIVISIONE TERRITORIALE V - VALPOLCEVERA - INTROITO DEPOSITI CAUZIONALI PER OCCUPAZIONE SUOLO - ESERCIZIO 2010 DC 101/2009		4.737,46		4.737,46
		2010	6709	17/12/2009 E DIVISIONE TERRITORIALE VI MEDIO PONENTE - INTROITO DEPOSITI CAUZIONALI PER FUTURO RIALZAMENTO MARCIAPIEDI - ESERCIZIO 2010 DC 101/2009		2.451,00		2.451,00
		2010	6712	17/12/2009 E DIVISIONE TERRITORIALE IX LEVANTE - INTROITO DEPOSITI CAUZIONALI PER FUTURO RIALZAMENTO MARCIAPIEDI - ESERCIZIO 2010 DC 101/2009		3.131,00		3.131,00
				TOTALE ANNO COMPETENZA 2010		241.877,51		241.877,51
		2011	2462	DIVISIONE TERRITORIALE II - CENTRO OVEST - INTROITO DEPOSITI CAUZIONALI PER OCCUPAZIONE SUOLO - ESERCIZIO 2011 DG 425/2010		1.275,41		1.275,41
		2011	2485	02/12/2010 E DIVISIONE TERRITORIALE V - VALPOLCEVERA - DEPOSITI CAUZIONALI PER OCCUPAZIONE SUOLO		1.013,76		1.013,76

P.D.C.	CAPITOLO	ANNO	IMP.	DESCRIZIONE PROVVEDIMENTO	C. AN. CDR V. EC.	ASSESTATO	MANDATI	RESIDUO
				- ESERCIZIO 2011 - DG 425/2010 02/12/2010 E				
2011	2817			DIVISIONE TERRITORIALE IX - LEVANTE - INTROITO DEPOSITI CAUZIONALI PER OCCUPAZIONE SUOLO - ESERCIZIO 2011 - DG 425/2010 02/12/2010 E		2.205,30		2.205,30
2011	2922			DIVISIONE TERRITORIALE II CENTRO OVEST- INTROITO DEPOSITI CAUZIONALI PER FUTURO RIALZAMENTO MARCIAPIEDI - ESERCIZIO 2011 - SOTTOSERVIZIO DG 425/2010 02/12/2010 E		3.832,00		3.832,00
2011	2924			DIVISIONE TERRITORIALE IV MEDIA VAL BISAGNO - INTROITO DEPOSITI CAUZIONALI PER FUTURO RIALZAMENTO MARCIAPIEDI - ESERCIZIO 2011 - SOTTOSERVIZIO DG 425/2010 02/12/2010 E		5.334,00		5.334,00
2011	2925			DIVISIONE TERRITORIALE IV - VAL BISAGNO - INTROITO DEPOSITI CAUZIONALI PER OCCUPAZIONE SUOLO - ESERCIZIO 2011 - SOTTOSERVIZIO DG 425/2010 02/12/2010 E		2.912,91		2.912,91
2011	2926			DIVISIONE TERRITORIALE V VALPOLCEVERA - INTROITO DEPOSITI CAUZIONALI PER FUTURO RIALZAMENTO MARCIAPIEDI - ESERCIZIO 2011 - SOTTOSERVIZIO DG 425/2010 02/12/2010 E		6.729,00		6.729,00
2011	2927			DIVISIONE TERRITORIALE VI MEDIO PONENTE - INTROITO DEPOSITI CAUZIONALI PER FUTURO RIALZAMENTO MARCIAPIEDI - ESERCIZIO 2011 - SOTTOSERVIZIO DG 425/2010 02/12/2010 E		2.839,00		2.839,00
2011	2928			DIVISIONE TERRITORIALE VI - MEDIO PONENTE - INTROITO DEPOSITI CAUZIONALI PER OCCUPAZIONE SUOLO - ESERCIZIO 2011 - SOTTOSERVIZIO DG 425/2010 02/12/2010 E		3.667,32		3.667,32
2011	2933			DIVISIONE TERRITORIALE IX LEVANTE -		4.443,00		4.443,00

P.D.C.	CAPITOLO	ANNO	IMP.	DESCRIZIONE PROVVEDIMENTO	C. AN. CDR V. EC.	ASSESTATO	MANDATI	RESIDUO
				INTROITO DEPOSITI CAUZIONALI PER FUTURO RIALZAMENTO MARCIAPIEDI - ESERCIZIO 2011 - SOTTOSERVIZIO DG 425/2010 02/12/2010 E				
2011	5665			REGOLARIZZAZIONE DEPOSITI CAUZIONALI DEFINITIVI, IN TITOLI SCADUTI E NON RINNOVATI EX-DEPOSITI N. 2530/3040/2979 DC 88/2011 29/11/2011 E		2.000,00		2.000,00
				TOTALE ANNO COMPETENZA 2011		36.251,70		36.251,70
2012	1737			DIVISIONE TERRITORIALE I CENTRO EST - INTROITO DEPOSITI CAUZIONALI PER FUTURO RIALZAMENTO MARCIAPIEDI - ESERCIZIO 2012 - SOTTOSERVIZIO DG 425/2010 02/12/2010 E		8.174,93	2.249,50	5.925,43
2012	1738			DIVISIONE TERRITORIALE I CENTRO EST - INTROITO DEPOSITI CAUZIONALI PER OCCUPAZIONE SUOLO - ESERCIZIO 2012 - SOTTOSERVIZIO DG 425/2010 02/12/2010 E		26.165,57		26.165,57
2012	2225			DIVISIONE TERRITORIALE IX - LEVANTE - INTROITO DEPOSITI CAUZIONALI PER OCCUPAZIONE SUOLO - ESERCIZIO 2012 - DG 425/2010 02/12/2010 E		8.460,72		8.460,72
2012	2282			DIVISIONE TERRITORIALE III - BASSA VAL BISAGNO - INTROITO DEPOSITI CAUZIONALI PER OCCUPAZIONE SUOLO - ESERCIZIO 2012 - SOTTOSERVIZIO 380. DG 425/2010 02/12/2010 E		6.597,62		6.597,62
2012	2880			DIVISIONE TERRITORIALE IV - VAL BISAGNO - INTROITO DEPOSITI CAUZIONALI PER OCCUPAZIONE SUOLO - ESERCIZIO 2012 - DG 425/2010 02/12/2010 E		2.959,02	1.300,89	1.658,13
2012	3039			DIVISIONE TERRITORIALE III BASSA VAL BISAGNO - DEPOSITI CAUZIONALI PER FUTURO RIALZAMENTO MARCIAPIEDI - ESERCIZIO 2012 - DG 425/2010 02/12/2010 E		5.419,00		5.419,00

P.D.C.	CAPITOLO	ANNO	IMP.	DESCRIZIONE PROVVEDIMENTO	C. AN. CDR V. EC.	ASSESTATO	MANDATI	RESIDUO
		2012	3120	DIVISIONE TERRITORIALE IX LEVANTE - INTROITO DEPOSITI CAUZIONALI PER FUTURO RIALZAMENTO MARCIAPIEDI - ESERCIZIO 2012. DG 425/2010 02/12/2010 E		2.072,00		2.072,00
		2012	3122	DIVISIONE TERRITORIALE VII PONENTE - INTROITO DEPOSITI CAUZIONALI PER FUTURO RIALZAMENTO MARCIAPIEDI - ESERCIZIO 2012. DG 425/2010 02/12/2010 E		1.552,00		1.552,00
		2012	3123	DIVISIONE TERRITORIALE VI - MEDIO PONENTE - INTROITO DEPOSITI CAUZIONALI PER OCCUPAZIONE SUOLO - ESERCIZIO 2012. DG 425/2010 02/12/2010 E		3.907,21		3.907,21
		2012	3124	DIVISIONE TERRITORIALE VI MEDIO PONENTE - INTROITO DEPOSITI CAUZIONALI PER FUTURO RIALZAMENTO MARCIAPIEDI - ESERCIZIO 2012. DG 425/2010 02/12/2010 E		1.746,00		1.746,00
		2012	3125	DIVISIONE TERRITORIALE V - VALPOLCEVERA - INTROITO DEPOSITI CAUZIONALI PER OCCUPAZIONE SUOLO - ESERCIZIO 2012. DG 425/2010 02/12/2010 E		1.654,33		1.654,33
		2012	3127	DIVISIONE TERRITORIALE V VALPOLCEVERA - INTROITO DEPOSITI CAUZIONALI PER FUTURO RIALZAMENTO MARCIAPIEDI - ESERCIZIO 2012. DG 425/2010 02/12/2010 E		4.884,00		4.884,00
		2012	3128	DIVISIONE TERRITORIALE IV MEDIA VAL BISAGNO - INTROITO DEPOSITI CAUZIONALI PER FUTURO RIALZAMENTO MARCIAPIEDI - ESERCIZIO 2012. DG 425/2010 02/12/2010 E		5.475,43		5.475,43
		2012	3129	DIVISIONE TERRITORIALE II - CENTRO OVEST - INTROITO DEPOSITI CAUZIONALI PER OCCUPAZIONE SUOLO - ESERCIZIO 2012. DG 425/2010 02/12/2010 E		3.588,89		3.588,89
		2012	3130	DIVISIONE TERRITORIALE II CENTRO OVEST- INTROITO DEPOSITI CAUZIONALI PER FUTURO RIALZAMENTO MARCIAPIEDI - ESERCIZIO 2012. DG 425/2010		4.389,00		4.389,00

P.D.C.	CAPITOLO	ANNO	IMP.	DESCRIZIONE PROVVEDIMENTO	C. AN. CDR V. EC.	ASSESTATO	MANDATI	RESIDUO
				02/12/2010 E TOTALE ANNO COMPETENZA 2012		87.045,72	3.550,39	83.495,33
		2013	4536	DIVISIONE TERRITORIALE I CENTRO EST - INTROITO DEPOSITI CAUZIONALI PER OCCUPAZIONE SUOLO - ESERCIZIO 2013- SOTTOSERVIZIO DG 425/2010		13.673,26		13.673,26
		2013	5965	DIVISIONE TERRITORIALE IV - VAL BISAGNO - INTROITO DEPOSITI CAUZIONALI PER OCCUPAZIONE SUOLO - SOTTOSERVIZIO DC 81./2012		9,24		9,24
		2013	7642	DIVISIONE TERRITORIALE IX - LEVANTE - INTROITO DEPOSITI CAUZIONALI PER OCCUPAZIONE SUOLO - SOTTOSERVIZIO DC 81./2012		692,30		692,30
		2013	7643	DIVISIONE TERRITORIALE IX LEVANTE - INTROITO DEPOSITI CAUZIONALI PER FUTURO RIALZAMENTO MARCIAPIEDI - SOTTOSERVIZIO DC 81./2012		1.859,00		1.859,00
		2013	7649	DIVISIONE TERRITORIALE VII PONENTE - INTROITO DEPOSITI CAUZIONALI PER FUTURO RIALZAMENTO MARCIAPIEDI - SOTTOSERVIZIO DC 81./2012		722,00		722,00
		2013	7652	DIVISIONE TERRITORIALE VI - MEDIO PONENTE - INTROITO DEPOSITI CAUZIONALI PER OCCUPAZIONE SUOLO - SOTTOSERVIZIO DC 81./2012		2.042,23		2.042,23
		2013	7653	DIVISIONE TERRITORIALE VI MEDIO PONENTE - INTROITO DEPOSITI CAUZIONALI PER FUTURO RIALZAMENTO MARCIAPIEDI - SOTTOSERVIZIO DC 81./2012		161,58		161,58
		2013	7669	DIVISIONE TERRITORIALE V - VALPOLCEVERA - INTROITO DEPOSITI CAUZIONALI PER OCCUPAZIONE SUOLO - SOTTOSERVIZIO DC 81./2012		1.367,91		1.367,91
		2013	7670	DIVISIONE TERRITORIALE V VALPOLCEVERA -		2.756,00		2.756,00

P.D.C.	CAPITOLO	ANNO	IMP.	DESCRIZIONE PROVVEDIMENTO	C. AN. CDR V. EC.	ASSESTATO	MANDATI	RESIDUO
				INTROITO DEPOSITI CAUZIONALI PER FUTURO RIALZAMENTO MARCIAPIEDI - SOTTOSERVIZIO DC 81./2012 27/11/2012 E				
2013	7672			DIVISIONE TERRITORIALE IV MEDIA VAL BISAGNO - INTROITO DEPOSITI CAUZIONALI PER FUTURO RIALZAMENTO MARCIAPIEDI - SOTTOSERVIZIO DC 81./2012 27/11/2012 E		2.527,00		2.527,00
2013	7673			DIVISIONE TERRITORIALE III - BASSA VAL BISAGNO - INTROITO DEPOSITI CAUZIONALI PER OCCUPAZIONE SUOLO - SOTTOSERVIZIO DC 81./2012 27/11/2012 E		1.033,95		1.033,95
2013	7674			DIVISIONE TERRITORIALE III BASSA VAL BISAGNO - INTROITO DEPOSITI CAUZIONALI PER FUTURO RIALZAMENTO MARCIAPIEDI - SOTTOSERVIZIO DC 81./2012 27/11/2012 E		4.768,00		4.768,00
2013	7676			DIVISIONE TERRITORIALE II CENTRO OVEST- INTROITO DEPOSITI CAUZIONALI PER FUTURO RIALZAMENTO MARCIAPIEDI - SOTTOSERVIZIO DC 81./2012 27/11/2012 E		1.963,00		1.963,00
2013	7678			DIVISIONE TERRITORIALE I CENTRO EST - INTROITO DEPOSITI CAUZIONALI PER FUTURO RIALZAMENTO MARCIAPIEDI - SOTTOSERVIZIO DC 81./2012 27/11/2012 E		2.812,81		2.812,81
				TOTALE ANNO COMPETENZA 2013		36.388,28		36.388,28
2014	6539			DIVISIONE TERRITORIALE III - BASSA VAL BISAGNO - INTROITO DEPOSITI CAUZIONALI PER OCCUPAZIONE SUOLO - SOTTOSERVIZIO DC 77/2013 26/11/2013 I		646,15		646,15
2014	7365			DIVISIONE TERRITORIALE IX LEVANTE - INTROITO DEPOSITI CAUZIONALI PER FUTURO RIALZAMENTO MARCIAPIEDI - SOTTOSERVIZIO DC 77/2013 26/11/2013 I		3.500,00		3.500,00
2014	7369			DIVISIONE TERRITORIALE VII PONENTE - INTROITO DEPOSITI CAUZIONALI PER FUTURO		2.066,00		2.066,00

P.D.C.	CAPITOLO	ANNO	IMP.	DESCRIZIONE PROVVEDIMENTO	C. AN. CDR V. EC.	ASSESTATO	MANDATI	RESIDUO
				RIALZAMENTO MARCIAPIEDI - SOTTOSERVIZIO DC 77/2013 26/11/2013 I				
2014	7370			DIVISIONE TERRITORIALE VI - MEDIO PONENTE - INTROITO DEPOSITI CAUZIONALI PER OCCUPAZIONE SUOLO - SOTTOSERVIZIO DC 77/2013 26/11/2013 I		1.200,00		1.200,00
2014	7371			DIVISIONE TERRITORIALE VI MEDIO PONENTE - INTROITO DEPOSITI CAUZIONALI PER FUTURO RIALZAMENTO MARCIAPIEDI - SOTTOSERVIZIO DC 77/2013 26/11/2013 I		2.659,00		2.659,00
2014	7372			DIVISIONE TERRITORIALE V - VALPOLCEVERA - INTROITO DEPOSITI CAUZIONALI PER OCCUPAZIONE SUOLO - SOTTOSERVIZIO DC 77/2013 26/11/2013 I		300,00		300,00
2014	7374			DIVISIONE TERRITORIALE V VALPOLCEVERA - INTROITO DEPOSITI CAUZIONALI PER FUTURO RIALZAMENTO MARCIAPIEDI - SOTTOSERVIZIO DC 77/2013 26/11/2013 I		2.804,00		2.804,00
2014	7375			DIVISIONE TERRITORIALE IV - MEDIA VAL BISAGNO - INTROITO DEPOSITI CAUZIONALI PER OCCUPAZIONE SUOLO - SOTTOSERVIZIO DC 77/2013 26/11/2013 I		200,00		200,00
2014	7376			DIVISIONE TERRITORIALE IV MEDIA VAL BISAGNO - INTROITO DEPOSITI CAUZIONALI PER FUTURO RIALZAMENTO MARCIAPIEDI - SOTTOSERVIZIO DC 77/2013 26/11/2013 I		2.808,00		2.808,00
2014	7377			DIVISIONE TERRITORIALE III BASSA VAL BISAGNO - INTROITO DEPOSITI CAUZIONALI PER FUTURO RIALZAMENTO MARCIAPIEDI - SOTTOSERVIZIO DC 77/2013 26/11/2013 I		1.511,00		1.511,00
2014	7411			DIVISIONE TERRITORIALE II CENTRO OVEST- INTROITO DEPOSITI CAUZIONALI PER FUTURO RIALZAMENTO MARCIAPIEDI - SOTTOSERVIZIO DC 77/2013 26/11/2013 I		2.120,00	485,00	1.635,00

P.D.C.	CAPITOLO	ANNO	IMP.	DESCRIZIONE PROVVEDIMENTO	C. AN. CDR V. EC.	ASSESTATO	MANDATI	RESIDUO
		2014	7413	DIVISIONE TERRITORIALE I CENTRO EST - INTROITO DEPOSITI CAUZIONALI PER OCCUPAZIONE SUOLO - SOTTOSERVIZIO DC 77/2013 26/11/2013 I		1.650,48		1.650,48
		2014	7414	DIVISIONE TERRITORIALE I CENTRO EST - INTROITO DEPOSITI CAUZIONALI PER FUTURO RIALZAMENTO MARCIAPIEDI - SOTTOSERVIZIO DC 77/2013 26/11/2013 I		5.311,00		5.311,00
				TOTALE ANNO COMPETENZA 2014		26.775,63	485,00	26.290,63
		2015	6149	DIVISIONE TERRITORIALE VIII - MEDIO LEVANTE - DEPOSITI CAUZIONALI PER OCCUPAZIONE SUOLO - SOTTOSERVIZIO DC 53/2014 25/11/2014 I		4.979,01		4.979,01
		2015	7493	DIVISIONE TERRITORIALE IX LEVANTE - INTROITO DEPOSITI CAUZIONALI PER FUTURO RIALZAMENTO MARCIAPIEDI - SOTTOSERVIZIO DC 32/2015 10/07/2015 I		1.055,00		1.055,00
		2015	7494	DIVISIONE TERRITORIALE VIII MEDIO LEVANTE - INTROITO DEPOSITI CAUZIONALI PER FUTURO RIALZAMENTO MARCIAPIEDI - SOTTOSERVIZIO DC 32/2015 10/07/2015 I		7.787,00	225,00	7.562,00
		2015	7495	DIVISIONE TERRITORIALE VII - PONENTE - INTROITO DEPOSITI CAUZIONALI PER OCCUPAZIONE SUOLO - SOTTOSERVIZI DC 32/2015 10/07/2015 I		400,00		400,00
		2015	7496	DIVISIONE TERRITORIALE VII PONENTE - INTROITO DEPOSITI CAUZIONALI PER FUTURO RIALZAMENTO MARCIAPIEDI - SOTTOSERVIZIO DC 32/2015 10/07/2015 I		220,00		220,00
		2015	7497	DIVISIONE TERRITORIALE VI - MEDIO PONENTE - INTROITO DEPOSITI CAUZIONALI PER OCCUPAZIONE SUOLO - SOTTOSERVIZIO DC 32/2015 10/07/2015 I		400,00		400,00
		2015	7498	DIVISIONE TERRITORIALE VI MEDIO PONENTE - INTROITO DEPOSITI CAUZIONALI PER FUTURO RIALZAMENTO MARCIAPIEDI - SOTTOSERVIZIO		2.586,00		2.586,00

P.D.C.	CAPITOLO	ANNO	IMP.	DESCRIZIONE PROVVEDIMENTO	C. AN. CDR V. EC.	ASSESTATO	MANDATI	RESIDUO
				DC 32/2015 10/07/2015 I				
		2015	7499	DIVISIONE TERRITORIALE V - VALPOLCEVERA - INTROITO DEPOSITI CAUZIONALI PER OCCUPAZIONE SUOLO - SOTTOSERVIZIO		920,00		920,00
				DC 32/2015 10/07/2015 I				
		2015	7500	DIVISIONE TERRITORIALE V VALPOLCEVERA - INTROITO DEPOSITI CAUZIONALI PER FUTURO RIALZAMENTO MARCIAPIEDI - SOTTOSERVIZIO		3.638,00		3.638,00
				DC 32/2015 10/07/2015 I				
		2015	7503	DIVISIONE TERRITORIALE IV MEDIA VAL BISAGNO - INTROITO DEPOSITI CAUZIONALI PER FUTURO RIALZAMENTO MARCIAPIEDI - SOTTOSERVIZIO		1.835,00		1.835,00
				DC 32/2015 10/07/2015 I				
		2015	7505	DIVISIONE TERRITORIALE III BASSA VAL BISAGNO - INTROITO DEPOSITI CAUZIONALI PER FUTURO RIALZAMENTO MARCIAPIEDI - SOTTOSERVIZIO		2.419,60		2.419,60
				DC 32/2015 10/07/2015 I				
		2015	7506	DIVISIONE TERRITORIALE II CENTRO OVEST- INTROITO DEPOSITI CAUZIONALI PER FUTURO RIALZAMENTO MARCIAPIEDI - SOTTOSERVIZIO		3.701,00		3.701,00
				DC 32/2015 10/07/2015 I				
		2015	7507	DIVISIONE TERRITORIALE I CENTRO EST - INTROITO DEPOSITI CAUZIONALI PER FUTURO RIALZAMENTO MARCIAPIEDI - SOTTOSERVIZIO		4.128,52		4.128,52
				DC 32/2015 10/07/2015 I				
				TOTALE ANNO COMPETENZA 2015		34.069,13	225,00	33.844,13
		2016	6236	DIVISIONE TERRITORIALE VIII - MEDIO LEVANTE - INTROITO DEPOSITI CAUZIONALI PER OCCUPAZIONE SUOLO - SOTTOSERVIZIO		4.700,00	2.000,00	2.700,00
				DC 32/2015 10/07/2015 I				
		2016	6997	DIVISIONE TERRITORIALE I CENTRO EST - INTROITO DEPOSITI CAUZIONALI PER OCCUPAZIONE SUOLO - SOTTOSERVIZIO		2.000,00		2.000,00
				DC 32/2015				

P.D.C.	CAPITOLO	ANNO	IMP.	DESCRIZIONE PROVVEDIMENTO	C. AN. CDR V. EC.	ASSESTATO	MANDATI	RESIDUO
				10/07/2015 I				
		2016	8052	DIVISIONE TERRITORIALE II - CENTRO OVEST - INTROITO DEPOSITI CAUZIONALI PER OCCUPAZIONE SUOLO - SOTTOSERVIZIO DD 189/2016		1.800,00		1.800,00
		2016	9553	20/12/2016 E DIVISIONE TERRITORIALE IX LEVANTE - INTROITO DEPOSITI CAUZIONALI PER FUTURO RIALZAMENTO MARCIAPIEDI - SOTTOSERVIZIO DD 189/2016		3.260,00		3.260,00
		2016	9554	20/12/2016 E DIVISIONE TERRITORIALE VIII MEDIO LEVANTE - INTROITO DEPOSITI CAUZIONALI PER FUTURO RIALZAMENTO MARCIAPIEDI - SOTTOSERVIZIO DD 189/2016		5.818,30		5.818,30
		2016	9555	20/12/2016 E DIVISIONE TERRITORIALE VII - PONENTE - INTROITO DEPOSITI CAUZIONALI PER OCCUPAZIONE SUOLO - SOTTOSERVIZI DD 189/2016		216,00		216,00
		2016	9556	20/12/2016 E DIVISIONE TERRITORIALE VII PONENTE - INTROITO DEPOSITI CAUZIONALI PER FUTURO RIALZAMENTO MARCIAPIEDI - SOTTOSERVIZIO DD 189/2016		1.030,00		1.030,00
		2016	9558	20/12/2016 E DIVISIONE TERRITORIALE VI MEDIO PONENTE - INTROITO DEPOSITI CAUZIONALI PER FUTURO RIALZAMENTO MARCIAPIEDI - SOTTOSERVIZIO DD 189/2016		2.720,00		2.720,00
		2016	9561	20/12/2016 E DIVISIONE TERRITORIALE V VALPOLCEVERA - INTROITO DEPOSITI CAUZIONALI PER FUTURO RIALZAMENTO MARCIAPIEDI - SOTTOSERVIZIO DD 189/2016		2.266,00		2.266,00
		2016	9563	20/12/2016 E DIVISIONE TERRITORIALE IV MEDIA VAL BISAGNO - INTROITO DEPOSITI CAUZIONALI PER FUTURO RIALZAMENTO MARCIAPIEDI - SOTTOSERVIZIO DD 189/2016		2.000,00		2.000,00
		2016	9566	20/12/2016 E DIVISIONE TERRITORIALE III BASSA VAL BISAGNO - INTROITO DEPOSITI CAUZIONALI PER FUTURO RIALZAMENTO MARCIAPIEDI -		3.413,00		3.413,00

P.D.C.	CAPITOLO	ANNO	IMP.	DESCRIZIONE PROVVEDIMENTO	C. AN. CDR V. EC.	ASSESTATO	MANDATI	RESIDUO
				SOTTOSERVIZIO DD 189/2016 20/12/2016 E				
2016	9567			DIVISIONE TERRITORIALE II CENTRO OVEST- INTROITO DEPOSITI CAUZIONALI PER FUTURO RIALZAMENTO MARCIAPIEDI - SOTTOSERVIZIO DD 189/2016 20/12/2016 E		1.230,00		1.230,00
2016	9568			DIVISIONE TERRITORIALE I CENTRO EST - INTROITO DEPOSITI CAUZIONALI PER FUTURO RIALZAMENTO MARCIAPIEDI - SOTTOSERVIZIO DD 189/2016 20/12/2016 E		9.059,24		9.059,24
				TOTALE ANNO COMPETENZA 2016		39.512,54	2.000,00	37.512,54
2017	5798			DIVISIONE TERRITORIALE VIII - MEDIO LEVANTE - INTROITO DEPOSITI CAUZIONALI PER OCCUPAZIONE SUOLO - SOTTOSERVIZIO DC 30/2016 18/05/2016 E		2.400,00		2.400,00
2017	6039			DIVISIONE TERRITORIALE I - CENTRO EST - INTROITO DEPOSITI CAUZIONALI PER OCCUPAZIONE SUOLO - SOTTOSERVIZIO DC 30/2016 18/05/2016 E		7.765,74		7.765,74
2017	6040			DIVISIONE TERRITORIALE VIII MEDIO LEVANTE - INTROITO DEPOSITI CAUZIONALI PER FUTURO RIALZAMENTO MARCIAPIEDI - SOTTOSERVIZIO DC 30/2016 18/05/2016 E		6.695,00		6.695,00
2017	6240			DIVISIONE TERRITORIALE II - CENTRO OVEST - INTROITO DEPOSITI CAUZIONALI PER OCCUPAZIONE SUOLO - SOTTOSERVIZIO DC 56/2016 22/11/2016 I		2.300,00		2.300,00
2017	8276			DIVISIONE TERRITORIALE IX - LEVANTE - INTROITO DEPOSITI CAUZIONALI PER OCCUPAZIONE SUOLO - SOTTOSERVIZIO DC 48/2017 02/05/2017 E		600,00		600,00
2017	8490			DIVISIONE TERRITORIALE IX LEVANTE - INTROITO DEPOSITI CAUZIONALI PER FUTURO RIALZAMENTO MARCIAPIEDI - SOTTOSERVIZIO DC 48/2017 02/05/2017 E		2.750,00		2.750,00

P.D.C.	CAPITOLO	ANNO	IMP.	DESCRIZIONE PROVVEDIMENTO	C. AN. CDR V. EC.	ASSESTATO	MANDATI	RESIDUO
		2017	8491	DIVISIONE TERRITORIALE VII - PONENTE - INTROITO DEPOSITI CAUZIONALI PER OCCUPAZIONE SUOLO - SOTTOSERVIZI DC 48/2017 02/05/2017 E		33,30		33,30
		2017	8492	DIVISIONE TERRITORIALE VII PONENTE - INTROITO DEPOSITI CAUZIONALI PER FUTURO RIALZAMENTO MARCIAPIEDI - SOTTOSERVIZIO DC 48/2017 02/05/2017 E		495,00		495,00
		2017	8494	DIVISIONE TERRITORIALE VI MEDIO PONENTE - INTROITO DEPOSITI CAUZIONALI PER FUTURO RIALZAMENTO MARCIAPIEDI - SOTTOSERVIZIO DC 48/2017 02/05/2017 E		1.705,00		1.705,00
		2017	8496	DIVISIONE TERRITORIALE V VALPOLCEVERA - INTROITO DEPOSITI CAUZIONALI PER FUTURO RIALZAMENTO MARCIAPIEDI - SOTTOSERVIZIO DC 48/2017 02/05/2017 E		2.912,00		2.912,00
		2017	8498	DIVISIONE TERRITORIALE IV MEDIA VAL BISAGNO - INTROITO DEPOSITI CAUZIONALI PER FUTURO RIALZAMENTO MARCIAPIEDI - SOTTOSERVIZIO DC 48/2017 02/05/2017 E		3.630,00		3.630,00
		2017	8499	DIVISIONE TERRITORIALE III - BASSA VAL BISAGNO - INTROITO DEPOSITI CAUZIONALI PER OCCUPAZIONE SUOLO - SOTTOSERVIZIO DC 48/2017 02/05/2017 E		5.481,74		5.481,74
		2017	8500	DIVISIONE TERRITORIALE III BASSA VAL BISAGNO - INTROITO DEPOSITI CAUZIONALI PER FUTURO RIALZAMENTO MARCIAPIEDI - SOTTOSERVIZIO DC 48/2017 02/05/2017 E		2.858,40		2.858,40
		2017	8501	DIVISIONE TERRITORIALE II CENTRO OVEST- INTROITO DEPOSITI CAUZIONALI PER FUTURO RIALZAMENTO MARCIAPIEDI - SOTTOSERVIZIO DC 48/2017 02/05/2017 E		785,00		785,00
		2017	8502	DIVISIONE TERRITORIALE I CENTRO EST - INTROITO DEPOSITI CAUZIONALI PER FUTURO RIALZAMENTO MARCIAPIEDI - SOTTOSERVIZIO		2.800,00		2.800,00

P.D.C.	CAPITOLO	ANNO	IMP.	DESCRIZIONE PROVVEDIMENTO	C. AN. CDR V. EC.	ASSESTATO	MANDATI	RESIDUO
				DC 48/2017 02/05/2017 E TOTALE ANNO COMPETENZA 2017		43.211,18		43.211,18
2018	8625			DIVISIONE TERRITORIALE IX - LEVANTE - INTROITO DEPOSITI CAUZIONALI PER OCCUPAZIONE SUOLO - SOTTOSERVIZIO DC 15/2018 01/03/2018 E		802,00		802,00
2018	8626			DIVISIONE TERRITORIALE IX LEVANTE - INTROITO DEPOSITI CAUZIONALI PER FUTURO RIALZAMENTO MARCIAPIEDI - SOTTOSERVIZIO DC 15/2018 01/03/2018 E		9.260,00		9.260,00
2018	8627			DIVISIONE TERRITORIALE VIII - MEDIO LEVANTE - INTROITO DEPOSITI CAUZIONALI PER OCCUPAZIONE SUOLO - SOTTOSERVIZIO DC 15/2018 01/03/2018 E		6.400,00	500,00	5.900,00
2018	8628			DIVISIONE TERRITORIALE VIII MEDIO LEVANTE - INTROITO DEPOSITI CAUZIONALI PER FUTURO RIALZAMENTO MARCIAPIEDI - SOTTOSERVIZIO DC 15/2018 01/03/2018 E		10.016,81		10.016,81
2018	8630			DIVISIONE TERRITORIALE VII PONENTE - INTROITO DEPOSITI CAUZIONALI PER FUTURO RIALZAMENTO MARCIAPIEDI - SOTTOSERVIZIO DC 15/2018 01/03/2018 E		520,00		520,00
2018	8632			DIVISIONE TERRITORIALE VI MEDIO PONENTE - INTROITO DEPOSITI CAUZIONALI PER FUTURO RIALZAMENTO MARCIAPIEDI - SOTTOSERVIZIO DC 15/2018 01/03/2018 E		6.555,00		6.555,00
2018	8634			DIVISIONE TERRITORIALE V VALPOLCEVERA - INTROITO DEPOSITI CAUZIONALI PER FUTURO RIALZAMENTO MARCIAPIEDI - SOTTOSERVIZIO DC 15/2018 01/03/2018 E		7.170,00		7.170,00
2018	8636			DIVISIONE TERRITORIALE IV MEDIA VAL BISAGNO - INTROITO DEPOSITI CAUZIONALI PER FUTURO RIALZAMENTO MARCIAPIEDI - SOTTOSERVIZIO DC 15/2018 01/03/2018 E		6.335,00		6.335,00

P.D.C.	CAPITOLO	ANNO	IMP.	DESCRIZIONE PROVVEDIMENTO	C. AN. CDR V. EC.	ASSESTATO	MANDATI	RESIDUO
		2018	8638	DIVISIONE TERRITORIALE III BASSA VAL BISAGNO - INTROITO DEPOSITI CAUZIONALI PER FUTURO RIALZAMENTO MARCIAPIEDI - SOTTOSERVIZIO DC 15/2018 01/03/2018 E		5.500,99		5.500,99
		2018	8639	DIVISIONE TERRITORIALE II CENTRO OVEST- INTROITO DEPOSITI CAUZIONALI PER FUTURO RIALZAMENTO MARCIAPIEDI - SOTTOSERVIZIO DC 15/2018 01/03/2018 E		945,00		945,00
		2018	8641	DIVISIONE TERRITORIALE I CENTRO EST - INTROITO DEPOSITI CAUZIONALI PER FUTURO RIALZAMENTO MARCIAPIEDI - SOTTOSERVIZIO DC 15/2018 01/03/2018 E		7.471,00	165,00	7.306,00
		2018	15811	AGGIUDICAZIONE ALL'IMPRESA EDILCONTROL S.R.L., A SEGUITO DI PROCEDURA NEGOZIATA EX ART. 36, COMMA 2, LETT. B), D.LGS 50/2016, PER L'AFFIDAMENTO DEI SERVIZI TECNICI PER L'ESECUZIONE DI PROVE, ESAMI DD 102/2018 05/12/2018 E		1.980,00		1.980,00
				TOTALE ANNO COMPETENZA 2018		62.955,80	665,00	62.290,80
		2019	6234	DIVISIONE TERRITORIALE I CENTRO EST - INTROITO DEPOSITI CAUZIONALI PER OCCUPAZIONE SUOLO - SOTTOSERVIZIO DD 16/2019 20/02/2019 E		3.100,00	1.000,00	2.100,00
		2019	6935	DIVISIONE TERRITORIALE III BASSA VAL BISAGNO - INTROITO DEPOSITI CAUZIONALI PER FUTURO RIALZAMENTO MARCIAPIEDI - SOTTOSERVIZIO DG 52/2019 28/02/2019 I		3.479,00		3.479,00
		2019	9747	DIVISIONE TERRITORIALE IX LEVANTE - INTROITO DEPOSITI CAUZIONALI PER FUTURO RIALZAMENTO MARCIAPIEDI - SOTTOSERVIZIO DD 116/2019 09/12/2019 E		3.655,00		3.655,00
		2019	9752	DIVISIONE TERRITORIALE VIII MEDIO LEVANTE - INTROITO DEPOSITI CAUZIONALI PER FUTURO RIALZAMENTO MARCIAPIEDI - SOTTOSERVIZIO DD 116/2019		9.787,00		9.787,00

P.D.C.	CAPITOLO	ANNO	IMP.	DESCRIZIONE PROVVEDIMENTO	C. AN. CDR V. EC.	ASSESTATO	MANDATI	RESIDUO
				09/12/2019 E				
2019	9753			DIVISIONE TERRITORIALE VII - PONENTE - INTROITO DEPOSITI CAUZIONALI PER OCCUPAZIONE SUOLO - SOTTOSERVIZI DD 116/2019		2,00		2,00
				09/12/2019 E				
2019	9754			DIVISIONE TERRITORIALE VII PONENTE - INTROITO DEPOSITI CAUZIONALI PER FUTURO RIALZAMENTO MARCIAPIEDI - SOTTOSERVIZIO DD 116/2019		522,00		522,00
				09/12/2019 E				
2019	9756			DIVISIONE TERRITORIALE VI MEDIO PONENTE - INTROITO DEPOSITI CAUZIONALI PER FUTURO RIALZAMENTO MARCIAPIEDI - SOTTOSERVIZIO DD 116/2019		2.372,00		2.372,00
				09/12/2019 E				
2019	9758			DIVISIONE TERRITORIALE V VALPOLCEVERA - INTROITO DEPOSITI CAUZIONALI PER FUTURO RIALZAMENTO MARCIAPIEDI - SOTTOSERVIZIO DD 116/2019		4.105,00		4.105,00
				09/12/2019 E				
2019	9760			DIVISIONE TERRITORIALE IV MEDIA VAL BISAGNO - INTROITO DEPOSITI CAUZIONALI PER FUTURO RIALZAMENTO MARCIAPIEDI - SOTTOSERVIZIO DD 116/2019		4.970,32		4.970,32
				09/12/2019 E				
2019	9824			DIVISIONE TERRITORIALE II - CENTRO OVEST - INTROITO DEPOSITI CAUZIONALI PER OCCUPAZIONE SUOLO - SOTTOSERVIZIO DD 116/2019		500,00		500,00
				09/12/2019 E				
2019	9826			DIVISIONE TERRITORIALE II CENTRO OVEST- INTROITO DEPOSITI CAUZIONALI PER FUTURO RIALZAMENTO MARCIAPIEDI - SOTTOSERVIZIO DD 116/2019		3.561,00		3.561,00
				09/12/2019 E				
2019	9828			DIVISIONE TERRITORIALE I CENTRO EST - INTROITO DEPOSITI CAUZIONALI PER FUTURO RIALZAMENTO MARCIAPIEDI - SOTTOSERVIZIO DD 116/2019		6.315,00		6.315,00
				09/12/2019 E				
2019	11503			CAUZIONE DEFINITIVA DA COSTITUIRSI DA PARTE DELLA SOCIETA' 2STUDIO LAUDANI LTD2 (COD. BENEF. 54696) A SEGUITO		6.376,46	2.318,70	4.057,76

P.D.C.	CAPITOLO	ANNO	IMP.	DESCRIZIONE PROVVEDIMENTO	C. AN. CDR V. EC.	ASSESTATO	MANDATI	RESIDUO
				DELL'AGGIUDICAZIONE DEFINITIVA ALL'ESITO DI PROCEDURA NEGOZIATA EX ART. 36 C. 2 DD 11/2019 06/11/2019 E				
2019	11668			MODIFICA DELLO SCHEMA DI CONTRATTO PER IL PROLUNGAMENTO DELLA CONCESSIONE DELL'IMPIANTO SPORTIVO SITO IN VIALE TEANO N. 19 e 21, 16147 GENOVA ALLA ASSOCIAZIONE SPORTIVA DILETTANTISTICA TENNIS CLUB DD 52/2019 12/11/2019 E		3.191,30		3.191,30
2019	15901			REGOLARIZZAZIONE INTROITO E CONTESTUALE RESTITUZIONE DEPOSITO CAUZIONALE - TENNIS CLUB PEGLI - PROV. ENTRATA N. 2019/111103 DC 7/2019 24/01/2019 E		2.534,00		2.534,00
2019	15902			REGOLARIZZAZIONE INTROITO E CONTESTUALE RESTITUZIONE DEPOSITO CAUZIONALE - ATLETICA DON BOSCO UNIVERSALE - PROV. ENTRATA N. 2019/110391 DC 7/2019 24/01/2019 E		2.062,27		2.062,27
2019	15932			REGOLARIZZAZIONE INTROITO DEPOSITO CAUZIONALE - ASS. SPORTIVA PRAESE 1945 - PROV. ENTRATA N. 2019/117261 DC 7/2019 24/01/2019 E		2.913,68		2.913,68
2019	15940			REGOLARIZZAZIONE INTROITO E CONTESTUALE RESTITUZIONE DEPOSITO CAUZIONALE - LA VALLETTA CAMBIASO A.S.D. - PROV. ENTRATA N. 2019/116804 DC 7/2019 24/01/2019 E		800,00		800,00
2019	15986			SOMMA DA RIMBORSARE AL SIG. MACRI' RAFFAELE - DEPOSITO CAUZIONALE CENTRO SPORTIVO GAVETTE (PROV. ENTRATA N. 2019/62232) DC 7/2019 24/01/2019 E		210,35		210,35
				TOTALE ANNO COMPETENZA 2019		60.456,38	3.318,70	57.137,68
2020	7946			DIVISIONE TERRITORIALE I CENTRO EST - INTROITO DEPOSITI CAUZIONALI PER OCCUPAZIONE SUOLO - SOTTOSERVIZIO DC 11/2020		5.401,00	4.300,00	1.101,00

P.D.C.	CAPITOLO	ANNO	IMP.	DESCRIZIONE PROVVEDIMENTO	C. AN. CDR V. EC.	ASSESTATO	MANDATI	RESIDUO
				26/02/2020 I				
2020	11765			DIVISIONE TERRITORIALE IX LEVANTE - INTROITO DEPOSITI CAUZIONALI PER FUTURO RIALZAMENTO MARCIAPIEDI - SOTTOSERVIZIO DC 11/2020		924,00		924,00
				26/02/2020 I				
2020	11768			DIVISIONE TERRITORIALE VIII MEDIO LEVANTE - INTROITO DEPOSITI CAUZIONALI PER FUTURO RIALZAMENTO MARCIAPIEDI - SOTTOSERVIZIO DC 11/2020		9.808,00		9.808,00
				26/02/2020 I				
2020	11770			DIVISIONE TERRITORIALE VII PONENTE - INTROITO DEPOSITI CAUZIONALI PER FUTURO RIALZAMENTO MARCIAPIEDI - SOTTOSERVIZIO DC 11/2020		1.815,00		1.815,00
				26/02/2020 I				
2020	11772			DIVISIONE TERRITORIALE VI MEDIO PONENTE - INTROITO DEPOSITI CAUZIONALI PER FUTURO RIALZAMENTO MARCIAPIEDI - SOTTOSERVIZIO DC 11/2020		4.692,66		4.692,66
				26/02/2020 I				
2020	11774			DIVISIONE TERRITORIALE V VALPOLCEVERA - INTROITO DEPOSITI CAUZIONALI PER FUTURO RIALZAMENTO MARCIAPIEDI - SOTTOSERVIZIO DC 11/2020		2.275,00	334,00	1.941,00
				26/02/2020 I				
2020	11778			DIVISIONE TERRITORIALE IV MEDIA VAL BISAGNO - INTROITO DEPOSITI CAUZIONALI PER FUTURO RIALZAMENTO MARCIAPIEDI - SOTTOSERVIZIO DC 11/2020		1.641,00		1.641,00
				26/02/2020 I				
2020	11780			DIVISIONE TERRITORIALE III BASSA VAL BISAGNO - INTROITO DEPOSITI CAUZIONALI PER FUTURO RIALZAMENTO MARCIAPIEDI - SOTTOSERVIZIO DC 11/2020		1.444,00		1.444,00
				26/02/2020 I				
2020	11781			DIVISIONE TERRITORIALE II - CENTRO OVEST - INTROITO DEPOSITI CAUZIONALI PER OCCUPAZIONE SUOLO - SOTTOSERVIZIO DC 11/2020		2.000,00		2.000,00
				26/02/2020 I				
2020	11782			DIVISIONE TERRITORIALE II CENTRO OVEST- INTROITO DEPOSITI CAUZIONALI PER FUTURO		3.874,00		3.874,00

P.D.C.	CAPITOLO	ANNO	IMP.	DESCRIZIONE PROVVEDIMENTO	C. AN. CDR V. EC.	ASSESTATO	MANDATI	RESIDUO
				RIALZAMENTO MARCIAPIEDI - SOTTOSERVIZIO DC 11/2020 26/02/2020 I				
		2020	11783	DIVISIONE TERRITORIALE I CENTRO EST - INTROITO DEPOSITI CAUZIONALI PER FUTURO RIALZAMENTO MARCIAPIEDI - SOTTOSERVIZIO DC 11/2020 26/02/2020 I		2.840,30		2.840,30
		2020	13537	IMPEGNO DI SPESA DI EURO 625,00 QUALE INTROITO PER DEPOSITO CAUZIONALE VERSATO A GARANZIA DALLA DITTA A.M.S. S.R.L. E CONTESTUALE IMPEGNO DI SPESA - CIG Z4F2ED45BA DD 381/2020 04/12/2020 E		625,00		625,00
		2020	14269	DEPOSITO CAUZIONALE PRESTATO DA A.S.D. GS ARAGNO A GARANZIA DELLA CONCESSIONE IN GESTIONE DI IMPIANTO SPORTIVO e ACCERTAMENTO E IMPEGNO PER L'IMPORNO DI EURO 4.125,14. DD 57/2020 09/12/2020 E		4.125,14		4.125,14
				TOTALE ANNO COMPETENZA 2020		41.465,10	4.634,00	36.831,10
				TOTALE CAPITOLO 95004/4/0		1.035.261,38	25.680,17	1.009.581,21
7 2 4 2	95004/5/0			*RESTITUZIONE DI DEPOSITI CAUZIONALI DI TERZI - CEDOLE SU TITOLI	9500 1349 5			
		2014	7178	CEDOLE SU DEPOSITI CAUZIONALI DI TERZI PER FITTI IN TITOLI - ENEL - ESERCIZIO 2014 DC 77/2013 26/11/2013 I		4.995,02		4.995,02
				TOTALE ANNO COMPETENZA 2014		4.995,02		4.995,02
		2016	8769	DEPOSITO CAUZIONALE SCADUTO TRAMUTATO IN DENARO CONTANTI - ENEL . DD 189/2016 20/12/2016 E		1.000,00		1.000,00
				TOTALE ANNO COMPETENZA 2016		1.000,00		1.000,00
				TOTALE CAPITOLO 95004/5/0		5.995,02		5.995,02
7 2 4 2	95007/0/0			*RESTITUZIONE DI DEPOSITI PER SPESE CONTRATTUALI E GARE	9500 1012			

P.D.C.	CAPITOLO	ANNO	IMP.	DESCRIZIONE PROVVEDIMENTO	C. AN. CDR V. EC.	ASSESTATO	MANDATI	RESIDUO
					5			
		2019	6031	AUTORIZZAZIONE PER SPESE DI FUNZIONAMENTO E/O NECESSARIE PER L'ASSOLVIMENTO DEI COMPITI D'ISTITUTO DELLA STAZIONE UNICA APPALTANTE. ESERCIZIO 2019 (SOTTOCONTO 524) DD 7/2019 12/02/2019 E TOTALE ANNO COMPETENZA 2019		11.463,32		11.463,32
						11.463,32		11.463,32
		2020	7046	AUTORIZZAZIONE PER SPESE DI FUNZIONAMENTO E/O NECESSARIE PER L'ASSOLVIMENTO DEI COMPITI D'ISTITUTO DELLA STAZIONE UNICA APPALTANTE. ESERCIZIO 2020 (SOTT. 231) DD 10/2020 02/03/2020 E		122.058,27	121.721,96	336,31
		2020	7048	AUTORIZZAZIONE PER SPESE DI FUNZIONAMENTO E/O NECESSARIE PER L'ASSOLVIMENTO DEI COMPITI D'ISTITUTO DELLA STAZIONE UNICA APPALTANTE. ESERCIZIO 2020 (SOTT. 524) DD 10/2020 02/03/2020 E TOTALE ANNO COMPETENZA 2020		69.771,58		69.771,58
						191.829,85	121.721,96	70.107,89
				TOTALE CAPITOLO 95007/0/0		203.293,17	121.721,96	81.571,21
7 2 5 1	95005/37/0			*SPESE PER SERVIZI PER C/TERZI - PATRIMONIO - IMPOSTA DI REGISTRO	9500 99 5			
		2007	1033	U.O. GEST.PATRIM.IMMOB.-IMPOSTA DI REGISTRO LOCAZIONI ATTIVE - ESERCIZIO 2007 DD 9/2007 12/01/2007 E LS 604/1962 08/06/1962 E TOTALE ANNO COMPETENZA 2007		1.761,06		1.761,06
						1.761,06		1.761,06
		2008	831	U.O. GEST.PATRIM.IMMOB.-IMPOSTA DI REGISTRO LOCAZIONI ATTIVE - ESERCIZIO 2008 DD 2/2008 24/01/2008 E TOTALE ANNO COMPETENZA 2008		146,72		146,72
						146,72		146,72
		2009	1014	PATRIMONIO E DEMANIO - IMPOSTA DI REGISTRO LOCAZIONI ATTIVE - ESERCIZIO 2009		1.497,40		1.497,40

P.D.C.	CAPITOLO	ANNO	IMP.	DESCRIZIONE PROVVEDIMENTO	C. AN. CDR V. EC.	ASSESTATO	MANDATI	RESIDUO
				DD 11/2009 04/02/2009 E TOTALE ANNO COMPETENZA 2009		1.497,40		1.497,40
2010	1147			PROGETTO IN PARTE CORRENTE E IN PARTITA DI GIRO PER IL PAGAMENTO DELL'IMPOSTA DI REGISTRO SUI CONTRATTI DI LOCAZIONE ATTIVA (RISPETTIVAMENTE QUOTA A CARICO DEL COMUNE E DEI TERZI CONTRAENTI) ES.2010. DD 3/2010 21/01/2010 E TOTALE ANNO COMPETENZA 2010		69.572,39		69.572,39
2011	1476			PROGETTO 133.1 IMPEGNO DI EURO 45.000,00 IN P. CORRENTE E DI EURO 32.000,00 IN P. DI GIRO PER PAG.TO IMP. DI REGISTRO SU CONTRATTI LOCAZIONE ATTIVA E PASSIVA - ESERCIZIO 2011 - (LOCAZIONI ATTIVE). DD 4/2011 10/02/2011 E TOTALE ANNO COMPETENZA 2011		16.446,87		16.446,87
2012	1001			PROGETTO 133.01 - IMPEGNO DI EURO 45.000,00 IN PARTE CORRENTE ED EURO 47.000,00 IN PARTITA GIRO PER PAG.TO IMPOSTA REGISTRO PER LOCAZIONE ATTIVA E PASSIVA (QUOTA CARICO COMUNE E TERZI DD 1/2012 18/01/2012 E TOTALE ANNO COMPETENZA 2012		5.157,75		5.157,75
2013	2781			IMPOSTA DI REGISTRO - SPESE CONTRATTUALI D'ASTA E FISCALI - LOCAZIONI ATTIVE - CCPP. 3178 - ESERCIZIO 2013 DD 2/2013 17/01/2013 E TOTALE ANNO COMPETENZA 2013		17.240,56		17.240,56
2015	3681			PAGAMENTO DELL'IMPOSTA DI REGISTRO SUI CONTRATTI DI LOCAZIONE ATTIVA. DD 1/2015 15/01/2015 E TOTALE ANNO COMPETENZA 2015		39.564,14		39.564,14
2016	2452			IMPOSTA DI REGISTRO LOCAZIONI ATTIVE -		10.167,29		10.167,29

P.D.C.	CAPITOLO	ANNO	IMP.	DESCRIZIONE PROVVEDIMENTO	C. AN. CDR V. EC.	ASSESTATO	MANDATI	RESIDUO
				ESERCIZIO 2016				
				DD 1/2016				
				11/01/2016 E				
				TOTALE ANNO COMPETENZA 2016		10.167,29		10.167,29
2017	1745			IMPOSTA DI REGISTRO LOCAZIONI ATTIVE - QUOTA A CARICO DEI TERZI CONTRAENTI - ESERCIZIO 2017.		16.688,03		16.688,03
				DD 216/2016				
				28/12/2016 E				
				TOTALE ANNO COMPETENZA 2017		16.688,03		16.688,03
2018	4594			MPOSTA DI REGISTRO LOCAZIONI ATTIVE - QUOTE A CARICO DEI TERZI CONTRAENTI - ESERCIZIO 2018		3.061,76		3.061,76
				DD 2/2018				
				15/01/2018 E				
				TOTALE ANNO COMPETENZA 2018		3.061,76		3.061,76
2019	3527			IMPOSTA DI REGISTRO LOCAZIONI ATTIVE - QUOTE A CARICO DEI TERZI CONTRAENTI		26.508,49		26.508,49
				DD 7/2019				
				30/01/2019 E				
				TOTALE ANNO COMPETENZA 2019		26.508,49		26.508,49
2020	4114			IMPOSTA DI REGISTRO LOCAZIONI ATTIVE - QUOTE A CARICO DEI TERZI CONTRAENTI - ESERCIZIO 2020		526,00	100,00	426,00
				DD 30/2020				
				04/03/2020 E				
				TOTALE ANNO COMPETENZA 2020		526,00	100,00	426,00
				TOTALE CAPITOLO 95005/37/0		208.338,46	100,00	208.238,46
7 2 5 1	95005/76/0			*SPESE PER SERVIZI PER C/TERZI - TRASFERIMENTO ALLA PROVINCIA TRIBUTO PROVINCIALE SUI RIFIUTI	9500 1074 5			
2015	7341			RIMBORSO SPESE PER SERVIZI C/TERZI - TRIBUTO PROVINCIALE SUI RIFIUTI.		494.052,50	26.006,52	468.045,98
				DD 9/2015				
				25/08/2015 E				
2015	8934			RIVERSAMENTO ALLA CITTA' METROPOLITANA DEL TRIBUTO EX ART. 19 DEL D.LGS. 504/1992.		949.612,02	14.304,20	935.307,82
				DD 31/2015				
				22/10/2015 E				

P.D.C.	CAPITOLO	ANNO	IMP.	DESCRIZIONE PROVVEDIMENTO	C. AN. CDR V. EC.	ASSESTATO	MANDATI	RESIDUO
				TOTALE ANNO COMPETENZA 2015		1.443.664,52	40.310,72	1.403.353,80
2016	5987			ACCERTAMENTO DEGLI INTROITI DERIVANTI DALLA RISCOSSIONE DEL 4° RUOLO ORDINARIO DELLA TARIFFA DI IGIENE AMBIENTALE (TIA) ANNI 2010-2011-2012 E RIVERSAMENTO ALLA CITTA' METROPOLITANA DEL TRIBUTO EX ART. DD 18/2016 19/02/2016 E		13.529,01	182,71	13.346,30
2016	7690			IMPEGNO DEL TRIBUTO ANNUALE A FAVORE DELLA PROVINCIA/CITTA' METROPOLITANA - TARI 2016 DD 60/2016 17/06/2016 E		455.173,10	19.813,67	435.359,43
				TOTALE ANNO COMPETENZA 2016		468.702,11	19.996,38	448.705,73
2017	6358			APPROVAZIONE DEL QUINTO RUOLO ORDINARIO NON COATTIVO, ACCERTAMENTO DEGLI INTROITI DERIVANTI DALLA RISCOSSIONE DELLA TARIFFA DI IGIENE AMBIENTALE (TIA) ANNI 2011-2012 E CONSEGUENTE RIVERSAMENTO ALLA CITTA' DD 43/2017 27/03/2017 E		68.906,69	1.958,38	66.948,31
2017	7736			ACCERTAMENTO E IMPEGNO RELATIVI ALLA TASSA SUI RIFIUTI (TARI) PER L'ANNO 2017 E IMPEGNO PER L'ATTIVITA' DI SERVICE SUI TRIBUTI SUI RIFIUTI SVOLTA DA AMIU GENOVA S.P.A. DD 88/2017 07/06/2017 E		496.713,01	25.735,47	470.977,54
2017	8483			APPROVAZIONE DEL SESTO RUOLO ORDINARIO NON COATTIVO, ACCERTAMENTO DEGLI INTROITI DERIVANTI DALLA RISCOSSIONE DELLA TARIFFA DI IGIENE AMBIENTALE (TIA) ANNO 2012 E CONSEGUENTE RIVERSAMENTO ALLA CITTA' DD 109/2017 17/07/2017 E		6.975,88		6.975,88
				TOTALE ANNO COMPETENZA 2017		572.595,58	27.693,85	544.901,73
2018	6863			ACCERTAMENTO DEGLI INTROITI DERIVANTI DALLA RISCOSSIONE DEL VI RUOLO COATTIVO DELLA TARIFFA DI IGIENE AMBIENTALE (TIA) e ANNO 2012. DD 6/2018 05/02/2018 E		817,36		817,36
2018	9160			ACCERTAMENTO E IMPEGNO RELATIVI ALLA TASSA		474.999,59	28.028,59	446.971,00

P.D.C.	CAPITOLO	ANNO	IMP.	DESCRIZIONE PROVVEDIMENTO	C. AN. CDR V. EC.	ASSESTATO	MANDATI	RESIDUO
				SUI RIFIUTI (TARI) PER L'ANNO 2018 E IMPEGNO PER L'ATTIVITA' DI SERVICE SUI TRIBUTI SUI RIFIUTI SVOLTA DA AMIU GENOVA S.P.A. DD 27/2018 02/05/2018 E TOTALE ANNO COMPETENZA 2018		475.816,95	28.028,59	447.788,36
		2019	7186	ACCERTAMENTO E IMPEGNO RELATIVI ALLA TASSA SUI RIFIUTI (TARI) PER L'ANNO 2019 E ALLA CORRELATA ATTIVITA' DI SERVICE DD 28/2019 08/04/2019 E		681.585,41	124.204,97	557.380,44
		2019	9917	ACCERTAMENTO DEGLI INTROITI DERIVANTI DALLA RISCOSSIONE DEL VII RUOLO COATTIVO DELLA TARIFFA DI IGIENE AMBIENTALE (TIA) e ANNI 2010-2011- 2012. DD 61/2019 30/07/2019 E TOTALE ANNO COMPETENZA 2019		255,13	82,26	172,87
		2020	8937	ACCERTAMENTO E IMPEGNO RELATIVI ALLA TASSA SUI RIFIUTI (TARI) PER L'ACCONTO TARI ANNO 2020 DD 41/2020 09/06/2020 E		1.679.517,59	48.588,68	1.630.928,91
		2020	11582	ACCERTAMENTO DEGLI INTROITI DERIVANTI DALLA RISCOSSIONE DEL RUOLO ORDINARIO (FORNITURA N.4589 DEL 24/10/2019) DELLA TARIFFA DI IGIENE AMBIENTALE (TIA) ANNO 2012. DD 76/2020 06/10/2020 E TOTALE ANNO COMPETENZA 2020		86,40		86,40
				TOTALE ANNO COMPETENZA 2020		1.679.603,99	48.588,68	1.631.015,31
				TOTALE CAPITOLO 95005/76/0		5.322.223,69	288.905,45	5.033.318,24
7 29999	95005/11/0			*SPESE PER SERVIZI PER C/TERZI - SOMME DI DENARO RITROVATE	9500 1388 5			
		2020	2859	AUTORIZZAZIONE AL VERSAMENTO IN CONTO APERTO DELLE SOMME IN CUSTODIA ALL'UFFICIO OGGETTI RINVENUTI ED APPROVAZIONE DELL'ITER PROCEDURALE RELATIVO ALLA RESTITUZIONE DELLE STESSE AI LEGITTIMI		4.371,11	2.103,32	2.267,79

P.D.C.	CAPITOLO	ANNO	IMP.	DESCRIZIONE PROVVEDIMENTO	C. AN. CDR V. EC.	ASSESTATO	MANDATI	RESIDUO
				DD 148/2020 17/01/2020 E TOTALE ANNO COMPETENZA 2020		4.371,11	2.103,32	2.267,79
				TOTALE CAPITOLO 95005/11/0		4.371,11	2.103,32	2.267,79
7 29999	95005/40/0			*(A STRALCIO) SPESE PER SERVIZI PER C/TERZI - RESIDUI - DEPOSITI DI TERZI	9500 99 5			
	1969	3903		RESTITUZIONE DEPOSITI CAUZIONALI RELATIVI A POSTEGGI MERCATI..... (DA CAP. 99834)..... U.77 RCH.99999 DG 03779/1979 27/12/1979 E 27/12/1979 TOTALE ANNO COMPETENZA 1969		141,83		141,83
	1971	3458		DEPOSITI CAUZIONALI PER POSTEGGI MERCATI (DA CAP. 99834) U.77 RCH.99999 DG 03779/1979 27/12/1979 E 27/12/1979 TOTALE ANNO COMPETENZA 1971		191,10		191,10
	1972	5709		DEPOSITI PER POSTEGGI MERCATI (DA CAP. 99834) U.47 RCH.99999 CO 99999/1980 31/12/1980 E 31/12/1980 TOTALE ANNO COMPETENZA 1972		135,11		135,11
	1973	2181		RESTITUZIONE DEPOSITI CAUZIONALI RELATIVI A POSTEGGI MERCATI (DA CAP. 99834) U.77 RCH.99999 DG 03779/1979 27/12/1979 E 27/12/1979 TOTALE ANNO COMPETENZA 1973		205,11		205,11
	1975	2180		RESTITUZIONE DEPOSITI CAUZIONALI RELATIVI A POSTEGGI MERCATI (DA CAP. 99834) DG 03779/1979 27/12/1979 E 27/12/1979 TOTALE ANNO COMPETENZA 1975		638,51		638,51
	1976	2178		RESTITUZIONE DEPOSITI CAUZIONALI RELATIVI A POSTEGGI MERCATI (DA CAP. 99834) U.77 RCH.99999 DG 03779/1979		1.431,83		1.431,83

P.D.C.	CAPITOLO	ANNO	IMP.	DESCRIZIONE PROVVEDIMENTO	C. AN. CDR V. EC.	ASSESTATO	MANDATI	RESIDUO
				27/12/1979 E 27/12/1979 TOTALE ANNO COMPETENZA 1976		1.431,83		1.431,83
		1977	3455	DEPOSITI CAUZIONALI VERSATI PER POSTEGGI MERCATI (DA CAP. 99834) U.77 RCH.99999 DG 03779/1979 27/12/1979 E 27/12/1979 TOTALE ANNO COMPETENZA 1977		105,97		105,97
				27/12/1979 E 27/12/1979 TOTALE ANNO COMPETENZA 1977		105,97		105,97
		1978	5061	RESTITUZ.DEPOSITI PER POSTEGGI MERCATI (DA CAP. 99834) U.77 RCH.99999 DG 03779/1979 27/12/1979 E 27/12/1979 TOTALE ANNO COMPETENZA 1978		231,24		231,24
				27/12/1979 E 27/12/1979 TOTALE ANNO COMPETENZA 1978		231,24		231,24
		1979	2176	RESTITUZIONE DEPOSITI CAUZIONALI RELATIVI A POSTEGGI MERCATI (DA CAP. 99834) U.77 RCH.99999 DG 03779/1979 27/12/1979 E 27/12/1979 TOTALE ANNO COMPETENZA 1979		301,57		301,57
				TOTALE ANNO COMPETENZA 1979		301,57		301,57
				TOTALE CAPITOLO 95005/40/0		3.382,27		3.382,27
7	29999	95005/65/0		*SPESE PER SERVIZI PER C/TERZI - SANZIONI ALTRI ENTI SETTORE PUBBLICO - VIGILANZA	9500 1388 5			
		2020	11799	SANZIONI PER VIOLAZIONE DI ORDINANZE REGIONALI. DC 11/2020 26/02/2020 I		14.784,50		14.784,50
		2020	11800	SOMME SPETTANTI ALLA PROVINCIA PER VIOLAZIONI RIFIUTI E ALTRI RELITTI DC 11/2020 26/02/2020 I		82.908,04		82.908,04
		2020	11801	SANZIONI SPETTANTI ALLA CAMERA DI COMMERCIO DC 11/2020 26/02/2020 I		10.348,83		10.348,83
		2020	11802	SOMME DERIVANTI DA VIOLAZIONI A NORME IN MATERIA DI ORIGINE E PROVENIENZA (MERCÌ), LEGGI STATO (ERARIO) DC 11/2020 26/02/2020 I		1.021.112,52		1.021.112,52
		2020	11805	SOMME SPETTANTI ALLA ASL - NORMATIVA		18.081,83		18.081,83

P.D.C.	CAPITOLO	ANNO	IMP.	DESCRIZIONE PROVVEDIMENTO	C. AN. CDR V. EC.	ASSESTATO	MANDATI	RESIDUO
				IGIENE				
				DC 11/2020				
				26/02/2020 I				
				TOTALE ANNO COMPETENZA 2020		1.147.235,72		1.147.235,72
				TOTALE CAPITOLO	95005/65/0	1.147.235,72		1.147.235,72
				TOTALE TITOLO	7	9.371.552,38	511.918,51	8.859.633,87

RIEPILOGO TOTALI PER ANNO							
ANNO	TITOLO 1	TITOLO 2	TITOLO 3	TITOLO 4	TITOLO 5	TITOLO 7	TOTALE
1969						141,83	
1971						191,10	141,83
1972						135,11	191,10
1973						205,11	135,11
1975						638,51	205,11
1976						1.431,83	638,51
1977						105,97	1.431,83
1978						231,24	105,97
1979						301,57	231,24
1980						152,93	301,57
1981						241,23	152,93
1982						987,58	241,23
1983						1.718,26	987,58
1984						1.886,62	1.718,26
1985						949,76	1.886,62
1986						2.032,77	949,76
1987						14.531,03	2.032,77
1988						2.109,72	14.531,03
1989						4.894,66	2.109,72
1990						5.706,86	4.894,66
							5.706,86

RIEPILOGO TOTALI PER ANNO							
ANNO	TITOLO 1	TITOLO 2	TITOLO 3	TITOLO 4	TITOLO 5	TITOLO 7	TOTALE
1991						7.846,57	7.846,57
1992						4.977,06	4.977,06
1993						7.164,76	7.164,76
1994						1.291,66	1.291,66
1995						1.189,14	1.189,14
1996						11.906,38	11.906,38
1997						10.692,73	10.692,73
1998						5.165,09	5.165,09
1999	0,01					5.691,83	5.691,84
2000	0,03					6.989,96	6.989,99
2001						5.913,44	5.913,44
2002	58.504,50					6.676,06	65.180,56
2003	20.000,00					2.392,13	22.392,13
2004						5.990,75	5.990,75
2005						3.543,81	3.543,81
2006						552.252,22	552.252,22
2007	75.818,27					42.287,06	118.105,33
2008	1.224,79					82.218,90	83.443,69
2009	297.473,10					89.553,14	387.026,24
2010	996,17					362.328,30	363.324,47
2011	3.934,07					142.926,00	146.860,07

RIEPILOGO TOTALI PER ANNO							
ANNO	TITOLO 1	TITOLO 2	TITOLO 3	TITOLO 4	TITOLO 5	TITOLO 7	TOTALE
2012	906.204,35					149.659,25	1.055.863,60
2013	239,08					109.491,43	109.730,51
2014	1.184.411,54					115.542,79	1.299.954,33
2015	1.425.009,69					1.546.633,16	2.971.642,85
2016	479.401,95					570.279,09	1.049.681,04
2017	1.953.903,14	122.602,82				690.222,97	2.766.728,93
2018	5.183.126,22	245.869,93				599.797,93	6.028.794,08
2019	4.947.507,26	2.915.839,54				736.675,77	8.600.022,57
2020	8.499.942,60	1.668.087,66	74.097,41			2.943.740,80	13.185.868,47
	25.037.696,77	4.952.399,95	74.097,41			8.859.633,87	38.923.828,00

Ente Codice 000164848
Ente Descrizione COMUNE DI GENOVA
Categoria Province - Comuni - Citta' metropolitane - Unioni di Comuni
Sotto Categoria COMUNI
Periodo ANNUALE 2021
Prospetto INCASSI
Tipo Report Semplice
Data ultimo aggiornamento 10-feb-2022
Data stampa 15-feb-2022
Importi in EURO

000164848 - COMUNE DI GENOVA		Importo nel periodo	Importo a tutto il periodo
1.00.00.00.000 Entrate correnti di natura tributaria, contributiva e perequativa		525.820.663,38	525.820.663,38
1.01.00.00.000 Tributi		388.047.589,36	388.047.589,36
1.01.01.00.000 Imposte, tasse e proventi assimilati		388.036.289,75	388.036.289,75
1.01.01.06.001	Imposta municipale propria riscossa a seguito dell'attivita' ordinaria di gestione	179.137.769,89	179.137.769,89
1.01.01.06.002	Imposte municipale propria riscosse a seguito di attivita' di verifica e controllo	9.173.911,92	9.173.911,92
1.01.01.08.001	Imposta comunale sugli immobili (ICI) riscossa a seguito dell'attivita' ordinaria di gestione	3.380,86	3.380,86
1.01.01.08.002	Imposta comunale sugli immobili (ICI) riscossa a seguito di attivita' di verifica e controllo	695.652,21	695.652,21
1.01.01.16.001	Addizionale comunale IRPEF riscossa a seguito dell'attivita' ordinaria di gestione	73.051.990,43	73.051.990,43
1.01.01.41.002	Imposta di soggiorno riscossa a seguito di attivita' di verifica e controllo	2.183.334,96	2.183.334,96
1.01.01.51.001	Tassa smaltimento rifiuti solidi urbani riscossa a seguito dell'attivita' ordinaria di gestione	119.999.180,22	119.999.180,22

1.01.01.51.002	Tassa smaltimento rifiuti solidi urbani riscossa a seguito di attivita' di verifica e controllo	8.233,24	8.233,24
1.01.01.53.001	Imposta comunale sulla pubblicita' e diritto sulle pubbliche affissioni riscossa a seguito dell'attivita' ordinaria di gestione	640.515,43	640.515,43
1.01.01.53.002	Imposta comunale sulla pubblicita' e diritto sulle pubbliche affissioni riscossa a seguito di attivita' di verifica e controllo	94.970,50	94.970,50
1.01.01.60.002	Tributo per l'esercizio delle funzioni di tutela, protezione e igiene dell'ambiente riscosso a seguito di attivita' di verifica e controllo	428.517,58	428.517,58
1.01.01.61.001	Tributo comunale sui rifiuti e sui servizi	1.769.726,81	1.769.726,81
1.01.01.61.002	Tributo comunale sui rifiuti e sui servizi riscosso a seguito di attivita' di verifica e controllo	358.406,70	358.406,70
1.01.01.76.001	Tributo per i servizi indivisibili (TASI) riscosso a seguito dell'attivita' ordinaria di gestione	30.688,96	30.688,96
1.01.01.76.002	Tributo per i servizi indivisibili (TASI) riscosso a seguito di attivita' di verifica e controllo	459.611,50	459.611,50
1.01.01.99.002	Altre imposte, tasse e proventi assimilati n.a.c. riscosse a seguito di attivita' di verifica e controllo	398,54	398,54

1.01.04.00.000 Compartecipazioni di tributi **11.299,61** **11.299,61**

1.01.04.98.999	Altre compartecipazioni alle province n.a.c.	11.299,61	11.299,61
----------------	--	-----------	-----------

1.03.00.00.000 Fondi perequativi **137.773.074,02** **137.773.074,02**

1.03.01.00.000 Fondi perequativi da Amministrazioni Centrali **137.773.074,02** **137.773.074,02**

1.03.01.01.001	Fondi perequativi dallo Stato	137.773.074,02	137.773.074,02
----------------	-------------------------------	----------------	----------------

2.00.00.00.000 Trasferimenti correnti **125.399.107,68** **125.399.107,68**

2.01.00.00.000 Trasferimenti correnti **125.399.107,68** **125.399.107,68**

2.01.01.00.000 Trasferimenti correnti da Amministrazioni pubbliche 122.327.415,88 122.327.415,88

2.01.01.01.001	Trasferimenti correnti da Ministeri	88.000.384,73	88.000.384,73
2.01.01.01.002	Trasferimenti correnti da Ministero dell'Istruzione - Istituzioni Scolastiche	3.723.250,47	3.723.250,47
2.01.01.01.003	Trasferimenti correnti da Presidenza del Consiglio dei Ministri	5.192.712,31	5.192.712,31
2.01.01.01.005	Trasferimenti correnti da Agenzie Fiscali	473.057,12	473.057,12
2.01.01.01.013	Trasferimenti correnti da enti e istituzioni centrali di ricerca e Istituti e stazioni sperimentali per la ricerca	128.109,80	128.109,80
2.01.01.01.999	Trasferimenti correnti da altre Amministrazioni Centrali n.a.c.	10.165.154,96	10.165.154,96
2.01.01.02.001	Trasferimenti correnti da Regioni e province autonome	14.107.823,99	14.107.823,99
2.01.01.02.002	Trasferimenti correnti da Province	1.059,00	1.059,00
2.01.01.02.003	Trasferimenti correnti da Comuni	75.145,35	75.145,35
2.01.01.02.005	Trasferimenti correnti da Unioni di Comuni	59.257,20	59.257,20
2.01.01.02.007	Trasferimenti correnti da Camere di Commercio	100.000,00	100.000,00
2.01.01.02.008	Trasferimenti correnti da Università'	10.369,40	10.369,40
2.01.01.02.017	Trasferimenti correnti da altri enti e agenzie regionali e sub regionali	224.900,00	224.900,00
2.01.01.02.999	Trasferimenti correnti da altre Amministrazioni Locali n.a.c.	66.191,55	66.191,55

2.01.02.00.000 Trasferimenti correnti da Famiglie 2.918,00 2.918,00

2.01.02.01.001	Trasferimenti correnti da famiglie	2.918,00	2.918,00
----------------	------------------------------------	----------	----------

2.01.03.00.000 Trasferimenti correnti da Imprese 1.932.385,72 1.932.385,72

2.01.03.01.001	Sponsorizzazioni da imprese controllate	109.080,00	109.080,00
2.01.03.01.002	Sponsorizzazioni da altre imprese partecipate	451.400,00	451.400,00
2.01.03.01.999	Sponsorizzazioni da altre imprese	1.027.509,26	1.027.509,26
2.01.03.02.999	Altri trasferimenti correnti da altre imprese	344.396,46	344.396,46

2.01.04.00.000 Trasferimenti correnti da Istituzioni Sociali Private 429.990,80 429.990,80

2.01.04.01.001	Trasferimenti correnti da Istituzioni Sociali Private	429.990,80	429.990,80
2.01.05.00.000 Trasferimenti correnti dall'Unione Europea e dal Resto del Mondo		706.397,28	706.397,28
2.01.05.01.999	Altri trasferimenti correnti dall'Unione Europea	706.397,28	706.397,28
3.00.00.00.000 Entrate extratributarie		161.899.520,70	161.899.520,70
3.01.00.00.000 Vendita di beni e servizi e proventi derivanti dalla gestione dei beni		95.659.645,29	95.659.645,29
3.01.02.00.000 Entrate dalla vendita e dall'erogazione di servizi		34.629.296,14	34.629.296,14
3.01.02.01.002	Proventi da asili nido	1.359.351,17	1.359.351,17
3.01.02.01.006	Proventi da impianti sportivi	626.325,23	626.325,23
3.01.02.01.007	Proventi da mattatoi	115.900,00	115.900,00
3.01.02.01.008	Proventi da mense	8.595.446,94	8.595.446,94
3.01.02.01.009	Proventi da mercati e fiere	1.490.265,81	1.490.265,81
3.01.02.01.011	Proventi da servizi turistici	43.842,29	43.842,29
3.01.02.01.013	Proventi da teatri, musei, spettacoli, mostre	99.808,09	99.808,09
3.01.02.01.014	Proventi da trasporti funebri, pompe funebri, illuminazione votiva	194.770,21	194.770,21
3.01.02.01.016	Proventi da trasporto scolastico	128,84	128,84
3.01.02.01.017	Proventi da strutture residenziali per anziani	387.973,61	387.973,61
3.01.02.01.020	Proventi da parcheggi custoditi e parchimetri	4.538.345,89	4.538.345,89
3.01.02.01.032	Proventi da diritti di segreteria e rogito	934.008,43	934.008,43
3.01.02.01.033	Proventi da rilascio documenti e diritti di cancelleria	607.678,24	607.678,24
3.01.02.01.035	Proventi da autorizzazioni	174.055,26	174.055,26
3.01.02.01.037	Proventi da quote associative	3.994,00	3.994,00
3.01.02.01.999	Proventi da servizi n.a.c.	15.457.402,13	15.457.402,13
3.01.03.00.000 Proventi derivanti dalla gestione dei beni		61.030.349,15	61.030.349,15
3.01.03.01.001	Diritti reali di godimento	94.130,33	94.130,33
3.01.03.01.002	Canone occupazione spazi e aree pubbliche	25.414.244,75	25.414.244,75
3.01.03.01.003	Proventi da concessioni su beni	10.432.974,71	10.432.974,71

3.01.03.02.001	Fitti di terreni e diritti di sfruttamento di giacimenti e risorse naturali	398.608,36	398.608,36
3.01.03.02.002	Locazioni di altri beni immobili	23.922.064,41	23.922.064,41
3.01.03.02.003	Noleggi e locazioni di beni mobili	768.326,59	768.326,59

3.02.00.00.000 Proventi derivanti dall'attivita' di controllo e repressione delle irregolarita' e degli illeciti **38.423.323,64** **38.423.323,64**

3.02.02.00.000 Entrate da famiglie derivanti dall'attivita' di controllo e repressione delle irregolarita' e degli illeciti **38.273.138,19** **38.273.138,19**

3.02.02.01.002	Proventi da multe e sanzioni per violazioni delle norme di polizia amministrativa a carico delle famiglie	668.415,62	668.415,62
3.02.02.01.003	Proventi da multe e sanzioni per violazioni delle norme urbanistiche a carico delle famiglie	325.711,03	325.711,03
3.02.02.01.004	Proventi da multe e sanzioni per violazioni delle norme del codice della strada a carico delle famiglie	34.599.376,38	34.599.376,38
3.02.02.01.999	Proventi da altre multe, ammende, sanzioni e oblazioni a carico delle famiglie	2.679.335,16	2.679.335,16
3.02.02.02.001	Proventi da risarcimento danni a carico delle famiglie	300,00	300,00

3.02.03.00.000 Entrate da Imprese derivanti dall'attivita' di controllo e repressione delle irregolarita' e degli illeciti **150.185,45** **150.185,45**

3.02.03.01.999	Proventi da altre multe, ammende, sanzioni e oblazioni a carico delle imprese	124.798,91	124.798,91
3.02.03.99.001	Altre entrate derivanti dall'attivita' di controllo e repressione delle irregolarita' e degli illeciti delle imprese n.a.c.	25.386,54	25.386,54

3.03.00.00.000 Interessi attivi **1.260.942,46** **1.260.942,46**

3.03.03.00.000 Altri interessi attivi **1.260.942,46** **1.260.942,46**

3.03.03.02.999	Interessi attivi di mora da altri soggetti	313.604,39	313.604,39
3.03.03.04.001	Interessi attivi da depositi bancari o postali	170.341,67	170.341,67
3.03.03.99.999	Altri interessi attivi da altri soggetti	776.996,40	776.996,40

3.04.00.00.000 Altre entrate da redditi da capitale 3.200.000,00 3.200.000,00

3.04.03.00.000 Entrate derivanti dalla distribuzione di utili e avanzi 3.200.000,00 3.200.000,00

3.04.03.01.001	Entrate derivanti dalla distribuzione di utili e avanzi	3.200.000,00	3.200.000,00
----------------	---	--------------	--------------

3.05.00.00.000 Rimborsi e altre entrate correnti 23.355.609,31 23.355.609,31

3.05.01.00.000 Indennizzi di assicurazione 300.548,63 300.548,63

3.05.01.01.001	Indennizzi di assicurazione su beni immobili	2.280,90	2.280,90
3.05.01.01.002	Indennizzi di assicurazione su beni mobili	3.595,21	3.595,21
3.05.01.01.999	Altri indennizzi di assicurazione contro i danni	254.152,07	254.152,07
3.05.01.99.999	Altri indennizzi di assicurazione n.a.c.	40.520,45	40.520,45

3.05.02.00.000 Rimborsi in entrata 12.461.472,90 12.461.472,90

3.05.02.01.001	Rimborsi ricevuti per spese di personale (comando, distacco, fuori ruolo, convenzioni, ecc.)	1.866.850,78	1.866.850,78
3.05.02.03.001	Entrate da rimborsi, recuperi e restituzioni di somme non dovute o incassate in eccesso da Amministrazioni Centrali	742.286,99	742.286,99
3.05.02.03.002	Entrate da rimborsi, recuperi e restituzioni di somme non dovute o incassate in eccesso da Amministrazioni Locali	2.181.259,15	2.181.259,15
3.05.02.03.003	Entrate da rimborsi, recuperi e restituzioni di somme non dovute o incassate in eccesso da Enti Previdenziali	3.399,64	3.399,64
3.05.02.03.004	Entrate da rimborsi, recuperi e restituzioni di somme non dovute o incassate in eccesso da Famiglie	161.345,90	161.345,90
3.05.02.03.005	Entrate da rimborsi, recuperi e restituzioni di somme non dovute o incassate in eccesso da Imprese	1.951.100,95	1.951.100,95
3.05.02.03.006	Entrate da rimborsi, recuperi e restituzioni di somme non dovute o incassate in eccesso da ISP	385.009,28	385.009,28

3.05.02.03.008	Entrate da rimborsi, recuperi e restituzioni di somme non dovute o incassate in eccesso dal Resto del mondo	5.170.220,21	5.170.220,21
----------------	---	--------------	--------------

3.05.99.00.000 Altre entrate correnti n.a.c. 10.593.587,78 10.593.587,78

3.05.99.02.001	Fondi incentivanti il personale (art. 113 del d.lgs. 50/2016)	2.823.715,34	2.823.715,34
3.05.99.03.001	Entrate per sterilizzazione Inversione contabile IVA (reverse charge)	596.434,79	596.434,79
3.05.99.99.999	Altre entrate correnti n.a.c.	7.173.437,65	7.173.437,65

4.00.00.00.000 Entrate in conto capitale 140.598.388,47 140.598.388,47

4.02.00.00.000 Contributi agli investimenti 112.007.667,25 112.007.667,25

4.02.01.00.000 Contributi agli investimenti da amministrazioni pubbliche 108.180.087,54 108.180.087,54

4.02.01.01.001	Contributi agli investimenti da Ministeri	26.262.977,16	26.262.977,16
4.02.01.01.002	Contributi agli investimenti da Ministero dell'Istruzione - Istituzioni Scolastiche	1.361.540,50	1.361.540,50
4.02.01.01.003	Contributi agli investimenti da Presidenza del Consiglio dei Ministri	13.950.326,81	13.950.326,81
4.02.01.01.006	Contributi agli investimenti da enti di regolazione dell'attivita' economica	196.710,82	196.710,82
4.02.01.01.010	Contributi agli investimenti da autorità amministrative indipendenti	56.909.497,95	56.909.497,95
4.02.01.01.012	Contributi agli investimenti da enti centrali produttori di servizi assistenziali, ricreativi e culturali	213.592,67	213.592,67
4.02.01.01.013	Contributi agli investimenti da enti e istituzioni centrali di ricerca e Istituti e stazioni sperimentali per la ricerca	15.444,73	15.444,73
4.02.01.01.999	Contributi agli investimenti da altre Amministrazioni Centrali n.a.c.	320.672,22	320.672,22

4.02.01.02.001	Contributi agli investimenti da Regioni e province autonome	8.940.052,91	8.940.052,91
4.02.01.02.999	Contributi agli investimenti da altre Amministrazioni Locali n.a.c.	9.271,77	9.271,77

4.02.03.00.000 Contributi agli investimenti da Imprese 1.888.939,01 1.888.939,01

4.02.03.02.001	Contributi agli investimenti da altre imprese partecipate	295.491,80	295.491,80
4.02.03.03.999	Contributi agli investimenti da altre Imprese	1.593.447,21	1.593.447,21

4.02.04.00.000 Contributi agli investimenti da Istituzioni Sociali Private 1.146.547,78 1.146.547,78

4.02.04.01.001	Contributi agli investimenti da Istituzioni Sociali Private	1.146.547,78	1.146.547,78
----------------	---	--------------	--------------

4.02.05.00.000 Contributi agli investimenti dall'Unione Europea e dal Resto del Mondo 792.092,92 792.092,92

4.02.05.99.999	Altri contributi agli investimenti dall'Unione Europea	792.092,92	792.092,92
----------------	--	------------	------------

4.04.00.00.000 Entrate da alienazione di beni materiali e immateriali 20.920.927,06 20.920.927,06

4.04.01.00.000 Alienazione di beni materiali 20.890.597,06 20.890.597,06

4.04.01.08.001	Alienazione di Fabbricati ad uso abitativo	121.768,22	121.768,22
4.04.01.08.002	Alienazione di Fabbricati ad uso commerciale	19.617.116,62	19.617.116,62
4.04.01.08.012	Alienazione di Infrastrutture stradali	41.500,00	41.500,00
4.04.01.10.001	Alienazione di diritti reali	1.110.212,22	1.110.212,22

4.04.02.00.000 Cessione di Terreni e di beni materiali non prodotti 30.330,00 30.330,00

4.04.02.01.002	Cessione di Terreni edificabili	30.330,00	30.330,00
----------------	---------------------------------	-----------	-----------

4.05.00.00.000 Altre entrate in conto capitale 7.669.794,16 7.669.794,16

4.05.01.00.000 Permessi di costruire		6.880.025,84	6.880.025,84
4.05.01.01.001	Permessi di costruire	6.880.025,84	6.880.025,84
4.05.04.00.000 Altre entrate in conto capitale n.a.c.		789.768,32	789.768,32
4.05.04.99.999	Altre entrate in conto capitale n.a.c.	789.768,32	789.768,32
5.00.00.00.000 Entrate da riduzione di attivita' finanziarie		33.562.707,21	33.562.707,21
5.04.00.00.000 Altre entrate per riduzione di attivita' finanziarie		33.562.707,21	33.562.707,21
5.04.07.00.000 Prelievi da depositi bancari		33.562.707,21	33.562.707,21
5.04.07.01.001	Prelievi da depositi bancari	33.562.707,21	33.562.707,21
6.00.00.00.000 Accensione Prestiti		37.792.051,24	37.792.051,24
6.02.00.00.000 Accensione prestiti a breve termine		1.134.998,64	1.134.998,64
6.02.01.00.000 Finanziamenti a breve termine		1.134.998,64	1.134.998,64
6.02.01.04.999	Finanziamenti a breve termine da altre imprese	1.134.998,64	1.134.998,64
6.03.00.00.000 Accensione mutui e altri finanziamenti a medio lungo termine		36.657.052,60	36.657.052,60
6.03.01.00.000 Finanziamenti a medio lungo termine		36.657.052,60	36.657.052,60
6.03.01.04.003	Accensione mutui e altri finanziamenti a medio lungo termine da Cassa Depositi e Prestiti - SPA	12.482.267,64	12.482.267,64
6.03.01.04.999	Accensione mutui e altri finanziamenti a medio lungo termine da altre imprese	24.174.784,96	24.174.784,96

9.00.00.00.000 Entrate per conto terzi e partite di giro **116.298.752,42** **116.298.752,42**

9.01.00.00.000 Entrate per partite di giro **103.321.786,67** **103.321.786,67**

9.01.01.00.000 Altre ritenute **58.308.338,99** **58.308.338,99**

9.01.01.01.001	Ritenuta del 4% sui contributi pubblici	457.754,56	457.754,56
9.01.01.02.001	Ritenute per scissione contabile IVA (split payment)	57.850.558,65	57.850.558,65
9.01.01.99.999	Altre ritenute n.a.c.	25,78	25,78

9.01.02.00.000 Ritenute su redditi da lavoro dipendente **43.933.619,04** **43.933.619,04**

9.01.02.01.001	Ritenute erariali su redditi da lavoro dipendente per conto terzi	24.824.371,20	24.824.371,20
9.01.02.02.001	Ritenute previdenziali e assistenziali su redditi da lavoro dipendente per conto terzi	16.393.616,46	16.393.616,46
9.01.02.99.999	Altre ritenute al personale dipendente per conto di terzi	2.715.631,38	2.715.631,38

9.01.03.00.000 Ritenute su redditi da lavoro autonomo **663.171,92** **663.171,92**

9.01.03.01.001	Ritenute erariali su redditi da lavoro autonomo per conto terzi	660.573,47	660.573,47
9.01.03.02.001	Ritenute previdenziali e assistenziali su redditi da lavoro autonomo per conto terzi	2.598,45	2.598,45

9.01.99.00.000 Altre entrate per partite di giro **416.656,72** **416.656,72**

9.01.99.01.001	Entrate a seguito di spese non andate a buon fine	139.423,63	139.423,63
9.01.99.03.001	Rimborso di fondi economali e carte aziendali	277.233,09	277.233,09

9.02.00.00.000 Entrate per conto terzi **12.976.965,75** **12.976.965,75**

9.02.01.00.000 Rimborsi per acquisto di beni e servizi per conto terzi		66.461,24	66.461,24
9.02.01.01.001	Rimborso per acquisti di beni per conto di terzi	881,87	881,87
9.02.01.02.001	Rimborso per acquisto di servizi per conto di terzi	65.579,37	65.579,37
9.02.04.00.000 Depositi di/presso terzi		1.725.496,71	1.725.496,71
9.02.04.01.001	Costituzione di depositi cauzionali o contrattuali di terzi	1.725.496,71	1.725.496,71
9.02.05.00.000 Riscossione imposte e tributi per conto terzi		1.209.512,05	1.209.512,05
9.02.05.01.001	Riscossione di imposte di natura corrente per conto di terzi	1.209.512,05	1.209.512,05
9.02.99.00.000 Altre entrate per conto terzi		9.975.495,75	9.975.495,75
9.02.99.99.999	Altre entrate per conto terzi	9.975.495,75	9.975.495,75
Entrate da regolarizzare		0,00	0,00
0.00. 00.9 9.99 9	ALTRI INCASSI DA REGOLARIZZARE (riscossioni codificate dal tesoriere)	0,00	0,00
TOTALE INCASSI		1.141.371.191,10	1.141.371.191,10

Ente Codice 000164848
Ente Descrizione COMUNE DI GENOVA
Categoria Province - Comuni - Citta' metropolitane - Unioni di Comuni
Sotto Categoria COMUNI
Periodo ANNUALE 2021
Prospetto PAGAMENTI
Tipo Report Semplice
Data ultimo aggiornamento 10-feb-2022
Data stampa 15-feb-2022
Importi in EURO

000164848 - COMUNE DI GENOVA		Importo nel periodo	Importo a tutto il periodo
1.00.00.00.000 Spese correnti		736.228.795,77	736.228.795,77
1.01.00.00.000 Redditi da lavoro dipendente		209.110.813,22	209.110.813,22
1.01.01.00.000 Retribuzioni lorde		162.343.364,74	162.343.364,74
1.01.01.01.001	Arretrati per anni precedenti corrisposti al personale a tempo indeterminato	9.924,21	9.924,21
1.01.01.01.002	Voci stipendiali corrisposte al personale a tempo indeterminato	116.260.894,85	116.260.894,85
1.01.01.01.003	Straordinario per il personale a tempo indeterminato	1.581.267,09	1.581.267,09
1.01.01.01.004	Indennita' ed altri compensi, esclusi i rimborsi spesa per missione, corrisposti al personale a tempo indeterminato	35.526.900,08	35.526.900,08
1.01.01.01.006	Voci stipendiali corrisposte al personale a tempo determinato	5.030.717,34	5.030.717,34
1.01.01.01.007	Straordinario per il personale a tempo determinato	5.179,77	5.179,77
1.01.01.01.008	Indennita' ed altri compensi, esclusi i rimborsi spesa documentati per missione, corrisposti al personale a tempo determinato	1.388.452,01	1.388.452,01

1.01.01.01.009	Assegni di ricerca	18.473,92	18.473,92
1.01.01.02.001	Contributi per asili nido e strutture sportive, ricreative o di vacanza messe a disposizione dei lavoratori dipendenti e delle loro famiglie e altre spese per il benessere del personale	4.453,10	4.453,10
1.01.01.02.002	Buoni pasto	2.511.340,63	2.511.340,63
1.01.01.02.999	Altre spese per il personale n.a.c.	5.761,74	5.761,74

1.01.02.00.000 Contributi sociali a carico dell'ente **46.767.448,48** **46.767.448,48**

1.01.02.01.001	Contributi obbligatori per il personale	39.607.270,18	39.607.270,18
1.01.02.01.002	Contributi previdenza complementare	687.575,23	687.575,23
1.01.02.01.003	Contributi per Indennita' di fine rapporto erogata tramite INPS	4.788.072,20	4.788.072,20
1.01.02.01.999	Altri contributi sociali effettivi n.a.c.	228.786,08	228.786,08
1.01.02.02.001	Assegni familiari	835.301,34	835.301,34
1.01.02.02.004	Oneri per il personale in quiescenza	620.443,45	620.443,45

1.02.00.00.000 Imposte e tasse a carico dell'ente **10.908.425,47** **10.908.425,47**

1.02.01.00.000 Imposte, tasse e proventi assimilati a carico dell'ente **10.908.425,47** **10.908.425,47**

1.02.01.01.001	Imposta regionale sulle attivita' produttive (IRAP)	10.703.101,94	10.703.101,94
1.02.01.02.001	Imposta di registro e di bollo	80.576,14	80.576,14
1.02.01.09.001	Tassa di circolazione dei veicoli a motore (tassa automobilistica)	34.238,85	34.238,85
1.02.01.99.999	Imposte, tasse e proventi assimilati a carico dell'ente n.a.c.	90.508,54	90.508,54

1.03.00.00.000 Acquisto di beni e servizi **382.696.690,59** **382.696.690,59**

1.03.01.00.000 Acquisto di beni **4.050.744,18** **4.050.744,18**

1.03.01.01.001	Giornali e riviste	7.746,49	7.746,49
1.03.01.01.002	Pubblicazioni	518,90	518,90

1.03.01.02.001	Carta, cancelleria e stampati	329.055,80	329.055,80
1.03.01.02.002	Carburanti, combustibili e lubrificanti	399.762,75	399.762,75
1.03.01.02.003	Equipaggiamento	144.641,70	144.641,70
1.03.01.02.004	Vestiario	1.033.550,78	1.033.550,78
1.03.01.02.005	Accessori per uffici e alloggi	151.788,34	151.788,34
1.03.01.02.006	Materiale informatico	162.655,14	162.655,14
1.03.01.02.007	Altri materiali tecnico-specialistici non sanitari	916.998,71	916.998,71
1.03.01.02.008	Strumenti tecnico-specialistici non sanitari	175.873,01	175.873,01
1.03.01.02.009	Beni per attivita' di rappresentanza	74.568,47	74.568,47
1.03.01.02.011	Generi alimentari	9.822,95	9.822,95
1.03.01.02.012	Accessori per attivita' sportive e ricreative	19.236,23	19.236,23
1.03.01.02.014	Stampati specialistici	6.709,78	6.709,78
1.03.01.02.999	Altri beni e materiali di consumo n.a.c.	574.689,35	574.689,35
1.03.01.04.001	Armi leggere (uso singolo) e munizioni	43.125,78	43.125,78

1.03.02.00.000 Acquisto di servizi

378.645.946,41

378.645.946,41

1.03.02.01.001	Organi istituzionali dell'amministrazione - Indennita'	2.210.180,59	2.210.180,59
1.03.02.01.002	Organi istituzionali dell'amministrazione - Rimborsi	45.115,74	45.115,74
1.03.02.01.008	Compensi agli organi istituzionali di revisione, di controllo ed altri incarichi istituzionali dell'amministrazione	174.421,83	174.421,83
1.03.02.02.001	Rimborso per viaggio e trasloco	30.180,92	30.180,92
1.03.02.02.004	Pubblicita'	1.023.435,36	1.023.435,36
1.03.02.02.005	Organizzazione e partecipazione a manifestazioni e convegni	1.397.525,89	1.397.525,89
1.03.02.02.999	Altre spese per relazioni pubbliche, convegni e mostre, pubblicita' n.a.c	174.704,35	174.704,35
1.03.02.03.999	Altri aggi di riscossione n.a.c.	811.472,22	811.472,22
1.03.02.04.004	Acquisto di servizi per formazione obbligatoria	34.919,02	34.919,02
1.03.02.04.999	Acquisto di servizi per altre spese per formazione e addestramento n.a.c.	143.189,78	143.189,78
1.03.02.05.001	Telefonia fissa	880.649,23	880.649,23
1.03.02.05.002	Telefonia mobile	493.491,02	493.491,02
1.03.02.05.003	Accesso a banche dati e a pubblicazioni on line	252.213,36	252.213,36
1.03.02.05.004	Energia elettrica	14.081.222,82	14.081.222,82
1.03.02.05.005	Acqua	1.733.589,23	1.733.589,23

1.03.02.05.006	Gas	6.666.948,45	6.666.948,45
1.03.02.05.007	Spese di condominio	3.627.350,79	3.627.350,79
1.03.02.05.999	Utenze e canoni per altri servizi n.a.c.	19.006,21	19.006,21
1.03.02.07.001	Locazione di beni immobili	7.605.191,20	7.605.191,20
1.03.02.07.002	Noleggi di mezzi di trasporto	167.747,73	167.747,73
1.03.02.07.003	Noleggi di attrezzature scientifiche e sanitarie	2.074,00	2.074,00
1.03.02.07.004	Noleggi di hardware	0,00	0,00
1.03.02.07.005	Fitti di terreni e giacimenti	25.068,26	25.068,26
1.03.02.07.006	Licenze d'uso per software	636.584,93	636.584,93
1.03.02.07.008	Noleggi di impianti e macchinari	195.830,68	195.830,68
1.03.02.07.999	Altre spese sostenute per utilizzo di beni di terzi n.a.c.	1.327.959,64	1.327.959,64
1.03.02.09.001	Manutenzione ordinaria e riparazioni di mezzi di trasporto ad uso civile, di sicurezza e ordine pubblico	283.076,10	283.076,10
1.03.02.09.003	Manutenzione ordinaria e riparazioni di mobili e arredi	11.292,59	11.292,59
1.03.02.09.004	Manutenzione ordinaria e riparazioni di impianti e macchinari	479.670,69	479.670,69
1.03.02.09.005	Manutenzione ordinaria e riparazioni di attrezzature scientifiche e sanitarie	663.740,63	663.740,63
1.03.02.09.008	Manutenzione ordinaria e riparazioni di beni immobili	42.620.700,71	42.620.700,71
1.03.02.09.009	Manutenzione ordinaria e riparazioni di beni immobili di valore culturale, storico ed artistico	229.007,44	229.007,44
1.03.02.09.010	Manutenzione ordinaria e riparazioni di oggetti di valore	31.897,62	31.897,62
1.03.02.09.011	Manutenzione ordinaria e riparazioni di altri beni materiali	3.309.724,02	3.309.724,02
1.03.02.09.012	Manutenzione ordinaria e riparazioni di terreni e beni materiali non prodotti	455.536,25	455.536,25
1.03.02.10.001	Incarichi libero professionali di studi, ricerca e consulenza	104.965,21	104.965,21
1.03.02.11.001	Interpretariato e traduzioni	18.884,36	18.884,36
1.03.02.11.004	Perizie	90.167,99	90.167,99
1.03.02.11.006	Patrocinio legale	15.029,45	15.029,45
1.03.02.11.009	Prestazioni tecnico-scientifiche a fini di ricerca	47.598,59	47.598,59
1.03.02.11.999	Altre prestazioni professionali e specialistiche n.a.c.	894.921,96	894.921,96
1.03.02.12.001	Acquisto di servizi da agenzie di lavoro interinale	316.755,62	316.755,62
1.03.02.12.003	Collaborazioni coordinate e a progetto	6.757,92	6.757,92

1.03.02.12.004	Tirocini formativi extracurricolari	2.900,00	2.900,00
1.03.02.13.001	Servizi di sorveglianza, custodia e accoglienza	662.120,48	662.120,48
1.03.02.13.002	Servizi di pulizia e lavanderia	4.783.209,80	4.783.209,80
1.03.02.13.003	Trasporti, traslochi e facchinaggio	522.261,29	522.261,29
1.03.02.13.004	Stampa e rilegatura	35.828,46	35.828,46
1.03.02.13.005	Servizi ausiliari a beneficio del personale	40.578,53	40.578,53
1.03.02.13.006	Rimozione e smaltimento di rifiuti tossico-nocivi e di altri materiali	137.853,39	137.853,39
1.03.02.13.999	Altri servizi ausiliari n.a.c.	706.178,83	706.178,83
1.03.02.15.001	Contratti di servizio di trasporto pubblico	2.315.387,78	2.315.387,78
1.03.02.15.002	Contratti di servizio di trasporto scolastico	18.700,00	18.700,00
1.03.02.15.003	Contratti di servizio per il trasporto di disabili e anziani	30.000,00	30.000,00
1.03.02.15.004	Contratti di servizio per la raccolta rifiuti	179.108.344,69	179.108.344,69
1.03.02.15.005	Contratti di servizio per il conferimento in discarica dei rifiuti	7.686,00	7.686,00
1.03.02.15.006	Contratti di servizio per le mense scolastiche	20.436.154,98	20.436.154,98
1.03.02.15.007	Contratti di servizio per la formazione dei cittadini	6.000,05	6.000,05
1.03.02.15.008	Contratti di servizio di assistenza sociale residenziale e semiresidenziale	25.762.028,43	25.762.028,43
1.03.02.15.009	Contratti di servizio di assistenza sociale domiciliare	97.428,10	97.428,10
1.03.02.15.012	Contratti di servizio per la gestione delle aree di sosta a pagamento	879.438,90	879.438,90
1.03.02.15.015	Contratti di servizio per l'illuminazione pubblica	21.994,95	21.994,95
1.03.02.15.999	Altre spese per contratti di servizio pubblico	21.550.230,06	21.550.230,06
1.03.02.16.001	Pubblicazione bandi di gara	483.730,82	483.730,82
1.03.02.16.002	Spese postali	225.940,84	225.940,84
1.03.02.16.999	Altre spese per servizi amministrativi	253.155,21	253.155,21
1.03.02.17.002	Oneri per servizio di tesoreria	216.789,82	216.789,82
1.03.02.17.999	Spese per servizi finanziari n.a.c.	16.104,00	16.104,00
1.03.02.18.001	Spese per accertamenti sanitari resi necessari dall'attivita' lavorativa	20.439,31	20.439,31
1.03.02.18.999	Altri acquisti di servizi sanitari n.a.c.	52.825,48	52.825,48
1.03.02.19.001	Gestione e manutenzione applicazioni	2.625.146,94	2.625.146,94
1.03.02.19.002	Assistenza all'utente e formazione	10.065,00	10.065,00
1.03.02.19.004	Servizi di rete per trasmissione dati e VoIP e relativa manutenzione	255.580,50	255.580,50
1.03.02.19.005	Servizi per i sistemi e relativa manutenzione	553.470,06	553.470,06

1.03.02.19.006	Servizi di sicurezza	272.628,71	272.628,71
1.03.02.19.007	Servizi di gestione documentale	15.568,28	15.568,28
1.03.02.19.009	Servizi per le postazioni di lavoro e relativa manutenzione	318.457,69	318.457,69
1.03.02.19.010	Servizi di consulenza e prestazioni professionali ICT	10.292,51	10.292,51
1.03.02.19.011	Processi trasversali alle classi di servizio	9.826,18	9.826,18
1.03.02.19.999	Altri servizi informatici e di telecomunicazioni n.a.c.	117.754,79	117.754,79
1.03.02.99.002	Altre spese legali	124.853,36	124.853,36
1.03.02.99.003	Quote di associazioni	289.634,80	289.634,80
1.03.02.99.004	Altre spese per consultazioni elettorali dell'ente	98.459,78	98.459,78
1.03.02.99.005	Spese per commissioni e comitati dell'Ente	4.656,32	4.656,32
1.03.02.99.007	Custodia giudiziaria	927,20	927,20
1.03.02.99.008	Servizi di mobilita' a terzi (bus navetta, c)	5.489,00	5.489,00
1.03.02.99.009	Acquisto di sevizi per verde e arredo urbano	95.825,64	95.825,64
1.03.02.99.010	Formazione a personale esterno all'ente	13.494,00	13.494,00
1.03.02.99.011	Servizi per attivita' di rappresentanza	150.005,75	150.005,75
1.03.02.99.012	Rassegna stampa	9.089,00	9.089,00
1.03.02.99.013	Comunicazione WEB	219.767,63	219.767,63
1.03.02.99.999	Altri servizi diversi n.a.c.	21.711.842,67	21.711.842,67

1.04.00.00.000 Trasferimenti correnti **81.061.704,69** **81.061.704,69**

1.04.01.00.000 Trasferimenti correnti a Amministrazioni Pubbliche **43.253.743,46** **43.253.743,46**

1.04.01.01.001	Trasferimenti correnti a Ministeri	20.842,44	20.842,44
1.04.01.01.002	Trasferimenti correnti a Ministero dell'Istruzione - Istituzioni scolastiche	298.439,59	298.439,59
1.04.01.01.999	Trasferimenti correnti a altre Amministrazioni Centrali n.a.c.	15.993,46	15.993,46
1.04.01.02.001	Trasferimenti correnti a Regioni e province autonome	823.143,63	823.143,63
1.04.01.02.002	Trasferimenti correnti a Province	11.954,03	11.954,03
1.04.01.02.003	Trasferimenti correnti a Comuni	284.127,36	284.127,36
1.04.01.02.004	Trasferimenti correnti a Citta' metropolitane e Roma capitale	28.333.921,88	28.333.921,88
1.04.01.02.008	Trasferimenti correnti a Universita'	50.000,00	50.000,00
1.04.01.02.011	Trasferimenti correnti a Aziende sanitarie locali n.a.f.	334.423,60	334.423,60

1.04.01.02.018	Trasferimenti correnti a Consorzi di enti locali	200.000,00	200.000,00
1.04.01.02.019	Trasferimenti correnti a Fondazioni e istituzioni liriche locali e a Teatri stabili di iniziativa pubblica	11.201.594,99	11.201.594,99
1.04.01.02.999	Trasferimenti correnti a altre Amministrazioni Locali n.a.c.	279.302,48	279.302,48
1.04.01.04.001	Trasferimenti correnti a organismi interni e/o unita' locali della amministrazione	1.400.000,00	1.400.000,00

1.04.02.00.000 Trasferimenti correnti a Famiglie **22.585.650,20** **22.585.650,20**

1.04.02.01.002	Liquidazioni per fine rapporto di lavoro	82.130,74	82.130,74
1.04.02.02.999	Altri assegni e sussidi assistenziali	21.345.349,69	21.345.349,69
1.04.02.03.001	Borse di studio	880.841,80	880.841,80
1.04.02.05.999	Altri trasferimenti a famiglie n.a.c.	277.327,97	277.327,97

1.04.03.00.000 Trasferimenti correnti a Imprese **2.807.424,32** **2.807.424,32**

1.04.03.01.001	Trasferimenti correnti a imprese controllate	1.500.000,00	1.500.000,00
1.04.03.02.001	Trasferimenti correnti a altre imprese partecipate	200.000,00	200.000,00
1.04.03.99.999	Trasferimenti correnti a altre imprese	1.107.424,32	1.107.424,32

1.04.04.00.000 Trasferimenti correnti a Istituzioni Sociali Private **11.814.597,99** **11.814.597,99**

1.04.04.01.001	Trasferimenti correnti a Istituzioni Sociali Private	11.814.597,99	11.814.597,99
----------------	--	---------------	---------------

1.04.05.00.000 Trasferimenti correnti versati all'Unione Europea e al Resto del Mondo **600.288,72** **600.288,72**

1.04.05.99.001	Altri Trasferimenti correnti alla UE	600.288,72	600.288,72
----------------	--------------------------------------	------------	------------

1.07.00.00.000 Interessi passivi **27.621.377,69** **27.621.377,69**

1.07.02.00.000 Interessi passivi su titoli obbligazionari a medio-lungo termine **2.613.821,81** **2.613.821,81**

1.07.02.01.001	Interessi passivi su titoli obbligazionari a medio-lungo termine a tasso fisso - valuta domestica	2.132.288,81	2.132.288,81
----------------	---	--------------	--------------

1.07.02.01.002	Interessi passivi su titoli obbligazionari a medio-lungo termine a tasso variabile - valuta domestica	481.533,00	481.533,00
----------------	---	------------	------------

1.07.05.00.000 Interessi su Mutui e altri finanziamenti a medio lungo termine 24.943.062,58 24.943.062,58

1.07.05.04.003	Interessi passivi a Cassa Depositi e Prestiti SPA su mutui e altri finanziamenti a medio lungo termine	12.236.092,68	12.236.092,68
1.07.05.04.004	Interessi passivi a Cassa Depositi e Prestiti - Gestione Tesoro su mutui e altri finanziamenti a medio lungo termine	105.027,54	105.027,54
1.07.05.04.999	Interessi passivi a altre imprese su finanziamenti a medio lungo termine	12.601.942,36	12.601.942,36

1.07.06.00.000 Altri interessi passivi 64.493,30 64.493,30

1.07.06.01.001	Flussi periodici netti in uscita	61.223,30	61.223,30
1.07.06.99.999	Altri interessi passivi ad altri soggetti	3.270,00	3.270,00

1.09.00.00.000 Rimborsi e poste correttive delle entrate 3.552.236,83 3.552.236,83

1.09.99.00.000 Altri Rimborsi di parte corrente di somme non dovute o incassate in eccesso 3.552.236,83 3.552.236,83

1.09.99.01.001	Rimborsi di parte corrente ad Amministrazioni Centrali di somme non dovute o incassate in eccesso	6.274,00	6.274,00
1.09.99.02.001	Rimborsi di parte corrente ad Amministrazioni Locali di somme non dovute o incassate in eccesso	9.375,23	9.375,23
1.09.99.04.001	Rimborsi di parte corrente a Famiglie di somme non dovute o incassate in eccesso	1.876.148,86	1.876.148,86
1.09.99.05.001	Rimborsi di parte corrente a Imprese di somme non dovute o incassate in eccesso	1.650.115,58	1.650.115,58
1.09.99.06.001	Rimborsi di parte corrente a Istituzioni Sociali Private di somme non dovute o incassate in eccesso	10.323,16	10.323,16

1.10.00.00.000 Altre spese correnti 21.277.547,28 21.277.547,28

1.10.03.00.000 Versamenti IVA a debito		1.291.116,04	1.291.116,04
1.10.03.01.001	Versamenti IVA a debito per le gestioni commerciali	1.291.116,04	1.291.116,04
1.10.04.00.000 Premi di assicurazione		3.159.369,06	3.159.369,06
1.10.04.01.001	Premi di assicurazione su beni mobili	415.865,35	415.865,35
1.10.04.01.002	Premi di assicurazione su beni immobili	988.010,19	988.010,19
1.10.04.01.003	Premi di assicurazione per responsabilita' civile verso terzi	1.747.405,05	1.747.405,05
1.10.04.01.999	Altri premi di assicurazione contro i danni	8.088,47	8.088,47
1.10.05.00.000 Spese dovute a sanzioni, risarcimenti e indennizzi		1.142.460,14	1.142.460,14
1.10.05.01.001	Spese dovute a sanzioni	6.205,02	6.205,02
1.10.05.02.001	Spese per risarcimento danni	264.427,71	264.427,71
1.10.05.04.001	Oneri da contenzioso	871.827,41	871.827,41
1.10.99.00.000 Altre spese correnti n.a.c.		15.684.602,04	15.684.602,04
1.10.99.99.999	Altre spese correnti n.a.c.	15.684.602,04	15.684.602,04
2.00.00.00.000 Spese in conto capitale		193.093.967,46	193.093.967,46
2.02.00.00.000 Investimenti fissi lordi e acquisto di terreni		176.302.637,43	176.302.637,43
2.02.01.00.000 Beni materiali		168.980.575,03	168.980.575,03
2.02.01.01.001	Mezzi di trasporto stradali	267.245,85	267.245,85
2.02.01.03.001	Mobili e arredi per ufficio	367.969,55	367.969,55
2.02.01.03.002	Mobili e arredi per alloggi e pertinenze	5.018,18	5.018,18
2.02.01.04.002	Impianti	180.999,35	180.999,35
2.02.01.05.001	Attrezzature scientifiche	131.197,92	131.197,92
2.02.01.05.999	Attrezzature n.a.c.	706.284,35	706.284,35
2.02.01.07.002	Postazioni di lavoro	531.881,38	531.881,38

2.02.01.07.003	Periferiche	144.056,09	144.056,09
2.02.01.07.004	Apparati di telecomunicazione	97.095,94	97.095,94
2.02.01.07.999	Hardware n.a.c.	26.363,90	26.363,90
2.02.01.09.001	Fabbricati ad uso abitativo	5.455.756,77	5.455.756,77
2.02.01.09.002	Fabbricati ad uso commerciale	10.974.914,41	10.974.914,41
2.02.01.09.003	Fabbricati ad uso scolastico	3.937.826,58	3.937.826,58
2.02.01.09.008	Opere destinate al culto	28.720,60	28.720,60
2.02.01.09.009	Infrastrutture telematiche	359.542,87	359.542,87
2.02.01.09.010	Infrastrutture idrauliche	20.998.306,30	20.998.306,30
2.02.01.09.011	Infrastrutture portuali e aeroportuali	922.858,35	922.858,35
2.02.01.09.012	Infrastrutture stradali	65.084.728,89	65.084.728,89
2.02.01.09.013	Altre vie di comunicazione	5.086.672,20	5.086.672,20
2.02.01.09.014	Opere per la sistemazione del suolo	27.818.796,08	27.818.796,08
2.02.01.09.015	Cimiteri	1.628.627,12	1.628.627,12
2.02.01.09.016	Impianti sportivi	4.677.302,20	4.677.302,20
2.02.01.09.018	Musei, teatri e biblioteche	219.881,29	219.881,29
2.02.01.09.019	Fabbricati ad uso strumentale	8.844.987,23	8.844.987,23
2.02.01.09.999	Beni immobili n.a.c.	5.408.350,35	5.408.350,35
2.02.01.10.008	Musei, teatri e biblioteche di valore culturale, storico ed artistico	5.075.191,28	5.075.191,28

2.02.02.00.000 Terreni e beni materiali non prodotti **495.576,59** **495.576,59**

2.02.02.01.002	Terreni edificabili	495.576,59	495.576,59
----------------	---------------------	------------	------------

2.02.03.00.000 Beni immateriali **6.826.485,81** **6.826.485,81**

2.02.03.02.001	Sviluppo software e manutenzione evolutiva	2.099.076,80	2.099.076,80
2.02.03.02.002	Acquisto software	305.211,35	305.211,35
2.02.03.05.001	Incarichi professionali per la realizzazione di investimenti	4.422.197,66	4.422.197,66

2.03.00.00.000 Contributi agli investimenti **16.361.065,21** **16.361.065,21**

2.03.01.00.000 Contributi agli investimenti a Amministrazioni pubbliche **15.185,82** **15.185,82**

2.03.01.01.999	Contributi agli investimenti a altre Amministrazioni Centrali n.a.c.	15.185,82	15.185,82
2.03.02.00.000 Contributi agli investimenti a Famiglie		84.238,95	84.238,95
2.03.02.01.001	Contributi agli investimenti a Famiglie	84.238,95	84.238,95
2.03.03.00.000 Contributi agli investimenti a Imprese		16.261.640,44	16.261.640,44
2.03.03.01.001	Contributi agli investimenti a imprese controllate	7.388.272,58	7.388.272,58
2.03.03.03.999	Contributi agli investimenti a altre Imprese	8.873.367,86	8.873.367,86
2.05.00.00.000 Altre spese in conto capitale		430.264,82	430.264,82
2.05.99.00.000 Altre spese in conto capitale n.a.c.		430.264,82	430.264,82
2.05.99.99.999	Altre spese in conto capitale n.a.c.	430.264,82	430.264,82
3.00.00.00.000 Spese per incremento attivita' finanziarie		26.521.888,28	26.521.888,28
3.02.00.00.000 Concessione crediti di breve termine		725.507,19	725.507,19
3.02.01.00.000 Concessione crediti di breve periodo a tasso agevolato a Amministrazioni Pubbliche		725.507,19	725.507,19
3.02.01.04.001	Concessione crediti di breve periodo a tasso agevolato a organismi interni e/o unita' locali dell'amministrazione	725.507,19	725.507,19
3.04.00.00.000 Altre spese per incremento di attivita' finanziarie		25.796.381,09	25.796.381,09
3.04.07.00.000 Versamenti a depositi bancari		25.796.381,09	25.796.381,09
3.04.07.01.001	Versamenti a depositi bancari	25.796.381,09	25.796.381,09

4.00.00.00.000 Rimborso Prestiti		60.651.581,99	60.651.581,99
4.01.00.00.000 Rimborso di titoli obbligazionari		22.489.872,68	22.489.872,68
4.01.02.00.000 Rimborso di titoli obbligazionari a medio-lungo termine		22.489.872,68	22.489.872,68
4.01.02.01.001	Rimborso di titoli obbligazionari a medio-lungo termine a tasso fisso - valuta domestica	2.911.377,50	2.911.377,50
4.01.02.01.002	Rimborso di titoli obbligazionari a medio-lungo termine a tasso variabile - valuta domestica	19.578.495,18	19.578.495,18
4.03.00.00.000 Rimborso mutui e altri finanziamenti a medio lungo termine		38.161.709,31	38.161.709,31
4.03.01.00.000 Rimborso Mutui e altri finanziamenti a medio lungo termine		38.161.709,31	38.161.709,31
4.03.01.04.003	Rimborso Mutui e altri finanziamenti a medio lungo termine a Cassa Depositi e Prestiti - Gestione CDP SPA	7.234.521,89	7.234.521,89
4.03.01.04.004	Rimborso Mutui e altri finanziamenti a medio lungo termine a Cassa Depositi e Prestiti - Gestione Tesoro	1.364.478,00	1.364.478,00
4.03.01.04.999	Rimborso Mutui e altri finanziamenti a medio lungo termine ad altre imprese	29.562.709,42	29.562.709,42
7.00.00.00.000 Uscite per conto terzi e partite di giro		117.222.558,39	117.222.558,39
7.01.00.00.000 Uscite per partite di giro		103.503.843,49	103.503.843,49
7.01.01.00.000 Versamenti di altre ritenute		57.719.591,57	57.719.591,57
7.01.01.01.001	Versamento della ritenuta del 4% sui contributi pubblici	385.676,57	385.676,57

7.01.01.02.001	Versamento delle ritenute per scissione contabile IVA (split payment)	57.333.889,22	57.333.889,22
7.01.01.99.999	Versamento di altre ritenute n.a.c.	25,78	25,78

7.01.02.00.000 Versamenti di ritenute su Redditi da lavoro dipendente **44.729.707,86** **44.729.707,86**

7.01.02.01.001	Versamenti di ritenute erariali su Redditi da lavoro dipendente riscosse per conto terzi	25.472.817,45	25.472.817,45
7.01.02.02.001	Versamenti di ritenute previdenziali e assistenziali su Redditi da lavoro dipendente riscosse per conto terzi	16.349.718,67	16.349.718,67
7.01.02.99.999	Altri versamenti di ritenute al personale dipendente per conto di terzi	2.907.171,74	2.907.171,74

7.01.03.00.000 Versamenti di ritenute su Redditi da lavoro autonomo **670.523,40** **670.523,40**

7.01.03.01.001	Versamenti di ritenute erariali su Redditi da lavoro autonomo per conto terzi	668.094,79	668.094,79
7.01.03.02.001	Versamenti di ritenute previdenziali e assistenziali su Redditi da lavoro autonomo per conto terzi	2.428,61	2.428,61

7.01.99.00.000 Altre uscite per partite di giro **384.020,66** **384.020,66**

7.01.99.01.001	Spese non andate a buon fine	139.423,63	139.423,63
7.01.99.03.001	Costituzione fondi economici e carte aziendali	244.597,03	244.597,03

7.02.00.00.000 Uscite per conto terzi **13.718.714,90** **13.718.714,90**

7.02.01.00.000 Acquisto di beni e servizi per conto terzi **83.636,49** **83.636,49**

7.02.01.01.001	Acquisto di beni per conto di terzi	352,34	352,34
7.02.01.02.001	Acquisto di servizi per conto di terzi	83.284,15	83.284,15

7.02.04.00.000 Depositi di/presso terzi **3.048.097,47** **3.048.097,47**

7.02.04.01.001	Costituzione di depositi cauzionali o contrattuali presso terzi	64.297,26	64.297,26
----------------	---	-----------	-----------

7.02.04.02.001	Restituzione di depositi cauzionali o contrattuali di terzi	2.983.800,21	2.983.800,21
----------------	---	--------------	--------------

7.02.05.00.000 Versamenti di imposte e tributi riscosse per conto terzi **943.419,93** **943.419,93**

7.02.05.01.001	Versamenti di imposte e tasse di natura corrente riscosse per conto di terzi	943.419,93	943.419,93
----------------	--	------------	------------

7.02.99.00.000 Altre uscite per conto terzi **9.643.561,01** **9.643.561,01**

7.02.99.99.999	Altre uscite per conto terzi n.a.c.	9.643.561,01	9.643.561,01
----------------	-------------------------------------	--------------	--------------

Pagamenti da regolarizzare **0,00** **0,00**

0.00. 00.9 9.99 9	ALTRI PAGAMENTI DA REGOLARIZZARE (pagamenti codificati dal tesoriere)	0,00	0,00
----------------------------	---	------	------

TOTALE PAGAMENTI **1.133.718.791,89** **1.133.718.791,89**

Elenco delle Spese di Rappresentanza



COMUNE DI GENOVA

Città Metropolitana di Genova

ELENCO DELLE SPESE DI RAPPRESENTANZA SOSTENUTE DAGLI ORGANI DI GOVERNO DELL'ENTE NELL'ANNO 2021

(articolo 16, comma 26, del decreto legge 13 agosto 2011, n. 138)

Delibera di approvazione regolamento n. _____ del _____
*(Indicare gli estremi del regolamento dell'ente, se risulta adottato, che disciplina le spese di
rappresentanza)*

DETTAGLIO SPESE RAPPRESENTANZA ANNO 2021

OGGETTO DELLA SPESA	OCCASIONE NELLA QUALE LA SPESA E' STATA SOSTENUTA	IMPORTO
Acquisto di n. 93 bandiere in diversi formati	Bandiere utilizzate in occasione della Festa istituzionale del 23 aprile e di altre celebrazioni istituzionali.	€ 2.358,26
Acquisto di n. 25 copie del volume "Genova Simply Superb"	Volumi donati in occasione del G20 del 26-29 settembre 2021.	€ 562,50
Acquisto di n. 10 portachiavi "genovino" con scatola	Vengono donati alle Autorità Nazionali, Internazionali e Diplomatiche in visita al Sindaco. Inoltre come omaggio alle autorità in visita di commiato.	€ 713,70
Acquisto di n. 1000 spilline con stemma Comune di Genova	Utilizzate in tutti gli incontri nei quali interviene il Sindaco o gli Assessori e per la rappresentanza di tutti gli Ambasciatori di Genova nel Mondo. Distribuiti anche a gruppi di studenti e/o professionisti in visita al Comune.	€ 2.177,70
Acquisto di n. 40 trofei in plexiglass	Omaggi donati in occasione della Cerimonia del 12 ottobre agli ambasciatori di Genova nel mondo e in occasione della Cerimonia di Premiazione dei Talenti del 6 dicembre 2021.	€ 805,20
Lavaggi fascia Sindaco	Servizio di lavanderia per i lavaggi della fascia utilizzata dal Sindaco.	€ 59,00
Acquisto fiori per tomba Madre di Mazzini	Fiori per tomba Madre di Mazzini deposti in occasione della Festa Nazionale dell'Inno e della Bandiera del 17 marzo.	€ 21,00
Incontro istituzionale e ospitalità	Ospitalità in occasione di incontro del Sindaco con il rappresentante dell'Autorità Portuale in data 28/01/2021.	€ 60,00
Incontro istituzionale e ospitalità	Ospitalità in occasione della visita della delegazione di Odessa in data 21/06/2021.	€ 10,00
Acquisto targa	Targa consegnata al Comandante della nave Amerigo Vespucci in occasione delle celebrazioni "The Ocean Race Europe" 16-20 giugno 2021.	€ 80,00
Acquisto corona di fiori	Corona di fiori deposta presso la tomba del Sindaco Pertusio a Quiliano (SV) in occasione della commemorazione del 2 novembre.	€ 100,00
Acquisto nastri per cerimonie	Nastri utilizzati in occasione di cerimonie e inaugurazioni.	€ 31,50
Servizio di spedizione	Spesa sostenuta per la spedizione di una pietra commemorativa con incisione del numero dei caduti genovesi della Prima Guerra Mondiale per valorizzazione di un monumento commemorativo realizzato dal Comune di Biella e dedicato alla Brigata Sassari e ai caduti della Prima Guerra Mondiale.	€ 57,00
Acquisto corone di fiori	Corone deposte dal Municipio III - Bassa Val Bisagno in occasione della cerimonia del 25 Aprile.	€ 349,80
Acquisto corone di fiori	Corone deposte dal Municipio IV Medio Val Bisagno in occasione della cerimonia del 25 Aprile.	€ 341,00
Acquisto corona di fiori	Corona deposta dal Municipio IV Medio Val Bisagno in occasione della cerimonia per il Giorno del Ricordo.	€ 25,00
Acquisto coppe e targhe	Coppe e targhe assegnate dal Municipio VIII Medio Levante in occasione di diverse manifestazioni sportive e culturali ("15° Meeting Albaro Veteran car Club Ligure" 20/09/2021 - "Vinciamo insieme" 29/05/2021 - "Campionati italiani di gozzo nazionali" 11-12/09/2021 - "1° Trofeo di tennis amatoriale "Le Fornarine"" 19/09/2021 - "16° Rievocazione storica del Circuito della Superba" 24-25-26/09/2021 - "Noi giochiamo a Natale" 12/12/2021 - riconoscimento a botteghe storiche e alla Biblioteca Servitana).	€ 908,90
TOTALE		€ 8.660,56

IL SEGRETARIO DELL'ENTE

Avv. Pasquale Criscuolo
Firmato digitalmente

IL RESPONSABILE DEL SERVIZIO FINANZIARIO

Dott.ssa Magda Marchese
Firmato digitalmente

L'ORGANO DI REVISIONE ECONOMICO FINANZIARIO ¹

Dott. Marco Rossi
Firmato digitalmente

Dott. Graziano Taramasso
Firmato digitalmente

Dott.ssa Laura Visone
Firmato digitalmente

¹ E' richiesta la sottoscrizione di almeno due componenti del collegio, sempreché il regolamento di contabilità non preveda la presenza di tutti i componenti per il funzionamento, ovvero dell'unico revisore nei casi in cui l'organo sia costituito da un solo revisore.

Rendiconti dei Dirigenti incaricati della gestione delle Casse Economali

COMUNE DI GENOVA

DIREZIONE GENERALE

CONTO DELLA GESTIONE DELL'ECONOMO - RENDICONTAZIONE ANTICIPAZIONE SPESE ECONOMICHE

ESERCIZIO 2021

	Anticipazioni e rimborsi periodici			Versamento in Tesoreria	Buoni ordine		Estremi deliberazioni di approvazione del conto
	Periodo e oggetto della riscossione	Mandato pagamento N°	Importo	Periodo e tipologia del pagamento	N° buono ordine	Importo	
1				Mese di Gennaio			
2	Febbraio		Importo	Mese di Febbraio	N° buono ordine	Importo	
3	Marzo		Importo	Mese di Marzo	N° buono ordine	Importo	
4	Aprile	Mandato pagamento N°	Importo	Mese di Aprile	N° buono ordine	Importo	
5	Maggio		Importo	Mese di Maggio	N° buono ordine	Importo	
	Anticipazione iniziale di cassa	n. 11863/2021	€ 100,00	Minute spese d'ufficio		€ 36,49	
6	Giugno		Importo	Mese di Giugno	N° buono ordine	Importo	
7	Luglio	Mandato pagamento N°	Importo	Mese di Luglio	N° buono ordine	Importo	
	Rimborsi delle spese effettuate nel trimestre precedente - Regolarizzaz.	n. 17374/2021	€ 36,49				
8	Agosto		Importo	Mese di Agosto	N° buono ordine	Importo	
9	Settembre		Importo	Mese di Settembre	N° buono ordine	Importo	
				Minute spese d'ufficio		€ 21,40	
	Ottobre	Mandato pagamento N°	Importo	Mese di Ottobre	N° buono ordine	Importo	

10	Rimborsi delle spese effettuate nel trimestre precedente - Regolarizzaz.	n. 25585/2021	€ 21,40	Minute spese d'ufficio		€ 4,45
11	Novembre		Importo	Mese di Novembre	N° buono ordine	Importo
12	Dicembre	Mandato pagamento N°	Importo	Mese di Dicembre	N° buono ordine	Importo
					importo totale spese €	€ 62,34
	Rimborsi delle spese effettuate nel trimestre precedente -Regolarizzaz.	n. 32806/2021	€ 4,45	Restituzione anticipazione	con reversali n.ri 43878 - 64778 - 78766 - 80330/2021	€ 100,00
		TOTALE anticipazione iniziale + integrazioni di cassa +rimborsi	€ 162,34		TOTALE restituzione anticipazione + spese effettuate nell'anno	€ 162,34

Data 19/01/2022

Il presente conto contiene n° 9 registrazioni in n° 1 pagina

**p. Il Responsabile del
Servizio Finanziario**

Enrica SPOTTI

L'Economo

(Dott. Pasquale CRISCUOLO)

documento firmato digitalmente

COMUNE DI GENOVA

DIREZIONE GABINETTO DEL SINDACO

CONTO DELLA GESTIONE DELL'ECONOMO - RENDICONTAZIONE ANTICIPAZIONE SPESE ECONOMICHE

ESERCIZIO 2021

	Anticipazioni e rimborsi periodici		Versamento in Tesoreria	Buoni ordine		Estremi deliberazioni di approvazione del conto
	Anticipazione iniziale N°		Periodo e tipologia del pagamento			
	Periodo e oggetto della riscossione	Mandato pagamento N°	Importo	Mese di Gennaio	N° buono ordine	Importo
1	Anticipo fondo economale	n. 2021/915	€ 2.000,00	Minute spese d'ufficio		€ 136,55
	Regolarizzaz. anticipo permanente	n. 2021/1597	€ 500,00	Trasferte istituzionali		€ 10,00
				Acquisto giornali		€ 379,98
				Spese rappresentanza imprevedibili e urgenti		€ 60,00
				Cassetta benefica		€ 390,00
2	Febbraio		Importo	Mese di Febbraio	N° buono ordine	Importo
	Integrazione anticipazione di cassa	n. 2021/3288	€ 379,98	Minute spese d'ufficio		€ 68,60
				Trasferte istituzionali		€ 88,00
				Cassetta benefica		€ 790,00
3	Marzo		Importo	Mese di Marzo	N° buono ordine	Importo
	Integrazione anticipazione di cassa	n. 2021/7955	€ 198,00	Minute spese d'ufficio		€ 120,20
	Integrazione anticipazione di cassa	n. 2021/5688	€ 2.000,00	Trasferte istituzionali		€ 373,50
				Cassetta benefica		€ 610,00
4	Aprile	Mandato pagamento N°	Importo	Mese di Aprile	N° buono ordine	Importo
	Rimborsi delle spese effettuate nel trimestre precedente - Regolarizzaz.	n. 2021/11438	€ 3.026,83	Minute spese d'ufficio		€ 19,50
				Cassetta benefica		€ 510,00
5	Maggio			Mese di Maggio	N° buono ordine	Importo
				Minute spese d'ufficio		€ 16,10
				Trasferte istituzionali		€ 100,10
				Cassetta benefica		€ 340,00
6	Giugno		Importo	Mese di Giugno	N° buono ordine	Importo
	Integrazione anticipazione di cassa	n.2021/15093	€ 2.200,00	Minute spese d'ufficio		€ 173,20
				Trasferte istituzionali		€ 22,25
				Spese di rappresentanza		€ 10,00
				Cassetta benefica		€ 480,00
7	Luglio	Mandato pagamento N°	Importo	Mese di Luglio	N° buono ordine	Importo
	Rimborsi delle spese effettuate nel trimestre precedente - Regolarizzaz.	n. 2021/18220	€ 1.671,15	Minute spese d'ufficio		€ 115,80
				Trasferte istituzionali		€ 288,11
				Cassetta benefica		€ 480,00
8	Agosto		Importo	Mese di Agosto	N° buono ordine	Importo
	Integrazione anticipazione di cassa	n. 2021/20472	€ 1.300,00	Minute spese d'ufficio		€ 47,05
				Trasferte istituzionali		€ 628,00
				Cassetta benefica		€ 150,00
9	Settembre		Importo	Mese di Settembre	N° buono ordine	Importo
	Integrazione anticipazione di cassa	n. 2021/24715	€ 500,00	Minute spese d'ufficio		€ 16,60
				Trasferte istituzionali		€ 200,61
				Rimborso corso formazione dip. O.P.		€ 349,00
				Cassetta benefica		€ 250,00

	Ottobre	Mandato pagamento N°	Importo	Mese di Ottobre	N° buono ordine	Importo	
10	Rimborsi delle spese effettuate nel trimestre precedente - Regolarizzaz.	n.ri 2021/27729-27730	€ 2.525,17	Minute spese d'ufficio		€ 287,90	
	Integrazione anticipazione di cassa	n.2021/26662	€ 107,20	Trasferte istituzionali		€ 354,00	
				Cassetta benefica		€ 700,00	
	Novembre		Importo	Mese di Novembre	N° buono ordine	Importo	
11	Integrazione anticipazione di cassa	n. 2021/27050	€ 1.500,00	Minute spese d'ufficio		€ 352,22	
	Integrazione anticipazione di cassa	n. 2021/30180	€ 500,00	Trasferte istituzionali		€ 95,52	
	Integrazione anticipazione di cassa	n. 2021/27004	€ 140,00	Cassetta benefica		€ 280,00	
	Dicembre	Mandato pagamento N°	Importo	Mese di Dicembre	N° buono ordine	Importo	
12				Minute spese d'ufficio		€ 60,20	
				Trasferte istituzionali		€ 229,00	
				Rimborso spese di viaggio per intervento Celebrazioni Colombiane		€ 107,20	
				Cassetta benefica		€ 620,00	
				importo totale spese dell'anno €		€ 10.309,19	
	Rimborsi delle spese effettuate nel trimestre precedente -Regolarizzaz.	n.ri 2022/1488-1633-1634	€ 3.086,04	Restituzione anticipazione con reversali:	n.ri 27015 -44630 -69475 -69476 -81057/2021; 3154 -3362 -3363 /2022	€ 11.325,18	
	TOTALE anticipazione iniziale + integrazioni di cassa + rimborsi		€ 21.634,37		TOTALE restituzione anticipazione + spese effettuate nell'anno	€ 21.634,37	

Data 25/01/2022

Il presente conto contiene n° 58 registrazioni in n° 1 pagina

**p. Il Responsabile del
Servizio Finanziario**

(Enrica Spotti)

L'Economo

Dott. Marco Speciale

documento firmato digitalmente

COMUNE DI GENOVA

DIREZIONE SEGRETERIA GENERALE E ORGANI ISTITUZIONALI

CONTO DELLA GESTIONE DELL'ECONOMO - RENDICONTAZIONE ANTICIPAZIONE SPESE ECONOMICHE

ESERCIZIO 2021

Anticipazioni e rimborsi periodici			Versamento in Tesoreria	Buoni ordine		Estremi deliberazioni di approvazione del conto
			Periodo e tipologia del pagamento			
	Periodo e oggetto della riscossione	Mandato pagamento N°	Importo	Mese di Gennaio	N° buono ordine	Importo
1	Anticipazione iniziale di cassa	n. 1367/2021	€ 1.700,00	Minute spese d'ufficio		€ 262,35
	Anticipazione per fondo cassa resti Ufficio Atti	n. 2865/2021	€ 50,00	Acquisto beni Presidenza e Gruppi Consiliari		€ 1.115,30
Febbraio			Importo	Mese di Febbraio	N° buono ordine	Importo
2	Integrazione anticipazione di cassa	n. 3920/2021	€ 1.700,00	Minute spese d'ufficio		€ 91,50
				Acquisto beni Presidenza e Gruppi Consiliari		€ 200,00
Marzo			Importo	Mese di Marzo	N° buono ordine	Importo
3				Minute spese d'ufficio		€ 49,38
				Acquisto beni Presidenza e Gruppi Consiliari		€ 149,50
Aprile			Importo	Mese di Aprile	N° buono ordine	Importo
4	Rimborsi delle spese effettuate nel trimestre precedente - Regolarizzaz.	n.ri 11439 e 11440/2021	€ 1.868,03	Minute spese d'ufficio		€ 78,80
				Acquisto beni Presidenza e Gruppi Consiliari		€ 172,30
				Trasferte Amministratori		€ 322,91
Maggio			Importo	Mese di Maggio	N° buono ordine	Importo
5				Minute spese d'ufficio		€ 303,46
				Acquisto beni Presidenza e Gruppi Consiliari		€ 189,05
				Trasferte Amministratori		€ 90,10
Giugno			Importo	Mese di Giugno	N° buono ordine	Importo
6	Integrazione anticipazione di cassa	n. 13662/2021	€ 900,00	Minute spese d'ufficio		€ 338,40
				Acquisto beni Presidenza e Gruppi Consiliari		€ 304,43
				Trasferte Amministratori		€ 45,00
Luglio			Importo	Mese di Luglio	N° buono ordine	Importo
7	Integrazione anticipazione di cassa	n. 16322/2021	€ 900,00	Minute spese d'ufficio		€ 213,71
				Acquisto beni Presidenza e Gruppi Consiliari		€ 136,50
				Trasferte Amministratori		€ 472,74
Agosto			Importo	Mese di Agosto	N° buono ordine	Importo
8	Rimborsi delle spese effettuate nel secondo trimestre - Regolarizzaz.	n. 23268/2021	€ 1.844,45	Minute spese d'ufficio		€ 6,00
				Trasferte Amministratori		€ 364,50
Settembre			Importo	Mese di Settembre	N° buono ordine	Importo
9	Integrazione anticipazione di cassa	n. 22653/2021	€ 900,00	Minute spese d'ufficio		€ 354,29
	Integrazione anticipazione di cassa	n. 23970/2021	€ 1.700,00	Acquisto beni Presidenza e Gruppi Consiliari		€ 648,30
				Trasferte Amministratori		€ 558,96

	Ottobre	Mandato pagamento N°	Importo	Mese di Ottobre	N° buono ordine	Importo	
10	Integrazione anticipazione di cassa	n. 26048/2021	€ 900,00	Minute spese d'ufficio		€ 66,55	
				Acquisto beni Presidenza e Gruppi Consiliari		€ 145,00	
				Trasferte Amministratori		€ 1.093,74	
	Novembre		Importo	Mese di Novembre	N° buono ordine	Importo	
11	Rimborsi delle spese effettuate nel terzo trimestre - Regolarizzaz.	n.ri 27989 e 27990/2021	€ 2.755,00	Minute spese d'ufficio		€ 221,54	
	Integrazione anticipazione di cassa	n. 27871/2021	€ 900,00	Acquisto beni Presidenza e Gruppi Consiliari		€ 187,00	
	Integrazione anticipazione di cassa	n. 29190/2021	€ 900,00	Trasferte Amministratori		€ 1.349,86	
				Acquisizione servizi Presidenza e Gruppi Consiliari		€ 300,80	
	Dicembre	Mandato pagamento N°	Importo	Mese di Dicembre	N° buono ordine	Importo	
12	Integrazione anticipazione di cassa	n. 30141/2021	€ 1.700,00	Minute spese d'ufficio		€ 129,72	
				Acquisto beni Presidenza e Gruppi Consiliari		€ 536,30	
				Trasferte Amministratori		€ 1.696,34	
					importo totale spese dell'anno €	€ 12.194,33	
	Rimborsi delle spese effettuate nel trimestre precedente -Regolarizzaz.	n. 2465/2022	€ 5.726,85	Restituzione anticipazione	con reversali n.ri 27016 -27017 -60223 -70257 -70258 -81013/2021; 4712/2022	€ 12.250,00	
		TOTALE anticipazione iniziale + integrazioni di cassa +rimborsi	€ 24.444,33		TOTALE restituzione anticipazione + spese effettuate nell'anno	€ 24.444,33	

Data 25/01/2022

Il presente conto contiene n° 50 registrazioni in n° 1 pagina

**p. Il Responsabile del
Servizio Finanziario**

(Enrica SPOTTI)

L'Economo

(Dott. Gianluca BISSO)

documento firmato digitalmente

COMUNE DI GENOVA
DIREZIONE AVVOCATURA
CONTO DELLA GESTIONE DELL'ECONOMO - RENDICONTAZIONE ANTICIPAZIONE SPESE ECONOMICHE
ESERCIZIO 2021

	Anticipazioni e rimborsi periodici		Versamento in Tesoreria	Buoni ordine		Estremi deliberazioni di approvazione del conto
	Anticipazione iniziale N°		Periodo e tipologia del pagamento			
	Periodo e oggetto della riscossione	Mandato pagamento N°	Importo	Mese di Gennaio	N° buono ordine	Importo
1	Anticipazione iniziale di cassa	n. 1110/2021	€ 3.519,77	Spese legali avvocatura settore amministrativo		€ 1.500,00
	Integrazione anticipazione di cassa	n. 2584/2021	€ 3.960,00	Spese legali avvocatura settore civile		€ 84,64
				Minute spese d'ufficio		€ 37,26
2	Febbraio		Importo	Mese di Febbraio	N° buono ordine	Importo
				Spese legali avvocatura settore amministrativo		€ 1.044,75
				Spese legali avvocatura settore civile		€ 1.706,22
				Minute spese d'ufficio		€ 158,52
3	Marzo		Importo	Mese di Marzo	N° buono ordine	Importo
	Integrazione anticipazione di cassa	n. 6045/2021	€ 4.950,00	Spese legali avvocatura settore amministrativo		€ 8.788,75
	Integrazione con ricarica Poste Pay	n. 6127/2021	€ 3.001,00	Spese legali avvocatura settore civile		€ 2.880,19
	Integrazione con ricarica Poste Pay	n. 7957/2021	€ 3.001,00	Minute spese d'ufficio		€ 2,00
	Integrazione anticipazione di cassa	n. 7958/2021	€ 4.950,00			
4	Aprile		Importo	Mese di Aprile	N° buono ordine	Importo
	Rimborsi delle spese effettuate nel trimestre precedente - Regolarizzaz.	n. 9692/2021	€ 16.202,33	Spese legali avvocatura settore amministrativo		€ 29,27
				Spese legali avvocatura settore civile		€ 1.733,65
				Minute spese d'ufficio		€ 42,75
5	Maggio		Importo	Mese di Maggio	N° buono ordine	Importo
	Integrazione anticipazione di cassa	n. 11558/2021	€ 2.970,00	Spese legali avvocatura settore amministrativo		€ 975,00
				Spese legali avvocatura settore civile		€ 1.151,98
				Minute spese d'ufficio		€ 22,60
6	Giugno		Importo	Mese di Giugno	N° buono ordine	Importo
				Spese legali avvocatura settore amministrativo		€ 1.425,00
				Spese legali avvocatura settore civile		€ 202,03
				Minute spese d'ufficio		€ 4,00
7	Luglio		Importo	Mese di Luglio	N° buono ordine	Importo
	Rimborsi delle spese effettuate nel trimestre precedente - Regolarizzaz.	n. 18303/2021	€ 5.586,28	Spese legali avvocatura settore civile		€ 905,84
8	Agosto		Importo	Mese di Agosto	N° buono ordine	Importo
				Minute spese d'ufficio		€ 12,20
				Spese legali avvocatura settore civile		€ 704,00
9	Settembre		Importo	Mese di Settembre	N° buono ordine	Importo
	Integrazione con ricarica Poste Pay	n. 24271/2021	€ 1.000,00	Spese legali avvocatura settore amministrativo		€ 975,00

	Integrazione anticipazione di cassa	n. 24285/2021	€ 2.580,00	Spese legali avvocatura settore civile		€ 813,89
				Minute spese d'ufficio		€ 1,00
	Ottobre	Mandato pagamento N°	Importo	Mese di Ottobre	N° buono ordine	Importo
10	Rimborsi delle spese effettuate nel trimestre precedente - Regolarizzaz.	n. 25531/2021	€ 3.411,93	Spese legali avvocatura settore amministrativo		€ 5.440,00
	Integrazione anticipazione di cassa	n. 25914/2021	€ 4.950,00	Spese legali avvocatura settore civile		€ 684,94
	Integrazione con ricarica Poste Pay	n. 26946/2021	€ 1.000,00	Minute spese d'ufficio		€ 197,14
	Integrazione anticipazione di cassa	n. 25504/2021	€ 52,29	Trasferte istituzionali		€ 301,49
	Novembre		Importo	Mese di Novembre	N° buono ordine	Importo
11	Integrazione anticipazione di cassa	n. 27977/2021	€ 3.960,00	Spese legali avvocatura settore amministrativo		€ 975,00
				Spese legali avvocatura settore civile		€ 1.871,81
				Minute spese d'ufficio		€ 64,40
	Dicembre	Mandato pagamento N°	Importo	Mese di Dicembre	N° buono ordine	Importo
12	Integrazione con ricarica Poste Pay	n. 31151/2021	€ 2.500,00	Spese legali avvocatura settore amministrativo		€ 5.008,00
				Spese legali avvocatura settore civile		€ 1.873,07
	Integrazione anticipazione di cassa	n. 32033/2021	€ 1.600,00	Minute spese d'ufficio		€ 2,00
					importo totale spese dell'anno €	€ 41.618,39
	Rimborsi delle spese effettuate nel trimestre precedente -Regolarizzaz.	n. 759/2022	€ 16.417,85	Restituzione anticipazione	con reversali n.ri 22730 -44714 - 64695 -80887 -81051/2021; 1306/2022	€ 43.994,06
		TOTALE anticipazione iniziale + integrazioni di cassa + rimborsi	€ 85.612,45		TOTALE restituzione anticipazione + spese effettuate nell'anno	€ 85.612,45

Data 26/01/2022

Il presente conto contiene n° 55 registrazioni in n° 1 pagina

**p. Il Responsabile del
Servizio Finanziario**

(Enrica SPOTTI)

L'Economo

(Avv. Anna MORIELLI)

documento firmato digitalmente

COMUNE DI GENOVA

CONTO DELLA GESTIONE DELL'ECONOMO - RENDICONTAZIONE ANTICIPAZIONE SPESE ECONOMICHE

DIR. SVILUPPO DEL PERSONALE E FORMAZIONE - ESERCIZIO 2021

	Anticipazioni e rimborsi periodici		Versamento in Tesoreria	Buoni ordine		Estremi deliberazioni di approvazione del conto
	Anticipazione iniziale N°		Periodo e tipologia del pagamento			
	Periodo e oggetto della riscossione	Mandato pagamento N°	Importo	Mese di Gennaio	N° buono ordine	Importo
1	Anticipazione iniziale	2625/28.01.2021	€ 300,00	Minute spese d'ufficio		€ 16,00
	Febbraio		Importo	Mese di Febbraio	N° buono ordine	Importo
2				Minute spese d'ufficio		€ 4,50
	Marzo		Importo	Mese di Marzo	N° buono ordine	Importo
3				Minute spese d'ufficio		€ 1,50
	Aprile	Mandato pagamento N°	Importo	Mese di Aprile	N° buono ordine	Importo
4	Rimborso spese trimestre precedente - Regolarizzazione	9407/12.04.2021	€ 22,00	Minute spese d'ufficio		€ 123,10
	Maggio		Importo	Mese di Maggio	N° buono ordine	Importo
5				Minute spese d'ufficio		€ 67,70
	Giugno		Importo	Mese di Giugno	N° buono ordine	Importo
6				Minute spese d'ufficio		€ 126,93
	Integrazione anticipazione di cassa	144494/10.06.2021	€ 300,00			
	Luglio	Mandato pagamento N°	Importo	Mese di Luglio	N° buono ordine	Importo
7	Rimborso spese trimestre precedente - Regolarizzazione	18159/19.07.2021	€ 317,73	Minute spese d'ufficio		€ 15,00
	Agosto		Importo	Mese di Agosto	N° buono ordine	Importo
8				Minute spese d'ufficio		€ 231,90
	Settembre		Importo	Mese di Settembre	N° buono ordine	Importo
9	Integrazione anticipazione di cassa	22777/07.09.2021	€ 300,00	Minute spese d'ufficio		€ 133,08
	Ottobre	Mandato pagamento N°	Importo	Mese di Ottobre	N° buono ordine	Importo
10	Rimborso spese trimestre precedente - Regolarizzazione	25921/18.10.2021	€ 379,98	Minute spese d'ufficio		€ 36,48
	Novembre		Importo	Mese di Novembre	N° buono ordine	Importo
11	Integrazione anticipazione di cassa	28383/15.11.2021	€ 300,00	Minute spese d'ufficio		€ 285,80
	Dicembre	Mandato pagamento N°	Importo	Mese di Dicembre	N° buono ordine	Importo
12				Minute spese d'ufficio		€ 97,15
	Rimborso spese trimestre precedente - Regolarizzazione	1033/11.01.2022	€ 419,43		importo totale spese dell'anno €	€ 1.139,14

				Restituzione anticipazione	con reversale n.ri 2021/22290-44570-64981- 81009- 2022/1808	€ 1.200,00	
		TOTALE anticipazione iniziale + integrazioni di cassa +rimborsi	€ 2.339,14		TOTALE restituzione anticipazione + spese effettuate nell'anno	€ 2.339,14	

Data 26/01/2022

Il presente conto contiene n° 22 registrazioni in n° 1 pagina

p. Il Responsabile del
Servizio Finanziario
(Enrica Spotti)

L'Economo
(Dott.ssa Lidia Bocca)

documento firmato digitalmente

COMUNE DI GENOVA - DIREZIONE CORPO POLIZIA LOCALE

CONTO DELLA GESTIONE DELL'ECONOMO - RENDICONTAZIONE ANTICIPAZIONE SPESE ECONOMICHE

ESERCIZIO 2021

Anticipazioni e rimborsi periodici			Versamento in Tesoreria		Buoni ordine		Estremi deliberazioni di approvazione del conto
Anticipazione iniziale N°			Periodo e tipologia del pagamento				
Periodo e oggetto della riscossione	Mandato pagamento N°	Importo	Mese di Gennaio		N° buono ordine	Importo	
1	Anticipazione iniziale di cassa	n. 1098/2021	€ 750,00	Minute spese d'ufficio		€ 325,95	
	Anticipazione fondo cassa resti per Uffici Cassa, Rapporti e Oggetti Rinv.	n. 911/2021	€ 616,45				
Febbraio			Importo	Mese di Febbraio	N° buono ordine	Importo	
2	Integrazione anticipaz. di cassa	n. 3065/2021	€ 500,00	Minute spese d'ufficio		€ 152,43	
Marzo			Importo	Mese di Marzo	N° buono ordine	Importo	
3	Rimborsi delle spese effettuate nel trimestre precedente - Regolarizzaz.	n. 8820/2021		Minute spese d'ufficio		€ 343,91	
		n. 8819/2021	€ 822,29				
Aprile			Importo	Mese di Aprile	N° buono ordine	Importo	
4	Integrazione anticipaz. di cassa	n. 8801/2021	€ 500,00	Minute spese d'ufficio		€ 619,35	
Maggio			Importo	Mese di Maggio	N° buono ordine	Importo	
5	Integrazione anticipazione di cassa	n. 11314/2021	€ 500,00	Minute spese d'ufficio		€ 397,83	
Giugno			Importo	Mese di Giugno	N° buono ordine	Importo	
6	Integrazione anticipaz. di cassa	n. 14697/2021	€ 900,00	Minute spese d'ufficio		€ 325,59	
	Rimborsi delle spese effettuate nel trimestre precedente - Regolarizzaz.	n. 17165/2021	€ 1.599,47	trasferte progetto anticontraffazione		€ 256,70	
Luglio			Importo	Mese di Luglio	N° buono ordine	Importo	
7	Integrazione anticipaz. di cassa	n. 16183 /2021	€ 900,00	Minute spese d'ufficio		€ 373,05	
				Trasferte progetto anticontraffazione		€ 266,80	
Agosto			Importo	Mese di Agosto	N° buono ordine	Importo	
8	Integrazione anticipaz. di cassa	n. 22058 /2021	€ 500,00	Minute spese d'ufficio		€ 117,14	
Settembre			Importo	Mese di Settembre	N° buono ordine	Importo	
9	Rimborsi delle spese effettuate nel trimestre precedente - Regolarizzaz.	n. 25038/2021	€ 1.340,94	Minute spese d'ufficio		€ 278,35	
				Trasferte progetto anticontraffazione		€ 111,40	
				Trasferte istituzionali		€ 194,20	
Ottobre			Importo	Mese di Ottobre	N° buono ordine	Importo	

10				Minute spese ufficio		€ 472,51
				Trasferte progetto anticontraffazione		€ 416,60
	Integrazione anticipaz. di cassa	n. 25627/2021	€ 900,00	Trasferte istituzionali		€ 67,20
11	Novembre		Importo	Mese di Novembre	N° buono ordine	Importo
	Integrazione anticipaz. di cassa	n. 28963/2021	€ 750,00	Minute spese ufficio		€ 317,47
				Trasferte progetto anticontraffazione		€ 228,40
				Trasferte istituzionali		€ 211,45
12	Dicembre	Mandato pagamento N°	Importo	Mese di Dicembre	N° buono ordine	Importo
	Rimborsi delle spese effettuate nel trimestre precedente - Regolarizzaz.	n. 1034/2022	2.115,02	Minute spese ufficio		€ 368,39
				Trasferte istituzionali		€ 33,00
				importo totale spese dell'anno €		€ 5.877,72
				Restituzione anticipazione	con reversali n°21279-43354-64006-78767 - 80874/2021-1810/2022	€ 6.816,45
		TOTALE anticipazione iniziale + rimborsi	€ 12.694,17		TOTALE restituzione anticipazione + spese effettuate nell'anno	€ 12.694,17

Data 13 gennaio 2022 Il presente conto contiene n° 37 registrazioni in n° 1 pagina

Il Responsabile del Servizio
Finanziario

Enrica Spotti

L'Economo Comunale

Dott. Gianluca Giurato

Documento firmato digitalmente

COMUNE DI GENOVA

DIREZIONE CORPO DI POLIZIA LOCALE - SETTORE PROTEZIONE CIVILE E VAL. DEL VOLONTARIATO
 CONTO DELLA GESTIONE DELL'ECONOMO - RENDICONTAZIONE ANTICIPAZIONE SPESE ECONOMICHE
 ESERCIZIO 2021

	Anticipazioni e rimborsi periodici			Versamento in Tesoreria	Buoni ordine		Estremi deliberazioni di approvazione del conto
				Periodo e tipologia del pagamento			
	Periodo e oggetto della riscossione	Mandato pagamento N°	Importo	Mese di Gennaio	N° buono ordine	Importo	
1	Anticipazione iniziale di cassa	n. 542/2021	€ 990,00	Minute spese d'ufficio		€237,96	
2	Febbraio			Mese di Febbraio	N° buono ordine		
				Minute spese d'ufficio		€380,68	
3	Marzo			Mese di Marzo	N° buono ordine		
				Minute spese d'ufficio		€147,66	
4	Aprile	Mandato pagamento N°		Mese di Aprile	N° buono ordine		
	Rimborsi delle spese effettuate nel trimestre precedente - Regolarizzaz.	n. 8952/2021 (mandato/i di regolarizzaz.del 1° trimestrale)	€ 766,30	Minute spese d'ufficio		€436,32	
	Integrazione di cassa	n. 8748/2021	€ 990,00				
	Integrazione di cassa	n. 15374/2021	€ 990,00				
5	Maggio			Mese di Maggio	N° buono ordine		
				Minute spese d'ufficio		€324,43	
6	Giugno			Mese di Giugno	N° buono ordine		
				Minute spese d'ufficio		€176,91	
7	Luglio	Mandato pagamento N°		Mese di Luglio	N° buono ordine		
	Rimborsi delle spese effettuate nel trimestre precedente - Regolarizzaz.	n. 16785/2021 (mandato/i di regolarizzaz.del 2° trimestrale)	€ 937,66	Minute spese d'ufficio		€235,37	
8	Agosto			Mese di Agosto	N° buono ordine		
				Minute spese d'ufficio		€237,97	
9	Settembre			Mese di Settembre	N° buono ordine		
				Minute spese d'ufficio		€718,91	

	Ottobre	Mandato pagamento N°		Mese di Ottobre	N° buono ordine	
10	Rimborsi delle spese effettuate nel trimestre precedente - Regolarizzaz.	n. 25175/2021 (mandato di regolarizzaz.del 3° trimestrale)	€ 1.192,25	Minute spese d'ufficio		€776,43
	Integrazione di cassa	n. 25001/2021	€ 990,00			
	Novembre			Mese di Novembre	N° buono ordine	
11	Integrazione di cassa	n. 26330/2021 - n. 28264/2021	€ 1.980,00	Minute spese d'ufficio		€602,30
	Integrazione di cassa	n.29297/2021	250,00	Trasferta a Parma - Esercitaz. Colonna Mobile Enti Locali		1780,28
	Dicembre	Mandato pagamento N°		Mese di Dicembre	N° buono ordine	
12				Minute spese d'ufficio		€134,78
					importo totale spese dell'anno €	€ 6.190,00
	Rimborsi delle spese effettuate nel trimestre precedente -Regolarizzaz.	n. 1792/2022 (mandato di regolarizzaz.del 4° trimestrale)	€ 3.293,79	Restituzione anticipazione	con reversali n.ri 2021/21693 - 2021/43252 - 2021/64161 - 2022/3987	€ 6.190,00
		TOTALE anticipazione iniziale + integrazioni di cassa +rimborsi	€ 12.380,00		TOTALE restituzione anticipazione + spese effettuate nell'anno	€ 12.380,00

Data 25/01/2022

Il presente conto contiene n° 27 registrazioni in n° 1 pagina

p. Il Responsabile del Servizio Finanziario

(Dott.ssa Enrica Spotti)

L'Economo

(Ing. Daniela Schembri)

documento firmato digitalmente

COMUNE DI GENOVA
DIREZIONE URBANISTICA
CONTO DELLA GESTIONE DELL'ECONOMO - RENDICONTAZIONE ANTICIPAZIONE SPESE ECONOMICHE
ESERCIZIO 2021

	Anticipazioni e rimborsi periodici			Versamento in Tesoreria	Buoni ordine		Estremi deliberazioni di approvazione del conto
	Periodo e oggetto della riscossione	Mandato pagamento N°	Importo	Periodo e tipologia del pagamento	N° buono ordine	Importo	
1				Mese di Gennaio			
2	Febbraio		Importo	Mese di Febbraio	N° buono ordine	Importo	
3	Marzo		Importo	Mese di Marzo	N° buono ordine	Importo	
4	Aprile	Mandato pagamento N°	Importo	Mese di Aprile	N° buono ordine	Importo	
5	Maggio	Mandato pagamento N°	Importo	Mese di Maggio	N° buono ordine	Importo	
	Anticipazione iniziale di cassa	n. 11861/2021	€ 300,00	Minute spese d'ufficio		€3,00	
6	Giugno		Importo	Mese di Giugno	N° buono ordine	Importo	
				Minute spese d'ufficio		€143,00	
7	Luglio	Mandato pagamento N°	Importo	Mese di Luglio	N° buono ordine	Importo	
	Rimborsi delle spese effettuate nel trimestre precedente - Regolarizzaz.	n. 19313/2021	€ 146,00	Minute spese d'ufficio		€5,99	
8	Agosto		Importo	Mese di Agosto	N° buono ordine	Importo	
				Minute spese d'ufficio		€15,00	
9	Settembre		Importo	Mese di Settembre	N° buono ordine	Importo	
	Integrazione anticipazione di cassa	n. 23267/2021	€ 300,00	Minute spese d'ufficio		€109,38	
10	Ottobre	Mandato pagamento N°	Importo	Mese di Ottobre	N° buono ordine	Importo	
	Rimborsi delle spese effettuate nel trimestre precedente - Regolarizzaz.	n. 26625/2021	€ 130,37	Minute spese d'ufficio		€107,80	
11	Novembre		Importo	Mese di Novembre	N° buono ordine	Importo	
				Minute spese d'ufficio		€21,20	
12	Dicembre	Mandato pagamento N°	Importo	Mese di Dicembre	N° buono ordine	Importo	
				Minute spese d'ufficio		€194,63	

				importo totale spese dell'anno €	€ 600,00	
Rimborsi delle spese effettuate nel trimestre precedente -Regolarizzaz.	n. 641/2022	€ 323,63	Restituzione anticipazione	con reversali n.ri 47072/2021, 66392/2021; 1214/2022	€ 600,00	
	TOTALE anticipazione iniziale + integrazioni di cassa +rimborsi	€ 1.200,00		TOTALE restituzione anticipazione + s	€ 1.200,00	

Data 28/01/2022

Il presente conto contiene n° 15 registrazioni in n° 1 pagina

**p. Il Responsabile del
Servizio Finanziario**

(Enrica Spotti)

L'Economo

(Dott. Paolo Berio)

documento firmato digitalmente

COMUNE DI GENOVA
DIREZIONE MOBILITA' E TRASPORTI
CONTO DELLA GESTIONE DELL'ECONOMO - RENDICONTAZIONE ANTICIPAZIONE SPESE ECONOMICI
ESERCIZIO 2021

	Anticipazioni e rimborsi periodici			Versamento in Tesoreria	Buoni ordine		Estremi deliberazioni di approvazione del conto
	Anticipazione iniziale N°			Periodo e tipologia del pagamento			
	Periodo e oggetto della riscossione	Mandato pagamento N°	Importo	Mese di Gennaio	N° buono ordine	Importo	
1							
2	Febbraio		Importo	Mese di Febbraio	N° buono ordine	Importo	
3	Marzo		Importo	Mese di Marzo	N° buono ordine	Importo	
4	Aprile	Mandato pagamento N°	Importo	Mese di Aprile	N° buono ordine	Importo	
5	Maggio		Importo	Mese di Maggio	N° buono ordine	Importo	
	Anticipazione iniziale di cassa	n. 11243/2021	€ 500,00				
6	Giugno		Importo	Mese di Giugno	N° buono ordine	Importo	
7	Luglio	Mandato pagamento N°	Importo	Mese di Luglio	N° buono ordine	Importo	
	Integrazione anticipazione di cassa tramite postepay uff.Economale	n.16320/2021	€ 118,40	Trasferte istituzionali		€ 118,40	
8	Agosto		Importo	Mese di Agosto	N° buono ordine	Importo	
				Minute spese d'ufficio		€ 12,80	
9	Settembre		Importo	Mese di Settembre	N° buono ordine	Importo	
	Integrazione anticipazione di cassa tramite postepay uff.Economale	n. 24608/2021	€ 509,58	Minute spese d'ufficio		€ 11,50	
				Trasferte istituzionali		€ 677,18	
10	Ottobre	Mandato pagamento N°	Importo	Mese di Ottobre	N° buono ordine	Importo	
	Rimborsi delle spese effettuate nel trimestre precedente - Regolarizzaz.	n. 26617/2021	€ 819,88	Minute spese d'ufficio		€ 85,04	
	Integrazione anticipazione di cassa tramite postepay uff.Economale	n.25008/2021	€ 167,60	Trasferte istituzionali		€ 175,00	
11	Novembre		Importo	Mese di Novembre	N° buono ordine	Importo	
	Integrazione anticipazione di cassa	n.ri 27988 - 29821/2021	€ 1.000,00	Minute spese d'ufficio		€ 96,60	

--	Integrazione anticipazione di cassa tramite postepay uff.Economale	n.ri 27991-29804/2021	€ 87,18	Trasferte istituzionali		€ 489,36
	Dicembre	Mandato pagamento N°	Importo	Mese di Dicembre	N° buono ordine	Importo
12	Integrazione anticipazione di cassa tramite postepay uff.Economale	n.ri 31780-31778-31779/2021	€ 270,72	Minute spese d'ufficio		€ 617,18
				Trasferte istituzionali		€ 370,42
					importo totale spese dell'anno €	€ 2.653,48
	Rimborsi delle spese effettuate nel trimestre precedente -Regolarizzaz.	n.ri 1570-1575/2022	€ 1.833,60	Restituzione anticipazione	con reversali n.ri 66382/2021 e 3347 3349/2022	€ 2.653,48
		TOTALE anticipazione iniziale + integrazioni di cassa + rimborsi	€ 5.306,96		TOTALE restituzione anticipazione + spese effettuate nell'anno	€ 5.306,96

Data

Il presente conto contiene n° 21 registrazioni in n° 1 pagina

Genova, 28/01/2022

**p. Il Responsabile del
Servizio Finanziario**

(Enrica Spotti)

L'Economo

(Dott.ssa Maria Cristina Carmeli)

documento firmato digitalmente

COMUNE DI GENOVA

DIREZIONE TECNOLOGIE DIGITALIZZAZIONE E SMART CITY

CONTO DELLA GESTIONE DELL'ECONOMO - RENDICONTAZIONE ANTICIPAZIONE SPESE ECONOMICHE

ESERCIZIO 2021

	Anticipazioni e rimborsi periodici		Versamento in Tesoreria	Buoni ordine		Estremi deliberazioni di approvazione del conto
	Periodo e oggetto della riscossione	Mandato pagamento N°	Periodo e tipologia del pagamento	N° buono ordine	Importo	
1	Anticipazione iniziale di cassa	n. 1388/2021	Importo	Mese di Gennaio		
			€ 500,00	Minute spese d'ufficio		€41,50
2	Febbraio		Importo	Mese di Febbraio	N° buono ordine	Importo
				Minute spese d'ufficio		€3,60
3	Marzo		Importo	Mese di Marzo	N° buono ordine	Importo
				Minute spese d'ufficio		€38,96
4	Aprile	Mandato pagamento N° n. 9325/2021	Importo	Mese di Aprile	N° buono ordine	Importo
			€ 84,06	Minute spese d'ufficio		€45,50
5	Maggio		Importo	Mese di Maggio	N° buono ordine	Importo
				Minute spese d'ufficio		€9,50
6	Giugno	n. 14438/2021 Integrazione anticipazione di cassa Rimborso anticipo acquisto effettuato con PostePay Economale n. 15811/2021	€ 250,00	Mese di Giugno	N° buono ordine	Importo
			€ 2.058,44	Minute spese d'ufficio		€256,50
7	Luglio	Mandato pagamento N° n. 18250/2021 Rimborso anticipo acquisto effettuato con PostePay Economale n. 20046/2021	€ 2.369,94	Mese di Luglio	N° buono ordine	Importo
			€ 81,15	Minute spese d'ufficio		€48,96
8	Agosto		Importo	Mese di Agosto	N° buono ordine	Importo
				Minute spese d'ufficio		€77,40
9	Settembre	n. 23530/2021	Importo	Mese di Settembre	N° buono ordine	Importo
			€ 266,00	Minute spese d'ufficio		€363,80

	Ottobre	Mandato pagamento N°	Importo	Mese di Ottobre	N° buono ordine	Importo	
10	Rimborsi delle spese effettuate nel trimestre precedente - Regolarizzaz.	n. 26221/2021	€ 571,31	Minute spese d'ufficio		€61,57	
	Rimborso anticipo acquisto effettuato con PostePay Economale	n. 26112/2021	€ 174,00	Acquisto Pacchetto Premium "Sito Genova Smart City"		€ 174,00	
	Rimborso anticipo acquisto effettuato con PostePay Economale	n. 26112/2021	€ 1.199,76	Licenze: Adobe In Design CC e Creative Cloud for		€ 1.199,76	
	Novembre		Importo	Mese di Novembre	N° buono ordine	Importo	
11	Integrazione anticipazione di cassa	n. 27477/2021	€ 500,00	Minute spese d'ufficio		€155,90	
	Dicembre	Mandato pagamento N°	Importo	Mese di Dicembre	N° buono ordine	Importo	
12				Minute spese d'ufficio		€17,70	
					importo totale spese dell'anno €	€ 4.634,24	
	Rimborsi delle spese effettuate nel trimestre precedente -Regolarizzaz.	n. 1259/2022 (mandato/i di regolarizzaz.del trimestrale)	€ 1.608,93	Restituzione anticipazione	con reversali n.ri 22102 -44657 - 65738 - 80679/2021; 2015/2022	€ 5.029,35	
		TOTALE anticipazione iniziale + integrazioni di cassa +rimborsi	€ 9.663,59		TOTALE restituzione anticipazione + spese effettuate nell'anno	€ 9.663,59	

Data 17/01/2022

Il presente conto contiene n° 32 registrazioni in n° 1 pagina

p. Il Responsabile del Servizio Finanziario

Spotti Enrica

L'Economo

(Dott. Alfredo Viglienzoni)

documento firmato digitalmente

COMUNE DI GENOVA

DIREZIONE POLITICHE DELLE ENTRATE E TRIBUTI

CONTO DELLA GESTIONE DELL'ECONOMO - RENDICONTAZIONE ANTICIPAZIONE SPESE ECONOMICHE

ESERCIZIO 2021

	Anticipazioni e rimborsi periodici			Versamento in Tesoreria	Buoni ordine		Estremi deliberazioni di approvazione del conto
	Periodo e oggetto della riscossione	Mandato pagamento N°	Importo	Periodo e tipologia del pagamento	N° buono ordine	Importo	
1	Anticipazione iniziale di cassa	n. 1414/2021	€ 350,00	Mese di Gennaio			
							€ 0,00
2	Febbraio		Importo	Mese di Febbraio		N° buono ordine	Importo
							€ 0,00
3	Marzo		Importo	Mese di Marzo		N° buono ordine	Importo
							€ 0,00
4	Aprile		Importo	Mese di Aprile		N° buono ordine	Importo
		Mandato pagamento N°		Minute spese d'ufficio			€ 9,00
5	Maggio		Importo	Mese di Maggio		N° buono ordine	Importo
				Minute spese d'ufficio			€ 25,25
6	Giugno		Importo	Mese di Giugno		N° buono ordine	Importo
				Minute spese d'ufficio			€ 67,90
7	Luglio		Importo	Mese di Luglio		N° buono ordine	Importo
	Rimborsi delle spese effettuate nel trimestre precedente - Regolarizzaz.	n. 19312/2021	€ 102,15	Minute spese d'ufficio			€ 59,85
8	Agosto		Importo	Mese di Agosto		N° buono ordine	Importo
				Minute spese d'ufficio			€ 183,00
9	Settembre		Importo	Mese di Settembre		N° buono ordine	Importo
	Integrazione anticipazione di cassa	n. 22816/2021	€ 350,00	Minute spese d'ufficio			€ 4,50
	Ottobre		Importo	Mese di Ottobre		N° buono ordine	Importo

10	Rimborsi delle spese effettuate nel trimestre precedente - Regolarizzaz.	n. 26217/2021	€ 247,35	Minute spese d'ufficio		€ 12,00
11	Novembre		Importo	Mese di Novembre	N° buono ordine	Importo
				Minute spese d'ufficio		€ 10,50
12	Dicembre	Mandato pagamento N°	Importo	Mese di Dicembre	N° buono ordine	Importo
	Integrazione anticipazione di cassa	n. 31152/2021	€ 135,80	Minute spese d'ufficio		€ 237,10
				importo totale spese €		€ 609,10
	Rimborsi delle spese effettuate nel trimestre precedente -Regolarizzaz.	n. 1169/2022	€ 259,60	Restituzione anticipazione	con reversali n.ri 47071 -65733 - 80911/2021; 1944/2022	€ 835,80
		TOTALE anticipazione iniziale + integrazioni di cassa +rimborsi	€ 1.444,90		TOTALE restituzione anticipazione + spese effettuate nell'anno	€ 1.444,90

Data 19/01/2022

Il presente conto contiene n° 17 registrazioni in n° 1 pagina

**p. Il Responsabile del
Servizio Finanziario**

Enrica SPOTTI

L'Economo

(Dott.ssa Natalia BOCCARDO)

documento firmato digitalmente

COMUNE DI GENOVA

DIREZIONE POLITICHE DELL'ISTRUZIONE PER LE NUOVE GENERAZIONI E POLITICHE GIOVANILI
 CONTO DELLA GESTIONE DELL'ECONOMO - RENDICONTAZIONE ANTICIPAZIONE SPESE ECONOMICHE
 ESERCIZIO 2021

	Anticipazioni e rimborsi periodici		Versamento in Tesoreria	Buoni ordine		Estremi deliberazioni di approvazione del conto
	Periodo e oggetto della riscossione	Mandato pagamento N°	Periodo e tipologia del pagamento	N° buono ordine	Importo	
1			Importo	Mese di Gennaio		
	Anticipazione iniziale di cassa	n. 1111/2021	€ 999,00	Minute spese d'ufficio		€ 49,00
	Integrazione anticipazione di cassa	n. 3026/2021	€ 1.561,36	Rinnovo abbonamenti Rai per nidi comunali		€ 1.561,36
				Minute spese d'ufficio per n.84 strutture educative comunali		€ 154,24
			Minute spese per interventi finalizzati anno 2020		€ 481,96	
2			Importo	Mese di Febbraio		
	Integrazione anticipazione di cassa	n. 3034/2021	€ 999,00	Minute spese d'ufficio		€ 16,04
				Minute spese d'ufficio per n.84 strutture educative		€ 456,38
3			Importo	Mese di Marzo		
	Integrazione anticipazione di cassa	n. 7209/2021	€ 999,00	Minute spese d'ufficio		€ 100,42
				Minute spese d'ufficio per n.84 strutture educative		€ 252,00
4			Importo	Mese di Aprile		
	Rimborsi delle spese effettuate nel trimestre precedente - Regolarizzaz.	n. 10353- 10356/2021	€ 3.071,40	Minute spese d'ufficio per n.84 strutture educative		€ 600,34
				Minute spese d'ufficio per interventi finalizzati		€ 200,01
				Minute spese d'ufficio		€ 81,66
5			Importo	Mese di Maggio		
	Integrazione anticipazione di cassa	n. 11052/2021	€ 999,00	Minute spese d'ufficio per n.84 strutture educative		€ 301,79
				Minute spese d'ufficio		€ 76,25
6			Importo	Mese di Giugno		
	Integrazione anticipazione di cassa	n. 15130/2021	€ 999,00	Minute spese d'ufficio per n.84 strutture educative		€ 674,79
				Minute spese d'ufficio		€ 20,00
7			Importo	Mese di Luglio		
	Rimborsi delle spese effettuate nel trimestre precedente - Regolarizzaz.	n. 18236 - 18237/2021	€ 1.954,84	Minute spese d'ufficio per n.84 strutture educative		€ 634,18
				Minute spese d'ufficio		€ 39,60
8			Importo	Mese di Agosto		
9			Importo	Mese di Settembre		
				Minute spese d'ufficio per n.84 strutture educative		€ 407,98

			Minute spese d'ufficio			€ 76,78
	Ottobre	Mandato pagamento N°	Importo	Mese di Ottobre	N° buono ordine	Importo
10	Rimborsi delle spese effettuate nel trimestre precedente - Regolarizzaz.	n. 27978 /2021	€ 1.158,54	Minute spese d'ufficio per interventi finalizzati		€ 500,00
	Integrazione anticipazione di cassa	n. 25007/2021	€ 999,00	Minute spese d'ufficio per n.84 strutture educative		€ 1.118,81
	Integrazione anticipazione di cassa	n.25463/2021	€ 999,00	Minute spese d'ufficio		€ 150,60
	Novembre		Importo	Mese di Novembre	N° buono ordine	Importo
11	Integrazione anticipazione di cassa	n. 27720/2021	€ 999,00	Minute spese d'ufficio per n.84 strutture educative		€ 227,85
				Minute spese d'ufficio		€ 152,99
	Dicembre	Mandato pagamento N°	Importo	Mese di Dicembre	N° buono ordine	Importo
12	Integrazione anticipazione di cassa	n. 30494/2021	€ 999,00	Minute spese d'ufficio per n.84 strutture educative		€ 916,81
				Tassa CC.GG. per scuole infanzia comunali (abb. RAI)		€ 290,57
				Minute spese d'ufficio per interventi finalizzati		€ 799,99
				Minute spese di ufficio		€ 209,96
				Importo totale spese anno		€ 10.552,36
	Rimborsi delle spese effettuate nel trimestre precedente -Regolarizzaz.	n.ri 1954 -1955 -1956 -1957 e 1958/2022	€ 4.367,58	Restituzione anticipazione	con reversali n.ri 23510 -23511 - 23513 -23515- 44649 -44650 - 70242/2021; 3967 -3968 -3969 - 3970 -3971/2022	€ 10.552,36
		TOTALE anticipazione iniziale + integrazioni di cassa +rimborsi	€ 21.104,72		TOTALE restituzione anticipazione + spese effettuate nell'anno	€ 21.104,72

Data 20/01/2022

Il presente conto contiene n° 44 registrazioni in n° 1 pagina

p. Il Responsabile del Servizio Finanziario

Enrica SPOTTI

L'Economo

(Dott. Guido GANDINO)

documento firmato digitalmente

COMUNE DI GENOVA

DIREZIONE POLITICHE SOCIALI-147

CONTO DELLA GESTIONE DELL'ECONOMO - RENDICONTAZIONE ANTICIPAZIONE SPESE ECONOMICHE

ESERCIZIO 2021

	Anticipazioni e rimborsi periodici			Versamento in Tesoreria	Buoni ordine		Estremi deliberazioni di approvazione del conto
	Periodo e oggetto della riscossione	Mandato pagamento N°	Importo	Periodo e tipologia del pagamento	N° buono ordine	Importo	
1				Mese di Gennaio			
2	Febbraio		Importo	Mese di Febbraio	N° buono ordine	Importo	
	Anticipazione iniziale di cassa	n.3656/2021	€ 1.980,00				
3	Marzo		Importo	Mese di Marzo	N° buono ordine	Importo	
4	Aprile	Mandato pagamento N°	Importo	Mese di Aprile	N° buono ordine	Importo	
				Trasferte compiti ispettivi		€ 100,00	
5	Maggio		Importo	Mese di Maggio	N° buono ordine	Importo	
				Minute spese d'ufficio		€ 220,77	
				Trasferte		€ 25,40	
6	Giugno		Importo	Mese di Giugno	N° buono ordine	Importo	
				Trasferte compiti ispettivi		€ 753,70	
				Minute spese d'ufficio		€ 213,15	
7	Luglio	Mandato pagamento N°	Importo	Mese di Luglio	N° buono ordine	Importo	
	Rimborsi delle spese effettuate nel trimestre precedente - Regolarizzaz.	n.ri 18305-18306/2021	€ 1.540,18	Minute spese d'ufficio		€ 5,50	
				Trasferte per compiti ispettivi		€ 417,04	
8	Agosto		Importo	Mese di Agosto	N° buono ordine	Importo	
				Minute spese d'ufficio		€ 96,00	
9	Settembre		Importo	Mese di Settembre	N° buono ordine	Importo	
	Integrazione anticipazione di cassa	n.22655/2021	€ 1.980,00	Minute spese d'ufficio		€ 109,82	
				Trasferte		€ 85,20	
10	Ottobre	Mandato pagamento N°	Importo	Mese di Ottobre	N° buono ordine	Importo	
	Rimborsi delle spese effettuate nel trimestre precedente - Regolarizzaz.	n.ri 27059-27060/2021	€ 1.335,26	Minute spese d'ufficio		€ 45,60	
				Trasferte per compiti ispettivi		€ 182,90	
	Novembre		Importo	Mese di Novembre	N° buono ordine	Importo	

11				Minute spese d'ufficio		€ 20,50	
				Trasferte per compiti ispettivi		€ 241,10	
12	Dicembre	Mandato pagamento N°	Importo	Mese di Dicembre	N° buono ordine	Importo	
	Integrazione anticipazione di cassa	n.30921/2021	€ 800,00	Minute spese d'ufficio		€ 643,41	
				Trasferte		€ 30,46	
				Trasferte per compiti ispettivi		€ 720,59	
				importo totale spese dell'anno €		€ 4.760,00	
	Rimborsi delle spese effettuate nel trimestre precedente - Regolarizzaz.	n.ri 1406-1407/2022	€ 1.884,56	Restituzione anticipazione	con reversali n.ri 44719-44720-68471-68480/2021; 2622-2623/2022	€ 4.760,00	
	TOTALE anticipazione iniziale + integrazioni di cassa +rimborsi		€ 9.520,00		TOTALE restituzione anticipazione + spese effettuate nell'anno	€ 9.520,00	

Data 27/01/2022

Il presente conto contiene n° 21 registrazioni in n° 1 pagina

**p. Il Responsabile del
Servizio Finanziario**

(Enrica Spotti)

L'Economo

(Dott. Massimiliano Cavalli)

documento firmato digitalmente

COMUNE DI GENOVA

DIREZIONE SVILUPPO DEL COMMERCIO

CONTO DELLA GESTIONE DELL'ECONOMO - RENDICONTAZIONE ANTICIPAZIONE SPESE ECONOMICHE

ESERCIZIO 2021

	Anticipazioni e rimborsi periodici		Versamento in Tesoreria	Buoni ordine		Estremi deliberazioni di approvazione del conto
	Periodo e oggetto della riscossione	Mandato pagamento N°	Periodo e tipologia del pagamento	N° buono ordine	Importo	
1	Periodo e oggetto della riscossione	Mandato pagamento N°	Importo	Mese di Gennaio	N° buono ordine	Importo
	Anticipazione iniziale di cassa	n. 2334/2021	€ 500,00	Minute spese d'ufficio		€ 77,00
2	Febbraio		Importo	Mese di Febbraio	N° buono ordine	Importo
				Minute spese d'ufficio		€ 241,64
3	Marzo		Importo	Mese di Marzo	N° buono ordine	Importo
				Minute spese d'ufficio		€ 155,50
4	Aprile	Mandato pagamento N°	Importo	Mese di Aprile	N° buono ordine	Importo
	Rimborsi delle spese effettuate nel trimestre precedente – Regolarizzaz.	n.ri 11100-11101-11102/2021	€ 474,14	Minute spese d'ufficio		€ 151,20
	Integrazione anticipazione di cassa	n. 8800/2021	€ 500,00			
5	Maggio		Importo	Mese di Maggio	N° buono ordine	Importo
				Minute spese d'ufficio		€ 87,55
6	Giugno		Importo	Mese di Giugno	N° buono ordine	Importo
				Minute spese d'ufficio		€ 61,18
7	Luglio	Mandato pagamento N°	Importo	Mese di Luglio	N° buono ordine	Importo
	Rimborsi delle spese effettuate nel trimestre precedente – Regolarizzaz.	n. 18985/2021	€ 299,93	Minute spese d'ufficio		€ 75,76
8	Agosto		Importo	Mese di Agosto	N° buono ordine	Importo
	Integrazione anticipazione di cassa	n. 19936/2021	€ 500,00	Minute spese d'ufficio		€ 85,69
9	Settembre		Importo	Mese di Settembre	N° buono ordine	Importo
				Minute spese d'ufficio		€ 74,40
10	Ottobre	Mandato pagamento N°	Importo	Mese di Ottobre	N° buono ordine	Importo
	Rimborsi delle spese effettuate nel trimestre precedente – Regolarizzaz.	n. 25527/2021	€ 235,85	Minute spese d'ufficio		€ 168,45
11	Novembre		Importo	Mese di Novembre	N° buono ordine	Importo
				Minute spese d'ufficio		€ 52,50

Dicembre		Mandato pagamento N°	Importo	Mese di Dicembre	N° buono ordine	Importo	
12	Rimborsi delle spese effettuate nel trimestre precedente – Regolarizzaz.	n. 1365/2022	€ 373,10	Minute spese d'ufficio		€ 152,15	
					importo totale spese dell'anno €	€ 1.383,02	
				Restituzione anticipazione	con reversali n.ri 25851 -25852 - 25853 -45390 -64693 -81302/2021; 2575/2022	€ 1.500,00	
		TOTALE anticipazione iniziale + integrazioni di cassa +rimborsi	€ 2.883,02		TOTALE restituzione anticipazione + spese effettuate nell'anno	€ 2.883,02	

Data 28/01/2022

Il presente conto contiene n°20 registrazioni in n° 1 pagina

**p. Il Responsabile del
Servizio Finanziario**

(Enrica Spotti)

L'Economo

(Dott. Maurizio Rametta)

documento firmato digitalmente

COMUNE DI GENOVA

DIREZIONE AMBIENTE

CONTO DELLA GESTIONE DELL'ECONOMO - RENDICONTAZIONE ANTICIPAZIONE SPESE ECONOMICHE

ESERCIZIO 2021

	Anticipazioni e rimborsi periodici			Versamento in Tesoreria	Buoni ordine		Estremi deliberazioni di approvazione del conto
	Periodo e oggetto della riscossione	Mandato pagamento N°	Importo	Periodo e tipologia del pagamento	N° buono ordine	Importo	
1				Mese di Gennaio			
2	Febbraio		Importo	Mese di Febbraio	N° buono ordine	Importo	
3	Marzo		Importo	Mese di Marzo	N° buono ordine	Importo	
4	Aprile	Mandato pagamento N°	Importo	Mese di Aprile	N° buono ordine	Importo	
5	Maggio		Importo	Mese di Maggio	N° buono ordine	Importo	
6	Giugno		Importo	Mese di Giugno	N° buono ordine	Importo	
7	Luglio	Mandato pagamento N°	Importo	Mese di Luglio	N° buono ordine	Importo	
8	Agosto		Importo	Mese di Agosto	N° buono ordine	Importo	
9	Settembre		Importo	Mese di Settembre	N° buono ordine	Importo	
10	Ottobre	Mandato pagamento N°	Importo	Mese di Ottobre	N° buono ordine	Importo	

	Novembre		Importo	Mese di Novembre	N° buono ordine	Importo
11	Anticipazione iniziale di cassa	n. 28862/2021	€ 389,79	Spese trasferte istituzionali		€389,79
	Dicembre	Mandato pagamento N°	Importo	Mese di Dicembre	N° buono ordine	Importo
12	Integrazione anticipazione di cassa	n. 30552/2021	€ 112,40	Minute spese d'ufficio		€112,40
					importo totale spese dell'anno €	€ 502,19
	Rimborsi delle spese effettuate nel trimestre precedente -Regolarizzaz.	n.ri 32824 - 32825/2021	€ 502,2	Restituzione anticipazione	con reversali n.ri 80446 - 80447 /2021	€ 502,19
	TOTALE anticipazione iniziale + integrazioni di cassa +rimborsi		€ 1.004,38		TOTALE restituzione anticipazione + spese effettuate nell'anno	€ 1.004,38

Data 28/01/2022

Il presente conto contiene n° 7 registrazioni in n° 1 pagina

**p. Il Responsabile del
Servizio Finanziario**

(Enrica Spotti)

L'Economo

(Ing. Michele Prandi)

documento firmato digitalmente

COMUNE DI GENOVA

DIREZIONE STAZIONE UNICA APPALTANTE E SERVIZI GENERALI

CONTO DELLA GESTIONE DELL'ECONOMO - RENDICONTAZIONE ANTICIPAZIONE SPESE ECONOMICHE

ESERCIZIO 2021

	Anticipazioni e rimborsi periodici			Versamento in Tesoreria	Buoni ordine		Estremi deliberazioni di approvazione del conto
	Periodo e oggetto della riscossione	Mandato pagamento N°	Importo	Periodo e tipologia del pagamento	N° buono ordine	Importo	
1				Mese di Gennaio			
2	Febbraio		Importo	Mese di Febbraio	N° buono ordine	Importo	
	Anticipazione iniziale di cassa	n. 2842/2021	€ 999,00	Minute spese d'ufficio		€ 470,86	
	Anticipazione di cassa per Fondo resti Uff. Contratti	n. 3018/2021	€ 51,65	Rimborso radio taxi a consiglieri comunali		€ 50,00	
3	Marzo		Importo	Mese di Marzo	N° buono ordine	Importo	
				Minute spese d'ufficio		€ 32,88	
				Rimborso radio taxi a consiglieri comunali		€ 11,30	
4	Aprile	Mandato pagamento N°	Importo	Mese di Aprile	N° buono ordine	Importo	
	Rimborsi delle spese effettuate nel trimestre precedente - Regolarizzaz.	n.ri 11383 - 11384/2021	€ 565,04	Minute spese d'ufficio		€ 172,40	
5	Maggio		Importo	Mese di Maggio	N° buono ordine	Importo	
6	Giugno		Importo	Mese di Giugno	N° buono ordine	Importo	
	Integrazione anticipazione di cassa	n. 14882/2021	€ 999,00	Minute spese d'ufficio		€ 15,00	
				Bolli auto		€ 123,48	
7	Luglio	Mandato pagamento N°	Importo	Mese di Luglio	N° buono ordine	Importo	
	Rimborsi delle spese effettuate nel trimestre precedente - Regolarizzaz.	n. 20850/2021	€ 310,88	Minute spese d'ufficio		€ 188,50	
				Rimborso radio taxi a consiglieri comunali		€ 8,00	
8	Agosto		Importo	Mese di Agosto	N° buono ordine	Importo	
				Minute spese d'ufficio		€ 80,50	
				Rimborso radio taxi a consiglieri comunali		€ 52,50	
9	Settembre		Importo	Mese di Settembre	N° buono ordine	Importo	
				Minute spese d'ufficio		€ 234,14	

	Ottobre	Mandato pagamento N°	Importo	Mese di Ottobre	N° buono ordine	Importo
10	Rimborsi delle spese effettuate nel trimestre precedente - Regolarizzaz.	n.ri 25371 - 25372/2021	€ 563,64	Minute spese d'ufficio		€ 86,00
	Integrazione anticipazione di cassa	n. 25000/2021	€ 200,00	Bolli auto		€ 19,04
	Novembre		Importo	Mese di Novembre	N° buono ordine	Importo
11				Minute spese d'ufficio		€ 188,43
				Bolli auto		€ 24,41
				Rimborso radio taxi a consiglieri comunali		€ 31,00
	Dicembre	Mandato pagamento N°	Importo	Mese di Dicembre	N° buono ordine	Importo
12	Integrazione anticipazione di cassa	n. 31479/2021	€ 200,00	Minute spese d'ufficio		€ 446,85
				Bolli auto		€ 65,48
				Rimborso radio taxi a consiglieri comunali		€ 22,00
					importo totale spese dell'anno €	€ 2.322,77
	Rimborsi delle spese effettuate nel trimestre precedente -Regolarizzaz.	n.ri 770 - 771/2022	€ 883,21	Restituzione anticipazione	con reversali n.ri 26924 -26925 - 54189 -64460 -64461 -81010/2021; 770 -771/2022	€ 2.449,65
		TOTALE anticipazione iniziale + integrazioni di cassa +rimborsi	€ 4.772,42		TOTALE restituzione anticipazione + spese effettuate nell'anno	€ 4.772,42

Data 20/01/2022

Il presente conto contiene n° 30 registrazioni in n° 1 pagina

p. Il Responsabile del Servizio Finanziario

ENRICA SPOTTI

L'Economo

(Dott.ssa CINZIA MARINO)

documento firmato digitalmente

COMUNE DI GENOVA

DIREZIONE SERVIZI CIVICI- SETTORE CIMITERI

CONTO DELLA GESTIONE DELL'ECONOMO - RENDICONTAZIONE ANTICIPAZIONE SPESE ECONOMICHE

ESERCIZIO 2021

	Anticipazioni e rimborsi periodici		Versamento in Tesoreria	Buoni ordine		Estremi deliberazioni di approvazione del conto
	Anticipazione iniziale N°		Periodo e tipologia del pagamento			
	Periodo e oggetto della riscossione	Mandato pagamento N°	Importo	Mese di Gennaio	N° buono ordine	Importo
1	Anticipazione iniziale di cassa	2174/2021	€ 900,00	Minute spese		€ 25,00
	Anticipazione per fondo cassa resti Uffici Demografici	2679/2021	€ 5.080,00			
	Febbraio		Importo	Mese di Febbraio	N° buono ordine	Importo
2				Minute spese		€ 37,60
				Spese postali		€ 12,90
				Cancelleria		€ 60,95
	Marzo		Importo	Mese di Marzo	N° buono ordine	Importo
3				Minute spese		€ 81,39
				Stampe		€ 24,00
	Aprile		Importo	Mese di Aprile	N° buono ordine	Importo
4	Rimborsi delle spese effettuate nel trimestre precedente - Regolarizzaz.	10938-10939/2021	€ 241,84	Minute spese		€ 165,10
	Maggio		Importo	Mese di Maggio	N° buono ordine	Importo
5	Integrazione anticipazione di cassa	11622/2021	€ 700,00	Minute spese		€ 112,09
				Cancelleria		€ 170,61
				Materiale informatico/telefonia		€ 61,00
	Giugno		Importo	Mese di Giugno	N° buono ordine	Importo
6	Integrazione anticipazione di cassa	15998/2021	€ 800,00	Minute spese		€ 175,15
				Materiale per sicurezza		€ 38,55
	Luglio	Mandato pagamento N°	Importo	Mese di Luglio	N° buono ordine	Importo
7	Rimborsi delle spese effettuate nel trimestre precedente - Regolarizzaz.	20387-20388/2021	€ 722,50	Minute spese		€ 74,98
	Agosto		Importo	Mese di Agosto	N° buono ordine	Importo
8				Minute spese		€ 82,90
	Settembre		Importo	Mese di Settembre	N° buono ordine	Importo
9				Minute spese		€ 251,51
				Acquisto giornali -pubblicazioni-		€ 45,00
				Manutenzione auto demografici		€ 120,00
	Ottobre	Mandato pagamento N°	Importo	Mese di Ottobre	N° buono ordine	Importo
10	Rimborsi delle spese effettuate nel trimestre precedente - Regolarizzaz.	28488-28489/2021	€ 564,39	Minute spese		€ 143,40

	Integrazione anticipazione di cassa	25988/2021	€ 700,00	Cancelleria		€ 89,22
				Spese per trasferta		€ 312,25
11	Novembre		Importo	Mese di Novembre	N° buono ordine	Importo
				Minute spese		€ 196,10
				Materiale informatico/telefonia		€ 79,50
				Cancelleria		€ 219,60
12	Dicembre	Mandato pagamento N°	Importo	Mese di Dicembre	N° buono ordine	Importo
	Integrazione anticipazione di cassa	31155/2021	€ 200,00	Minute spese		€ 78,18
				Materiale informatico/telefonia		€ 15,50
				Cancelleria		€ 126,50
					importo totale spese anno	€ 2.788,98
	Rimborsi delle spese effettuate nel trimestre precedente -Regolarizzaz.	2108-2109/2022	€ 1.260,25	Restituzione anticipazione con reversali:	nn.: 25440 -25441 -52529 -52530-71354 -71356 - 81006 /2021; 4281 e 4282 /2022	€ 8.380,00
		TOTALE anticipazione iniziale + integrazioni di cassa + rimborsi	€ 11.168,98		TOTALE restituzione anticipazione + spese effettuate nell'anno	€ 11.168,98

Data

Il presente conto contiene n° 38 registrazioni in n° 1 pagina

Genova 28/01/2022

**p. Il Responsabile del
Servizio Finanziario**

(Enrica Spotti)

L'Economo

(Dott.ssa Fernanda Gollo)

documento firmato digitalmente

COMUNE DI GENOVA
DIREZIONE POLITICHE DELLA CASA
CONTO DELLA GESTIONE DELL'ECONOMO - RENDICONTAZIONE ANTICIPAZIONE SPESE ECONOMICHE
ESERCIZIO 2021

	Anticipazioni e rimborsi periodici			Versamento in Tesoreria	Buoni ordine		Estremi deliberazioni di approvazione del conto
	Periodo e oggetto della riscossione	Mandato pagamento N°	Importo	Periodo e tipologia del pagamento	N° buono ordine	Importo	
1				Mese di Gennaio			
2	Febbraio		Importo	Mese di Febbraio	N° buono ordine	Importo	
	Anticipazione iniziale di cassa	n. 3808/2021	€ 300,00	Minute spese d'ufficio		€22,40	
3	Marzo		Importo	Mese di Marzo	N° buono ordine	Importo	
4	Aprile	Mandato pagamento N°	Importo	Mese di Aprile	N° buono ordine	Importo	
	Rimborsi delle spese effettuate nel trimestre precedente - Regolarizzaz.	n. 9468/2021	€ 22,40	Minute spese d'ufficio		€25,90	
5	Maggio		Importo	Mese di Maggio	N° buono ordine	Importo	
6	Giugno		Importo	Mese di Giugno	N° buono ordine	Importo	
7	Luglio	Mandato pagamento N°	Importo	Mese di Luglio	N° buono ordine	Importo	
	Rimborsi delle spese effettuate nel trimestre precedente - Regolarizzaz.	n. 18947/2021	€ 25,90				
8	Agosto		Importo	Mese di Agosto	N° buono ordine	Importo	
9	Settembre		Importo	Mese di Settembre	N° buono ordine	Importo	
				Minute spese d'ufficio		€6,00	
	Ottobre	Mandato pagamento N°	Importo	Mese di Ottobre	N° buono ordine	Importo	

10	Rimborsi delle spese effettuate nel trimestre precedente - Regolarizzaz.	n. 25985/2021	€ 6,00			
11	Novembre		Importo	Mese di Novembre	N° buono ordine	Importo
12	Dicembre	Mandato pagamento N°	Importo	Mese di Dicembre	N° buono ordine	Importo
				Minute spese d'ufficio		€31,30
				importo totale spese €		€ 85,60
	Rimborsi delle spese effettuate nel trimestre precedente -Regolarizzaz.	n. 1061/2022	€ 31,30	Restituzione anticipazione	con reversali n.ri 22388 - 45301 - 65078 - 81052/2021; 1833/2022	€ 300,00
		TOTALE anticipazione iniziale + integrazioni di cassa +rimborsi	€ 385,60		TOTALE restituzione anticipazione + spese effettuate nell'anno	€ 385,60

Data 17/01/2022

Il presente conto contiene n° 11 registrazioni in n° 1 pagina

**p. Il Responsabile del
Servizio Finanziario**

Enrica SPOTTI

L'Economo

(Dott.ssa Paola VINELLI)

documento firmato digitalmente

COMUNE DI GENOVA
DIREZIONE RISORSE FINANZIARIE
CONTO DELLA GESTIONE DELL'ECONOMO - RENDICONTAZIONE ANTICIPAZIONE SPESE ECONOMICHE
ESERCIZIO 2021

	Anticipazioni e rimborsi periodici		Versamento in Tesoreria	Buoni ordine		Estremi deliberazioni di approvazione del conto
	Periodo e oggetto della riscossione	Mandato pagamento N°	Periodo e tipologia del pagamento	N° buono ordine	Importo	
1	Periodo e oggetto della riscossione	Mandato pagamento N°	Importo	Mese di Gennaio	N° buono ordine	Importo
	Riversamento/Regolarizzazione sospesi di cassa 2020	n. 1780/2021	€ 34.798,24	Minute spese d'ufficio		€ 18,05
	Anticipazione iniziale di cassa	n. 1811/2021	€ 3.201,76	Spese bolli e tenuta conto		
2	Febbraio		Importo	Mese di Febbraio	N° buono ordine	Importo
				Minute spese d'ufficio		€ 90,50
3	Marzo		Importo	Mese di Marzo	N° buono ordine	Importo
				Minute spese d'ufficio		€ 4,70
4	Aprile	Mandato pagamento N°	Importo	Mese di Aprile	N° buono ordine	Importo
	Rimborsi delle spese effettuate nel trimestre precedente - Regolarizzaz.	n. 11388/2021	€ 113,25	Minute spese d'ufficio		€ 12,40
5	Maggio		Importo	Mese di Maggio	N° buono ordine	Importo
				Minute spese d'ufficio		€ 31,50
6	Giugno		Importo	Mese di Giugno	N° buono ordine	Importo
				Minute spese d'ufficio		€ 130,72
				Spese bolli e tenuta conto semestrali		€ 141,81
7	Luglio	Mandato pagamento N°	Importo	Mese di Luglio	N° buono ordine	Importo
	Rimborsi delle spese effettuate nel trimestre precedente - Regolarizzaz.	n. 19730/2021	€ 316,43	Spese bolli e tenuta conto		€ 25,71
8	Agosto		Importo	Mese di Agosto	N° buono ordine	Importo
				Minute spese d'ufficio		€ 177,06
				Spese bolli e tenuta conto		€ 23,49
9	Settembre		Importo	Mese di Settembre	N° buono ordine	Importo
				Minute spese d'ufficio		€ 19,00
				Spese bolli e tenuta conto		€ 24,49

	Ottobre	Mandato pagamento N°	Importo	Mese di Ottobre	N° buono ordine	Importo	
10	Rimborsi delle spese effettuate nel trimestre precedente - Regolarizzaz.	n. 25906/2021	€ 269,75	Minute spese d'ufficio		€ 294,43	
				Spese bolli e tenuta conto		€ 24,21	
	Novembre		Importo	Mese di Novembre	N° buono ordine	Importo	
11	Integrazione anticipazione di cassa	n. 27699/2021	€ 2.850,00	Minute spese d'ufficio		€ 310,10	
				Spese bolli e tenuta conto		€ 23,49	
	Dicembre	Mandato pagamento N°	Importo	Mese di Dicembre	N° buono ordine	Importo	
12				Minute spese d'ufficio		€ 162,20	
				Spese bolli e tenuta conto		€ 27,21	
					importo totale spese €	€ 1.541,07	
	Rimborsi delle spese effettuate nel trimestre precedente -Regolarizzaz.	n. 642/2022	841,64	Restituzione anticipazione	con reversali n.ri 26931 - 48787 - 64973 -81007/2021; 1215 -1216 /2022	€ 40.850,00	
		TOTALE anticipazione iniziale + integrazioni di cassa +rimborsi	€ 42.391,07		TOTALE restituzione anticipazione + spese effettuate nell'anno	€ 42.391,07	

Data 24/01/2022

Il presente conto contiene n° 27 registrazioni in n° 1 pagina

p. Il Responsabile del Servizio Finanziario

Enrica SPOTTI

L'Economo

(Dott.ssa Magda MARCHESE)

documento firmato digitalmente

COMUNE DI GENOVA

DIREZIONE PIANIFICAZIONE STRATEGICA E GOVERNANCE SOCIETARIA

CONTO DELLA GESTIONE DELL'ECONOMO - RENDICONTAZIONE ANTICIPAZIONE SPESE ECONOMICHE

ESERCIZIO 2021

	Anticipazioni e rimborsi periodici			Versamento in Tesoreria	Buoni ordine		Estremi deliberazioni di approvazione del conto
	Periodo e oggetto della riscossione	Mandato pagamento N°	Importo	Periodo e tipologia del pagamento	N° buono ordine	Importo	
1				Mese di Gennaio			
2	Febbraio		Importo	Mese di Febbraio	N° buono ordine	Importo	
	Anticipazione iniziale di cassa	n. 5243/2021	€ 200,00				
3	Marzo		Importo	Mese di Marzo	N° buono ordine	Importo	
				Minute spese d'ufficio		€ 31,00	
4	Aprile	Mandato pagamento N°	Importo	Mese di Aprile	N° buono ordine	Importo	
	Rimborsi delle spese effettuate nel trimestre precedente - Regolarizzaz.	n. 11313/2021	€ 31,00	Minute spese d'ufficio		€ 5,50	
5	Maggio		Importo	Mese di Maggio	N° buono ordine	Importo	
				Minute spese d'ufficio		€ 8,80	
6	Giugno		Importo	Mese di Giugno	N° buono ordine	Importo	
7	Luglio	Mandato pagamento N°	Importo	Mese di Luglio	N° buono ordine	Importo	
	Rimborsi delle spese effettuate nel trimestre precedente - Regolarizzaz.	n. 19694/2021	€ 14,30				
8	Agosto		Importo	Mese di Agosto	N° buono ordine	Importo	
9	Settembre		Importo	Mese di Settembre	N° buono ordine	Importo	
10	Ottobre	Mandato pagamento N°	Importo	Mese di Ottobre	N° buono ordine	Importo	
				Minute spese d'ufficio		€ 56,40	
11	Novembre		Importo	Mese di Novembre	N° buono ordine	Importo	
	integrazione anticipazione di cassa	n. 29407/2021	€ 300,00	Minute spese d'ufficio		€ 44,30	
12	Dicembre	Mandato pagamento N°	Importo	Mese di Dicembre	N° buono ordine	Importo	
				Minute spese d'ufficio		€ 36,98	

			Trasferte istituzionali		€ 168,10
				importo totale spese dell'anno €	€ 351,08
Rimborsi delle spese effettuate nel semestre precedente -Regolarizzaz.	n. 32827/2021	€ 305,78	Restituzione anticipazione	con reversali n.ri 26523 -48738 - 80449 e 80873/2021	€ 500,00
	TOTALE anticipazione iniziale + integrazioni di cassa +rimborsi	€ 851,08		TOTALE restituzione anticipazione + spese effettuate nell'anno	€ 851,08

Data 27/01/2022

Il presente conto contiene n° 14 registrazioni in n° 1 pagina

**p. Il Responsabile del
Servizio Finanziario**

(Enrica Spotti)

L'Economo

(Dott.ssa Nadia Magnani)

documento firmato digitalmente

COMUNE DI GENOVA

DIREZIONE SVILUPPO ECONOMICO, PROGETTI DI INNOVAZIONE - cod. 186

CONTO DELLA GESTIONE DELL'ECONOMO - RENDICONTAZIONE ANTICIPAZIONE SPESE ECONOMICHE

ESERCIZIO 2021

	Anticipazioni e rimborsi periodici		Versamento in Tesoreria	Buoni ordine		Estremi deliberazioni di approvazione del conto
	Periodo e oggetto della riscossione	Mandato pagamento N°	Periodo e tipologia del pagamento			
	Gennaio		Importo	Mese di Gennaio	N° buono ordine	Importo
1	Anticipazione iniziale di cassa	2021/467	€ 600,00	Minute spese d'ufficio		€275,92
				Minute spese per piccole manutenzioni		€9,00
	Febbraio		Importo	Mese di Febbraio	N° buono ordine	Importo
2	Integrazione anticipazione di cassa	2021/5439	€ 600,00	Minute spese d'ufficio		€105,00
				Minute spese per piccole manutenzioni		€31,40
	Marzo		Importo	Mese di Marzo	N° buono ordine	Importo
3	Rimborso pagamento/bonifico Mav effettuato da Uff.Economale	2021/7814	€ 61,00	Minute spese d'ufficio		€40,00
				Minute spese per piccole manutenzioni		€5,00
				Pagamento MAV Progetto MOBIMART - Anac		€61,00
	Aprile	Mandati pagamento N°	Importo	Mese di Aprile	N° buono ordine	Importo
4	Rimborsi delle spese effettuate nel trimestre precedente - Regolarizzaz.	2021 n.ri 8833 - 8834	€ 527,32	Minute spese d'ufficio		€117,09
				Minute spese per piccole manutenzioni		€77,20
	Maggio		Importo	Mese di Maggio	N° buono ordine	Importo
5	Integrazione anticipazione di cassa	2021/12040	€ 900,00	Minute spese d'ufficio		€164,71
				Minute spese per piccole manutenzioni		€329,00
	Giugno		Importo	Mese di Giugno	N° buono ordine	Importo
6				Minute spese d'ufficio		€0,00
				Minute spese per piccole manutenzioni		€48,27
	Luglio	Mandato pagamento N°	Importo	Mese di Luglio	N° buono ordine	Importo
7	Rimborsi delle spese effettuate nel trimestre precedente - Regolarizzaz.	2021 n.ri 17185 - 17186	€ 736,27	Minute spese d'ufficio		€3,00
				Minute spese per piccole manutenzioni		€88,40
	Agosto		Importo	Mese di Agosto	N° buono ordine	Importo
8				Minute spese d'ufficio		€11,11
				Minute spese per piccole manutenzioni		€68,80
	Settembre		Importo	Mese di Settembre	N° buono ordine	Importo
9	Integrazione anticipazione di cassa	2021/23250	€ 1.500,00	Minute spese d'ufficio		€73,76
	Rimborso acquisto volo+hotel con carta credito economale	2021/24928	€ 195,21	Minute spese per piccole manutenzioni		€61,31
				Trasferte istituzionali		€87,80
				Trasferte per progetti europei		€195,21
	Ottobre	Mandato pagamento N°	Importo	Mese di Ottobre	N° buono ordine	Importo
10	Rimborsi delle spese effettuate nel trimestre precedente - Regolarizzaz.	2021 n.ri 25269 - 25270	€ 589,39	Minute spese d'ufficio		€54,00
				Minute spese per piccole manutenzioni		€148,30
				Trasferte istituzionali		€14,80

				Trasferte per progetti europei		€662,75	
11	Novembre		Importo	Mese di Novembre	N° buono ordine	Importo	
				Minute spese d'ufficio		€34,98	
				Minute spese per piccole manutenzioni		€14,50	
12	Dicembre	Mandato pagamento N°	Importo	Mese di Dicembre	N° buono ordine	Importo	
				Minute spese d'ufficio		€279,24	
				Minute spese per piccole manutenzioni		€57,30	
				Trasferte per progetti europei		€386,18	
					importo totale spese dell'anno €	€ 3.505,03	
	Rimborsi delle spese effettuate nel trimestre precedente -Regolarizzaz.	2022 n.ri 1013-1014-1017-1019-1022	€ 1.652,05	Restituzione anticipazione:	con reversali 2021 n.ri 21302 - 21303 - 43441 - 43443 - 64237 - 64238 - 80908 2022 n° 1783 - 1784 - 1787 - 1789 - 1792	€ 3.856,21	
		TOTALE anticipazione iniziale + integrazioni di cassa +rimborsi	€ 7.361,24		TOTALE restituzione anticipazione + spese effettuate nell'anno	€ 7.361,24	

Data 14/01/2022

Il presente conto contiene n° 35 registrazioni in n° 1 pagina

**p. Il Responsabile del
Servizio Finanziario**

(Enrica SPOTTI)

L'Economo

**IL DIRETTORE
Dott.ssa G. PESCE**

documento firmato digitalmente

COMUNE DI GENOVA

DIREZIONE VALORIZZAZIONE PATRIMONIO E DEMANIO MARITTIMO

CONTO DELLA GESTIONE DELL'ECONOMO - RENDICONTAZIONE ANTICIPAZIONE SPESE ECONOMICHE

ESERCIZIO 2021

	Anticipazioni e rimborsi periodici			Versamento in Tesoreria	Buoni ordine		Estremi deliberazioni di approvazione del conto	
	Periodo e oggetto della riscossione	Mandato pagamento N°	Importo	Periodo e tipologia del pagamento	N° buono ordine	Importo		
1	Anticipazione iniziale di cassa	n. 1394/2021	€ 500,00	Mese di Gennaio				
				Minute spese d'ufficio	€ 17,80			
				Valori bollati	€ 500,00			
2	Febbraio		Importo	Mese di Febbraio		N° buono ordine	Importo	
	Integrazione anticipazione di cassa	n. 3685/2021		€ 950,00				
3	Marzo		Importo	Mese di Marzo		N° buono ordine	Importo	
					Minute spese d'ufficio			€ 6,00
4	Aprile		Importo	Mese di Aprile		N° buono ordine	Importo	
					Minute spese d'ufficio			€ 9,00
5	Maggio		Importo	Mese di Maggio		N° buono ordine	Importo	
6	Giugno		Importo	Mese di Giugno		N° buono ordine	Importo	
					Valori bollati			€ 66,00
7	Luglio		Importo	Mese di Luglio		N° buono ordine	Importo	
8	Agosto		Importo	Mese di Agosto		N° buono ordine	Importo	
	Rimborsi delle spese effettuate da gennaio a giugno - Regolarizzaz.	n. 22210/2021		€ 598,80				
9	Settembre		Importo	Mese di Settembre		N° buono ordine	Importo	
					Minute spese d'ufficio			€ 22,90
					Valori bollati			€ 81,00
	Ottobre		Importo	Mese di Ottobre		N° buono ordine	Importo	

10	Rimborsi delle spese effettuate nel trimestre precedente - Regolarizzaz.	n. 25915/2021	€ 103,90	Minute spese d'ufficio		€ 56,00
				Valori bollati		€ 353,00
11	Novembre		Importo	Mese di Novembre	N° buono ordine	Importo
12	Dicembre	Mandato pagamento N°	Importo	Mese di Dicembre	N° buono ordine	Importo
				Minute spese d'ufficio		€ 41,30
				Valori bollati		€ 297,00
					importo totale spese dell'anno €	€ 1.450,00
	Rimborsi delle spese effettuate nel trimestre precedente - Regolarizzaz.	n. 1843/2022	€ 747,30	Restituzione anticipazione	con reversali n.ri 57526 - 64976 /2021; 3641/2022	€ 1.450,00
		TOTALE anticipazione iniziale + integrazioni di cassa +rimborsi	€ 2.900,00		TOTALE restituzione anticipazione + spese effettuate nell'anno	€ 2.900,00

Data 26/01/2022

Il presente conto contiene n° 18 registrazioni in n° 1 pagina

**p. Il Responsabile del
Servizio Finanziario**

(Enrica Spotti)

L'Economo

(Ing. Giacomo Chirico)

documento firmato digitalmente

COMUNE DI GENOVA
DIREZIONE PROGETTI PER LA CITTA'
CONTO DELLA GESTIONE DELL'ECONOMO - RENDICONTAZIONE ANTICIPAZIONE SPESE ECONOMICHE
ESERCIZIO 2021

	Anticipazioni e rimborsi periodici			Versamento in Tesoreria	Buoni ordine		Estremi deliberazioni di approvazione del conto
	Periodo e oggetto della riscossione	Mandato pagamento N°	Importo	Periodo e tipologia del pagamento	N° buono ordine	Importo	
1	Anticipazione iniziale di cassa	n. 1096/2021	€ 500,00	Mese di Gennaio			
				Spese notifiche ufficiali giudiziari per espropri		€ 24,84	
2	Febbraio		Importo	Mese di Febbraio	N° buono ordine	Importo	
	Integrazione anticipazione di cassa	n. 3578/2021	€ 500,00	Spese notifiche ufficiali giudiziari per espropri		€ 158,29	
3	Marzo		Importo	Mese di Marzo	N° buono ordine	Importo	
4	Aprile	Mandato pagamento N°	Importo	Mese di Aprile	N° buono ordine	Importo	
	Rimborsi delle spese effettuate nel trimestre precedente - Regolarizzaz.	n. 12041/2021	€ 183,13				
5	Maggio		Importo	Mese di Maggio	N° buono ordine	Importo	
	Integrazione anticipazione di cassa	n. 12788/2021	€ 500,00	Spese notifiche ufficiali giudiziari per espropri		€ 819,19	
6	Giugno		Importo	Mese di Giugno	N° buono ordine	Importo	
	Integrazione anticipazione di cassa	n. 15478/2021	€ 1.000,00	Spese notifiche ufficiali giudiziari per espropri		€ 466,82	
7	Luglio	Mandato pagamento N°	Importo	Mese di Luglio	N° buono ordine	Importo	
	Rimborsi delle spese effettuate nel trimestre precedente - Regolarizzaz.	n.ri 16768 e 16769/2021	€ 1.286,01	Spese notifiche ufficiali giudiziari per espropri		€ 11,28	
8	Agosto		Importo	Mese di Agosto	N° buono ordine	Importo	
				Spese notifiche ufficiali giudiziari per espropri		€ 218,88	
9	Settembre		Importo	Mese di Settembre	N° buono ordine	Importo	
10	Ottobre	Mandato pagamento N°	Importo	Mese di Ottobre	N° buono ordine	Importo	
	Rimborsi delle spese effettuate nel trimestre precedente - Regolarizzaz.	n. 25479/2021	€ 230,16	Spese notifiche ufficiali giudiziari per espropri		€ 74,02	
11	Novembre		Importo	Mese di Novembre	N° buono ordine	Importo	
				Spese notifiche ufficiali giudiziari per espropri		€ 7,01	

12	Dicembre	Mandato pagamento N°	Importo	Mese di Dicembre	N° buono ordine	Importo
				Spese notifiche ufficiali giudiziari per espropri		€ 250,65
					importo totale spese €	€ 2.030,98
	Rimborsi delle spese effettuate nel trimestre precedente -Regolarizzaz.	n. 32826/2021	331,68	Restituzione anticipazione	con reversali n.ri 30872 -43248 - 43249 -64649 - 80448 - 80917/21	€ 2.500,00
		TOTALE anticipazione iniziale + integrazioni di cassa +rimborsi	€ 4.530,98		TOTALE restituzione anticipazione + spese effettuate nell'anno	€ 4.530,98

Data 18/01/2022

Il presente conto contiene n° 19 registrazioni in n° 1 pagina

**p. Il Responsabile del
Servizio Finanziario**

Enrica SPOTTI

L'Economo

(Dott. Giorgio GRASSANO)

documento firmato digitalmente

COMUNE DI GENOVA
DIREZIONE POLITICHE DELLO SPORT
CONTO DELLA GESTIONE DELL'ECONOMO - RENDICONTAZIONE ANTICIPAZIONE SPESE ECONOMICHE
ESERCIZIO 2021

	Anticipazioni e rimborsi periodici			Versamento in Tesoreria	Buoni ordine		Estremi deliberazioni di approvazione del conto
				Periodo e tipologia del pagamento			
1	Periodo e oggetto della riscossione	Mandato pagamento N°	Importo	Mese di Gennaio	N° buono ordine	Importo	
2	Febbraio		Importo	Mese di Febbraio	N° buono ordine	Importo	
3	Marzo		Importo	Mese di Marzo	N° buono ordine	Importo	
4	Aprile	Mandato pagamento N°	Importo	Mese di Aprile	N° buono ordine	Importo	
5	Maggio		Importo	Mese di Maggio	N° buono ordine	Importo	
6	Giugno		Importo	Mese di Giugno	N° buono ordine	Importo	
7	Luglio	Mandato pagamento N°	Importo	Mese di Luglio	N° buono ordine	Importo	
8	Agosto		Importo	Mese di Agosto	N° buono ordine	Importo	
	Anticipazione iniziale di cassa	n. 21963/2021	€ 100,00	Minute spese d'ufficio		€ 28,50	
9	Settembre		Importo	Mese di Settembre	N° buono ordine	Importo	
				Minute spese d'ufficio		€ 11,00	
	Ottobre	Mandato pagamento N°	Importo	Mese di Ottobre	N° buono ordine	Importo	

10	Rimborsi delle spese effettuate nel trimestre precedente - Regolarizzaz.	n. 25467/2021	€ 39,50	Minute spese d'ufficio		€ 23,00
	Novembre		Importo	Mese di Novembre	N° buono ordine	Importo
11				Minute spese d'ufficio		€ 15,00
	Dicembre	Mandato pagamento N°	Importo	Mese di Dicembre	N° buono ordine	Importo
12	Integrazione anticipazione di cassa	n. 31717/2021	€ 500,00	Minute spese d'ufficio		€ 224,52
				Trasferte istituzionali		€ 297,98
					importo totale spese €	€ 600,00
	Rimborsi delle spese effettuate nel trimestre precedente -Regolarizzaz.	n. 1024/2022	€ 560,50	Restituzione anticipazione	con reversali n.ri 64633/2021; 1794/2022	€ 600,00
		TOTALE anticipazione iniziale + integrazioni di cassa +rimborsi	€ 1.200,00		TOTALE restituzione anticipazione + spese effettuate nell'anno	€ 1.200,00

Data 17/01/2022

Il presente conto contiene n° 12 registrazioni in n° 1 pagina

**p. Il Responsabile del
Servizio Finanziario**

Enrica SPOTTI

L'Economo

(Dott.ssa Chiara TARTAGLIA)

documento firmato digitalmente

COMUNE DI GENOVA

DIREZIONE ATTIVITA' E MARKETING CULTURALE

CONTO DELLA GESTIONE DELL'ECONOMO - RENDICONTAZIONE ANTICIPAZIONE SPESE ECONOMICHE

ESERCIZIO 2021

	Anticipazioni e rimborsi periodici			Versamento in Tesoreria	Buoni ordine		Estremi deliberazioni di approvazione del conto
	Periodo e oggetto della riscossione	Mandato pagamento N°	Importo	Periodo e tipologia del pagamento	N° buono ordine	Importo	
1				Mese di Gennaio			
2	Febbraio		Importo	Mese di Febbraio	N° buono ordine	Importo	
3	Marzo		Importo	Mese di Marzo	N° buono ordine	Importo	
4	Aprile	Mandato pagamento N°	Importo	Mese di Aprile	N° buono ordine	Importo	
	Anticipazione iniziale di cassa	n. 9408/2021	€ 900,00	Minute spese d'ufficio		€ 233,45	
5	Maggio		Importo	Mese di Maggio	N° buono ordine	Importo	
				Minute spese d'ufficio		€ 521,06	
6	Giugno		Importo	Mese di Giugno	N° buono ordine	Importo	
	Integrazione anticipazione di cassa	n. 14752/2021	€ 900,00	Minute spese d'ufficio		€ 848,04	
7	Luglio	Mandato pagamento N°	Importo	Mese di Luglio	N° buono ordine	Importo	
	Rimborsi delle spese effettuate nel trimestre precedente - Regolarizzaz.	n. 18344/2021	€ 1.602,55	Minute spese d'ufficio		€ 194,28	
8	Agosto		Importo	Mese di Agosto	N° buono ordine	Importo	
	Integrazione anticipazione di cassa	n. 21083/2021	€ 900,00	Minute spese d'ufficio		€ 211,29	
9	Settembre		Importo	Mese di Settembre	N° buono ordine	Importo	
				Minute spese d'ufficio		€ 548,09	
				Trasferte istituzionali		€ 119,72	
10	Ottobre	Mandato pagamento N°	Importo	Mese di Ottobre	N° buono ordine	Importo	
	Rimborsi delle spese effettuate nel trimestre precedente - Regolarizzaz.	n. 28111/2021	€ 1.073,38	Minute spese d'ufficio		€ 125,32	
	Integrazione anticipazione di cassa	n. 26496/2021	€ 900,00				

	Novembre		Importo	Mese di Novembre	N° buono ordine	Importo	
11	Integrazione anticipazione di cassa	n. 30140/2021	€ 900,00	Minute spese d'ufficio		€ 497,38	
	Dicembre	Mandato pagamento N°	Importo	Mese di Dicembre	N° buono ordine	Importo	
12				Minute spese d'ufficio		€ 583,94	
				Trasferte istituzionali		€ 452,79	
					importo totale spese dell'anno €	€ 4.335,36	
	Rimborsi delle spese effettuate nel trimestre precedente -Regolarizzaz.	n. 1489/2022	€ 1.659,43	Restituzione anticipazione	con reversali n.ri 44745 - 70495 - 81297/2021; 3155/2022	€ 4.500,00	
		TOTALE anticipazione iniziale + integrazioni di cassa +rimborsi	€ 8.835,36		TOTALE restituzione anticipazione + spese effettuate nell'anno	€ 8.835,36	

Data 28/01/2022

Il presente conto contiene n° 21 registrazioni in n° 1 pagina

p. Il Responsabile del Servizio Finanziario

(Enrica Spotti)

L'Economo

(Dott.ssa Piera Castagnacci)

documento firmato digitalmente

COMUNE DI GENOVA - DIREZIONE ATTIVITA' E MARKETING CULTURALE

CONTO DELLA GESTIONE DELL'ECONOMO - RENDICONTAZIONE ANTICIPAZIONE SPESE ECONOMICHE

ESERCIZIO 2021

	Anticipazioni e rimborsi periodici			Versamento in Tesoreria	Buoni ordine		Estremi deliberazioni di approvazione del conto
				Periodo e tipologia del pagamento			
	Anticipazione iniziale N°						
1	Periodo e oggetto della riscossione	Mandato pagamento N°	Importo	Mese di Gennaio	N° buono ordine	Importo	
2	Febbraio		Importo	Mese di Febbraio	N° buono ordine	Importo	
3	Marzo		Importo	Mese di Marzo	N° buono ordine	Importo	
4	Aprile	Mandato pagamento N°	Importo	Mese di Aprile	N° buono ordine	Importo	
	SALDO CASSA AL 1/4/2021		€ 1.091,36	MINUTE SPESE UFFICIO		€ 8,90	
5	Maggio		Importo	Mese di Maggio	N° buono ordine	Importo	
				MINUTE SPESE UFFICIO		€ 106,28	
	Giugno		Importo	Mese di Giugno	N° buono ordine	Importo	
6	Integrazione anticipo di cassa tramite Ufficio economale	14695 dell'11/6/2021	€ 139,90	MINUTE SPESE UFFICIO		€ 16,00	
	Integrazione anticipo di cassa tramite Ufficio economale	15356 del 21/6/2021	€ 108,00	Progetto EU CREART		€ 128,00	
	Integrazione anticipo di cassa tramite Ufficio economale	15812 del 28/6/2021	€ 490,75	Progetto EU TFC		€ 139,90	
	Integrazione anticipo di cassa tramite Ufficio economale	16161 dell'1/7/2021	€ 204,24	TRASFERTE ISTITUZIONALI		€ 694,99	
	Luglio	Mandato pagamento N°	Importo	Mese di Luglio	N° buono ordine	Importo	
7	Integrazione anticipo di cassa tramite Ufficio economale	16753 del 7/7/2021	€ 406,99	Progetto EU TFC		€ 881,97	
	Regolarizzazione Trimestrale spese effettuate con Carta Ufficio Economale	17352-53-54 del 12/7/2021	€ 942,89	RELAZIONI INTERNAZIONALI		€ 215,00	
	Rimborsi delle spese effettuate nel trimestre precedente - Regolarizzazione Trimestrale	17191-17192 dell'8/7/2021	€ 151,18				
	Agosto	Mandato pagamento N°	Importo	Mese di Agosto	N° buono ordine	Importo	
8	1^ Ricarica Poste Pay	20644 del 12/8/2021	€ 3.000,00	TRASFERTE ISTITUZIONALI		€ 388,52	
				Progetto EU CREART		€ 283,00	
	Settembre	Mandato pagamento N°	Importo	Mese di Settembre	N° buono ordine	Importo	
9	Integrazione Ricarica Poste Pay	23834 del 21/9/2021	€ 3.000,00	MINUTE SPESE UFFICIO		€ 187,55	
	Integrazione anticipo di cassa	22659 del 6/6/2021	€ 1.800,00	Progetto EU TFC		€ 1.011,02	
				TRASFERTE ISTITUZIONALI		€ 303,34	

10	Ottobre	Mandato pagamento N°	Importo	Mese di Ottobre	N° buono ordine	Importo
	Integrazione Ricarica Poste Pay	25436 del 12/10/2021	€ 3.000,00	MINUTE SPESE UFFICIO		€ 205,30
	Regolarizzazione Trimestrale spese effettuate con Carta Ufficio Economale	26952 del 2/11/2021	€ 406,99	Progetto EU TFC		€ 2.912,68
	Rimborsi delle spese effettuate nel trimestre precedente - Regolarizzazione Trimestrale	26942-43-44-45 del 2/11/2021	€ 2.863,41	RELAZIONI INTERNAZIONALI		€ 565,00
	Novembre	Mandato pagamento N°	Importo	Mese di Novembre	N° buono ordine	Importo
	Integrazione anticipo di cassa	27643 dell'8/11/2021	€ 1.000,00	MINUTE SPESE UFFICIO		€ 10,20
11	Integrazione anticipo di cassa tramite Ufficio economale	29347 del 23/11/2021	€ 173,43	Progetto EU CREART		€ 249,06
	Integrazione anticipo di cassa tramite Ufficio economale	30350 del 30/11/2021	€ 119,11	Progetto EU TFC		€ 273,43
				Progetto IN TRANSITO		€ 274,10
				TRASFERTE ISTITUZIONALI		€ 89,50
	Dicembre	Mandato pagamento N°	Importo	Mese di Dicembre	N° buono ordine	Importo
12	Regolarizzazione Trimestrale spese effettuate con Carta Ufficio Economale	1366-67 del 13/1/2022	€ 292,54	MINUTE SPESE UFFICIO		€ 71,30
	Rimborsi delle spese effettuate nel trimestre - Regolarizzazione Trimestrale	1368-69-70-71 del 13/1/2022	€ 5.260,01	Progetto EU CREART		€ 58,60
				Progetto EU CIED		€ 180,00
				Progetto IN TRANSITO		€ 453,38
				RELAZIONI INTERNAZIONALI		€ 210,00
				importo totale spese dell'anno		€ 9.917,02
				Restituzione anticipazioni	Reve n. 92894-92971-94477-95024-95026-115326-115327-119481-119483-119485 / 2021; Reve 50002-50003-53088-53089-53090-53091 / 2022;	€ 9.917,02
				Restituzione residuo di cassa	Reversale n. 132246/2021	€ 4.616,76
	TOTALE anticipazione iniziale + integrazioni di cassa +rimborsi		€ 24.450,80	TOTALE restituzione anticipazione + spese effettuate nell'anno		€ 24.450,80

Data 28/01/2022

Il presente conto contiene n° 48 registrazioni in n° 1 pagina

p. Il Responsabile del
Servizio Finanziario
(Enrica Spotti)

L'Economo
(Dott. Piera Castagnacci)

COMUNE DI GENOVA
DIREZIONE COMUNICAZIONE ED EVENTI
CONTO DELLA GESTIONE DELL'ECONOMO - RENDICONTAZIONE ANTICIPAZIONE SPESE ECONOMICHE
ESERCIZIO 2021

	Anticipazioni e rimborsi periodici			Versamento in Tesoreria	Buoni ordine		Estremi deliberazioni di approvazione del conto
	Periodo e oggetto della riscossione	Mandato pagamento N°	Importo	Periodo e tipologia del pagamento	N° buono ordine	Importo	
1	Periodo e oggetto della riscossione	Mandato pagamento N°	Importo	Mese di Gennaio	N° buono ordine	Importo	
	Anticipazione iniziale di cassa	n. 1658/2021	€ 300,00	Minute spese d'ufficio		€ 102,28	
2	Febbraio		Importo	Mese di Febbraio	N° buono ordine	Importo	
	Integrazione anticipazione di cassa	n. 4763/2021	€ 700,00	Minute spese d'ufficio		€ 185,70	
3	Marzo		Importo	Mese di Marzo	N° buono ordine	Importo	
				Minute spese d'ufficio		€ 63,50	
4	Aprile	Mandato pagamento N°	Importo	Mese di Aprile	N° buono ordine	Importo	
	Rimborsi delle spese effettuate nel trimestre precedente - Regolarizzaz.	n. 8922/2021	€ 351,48	Minute spese d'ufficio		€ 167,79	
5	Maggio		Importo	Mese di Maggio	N° buono ordine	Importo	
				Minute spese d'ufficio		€ 165,21	
6	Giugno		Importo	Mese di Giugno	N° buono ordine	Importo	
	Integrazione anticipazione di cassa	n. 15999/2021	€ 300,00	Minute spese d'ufficio		€ 60,84	
	Integrazione anticipazione di cassa	n. 16000/2021	€ 300,00				
7	Luglio	Mandato pagamento N°	Importo	Mese di Luglio	N° buono ordine	Importo	
	Rimborsi delle spese effettuate nel trimestre precedente - Regolarizzaz.	n. 17863/2021	€ 393,84	Minute spese d'ufficio		€ 226,87	
				Minute spese per accoglienza		€ 32,20	
8	Agosto		Importo	Mese di Agosto	N° buono ordine	Importo	
				Minute spese d'ufficio		€ 223,40	
9	Settembre		Importo	Mese di Settembre	N° buono ordine	Importo	
	Integrazione anticipazione di cassa	n. 23972/2021	€ 300,00	Minute spese d'ufficio		€ 158,95	
				Minute spese per accoglienza		€ 4,80	
10	Ottobre	Mandato pagamento N°	Importo	Mese di Ottobre	N° buono ordine	Importo	
	Rimborsi delle spese effettuate nel trimestre precedente - Regolarizzaz.	n. 26483/2021	€ 646,22	Minute spese d'ufficio		€ 172,07	
				Minute spese per accoglienza		€ 196,00	
11	Novembre		Importo	Mese di Novembre	N° buono ordine	Importo	
	Integrazione anticipazione di cassa	n. 28678/2021	€ 400,00	Minute spese d'ufficio		€ 99,50	
	Integrazione anticipazione di cassa	n. 29405/2021	€ 300,00	Minute spese per accoglienza		€ 25,40	
12	Dicembre	Mandato pagamento N°	Importo	Mese di Dicembre	N° buono ordine	Importo	
	Ricarica PostePay Ufficio Economale per pagamento iscrizione MyBTO 21	n. 30378/2021	€ 140,00	Minute spese d'ufficio		€ 151,12	
				Minute spese per accoglienza		€ 79,60	

			iscrizione MyBTO 2021		€ 140,00	
				importo totale spese dell'anno €	€ 2.255,23	
Rimborsi delle spese effettuate nel trimestre precedente -Regolarizzaz.	n. 1180/2022	€ 863,69	Restituzione anticipazione	con reversali n.ri 21673-44457-66102-81011/2021; 1946/2022	€ 2.740,00	
	TOTALE anticipazione iniziale + integrazioni di cassa +rimborsi	€ 4.995,23		TOTALE restituzione anticipazione + spese effettuate nell'anno	€ 4.995,23	

Data 26/01/2022

Il presente conto contiene n° 33 registrazioni in n° 1 pagina

**p. Il Responsabile del
Servizio Finanziario**

(Enrica Spotti)

L'Economo

Dott.ssa Monica Bocchiardo

documento firmato digitalmente

COMUNE DI GENOVA

DIREZIONE RIGENERAZIONE URBANA, URBAN CENTER E CENTRO STORICO
 CONTO DELLA GESTIONE DELL'ECONOMO - RENDICONTAZIONE ANTICIPAZIONE SPESE ECONOMICHE
 ESERCIZIO 2021

	Anticipazioni e rimborsi periodici			Versamento in Tesoreria	Buoni ordine		Estremi deliberazioni di approvazione del conto
	Periodo e oggetto della riscossione	Mandato pagamento N°	Importo	Periodo e tipologia del pagamento	N° buono ordine	Importo	
1				Mese di Gennaio			
2	Febbraio		Importo	Mese di Febbraio	N° buono ordine	Importo	
3	Marzo		Importo	Mese di Marzo	N° buono ordine	Importo	
4	Aprile	Mandato pagamento N°	Importo	Mese di Aprile	N° buono ordine	Importo	
5	Maggio		Importo	Mese di Maggio	N° buono ordine	Importo	
	Anticipazione iniziale di cassa	n. 11401/2021	€ 200,00	Minute spese d'ufficio		€ 7,50	
6	Giugno		Importo	Mese di Giugno	N° buono ordine	Importo	
7	Luglio	Mandato pagamento N°	Importo	Mese di Luglio	N° buono ordine	Importo	
	Rimborsi delle spese effettuate nel trimestre precedente - Regolarizzaz.	n. 16754/2021	€ 7,50	Minute spese d'ufficio		€ 181,09	
8	Agosto		Importo	Mese di Agosto	N° buono ordine	Importo	
	Integrazione anticipazione di cassa	n. 20278/2021	€ 500,00	Minute spese d'ufficio		€ 49,90	
9	Settembre		Importo	Mese di Settembre	N° buono ordine	Importo	
				Minute spese d'ufficio		€ 162,40	
	Ottobre	Mandato pagamento N°	Importo	Mese di Ottobre	N° buono ordine	Importo	

10	Rimborsi delle spese effettuate nel trimestre precedente - Regolarizzaz.	n. 25912/2021	€ 393,39	Minute spese d'ufficio		€ 222,00
11	Novembre		Importo	Mese di Novembre	N° buono ordine	Importo
				Minute spese d'ufficio		€ 32,50
12	Dicembre	Mandato pagamento N°	Importo	Mese di Dicembre	N° buono ordine	Importo
				Minute spese d'ufficio		€ 46,40
					importo totale spese €	€ 701,79
	Rimborsi delle spese effettuate nel trimestre precedente - Regolarizzaz.	n. 1270/2022	€ 300,9	Restituzione anticipazione	con reversali n.ri 43241 - 64974/2021; 2019/2022	€ 700,00
		TOTALE anticipazione iniziale + integrazioni di cassa +rimborsi	€ 1.401,79		TOTALE restituzione anticipazione + spese effettuate nell'anno	€ 1.401,79

Data 17/01/2022

Il presente conto contiene n° 14 registrazioni in n° 1 pagina

p. Il Responsabile del Servizio Finanziario

Enrica SPOTTI

L'Economo

(Arch. Luca DOLMETTA)

documento firmato digitalmente

COMUNE DI GENOVA

DIREZIONE ATTIVITA' E MARKETING DEL TURISMO

CONTO DELLA GESTIONE DELL'ECONOMO - RENDICONTAZIONE ANTICIPAZIONE SPESE ECONOMICHE

ESERCIZIO 2021

	Anticipazioni e rimborsi periodici			Versamento in Tesoreria	Buoni ordine		Estremi deliberazioni di approvazione del conto
	Periodo e oggetto della riscossione	Mandato pagamento N°	Importo	Periodo e tipologia del pagamento	N° buono ordine	Importo	
1	Periodo e oggetto della riscossione	Mandato pagamento N°	Importo	Mese di Gennaio	N° buono ordine	Importo	
2	Febbraio		Importo	Mese di Febbraio	N° buono ordine	Importo	
3	Marzo		Importo	Mese di Marzo	N° buono ordine	Importo	
4	Aprile	Mandato pagamento N°	Importo	Mese di Aprile	N° buono ordine	Importo	
5	Maggio		Importo	Mese di Maggio	N° buono ordine	Importo	
	Anticipazione iniziale di cassa	n. 12324/2021	€ 500,00				
6	Giugno		Importo	Mese di Giugno	N° buono ordine	Importo	
	Integrazione anticipazione cassa	n. 14938/2021	€ 100,00	Minute spese ufficio		€ 100,00	
7	Luglio	Mandato pagamento N°	Importo	Mese di Luglio	N° buono ordine	Importo	
	Integrazione anticipazione cassa	18267/2021	€ 600,00	Minute spese ufficio		€ 201,40	
				Trasferte e promozione turismo		€ 313,49	
8	Agosto		Importo	Mese di Agosto	N° buono ordine	Importo	
	Rimborsi delle spese effettuate nel trimestre precedente -Regolarizzaz.	19939/2021	€ 100,00	Minute spese ufficio		€ 142,80	
	Anticipazione per fondi cassa resti IAT	19990/2021	€ 450,00				
9	Settembre		Importo	Mese di Settembre	N° buono ordine	Importo	
	Integrazione anticipazione cassa	23893/2021	€ 800,00	Minute spese ufficio		€ 248,69	
				Trasferte e promozione turismo		€ 328,90	
10	Ottobre	Mandato pagamento N°	Importo	Mese di Ottobre	N° buono ordine	Importo	
	Rimborsi delle spese effettuate nel trimestre precedente - Regolarizzaz.	n. 28485/2021	€ 1.235,28	Minute spese d'ufficio		€ 58,19	
	Integrazione anticipazione cassa	n. 25115/2021	€ 900,00	Trasferte e promozione turismo		€ 1.354,76	
	Integrazione anticipazione cassa	n. 25628/2021	€ 900,00				
11	Novembre		Importo	Mese di Novembre	N° buono ordine	Importo	
	Integrazione anticipazione cassa	n. 28909/2021	€ 900,00	Minute spese d'ufficio		€ 62,79	
				Trasferte e promozione turismo		€ 937,40	
12	Dicembre	Mandato pagamento N°	Importo	Mese di Dicembre	N° buono ordine	Importo	

++	Integrazione anticipazione cassa	n. 31150/2021	€ 300,00	Minute spese d'ufficio		€ 84,15
				Trasferte istituzionali		€ 200,00
				Trasferte e promozione turismo		€ 701,30
				importo totale spese dell'anno €		€ 4.733,87
	Rimborsi delle spese effettuate nel trimestre precedente -Regolarizzaz.	n. 1635 e 2638/2022	€ 3.398,59	Restituzione anticipazione	con reversali n.ri 51192 -71339 - 81004 /2021; 5131 e 3364/2022	€ 5.450,00
	TOTALE anticipazione iniziale + integrazioni di cassa +rimborsi		€ 10.183,87		TOTALE restituzione anticipazione + spese effettuate nell'anno	€ 10.183,87

Data 28/01/2022

Il presente conto contiene n° 27 registrazioni in n° 1 pagina

p. Il Responsabile del Servizio Finanziario

(Enrica Spotti)

L'Economo

(Dott.ssa Sandra Torre)

documento firmato digitalmente

COMUNE DI GENOVA
DIREZIONE OCEAN RACE
CONTO DELLA GESTIONE DELL'ECONOMO - RENDICONTAZIONE ANTICIPAZIONE SPESE ECONOMICHE
ESERCIZIO 2021

Anticipazioni e rimborsi periodici			Versamento in Tesoreria	Buoni ordine		Estremi deliberazioni di approvazione del conto
Periodo e oggetto della riscossione	Mandato pagamento N°	Importo	Periodo e tipologia del pagamento	N° buono ordine	Importo	
			Mese di Gennaio			
1						
			Mese di Febbraio			
2						
			Mese di Marzo			
3						
			Mese di Aprile			
4						
Anticipazione iniziale di cassa	n. 10313/2021	€ 1.124,37				
			Mese di Maggio			
5						
Integrazione anticipazione di cassa	n. 14785/2021	€ 1.500,00				
			Mese di Giugno			
6						
			Minute spese d'ufficio		€ 323,00	
			Missioni e accoglienza per evento Ocean Race		€ 156,00	
			Mese di Luglio			
7						
Rimborsi delle spese effettuate nel trimestre precedente - Regolarizz.	n. 19106/2021	€ 479,00	Trasferte istituzionali		€ 426,87	
Integrazione anticipazione di cassa	n. 17200/2021	€ 354,75				
			Mese di Agosto			
8						
			Minute spese d'ufficio		€ 4,80	
			Mese di Settembre			
9						
Integrazione anticipazione di cassa	n. 24604/2021	€ 770,04	Trasferte Istituzionali		€ 1.497,14	
			Mese di Ottobre			
10						
Rimborsi delle spese effettuate nel trimestre precedente - Regolarizz.	n. 26656/2021	€ 1.928,81	Minute spese d'ufficio		€ 92,50	
Integrazione anticipazione di cassa	n.ri 24846 e 25163/2021	€ 372,35	Missioni e accoglienza per evento Ocean Race		€ 1.031,87	
			Mese di Novembre			
11						
Integrazione anticipazione di cassa	n.ri 29943 e 30220/2021	€ 286,66	Trasferte Istituzionali		€ 44,83	
			Mese di Dicembre			
12						
			Trasferte Istituzionali		€ 286,66	
			Missioni e accoglienza per evento Ocean Race		€ 511,79	
			Importo totale spese C			
Rimborsi delle spese effettuate nel trimestre precedente - Regolarizz.	n.ri 647 e 1250/2022	€ 1.967,65	Restituzione anticipazione		€ 4.375,46	
					con reversali n.ri 45778 - 66428 - 80681/2021; 1220 e 2013/2022	€ 4.408,17
	TOTALE anticipazione iniziale + integrazioni di cassa + rimborsi	€ 8.783,63			TOTALE restituzione anticipazione + spese effettuate nell'anno	€ 8.783,63

Data 23/12/2021

Il presente conto contiene n° 21 registrazioni in n° 1 pagina

p. Il Responsabile del Servizio Finanziario

Enrica SPOTTI

L'Economo

(Bot, Paolo VERRI)



COMUNE DI GENOVA

DIREZIONE ATTRATTIVITA' E COMPETITIVITA'

CONTO DELLA GESTIONE DELL'ECONOMO - RENDICONTAZIONE ANTICIPAZIONE SPESE ECONOMICHE

ESERCIZIO 2021

	Anticipazioni e rimborsi periodici			Versamento in Tesoreria	Buoni ordine		Estremi deliberazioni di approvazione del conto
	Periodo e oggetto della riscossione	Mandato pagamento N°	Importo	Periodo e tipologia del pagamento	N° buono ordine	Importo	
1				Mese di Gennaio			
2	Febbraio		Importo	Mese di Febbraio	N° buono ordine	Importo	
	Anticipazione iniziale di cassa	N° 3308-2021	800,00	Minute spese d'ufficio		80,80	
	Integrazione anticipazione di cassa	N° 5244-2021	1.200,00	Progetto EU CREART		663,34	
3	Marzo		Importo	Mese di Marzo	N° buono ordine	Importo	
				Minute spese d'ufficio		29,50	
				Progetto EU CREART		135,00	
4	Aprile	Mandato pagamento N°	Importo	Mese di Aprile	N° buono ordine	Importo	
	Rimborsi delle spese effettuate nel trimestre precedente - Regolarizzaz.	n.ri 10319 e 10320/2021	€ 908,64				
5	Maggio		Importo	Mese di Maggio	N° buono ordine	Importo	
6	Giugno		Importo	Mese di Giugno	N° buono ordine	Importo	
7	Luglio	Mandato pagamento N°	Importo	Mese di Luglio	N° buono ordine	Importo	
	Rimborsi delle spese effettuate nel trimestre precedente - Regolarizzaz.						
8	Agosto		Importo	Mese di Agosto	N° buono ordine	Importo	
9	Settembre		Importo	Mese di Settembre	N° buono ordine	Importo	
10	Ottobre	Mandato pagamento N°	Importo	Mese di Ottobre	N° buono ordine	Importo	
	Rimborsi delle spese effettuate nel trimestre precedente - Regolarizzaz.						
11	Novembre		Importo	Mese di Novembre	N° buono ordine	Importo	

12	Dicembre	Mandato pagamento N°	Importo	Mese di Dicembre	N° buono ordine	Importo
					importo totale spese dell'anno €	€ 908,64
	Rimborsi delle spese effettuate nel trimestre precedente -Regolarizzaz.			Restituzione anticipazione	con reversali n.ri 23366 e 23367/2021	€ 908,64
					SALDO CASSA AL 31/3/2021	€ 1.091,36
		TOTALE anticipazione iniziale + integrazioni di cassa +rimborsi	€ 2.908,64		TOTALE restituz. Anticipaz. + spese effettuate nell'anno + resto cassa	€ 2.908,64

Data 31/03/2021

Il presente conto contiene n° 10 registrazioni in n° 1 pagina

**p. Il Responsabile del
Servizio Finanziario**

(Dott. Giuseppe Materese)

documento firmato digitalmente

L'Economo

(Dott. Cesare Torre)

documento firmato digitalmente

COMUNE DI GENOVA

AREA SERVIZI TECNICI ED OPERATIVI

CONTO DELLA GESTIONE DELL'ECONOMO - RENDICONTAZIONE ANTICIPAZIONE SPESE ECONOMICHE

ESERCIZIO 2021

Anticipazioni e rimborsi periodici			Versamento in Tesoreria	Buoni ordine		Estremi deliberazioni di approvazione del conto
			Periodo e tipologia del pagamento			
	Periodo e oggetto della riscossione	Mandato pagamento N°	Importo	Mese di Gennaio	N° buono ordine	Importo
1	Anticipazione iniziale di cassa	n. 904/2021	€ 2.000,00	Minute spese d'ufficio		€ 201,51
	Anticipazione per fondo cassa resti ufficio Sportello Unico Edilizia	n. 1595/2021	€ 100,00	Trasferte istituzionali		€ 92,50
2	Febbraio		Importo	Mese di Febbraio	N° buono ordine	Importo
				Minute spese d'ufficio		€ 533,22
3	Marzo		Importo	Mese di Marzo	N° buono ordine	Importo
				Minute spese d'ufficio		€ 158,43
				Trasferte istituzionali		€ 26,40
4	Aprile	Mandato pagamento N°	Importo	Mese di Aprile	N° buono ordine	Importo
	Rimborsi delle spese effettuate nel trimestre precedente - Regolarizzaz.	n. 9463/2021	€ 1.012,06	Minute spese d'ufficio		€ 194,26
5	Maggio		Importo	Mese di Maggio	N° buono ordine	Importo
				Minute spese d'ufficio		€ 168,44
6	Giugno		Importo	Mese di Giugno	N° buono ordine	Importo
				Minute spese d'ufficio		€ 154,98
7	Luglio	Mandato pagamento N°	Importo	Mese di Luglio	N° buono ordine	Importo
	Rimborsi delle spese effettuate nel trimestre precedente - Regolarizzaz.	n. 19053/2021	€ 517,68	Minute spese d'ufficio		€ 62,85
8	Agosto		Importo	Mese di Agosto	N° buono ordine	Importo
	Integrazione anticipazione di cassa	n. 20060/2021	€ 500,00	Minute spese d'ufficio		€ 144,04
9	Settembre		Importo	Mese di Settembre	N° buono ordine	Importo
				Minute spese d'ufficio		€ 150,74
				Trasferte istituzionali		€ 145,20

	Ottobre	Mandato pagamento N°	Importo	Mese di Ottobre	N° buono ordine	Importo	
10	Rimborsi delle spese effettuate nel trimestre precedente - Regolarizzaz.	n. 26502/2021	€ 502,83	Minute spese d'ufficio		€ 312,85	
				Trasferte istituzionali		€ 62,00	
	Novembre		Importo	Mese di Novembre	N° buono ordine	Importo	
11	Integrazione anticipazione di cassa	n. 27478/2021	€ 500,00	Minute spese d'ufficio		€ 246,13	
	Integrazione anticipazione di cassa tramite poste-pay uff.economale	n. 27958/2021	€ 176,92	Trasferte istituzionali		€ 252,12	
	Dicembre	Mandato pagamento N°	Importo	Mese di Dicembre	N° buono ordine	Importo	
12				Minute spese d'ufficio		€ 135,36	
					importo totale spese dell'anno €	€ 3.041,03	
	Rimborsi delle spese effettuate nel trimestre precedente -Regolarizzaz.	n. 1842/2022	€ 1.008,46	Restituzione anticipazione con reversali:	n.ri 22383 -45729 -72474 -66116 -81014/2021; 3640/2022	€ 3.276,92	
		TOTALE anticipazione iniziale + integrazioni di cassa +rimborsi	€ 6.317,95		TOTALE restituzione anticipazione + spese effettuate nell'anno	€ 6.317,95	

Data 28/01/2022

Il presente conto contiene n° 28 registrazioni in n° 1 pagina

p. Il Responsabile del Servizio Finanziario

(Enrica Spotti)

L'Economo

(Arch. Mirco Grassi)

documento firmato digitalmente

COMUNE DI GENOVA

MUNICIPIO CENTRO EST

CONTO DELLA GESTIONE DELL'ECONOMO - RENDICONTAZIONE ANTICIPAZIONE SPESE ECONOMICHE

ESERCIZIO 2021

	Anticipazioni e rimborsi periodici			Versamento in Tesoreria	Buoni ordine		Estremi deliberazioni di approvazione del conto
	Periodo e oggetto della riscossione	Mandato pagamento N°	Importo	Periodo e tipologia del pagamento	N° buono ordine	Importo	
1				Mese di Gennaio			
	Anticipazione iniziale di cassa	n. 902/2021	€ 350,00	Minute spese d'ufficio		€ 416,30	
	Integrazione anticipazione di cassa	n.4254/2021	€ 200,00				
	Anticipazione di cassa per fondo resti Uffici Demografici	n. 681/2021	€ 700,00				
2	Febbraio			Mese di Febbraio			
	Integrazione anticipazione di cassa	n. 5097/2021	€ 200,00	Minute spese d'ufficio Area tecnica		€ 238,68	
	Integrazione anticipazione di cassa	n. 1413/2021	€ 700,00	Minute spese ufficio		€ 85,80	
3	Marzo			Mese di Marzo			
				Minute spese d'ufficio		€ 48,45	
				Minute spese d'ufficio Area tecnica		€ 18,10	
4	Aprile			Mese di Aprile			
	Rimborsi delle spese effettuate nel trimestre precedente - Regolarizzaz.	n.ri 9631 e 9632/2021	€ 807,33	Minute spese d'ufficio Area tecnica		€ 109,07	
	Integrazione anticipazione di cassa	n. 10647/2021	€ 200,00	Minute spese d'ufficio		€ 68,96	
5	Maggio			Mese di Maggio			
				Minute spese d'ufficio		€ 193,05	
				Minute spese d'ufficio Area tecnica		€ 10,00	
6	Giugno			Mese di Giugno			
	Integrazione anticipazione di cassa	n. 14851/2021	€ 350,00	Minute spese d'ufficio		€ 105,85	
				Minute spese d'ufficio Area tecnica		€ 139,85	
7	Luglio			Mese di Luglio			
	Rimborsi delle spese effettuate nel trimestre precedente - Regolarizzaz.	n.ri 17389 e 17390/2021	€ 626,78	Minute spese d'ufficio Area tecnica		€ 254,60	
	Integrazione anticipazione di cassa	n. 16324/2021	€ 200,00	Minute spese ufficio		€ 115,72	
8	Agosto			Mese di Agosto			
	Integrazione anticipazione di cassa	n. 19987/2021	€ 200,00	Minute spese d'ufficio Area tecnica		€ 61,73	
				Minute spese d'ufficio		€ 81,70	
9	Settembre			Mese di Settembre			
	Integrazione anticipazione di cassa	n. 23737/2021	€ 350,00	Minute spese d'ufficio Area tecnica		€ 154,90	
	Integrazione anticipazione di cassa	n. 23968/2021	€ 200,00	Minute spese d'ufficio		€ 180,11	

	Ottobre	Mandato pagamento N°	Importo	Mese di Ottobre	N° buono ordine	Importo
10	Rimborsi delle spese effettuate nel trimestre precedente - Regolarizzaz.	n.ri 25036 e 25037/2021	€ 848,76	Minute spese d'ufficio Area tecnica		€ 404,00
	Integrazione anticipazione di cassa	n. 25003/2021	€ 200,00	Minute spese d'ufficio		€ 55,46
	Novembre		Importo	Mese di Novembre	N° buono ordine	Importo
11	Integrazione anticipazione di cassa	n. 26479/2021	€ 200,00	Minute spese d'ufficio		€ 172,32
	Integrazione anticipazione di cassa	n. 27476/2021	€ 350,00	Minute spese d'ufficio Area tecnica		€ 132,98
	Dicembre	Mandato pagamento N°	Importo	Mese di Dicembre	N° buono ordine	Importo
12				Minute spese d'ufficio		€ 199,23
				Minute spese d'ufficio Area tecnica		€ 23,00
				importo totale spese dell'anno €		€ 3.269,86
	Rimborsi delle spese effettuate nel trimestre precedente -Regolarizzaz.	n.ri 1081 e 1082/2022	€ 986,99	Restituzione anticipazione	con reversali n.ri 22670, 22674, 43941, 43944, 64003, 64004, 81053/2021; 1867 e 1869/2022	€ 4.400,00
		TOTALE anticipazione iniziale + integrazioni di cassa +rimborsi	€ 7.669,86		TOTALE restituzione anticipazione + spese effettuate nell'anno	€ 7.669,86

Data 21/01/2022

Il presente conto contiene n°41 registrazioni in n° 1 pagina

p. Il Responsabile del Servizio Finanziario

(Enrica SPOTTI)

L'Economo

(Dott. Pasini MARCO)

documento firmato digitalmente

COMUNE DI GENOVA
MUNICIPIO CENTRO OVEST
CONTO DELLA GESTIONE DELL'ECONOMO - RENDICONTAZIONE ANTICIPAZIONE SPESE ECONOMICHE
ESERCIZIO 2021

	Anticipazioni e rimborsi periodici			Versamento in Tesoreria	Buoni ordine		Estremi deliberazioni di approvazione del conto
	Periodo e oggetto della riscossione	Mandato pagamento N°	Importo	Periodo e tipologia del pagamento	N° buono ordine	Importo	
1	Periodo e oggetto della riscossione			Mese di Gennaio		N° buono ordine	Importo
	Anticipazione iniziale di cassa	n. 231/2021	€ 900,00	Minute spese d'ufficio		€ 52,52	
	Anticipazione per fondo cassa resti per Uff.Demografici	n. 541/2021	€ 200,00	Minute spese Area Tecnica		€ 18,60	
2	Febbraio			Mese di Febbraio		N° buono ordine	Importo
	Integrazione anticipazione di cassa			Minute spese d'ufficio		€ 162,13	
				Minute spese Area Tecnica		€ 88,04	
3	Marzo			Mese di Marzo		N° buono ordine	Importo
	Integrazione anticipazione di cassa			Minute spese d'ufficio		€ 162,52	
				Minute spese Area Tecnica		€ 18,19	
4	Aprile			Mese di Aprile		N° buono ordine	Importo
	Rimborsi delle spese effettuate nel trimestre precedente - Regolarizzaz.	n.9611/2021	€ 502,00	Minute spese d'ufficio		€ 222,09	
	Integrazione anticipazione di cassa	n. 10346/2021	€ 900,00	Minute spese Area Tecnica		€ 146,70	
5	Maggio			Mese di Maggio		N° buono ordine	Importo
				Minute spese d'ufficio		€ 175,60	
				Minute spese Area Tecnica		€ 17,80	
6	Giugno			Mese di Giugno		N° buono ordine	Importo
				Minute spese d'ufficio		€ 115,20	
				Minute spese Area Tecnica		€ 79,95	
7	Luglio			Mese di Luglio		N° buono ordine	Importo
	Rimborsi delle spese effettuate nel trimestre precedente - Regolarizzaz.	n. 18277/2021	€ 757,34	Minute spese d'ufficio		€ 134,56	
				Minute spese Area Tecnica		€ 85,48	
8	Agosto			Mese di Agosto		N° buono ordine	Importo
				Minute spese d'ufficio		€ 112,65	
				Minute spese Area Tecnica		€ 13,30	
9	Settembre			Mese di Settembre		N° buono ordine	Importo
	Integrazione anticipazione di cassa	n. 23604/2021	€ 900,00	Minute spese d'ufficio		€ 117,90	
				Minute spese Area Tecnica		€ 11,64	
10	Ottobre			Mese di Ottobre		N° buono ordine	Importo
	Rimborsi delle spese effettuate nel trimestre precedente - Regolarizzaz.	n. 25165/2021	€ 475,53	Minute spese d'ufficio		€ 393,30	
				Minute spese Area Tecnica		€ 6,80	
11	Novembre			Mese di Novembre		N° buono ordine	Importo
	Integrazione anticipazione di cassa	n.28565/2021	€ 1.610,19	Minute spese d'ufficio		€ 442,78	

	Dicembre	Mandato pagamento N°	Importo	Mese di Dicembre	N° buono ordine	Importo	
12	Integrazione anticipazione di cassa	n. 36670/2021	€ 600,00	Minute spese d'ufficio		€ 534,05	
	Rimborsi delle spese effettuate nel trimestre precedente - Regolarizzaz.	n.ri 1181 - 1182/2021	€ 3.165,41	Minute spese Area Tecnica		€ 186,19	
				Abbonamenti biblioteca		€ 1.602,29	
					importo totale spese dell'anno €	€ 4.900,28	
				Restituzione anticipazione con reversali:	n.ri 22656 - 44701 -64157 - 80885/2021; 1181 -1182/2022	€ 5.110,19	
		TOTALE anticipazione iniziale + integrazioni di cassa +rimborsi	€ 10.010,47		TOTALE restituzione anticipazione + spese effettuate nell'anno	€ 10.010,47	

Data 20/01/2022

Il presente conto contiene n° 36 registrazioni in n° 1 pagina

p. Il Responsabile del Servizio Finanziario

(Enrica SPOTTI)

L'Economo

(Dott.ssa Simonetta BARBONI)

documento firmato digitalmente

COMUNE DI GENOVA

MUNICIPIO BASSA VAL BISAGNO

CONTO DELLA GESTIONE DELL'ECONOMO - RENDICONTAZIONE ANTICIPAZIONE SPESE ECONOMICHE

ESERCIZIO 2021

	Anticipazioni e rimborsi periodici		Versamento in Tesoreria		Buoni ordine		Estremi deliberazioni di approvazione del conto
	Anticipazione iniziale N°		Periodo e tipologia del pagamento				
	Periodo e oggetto della riscossione	Mandato pagamento N°	Importo	Mese di Gennaio	N° buono ordine	Importo	
1	Anticipazione iniziale di cassa	n. 36/2021	€ 500,00	Minute spese d'ufficio		€10,70	
	Anticipazione fondo cassa resti per Uffici Demografici	n.1278 /2021	€ 350,00	Minute spese per manutenzione mercato Terralba		€20,00	
				Minute spese piccole manutenzioni asilo Rondini		€29,00	
2	Febbraio		Importo	Mese di Febbraio	N° buono ordine	Importo	
	Integrazione anticipazione di cassa	n. 4396/2021	€ 500,00	Minute spese d'ufficio		€37,20	
				Manutenzione recinzione asilo Camoscio		€82,60	
				Manutenzione e accessori auto di servizio		€168,80	
				Piccola attrezzatura informatica per riunioni on line		€176,02	
3	Marzo		Importo	Mese di Marzo	N° buono ordine	Importo	
				Minute spese d'ufficio		€55,80	
				Manutenzione alloggio sociale ATS 46		€46,30	
				Manutenzione varia asili e scuole Municipio BVB		€148,56	
4	Aprile	Mandato pagamento N°	Importo	Mese di Aprile	N° buono ordine	Importo	
	Rimborsi delle spese effettuate nel trimestre precedente - Regolarizzaz.	n.9326/2021	€ 774,98	Minute spese d'ufficio		€225,49	
	Integrazione anticipazione di cassa	n.8631/2021	€ 500,00	Accessori per auto di servizio		€88,00	
				Materiale idraulico Scuola Papa Giovanni XXIII		€68,49	
5	Maggio		Importo	Mese di Maggio	N° buono ordine	Importo	
	Integrazione anticipazione di cassa	n.12640/2021	€ 500,00	Minute spese d'ufficio		€157,00	
				Manutenzione varia asili e scuole Municipio BVB		€60,21	
				Accessori per auto di servizio		€40,00	
6	Giugno		Importo	Mese di Giugno	N° buono ordine	Importo	
				Minute spese d'ufficio		€68,00	
				Accessori per auto di servizio		€54,40	
				Materiale per Biblioteca Lercari		€48,80	
7	Luglio	Mandato pagamento N°	Importo	Mese di Luglio	N° buono ordine	Importo	
	Rimborsi delle spese effettuate nel trimestre precedente - Regolarizzaz.	n.17490/2021	€ 810,39	Minute spese d'ufficio		€133,76	
	Integrazione anticipazione di cassa	n.16326/2021	€ 500,00	Manutenzione e accessori automezzi di servizio		€201,00	
				Accessori per attrezzature Municipio		€341,60	
				Manutenzione e accessori per scuole varie		€259,86	
8	Agosto		Importo	Mese di Agosto	N° buono ordine	Importo	
	Integrazione anticipazione di cassa	n.19143/2021	€ 500,00	Minute spese d'ufficio		€32,00	
				Manutenzione idraulica scuola Fanciulli		€25,00	
	Settembre		Importo	Mese di Settembre	N° buono ordine	Importo	

9	Integrazione anticipazione di cassa			Minute spese d'ufficio		€77,87	
				Manutenzione e accessori per scuole varie		€69,00	
	Ottobre	Mandato pagamento N°	Importo	Mese di Ottobre	N° buono ordine		
10	Rimborsi delle spese effettuate nel trimestre precedente - Regolarizzaz.	n.25173/2021	€ 1.140,09	Minute spese d'ufficio		€102,03	
	Integrazione anticipazione di cassa	n.25164/2021	€ 500,00	Manutenzione e accessori automezzi di servizio		€94,52	
	Integrazione anticipazione di cassa	n.26138/2021	€ 500,00	Manutenzione scuole		€70,35	
	Novembre		Importo	Mese di Novembre	N° buono ordine	Importo	
11	Integrazione anticipazione di cassa	n.28065/2021	€ 148,00	Minute spese d'ufficio		€151,13	
	Integrazione anticipazione di cassa	n.28266/2021	€ 250,00	Arredi per atrio Municipio Bassa Val Bisagno		€296,53	
				Materiale vario per Biblioteca Lercari		€70,23	
				Abbonamenti a giornali, pubblicazioni, riviste		€657,80	
	Dicembre	Mandato pagamento N°	Importo	Mese di Dicembre	N° buono ordine	Importo	
12				Minute spese d'ufficio		€70,90	
				Minute spese per piccola manutenzione giardini		€81,00	
					importo totale spese dell'anno €	€ 4.319,95	
	Rimborsi delle spese effettuate nel trimestre precedente -Regolarizzaz.	n.1267-1268/2022	1.594,49	Restituzione anticipazione	con reversali n.ri 22103-44112-64160-80875/2021 -2017 e 2018/2022	€ 4.748,00	
	TOTALE anticipazione iniziale + integrazioni di cassa + rimborsi		€ 9.067,95		TOTALE restituzione anticipazione + spese effettuate nell'anno	€ 9.067,95	

Data 25/01/2022

Il presente conto contiene n° 53 registrazioni in n° 1 pagina

p. Il Responsabile del Servizio Finanziario

(Enrica Spotti)

L'Economo

(Dott. ssa Maria Maimone)

documento firmato digitalmente

COMUNE DI GENOVA

MUNICIPIO IV MEDIA VAL BISAGNO

CONTO DELLA GESTIONE DELL'ECONOMO - RENDICONTAZIONE ANTICIPAZIONE SPESE ECONOMICHE

ESERCIZIO 2021

Anticipazioni e rimborsi periodici			Versamento in Tesoreria	Buoni ordine		Estremi deliberazioni di approvazione del conto
			Periodo e tipologia del pagamento			
1	Periodo e oggetto della riscossione	Mandato pagamento N°	Importo	Mese di Gennaio	N° buono ordine	Importo
		Anticipazione iniziale di cassa	n. 506/2021	€ 500,00	Minute spese d'ufficio	
	Anticipazione fondo cassa resti per Uff. Demografici	n. 2341/2021	€ 900,00	Minute spese Area Tecnica		€ 128,02
	Integrazione anticipazione di cassa	n. 1577/2021	€ 500,00			
2	Febbraio		Importo	Mese di Febbraio	N° buono ordine	Importo
	Integrazione anticipazione di cassa	n. 3541/2021	€ 500,00	Minute spese d'ufficio		€ 37,40
	Integrazione anticipazione di cassa	n. 5438/2021	€ 500,00	Minute spese Area Tecnica		€ 554,05
3	Marzo		Importo	Mese di Marzo	N° buono ordine	Importo
	Integrazione anticipazione di cassa	n. 7959/2021	€ 500,00	Minute spese d'ufficio		€ 86,40
				Minute spese Area Tecnica		€ 581,08
4	Aprile	Mandato pagamento N°	Importo	Mese di Aprile	N° buono ordine	Importo
	Rimborsi delle spese effettuate nel trimestre precedente - Regolarizzaz.	n.ri 23647-23648-23649-23650/2021	€ 1.985,60	Minute spese d'ufficio		€ 18,00
	Integrazione anticipazione di cassa			Minute spese Area Tecnica		€ 338,15
5	Maggio		Importo	Mese di Maggio	N° buono ordine	Importo
	Integrazione anticipazione di cassa	n.12639/2021	€ 500,00	Minute spese d'ufficio		€ 94,60
				Minute spese Area Tecnica		€ 77,60
6	Giugno		Importo	Mese di Giugno	N° buono ordine	Importo
	Integrazione anticipazione di cassa	n. 14755/2021	€ 500,00	Minute spese d'ufficio		€ 134,46
				Minute spese Area Tecnica		€ 495,54
7	Luglio	Mandato pagamento N°	Importo	Mese di Luglio	N° buono ordine	Importo
	Rimborsi delle spese effettuate nel trimestre precedente - Regolarizzaz.	n.ri 17201-17202/2021	€ 1.158,35	Minute spese d'ufficio		€ 144,20
	Integrazione anticipazione di cassa	n.19087/2021	€ 500,00	Minute spese Area Tecnica		€ 207,65
8	Agosto		Importo	Mese di Agosto	N° buono ordine	Importo
				Minute spese d'ufficio		€ 143,65
				Minute spese Area Tecnica		€ 5,85
9	Settembre		Importo	Mese di Settembre	N° buono ordine	Importo
				Minute spese d'ufficio		€ 186,45
10	Ottobre	Mandato pagamento N°	Importo	Mese di Ottobre	N° buono ordine	Importo
	Rimborsi delle spese effettuate nel trimestre precedente - Regolarizzaz.	n.ri 26336-26337/2021	€ 687,80	Minute spese d'ufficio		€ 92,37
	Integrazione anticipazione di cassa	n. 25334/2021	€ 500,00	Minute spese Area Tecnica		€ 404,44
11	Novembre		Importo	Mese di Novembre	N° buono ordine	Importo
	Integrazione anticipazione di cassa	n.ri 27722- 30074/2021	€ 1.000,00	Minute spese d'ufficio		€ 569,85
	integrazione anticipo di cassa tramite Ufficio Economico	n.28113/2021	€ 555,00			
				Minute spese Area Tecnica		€ 59,32

12	Dicembre	Mandato pagamento N°	Importo	Mese di Dicembre	N° buono ordine	Importo
	Integrazione anticipazione di cassa	n. 31447/2021	€ 302,00	Minute spese d'ufficio		€ 240,95
				Minute spese Area Tecnica		€ 536,27
				Abbonamenti riviste varie Biblioteca Saffi		€ 555,00
					importo totale spese dell'anno €	€ 6.289,95
	Rimborsi delle spese effettuate nel trimestre precedente -Regolarizzaz.	n.ri 1183-1184-1185/2022	€ 2.458,20	Restituzione anticipazione con reversali:	n.ri 23647 -23648 -23649 -23650 -43466 -43467 -65916 -65917 -81008/2021; 1949-50-51/2022	€ 7.257,00
		TOTALE anticipazione iniziale + integrazioni di cassa +rimborsi	€ 13.546,95		TOTALE restituzione anticipazione + spese effettuate nell'anno	€ 13.546,95

Data 31/01/2022

Il presente conto contiene n° 43 registrazioni in n° 1 pagina

p. Il Responsabile del
Servizio Finanziario

(Enrica Spotti)

L'Economo Municipio IV Media Val Bisagno

(Dott.ssa Maria Maimone)

documento firmato digitalmente

COMUNE DI GENOVA

MUNICIPIO VALPOLCEVERA

CONTO DELLA GESTIONE DELL'ECONOMO - RENDICONTAZIONE ANTICIPAZIONE SPESE ECONOMICHE

ESERCIZIO 2021

	Anticipazioni e rimborsi periodici		Versamento in Tesoreria		Buoni ordine		Estremi deliberazioni di approvazione del conto
	Periodo e oggetto della riscossione	Mandato pagamento N°	Importo	Periodo e tipologia del pagamento	N° buono ordine	Importo	
1	Periodo e oggetto della riscossione		Importo	Mese di Gennaio	N° buono ordine	Importo	
	Anticipazione di cassa per fondo resti uffici Demografici	n. 2228/2021	€ 700,00	Minute spese d'ufficio		€ 1,80	
	Anticipazione iniziale di cassa	n. 2415/2021	€ 800,00	Spese area tecnica		€ 14,00	
2	Febbraio		Importo	Mese di Febbraio	N° buono ordine	Importo	
				Minute spese d'ufficio		€ 130,94	
				A.N.U.S.C.A. iscrizione annuale		€ 25,50	
3	Marzo		Importo	Mese di Marzo	N° buono ordine	Importo	
				Minute spese d'ufficio		€ 66,00	
				Spese area tecnica		€ 105,60	
4	Aprile		Importo	Mese di Aprile	N° buono ordine	Importo	
	Rimborsi delle spese effettuate nel trimestre precedente - Regolarizzaz.	n. 11098/2021	€ 528,88	Minute spese d'ufficio		€ 16,00	
	Integrazione anticipazione di cassa	n. 9823/2021	€ 800,00	Spese area tecnica		€ 336,80	
5	Maggio		Importo	Mese di Maggio	N° buono ordine	Importo	
				Minute spese d'ufficio		€ 98,20	
				Spese area tecnica		€ 323,05	
6	Giugno		Importo	Mese di Giugno	N° buono ordine	Importo	
				Minute spese d'ufficio		€ 44,10	
				Spese area tecnica		€ 146,72	
7	Luglio		Importo	Mese di Luglio	N° buono ordine	Importo	
	Rimborsi delle spese effettuate nel trimestre precedente - Regolarizzaz.	n. 19041/2021	€ 964,87	Minute spese d'ufficio		€ 39,30	
	Integrazione anticipazione di cassa	n. 17767/2021	€ 328,00	Bollettino Mav - diritti Anac		€ 30,00	
8	Agosto		Importo	Mese di Agosto	N° buono ordine	Importo	
				Spese area tecnica		€ 36,00	
				Minute spese d'ufficio		€ 18,00	
9	Settembre		Importo	Mese di Settembre	N° buono ordine	Importo	
	Integrazione anticipazione di cassa	n. 23739/2021	€ 1.044,60	Spese area tecnica		€ 2,00	
				Minute spese d'ufficio		€ 2,50	
10	Ottobre		Importo	Mese di Ottobre	N° buono ordine	Importo	
	Rimborsi delle spese effettuate nel trimestre precedente - Regolarizzaz.	n.ri 26082 -26083 -26084/2021	€ 1.206,15	Spese area tecnica		€ 56,17	
				Bollettino Mav - diritti Anac		€ 31,80	

11	Novembre		Importo	Mese di Novembre	N° buono ordine	Importo		
					Minute spese d'ufficio		€ 65,32	
				Spese area tecnica		€ 14,00		
12	Dicembre	Mandato pagamento N°	Importo	Mese di Dicembre	N° buono ordine	Importo		
				Minute spese d'ufficio		€ 49,55		
				Spese area tecnica		€ 3,50		
						importo totale spese dell'anno €	€ 2.955,04	
	Rimborsi delle spese effettuate nel trimestre precedente -Regolarizzaz.	n. 640/2022	€ 255,14	Restituzione anticipazione	con reversali n.ri 25849 -45719 - 65357 -65358 -65365 -81015/2021; 1213/2022	€ 3.672,60		
		TOTALE anticipazione iniziale + integrazioni di cassa +rimborsi	€ 6.627,64		TOTALE restituzione anticipazione + spese effettuate nell'anno	€ 6.627,64		

Data 24/01/2022

Il presente conto contiene n° 39 registrazioni in n° 1 pagina

**p. Il Responsabile del
Servizio Finanziario**

Enrica SPOTTI

L'Economo

(Dott.ssa Simonetta BARBONI)

documento firmato digitalmente

COMUNE DI GENOVA

MUNICIPIO VI MEDIO PONENTE

CONTO DELLA GESTIONE DELL'ECONOMO - RENDICONTAZIONE ANTICIPAZIONE SPESE ECONOMICHE

ESERCIZIO 2021

	Anticipazioni e rimborsi periodici			Versamento in Tesoreria	Buoni ordine		Estremi deliberazioni di approvazione del conto
	Periodo e oggetto della riscossione	Mandato pagamento N°	Importo	Periodo e tipologia del pagamento	N° buono ordine	Importo	
1				Mese di Gennaio			
2	Febbraio		Importo	Mese di Febbraio	N° buono ordine	Importo	
3				Mese di Marzo			
4	Aprile	Mandato pagamento N°	Importo	Mese di Aprile	N° buono ordine	Importo	
5	Maggio		Importo	Mese di Maggio	N° buono ordine	Importo	
	Saldo iniziale Fondo cassa resti uff.demografici	N. 1578/2021	€ 495,12 € 600,00	Minute spese d'ufficio Manutenzione Area Tecnica		€53,71 €25,80	
6	Giugno		Importo	Mese di Giugno	N° buono ordine	Importo	
				Minute spese d'ufficio Manutenzione Area Tecnica		€2,95 €90,00	
7	Luglio	Mandato pagamento N°	Importo	Mese di Luglio	N° buono ordine	Importo	
	Rimborso spese effettuate mesi Maggio e Giugno	N. 17442 - 17443 /2021	€ 172,46	Minute spese d'ufficio Manutenzione Area Tecnica		€29,10 €5,45	
8	Agosto		Importo	Mese di Agosto	N° buono ordine	Importo	
	Reintegro anticipazione	N. 22235/2021	€ 600,00	Minute spese d'ufficio		€32,35	
9	Settembre		Importo	Mese di Settembre	N° buono ordine	Importo	
				Minute spese d'ufficio Manutenzione Area Tecnica		€104,80 €14,80	
10	Ottobre	Mandato pagamento N°	Importo	Mese di Ottobre	N° buono ordine	Importo	
	Rimborso spese effettuate mesi Luglio Agosto Settembre	N. 26332/2021	€ 186,50	Minute spese d'ufficio Manutenzione Area Tecnica		€119,43 €97,45	
11	Novembre		Importo	Mese di Novembre	N° buono ordine	Importo	
				Minute spese d'ufficio Manutenzione Area Tecnica		€309,76 €30,00	
	Dicembre	Mandato pagamento N°	Importo	Mese di Dicembre	N° buono ordine	Importo	

12	Rimborso spese effettuate mesi Ottobre Novembre Dicembre	N. 32844/2021	€ 728,70	Minute spese d'ufficio		€172,06	
					importo totale spese dell'anno €	€ 1.087,66	
				Restituzione anticipazione	con reversali n° 44030-44031-65912 80766-/2021 n. 3405/2022	€ 1.695,12	
		TOTALE anticipazione iniziale + integrazioni di cassa +rimborsi	€ 2.782,78		TOTALE restituzione anticipazione + spese effettuate nell'anno	€ 2.782,78	

Data 20/01/2022

Il presente conto contiene n° 20 registrazioni in n° 1 pagina

**p. Il Responsabile del Servizio
Finanziario**
(Enrica Spotti)

L'Economo
(Ing. Roberto Innocentini)

documento firmato digitalmente

COMUNE DI GENOVA

CONTO DELLA GESTIONE DELL'ECONOMO - RENDICONTAZIONE ANTICIPAZIONE SPESE ECONOMICHE

MUNICIPIO MEDIO PONENTE - ESERCIZIO 2021

	Anticipazioni e rimborsi periodici		Versamento in Tesoreria		Buoni ordine		Estremi deliberazioni di approvazione del conto
	Anticipazione iniziale N°		Periodo e tipologia del pagamento				
	Periodo e oggetto della riscossione	Mandato pagamento N°	Importo	Mese di Gennaio	N° buono ordine	Importo	
1	Anticipazione iniziale	n°. 1578/2021	€600,00	Minute spese d'ufficio		58,75	
2	Febbraio		Importo	Mese di Febbraio	N° buono ordine	Importo	
				Minute spese d'ufficio		219,90	
3	Marzo		Importo	Mese di Marzo	N° buono ordine	Importo	
				Minute spese d'ufficio		106,75	
4	Aprile	Mandato pagamento N°	Importo	Mese di Aprile	N° buono ordine	Importo	
	Rimborsi delle spese effettuate nel trimestre precedente. Regularizzazione	n°. 5879/2021	€385,40	Minute spese d'ufficio		319,48	
	Reintegro anticipazione	n° 10546/2021	€600,00				
5	Maggio		Importo	Mese di Maggio	N° buono ordine	Importo	
	Rimborso spese effettuate mese Aprile - Regularizzazione	n° 11865/2021	319,48				
6	Giugno		Importo	Mese di Giugno	N° buono ordine	Importo	
7	Luglio	Mandato pagamento N°	Importo	Mese di Luglio	N° buono ordine	Importo	
8	Agosto		Importo	Mese di Agosto	N° buono ordine	Importo	
9	Settembre		Importo	Mese di Settembre	N° buono ordine	Importo	
10	Ottobre	Mandato pagamento N°	Importo	Mese di Ottobre	N° buono ordine	Importo	
11	Novembre		Importo	Mese di Novembre	N° buono ordine	Importo	
12	Dicembre	Mandato pagamento N°	Importo	Mese di Dicembre	N° buono ordine	Importo	
					importo totale spese dell'anno Gennaio - Aprile €	704,88	

			Restituzione anticipazione	con reversali n° 23043-23044-28757/2021	704,88	
				Saldo cassa al 30 aprile 2021	495,12	
		TOTALE anticipazione iniziale + rimborsi	1.904,88	TOTALE restituzione anticipazione + spese effettuate + saldo cassa	1.904,88	

Data 30/04/2021

Il presente conto contiene n° 8 registrazioni in n° 1 pagina

**Il Responsabile del Servizio
Finanziario**

(Dott. Giuseppe Materese)

firmato digitalmente

L'Economo

(Dott.ssa Gloria Piaggio)

firmato digitalmente

COMUNE DI GENOVA
MUNICIPIO PONENTE
CONTO DELLA GESTIONE DELL'ECONOMO - RENDICONTAZIONE ANTICIPAZIONE SPESE ECONOMICHE
ESERCIZIO 2021

	Anticipazioni e rimborsi periodici			Versamento in Tesoreria	Buoni ordine		Estremi deliberazioni di approvazione del conto
				Periodo e tipologia del pagamento			
	Anticipazione iniziale N°						
	Periodo e oggetto della riscossione	Mandato pagamento N°	Importo	Mese di Gennaio	N° buono ordine	Importo	
1							
2				Mese di Febbraio	N° buono ordine		
3				Mese di Marzo	N° buono ordine		
4				Mese di Aprile	N° buono ordine		
5	Maggio		Importo	Mese di Maggio	N° buono ordine	Importo	
	Saldo cassa per cambio Direttore		€ 611,40	Minute spese d'ufficio		€ 136,08	
	Saldo cassa per fondo resti uffici demografici		€ 1.740,00				
6	Giugno		Importo	Mese di Giugno	N° buono ordine	Importo	
				Minute spese d'ufficio		€ 194,05	
				Manutenzioni		€ 145,60	
				Abbonamenti riviste		€ 35,30	
7	Luglio	Mandato pagamento N°	Importo	Mese di Luglio	N° buono ordine	Importo	
	Rimborsi delle spese effettuate nel trimestre precedente - Regolarizzaz.	n. 17173/2021	€ 511,03	Minute spese d'ufficio		€ 296,07	
	Integrazione anticipazione di cassa	n. 16453/2021	€ 995,00	Manutenzioni		€ 159,50	
8	Agosto		Importo	Mese di Agosto	N° buono ordine	Importo	
				Minute spese d'ufficio		€ 69,40	
				Manutenzioni		€ 65,00	
				Imposte e tasse		€ 16,00	
9	Settembre		Importo	Mese di Settembre	N° buono ordine	Importo	
	Integrazione anticipazione di cassa	n. 24167/2021	€ 995,00	Minute spese d'ufficio		€ 192,39	
				Abbonamenti riviste		€ 52,40	
10	Ottobre	Mandato pagamento N°	Importo	Mese di Ottobre	N° buono ordine	Importo	
	Rimborsi delle spese effettuate nel trimestre precedente - Regolarizzaz.	n.26054- 26055 /2021	€ 850,76	Minute spese d'ufficio		€ 362,22	
				Spese per manifestazioni		€ 100,00	

11	Novembre		Importo	Mese di Novembre	N° buono ordine	Importo
				Minute spese d'ufficio		€ 377,54
				Abbonamenti a riviste		€ 44,60
12	Dicembre	Mandato pagamento N°	Importo	Mese di Dicembre	N° buono ordine	Importo
				Minute spese d'ufficio		€ 198,95
				Spese per manifestazioni		€ 12,00
				Abbonamenti a giornali, pubblicazioni, riviste		€ 144,30
				importo totale spese dell'anno €	€ 2.601,40	
Rimborsi delle spese effettuate nel trimestre precedente -Regolarizzaz.	n. 764/2022	€ 1.239,61	Restituzione anticipazione	con reversali n.ri 43410- 65317- 65327- 80677/2021; 1315/2022	€ 4.341,40	
	TOTALE anticipazione iniziale + integrazioni di cassa + rimborsi	€ 6.942,80		TOTALE restituzione anticipazione + spese effettuate nell'anno	€ 6.942,80	

28/01/2022

Il presente conto contiene n° 27 registrazioni in n° 1 pagina

**p. Il Responsabile del
Servizio Finanziario**

(Enrica Spotti)

L'Economo

(Dott. Ing. Roberto Innocentini)

documento firmato digitalmente

COMUNE DI GENOVA

MUNICIPIO PONENTE

CONTO DELLA GESTIONE DELL'ECONOMO - RENDICONTAZIONE ANTICIPAZIONE SPESE ECONOMICHE

ESERCIZIO GENNAIO /APRILE 2021

	Anticipazioni e rimborsi periodici			Versamento in Tesoreria	Buoni ordine		Estremi deliberazioni di approvazione del conto
				Periodo e tipologia del pagamento			
	Periodo e oggetto della riscossione	Mandato pagamento N°	Importo	Mese di Gennaio	N° buono ordine	Importo	
1	Anticipazione iniziale di cassa	n. 909/2021	995,00	Minute spese d'ufficio		€ 125,39	
	Anticipazione per fondo cassa resti Uff.Demografici	n. 2240/2021	1.740,00	Manutenzioni		€ 35,00	
2	Febbraio		Importo	Mese di Febbraio	N° buono ordine	Importo	
				Minute spese d'ufficio		€ 256,02	
3	Marzo		Importo	Mese di Marzo	N° buono ordine	Importo	
	Integrazione di cassa	7535	995,00	Minute spese d'ufficio		€ 382,08	
				Abbonamenti riviste		€ 44,70	
				Manutenzioni		€ 142,40	
4	Aprile	Mandato pagamento N°	Importo	Mese di Aprile	N° buono ordine	Importo	
	Rimborsi delle spese effettuate nel trimestre precedente - Regolarizzaz.	n 10362/2021	953,59	Minute spese d'ufficio		€ 178,01	
				Manifestazioni		€ 165,00	
				Manutenzioni		€ 50,00	
5	Maggio		Importo	Mese di Maggio	N° buono ordine	Importo	
	Rimborsi delle spese effettuate nel trimestre precedente - Regolarizzaz.	n. 11277/2021	425,01	Saldo in cassa		€ 611,40	
6	Giugno		Importo				
7	Luglio	Mandato pagamento N°	Importo				
8	Agosto		Importo				
9	Settembre		Importo				
10	Ottobre	Mandato pagamento N°	Importo				
11	Novembre		Importo				

Dicembre		Mandato pagamento N°	Importo			
12						
					importo totale spese dell'anno €	€ 1.990,00
				Restituzione anticipazione	con reversali n.ri 4100 . 23519 - 26342 /2021	€ 3.118,60
		TOTALE anticipazione iniziale + integrazioni di cassa +rimborsi	5.108,60		TOTALE restituzione anticipazione + spese effettuate nell'anno	€ 5.108,60

Data 30/04/2021

Il presente conto contiene n° 15 registrazioni in n° 1 pagina		
---	--	--

Il Responsabile del Servizio
Finanziario

(Dott. Giuseppe Materese)

L'Economo

(Dott.ssa Gloria Piaggio)

documento firmato digitalmente

COMUNE DI GENOVA

MUNICIPIO MEDIO LEVANTE

CONTO DELLA GESTIONE DELL'ECONOMO - RENDICONTAZIONE ANTICIPAZIONE SPESE ECONOMICHE

ESERCIZIO 2021

	Anticipazioni e rimborsi periodici			Versamento in Tesoreria	Buoni ordine		Estremi deliberazioni di approvazione del conto
	Periodo e oggetto della riscossione	Mandato pagamento N°	Importo	Periodo e tipologia del pagamento	N° buono ordine	Importo	
1	Periodo e oggetto della riscossione	Mandato pagamento N°	Importo	Mese di Gennaio	N° buono ordine	Importo	
2	Febbraio		Importo	Mese di Febbraio	N° buono ordine	Importo	
	Anticipazione iniziale di cassa	n. 1659/2021	€ 300,00	Minute spese d'ufficio		€ 173,01	
3	Marzo		Importo	Mese di Marzo	N° buono ordine	Importo	
				Minute spese d'ufficio		€ 82,40	
4	Aprile	Mandato pagamento N°	Importo	Mese di Aprile	N° buono ordine	Importo	
	Rimborsi delle spese effettuate nel trimestre precedente - Regolarizzaz.	n. 8910/2021	€ 255,41	Minute spese d'ufficio		€ 391,40	
	integrazione anticipazione di cassa	n.8871/2021	€ 300,00	acquisto pubblicazioni Vespertine		€ 5,90	
	integrazione anticipazione di cassa	n.10617/2021	€ 300,00				
5	Maggio		Importo	Mese di Maggio	N° buono ordine	Importo	
				Minute spese d'ufficio		€ 100,95	
6	Giugno		Importo	Mese di Giugno	N° buono ordine	Importo	
				Minute spese d'ufficio		€ 53,60	
7	Luglio	Mandato pagamento N°	Importo	Mese di Luglio	N° buono ordine	Importo	
	Rimborsi delle spese effettuate nel trimestre precedente - Regolarizzaz.	n. 17436/2021	€ 551,85	Minute spese d'ufficio		€ 84,50	
	integrazione anticipazione di cassa	n.18266/2021	€ 300,00				
8	Agosto		Importo	Mese di Agosto	N° buono ordine	Importo	
				Minute spese d'ufficio		€ 293,35	
9	Settembre		Importo	Mese di Settembre	N° buono ordine	Importo	
	integrazione anticipazione di cassa	n.22656/2021	€ 300,00	Minute spese d'ufficio		€ 258,96	
				acquisto pubblicazioni Vespertine		€ 4,90	

	Ottobre	Mandato pagamento N°	Importo	Mese di Ottobre	N° buono ordine	Importo	
10	Rimborsi delle spese effettuate nel trimestre precedente - Regolarizzaz.	n. 25522/2021	€ 641,71	Minute spese d'ufficio		€ 306,15	
	integrazione anticipazione di cassa	n.25256/2021	€ 300,00				
11	Novembre		Importo	Mese di Novembre	N° buono ordine	Importo	
				Minute spese d'ufficio		€ 34,47	
12	Dicembre	Mandato pagamento N°	Importo	Mese di Dicembre	N° buono ordine	Importo	
	integrazione anticipazione di cassa	n.30777/2021	€ 150,00	Minute spese d'ufficio		€ 312,25	
	integrazione anticipazione di cassa	n.31700/2021	€ 200,00				
					importo totale spese dell'anno €	€ 2.101,84	
	Rimborsi delle spese effettuate nel trimestre precedente -Regolarizzaz.	n. 1841/2022	€ 652,87	Restituzione anticipazione	con reversali n.ri 21668 -44005 - 64688 -81005/2021 - 3639/2022	€ 2.150,00	
		TOTALE anticipazione iniziale + integrazioni di cassa +rimborsi	€ 4.251,84		TOTALE restituzione anticipazione + spese effettuate nell'anno	€ 4.251,84	

Data 31/01/2022

Il presente conto contiene n°29 registrazioni in n° 1 pagina

p. Il Responsabile del Servizio Finanziario

(Enrica Spotti)

L'Economo

(.....Dott. Marco Pasini.....)

documento firmato digitalmente

COMUNE DI GENOVA

MUNICIPIO LEVANTE

CONTO DELLA GESTIONE DELL'ECONOMO - RENDICONTAZIONE ANTICIPAZIONE SPESE ECONOMICHE

ESERCIZIO 2021

	Anticipazioni e rimborsi periodici		Versamento in Tesoreria		Buoni ordine		Estremi deliberazioni di approvazione del conto
	Periodo e oggetto della riscossione	Mandato pagamento N°	Importo	Periodo e tipologia del pagamento	N° buono ordine	Importo	
1	Anticipazione iniziale di cassa	2021/910	€ 300,00	Minute spese d'ufficio		€ 9,00	
	Anticipazione fondo cassa resti per Uffici Demografici	2021/1005	€ 400,00	Minute spese d'ufficio per manutenzioni		€ 21,00	
2	Febbraio		Importo	Mese di Febbraio	N° buono ordine	Importo	
				Minute spese d'ufficio		€ 62,20	
3	Marzo		Importo	Mese di Marzo	N° buono ordine	Importo	
	Integrazione anticipazione di cassa	2021/6346	€ 300,00	Minute spese d'ufficio		€ 44,50	
4	Aprile	Mandato pagamento N°	Importo	Mese di Aprile	N° buono ordine	Importo	
	Integrazione anticipazione di cassa	2021/9028	€ 300,00	Minute spese d'ufficio		€ 8,00	
5	Maggio		Importo	Mese di Maggio	N° buono ordine	Importo	
				Minute spese d'ufficio		€ 52,30	
6	Giugno		Importo	Mese di Giugno	N° buono ordine	Importo	
	Integrazione anticipazione di cassa	2021/13778	€ 300,00	Minute spese d'ufficio		€ 11,90	
7	Luglio	Mandato pagamento N°	Importo	Mese di Luglio	N° buono ordine	Importo	
	Rimborsi delle spese effettuate nel trimestre precedente - Regolarizzaz.	2021/18160	€ 580,22	Minute spese d'ufficio		€ 21,23	
8	Agosto		Importo	Mese di Agosto	N° buono ordine	Importo	
				Minute spese d'ufficio per manutenzioni		€ 14,80	
9	Settembre		Importo	Mese di Settembre	N° buono ordine	Importo	
				Minute spese d'ufficio		€ 4,00	
				Minute spese d'ufficio per manutenzioni		€ 87,20	

	Ottobre	Mandato pagamento N°	Importo	Mese di Ottobre	N° buono ordine	Importo	
10	Rimborsi delle spese effettuate nel trimestre precedente - Regolarizzaz.	2021/25332	€ 210,53	Minute spese d'ufficio		€ 34,50	
	Integrazione anticipazione di cassa	2021/25662	€ 300,00	Minute spese d'ufficio per manutenzioni		€ 260,50	
			Importo	Mese di Novembre	N° buono ordine	Importo	
11	Integrazione anticipazione di cassa	2021/29481	€ 350,00	Minute spese d'ufficio		€ 141,10	
	Rimborso all'uff. Economale per pagamento con bonifico bancario		€ 324,00	Minute spese d'ufficio per manutenzioni		€ 73,35	
				Abbonamento cartaceo al "Il Secolo XIX"		€ 324,00	
			Importo	Mese di Dicembre	N° buono ordine	Importo	
12				Minute spese d'ufficio		€ 241,05	
				Minute spese d'ufficio per manutenzioni		€ 167,00	
					importo totale spese dell'anno €	€ 2.465,78	
	Rimborsi delle spese effettuate nel trimestre precedente -Regolarizzaz.	2022/1160-1161	€ 1.241,50	Restituzione anticipazione	con reversali n.ri : 2021/22107 - 44571-64418 -80919; 1930 e 1943/2022	€ 2.874,00	
		TOTALE anticipazione iniziale + integrazioni di cassa +rimborsi	€ 5.339,78		TOTALE restituzione anticipazione + spese effettuate nell'anno	€ 5.339,78	

Data 18/01/2022

Il presente conto contiene n° 39 registrazioni in n° 1 pagina

p. Il Responsabile del Servizio Finanziario

Enrica SPOTTI

L'Economo

Dott.ssa Luisa GALLO

documento firmato digitalmente

Direzione Servizi Finanziari – Settore Bilanci
Proposta di Deliberazione n. 94 del 28/03/2022

ALLEGATO G

Delibera relativa alla verifica degli equilibri complessivi di bilancio



COMUNE DI GENOVA

DELIBERAZIONE APPROVATA DAL CONSIGLIO COMUNALE NELLA SEDUTA PUBBLICA DI PRIMA CONVOCAZIONE DEL 27/07/2021

DCC-2021-74 VERIFICA DEGLI EQUILIBRI - X VARIAZIONE AI DOCUMENTI PREVISIONALI E PROGRAMMATICI 2021/2023

Presiede: Il Presidente Bertorello Federico
Assiste: Il Segretario Generale Criscuolo Pasquale

La seduta si svolge in Aula in modalità mista, con la partecipazione dei Consiglieri comunali presenti in Aula o collegati in videoconferenza (*), ai sensi del Provvedimento del Presidente del Consiglio Comunale n. 2 del 29 aprile 2021 (*Proroga delle misure straordinarie relative allo svolgimento delle sedute del Consiglio Comunale, delle Commissioni consiliari permanenti, della Conferenza Capigruppo e dell'Ufficio di Presidenza*).

Al momento della deliberazione risultano presenti (P) ed assenti (A) i Signori:

1	Bertorello Federico	Presidente	P
2	Bucci Marco	Sindaco	P
3	Amorfini Maurizio	Consigliere	P
4	Anzalone Stefano	Consigliere	A
5	Ariotti Fabio	Consigliere	P
6	Avvenente Mauro	Consigliere	P
7	Baroni Mario	Consigliere	P
8	Bernini Stefano	Consigliere	P
9	Bruccoleri Mariajose' (*)	Consigliere	P
10	Brusoni Marta (*)	Consigliere	P
11	Campanella Alberto	Consigliere	A
12	Cassibba Carmelo (*)	Consigliere	P
13	Ceraudo Fabio	Consigliere	P
14	Corso Francesca (*)	Consigliere	P
15	Costa Stefano	Consigliere	P
16	Crivello Giovanni Antonio	Consigliere	P
17	De Benedictis Francesco (*)	Consigliere	P
18	Ferrero Simone (*)	Consigliere	P
19	Fontana Lorella	Consigliere	P
20	Gambino Antonino	Consigliere	P
21	Giordano Stefano	Consigliere	P
22	Grillo Guido (*)	Consigliere	P
23	Immordino Giuseppe (*)	Consigliere	P

24	Lauro Lilli	Consigliere	A
25	Lodi Cristina	Consigliere	A
26	Mascia Mario	Consigliere	P
27	Ottonello Vittorio	Consigliere	P
28	Paglialunga Sonia	Consigliere	P
29	Pandolfo Alberto	Consigliere	P
30	Pignone Enrico	Consigliere	P
31	Pirondini Luca (*)	Consigliere	P
32	Putti Paolo (*)	Consigliere	P
33	Remuzzi Luca (*)	Consigliere	P
34	Rossetti Maria Rosa	Consigliere	P
35	Rossi Davide	Consigliere	P
36	Salemi Pietro	Consigliere	P
37	Santi Ubaldo	Consigliere	P
38	Terrile Alessandro Luigi	Consigliere	P
39	Tini Maria	Consigliere	P
40	Vacalebri Valeriano	Consigliere	P
41	Villa Claudio	Consigliere	P

(*) collegato in videoconferenza

E pertanto sono complessivamente presenti n. 37 componenti del Consiglio.

Sono presenti alla seduta, oltre il Sindaco, gli Assessori:

1	Bordilli Paola
2	Cenci Simonetta
3	Gaggero Laura
4	Garassino Stefano
5	Grosso Barbara
6	Maresca Francesco
7	Piciocchi Pietro
8	Rosso Lorenza
9	Viale Giorgio



COMUNE DI GENOVA

180 1 0 - DIREZIONE SERVIZI FINANZIARI - SETTORE BILANCI
Proposta di Deliberazione N. 2021-DL-313 del 15/07/2021

VERIFICA DEGLI EQUILIBRI - X VARIAZIONE AI DOCUMENTI PREVISIONALI E PROGRAMMATICI 2021/2023

Il Presidente pone in discussione la proposta della Giunta n. 54 in data 15 luglio 2021;

Su proposta dell'Assessore al Bilancio, Lavori pubblici, Manutenzioni e Verde Pubblico Avv. Pietro Piciocchi;

Visto il Testo Unico delle leggi sull'ordinamento degli Enti Locali, approvato con D.lgs. n. 267/2000, che disciplina anche l'ordinamento finanziario e contabile degli enti locali, così come modificato dal D.lgs. n. 126/2014, che ha novellato il D.lgs. n. 118/2011, modificando ed integrando la seconda parte del TUEL con la disciplina sulla armonizzazione contabile, vigente dal primo gennaio 2015 per tutti gli enti locali;

Visto in particolare l'art. 193, comma 2, che prevede che, entro il 31 luglio, l'organo consiliare provveda con delibera a dare atto del permanere degli equilibri generali di bilancio;

Viste le seguenti deliberazioni:

- Consiglio Comunale n. 17 del 03/03/2021, con cui sono stati approvati i documenti previsionali programmatici 2021/2023;
- Giunta Comunale n. 52 del 18/03/2021, di approvazione del piano esecutivo di gestione 2021/2023;
- Consiglio Comunale n. 35 del 29/04/2021, con cui è stato approvato il rendiconto di gestione 2020;

Visto il Regolamento di contabilità del Comune di Genova;

Dato atto dell'emergenza epidemiologica ancora in corso, i cui effetti sulle finanze comunali saranno compensati da specifici ristori erariali a fronte di maggiori spese o minori entrate, oltre che dal fondo funzioni fondamentali di cui si sta aspettando il riparto definitivo;

Viste le verifiche sull'andamento della gestione effettuate dai singoli responsabili dei servizi comunali, sia in riferimento al bilancio dell'ente che agli andamenti delle società partecipate e degli organismi gestionali, effettuate ai sensi dell'art 26 del vigente Regolamento di contabilità;

Considerato che sono stati evidenziati i seguenti debiti fuori bilancio, segnalati dalle Direzioni, per cui si dispone, ove necessario, allo stanziamento cautelare delle risorse, ferma restando la necessità di provvedere in successivo momento alla procedura di riconoscimento:

- Tributi: sentenze della Commissione Tribunale Regionale di Liguria sezione 4, n. 2481 pronunciata il 25/11/2015 e n. 424 pronunciata l'08/02/2018;
- Urbanistica ed Edilizia Privata: pagamento di fatture a favore dell'Agenzia delle Entrate per le prestazioni rese nelle annualità 2018, 2019 e 2020;

Considerato che:

- il principio della competenza finanziaria stabilisce che è possibile utilizzare l'avanzo di amministrazione soltanto dopo aver verificato l'adeguatezza del fondo crediti di dubbia esigibilità e che tale verifica deve essere effettuata in sede di assestamento del bilancio e di controllo della salvaguardia degli equilibri;
- il fondo crediti di dubbia esigibilità è considerato congruo sia in riferimento alla quota stanziata nel bilancio di previsione 2021, che viene variato in corso d'anno sulla base delle modifiche delle previsioni, sia in riferimento al fondo crediti a consuntivo in quanto non sono state evidenziate problematiche sull'andamento dei residui attivi da parte delle direzioni;
- l'iscrizione di avanzo libero risulta possibile, in quanto l'Ente non si trova in una delle condizioni previste dall'art. 187 comma 3-bis del D.lgs. 118/2011;

Vista la necessità di applicare avanzo determinato con il Rendiconto 2020, come di seguito riportato e come meglio dettagliato nello specifico allegato:

- quota vincolata alla parte corrente per euro 1.161.832,13 e al conto capitale per euro 4.453.729,68;
- quota destinata agli investimenti per euro 567.600,00 e quota accantonata per euro 976.772,23;
- quota disponibile alla parte corrente per euro 3.632.764,77;
- quota di avanzo accantonato a fronte del trasferimento ricevuto dallo Stato, a seguito del primo grado di giudizio per la causa promossa dal Comune di Genova per il mancato riconoscimento dell'Ici categoria D riferita al periodo ante fiscalizzazione, quota ad oggi liberabile a seguito di sentenza di secondo grado favorevole al Comune, destinata per euro 7.324.091,94 alla parte corrente, per definizione dei rapporti con Spim riferiti al rientro Nuova Foce, e 1.540.000,00 al conto capitale, per lavori sul verde cittadino;

Considerato inoltre di iscrivere le entrate disponibili - principalmente derivanti dalle attività di recupero evasione e dal trasferimento della Regione per l'attività di refezione oltre che dall'avanzo disponibile applicato-, ed economie di spesa - principalmente derivanti dalla rinegoziazione mutui con Dexia Crediop - destinandole all'integrazione dei principali stanziamenti di seguito evidenziati:

- Personale: spesa per assunzioni di personale a tempo determinato e indeterminato;
- Sistemi informativi: manutenzione ed adeguamento dei sistemi informatici;
- Tributi: sgravi e rimborsi di tributi locali ad imprese e famiglie;
- Istruzione: integrazioni per servizio ristorazione e per il finanziamento del sistema integrato dell'educazione e dell'istruzione;

- Politiche Sociali: interventi di inclusione sociale, minori, disabili, anziani ed inserimento lavorativo fasce deboli;
- Stazione unica appaltante: acquisto DPI e per pulizia e sanificazione di musei e scuole;
- Servizi Finanziari: integrazione fondo di riserva;
- Area Tecnica: integrazioni per progettazioni varie;

Considerato, inoltre, sulla base di quanto comunicato dalle Direzioni responsabili della gestione, di iscrivere nel bilancio 2021/2023:

- maggiori entrate/spese a destinazione vincolata tra cui si evidenziano le risorse connesse al programma React-EU ammontanti ad euro 79.800.000,00 per il triennio, e le risorse destinate al Parco del Ponte - art. 40 bis Legge 21/05/2021 n. 69 - Decreto Sostegni, pari ad euro 35.000.000;
- storni compensativi, nell'ottica di conseguire l'impiego ottimale delle risorse disponibili;

Dato atto che per l'attuazione dell'intervento "Istituto comprensivo di Pontedecimo: manutenzione straordinaria del plesso della scuola media Don Orengo" si rende necessario anche variare il Programma Triennale dei Lavori Pubblici 2021-2023, approvato con deliberazione del Consiglio Comunale n. 17 del 3 marzo 2021 e s.m.i., come da schede ministeriali allegate al presente provvedimento;

Accertato che, sulla base di quanto esposto ai punti precedenti e sulla base della verifica degli equilibri di parte corrente e di conto capitale, la gestione di competenza, l'andamento della gestione dei residui e la situazione di cassa, evidenziano il permanere degli equilibri generali di bilancio;

Dato atto che, non ricorrendo ad oggi i presupposti contemplati nel comma 2 dell'art. 193 del D.lgs. n. 267 del 2000, non si procede ad interventi straordinari di riequilibrio del bilancio 2021;

Dato atto dello stato di attuazione finanziario dei programmi;

Ritenuto di modificare il piano biennale degli acquisti di forniture e servizi previsto dall'art. 21 del D.lgs. 50/2017, inserito nel Documento Unico di Programmazione 2021-2023;

Visto il parere espresso dal Collegio dei Revisori dei Conti, ai sensi dell'art. 239, comma 1, lettera b) del D.Lgs. n. 267/2000;

Visti gli allegati pareri in ordine alla regolarità tecnico e contabile del presente provvedimento, espressi dal responsabile del Servizio competente e l'attestazione di esistente copertura finanziaria espressa dal responsabile del Servizio Finanziario;

Acquisito il visto di conformità del Segretario Generale ai sensi dell'art. 97 comma 2 del D.lgs. n. 267/2000 e ss.mm.ii;

La Giunta
P R O P O N E

al Consiglio Comunale

1. di prendere atto della situazione di equilibrio nella gestione sia di competenza che dei residui e della gestione di cassa, richiamando quanto illustrato nelle premesse e come risulta dall'allegato "A", parte integrante del presente provvedimento;
2. di prendere atto dello stato di attuazione dei programmi finanziario, come risulta dall'allegato "B", parte integrante del presente provvedimento;
3. di approvare, sulla base di quanto descritto in premessa, le variazioni risultanti dall'allegato "C", che costituisce parte integrante del presente provvedimento, e di apportare al bilancio di previsione 2021/2023 le conseguenti modifiche;
4. di prendere atto dell'allegato "D", parte integrante del presente provvedimento, che rappresenta sinteticamente le principali integrazioni di parte corrente e la relativa copertura finanziaria, inserite nella presente nota di variazione;
5. di prendere atto dell'allegato "E", parte integrante del presente provvedimento, che rappresenta le variazioni al piano degli investimenti 2021/2023 intervenute a seguito della presente nota di variazione;
6. di applicare avanzo determinato con il Rendiconto 2020:
 - quota vincolata alla parte corrente per euro 1.161.832,13 e al conto capitale per euro 4.453.729,68;
 - quota destinata agli investimenti per euro 567.600,00;
 - quota disponibile alla parte corrente per euro 3.632.764,77;
 - quota accantonata alla parte corrente per euro 10.979.889,24 e al conto capitale per euro 2.516.772,23;
7. di prendere atto dell'allegato "F", parte integrante della presente deliberazione, con il quale si rappresenta la destinazione dell'avanzo applicato con la presente variazione;
8. di prendere atto dell'allegato "G" parte integrante della seguente deliberazione, riportante l'avanzo sino ad oggi applicato al bilancio di previsione;
9. di prendere atto dell'allegato "H", parte integrante della presente deliberazione riportante modifiche nell'ambito degli investimenti finanziati con mutuo;
10. di approvare l'allegato "I", parte integrante della presente deliberazione riportante le modifiche al piano biennale degli acquisti di forniture e servizi, considerando conseguentemente modificato il Documento Unico di Programmazione 2021-2023;
11. di prendere atto degli equilibri di bilancio a seguito della presente variazione, come da allegato "L", parte integrante della presente deliberazione;

12. di approvare, per le motivazioni di cui in premessa, la variazione al Programma Triennale dei lavori pubblici 2021-2023 come da elaborato redatto sulla base delle schede di cui al Decreto Ministero delle Infrastrutture e dei Trasporti 16 gennaio 2018 n. 14, allegato “M” , parte integrante della presente deliberazione;
13. di prendere atto che il limite massimo della spesa annua per conferimento di incarichi di collaborazione (prestazioni professionali e specialistiche, consulenze e lavoro flessibile) è rideterminato in euro 2.680.672,55 per l’anno 2021 e rimane invariato per euro 407.039,96 per l’anno 2022 ed euro 395.039,96 per l’anno 2023, come previsto dall’art. 3, comma 56, della legge n. 244 del 2007, come sostituito dall’art. 46, comma 3, del D.L. n. 112 del 2008;
14. di dare atto che il presente provvedimento è stato redatto nel rispetto della normativa sulla tutela dei dati personali;
15. di dichiarare immediatamente eseguibile il presente provvedimento ai sensi dell’art. 134 – comma 4 – del T.U. Decreto Legislativo 18 agosto 2000, n. 267;

Non essendo fatte osservazioni, il Presidente, ricordato che la pratica è già stata oggetto di trattazione in sede di Commissione, invita il Consiglio comunale a pronunciarsi congiuntamente sulla proposta di Giunta, comprensiva degli allegati parte integrante, nonché sulla dichiarazione di immediata eseguibilità del presente provvedimento, secondo quanto previsto dal provvedimento del Presidente del Consiglio comunale n. 2/2021.

La votazione, effettuata con l’utilizzo del sistema elettronico di rilevazione dei voti per i consiglieri presenti in aula e mediante appello nominale per i consiglieri collegati in videoconferenza, dà il seguente risultato:

Presenti	n.	37	Consiglieri
Votanti	n.	28	“
Voti favorevoli	n.	21	(Sindaco Bucci, Amorfini, Ariotti, Baroni, Bertorello, Brusoni, Cassibba, Corso, Costa, De Benedictis, Ferrero, Fontana, Gambino, Grillo, Mascia, Ottonello, Paglialunga, Remuzzi, Rossetti, Rossi, Vacalebre)
Voti contrari	n.	7	(Ceraudo, Giordano, Immordino, Pirondini, Putti, Santi, Tini)
Astenuti	n.	9	(Avvenente, Bernini, Bruccoleri, Crivello, Pandolfo, Pignone, Salemi, Terrile, Villa)
Presenti non votanti	n.	--	

Visto l’esito della votazione, il Presidente dichiara approvata dal Consiglio comunale la proposta di deliberazione della Giunta comunale.

Dichiara altresì il presente provvedimento immediatamente eseguibile ai sensi dell'art. 134, comma 4 del D. Lgs. 267/2000 e ss. mm. e ii.

Il Presidente
Avv. Federico Bertorello

Il Segretario Generale
Avv. Pasquale Criscuolo



COMUNE DI GENOVA

CODICE UFFICIO: 180 1 0

Proposta di Deliberazione N. 2021-DL-313 DEL 15/07/2021

OGGETTO: VERIFICA DEGLI EQUILIBRI - X VARIAZIONE AI DOCUMENTI PREVISIONALI E PROGRAMMATICI 2021/2023

ELENCO ALLEGATI PARTE INTEGRANTE

- 1) ALLEGATO A
- 2) ALLEGATO B
- 3) ALLEGATO C
- 4) ALLEGATO D
- 5) ALLEGATO E
- 6) ALLEGATO F
- 7) ALLEGATO G
- 8) ALLEGATO H
- 9) ALLEGATO I
- 10) ALLEGATO L
- 11) ALLEGATO M

Il Dirigente
Dott. Ssa Stefania Villa

QUADRO GENERALE RIASSUNTIVO ANNO 2021 (I SEMESTRE)

ENTRATE	Previsione iniziale	Assestato	Accertato	SPESE	Previsione iniziale	Assestato	Impegnato
Utilizzo avanzo presunto di amministrazione	0,00	51.749.640,89	51.749.640,89	Disavanzo di amministrazione	0,00	0,00	0,00
Fondo pluriennale vincolato	90.799.592,13	201.599.494,18	201.599.494,18				
Titolo 1 – Entrate correnti di natura tributaria, contributiva e perequativa	568.916.099,20	568.986.988,80	301.339.373,73	Titolo 1 – Spese correnti	769.324.814,56	815.666.862,10	429.797.363,43
				<i>– di cui fondo pluriennale vincolato</i>	<i>15.931.403,20</i>	<i>15.931.403,20</i>	
Titolo 2 – Trasferimenti correnti	74.524.258,85	84.479.016,79	39.297.766,42	Fondo pluriennale vincolato di parte corrente			0,00
Titolo 3 – Entrate extratributarie	181.788.897,02	187.619.400,36	78.657.248,89				
Titolo 4 – Entrate in conto capitale	280.580.885,48	443.429.145,34	288.763.825,38	Titolo 2 – Spese in conto capitale	395.936.984,19	683.154.417,13	497.757.038,21
				<i>– di cui fondo pluriennale vincolato</i>	<i>8.040.755,00</i>	<i>3.391.357,52</i>	
				Fondo pluriennale vincolato in c/capitale			1.294.895,92
Titolo 5 – Entrate da riduzione di attività finanziarie	80.000.000,00	80.000.000,00	19.796.381,09	Titolo 3 – Spese per incremento di attività finanziarie	80.000.000,00	80.000.000,00	19.796.381,09
				<i>- di cui fondo pluriennale vincolato</i>	<i>0,00</i>	<i>0,00</i>	
				Fondo pluriennale vincolato per incremento di attività finanziarie			0,00
Totale entrate finali	1.185.810.140,55	1.364.514.551,29	727.854.595,51	Totale spese finali	1.245.261.798,75	1.578.821.279,23	948.645.678,65
Titolo 6 – Accensione di prestiti	38.432.490,87	36.508.174,32	24.337.850,88	Titolo 4 – Rimborso di prestiti	69.780.424,80	75.550.581,45	38.501.785,37
Titolo 7 – Anticipazioni da istituto tesoriere/cassiere	334.818.007,85	334.818.007,85	0,00	Titolo 5 – Chiusura anticipazioni da istituto tesoriere/cassiere	334.818.007,85	334.818.007,85	0,00
Titolo 9 – Entrate per conto di terzi e partite di giro	208.824.368,32	212.574.359,48	120.966.327,68	Titolo 7 – Spese per conto terzi e partite di giro	208.824.368,32	212.574.359,48	111.630.478,57
Totale titoli	1.767.885.007,59	1.948.415.092,94	873.158.774,07	Totale titoli	1.858.684.599,72	2.201.764.228,01	1.098.777.942,59
TOTALE COMPLESSIVO ENTRATE	1.858.684.599,72	2.201.764.228,01	1.126.507.909,14	TOTALE COMPLESSIVO SPESE	1.858.684.599,72	2.201.764.228,01	1.098.777.942,59

VERIFICA EQUILIBRI DI BILANCIO ANNO 2021 - (I SEMESTRE)

EQUILIBRIO ECONOMICO-FINANZIARIO		PREVISIONE INIZIALE 2021	ASSESTATO 2021	ACCERTATO/IMPEGNATO
A) Fondo pluriennale vincolato per spese correnti iscritto in entrata	(+)	16.646.332,00	19.035.425,52	19.035.425,52
AA) Recupero disavanzo di amministrazione esercizio precedente	(-)	0,00	0,00	0,00
B) Entrate Titoli 1.00 – 2.00 – 3.00	(+)	825.229.255,07	841.085.405,95	419.294.389,04
<i>di cui per estinzione anticipata di prestiti</i>		<i>0,00</i>	<i>0,00</i>	<i>0,00</i>
C) Entrate Titolo 4.02.06 – Contributi agli investimenti direttamente destinati al rimborso dei prestiti da amministrazioni pubbliche	(+)	0,00	95.163,49	0,00
D) Spese Titolo 1.00 - Spese correnti	(-)	769.324.814,56	815.666.862,10	429.797.363,43
<i>di cui:</i>				
<i>Fondo pluriennale vincolato di parte corrente (di spesa)</i>		<i>15.931.403,20</i>	<i>15.931.403,20</i>	<i>0,00</i>
<i>Fondo crediti di dubbia esigibilità</i>		<i>54.370.289,81</i>	<i>53.069.791,50</i>	<i>0,00</i>
E) Spese Titolo 2.04 – Altri trasferimenti in conto capitale	(-)	0,00	0,00	0,00
F) Spese Titolo 4.00 - Quote di capitale amm.to dei mutui e prestiti obbligazionari	(-)	69.780.424,80	75.550.581,45	38.501.785,37
<i>di cui per estinzione anticipata di prestiti</i>				<i>5.178.978,53</i>
<i>di cui Fondo anticipazioni di liquidità</i>		<i>0</i>	<i>0</i>	<i>0</i>
G) Somma finale (G=A-AA+B+C-D-E-F)		2.770.347,71	-31.001.448,59	-29.969.334,24
ALTRE POSTE DIFFERENZIALI, PER ECCEZIONI PREVISTE DA NORME DI LEGGE E DAI PRINCIPI CONTABILI, CHE HANNO EFFETTO SULL'EQUILIBRIO EX ARTICOLO 162, COMMA 6, DEL TESTO UNICO DELLE LEGGI SULL'ORDINAMENTO DEGLI ENTI LOCALI				
H) Utilizzo avanzo di amministrazione per spese correnti e per rimborso prestiti	(+)	0	29.249.313,16	29.249.313,16
<i>di cui per estinzione anticipata di prestiti</i>		<i>0</i>	<i>0</i>	<i>0</i>
I) Entrate di parte capitale destinate a spese correnti in base a specifiche disposizioni di legge o dei principi contabili	(+)	3.953.000,00	9.627.993,16	6.000.000,00
<i>di cui per estinzione anticipata di prestiti</i>		<i>0</i>	<i>0</i>	<i>0</i>
L) Entrate di parte corrente destinate a spese di investimento in base a specifiche disposizioni di legge o dei principi contabili	(-)	2.332.463,19	2.332.463,19	2.515.256,95
M) Entrate da accensione di prestiti destinate a estinzione anticipata dei prestiti	(+)	0	0	5.178.978,53
EQUILIBRIO DI PARTE CORRENTE		O=G+H+I-L+M	5.543.394,54	7.943.700,50

VERIFICA EQUILIBRI DI BILANCIO ANNO 2021 - (I SEMESTRE)

EQUILIBRIO ECONOMICO-FINANZIARIO		PREVISIONE INIZIALE 2021	ASSESTATO 2021	ACCERTATO/IMPEGNATO
P) Utilizzo risultato di amministrazione presunto per spese di investimento	(+)	0	22.500.327,73	22.500.327,73
Q) Fondo pluriennale vincolato di entrata per spese in conto capitale	(+)	74.153.260,13	182.564.068,66	182.564.068,66
R) Entrate Titoli 4.00 – 5.00 – 6.00	(+)	399.013.376,35	559.937.319,66	332.898.057,35
C) Entrate Titolo 4.02.06 – Contributi agli investimenti direttamente destinati al rimborso dei prestiti da amministrazioni pubbliche	(-)	0	95.163,49	0
I) Entrate di parte capitale destinate a spese correnti in base a specifiche disposizioni di legge o dei principi contabili	(-)	3.953.000,00	9.627.993,16	6.000.000,00
S1) Entrate Titolo 5.02 per Riscossione crediti di breve termine	(-)	0	0	0
S2) Entrate Titolo 5.03 per Riscossione crediti di medio-lungo termine	(-)	0	0	0
T) Entrate Titolo 5.04 relative a Altre entrate per riduzioni di attività finanziaria	(-)	80.000.000,00	80.000.000,00	19.796.381,09
L) Entrate di parte corrente destinate a spese di investimento in base a specifiche disposizioni di legge o dei principi contabili	(+)	2.332.463,19	2.332.463,19	2.515.256,95
M) Entrate da accensione di prestiti destinate a estinzione anticipata dei prestiti	(-)	0	0	5.178.978,53
U) Spese Titolo 2.00 – Spese in conto capitale	(-)	395.936.984,19	683.154.417,13	499.051.934,13
<i>di cui fondo pluriennale vincolato di spesa</i>		<i>8.040.755,00</i>	<i>3.391.357,52</i>	<i>1.294.895,92</i>
V) Spese Titolo 3.01 per Acquisizioni di attività finanziarie	(-)	0	0	0
E) Spese Titolo 2.04 – Altri trasferimenti in conto capitale	(+)	0	0	0
	(+)			0
EQUILIBRIO DI PARTE CAPITALE		Z = P+Q+R-C-I-S1-S2-T+L-M-U-V+E	-5.543.394,54	10.450.416,94
		-4.390.884,52		
EQUILIBRIO ECONOMICO FINANZIARIO		PREVISIONE INIZIALE 2021	ASSESTATO 2021	ACCERTATO/IMPEGNATO
S1) Entrate Titolo 5.02 per Riscossioni crediti di breve termine	(+)	0	0	0
S2) Entrate Titolo 5.03 per Riscossioni crediti di medio-lungo termine	(+)	0	0	0
T) Entrate Titolo 5.04 relative a altre entrate per riduzioni di attività finanziaria	(+)	80.000.000,00	80.000.000,00	19.796.381,09
X1) Spese Titolo 3.02 per Concessione crediti di breve termine	(-)	0	0	0
X2) Spese Titolo 3.03 per Concessione crediti di medio-lungo termine	(-)	0	0	0
Y) Spese Titolo 3.04 per Altre spese per incremento di attività finanziarie	(-)	80.000.000,00	80.000.000,00	19.796.381,09
EQUILIBRIO FINALE		W = O+Z+S1+S2+T-X1-X2-Y	0,00	18.394.117,44
		0,00	0,00	

GESTIONE DEI RESIDUI 2021 (I SEMESTRE)

VOCI DI BILANCIO	CONSISTENZA INIZIALE RESIDUI	VARIAZIONI	RISCOSSIONI/PAGAMENTI	CONSISTENZA ATTUALE RESIDUI
------------------	------------------------------	------------	-----------------------	-----------------------------

ENTRATE

Titolo 1 - Entrate correnti di natura tributaria, contributiva e perequativa	173.657.152,29	-203.177,77	27.003.046,00	146.450.928,52
Titolo 2 - Entrate da Trasferimenti correnti	23.970.895,38	687.873,93	4.284.922,50	20.373.846,81
Titolo 3 - Entrate Extratributarie	242.807.002,10	1.748.875,51	29.391.368,95	215.164.508,66
Titolo 4 - Entrate in conto capitale	173.891.849,09		4.721.921,47	169.169.927,62
Titolo 5 - Entrate da Riduzione di attività finanziarie	57.997.896,16		11.766.117,22	46.231.778,94
Titolo 6 - Accensione Prestiti	24.762.680,58		23.757.592,31	1.005.088,27
Titolo 7 - Anticipazioni da istituto tesoriere/cassiere	0,00		0,00	0,00
Titolo 9 - Entrate per conto terzi e partite di giro	10.388.358,13	-2.058.236,92	623.630,65	7.706.490,56

TOTALE ENTRATE

707.475.833,73	175.334,75	101.548.599,10	606.102.569,38
-----------------------	-------------------	-----------------------	-----------------------

N.B. Si evidenzia che a fronte della consistenza attuale dei residui risulta accantonata a Fondo Crediti Dubbia Esigibilità

328.865.354,15

SPESE

Titolo 1 - Spese correnti	150.827.912,43	-311.296,90	99.242.054,76	51.274.560,77
Titolo 2 - Spese c/capitale	35.355.163,21		22.072.178,16	13.282.985,05
Titolo 3 - Spese per incremento attività finanziarie	799.604,60		657.518,40	142.086,20
Titolo 4 - Spese per Rimborso prestiti	0,00		0,00	0,00
Titolo 5 - Chiusura anticipazioni ricevute da istituto tesoriere/cassiere	0,00		0,00	0,00
Titolo 7 - Uscite per conto terzi e partite di giro	24.141.978,12	-2.058.236,92	10.558.542,64	11.525.198,56
TOTALE SPESE	211.124.658,36	-2.369.533,82	132.530.293,96	76.224.830,58

SITUAZIONE DI CASSA

	IMPORTO
FONDO CASSA INIZIALE AL 01/01/2021	182.346.628,55
FONDO CASSA AL 30/06/2021	188.595.332,46

STATO DI ATTUAZIONE FINANZIARIO PER MISSIONE E PROGRAMMA ANNO 2021 (I SEMESTRE)

Missione	Programma	Titolo	Descrizione	Previsione iniziale	Assestato	Impegnato
1			SERVIZI ISTITUZIONALI, GENERALI E DI GESTIONE			
	1		ORGANI ISTITUZIONALI			
		1	SPESE CORRENTI	16.243.504,30	15.810.079,34	7.676.571,92
		2	SPESE IN CONTO CAPITALE	-	3.927,00	3.927,00
	2		SEGRETERIA GENERALE			
		1	SPESE CORRENTI	789.517,78	799.517,78	237.750,81
	3		GESTIONE ECONOMICA, FINANZIARIA, PROGRAMMAZIONE E PROVVEDITORATO			
		1	SPESE CORRENTI	36.170.915,42	37.096.502,02	16.514.998,24
		2	SPESE IN CONTO CAPITALE	2.924.723,77	7.605.881,00	3.014.286,82
			IMPEGNI CONTO CAPITALE ANNI FUTURI (FPV)			2.088,94
		3	SPESE PER INCREMENTO ATTIVITA' FINANZIARIE	80.000.000,00	80.000.000,00	19.796.381,09
	4		GESTIONE DELLE ENTRATE TRIBUTARIE E SERVIZI FISCALI			
		1	SPESE CORRENTI	12.227.933,67	25.367.827,67	5.387.277,17
	5		GESTIONE DEI BENI DEMANIALI E PATRIMONIALI			
		1	SPESE CORRENTI	11.522.443,76	14.208.723,49	8.282.332,21
		2	SPESE IN CONTO CAPITALE	11.205.114,28	46.459.401,73	42.403.624,99
			IMPEGNI CONTO CAPITALE ANNI FUTURI (FPV)			52.035,60
	6		UFFICIO TECNICO			
		1	SPESE CORRENTI	19.368.334,95	20.781.352,09	10.113.538,02
		2	SPESE IN CONTO CAPITALE	4.868.210,13	10.736.117,22	10.314.054,39
			IMPEGNI CONTO CAPITALE ANNI FUTURI (FPV)			5.866,18
	7		ELEZIONI E CONSULTAZIONI POPOLARI - ANAGRAFE E STATO CIVILE			
		1	SPESE CORRENTI	7.933.930,30	8.071.635,97	2.952.652,72
		2	SPESE IN CONTO CAPITALE	-	1.475.035,62	1.475.035,62
	8		STATISTICA E SISTEMI INFORMATIVI			
		1	SPESE CORRENTI	9.446.578,54	9.749.843,25	4.732.233,36
		2	SPESE IN CONTO CAPITALE	5.363.605,38	5.917.349,62	4.973.967,86
	10		RISORSE UMANE			
		1	SPESE CORRENTI	52.174.150,05	60.700.649,85	24.155.311,79
		2	SPESE IN CONTO CAPITALE	-	1.118,43	1.118,43
	11		ALTRI SERVIZI GENERALI			
		1	SPESE CORRENTI	2.205.420,15	2.692.815,54	1.102.011,08
			TOTALE MISSIONE 1	272.444.382,48	347.477.777,62	163.197.064,24

STATO DI ATTUAZIONE FINANZIARIO PER MISSIONE E PROGRAMMA ANNO 2021 (I SEMESTRE)

Missione	Programma	Titolo	Descrizione	Previsione iniziale	Assestato	Impegnato
2	GIUSTIZIA					
	1	UFFICI GIUDIZIARI				
		1	SPESE CORRENTI	41.551,09	41.551,09	11.850,04
		2	SPESE IN CONTO CAPITALE	-	33.145,58	33.145,58
			TOTALE MISSIONE 2	41.551,09	74.696,67	44.995,62
3	ORDINE PUBBLICO E SICUREZZA					
	1	POLIZIA LOCALE E AMMINISTRATIVA				
		1	SPESE CORRENTI	56.366.481,29	52.568.319,85	24.361.026,79
		2	SPESE IN CONTO CAPITALE	830.028,12	1.653.937,28	1.508.385,65
			IMPEGNI CONTO CAPITALE ANNI FUTURI (FPV)			39,71
	2	SISTEMA INTEGRATO DI SICUREZZA URBANA				
		1	SPESE CORRENTI	444.978,38	430.978,38	191.650,38
		2	SPESE IN CONTO CAPITALE	95.457,20	1.021.383,10	950.101,08
			TOTALE MISSIONE 3	57.736.944,99	55.674.618,61	27.011.203,61
4	ISTRUZIONE E DIRITTO ALLO STUDIO					
	1	ISTRUZIONE PRESCOLASTICA				
		1	SPESE CORRENTI	26.446.760,73	25.266.205,83	11.402.976,32
		2	SPESE IN CONTO CAPITALE	52.993,54	860.552,46	607.593,17
			IMPEGNI CONTO CAPITALE ANNI FUTURI (FPV)			
	2	ALTRI ORDINI DI ISTRUZIONE NON UNIVERSITARIA				
		1	SPESE CORRENTI	10.614.545,71	10.722.545,71	6.659.699,25
		2	SPESE IN CONTO CAPITALE	73.499,70	2.975.747,97	2.905.747,97
			IMPEGNI CONTO CAPITALE ANNI FUTURI (FPV)			
	6	SERVIZI AUSILIARI ALL'ISTRUZIONE				
		1	SPESE CORRENTI	27.307.817,62	28.010.628,13	24.163.174,49
		2	SPESE IN CONTO CAPITALE	1.856.423,69	5.984.110,23	4.686.773,71
			IMPEGNI CONTO CAPITALE ANNI FUTURI (FPV)			3.757,49
	7	DIRITTO ALLO STUDIO				
		1	SPESE CORRENTI	1.000.000,00	1.695.671,69	800.447,50
			TOTALE MISSIONE 4	67.352.040,99	75.515.462,02	52.435.258,17
5	TUTELA E VALORIZZAZIONE DEI BENI E DELLE ATTIVITÀ CULTURALI					
	2	ATTIVITÀ CULTURALI E INTERVENTI DIVERSI NEL SETTORE CULTURALE				
		1	SPESE CORRENTI	23.236.623,45	23.939.671,64	8.905.548,35
		2	SPESE IN CONTO CAPITALE	2.377.376,25	15.130.049,33	13.841.677,42
			IMPEGNI CONTO CAPITALE ANNI FUTURI (FPV)			
			TOTALE MISSIONE 5	25.613.999,70	39.069.720,97	22.747.225,77

STATO DI ATTUAZIONE FINANZIARIO PER MISSIONE E PROGRAMMA ANNO 2021 (I SEMESTRE)

Missione	Programma	Titolo	Descrizione	Previsione iniziale	Assestato	Impegnato
6			POLITICHE GIOVANILI, SPORT E TEMPO LIBERO			
	1	SPORT E TEMPO LIBERO				
		1	SPESE CORRENTI	2.420.555,80	2.905.555,80	1.824.970,51
		2	SPESE IN CONTO CAPITALE	3.456.400,21	14.766.472,39	12.957.351,42
			IMPEGNI CONTO CAPITALE ANNI FUTURI (FPV)			1.205.088,27
	2	GIOVANI				
		1	SPESE CORRENTI	216.830,00	317.066,24	128.497,04
			TOTALE MISSIONE 6	6.093.786,01	17.989.094,43	16.115.907,24
7			TURISMO			
	1	SVILUPPO E VALORIZZAZIONE DEL TURISMO				
		1	SPESE CORRENTI	9.456.108,72	9.945.558,96	3.235.232,79
		2	SPESE IN CONTO CAPITALE	150.000,00	150.402,00	150.402,00
			TOTALE MISSIONE 7	9.606.108,72	10.095.960,96	3.385.634,79
8			ASSETTO DEL TERRITORIO ED EDILIZIA ABITATIVA			
	1	URBANISTICA E ASSETTO DEL TERRITORIO				
		1	SPESE CORRENTI	1.565.559,66	1.750.739,13	777.751,57
		2	SPESE IN CONTO CAPITALE	1.673.791,83	12.248.203,15	4.325.314,93
			IMPEGNI CONTO CAPITALE ANNI FUTURI (FPV)			364,87
	2	EDILIZIA RESIDENZIALE PUBBLICA E LOCALE E PIANI DI EDILIZIA ECONOMICO-POPOLARE				
		1	SPESE CORRENTI	1.840,00	1.840,00	721,35
		2	SPESE IN CONTO CAPITALE	6.576.082,64	22.577.770,95	17.548.865,25
			IMPEGNI CONTO CAPITALE ANNI FUTURI (FPV)			
			TOTALE MISSIONE 8	9.817.274,13	36.578.553,23	22.653.017,97
9			SVILUPPO SOSTENIBILE E TUTELA DEL TERRITORIO E DELL'AMBIENTE			
	1	DIFESA DEL SUOLO				
		1	SPESE CORRENTI	6.236.769,84	6.236.769,84	4.079.699,61
		2	SPESE IN CONTO CAPITALE	178.860.439,94	250.376.258,55	157.062.822,08
			IMPEGNI CONTO CAPITALE ANNI FUTURI (FPV)			14.587,43
	2	TUTELA, VALORIZZAZIONE E RECUPERO AMBIENTALE				
		1	SPESE CORRENTI	7.273.704,75	8.749.442,52	6.564.364,86
		2	SPESE IN CONTO CAPITALE	5.207.508,10	8.780.380,25	3.395.896,09
			IMPEGNI CONTO CAPITALE ANNI FUTURI (FPV)			
	3	RIFIUTI				
		1	SPESE CORRENTI	162.305.711,90	163.370.216,37	114.413.156,90

STATO DI ATTUAZIONE FINANZIARIO PER MISSIONE E PROGRAMMA ANNO 2021 (I SEMESTRE)

Missione	Programma	Titolo	Descrizione	Previsione iniziale	Assestato	Impegnato
	8		QUALITÀ DELL'ARIA E RIDUZIONE DELL'INQUINAMENTO			
		1	SPESE CORRENTI	2.358.509,06	2.661.612,78	1.186.011,57
			TOTALE MISSIONE 9	362.242.643,59	440.174.680,31	286.716.538,54
	10		TRASPORTI E DIRITTO ALLA MOBILITA'			
		2	TRASPORTO PUBBLICO LOCALE			
		1	SPESE CORRENTI	35.981.301,09	35.978.105,89	31.147.215,46
		2	SPESE IN CONTO CAPITALE	105.365.794,50	139.996.226,63	129.186.352,22
			IMPEGNI CONTO CAPITALE ANNI FUTURI (FPV)			
		5	VIABILITA' E INFRASTRUTTURE STRADALI			
		1	SPESE CORRENTI	35.480.285,04	35.697.645,24	27.262.881,15
		2	SPESE IN CONTO CAPITALE	56.126.299,62	115.441.266,23	74.552.840,02
			IMPEGNI CONTO CAPITALE ANNI FUTURI (FPV)			4.245,97
			TOTALE MISSIONE 10	232.953.680,25	327.113.243,99	262.153.534,82
	11		SOCCORSO CIVILE			
		1	SISTEMA DI PROTEZIONE CIVILE			
		1	SPESE CORRENTI	2.953.555,08	4.247.106,62	1.611.110,72
		2	SPESE IN CONTO CAPITALE	-	197.908,40	197.908,40
			TOTALE MISSIONE 11	2.953.555,08	4.445.015,02	1.809.019,12
	12		DIRITTI SOCIALI, POLITICHE SOCIALI E FAMIGLIA			
		1	INTERVENTI PER L'INFANZIA E I MINORI E PER ASILI NIDO			
		1	SPESE CORRENTI	45.689.862,64	48.259.228,66	28.384.613,54
		2	SPESE IN CONTO CAPITALE	26.210,48	33.755,36	31.468,55
		2	INTERVENTI PER LA DISABILITA'			
		1	SPESE CORRENTI	2.031.847,35	3.404.509,65	3.164.359,02
		3	INTERVENTI PER GLI ANZIANI			
		1	SPESE CORRENTI	7.242.724,04	7.897.823,48	5.106.415,55
		4	INTERVENTI PER I SOGGETTI A RISCHIO DI ESCLUSIONE SOCIALE			
		1	SPESE CORRENTI	21.593.900,03	30.459.403,31	16.597.941,73
		2	SPESE IN CONTO CAPITALE	108.613,40	177.831,00	177.831,00
		6	INTERVENTI PER IL DIRITTO ALLA CASA			
		1	SPESE CORRENTI	23.391.659,99	27.214.286,97	17.685.533,45
		2	SPESE IN CONTO CAPITALE	442.880,94	4.226.755,90	3.772.791,75
			IMPEGNI CONTO CAPITALE ANNI FUTURI (FPV)			4.202,16
		7	PROGRAMMAZIONE E GOVERNO DELLA RETE DEI SERVIZI SOCIO SANITARI E SOCIALI			
		1	SPESE CORRENTI	1.556.992,41	1.476.992,41	648.891,38

STATO DI ATTUAZIONE FINANZIARIO PER MISSIONE E PROGRAMMA ANNO 2021 (I SEMESTRE)

Missione	Programma	Titolo	Descrizione	Previsione iniziale	Assestato	Impegnato
	9		SERVIZIO NECROSCOPICO E CIMITERIALE			
		1	SPESE CORRENTI	4.508.229,41	4.503.112,78	1.609.173,52
		2	SPESE IN CONTO CAPITALE	1.278.536,37	2.834.595,94	1.780.169,58
			TOTALE MISSIONE 12	107.871.457,06	130.488.295,46	78.963.391,23
	13		TUTELA DELLA SALUTE			
		7	ULTERIORI SPESE IN MATERIA SANITARIA			
		1	SPESE CORRENTI	546.835,04	737.835,04	456.763,09
		2	SPESE IN CONTO CAPITALE	-	2.448,16	2.448,16
			TOTALE MISSIONE 13	546.835,04	740.283,20	459.211,25
	14		SVILUPPO ECONOMICO E COMPETITIVITÀ			
		2	COMMERCIO - RETI DISTRIBUTIVE - TUTELA DEI CONSUMATORI			
		1	SPESE CORRENTI	4.979.315,73	5.571.455,93	2.383.711,15
		2	SPESE IN CONTO CAPITALE	386.236,17	1.834.590,69	1.447.244,87
			IMPEGNI CONTO CAPITALE ANNI FUTURI (FPV)			2.619,30
		3	RICERCA E INNOVAZIONE			
		1	SPESE CORRENTI	7.927.992,40	9.390.163,92	1.122.368,08
		2	SPESE IN CONTO CAPITALE	595.809,13	1.517.257,25	723.541,29
		4	RETI E ALTRI SERVIZI DI PUBBLICA UTILITA'			
		1	SPESE CORRENTI	1.772.776,99	1.633.776,99	633.192,82
			TOTALE MISSIONE 14	15.662.130,42	19.947.244,78	6.312.677,51
	15		POLITICHE PER IL LAVORO E LA FORMAZIONE PROFESSIONALE			
		3	SOSTEGNO ALL'OCCUPAZIONE			
		1	SPESE CORRENTI	840.082,63	840.082,63	711.250,94
		2	SPESE IN CONTO CAPITALE	608.973,88	1.314.646,12	245.646,12
			TOTALE MISSIONE 15	1.449.056,51	2.154.728,75	956.897,06
	17		ENERGIA E DIVERSIFICAZIONE DELLE FONTI ENERGETICHE			
		1	FONTI ENERGETICHE			
		1	SPESE CORRENTI	646.492,99	655.256,90	248.232,42
		2	SPESE IN CONTO CAPITALE	4.964.483,18	6.358.399,85	4.033.212,93
			TOTALE MISSIONE 17	5.610.976,17	7.013.656,75	4.281.445,35

STATO DI ATTUAZIONE FINANZIARIO PER MISSIONE E PROGRAMMA ANNO 2021 (I SEMESTRE)

Missione	Programma	Titolo	Descrizione	Previsione iniziale	Assestato	Impegnato
20			FONDI E ACCANTONAMENTI			
	1	FONDO DI RISERVA				
		1	SPESE CORRENTI	3.900.000,00	2.203.368,25	-
	2	FONDO CREDITI DI DUBBIA ESIGIBILITA'				
		1	SPESE CORRENTI	54.370.289,81	53.069.791,50	-
		2	SPESE IN CONTO CAPITALE	461.491,74	461.491,74	-
	3	ALTRI FONDI				
		1	SPESE CORRENTI	4.497.869,56	4.497.869,56	-
			TOTALE MISSIONE 20	63.229.651,11	60.232.521,05	0,00
50			DEBITO PUBBLICO			
	1	QUOTA INTERESSI AMMORTAMENTO MUTUI E PRESTITI OBBLIGAZIONARI				
		1	SPESE CORRENTI	4.035.725,41	4.035.725,41	1.857.276,49
	2	QUOTA CAPITALE AMMORTAMENTO MUTUI E PRESTITI OBBLIGAZIONARI				
		4	RIMBORSO PRESTITI	69.780.424,80	75.550.581,45	38.596.948,86
			TOTALE MISSIONE 50	73.816.150,21	79.586.306,86	40.454.225,35
60			ANTICIPAZIONI FINANZIARIE			
	1	RESTITUZIONE ANTICIPAZIONI DI TESORERIA				
		5	CHIUSURA ANTICIPAZIONI RICEVUTE DA ISTITUTO TESORIERE/CASSIERE	334.818.007,85	334.818.007,85	-
			TOTALE MISSIONE 60	334.818.007,85	334.818.007,85	0,00
99			SERVIZI PER CONTO TERZI			
	1	SERVIZI PER CONTO TERZI - PARTITE DI GIRO				
		7	USCITE PER CONTO TERZI E PARTITE DI GIRO	1.938.050.583,92	2.187.004.867,88	1.364.412.923,22
			TOTALE MISSIONE 99	1.938.050.583,92	2.187.004.867,88	1.364.412.923,22
			TOTALE COMPLESSIVO SPESE	3.587.910.815,32	4.176.194.736,41	2.354.110.170,86

**ELENCO VARIAZIONI ENTRATE
X VARIAZIONE AI DOCUMENTI PREVISIONALI E PROGRAMMATICI**

ALLEGATO "C"

TITOLO, TIPOLOGIA	DENOMINAZIONE	TIPO VAR	VARIAZIONI						
			ANNO 2021		ANNO 2022		ANNO 2023		
			In aumento	In diminuzione	In aumento	In diminuzione	In aumento	In diminuzione	
	FONDO PLURIENNALE VINCOLATO PER SPESE CORRENTI	Variazioni							
	FONDO PLURIENNALE VINCOLATO PER SPESE IN CONTO CAPITALE	Variazioni							
	UTILIZZO AVANZO DI AMMINISTRAZIONE	Variazioni	25.129.879,72						
Titolo 1	ENTRATE CORRENTI DI NATURA TRIBUTARIA, CONTRIBUTIVA E PEREQUATIVA								
. Tipologia 1. 1	IMPOSTE, TASSE E PROVENTI ASSIMILATI	Variazioni Var.di cassa	280.000,00 280.000,00						
	Totale Titolo 1	Variazioni Var.di cassa	280.000,00 280.000,00						
Titolo 2	TRASFERIMENTI CORRENTI								
. Tipologia 1. 1	TRASFERIMENTI CORRENTI DA AMMINISTRAZIONI PUBBLICHE	Variazioni Var.di cassa	5.918.644,44 5.918.644,44		6.288.820,70			3.789.108,89	
. Tipologia 1. 3	TRASFERIMENTI CORRENTI DA IMPRESE	Variazioni Var.di cassa	385.000,00 385.000,00		15.000,00			15.000,00	
. Tipologia 1. 4	TRASFERIMENTI CORRENTI DA ISTITUZIONI SOCIALI PRIVATE	Variazioni Var.di cassa				-30.000,00 -30.000,00			
. Tipologia 1. 5	TRASFERIMENTI CORRENTI DALL'UNIONE EUROPEA E DAL RESTO DEL MONDO	Variazioni Var.di cassa	18.710,48 18.710,48						
	Totale Titolo 2	Variazioni Var.di cassa	6.292.354,92 6.292.354,92		6.303.820,70			3.804.108,89	
Titolo 3	ENTRATE EXTRATRIBUTARIE								
. Tipologia 1. 0	VENDITA DI BENI E SERVIZI E PROVENTI DERIVANTI DALLA GESTIONE DEI BENI	Variazioni Var.di cassa	26.272,28 26.199,61						
. Tipologia 2. 0	PROVENTI DERIVANTI DALL'ATTIVITA' DI CONTROLLO E REPRESSIONE DELLE IRREGOLARITA' E DEGLI ILLECITI	Variazioni Var.di cassa	700.000,00 700.000,00						

**ELENCO VARIAZIONI ENTRATE
X VARIAZIONE AI DOCUMENTI PREVISIONALI E PROGRAMMATICI**

ALLEGATO "C"

TITOLO, TIPOLOGIA	DENOMINAZIONE	TIPO VAR	VARIAZIONI						
			ANNO 2021		ANNO 2022		ANNO 2023		
			In aumento	In diminuzione	In aumento	In diminuzione	In aumento	In diminuzione	
. Tipologia 3.0	INTERESSI ATTIVI	Variazioni	2,37						
		Var.di cassa	2,37						
. Tipologia 5.0	RIMBORSI E ALTRE ENTRATE CORRENTI	Variazioni	2.635.762,15						
		Var.di cassa	2.626.620,80						
	Totale Titolo 3	Variazioni	3.362.036,80						
		Var.di cassa	3.352.822,78						
Titolo 4	ENTRATE IN CONTO CAPITALE								
. Tipologia 2.0	CONTRIBUTI AGLI INVESTIMENTI	Variazioni	65.408.917,78		13.648.333,00			1.500.000,00	
		Var.di cassa	65.408.917,78						
. Tipologia 4.0	ENTRATE DA ALIENAZIONE DI BENI MATERIALI E IMMATERIALI	Variazioni	269.644,95						
		Var.di cassa	269.644,95						
. Tipologia 5.0	ALTRE ENTRATE IN CONTO CAPITALE	Variazioni	128.100,00						
		Var.di cassa	128.100,00						
	Totale Titolo 4	Variazioni	65.806.662,73		13.648.333,00			1.500.000,00	
		Var.di cassa	65.806.662,73						
Titolo 6	ACCENSIONE PRESTITI								
. Tipologia 3.0	ACCENSIONE MUTUI E ALTRI FINANZIAMENTI A MEDIO LUNGO TERMINE	Variazioni		-1.428.855,75	488.856,25				
		Var.di cassa		-1.428.855,75					
	Totale Titolo 6	Variazioni		-1.428.855,75	488.856,25				
		Var.di cassa		-1.428.855,75					
Titolo 9	ENTRATE PER CONTO TERZI E PARTITE DI GIRO								
. Tipologia 1.0	ENTRATE PER PARTITE DI GIRO	Variazioni	8.500,00						
		Var.di cassa	8.500,00						

**ELENCO VARIAZIONI ENTRATE
X VARIAZIONE AI DOCUMENTI PREVISIONALI E PROGRAMMATICI**

ALLEGATO "C"

TITOLO, TIPOLOGIA	DENOMINAZIONE	TIPO VAR	VARIAZIONI						
			ANNO 2021		ANNO 2022		ANNO 2023		
			In aumento	In diminuzione	In aumento	In diminuzione	In aumento	In diminuzione	
Totale Titolo 9		Variazioni Var.di cassa	8.500,00 8.500,00						
TOTALE GENERALE		Variazioni Var.di cassa	99.450.578,42 74.311.484,68		20.441.009,95			5.304.108,89	
SALDO		Variazioni Var.di cassa	99.450.578,42 74.311.484,68		20.441.009,95			5.304.108,89	

**ELENCO VARIAZIONI PER TITOLI DELLE ENTRATE
X VARIAZIONE AI DOCUMENTI PREVISIONALI E PROGRAMMATICI**

ALLEGATO "C"

TITOLO	DENOMINAZIONE	TIPO VAR	VARIAZIONI						
			ANNO 2021		ANNO 2022		ANNO 2023		
			In aumento	In diminuzione	In aumento	In diminuzione	In aumento	In diminuzione	
TITOLO 1	ENTRATE CORRENTI DI NATURA TRIBUTARIA, CONTRIBUTIVA E PEREQUATIVA	Variazioni	280.000,00						
		Var.di cassa	280.000,00						
TITOLO 2	TRASFERIMENTI CORRENTI	Variazioni	6.292.354,92		6.303.820,70			3.804.108,89	
		Var.di cassa	6.292.354,92						
TITOLO 3	ENTRATE EXTRATRIBUTARIE	Variazioni	3.362.036,80						
		Var.di cassa	3.352.822,78						
TITOLO 4	ENTRATE IN CONTO CAPITALE	Variazioni	65.806.662,73		13.648.333,00			1.500.000,00	
		Var.di cassa	65.806.662,73						
TITOLO 6	ACCENSIONE PRESTITI	Variazioni		-1.428.855,75	488.856,25				
		Var.di cassa		-1.428.855,75					
TITOLO 9	ENTRATE PER CONTO TERZI E PARTITE DI GIRO	Variazioni	8.500,00						
		Var.di cassa	8.500,00						
	TOTALE TITOLI	Variazioni	74.320.698,70		20.441.009,95			5.304.108,89	
		Var.di cassa	74.311.484,68						
	TOTALE GENERALE	Variazioni	99.450.578,42		20.441.009,95			5.304.108,89	
		Var.di cassa	74.311.484,68						
	SALDO	Variazioni	99.450.578,42		20.441.009,95			5.304.108,89	
		Var.di cassa	74.311.484,68						

**ELENCO VARIAZIONI USCITE
X VARIAZIONE AI DOCUMENTI PREVISIONALI E PROGRAMMATICI**

ALLEGATO "C"

MISSIONE, PROGRAMMA, TITOLO	DENOMINAZIONE	TIPO VAR	VARIAZIONI						
			ANNO 2021		ANNO 2022		ANNO 2023		
			In aumento	In diminuzione	In aumento	In diminuzione	In aumento	In diminuzione	
. Titolo 1	SPESE CORRENTI	Variazioni	2.100.179,90						
		Var.di cassa	2.100.179,90						
. Titolo 2	SPESE IN CONTO CAPITALE	Variazioni	212.776,80			-76.900,00			
		Var.di cassa	212.776,80						
	Totale Programma 5	Variazioni	2.312.956,70			-76.900,00			
		Var.di cassa	2.312.956,70						
. Programma 6	UFFICIO TECNICO								
. Titolo 1	SPESE CORRENTI	Variazioni	904.685,62						
		Var.di cassa	904.685,62						
. Titolo 2	SPESE IN CONTO CAPITALE	Variazioni	181.971,62						
		Var.di cassa	181.971,62						
	Totale Programma 6	Variazioni	1.086.657,24						
		Var.di cassa	1.086.657,24						
. Programma 7	SERVIZIO ELETTORALE E CONSULTAZIONI POPOLARI - ANAGRAFE E STATO CIVILE								
. Titolo 1	SPESE CORRENTI	Variazioni				-122.631,00			
		Var.di cassa				-122.631,00			
	Totale Programma 7	Variazioni				-122.631,00			
		Var.di cassa				-122.631,00			
. Programma 8	STATISTICA E SISTEMI INFORMATIVI								
. Titolo 1	SPESE CORRENTI	Variazioni	2.081.039,06			813.881,19		570.074,42	
		Var.di cassa	2.081.039,06						
. Titolo 2	SPESE IN CONTO CAPITALE	Variazioni	1.180.642,57			1.844.333,00			
		Var.di cassa	1.180.642,57						
	Totale Programma 8	Variazioni	3.261.681,63			2.658.214,19		570.074,42	
		Var.di cassa	3.261.681,63						
. Programma 10	RISORSE UMANE								
. Titolo 1	SPESE CORRENTI	Variazioni	2.058.082,73						
		Var.di cassa	2.058.082,73						

**ELENCO VARIAZIONI USCITE
X VARIAZIONE AI DOCUMENTI PREVISIONALI E PROGRAMMATICI**

ALLEGATO "C"

MISSIONE, PROGRAMMA, TITOLO	DENOMINAZIONE	TIPO VAR	VARIAZIONI						
			ANNO 2021		ANNO 2022		ANNO 2023		
			In aumento	In diminuzione	In aumento	In diminuzione	In aumento	In diminuzione	
	Totale Programma 10	Variazioni	2.058.082,73						
		Var.di cassa	2.058.082,73						
. Programma 11	ALTRI SERVIZI GENERALI								
. Titolo 1	SPESE CORRENTI	Variazioni	84.374,00						
		Var.di cassa	84.374,00						
	Totale Programma 11	Variazioni	84.374,00						
		Var.di cassa	84.374,00						
	Totale Missione 1	Variazioni	18.044.775,26		2.604.806,94			591.577,90	
		Var.di cassa	18.044.775,26						
Missione 3	ORDINE PUBBLICO E SICUREZZA								
. Programma 1	POLIZIA LOCALE E AMMINISTRATIVA								
. Titolo 1	SPESE CORRENTI	Variazioni	581.358,81						
		Var.di cassa	581.358,81						
. Titolo 2	SPESE IN CONTO CAPITALE	Variazioni	1.856,52						
		Var.di cassa	1.856,52						
	Totale Programma 1	Variazioni	583.215,33						
		Var.di cassa	583.215,33						
. Programma 2	SISTEMA INTEGRATO DI SICUREZZA URBANA								
. Titolo 1	SPESE CORRENTI	Variazioni	87.295,15						
		Var.di cassa	87.295,15						
. Titolo 2	SPESE IN CONTO CAPITALE	Variazioni	2.490,75						
		Var.di cassa	2.490,75						
	Totale Programma 2	Variazioni	89.785,90						
		Var.di cassa	89.785,90						

**ELENCO VARIAZIONI USCITE
X VARIAZIONE AI DOCUMENTI PREVISIONALI E PROGRAMMATICI**

ALLEGATO "C"

MISSIONE, PROGRAMMA, TITOLO	DENOMINAZIONE	TIPO VAR	VARIAZIONI						
			ANNO 2021		ANNO 2022		ANNO 2023		
			In aumento	In diminuzione	In aumento	In diminuzione	In aumento	In diminuzione	
	Totale Missione 3	Variazioni Var.di cassa	673.001,23 673.001,23						
Missione 4	ISTRUZIONE E DIRITTO ALLO STUDIO								
. Programma 1	ISTRUZIONE PRESCOLASTICA								
. Titolo 1	SPESE CORRENTI	Variazioni Var.di cassa	690.650,76 690.650,76						
. Titolo 2	SPESE IN CONTO CAPITALE	Variazioni Var.di cassa	100.000,00 100.000,00						
	Totale Programma 1	Variazioni Var.di cassa	790.650,76 790.650,76						
. Programma 2	ALTRI ORDINI DI ISTRUZIONE NON UNIVERSITARIA								
. Titolo 1	SPESE CORRENTI	Variazioni Var.di cassa	8.000,00 8.000,00						
	Totale Programma 2	Variazioni Var.di cassa	8.000,00 8.000,00						
. Programma 6	SERVIZI AUSILIARI ALL'ISTRUZIONE								
. Titolo 1	SPESE CORRENTI	Variazioni Var.di cassa	2.558.900,00 2.558.900,00						
. Titolo 2	SPESE IN CONTO CAPITALE	Variazioni Var.di cassa	70.000,00 70.000,00						
	Totale Programma 6	Variazioni Var.di cassa	2.628.900,00 2.628.900,00						
. Programma 7	DIRITTO ALLO STUDIO								
. Titolo 1	SPESE CORRENTI	Variazioni Var.di cassa	35.571,59 35.571,59						

**ELENCO VARIAZIONI USCITE
X VARIAZIONE AI DOCUMENTI PREVISIONALI E PROGRAMMATICI**

ALLEGATO "C"

MISSIONE, PROGRAMMA, TITOLO	DENOMINAZIONE	TIPO VAR	VARIAZIONI						
			ANNO 2021		ANNO 2022		ANNO 2023		
			In aumento	In diminuzione	In aumento	In diminuzione	In aumento	In diminuzione	
	Totale Programma 7	Variazioni Var.di cassa	35.571,59 35.571,59						
	Totale Missione 4	Variazioni Var.di cassa	3.463.122,35 3.463.122,35						
Missione 5	TUTELA E VALORIZZAZIONE DEI BENI E DELLE ATTIVITA' CULTURALI								
. Programma 2	ATTIVITÀ CULTURALI E INTERVENTI DIVERSI NEL SETTORE CULTURALE								
. Titolo 1	SPESE CORRENTI	Variazioni Var.di cassa	726.534,15 726.534,15						
. Titolo 2	SPESE IN CONTO CAPITALE	Variazioni Var.di cassa	107.196,43 107.196,43			-30.596,43			
	Totale Programma 2	Variazioni Var.di cassa	833.730,58 833.730,58			-30.596,43			
	Totale Missione 5	Variazioni Var.di cassa	833.730,58 833.730,58			-30.596,43			
Missione 6	POLITICHE GIOVANILI, SPORT E TEMPO LIBERO								
. Programma 1	SPORT E TEMPO LIBERO								
. Titolo 1	SPESE CORRENTI	Variazioni Var.di cassa	69.600,00 69.600,00						
. Titolo 2	SPESE IN CONTO CAPITALE	Variazioni Var.di cassa	395.369,90 395.369,90			-3.647,32			
	Totale Programma 1	Variazioni Var.di cassa	464.969,90 464.969,90			-3.647,32			

**ELENCO VARIAZIONI USCITE
X VARIAZIONE AI DOCUMENTI PREVISIONALI E PROGRAMMATICI**

ALLEGATO "C"

MISSIONE, PROGRAMMA, TITOLO	DENOMINAZIONE	TIPO VAR	VARIAZIONI						
			ANNO 2021		ANNO 2022		ANNO 2023		
			In aumento	In diminuzione	In aumento	In diminuzione	In aumento	In diminuzione	
	Totale Missione 6	Variazioni Var.di cassa	464.969,90 464.969,90			-3.647,32			
Missione 7	TURISMO								
. Programma 1	SVILUPPO E VALORIZZAZIONE DEL TURISMO								
. Titolo 1	SPESE CORRENTI	Variazioni Var.di cassa	2.085.935,73 2.085.935,73			-331.314,00			-331.314,00
	Totale Programma 1	Variazioni Var.di cassa	2.085.935,73 2.085.935,73			-331.314,00			-331.314,00
	Totale Missione 7	Variazioni Var.di cassa	2.085.935,73 2.085.935,73			-331.314,00			-331.314,00
Missione 8	ASSETTO DEL TERRITORIO ED EDILIZIA ABITATIVA								
. Programma 1	URBANISTICA E ASSETTO DEL TERRITORIO								
. Titolo 1	SPESE CORRENTI	Variazioni Var.di cassa	127.440,00 127.440,00		15.000,00			15.000,00	
. Titolo 2	SPESE IN CONTO CAPITALE	Variazioni Var.di cassa	35.146.225,02 35.146.225,02						
	Totale Programma 1	Variazioni Var.di cassa	35.273.665,02 35.273.665,02		15.000,00			15.000,00	
	Totale Missione 8	Variazioni Var.di cassa	35.273.665,02 35.273.665,02		15.000,00			15.000,00	

**ELENCO VARIAZIONI USCITE
X VARIAZIONE AI DOCUMENTI PREVISIONALI E PROGRAMMATICI**

ALLEGATO "C"

MISSIONE, PROGRAMMA, TITOLO	DENOMINAZIONE	TIPO VAR	VARIAZIONI						
			ANNO 2021		ANNO 2022		ANNO 2023		
			In aumento	In diminuzione	In aumento	In diminuzione	In aumento	In diminuzione	
Missione 9	SVILUPPO SOSTENIBILE E TUTELA DEL TERRITORIO E DELL'AMBIENTE								
. Programma 1	DIFESA DEL SUOLO								
. Titolo 1	SPESE CORRENTI	Variazioni	482.847,30						
		Var.di cassa	482.847,30						
. Titolo 2	SPESE IN CONTO CAPITALE	Variazioni	644.683,69						
		Var.di cassa	644.683,69						
	Totale Programma 1	Variazioni	1.127.530,99						
		Var.di cassa	1.127.530,99						
. Programma 2	TUTELA, VALORIZZAZIONE E RECUPERO AMBIENTALE								
. Titolo 1	SPESE CORRENTI	Variazioni	113.087,78		125.000,00			10.000,00	
		Var.di cassa	113.087,78						
	Totale Programma 2	Variazioni	113.087,78		125.000,00			10.000,00	
		Var.di cassa	113.087,78						
. Programma 3	RIFIUTI								
. Titolo 2	SPESE IN CONTO CAPITALE	Variazioni	16.926.000,00						
		Var.di cassa	16.926.000,00						
	Totale Programma 3	Variazioni	16.926.000,00						
		Var.di cassa	16.926.000,00						
. Programma 8	QUALITÀ DELL'ARIA E RIDUZIONE DELL'INQUINAMENTO								
. Titolo 1	SPESE CORRENTI	Variazioni	1.000,00						
		Var.di cassa	1.000,00						
	Totale Programma 8	Variazioni	1.000,00						
		Var.di cassa	1.000,00						
	Totale Missione 9	Variazioni	18.167.618,77		125.000,00			10.000,00	
		Var.di cassa	18.167.618,77						

**ELENCO VARIAZIONI USCITE
X VARIAZIONE AI DOCUMENTI PREVISIONALI E PROGRAMMATICI**

ALLEGATO "C"

MISSIONE, PROGRAMMA, TITOLO	DENOMINAZIONE	TIPO VAR	VARIAZIONI							
			ANNO 2021		ANNO 2022		ANNO 2023			
			In aumento	In diminuzione	In aumento	In diminuzione	In aumento	In diminuzione		
Missione 10	TRASPORTI E DIRITTO ALLA MOBILITÀ									
. Programma 2	TRASPORTO PUBBLICO LOCALE									
. Titolo 1	SPESE CORRENTI	Variazioni		-14.000,00						
		Var.di cassa		-14.000,00						
. Titolo 2	SPESE IN CONTO CAPITALE	Variazioni	7.458.921,88		1.300.000,00					
		Var.di cassa	7.458.921,88							
	Totale Programma 2	Variazioni	7.444.921,88		1.300.000,00					
		Var.di cassa	7.444.921,88							
. Programma 5	VIABILITA' E INFRASTRUTTURE STRADALI									
. Titolo 1	SPESE CORRENTI	Variazioni		-67.000,00						
		Var.di cassa		-67.000,00						
. Titolo 2	SPESE IN CONTO CAPITALE	Variazioni	6.007.700,78							
		Var.di cassa	6.007.700,78							
	Totale Programma 5	Variazioni	5.940.700,78							
		Var.di cassa	5.940.700,78							
	Totale Missione 10	Variazioni	13.385.622,66		1.300.000,00					
		Var.di cassa	13.385.622,66							
Missione 11	SOCCORSO CIVILE									
. Programma 1	SISTEMA DI PROTEZIONE CIVILE									
. Titolo 1	SPESE CORRENTI	Variazioni		-27.756,58						
		Var.di cassa		-27.756,58						
	Totale Programma 1	Variazioni		-27.756,58						
		Var.di cassa		-27.756,58						

**ELENCO VARIAZIONI USCITE
X VARIAZIONE AI DOCUMENTI PREVISIONALI E PROGRAMMATICI**

ALLEGATO "C"

MISSIONE, PROGRAMMA, TITOLO	DENOMINAZIONE	TIPO VAR	VARIAZIONI						
			ANNO 2021		ANNO 2022		ANNO 2023		
			In aumento	In diminuzione	In aumento	In diminuzione	In aumento	In diminuzione	
	Totale Missione 11	Variazioni Var.di cassa		-27.756,58 -27.756,58					
Missione 12	DIRITTI SOCIALI, POLITICHE SOCIALI E FAMIGLIA								
. Programma 1	INTERVENTI PER L'INFANZIA E I MINORI E PER ASILI NIDO								
. Titolo 1	SPESE CORRENTI	Variazioni Var.di cassa	2.995.182,93 2.995.182,93		22.599,75				
	Totale Programma 1	Variazioni Var.di cassa	2.995.182,93 2.995.182,93		22.599,75				
. Programma 2	INTERVENTI PER LA DISABILITA'								
. Titolo 1	SPESE CORRENTI	Variazioni Var.di cassa	1.141.000,00 1.141.000,00						
	Totale Programma 2	Variazioni Var.di cassa	1.141.000,00 1.141.000,00						
. Programma 3	INTERVENTI PER GLI ANZIANI								
. Titolo 1	SPESE CORRENTI	Variazioni Var.di cassa	338.428,99 338.428,99			-39.336,42		-22.946,25	
	Totale Programma 3	Variazioni Var.di cassa	338.428,99 338.428,99			-39.336,42		-22.946,25	
. Programma 4	INTERVENTI PER I SOGGETTI A RISCHIO DI ESCLUSIONE SOCIALE								
. Titolo 1	SPESE CORRENTI	Variazioni Var.di cassa	3.613.776,57 3.613.776,57		4.343.183,43			2.910.477,24	
	Totale Programma 4	Variazioni Var.di cassa	3.613.776,57 3.613.776,57		4.343.183,43			2.910.477,24	

**ELENCO VARIAZIONI USCITE
X VARIAZIONE AI DOCUMENTI PREVISIONALI E PROGRAMMATICI**

ALLEGATO "C"

MISSIONE, PROGRAMMA, TITOLO	DENOMINAZIONE	TIPO VAR	VARIAZIONI							
			ANNO 2021		ANNO 2022		ANNO 2023			
			In aumento	In diminuzione	In aumento	In diminuzione	In aumento	In diminuzione		
. Programma 6	INTERVENTI PER IL DIRITTO ALLA CASA									
. Titolo 1	SPESE CORRENTI	Variazioni	3.480,00							
		Var.di cassa	3.480,00							
	Totale Programma 6	Variazioni	3.480,00							
		Var.di cassa	3.480,00							
. Programma 7	PROGRAMMAZIONE E GOVERNO DELLA RETE DEI SERVIZI SOCIO SANITARI E SOCIALI									
. Titolo 1	SPESE CORRENTI	Variazioni		-30.000,00						
		Var.di cassa		-30.000,00						
	Totale Programma 7	Variazioni		-30.000,00						
		Var.di cassa		-30.000,00						
. Programma 9	SERVIZIO NECROSCOPICO E CIMITERIALE									
. Titolo 1	SPESE CORRENTI	Variazioni	77.000,00							
		Var.di cassa	77.000,00							
. Titolo 2	SPESE IN CONTO CAPITALE	Variazioni	506,51							
		Var.di cassa	506,51							
	Totale Programma 9	Variazioni	77.506,51							
		Var.di cassa	77.506,51							
	Totale Missione 12	Variazioni	8.139.375,00		4.326.446,76			2.887.530,99		
		Var.di cassa	8.139.375,00							
Missione 13	TUTELA DELLA SALUTE									
. Programma 7	ULTERIORI SPESE IN MATERIA SANITARIA									
. Titolo 1	SPESE CORRENTI	Variazioni	58.424,00							
		Var.di cassa	58.424,00							

**ELENCO VARIAZIONI USCITE
X VARIAZIONE AI DOCUMENTI PREVISIONALI E PROGRAMMATICI**

ALLEGATO "C"

MISSIONE, PROGRAMMA, TITOLO	DENOMINAZIONE	TIPO VAR	VARIAZIONI						
			ANNO 2021		ANNO 2022		ANNO 2023		
			In aumento	In diminuzione	In aumento	In diminuzione	In aumento	In diminuzione	
	Totale Programma 7	Variazioni Var.di cassa	58.424,00 58.424,00						
	Totale Missione 13	Variazioni Var.di cassa	58.424,00 58.424,00						
Missione 14	SVILUPPO ECONOMICO E COMPETITIVITÀ								
. Programma 2	COMMERCIO - RETI DISTRIBUTIVE - TUTELA DEI CONSUMATORI								
. Titolo 1	SPESE CORRENTI	Variazioni Var.di cassa	556.380,00 556.380,00						
. Titolo 2	SPESE IN CONTO CAPITALE	Variazioni Var.di cassa	131.173,14 131.173,14						
	Totale Programma 2	Variazioni Var.di cassa	687.553,14 687.553,14						
. Programma 3	RICERCA E INNOVAZIONE								
. Titolo 1	SPESE CORRENTI	Variazioni Var.di cassa	1.141.107,17 1.141.107,17		1.331.314,00			631.314,00	
. Titolo 2	SPESE IN CONTO CAPITALE	Variazioni Var.di cassa	1.015.040,00 1.015.040,00		5.500.000,00			1.500.000,00	
	Totale Programma 3	Variazioni Var.di cassa	2.156.147,17 2.156.147,17		6.831.314,00			2.131.314,00	
. Programma 4	RETI E ALTRI SERVIZI DI PUBBLICA UTILITA'								
. Titolo 1	SPESE CORRENTI	Variazioni Var.di cassa							-68.000,00 -68.000,00
	Totale Programma 4	Variazioni Var.di cassa							-68.000,00 -68.000,00

**ELENCO VARIAZIONI USCITE
X VARIAZIONE AI DOCUMENTI PREVISIONALI E PROGRAMMATICI**

ALLEGATO "C"

MISSIONE, PROGRAMMA, TITOLO	DENOMINAZIONE	TIPO VAR	VARIAZIONI					
			ANNO 2021		ANNO 2022		ANNO 2023	
			In aumento	In diminuzione	In aumento	In diminuzione	In aumento	In diminuzione
	Totale Missione 14	Variazioni Var.di cassa	2.775.700,31 2.775.700,31		6.831.314,00		2.131.314,00	
Missione 15	POLITICHE PER IL LAVORO E LA FORMAZIONE PROFESSIONALE							
. Programma 3	SOSTEGNO ALL'OCCUPAZIONE							
. Titolo 1	SPESE CORRENTI	Variazioni Var.di cassa	2.000,00 2.000,00					
	Totale Programma 3	Variazioni Var.di cassa	2.000,00 2.000,00					
	Totale Missione 15	Variazioni Var.di cassa	2.000,00 2.000,00					
Missione 17	ENERGIA E DIVERSIFICAZIONE DELLE FONTI ENERGETICHE							
. Programma 1	FONTI ENERGETICHE							
. Titolo 2	SPESE IN CONTO CAPITALE	Variazioni Var.di cassa	3.570.000,00 3.570.000,00		5.604.000,00			
	Totale Programma 1	Variazioni Var.di cassa	3.570.000,00 3.570.000,00		5.604.000,00			
	Totale Missione 17	Variazioni Var.di cassa	3.570.000,00 3.570.000,00		5.604.000,00			
Missione 20	FONDI E ACCANTONAMENTI							
. Programma 1	FONDO DI RISERVA							

**ELENCO VARIAZIONI USCITE
X VARIAZIONE AI DOCUMENTI PREVISIONALI E PROGRAMMATICI**

ALLEGATO "C"

MISSIONE, PROGRAMMA, TITOLO	DENOMINAZIONE	TIPO VAR	VARIAZIONI						
			ANNO 2021		ANNO 2022		ANNO 2023		
			In aumento	In diminuzione	In aumento	In diminuzione	In aumento	In diminuzione	
Titolo 7	USCITE PER CONTO TERZI E PARTITE DI GIRO	Variazioni	8.500,00						
		Var.di cassa	8.500,00						
	Totale Programma 1	Variazioni	8.500,00						
		Var.di cassa	8.500,00						
	Totale Missione 99	Variazioni	8.500,00						
		Var.di cassa	8.500,00						
	TOTALE GENERALE	Variazioni	99.450.578,42		20.441.009,95			5.304.108,89	
		Var.di cassa	98.018.684,23						
	SALDO	Variazioni	99.450.578,42		20.441.009,95			5.304.108,89	
		Var.di cassa	98.018.684,23						

**ELENCO VARIAZIONI PER TITOLI DELLE USCITE
X VARIAZIONE AI DOCUMENTI PREVISIONALI E PROGRAMMATICI**

ALLEGATO "C"

TITOLO	DENOMINAZIONE	TIPO VAR	VARIAZIONI					
			ANNO 2021		ANNO 2022		ANNO 2023	
			In aumento	In diminuzione	In aumento	In diminuzione	In aumento	In diminuzione
TITOLO 1	SPESE CORRENTI	Variazioni	34.581.877,86		6.303.820,70		3.804.108,89	
		Var.di cassa	33.149.983,67					
TITOLO 2	SPESE IN CONTO CAPITALE	Variazioni	73.760.200,56		14.137.189,25		1.500.000,00	
		Var.di cassa	73.760.200,56					
TITOLO 4	RIMBORSO PRESTITI	Variazioni		-8.900.000,00				
		Var.di cassa		-8.900.000,00				
TITOLO 7	USCITE PER CONTO TERZI E PARTITE DI GIRO	Variazioni	8.500,00					
		Var.di cassa	8.500,00					
	TOTALE TITOLI	Variazioni	99.450.578,42		20.441.009,95		5.304.108,89	
		Var.di cassa	98.018.684,23					
	TOTALE GENERALE	Variazioni	99.450.578,42		20.441.009,95		5.304.108,89	
		Var.di cassa	98.018.684,23					
	SALDO	Variazioni	99.450.578,42		20.441.009,95		5.304.108,89	
		Var.di cassa	98.018.684,23					

RAPPRESENTAZIONE IN SINTESI DELLE VARIAZIONI DELL'EQUILIBRIO CORRENTE ANNO 2021

ENTRATE	anno 2021
Avanzo Accantonato	10.979.889,24
Avanzo Vincolato	1.161.832,13
Avanzo disponibile applicato alla parte corrente	3.632.764,77
Maggiori Entrate a destinazione vincolata	7.732.585,54
Maggiori Entrate	2.192.592,16
<i>Sanzioni coattive IMU-TASI</i>	<i>700.000,00</i>
<i>Trasferimenti dalla Regione per mense biologiche</i>	<i>769.319,90</i>
Maggiori entrate accantonate a FCDE	9.214,02
Partite di giro	8.500,00
TOTALE ENTRATE	25.717.377,86
SPESE	anno 2021
Spese finanziate da avanzo accantonato e vincolato	12.141.721,37
Maggiori Spese a destinazione vincolata	7.732.585,54
Fondo crediti dubbia esigibilità da maggiori entrate	9.214,02
Partite di giro	8.500,00
Economie	- 8.929.500,00
<i>Rinegoziazione mutui</i>	<i>- 8.900.000,00</i>
Integrazioni	14.727.856,93
<i>Personale</i>	<i>1.669.028,01</i>
<i>Sistemi informativi</i>	<i>760.000,00</i>
<i>Tributi - sgravi e rimborsi di tributi locali</i>	<i>955.170,00</i>
<i>Politiche educative - servizi ristorazione scolastica e contributi</i>	<i>2.740.000,00</i>
<i>Interventi per servizi sociali</i>	<i>4.732.162,75</i>
<i>Pulizia e sanificazione strutture comunali</i>	<i>610.000,00</i>
<i>Integrazioni fondo di riserva</i>	<i>1.422.680,17</i>
<i>Altre</i>	<i>1.838.816,00</i>
TOTALE SPESE CORRENTI	25.690.377,86
IVA piscina Foltzer a c/capitale	27.000,00
TOTALE A PAREGGIO	25.717.377,86

V A R I A Z I O N I															
ENTRATE							USCITE								
TIT	TIP	Note Entrate	2021 compet.	2022	2023	oltre	macr. Real.	2021 compet.	2022	2023	oltre	Note Uscite	MISS	PROGR	TITOLO
0	0	*AVANZO CONTO CAPITALE VINCOLATO	70.000,00	0,00	0,00	0,00	126	70.000,00	0,00	0,00	0,00	Acquisto software	1	8	2
0	0	*AVANZO CONTO CAPITALE VINCOLATO	81.000,00	0,00	0,00	0,00	126	81.000,00	0,00	0,00	0,00	Acquisto hardware	1	8	2
0	0	*AVANZO CONTO CAPITALE VINCOLATO	243.000,00	0,00	0,00	0,00	126	243.000,00	0,00	0,00	0,00	Cambio tipo finanziamento - acquisto software	1	8	2
0	0	*AVANZO CONTO CAPITALE VINCOLATO	240.000,00	0,00	0,00	0,00	126	240.000,00	0,00	0,00	0,00	Cambio tipo finanziamento - acquisto hardware	1	8	2
		Totale avanzo vincolato per legge	634.000,00	0,00	0,00	0,00		634.000,00	0,00	0,00	0,00				
0	0	*AVANZO CONTO CAPITALE VINCOLATO	1.856,52	0,00	0,00	0,00	117	1.856,52	0,00	0,00	0,00	Progetto movida videosorveglianza	3	1	2
0	0	*AVANZO CONTO CAPITALE VINCOLATO	8.843,72	0,00	0,00	0,00	118	8.843,72	0,00	0,00	0,00	Patto per la Citta' di Genova-assistenza tecnica	10	5	2
0	0	*AVANZO CONTO CAPITALE VINCOLATO	153.915,50	0,00	0,00	0,00	125	153.915,50	0,00	0,00	0,00	Cambio tipo finanziamento - Progetto Prince : Programma Casa – Scuola e Casa – Lavoro	10	2	2
0	0	*AVANZO CONTO CAPITALE VINCOLATO	720.000,00	0,00	0,00	0,00	125	720.000,00	0,00	0,00	0,00	Interventi infrastrutture - Erzelli e metropolitana	10	2	2
0	0	*AVANZO CONTO CAPITALE VINCOLATO	7.911,58	0,00	0,00	0,00	125	7.911,58	0,00	0,00	0,00	Interventi per la regolazione del traffico	10	2	2
0	0	*AVANZO CONTO CAPITALE VINCOLATO	23.000,00	0,00	0,00	0,00	125	23.000,00	0,00	0,00	0,00	Interventi per la regolazione- adeguamento segnaletica	10	5	2
0	0	*AVANZO CONTO CAPITALE VINCOLATO	1.239.402,48	0,00	0,00	0,00	125	1.239.402,48	0,00	0,00	0,00	Interventi circolazione ciclistica, ampliamento rete ciclabile e realizzazione corsie ciclabili	10	5	2
0	0	*AVANZO CONTO CAPITALE VINCOLATO	5.283,73	0,00	0,00	0,00	186	5.283,73	0,00	0,00	0,00	Acquisto software	1	8	2
0	0	*AVANZO CONTO CAPITALE VINCOLATO	14.691,84	0,00	0,00	0,00	186	14.691,84	0,00	0,00	0,00	Acquisto hardware e software	1	8	2
0	0	*AVANZO CONTO CAPITALE VINCOLATO	596.683,69	0,00	0,00	0,00	191	596.683,69	0,00	0,00	0,00	Realizzazione rete di raccolta idrica - antincendio boschivo nel municipio 9	9	1	2
0	0	*AVANZO CONTO CAPITALE VINCOLATO	1.380,00	0,00	0,00	0,00	205	1.380,00	0,00	0,00	0,00	Intervento per il completamento Mercato Ittico - Darsena di Genova	8	1	2
0	0	*AVANZO CONTO CAPITALE VINCOLATO	3.959,34	0,00	0,00	0,00	270	3.959,34	0,00	0,00	0,00	Programma innovativo Pre' - assistenza tecnica	8	1	2
0	0	*AVANZO CONTO CAPITALE VINCOLATO	124.315,78	0,00	0,00	0,00	270	124.315,78	0,00	0,00	0,00	Intervento su statua Duca di Galliera	8	1	2
0	0	*AVANZO CONTO CAPITALE VINCOLATO	825.837,07	0,00	0,00	0,00	270	825.837,07	0,00	0,00	0,00	Programma innovativo pre' - progetto ponte Imperiale	10	5	2
0	0	*AVANZO CONTO CAPITALE VINCOLATO	2.490,75	0,00	0,00	0,00	117/270	2.490,75	0,00	0,00	0,00	Realizzazione sistema di videosorveglianza nelle Scuole	3	2	2
0	0	*AVANZO CONTO CAPITALE VINCOLATO	6.169,90	0,00	0,00	0,00	270	6.169,90	0,00	0,00	0,00	Contratto di quartiere Ghetto	8	1	2
0	0	*AVANZO CONTO CAPITALE VINCOLATO	83.987,78	0,00	0,00	0,00	270	83.987,78	0,00	0,00	0,00	Alloggi per studenti nel centro storico	1	6	2
		Totale avanzo vincolato da trasferimenti	3.819.729,68	0,00	0,00	0,00		3.819.729,68	0,00	0,00	0,00				
0	0	*AVANZO CONTO CAPITALE VINCOLATO - DA MUTUO	84.180,00	0,00	0,00	0,00	125	84.180,00	0,00	0,00	0,00	Lavori di sistemazione Tunnel Canevari - Piazza Verdi	10	2	2
0	0	*AVANZO CONTO CAPITALE VINCOLATO - DA MUTUO	15.820,00	0,00	0,00	0,00	125	15.820,00	0,00	0,00	0,00	Incremento spese tecniche - ripristino marciapiedi tunnel di via Canevari- Piazza Verdi	10	2	2
0	0	*AVANZO CONTO CAPITALE VINCOLATO - DA MUTUO	1.631.415,37	0,00	0,00	0,00	189	1.631.415,37	0,00	0,00	0,00	Aster Linea Strade - Contratto di servizio	10	5	2

V A R I A Z I O N I															
ENTRATE							USCITE								
TIT	TIP	Note Entrate	2021 compet.	2022	2023	oltre	macr. Real.	2021 compet.	2022	2023	oltre	Note Uscite	MISS	PROGR	TITOLO
0	0	*AVANZO CONTO CAPITALE VINCOLATO - DA MUTUO	55.376,30	0,00	0,00	0,00	270	55.376,30	0,00	0,00	0,00	Palazzo Tursi - Albini: interventi diversi	1	5	2
0	0	*AVANZO CONTO CAPITALE VINCOLATO - DA MUTUO	30.500,00	0,00	0,00	0,00	270	30.500,00	0,00	0,00	0,00	Palazzo albini - eliminazione infiltrazioni soprastanti la buvette e corridoio antistante sala rossa	1	5	2
		Totale avanzo conto capitale vincolato - da mutuo	1.817.291,67	0,00	0,00	0,00		1.817.291,67	0,00	0,00	0,00				
0	0	*AVANZO ACCANTONATO	100.000,00	0,00	0,00	0,00	126	100.000,00	0,00	0,00	0,00	Acquisto apparati di rete (routers)	1	8	2
0	0	*AVANZO ACCANTONATO	-240.000,00	0,00	0,00	0,00	126	-240.000,00	0,00	0,00	0,00	Cambio tipo finanziamento - acquisto software	1	8	2
0	0	*AVANZO ACCANTONATO	-243.000,00	0,00	0,00	0,00	126	-243.000,00	0,00	0,00	0,00	Cambio tipo finanziamento - acquisto hardware	1	8	2
0	0	*AVANZO ACCANTONATO	440.000,00	0,00	0,00	0,00	189	440.000,00	0,00	0,00	0,00	Cambio tipo finanziamento - Aster Linea Verde - Giardini di Quinto	9	9	9
0	0	*AVANZO ACCANTONATO	1.100.000,00	0,00	0,00	0,00	189	1.100.000,00	0,00	0,00	0,00	Cambio tipo finanziamento - Aster Linea Verde - Contratto di servizio	9	9	9
0	0	*AVANZO ACCANTONATO	506.000,00	0,00	0,00	0,00	189	506.000,00	0,00	0,00	0,00	Ordinanza tribunale 18-12-2020 - lavori urgenti Supercondominio Via Biasioli	10	2	2
		Totale avanzo accantonato	1.663.000,00	0,00	0,00	0,00		1.663.000,00	0,00	0,00	0,00				
0	0	*AVANZO ACCANTONATO DA CREDITO IVA	130.000,00	0,00	0,00	0,00	183	130.000,00	0,00	0,00	0,00	Interventi sul Fereggiano nella parte di Via Berno compartecipazione del conominio con delibera dell'Assemblea	10	5	2
0	0	*AVANZO ACCANTONATO DA CREDITO IVA	38.000,00	0,00	0,00	0,00	183	38.000,00	0,00	0,00	0,00	Realizzazione di lavori complementari a seguito di nuove interferenze rinvenute - Rio Denega	9	1	2
0	0	*AVANZO ACCANTONATO DA CREDITO IVA	190.000,00	0,00	0,00	0,00	189	190.000,00	0,00	0,00	0,00	Lavori di manutenzione straordinaria per rifacimento pavimentazione Palestra Don Orengo	6	1	2
0	0	*AVANZO ACCANTONATO DA CREDITO IVA	50.000,00	0,00	0,00	0,00	189	50.000,00	0,00	0,00	0,00	Lavori di manutenzione straordinaria per sostituzione gruppo frigoriferi Pad.B della Fiera di Genova	1	5	2
0	0	*AVANZO ACCANTONATO DA CREDITO IVA	470,00	0,00	0,00	0,00	191	470,00	0,00	0,00	0,00	Completamento lavori Via Costa del Vento a seguito rinvenimento di amianto	10	5	2
0	0	*AVANZO ACCANTONATO DA CREDITO IVA	240.000,00	0,00	0,00	0,00	191	240.000,00	0,00	0,00	0,00	Lavori Via Stallo di Bavari - Ripristino via pedonale	10	5	2
0	0	*AVANZO ACCANTONATO DA CREDITO IVA	200.000,00	0,00	0,00	0,00	204	200.000,00	0,00	0,00	0,00	Maggiori lavori di riqualificazione Porticciolo di Nervi in via Giovanni Caboto	6	1	2
0	0	*AVANZO ACCANTONATO DA CREDITO IVA	3.073,14	0,00	0,00	0,00	204	3.073,14	0,00	0,00	0,00	Riqualificazione mercato e Piazza Tre Ponti -incarico collaudatore	14	2	2
0	0	*AVANZO ACCANTONATO DA CREDITO IVA	1.722,58	0,00	0,00	0,00	204	1.722,58	0,00	0,00	0,00	Lavori relativi al primo stralcio del primo lotto funzionale della rifunionalizzazione della piscina comunale "Nicola Mameli"	6	1	2
0	0	*AVANZO ACCANTONATO DA CREDITO IVA	506,51	0,00	0,00	0,00	205	506,51	0,00	0,00	0,00	Lavori di ristrutturazione edilizia, restauro e risanamento conservativo per il ripristino della funzionalità del Cimitero della Biacca	12	9	2
		Totale avanzo accantonato - Credito Iva	853.772,23	0,00	0,00	0,00		853.772,23	0,00	0,00	0,00				
0	0	*AVANZO DESTINATO AD INVESTIMENTI	10.000,00	0,00	0,00	0,00	146	10.000,00	0,00	0,00	0,00	Attrezzature Ristorazione scolastica	4	6	2
0	0	*AVANZO DESTINATO AD INVESTIMENTI	30.000,00	0,00	0,00	0,00	146	30.000,00	0,00	0,00	0,00	Attrezzature scuole infanzia	4	1	2
0	0	*AVANZO DESTINATO AD INVESTIMENTI	60.000,00	0,00	0,00	0,00	146	60.000,00	0,00	0,00	0,00	Attrezzature servizi integrativi - ausili disabili	4	6	2

V A R I A Z I O N I															
ENTRATE							USCITE								
TIT	TIP	Note Entrate	2021 compet.	2022	2023	oltre	macr. Real.	2021 compet.	2022	2023	oltre	Note Uscite	MISS	PROGR	TITOLO
0	0	*AVANZO DESTINATO AD INVESTIMENTI	70.000,00	0,00	0,00	0,00	151	70.000,00	0,00	0,00	0,00	Progetto Caruggi - progetto pilota (call for ideas)	17	1	2
0	0	*AVANZO DESTINATO AD INVESTIMENTI	11.000,00	0,00	0,00	0,00	152	11.000,00	0,00	0,00	0,00	Autovettura messi notificatori	1	3	2
0	0	*AVANZO DESTINATO AD INVESTIMENTI	300.000,00	0,00	0,00	0,00	180	300.000,00	0,00	0,00	0,00	Investimenti diversi - urgenze	1	3	2
0	0	*AVANZO DESTINATO AD INVESTIMENTI	76.600,00	0,00	0,00	0,00	199	76.600,00	0,00	0,00	0,00	Teatro Govi - messa a norma e acquisto arredi	5	2	2
0	0	*AVANZO DESTINATO AD INVESTIMENTI	10.000,00	0,00	0,00	0,00	204	10.000,00	0,00	0,00	0,00	Villa gentile - Sostituzione pompe acque bianche e nere	9	1	2
		Totale avanzo destinato investimenti	567.600,00	0,00	0,00	0,00		567.600,00	0,00	0,00	0,00				
4	2	*REACT EU - CONTRIBUTI AGLI INVESTIMENTI	500.000,00	1.000.000,00	500.000,00	0,00	186	500.000,00	1.000.000,00	500.000,00	0,00	React-EU - Contributi ad altre imprese - Genova Blue District	14	3	2
4	2	*REACT EU - CONTRIBUTI AGLI INVESTIMENTI	500.000,00	4.500.000,00	1.000.000,00	0,00	186	500.000,00	4.500.000,00	1.000.000,00	0,00	React-EU - Contributi ad imprese partecipate - Genova Blue District	14	3	2
4	2	*CONTRIBUTI DALLO STATO PER INVESTIMENTI	-21.000.000,00	0,00	0,00	0,00	189	-21.000.000,00	0,00	0,00	0,00	React-EU- Cambio tipo finanziamento - waterfront nuovi canali	10	5	2
4	2	*REACT EU - CONTRIBUTI AGLI INVESTIMENTI	21.000.000,00	0,00	0,00	0,00	189	21.000.000,00	0,00	0,00	0,00	React EU - Cambio tipo finanziamento - waterfront nuovi canali	10	5	2
4	2	*REACT EU - CONTRIBUTI AGLI INVESTIMENTI	900.000,00	1.300.000,00	0,00	0,00	125	900.000,00	1.300.000,00	0,00	0,00	React EU - Adeguamento tecnologico impianti semaforici asse stradale Corso Italia e sviluppo pista ciclabile Corso italia	10	2	2
4	2	*REACT EU - CONTRIBUTI AGLI INVESTIMENTI	4.600.000,00	0,00	0,00	0,00	125	4.600.000,00	0,00	0,00	0,00	React-EU - Potenziamento flotta TPL - acquisto autobus elettrici - Trasferimento a AMT	10	2	2
4	2	*REACT EU - CONTRIBUTI AGLI INVESTIMENTI	500.000,00	1.025.000,00	0,00	0,00	126	500.000,00	1.025.000,00	0,00	0,00	React-EU - Infrastruttura telefonica su tecnologia VoIP	1	8	2
4	2	*REACT EU - CONTRIBUTI AGLI INVESTIMENTI	409.667,00	819.333,00	0,00	0,00	126	409.667,00	819.333,00	0,00	0,00	React-EU - Green e Phigital experience in Genova	1	8	2
4	2	*REACT EU - CONTRIBUTI AGLI INVESTIMENTI	3.500.000,00	5.604.000,00	0,00	0,00	151	3.500.000,00	5.604.000,00	0,00	0,00	React-EU - Interventi per Energy Manager	17	1	2
4	2	*REACT EU - CONTRIBUTI AGLI INVESTIMENTI	3.500.000,00	0,00	0,00	0,00	151	3.500.000,00	0,00	0,00	0,00	React-EU - Interventi per smaltimento rifiuti	9	3	2
4	2	*REACT EU - CONTRIBUTI AGLI INVESTIMENTI	13.426.000,00	0,00	0,00	0,00	151	13.426.000,00	0,00	0,00	0,00	React-EU -Trattamento percolato Scarpino 1 e 2	9	3	2
4	2	*PATTO PER LA CITTA' DI GENOVA - FONDI FSC 2014-2020	89.140,12	0,00	0,00	0,00	118	89.140,12	0,00	0,00	0,00	Patto per la citta' di genova - assistenza tecnica	1	6	2
4	2	*CONTRIBUTI DALLO STATO PER INVESTIMENTI	-153.915,50	0,00	0,00	0,00	125	-153.915,50	0,00	0,00	0,00	Cambio tipo finanziamento - Progetto Prince : Programma Casa - Scuola e Casa - Lavoro	10	2	2
4	2	*CONTRIBUTI DALLO STATO PER INVESTIMENTI	625.010,30	0,00	0,00	0,00	125	625.010,30	0,00	0,00	0,00	Interventi infrastrutture - Erzelli e Metropolitana	10	2	2
4	5	*CONTRIBUTI PER OPERE A SCOMPUTO	128.100,00	0,00	0,00	0,00	150	128.100,00	0,00	0,00	0,00	Mercato del Carmine - l'impianto di riscaldamento e condizionamento	14	2	2
4	2	*CONTRIBUTI DALLO STATO PER INVESTIMENTI	0,00	-600.000,00	0,00	0,00	180	0,00	-600.000,00	0,00	0,00	Cambio tipo finanziamento - Realizzazione nuova sede per servizi di quartiere nell'ambito del "Begato Project"	8	2	2
4	2	*CONTRIBUTI DALLA REGIONE PER INVESTIMENTI	15.040,00	0,00	0,00	0,00	186	15.040,00	0,00	0,00	0,00	Acquisto attrezzature informatiche	14	3	2
4	4	*ALIENAZIONI IMMOBILI PER PERMUTE	-91.231,05	0,00	0,00	0,00	187	-91.231,05	0,00	0,00	0,00	Permuta Viziano - cambio tipo finanziamento	1	5	2
4	4	*ALIENAZIONI AREE EDIFICABILI	360.876,00	0,00	0,00	0,00	187	360.876,00	0,00	0,00	0,00	Cessione diritti edificatori a Esselunga S.p.a.	1	3	2

V A R I A Z I O N I															
ENTRATE							USCITE								
TIT	TIP	Note Entrate	2021 compet.	2022	2023	oltre	macr. Real.	2021 compet.	2022	2023	oltre	Note Uscite	MISS	PROGR	TITOLO
4	2	*PATTO PER LA CITTA' DI GENOVA - FONDI FSC 2014-2020	10.400,00	0,00	0,00	0,00	270	10.400,00	0,00	0,00	0,00	Riscrizione risorse Patto per Genova - EX ATP da destinarsi ad interventi WL	8	1	2
4	2	*PARCO DEL PONTE CONTRIBUTI DALLO STATO PER INVESTIMENTI	35.000.000,00	0,00	0,00	0,00	270	35.000.000,00	0,00	0,00	0,00	Parco del ponte - decreto Sostegni - art.40 bis	8	1	2
4	2	*CONTRIBUTI DALLO STATO PER INVESTIMENTI	70.000,00	0,00	0,00	0,00	270	70.000,00	0,00	0,00	0,00	Interventi di Efficientamento Energetico - Scuola Asilo Garbarino	4	1	2
4	2	*CONTRIBUTI DALLO STATO PER INVESTIMENTI	180.000,00	0,00	0,00	0,00	270	180.000,00	0,00	0,00	0,00	Interventi di Efficientamento Energetico - Piazzette Centro Storico	10	5	2
4	2	*CONTRIBUTI DALLO STATO PER EMERGENZA	1.737.575,86	0,00	0,00	0,00	270	1.737.575,86	0,00	0,00	0,00	Piano Interventi Infrastrutturali Ponte Morandi - 3^Rimodulazione	10	5	2
		Totale titolo IV	65.806.662,73	13.648.333,00	1.500.000,00	0,00		65.806.662,73	13.648.333,00	1.500.000,00	0,00				
6	3	*ACCENSIONE DI MUTUI FLESSIBILI	0,00	600.000,00	0,00	0,00	180	0,00	600.000,00	0,00	0,00	Cambio tipo finanziamento - Realizzazione nuova sede per servizi di quartiere nell'ambito del "Begato Project"	8	2	2
6	3	*ACCENSIONE DI MUTUI FLESSIBILI	0,50	0,00	0,00	0,00	180	0,50	0,00	0,00	0,00	Manutenzioni diverse	1	3	2
6	3	*ACCENSIONE DI MUTUI FLESSIBILI	3.647,32	-3.647,32	0,00	0,00	180	3.647,32	-3.647,32	0,00	0,00	Rimodulazione - interventi prevenzione incendi scia su impianti sportivi	6	1	2
6	3	*ACCENSIONE DI MUTUI FLESSIBILI	30.596,43	-30.596,43	0,00	0,00	180	30.596,43	-30.596,43	0,00	0,00	Rimodulazione - Teatro della tosse manutenzione copertura	5	2	2
6	3	*ACCENSIONE DI MUTUI FLESSIBILI	76.900,00	-76.900,00	0,00	0,00	189	76.900,00	-76.900,00	0,00	0,00	Rimodulazione - Fiera di Genova - Pad. B. Manutenzione straordinaria scale mobili	1	3	2
0	0	*ACCENSIONE DI MUTUI PER OPERE PUBBLICHE	-1.100.000,00	0,00	0,00	0,00	189	-1.100.000,00	0,00	0,00	0,00	Cambio tipo finanziamento - Aster Linea Verde - Contratto di servizio	9	9	9
0	0	*ACCENSIONE DI MUTUI PER OPERE PUBBLICHE	-440.000,00	0,00	0,00	0,00	189	-440.000,00	0,00	0,00	0,00	Cambio tipo finanziamento - Aster Linea Verde - Giardini di Quinto	9	9	9
		Totale titolo VI	-1.428.855,75	488.856,25	0,00	0,00		-1.428.855,75	488.856,25	0,00	0,00				
		*ENTRATE PROPRIE	91.231,05	0,00	0,00	0,00	187	91.231,05	0,00	0,00	0,00	PermutaViziano - cambio tipo finanziamento	1	5	2
		*ENTRATE PROPRIE	-91.231,05	0,00	0,00	0,00	180	-91.231,05	0,00	0,00	0,00	Investimenti diversi	1	3	2
		Totale entrate proprie	0,00	0,00	0,00	0,00		0,00	0,00	0,00	0,00				
		*ENTRATE DI PARTE CORRENTE	27.000,00	0,00	0,00	0,00		27.000,00	0,00	0,00	0,00	Quota IVA Piscina Foltzer	1	3	2
		Totale entrate parte corrente	27.000,00	0,00	0,00	0,00		27.000,00	0,00	0,00	0,00				
		TOTALE GENERALE ENTRATE	73.760.200,56	14.137.189,25	1.500.000,00	0,00		73.760.200,56	14.137.189,25	1.500.000,00	0,00	TOTALE GENERALE SPESE			
		TOTALE GENERALE	89.397.389,81					89.397.389,81							

Missione	Programma	Titolo	Macroaggregato	CdC	Capitolo	Descrizione Missione/Programma/Capitolo	Descrizione intervento	Importo
PARTE ACCANTONATA - PARTE CORRENTE								
Altri accantonamenti - Riconciliazioni debiti crediti Dlgs 118/2011 art 11 comma 6 lettera J PARTE CORRENTE								
9	1	1	3	2223	30526	SVILUPPO SOSTENIBILE E TUTELA DEL TERRITORIO E DELL'AMBIENTE - DIFESA DEL SUOLO - IDROGEOLOGICO - *ACQUISIZIONE DI SERVIZI		494.847,30
Altri accantonamenti - Spese Ocean Race								
7	1	1	3	1580	52831	TURISMO - SVILUPPO E VALORIZZAZIONE DEL TURISMO - OCEAN RACE - *ACQUISIZIONE SERVIZI DIVERSI - OCEAN RACE		1.842.200,00
Altri accantonamenti - Interventi di informatizzazione/digitalizzazione								
1	8	1	3	95	2264	SERVIZI ISTITUZIONALI, GENERALI E DI GESTIONE - STATISTICA E SISTEMI INFORMATIVI - SERVIZIO SISTEMI INFORMATIVI - *SOFTWARE APPLICATIVI - MANUTENZIONI		460.000,00
1	8	1	3	95	2244	SERVIZI ISTITUZIONALI, GENERALI E DI GESTIONE - STATISTICA E SISTEMI INFORMATIVI - SERVIZIO SISTEMI INFORMATIVI - *SOFTWARE SISTEMISTICI - SERVIZI VARI		400.000,00
Altri accantonamenti - Trasferimento ICI cat. D anni pregressi (causa in attesa di giudizio definitivo)								
1	3	1	10	2300	12332	SERVIZI ISTITUZIONALI, GENERALI E DI GESTIONE - GESTIONE ECONOMICA, FINANZIARIA, PROGRAMMAZIONE E PROVVEDITORATO - PARTECIPAZIONI E SOCIETA' - *ONERI DA LIQUIDAZIONE NUOVA FOCE SRL		7.324.091,94
Fondo Contenzioso								
1	10	1	10	143	3142	SERVIZI ISTITUZIONALI, GENERALI E DI GESTIONE - RISORSE UMANE - GESTIONE DEL PERSONALE - *CONTENZIOSO DEL LAVORO		440.000,00
14	2	1	10	4080	56612	SVILUPPO ECONOMICO E COMPETITIVITÀ - COMMERCIO - RETI DISTRIBUTIVE - TUTELA DEI CONSUMATORI - SERVIZI GENERALI PER IL COMMERCIO - *SPESE PER RISARCIMENTO DANNI		18.750,00
Totale utilizzo parte accantonata - Parte Corrente								10.979.889,24
PARTE VINCOLATA - PARTE CORRENTE								
Vincoli derivanti da leggi e dai principi contabili - Parte Corrente								
5	2	1	3	1500	22028	TUTELA E VALORIZZAZIONE DEI BENI E DELLE ATTIVITÀ CULTURALI - ATTIVITÀ CULTURALI E INTERVENTI DIVERSI NEL SETTORE CULTURALE - MUSEI, MONUMENTI, PINACOTECHES COMUNALI - *ACQUISIZIONE DI SERVIZI FINALIZZATI - FINANZIATI DA AVANZO VINCOLATO (VDDL)		33.660,00

Missione	Programma	Titolo	Macroaggregato	CdC	Capitolo	Descrizione Missione/Programma/Capitolo	Descrizione intervento	Importo
14	3	1	3	3960	53022	SVILUPPO ECONOMICO E COMPETITIVITÀ - RICERCA E INNOVAZIONE - MARKETING DELL'ECONOMIA - *SERVIZI DI PROMOZIONE DELLA CITTA' FINANZIATI DA AVANZO VINCOLATO		87.962,90
Totale utilizzo vincoli derivanti da leggi e dai principi contabili - Parte Corrente								121.622,90
Vincoli derivanti da trasferimenti - Parte Corrente								
1	8	1	3	250	6324	SERVIZI ISTITUZIONALI, GENERALI E DI GESTIONE - STATISTICA E SISTEMI INFORMATIVI - SERVIZIO STATISTICO - *ACQUISIZIONE DI SERVIZI (ISTAT) - FINANZIATA DA AVANZO VINCOLATO (DA STATO)	STATO	3.612,00
1	10	1	1	143	60237	SERVIZI ISTITUZIONALI, GENERALI E DI GESTIONE - RISORSE UMANE - GESTIONE DEL PERSONALE - *NUOVE ASSUNZIONI - COMPETENZE LORDE - FINANZIATE DA AVANZO VINCOLATO	UE	40.345,60
1	10	1	1	143	60238	SERVIZI ISTITUZIONALI, GENERALI E DI GESTIONE - RISORSE UMANE - GESTIONE DEL PERSONALE - *NUOVE ASSUNZIONI - CONTRIBUTI A CARICO DEL COMUNE - FINANZIATE DA AVANZO VINCOLATO	UE	11.337,12
1	10	1	4	143	3108	SERVIZI ISTITUZIONALI, GENERALI E DI GESTIONE - RISORSE UMANE - GESTIONE DEL PERSONALE - *TRASFERIMENTI AD IMPRESE PARTECIPATE - FINANZIATI DA AVANZO VINCOLATO	FONDAZIONI	50.000,00
3	2	1	3	150	15042	ORDINE PUBBLICO E SICUREZZA - SISTEMA INTEGRATO DI SICUREZZA URBANA - CITTA' SICURA - *ALTRI INTERVENTI DIVERSI FINANZIATI DA AVANZO VINCOLATO (DA STATO)	STATO	92.267,40
3	2	1	3	150	15043	ORDINE PUBBLICO E SICUREZZA - SISTEMA INTEGRATO DI SICUREZZA URBANA - CITTA' SICURA - *ACQUISIZIONE DI BENI DIVERSI FINANZIATI DA AVANZO VINCOLATO (DA STATO)	STATO	27,75
5	2	1	3	1500	22026	TUTELA E VALORIZZAZIONE DEI BENI E DELLE ATTIVITÀ CULTURALI - ATTIVITÀ CULTURALI E INTERVENTI DIVERSI NEL SETTORE CULTURALE - MUSEI, MONUMENTI, PINACOTECHES COMUNALI - *ALTRI INTERVENTI DIVERSI FINANZIATI DA AVANZO VINCOLATO (DA REGIONE)	REGIONE	10.739,04
5	2	1	3	1600	23015	TUTELA E VALORIZZAZIONE DEI BENI E DELLE ATTIVITÀ CULTURALI - ATTIVITÀ CULTURALI E INTERVENTI DIVERSI NEL SETTORE CULTURALE - POLITICHE CULTURALI - *PROGETTI EUROPEI - ALTRI INTERVENTI DIVERSI FINANZIATI DA AVANZO VINCOLATO	UE	5.423,39
5	2	1	3	1600	23017	TUTELA E VALORIZZAZIONE DEI BENI E DELLE ATTIVITÀ CULTURALI - ATTIVITÀ CULTURALI E INTERVENTI DIVERSI NEL SETTORE CULTURALE - POLITICHE CULTURALI - *ALTRI INTERVENTI DIVERSI FINANZIATI DA AVANZO VINCOLATO (DA SPONSOR IMPRESE)	PRIVATI	12.202,72

Missione	Programma	Titolo	Macroaggregato	CdC	Capitolo	Descrizione Missione/Programma/Capitolo	Descrizione intervento	Importo
5	2	1	3	1600	23017	TUTELA E VALORIZZAZIONE DEI BENI E DELLE ATTIVITA CULTURALI - ATTIVITÀ CULTURALI E INTERVENTI DIVERSI NEL SETTORE CULTURALE - POLITICHE CULTURALI - *ALTRI INTERVENTI DIVERSI FINANZIATI DA AVANZO VINCOLATO (DA SPONSOR IMPRESE)	SPONSORIZZAZIONI DA IMPRESE	70.565,00
7	1	1	3	2030	20317	TURISMO - SVILUPPO E VALORIZZAZIONE DEL TURISMO - GRANDI EVENTI - *PROGETTI EUROPEI - ORGANIZZAZIONE EVENTI FINANZIATI DA AVANZO VINCOLATO	UE	40.000,00
7	1	1	3	3950	52829	TURISMO - SVILUPPO E VALORIZZAZIONE DEL TURISMO - RELAZIONI INTERNAZIONALI E PROGETTI EUROPEI - *PROGETTI EUROPEI - ALTRI INTERVENTI DIVERSI FINANZIATI DA AVANZO VINCOLATO	UE	16.463,90
12	4	1	3	2951	40728	DIRITTI SOCIALI, POLITICHE SOCIALI E FAMIGLIA - INTERVENTI PER I SOGGETTI A RISCHIO DI ESCLUSIONE SOCIALE - ADULTI - INTERVENTI PER INCLUSIONE SOCIALE - *ACQUISIZIONE DI BENI DIVERSI FINANZIATI DA AVANZO VINCOLATO	STATO	20.000,00
12	4	1	3	2951	40725	DIRITTI SOCIALI, POLITICHE SOCIALI E FAMIGLIA - INTERVENTI PER I SOGGETTI A RISCHIO DI ESCLUSIONE SOCIALE - ADULTI - INTERVENTI PER INCLUSIONE SOCIALE - *CONTRATTI DI SERVIZIO FINANZIATI DA AVANZO VINCOLATO	STATO	-20.000,00
12	4	1	3	3040	40232	DIRITTI SOCIALI, POLITICHE SOCIALI E FAMIGLIA - INTERVENTI PER I SOGGETTI A RISCHIO DI ESCLUSIONE SOCIALE - MIGRANTI - *CONTRATTI DI SERVIZIO FINANZIATI DA AVANZO VINCOLATO	REGIONE	84.870,92
12	4	1	4	2951	40713	DIRITTI SOCIALI, POLITICHE SOCIALI E FAMIGLIA - INTERVENTI PER I SOGGETTI A RISCHIO DI ESCLUSIONE SOCIALE - ADULTI - INTERVENTI PER INCLUSIONE SOCIALE - *TRASFERIMENTI CORRENTI A ISTITUZIONI SOCIALI PRIVATE FINANZIATI DA AVANZO VINCOLATO (DA REGIONE)	REGIONE	-45.560,53
12	4	1	4	2951	40713	DIRITTI SOCIALI, POLITICHE SOCIALI E FAMIGLIA - INTERVENTI PER I SOGGETTI A RISCHIO DI ESCLUSIONE SOCIALE - ADULTI - INTERVENTI PER INCLUSIONE SOCIALE - *TRASFERIMENTI CORRENTI A ISTITUZIONI SOCIALI PRIVATE FINANZIATI DA AVANZO VINCOLATO (DA REGIONE)	STATO	494.506,01
12	4	1	4	2951	40719	DIRITTI SOCIALI, POLITICHE SOCIALI E FAMIGLIA - INTERVENTI PER I SOGGETTI A RISCHIO DI ESCLUSIONE SOCIALE - ADULTI - INTERVENTI PER INCLUSIONE SOCIALE - *CONTRIBUTI ECONOMICI FINANZIATI DA AVANZO VINCOLATO (DA REGIONE)	REGIONE	45.560,53

Missione	Programma	Titolo	Macroaggregato	CdC	Capitolo	Descrizione Missione/Programma/Capitolo	Descrizione intervento	Importo
12	4	1	4	3040	40221	DIRITTI SOCIALI, POLITICHE SOCIALI E FAMIGLIA - INTERVENTI PER I SOGGETTI A RISCHIO DI ESCLUSIONE SOCIALE - MIGRANTI - *INTERVENTI ASSISTENZIALI FINANZIATI DA AVANZO VINCOLATO (DA REGIONE)	REGIONE	-84.870,92
12	6	1	4	322	6434	DIRITTI SOCIALI, POLITICHE SOCIALI E FAMIGLIA - INTERVENTI PER IL DIRITTO ALLA CASA - POLITICHE DELLA CASA - *INTERVENTI ASSISTENZIALI FINANZIATI DA AVANZO VINCOLATO (DA IST. SOCIALI)	ISTITUZIONI SOCIALI PRIVATE	3.480,00
13	7	1	3	2410	30199	TUTELA DELLA SALUTE - ULTERIORI SPESE IN MATERIA SANITARIA - TUTELA ANIMALI E SANITA' - *ALTRI INTERVENTI DIVERSI FINANZIATI DA AVANZO VINCOLATO (DA REGIONE)	PRIVATI	74.424,00
14	3	1	3	162	3047	SVILUPPO ECONOMICO E COMPETITIVITA' - RICERCA E INNOVAZIONE - RICERCA E INNOVAZIONE - *PROGETTI FINALIZZATI - INTERVENTI DIVERSI FINANZIATI DA AVANZO VINCOLATO (DA AMMINISTRAZIONI LOCALI)	REGIONE	45.413,32
14	3	1	3	162	3049	SVILUPPO ECONOMICO E COMPETITIVITA' - RICERCA E INNOVAZIONE - RICERCA E INNOVAZIONE - *PROGETTI EUROPEI - INTERVENTI DIVERSI FINANZIATI DA AVANZO VINCOLATO	RESTO DEL MONDO	3.000,00
14	3	1	3	162	3049	SVILUPPO ECONOMICO E COMPETITIVITA' - RICERCA E INNOVAZIONE - RICERCA E INNOVAZIONE - *PROGETTI EUROPEI - INTERVENTI DIVERSI FINANZIATI DA AVANZO VINCOLATO	UE	89.321,98
14	3	1	4	162	3203	SVILUPPO ECONOMICO E COMPETITIVITA' - RICERCA E INNOVAZIONE - RICERCA E INNOVAZIONE - *PROGETTI EUROPEI - TRASFERIMENTI AD IMPRESE PARTECIPATE FINANZIATI DA AVANZO VINCOLATO	UE	-51.600,00
Totale utilizzo vincoli derivanti da trasferimenti - Parte Corrente								1.011.529,23
Vincoli formalmente attribuiti dall'Ente - Parte Corrente								
10	2	1	3	3450	45545	TRASPORTI E DIRITTO ALLA MOBILITA' - TRASPORTO PUBBLICO LOCALE - PIANO URBANO MOBILITA' E TRASPORTI - *ACQUISIZIONE DI BENI DIVERSI FINANZIATI DA AVANZO VINCOLATO	SERVIZI DIVERSI PER P.U.M.	28.000,00
14	2	1	3	4080	56608	SVILUPPO ECONOMICO E COMPETITIVITA' - COMMERCIO - RETI DISTRIBUTIVE - TUTELA DEI CONSUMATORI - SERVIZI GENERALI PER IL COMMERCIO - *ALTRI INTERVENTI DIVERSI FINANZIATI DA AVANZO VINCOLATO	ATTIVITA' CONSULTA GIOCO D'AZZARDO	680,00
Totale utilizzo vincoli formalmente attribuiti dall'Ente - Parte Corrente								28.680,00
Totale utilizzi avanzo vincolato destinato alla Parte corrente								1.161.832,13
Totale avanzo destinato alla Parte corrente								12.141.721,37

Missione	Programma	Titolo	Macroaggregato	CdC	Capitolo	Descrizione Missione/Programma/Capitolo	Descrizione intervento	Importo
PARTE VINCOLATA - CONTO CAPITALE								
Vincoli derivanti da Leggi - Conto Capitale								
1	8	2	2	95	70158	STATISTICA E SISTEMI INFORMATIVI-*ACQUISTO SOFTWARE	Acquisto hardware e software	70.000,00
1	8	2	2	95	70151	STATISTICA E SISTEMI INFORMATIVI-*ACQUISTO HARDWARE	Acquisto hardware e software	81.000,00
1	8	2	2	95	70158	STATISTICA E SISTEMI INFORMATIVI-*ACQUISTO SOFTWARE	Cambio tipo finanziamento - acquisto software	243.000,00
1	8	2	2	95	70151	STATISTICA E SISTEMI INFORMATIVI-*ACQUISTO HARDWARE	Cambio tipo finanziamento - acquisto hardware	240.000,00
Totale utilizzo vincoli derivanti da Leggi								634.000,00
Vincoli derivanti da Trasferimenti - Conto Capitale								
1	6	2	3	2220	74006	UFFICIO TECNICO-*CONTRIBUTI AGLI INVESTIMENTI A FAMIGLIE	Alloggi per studenti nel centro storico	83.987,78
1	8	2	2	250	70712	STATISTICA E SISTEMI INFORMATIVI-*ACQUISTO SOFTWARE	Acquisto software	5.283,73
1	8	2	2	250	70710	STATISTICA E SISTEMI INFORMATIVI-*ACQUISTO HARDWARE	Acquisto hardware	14.691,84
3	1	2	2	800	72004	POLIZIA LOCALE E AMMINISTRATIVA-*MANUTENZIONE STRAORDINARIA	Progetto movida videosorveglianza	1.856,52
3	2	2	2	150	70485	SISTEMA INTEGRATO DI SICUREZZA URBANA-*MANUTENZIONE STRAORDINARIA	Realizzazione sistema di videosorveglianza nelle Scuole	2.490,75
10	5	2	2	2540	70582	UFFICIO TECNICO-*ATTIVITA' DI ASSISTENZA TECNICA PATTO PER LA CITTA'	Patto per la citta' di genova-assistenza tecnica	8.843,72
9	1	2	3	2223	75891	DIFESA DEL SUOLO-*CONTRIBUTI AGLI INVESTIMENTI AD ALTRE IMPRESE	Realizzazione rete di raccolta idrica - antincendio boschivo nel municipio 9	596.683,69
8	1	2	2	2560	74002	URBANISTICA E ASSETTO DEL TERRITORIO-*RISTRUTTURAZIONE ED AMPLIAMENTO	Opere e interv. per il completamento mercato ittico in darsena di genova. Applicazione avanzo vincolato	1.380,00
8	1	2	2	2560	74004	URBANISTICA E ASSETTO DEL TERRITORIO-*RISTRUTTURAZIONE ED AMPLIAMENTO	Programma innovativo pre' - assistenza tecnica	3.959,34
8	1	2	2	2560	75064	URBANISTICA E ASSETTO DEL TERRITORIO-*RISTRUTTURAZIONE ED AMPLIAMENTO	Intervento su statua Duca di Galliera	124.315,78
8	1	2	3	2560	75066	URBANISTICA E ASSETTO DEL TERRITORIO-*CONTRIBUTI AGLI INVESTIMENTI A ALTRE IMPRESE	Contratto di quartiere ghetto	6.169,90
10	2	2	2	3450	73160	TRASPORTO PUBBLICO LOCALE-*INTERVENTI A CARICO STATO	Cambio tipo finanziamento - Progetto Prince : Programma Casa – Scuola e Casa – Lavoro	153.915,50
10	2	2	2	3510	77400	TRASPORTO PUBBLICO LOCALE-*COSTRUZIONE (COMMERCIALE)	Interventi infrastrutture - Erzelli e metropolitana	720.000,00
10	2	2	2	3450	73165	TRASPORTO PUBBLICO LOCALE-*INTERVENTI STRAORDINARI IN CONTO CAPITALE	Interventi per la regolazione del traffico	7.911,58
10	5	2	2	3410	77072	VIABILITA' E INFRASTRUTTURE STRADALI-*INTERVENTI STRAORDINARI IN CONTO CAPITALE	Interventi per la regolazione- adeguamento segnaletica	23.000,00

Missione	Programma	Titolo	Macroaggregato	CdC	Capitolo	Descrizione Missione/Programma/Capitolo	Descrizione intervento	Importo
10	5	2	2	3400	77002	VIABILITA' E INFRASTRUTTURE STRADALI-*COSTRUZIONE	Programma innovativo pre' - progetto ponte imperiale	825.837,07
10	5	2	2	3400	77003	VIABILITA' E INFRASTRUTTURE STRADALI-*RISTRUTTURAZIONE ED AMPLIAMENTO	Interventi circolazione ciclistica, ampliamento rete ciclabile e realizzazione corsie ciclabili	1.239.402,48
Totale utilizzo vincoli derivanti da Trasferimenti								3.819.729,68
Vincoli derivanti da Finanziamento - Conto Capitale								
1	5	2	2	326	70564	GESTIONE DEI BENI DEMANIALI E PATRIMONIALI-*MANUTENZIONE STRAORDINARIA	Palazzo Tursi - Albini: interventi diversi eliminazione infiltrazioni	55.376,30
1	5	2	2	326	70564	GESTIONE DEI BENI DEMANIALI E PATRIMONIALI-*MANUTENZIONE STRAORDINARIA	Palazzo albini - eliminazione infiltrazioni soprastanti la buvette e corridoio antistante sala rossa	30.500,00
10	2	2	2	3510	77400	TRASPORTO PUBBLICO LOCALE-*COSTRUZIONE (COMMERCIALE)	Lavori di sistemazione Tunnel Canevari - Piazza Verdi	84.180,00
10	2	2	2	3510	77400	TRASPORTO PUBBLICO LOCALE-*COSTRUZIONE (COMMERCIALE)	Incremento spese tecniche - ripristino marciapiedi tunnel di via Canevari-Piazza Verdi	15.820,00
10	5	2	2	3400	70171	VIABILITA' E INFRASTRUTTURE STRADALI-*CONTRATTO DI SERVIZIO A.S.TER. - STRADE	Aster Linea Strade - Contratto di servizio	1.631.415,37
Totale utilizzo vincoli derivanti da Finanziamento								1.817.291,67
Avanzo accantonato - Conto Capitale								
1	8	2	2	95	70151	STATISTICA E SISTEMI INFORMATIVI-*ACQUISTO HARDWARE	Acquisto apparati di rete (routers) indispensabili per potenziare l'infrastruttura destinata alla sicurezza delle reti dati dell'Ente.	100.000,00
1	8	2	2	95	70151	STATISTICA E SISTEMI INFORMATIVI-*ACQUISTO HARDWARE	Cambio tipo finanziamento - acquisto software	-240.000,00
1	8	2	2	95	70158	STATISTICA E SISTEMI INFORMATIVI-*ACQUISTO SOFTWARE	Cambio tipo finanziamento - acquisto hardware	-243.000,00
9	9	9	9	2800	70172	TUTELA, VALORIZZAZIONE E RECUPERO AMBIENTALE-*CONTRATTO DI SERVIZIO A.S.TER. - VERDE	Aster Linea Verde - Contratto di servizio	440.000,00
9	9	9	9	2800	70172	TUTELA, VALORIZZAZIONE E RECUPERO AMBIENTALE-*CONTRATTO DI SERVIZIO A.S.TER. - VERDE	Aster Linea Verde - Contratto di servizio	1.100.000,00
10	2	2	2	3510	77400	TRASPORTO PUBBLICO LOCALE-*COSTRUZIONE (COMMERCIALE)	Ordinanza tribunale 18-12-2020 - lavori urgenti Supercondominio Via Biasioli	506.000,00
Totale avanzo accantonato								1.663.000,00
Avanzo accantonato da credito IVA - Conto capitale								
1	5	2	2	326	70564	GESTIONE DEI BENI DEMANIALI E PATRIMONIALI-*MANUTENZIONE STRAORDINARIA	Lavori di manutenzione straordinaria per sostituzione gruppo frigoriferi Pad.B della Fiera di Genova	50.000,00
6	1	2	2	2850	76354	SPORT E TEMPO LIBERO-*MANUTENZIONE STRAORDINARIA	Lavori di manutenzione straordinaria per rifacimento pavimentazione Palestra Don Orengo	190.000,00
6	1	2	2	2840	76324	SPORT E TEMPO LIBERO-*MANUTENZIONE STRAORDINARIA	Lavori relativi al primo stralcio del primo lotto funzionale della rifunionalizzazione della piscina comunale "Nicola Mameli"	1.722,58
6	1	2	2	2840	76324	SPORT E TEMPO LIBERO-*MANUTENZIONE STRAORDINARIA	Maggiori lavori di riqualificazione porticciolo di nervi in via Giovanni Caboto a Genova nervi.	200.000,00
9	1	2	2	2223	75754	DIFESA DEL SUOLO-*MANUTENZIONE STRAORDINARIA	Realizzazione di lavori complementari a seguito di nuove interferenze rinvenute - Rio Denega	38.000,00

Missione	Programma	Titolo	Macroaggregato	CdC	Capitolo	Descrizione Missione/Programma/Capitolo	Descrizione intervento	Importo
10	5	2	2	3400	77004	VIABILITA' E INFRASTRUTTURE STRADALI-*MANUTENZIONE STRAORDINARIA	Completamento lavori Via Costa del Vento a seguito rinvenimento di amianto	470,00
10	5	2	2	3400	77004	VIABILITA' E INFRASTRUTTURE STRADALI-*MANUTENZIONE STRAORDINARIA	Lavori Via Stallo di Bavari - Ripristino via Pedonale	240.000,00
10	5	2	2	3400	75024	VIABILITA' E INFRASTRUTTURE STRADALI-*MANUTENZIONE RIVI E CANALIZZAZIONI	Interventi sul Fereggiano nella parte di Via Berno compartecipazione del conominio con delibera dell'Assemblea	130.000,00
14	2	2	2	3830	78164	COMMERCIO - RETI DISTRIBUTIVE - TUTELA DEI CONSUMATORI-*MANUTENZIONE STRAORDINARIA	Riqualificazione mercato e piazza treponti -incarico collaudatore	3.073,14
12	9	2	2	2450	75504	SERVIZIO NECROSCOPICO E CIMITERIALE-*MANUTENZIONE STRAORDINARIA	Lavori di ristrutturazione edilizia, restauro e risanamento conservativo per il ripristino della funzionalità del Cimitero della Biacca a Genova	506,51
Totale avanzo accantonato da credito IVA								853.772,23
Avanzo destinato ad investimenti - Conto Capitale								
1	3	2	2	50	70491	GESTIONE ECONOMICA, FINANZIARIA, PROGRAMMAZIONE E PROVVEDITORATO-*ACQUISTO DI BENI MOBILI DUREVOLI - AUTOMEZZI	Autovettura messi notificatori	11.000,00
1	3	2	2	165	79900	GESTIONE ECONOMICA, FINANZIARIA, PROGRAMMAZIONE E PROVVEDITORATO-*INTERVENTI STRAORDINARI IN CONTO CAPITALE	Investimenti diversi	300.000,00
4	1	2	2	1100	72641	ISTRUZIONE PRESCOLASTICA-*ACQUISTO DI BENI MOBILI DUREVOLI	Attrezzature scuole infanzia	30.000,00
4	6	2	2	1140	72506	SERVIZI AUSILIARI ALL'ISTRUZIONE-*ACQUISTO DI BENI MOBILI DUREVOLI	Attrezzature Ristorazione scolastica	10.000,00
4	6	2	2	1160	72810	SERVIZI AUSILIARI ALL'ISTRUZIONE-*ACQUISTO DI BENI MOBILI DUREVOLI	Attrezzature servizi integrativi - ausili disabili	60.000,00
5	2	2	2	1651	70018	ATTIVITA' CULTURALI E INTERVENTI DIVERSI NEL SETTORE CULTURALE-*ACQUISTO DI BENI MOBILI DUREVOLI - MOBILI E ARREDI	Teatro Govi - messa a norma e acquisto arredi	76.600,00
9	1	2	2	2223	75754	DIFESA DEL SUOLO-*MANUTENZIONE STRAORDINARIA	Villa gentile - Sostituzione pompe acque bianche e nere	10.000,00
17	1	2	2	2260	75029	FONTI ENERGETICHE-*PROGETTAZIONI, RILIEVI, CONSULENZE E VARIE	Progetto Caruggi - progetto pilota (call for ideas)	70.000,00
Totale avanzo destinato ad investimenti								567.600,00
Totale avanzo applicato al Conto Capitale								9.355.393,58
Totale avanzo applicato								21.497.114,95

Composizione del risultato di amministrazione al 31 dicembre 2020	Avanzo di Amministrazione al 31/12/2020	Avanzo di Amministrazione applicato al bilancio 2021	Avanzo di Amministrazione applicato alla presente variazione	Avanzo di Amministrazione disponibile
Avanzo di Amministrazione (A)	477.098.309,74	52.162.829,77	25.129.879,72	399.805.600,25
Parte accantonata				
Fondo crediti dubbia esigibilità	328.865.354,15			328.865.354,15
Fondo perdite Partecipate	107.584,91			107.584,91
Fondo contenzioso	13.131.306,00	597.500,00	964.750,00	11.569.056,00
Altri accantonamenti:				0,00
- Convenzione A.R.Te.	3.093.502,36			3.093.502,36
- Trasferimento ICI categoria D anni pregressi (causa in attesa di giudizio definitivo)	12.769.166,98		8.864.091,94	3.905.075,04
- Fondo rinnovi contrattuali	5.119.538,54	820.538,54		4.299.000,00
- Fondo indennità fine mandato Sindaco	25.793,46			25.793,46
- Fondo per emergenze e una tantum	10.000.000,00			10.000.000,00
- Fidejussioni	4.431.829,61			4.431.829,61
- Spese OCEAN RACE	4.050.400,00		1.842.200,00	2.208.200,00
- Eventuali spese non ammesse progetti finalizzati (parte corrente)	2.300.318,82	300.000,00		2.000.318,82
- Eventuali spese non ammesse progetti finalizzati (conto capitale)	2.791.222,51	900.000,00		1.891.222,51
- Tributi	2.500.000,00			2.500.000,00
- Interventi per sicurezza aziendale	2.500.000,00	1.940.000,00		560.000,00
- Interventi di informatizzazione/digitalizzazione	1.500.000,00	483.000,00	477.000,00	540.000,00
- Riduzione debito ai sensi di legge	60.608,00			60.608,00
- IVA quota da destinare ad investimenti (principio contabile 4)	905.933,00		853.772,23	52.160,77
- Riconciliazioni debiti crediti Dlgs 118/2011 art 11 comma 6 lettera J	1.314.802,24	207.532,94	494.847,30	612.422,00
- Eventuale restituzione risarcimento assicurativo furto Museo Luxoro	317.000,00			317.000,00
- Eventuale restituzione trasferimenti erariali e altre entrate in corso di definizione	4.093.333,12	1.600.000,00		2.493.333,12
Totale parte accantonata (B)	399.877.693,70	6.848.571,48	13.496.661,47	379.532.460,75
Parte vincolata				
Vincoli derivanti da leggi e dai principi contabili	5.609.891,70	2.413.935,46	755.622,90	2.440.333,34
Vincoli derivanti da trasferimenti	49.144.427,77	30.849.227,55	4.831.258,91	13.463.941,31
Vincoli formalmente attribuiti dall'ente	1.739.358,09	168.989,25	28.680,00	1.541.688,84
Vincoli derivanti da contrazione di mutui	4.779.592,20	944.110,75	1.817.291,67	2.018.189,78
Totale parte vincolata (C)	61.273.269,76	34.376.263,01	7.432.853,48	19.464.153,27
Parte destinata agli investimenti				
Parte destinata agli investimenti	1.376.586,23		567.600,00	808.986,23
Totale parte destinata agli investimenti (D)	1.376.586,23	0,00	567.600,00	808.986,23
Totale parte disponibile (D=A-B-C-D)	14.570.760,05	10.937.995,28	3.632.764,77	0,00

INDEBITAMENTO

Collegamento di PEG	Codice Lavoro	Descrizione	2021	2022	2023
2020/140	20374	MANUTENZIONI DIFFUSE -MUTUO 2020 INTERVENTI DI PREVENZIONE INCENDI SCIA SU IMPIANTI SPORTIVI (AQ - 1^ ANN DI 3) 2020	3.647,32	-3.647,32	0,00
2020/191	20058	INTERVENTI PUNTUALI - TEATRO DELLA TOSSE: MANUTENZIONE COPERTURA	30.596,43	-30.596,43	0,00
2020/685	20638	FIERA DI GENOVA, PADIGLIONE B: MANUTENZIONE STRAORDINARIA SCALE MOBILI	76.900,00	-76.900,00	0,00
2021/364	20602	REALIZZAZIONE DI UNA NUOVA SEDE PER I SERVIZI DI QUARTIERE NELL'AMBITO DEL BEGATO PROJECT: RECUPERO PORTICATO VIA SBARBARO 3-5	0,00	600.000,00	0,00
2021/628	-	LAVORI AI GIARDINI BALTIMORA DI QUINTO	-440.000,00	0,00	0,00
2021/629	-	LAVORI DI MANUTENZIONE SUL TERRITORIO CITTADINO	-1.100.000,00	0,00	0,00
2021/693	-	MANUTENZIONI DIVERSE DIVERSI - QUADRATURA STANZIAMENTO	0,50	0,00	0,00
T O T A L E			-1.428.855,75	488.856,25	0,00

**SCHEDA A: PROGRAMMA BIENNALE DEGLI ACQUISTI DI FORNITURE E SERVIZI 2021/2022 DELL'AMMINISTRAZIONE COMUNE DI GENOVA
QUADRO DELLE RISORSE NECESSARIE AGLI ACQUISTI DELLA SECONDA VARIAZIONE DEL PROGRAMMA**

TIPOLOGIA RISORSE	Arco temporale di validità del programma		
	Disponibilità finanziaria		Importo Totale
	Primo anno	Secondo anno	
risorse derivanti da entrate aventi destinazione vincolata per legge			
risorse derivanti da entrate acquisite mediante contrazione di mutuo			
risorse acquisite mediante apporti di capitali privati			
stanziamenti di bilancio	€ 191.141,32	€ 1.860.191,32	€ 2.051.332,64
finanziamenti acquisibili ai sensi dell'articolo 3 del decreto-legge 31 ottobre 1990, n. 310, convertito con modificazioni dalla legge 22 dicembre 1990, n. 403			
risorse derivanti da trasferimento di immobili ex art.191 D.Las. 50/2016			
altro			
totale	€ 191.141,32	€ 1.860.191,32	€ 2.051.332,64

SCHEDA B: PROGRAMMA BIENNALE DEGLI ACQUISTI DI FORNITURE E SERVIZI 2021/2022 DELL'AMMINISTRAZIONE COMUNE DI GENOVA
SECONDA INTEGRAZIONE E MODIFICA ALL'ELENCO DEGLI ACQUISTI DEL PROGRAMMA

NUMERO intervento CUI (1)	Codice Fiscale Amministrazione	Prima annualità del programma a nel quale l'intervento è stato inserito	Annualità nella quale si prevede di dare avvio alla procedura di affidamento	Codice CUP (2)	Acquisto ricompre so nell'impo rto complesso di un lavoro o di altri acquisti o presente in	CUI lavoro o altra acquisizi one nel cui importo complesso l'acquisto o è ricompre so (3)	lotto funzionale (4)	Ambito geografico di esecuzione dell'acquisto (Regione/I)	Settore	CPV (5)	Descrizione dell'acquisto	Livello di Priorità (6)	Responsabile del Procedimento (7)	Durata del contratto	L'acquisto è relativo a nuovo affidamento di contratto in essere	STIMA DEI COSTI DELL'ACQUISTO								Acquisto aggiunto o variato a seguito di modifica programma (11)	FONTE FINANZIAMENTO
																Primo anno		Secondo anno		Costi su annualità successive		Totale (8)			
																SENZA IVA	CON IVA	SENZA IVA	CON IVA	SENZA IVA	CON IVA	SENZA IVA	CON IVA		
codice		data (anno)	data (anno)	codice	si/no	codice	si/no	testo	forniture servizi	Tabella CPV	testo	Tabella B.1	testo	numero (mesi)	si/no	valore		valore		valore		valore		Tabella B.2	
0085689101202100116	008568910102	2021	2021	/	no	/	si	LIGURIA	SERVIZI	90203000-5	servizi di pulizia nella scuola elementare - lotto 1	1	Giorgia Ottolenghi	24	no	0,00	0,00	534.000,00	651.480,00	534.000,00	651.480,00	1.068.000,00	1.302.960,00		4
0085689101202100117	008568910102	2021	2021	/	no	/	si	LIGURIA	SERVIZI	90203000-5	servizi di pulizia nella scuola elementare - lotto 2	1	Giorgia Ottolenghi	24	no	0,00	0,00	879.000,00	1.072.380,00	879.000,00	1.072.380,00	1.758.000,00	2.144.760,00		4
0085689101202100118	008568910102	2021	2021	/	no	/	NO	LIGURIA	FORNITURE	18143000-3	FORNITURA DI N. 140.000 MASCHERINE PROTETTIVE PAPP	1	Giulietta Sin	3	NO	52.200,00	54.810,00	0,00	0,00	0,00	0,00	52.200,00	54.810,00		4
0085689101202100119	008568910102	2021	2021	/	no	/	no	LIGURIA	SERVIZI	79980000-7	Servizio di consultazione di una piattaforma documentale per accesso online ai servizi del Sale 24 Ore	1	Angela Maria Gregorio	36	no	20.000,00	20.800,00	20.000,00	20.800,00	20.000,00	20.800,00	60.000,00	62.400,00		4
0085689101202100120	008568910102	2021	2021	/	no	/	no	LIGURIA	SERVIZI	90919200-4	ACCORDO QUADRO Servizio di pulizia a basso impatto ambientale presso il Museo d'Arte Orientale E. Cini, Museo Galvani di Fisica Moderna (S.A.M.), Museo raccolte Frugone, Museo Garavettino Lomero e Museo d'Archeologia Ligure	1	Giorgia Ottolenghi	24	no	94.697,80	115.531,32	94.697,80	115.531,32	0,00	0,00	189.395,60	231.062,64		4

BILANCIO DI PREVISIONE

EQUILIBRI DI BILANCIO

(a seguito X VARIAZIONE AI DOCUMENTI PREVISIONALI E PROGRAMMATICI 2021 – 2023)

“ALLEGATO L”

Pag. 1

EQUILIBRIO ECONOMICO-FINANZIARIO			COMPETENZA 2021	COMPETENZA 2022	COMPETENZA 2023
Fondo di cassa all'inizio dell'esercizio			152.214.804,16		
A) Fondo pluriennale vincolato di entrata per spese correnti	(+)		19.035.425,52	15.931.403,20	15.680.803,20
AA) Recupero disavanzo di amministrazione esercizio precedente	(-)		0,00	0,00	0,00
B) Entrate Titoli 1.00 – 2.00 – 3.00	(+)		851.019.797,67	799.089.395,17	788.428.905,73
<i>di cui per estinzione anticipata di prestiti</i>			0,00	0,00	0,00
C) Entrate Titolo 4.02.06 – Contributi agli investimenti direttamente destinati al rimborso dei prestiti da amministrazioni pubbliche	(+)		95.163,49	0,00	0,00
D) Spese Titolo 1.00 - Spese correnti	(-)		850.248.739,96	727.274.165,17	722.297.173,74
<i>di cui:</i>					
• fondo pluriennale vincolato			15.931.403,20	15.680.803,20	15.430.203,20
• fondo crediti di dubbia esigibilità			53.079.005,52	61.189.830,15	61.172.277,60
E) Spese Titolo 2.04 – Altri trasferimenti in conto capitale	(-)		0,00	0,00	0,00
F) Spese Titolo 4.00 - Quote di capitale amm.to dei mutui e prestiti obbligazionari	(-)		66.650.581,45	85.858.069,68	83.845.633,33
<i>di cui per estinzione anticipata di prestiti</i>			0,00	0,00	0,00
<i>di cui Fondo anticipazioni di liquidità</i>			0,00	0,00	0,00
G) Somma finale (G=A-AA+B+C-D-E-F)			-46.748.934,73	1.888.563,52	-2.033.098,14
ALTRE POSTE DIFFERENZIALI, PER ECCEZIONI PREVISTE DA NORME DI LEGGE E DA PRINCIPI CONTABILI, CHE HANNO EFFETTO SULL'EQUILIBRIO EX ARTICOLO 162, COMMA 6, DEL TESTO UNICO DELLE LEGGI SULL'ORDINAMENTO DEGLI ENTI LOCALI					
H) Utilizzo risultato di amministrazione presunto per spese correnti e per rimborso dei prestiti	(+)		45.023.799,30	0,00	0,00
<i>di cui per estinzione anticipata di prestiti</i>			0,00	-	-
I) Entrate di parte capitale destinate a spese correnti in base a specifiche disposizioni di legge o dei principi contabili	(+)		9.627.993,16	3.953.000,00	3.953.000,00
<i>di cui per estinzione anticipata di prestiti</i>			0,00	0,00	0,00
L) Entrate di parte corrente destinate a spese di investimento in base a specifiche disposizioni di legge o dei principi contabili	(-)		2.332.463,19	2.134.464,39	1.919.901,86
M) Entrate da accensione di prestiti destinate a estinzione anticipata dei prestiti	(+)		0,00	0,00	0,00
EQUILIBRIO DI PARTE CORRENTE		O=G+H+I-L+M	5.570.394,54	3.707.099,13	0,00

BILANCIO DI PREVISIONE

EQUILIBRI DI BILANCIO

(a seguito X VARIAZIONE AI DOCUMENTI PREVISIONALI E PROGRAMMATICI 2021 – 2023)

“ALLEGATO L”

Pag. 2

EQUILIBRIO ECONOMICO-FINANZIARIO			COMPETENZA 2021	COMPETENZA 2022	COMPETENZA 2023
P) Utilizzo risultato di amministrazione presunto per spese di investimento	(+)		32.268.910,19	-	-
Q) Fondo pluriennale vincolato di entrata per spese in conto capitale	(+)		182.564.068,66	3.391.357,52	100.000,00
R) Entrate Titoli 4.00 – 5.00 – 6.00	(+)		624.315.126,64	340.109.850,26	216.784.359,21
C) Entrate Titolo 4.02.06 – Contributi agli investimenti direttamente destinati al rimborso dei prestiti da amministrazioni pubbliche	(-)		95.163,49	0,00	0,00
I) Entrate di parte capitale destinate a spese correnti in base a specifiche disposizioni di legge o dei principi contabili	(-)		9.627.993,16	3.953.000,00	3.953.000,00
S1) Entrate Titolo 5.02 per Riscossione crediti di breve termine	(-)		0,00	0,00	0,00
S2) Entrate Titolo 5.03 per Riscossione crediti di medio-lungo termine	(-)		0,00	0,00	0,00
T) Entrate Titolo 5.04 relative a Altre entrate per riduzioni di attività finanziaria	(-)		80.000.000,00	80.000.000,00	80.000.000,00
L) Entrate di parte corrente destinate a spese di investimento in base a specifiche disposizioni di legge o dei principi contabili	(+)		2.332.463,19	2.134.464,39	1.919.901,86
M) Entrate da accensione di prestiti destinate a estinzione anticipata dei prestiti	(-)		0,00	0,00	0,00
U) Spese Titolo 2.00 – Spese in conto capitale	(-)		757.327.806,57	265.389.771,30	134.851.261,07
<i>di cui fondo pluriennale vincolato di spesa</i>			<i>3.391.357,52</i>	<i>100.000,00</i>	<i>0,00</i>
V) Spese Titolo 3.01 per Acquisizioni di attività finanziarie	(-)		0,00	0,00	0,00
E) Spese Titolo 2.04 – Altri trasferimenti in conto capitale	(+)		0,00	0,00	0,00
EQUILIBRIO DI PARTE CAPITALE					
Z = P+Q+R-C-I-S1-S2-T+L-M-U-V+E			-5.570.394,54	-3.707.099,13	0,00

BILANCIO DI PREVISIONE**EQUILIBRI DI BILANCIO**

(a seguito X VARIAZIONE AI DOCUMENTI PREVISIONALI E PROGRAMMATICI 2021 – 2023)

"ALLEGATO L"

Pag. 3

EQUILIBRIO ECONOMICO-FINANZIARIO			COMPETENZA 2021	COMPETENZA 2022	COMPETENZA 2023
S1) Entrate Titolo 5.02 per Riscossione crediti di breve termine	(+)		0,00	0,00	0,00
S2) Entrate Titolo 5.03 per Riscossione crediti di medio-lungo termine	(+)		0,00	0,00	0,00
T) Entrate Titolo 5.04 relative a Altre entrate per riduzioni di attività finanziaria	(+)		80.000.000,00	80.000.000,00	80.000.000,00
X1) Spese Titolo 3.02 per Concessioni crediti di breve termine	(-)		0,00	0,00	0,00
X2) Spese Titolo 3.03 per Concessioni crediti di medio-lungo termine	(-)		0,00	0,00	0,00
Y) Spese Titolo 3.04 per Altre spese per acquisizioni di attività finanziarie	(-)		80.000.000,00	80.000.000,00	80.000.000,00
EQUILIBRIO FINALE					
		W = O+Z+S1+S2+T-X1-X2-Y	0,00	0,00	0,00

Saldo corrente ai fini della copertura degli investimenti pluriennali :

Equilibrio di parte corrente (O)			5.570.394,54	3.707.099,13	0,00
Utilizzo risultato di amministrazione per il finanziamento di spese correnti (H) al netto del fondo anticipazione di liquidità	(-)		45.023.799,30		
Equilibrio di parte corrente ai fini della copertura degli investimenti pluriennali.			-39.453.404,76	3.707.099,13	0,00

**ALLEGATO I - SCHEDA A : PROGRAMMA TRIENNALE DEI LAVORI PUBBLICI 2021/2023
DELL'AMMINISTRAZIONE Comune di Genova
QUADRO DELLE RISORSE NECESSARIE ALLA REALIZZAZIONE DEL PROGRAMMA**

TIPOLOGIE RISORSE	Arco temporale di validità del programma			Importo Totale (2)
	Disponibilità finanziaria (1)			
	Primo anno	Secondo anno	Terzo anno	
risorse derivanti da entrate aventi destinazione vincolata per legge	61.565.760,43	138.262.045,43	82.087.141,90	281.914.947,76
risorse derivanti da entrate acquisite mediante contrazione di mutuo	5.267.831,00	31.635.854,49	24.194.303,55	61.097.989,04
risorse acquisite mediante apporti di capitali privati	1.626.894,62	0,00	645.000,00	2.271.894,62
stanziamenti di bilancio	31.120.600,57	962.994,00	1.298.015,50	33.381.610,07
finanziamenti acquisibili ai sensi dell'articolo 3 del decreto-legge 31 ottobre 1990, n. 310, convertito con modificazioni dalla legge 22 dicembre 1990, n. 403	0,00	0,00	0,00	0,00
risorse derivanti da trasferimento di immobili	0,00	0,00	0,00	0,00
altra tipologia	0,00	1.272.270,00	0,00	1.272.270,00
totale	99.581.086,62	172.133.163,92	108.224.460,95	379.938.711,49

**Il referente del programma
Grassi Mirco**

Note

- (1) La disponibilità finanziaria di ciascuna annualità è calcolata come somma delle informazioni elementari relative ai costi annuali di ciascun intervento di cui alla scheda D.
(2) L'importo totale delle risorse necessarie alla realizzazione del programma triennale è calcolato come somma delle tre annualità

**ALLEGATO I - SCHEDA B : PROGRAMMA TRIENNALE DEI LAVORI PUBBLICI 2021/2023
DELL'AMMINISTRAZIONE Comune di Genova
ELENCO DELLE OPERE INCOMPIUTE**

CUP (1)	Descrizione dell'opera	Determinazioni dell'amministrazione	Ambito di interesse dell'opera	Anno ultimo quadro economico approvato	Importo complessivo dell'intervento (2)	Importo complessivo lavori	Oneri necessari per l'ultimazione dei lavori	Importo ultimo SAL	Percentuale avanzamento lavori (3)	Causa per la quale l'opera è incompiuta	L'opera è attualmente fruibile, parzialmente, dalla collettività?	Stato di realizzazione ex comma 2 art.1 DM 42/2013	Possibile utilizzo ridimensionato dell'Opera	Destinazione d'uso	Cessione a titolo di corrispettivo per la realizzazione di altra opera pubblica ai sensi dell'articolo 191 del Codice (4)	Vendita ovvero demolizione (4)	Oneri per la rinaturalizzazione, riqualificazione ed eventuale bonifica del sito in caso di demolizione	Parte di infrastruttura di rete
					0,00	0,00	0,00	0,00										

**Il referente del programma
Grassi Mirco**

Note

(1) Indica il CUP del progetto di investimento nel quale l'opera incompiuta rientra: è obbligatorio per tutti i progetti avviati dal 1 Gennaio 2003

(2) Importo riferito all'ultimo quadro economico approvato

(3) Percentuale di avanzamento dei lavori rispetto all'ultimo progetto approvato

(4) In caso di cessione a titolo di corrispettivo o di vendita l'immobile deve essere riportato nell'elenco di cui alla scheda C ; in caso di demolizione l'intervento deve essere riportato fra gli interventi del programma di cui alla scheda D

**ALLEGATO I - SCHEDA C : PROGRAMMA TRIENNALE DEI LAVORI PUBBLICI 2021/2023
DELL'AMMINISTRAZIONE Comune di Genova
ELENCO DEGLI IMMOBILI DISPONIBILI**

Codice univoco immobile (1)	Riferimento CUI intervento (2)	Riferimento CUP Opera Incompiuta (3)	Descrizione immobile	Codice Istat			Localizzazione - CODICE NUTS	Cessione o trasferimento immobile a titolo corrispettivo ex art.21 comma 5 e art.191 comma 1	Concessi in diritto di godimento, a titolo di contributo ex articolo 21 comma 5	Alienati per il finanziamento e la realizzazione di opere pubbliche ex art.3 DL 310/1990 s.m.i.	Già incluso in programma di dismissione di cui art.27 DL 201/2011, convertito dalla L. 214/2011	Tipo disponibilità se immobile derivante da Opera Incompiuta di cui si è dichiarata l'insussistenza dell'interesse	Valore Stimato (4)				
				Reg	Prov	Com							Primo anno	Secondo anno	Terzo anno	Annualità successive	Totale
													0,00	0,00	0,00	0,00	0,00

**Il referente del programma
Grassi Mirco**

Note

(1) Codice obbligatorio: "I" + numero immobile = cf amministrazione + prima annualità del primo programma nel quale l'immobile è stato inserito + progressivo di 5 cifre

(2) Riportare il codice CUI dell'intervento (nel caso in cui il CUP non sia previsto obbligatoriamente) al quale la cessione dell'immobile è associata; non indicare alcun codice nel caso in cui si proponga la semplice alienazione o cessione di opera incompiuta non connessa alla realizzazione di un intervento

(3) Se derivante da opera incompiuta riportare il relativo codice CUP

(4) Riportare l'ammontare con il quale l'immobile contribuirà a finanziare l'intervento, ovvero il valore dell'immobile da trasferire (qualora parziale, quello relativo alla quota parte oggetto di cessione o trasferimento) o il valore del titolo di godimento oggetto di cessione.

**ALLEGATO I - SCHEDA D : PROGRAMMA TRIENNALE DEI LAVORI PUBBLICI 2021/2023
DELL'AMMINISTRAZIONE Comune di Genova
ELENCO DEGLI INTERVENTI DEL PROGRAMMA**

Codice Unico Intervento - CUI (1)	Cod. Int. Amm.ne (2)	Codice CUP (3)	Annualità nella quale si prevede di dare avvio alla procedura di affidamento	Responsabile del procedimento (4)	Lotto funzionale (5)	Lavoro complesso (6)	CODICE ISTAT			localizzazione - CODICE NUTS	Tipologia	Settore e sottosectore intervento	Descrizione dell'intervento	Livello di priorità (7)	STIMA DEI COSTI DELL'INTERVENTO (8)								Intervento aggiunto o variato a seguito di modifica programma (12)	
							Reg	Prov	Com						Primo anno	Secondo anno	Terzo anno	Costi su annualità successive	Importo complessivo (9)	Valore degli eventuali immobili di cui alla scheda C collegati all'intervento (10)	Scadenza temporale ultima per l'utilizzo dell'eventuale finanziamento derivante da contrazione di mutuo	Apporto di capitale privato (11)		
																						Importo		Tipologia
L0085693 01022019 00002	20084	B37B1800 0460004	2021	frongia gianluigi	si	no	07	010	010025	ITC33	MANUTENZIONE STRAORDINARIA CON EFFICIENTAMENTO ENERGETICO	ALTRE INFRASTRUTTURE SOCIALI	Interventi di fornitura e posa in opera o manutenzione di impianti termici, di condizionamento, elettrici, idrico-sanitario e elettromeccanici (AQ - 1^ ann) 2021	priorità massima	0,00	500.000,00	0,00	0,00	500.000,00	0,00		0,00		
L0085693 01022019 00003	20174	B37B1800 0470004	2022	frongia gianluigi	si	no	07	010	010025	ITC33	MANUTENZIONE STRAORDINARIA CON EFFICIENTAMENTO ENERGETICO	ALTRE INFRASTRUTTURE SOCIALI	Interventi di fornitura e posa in opera o manutenzione di impianti termici, di condizionamento, elettrici, idrico-sanitario e elettromeccanici (AQ - 2^ ann) 2022	priorità media	0,00	0,00	500.000,00	0,00	500.000,00	0,00		0,00		
L0085693 01022019 00005	20081	B35I18000 570004	2021	frongia gianluigi	si	no	07	010	010025	ITC33	MANUTENZIONE STRAORDINARIA	ALTRE INFRASTRUTTURE SOCIALI	Interventi di fornitura e posa in opera, manutenzione o restauro di infissi interni ed esterni in legno o metallo (AQ - 2^ ann) 2021	priorità massima	0,00	200.000,00	0,00	0,00	200.000,00	0,00		0,00		
L0085693 01022019 00006	20175	B35I18000 580004	2022	frongia gianluigi	si	no	07	010	010025	ITC33	MANUTENZIONE STRAORDINARIA	ALTRE INFRASTRUTTURE SOCIALI	Interventi di fornitura e posa in opera, manutenzione o restauro di infissi interni ed esterni in legno o metallo (AQ - 1^ ann) 2022	priorità media	0,00	0,00	400.000,00	0,00	400.000,00	0,00		0,00		

L0085693 01022019 00009	20086	B35118000 600004	2021	frongia gianluigi	si	no	07	010	010025	ITC33	MANUTE NZONE STRAORD INARIA	ALTRE INFRASTR UTTURE SOCIALI	Interventi di manutenzione diffusa sul civico patrimonio sottoposti a Tutela ai sensi delle disposizioni in materia di Beni Culturali e Ambientali (AQ - 3 [^] ann) 2021	priorità massima	0,00	500.000,0 0	0,00	0,00	500.000,0 0	0,00		0,00		
L0085693 01022019 00013	20073	B35B1801 0260004	2023	De Fornari Ferdinando	si	no	07	010	010025	ITC33	MANUTE NZONE STRAORD INARIA	SOCIALI E SCOLAST ICHE	Scuola elementare N. Sauro, Via Medaglie d oro di Lunga Navigazione 2: impermeabilizzazion e copertura e manutenzione straordinaria facciate	priorità minima	0,00	0,00	99.000,00	891.000,0 0	990.000,0 0	0,00		0,00		
L0085693 01022019 00014	5050	B35B1801 0270004	2021	De Fornari Ferdinando	si	no	07	010	010025	ITC33	MANUTE NZONE STRAORD INARIA	SCUOLA E ISTRUZION E	Scuola elementare Giustiniani, Via Bottini 43: manutenzione straordinaria	priorità massima	0,00	500.000,0 0	200.000,0 0	0,00	700.000,0 0	0,00		0,00		
L0085693 01022019 00019	20077	B35B1801 0280004	2022	De Fornari Ferdinando	si	si	07	010	010025	ITC33	MANUTE NZONE STRAORD INARIA	SOCIALI E SCOLAST ICHE	Scuola Embriaco, Via Santa Maria in Via Lata 12: eliminazione criticità	priorità media	0,00	0,00	540.000,0 0	0,00	540.000,0 0	0,00		0,00		
L0085693 01022019 00020	20177	B32F1800 0290004	2022	frongia gianluigi	si	no	07	010	010025	ITC33	MANUTE NZONE STRAORD INARIA	ALTRE INFRASTR UTTURE SOCIALI	Interventi di prevenzione incendi SCIA su immobili di civica proprietà (AQ - 2 [^] ann di 3) 2022	priorità media	0,00	0,00	100.000,0 0	900.000,0 0	1.000.000, 00	0,00		0,00		modifica ex art.5 comma 9 lettera e)
L0085693 01022019 00023	20178	B33G1800 0170004	2022	frongia gianluigi	si	no	07	010	010025	ITC33	RESTAUR O	ALTRE INFRASTR UTTURE SOCIALI	Interventi di restauro e manutenzione di beni immobili di civica proprietà sottoposti a Tutela ai sensi delle disposizioni in materia di Beni Culturali e Ambientali (AQ - 1 [^] ann) 2022	priorità media	0,00	0,00	600.000,0 0	400.000,0 0	1.000.000, 00	0,00		0,00		
L0085693 01022019 00025	20083	B39G1800 0160004	2021	frongia gianluigi	si	no	07	010	010025	ITC33	MANUTE NZONE STRAORD INARIA	STRUTTU RE ED ATTREZZ ATURE PER IL COMMER CIO E I SERVIZI	Interventi diffusi presso i mercati cittadini (AQ - 2 [^] ann) 2021	priorità massima	0,00	300.000,0 0	0,00	0,00	300.000,0 0	0,00		0,00		

L0085693 01022019 00028	20181	B32H1800 0840004	2021	frongia gianluigi	si	no	07	010	010025	ITC33	MANUTE NZONE STRAORD INARIA	SOCIALI E SCOLAST ICHE	Interventi urgenti di impiantistica elettrica, idraulica, di adeguamento antincendio ed opere edili accessorie all'interno di edifici scolastici (AQ - 2^ ann di 3) 2021	priorità massima	0,00	500.000,0 0	0,00	0,00	500.000,0 0	0,00		0,00		
L0085693 01022019 00029	20182	B32H1800 0850004	2022	frongia gianluigi	si	no	07	010	010025	ITC33	MANUTE NZONE STRAORD INARIA	SOCIALI E SCOLAST ICHE	Interventi urgenti di impiantistica elettrica, idraulica, di adeguamento antincendio ed opere edili accessorie all'interno di edifici scolastici (AQ - 3^ ann di 3) 2022	priorità media	0,00	0,00	600.000,0 0	400.000,0 0	1.000.000,0 00	0,00		0,00		
L0085693 01022019 00034	17269	B35B1801 0290004	2022	MARASS O INES	si	no	07	010	010025	ITC33	MANUTE NZONE STRAORD INARIA	SOCIALI E SCOLAST ICHE	Scuola elementare Fermi, Piazza Duca degli Abruzzi 6/A: sostituzione serramenti e modifica pluviali	priorità media	0,00	0,00	400.000,0 0	0,00	400.000,0 0	0,00		0,00		
L0085693 01022019 00036	20076	B35B1801 0310004	2021	De Fornari Ferdinand o	si	no	07	010	010025	ITC33	MANUTE NZONE STRAORD INARIA	SOCIALI E SCOLAST ICHE	Scuola Richeri, Via Liri 9: impermeabilizzazion e copertura piana compreso muretto perimetrale e cornicione	priorità massima	0,00	250.000,0 0	0,00	0,00	250.000,0 0	0,00		0,00		
L0085693 01022019 00039	17268	B35B1801 0320004	2022	Frongia Gianluigi	si	no	07	010	010025	ITC33	MANUTE NZONE STRAORD INARIA	SOCIALI E SCOLAST ICHE	Scuola media De Toni, Via Era 1: rifacimento impermeabilizzazion e coperture	priorità media	0,00	0,00	240.000,0 0	0,00	240.000,0 0	0,00		0,00		
L0085693 01022019 00040	20020	B34H1700 1700004	2021	Valcalda Roberto	si	no	07	010	010025	ITC33	MANUTE NZONE STRAORD INARIA	DIFESA DEL SUOLO	Torrente Varenna: opere idrauliche e strutturali di arginatura in località San Carlo di Cese - 2° lotto	priorità massima	900.000,0 0	900.000,0 0	0,00	0,00	1.800.000,0 00	0,00		0,00		
L0085693 01022019 00041	20033	B39H1800 0420004	2021	Valcalda Roberto	si	no	07	010	010025	ITC33	MANUTE NZONE STRAORD INARIA	DIFESA DEL SUOLO	POR FESR LIGURIA (2014- 2020) ASSE 6 - ASSE CITTA - Rivi Veilino e Sant Antonino: adeguamento idraulico	priorità massima	2.778.550, 92	1.276.536, 00	0,00	0,00	4.462.500, 11	0,00		0,00		
L0085693 01022019 00059	15934	B35B1801 0360004	2022	De Fornari Ferdinand o	si	no	07	010	010025	ITC33	MANUTE NZONE STRAORD INARIA	SOCIALI E SCOLAST ICHE	Edificio scolastico Don Milani- Colombo, Salita Carbonara 51: manutenzione straordinaria	priorità media	0,00	0,00	1.440.000, 00	0,00	1.440.000, 00	0,00		0,00		modifica ex art.5 comma 9 lettera b)

L0085693 01022019 00060	20072	B35B1801 0370004	2022	De Fornari Ferdinand o	si	no	07	010	010025	ITC33	MANUTE NZONE STRAORD INARIA	SOCIALI E SCOLAST ICHE	Villa Parodi-Scuola Dante Alighieri, Via Vado 39: rifacimento copertura in abbaini	priorità media	0,00	0,00	500.000,0 0	300.000,0 0	800.000,0 0	0,00		0,00		
L0085693 01022019 00061	20071	B35B1801 0380004	2022	De Fornari Ferdinand o	si	no	07	010	010025	ITC33	MANUTE NZONE STRAORD INARIA	SOCIALI E SCOLAST ICHE	Scuola Taviani, Corso Martinetti 77: eliminazione criticità	priorità media	0,00	0,00	400.000,0 0	0,00	400.000,0 0	0,00		0,00		
L0085693 01022019 00064	20070	B35B1801 0390004	2022	Marasso Ines	si	no	07	010	010025	ITC33	MANUTE NZONE STRAORD INARIA	SOCIALI E SCOLAST ICHE	Scuola infanzia Gnecco Massa, Via Antica Romana di Quinto 130: rifacimento tetto e prospetti	priorità media	0,00	0,00	280.000,0 0	0,00	280.000,0 0	0,00		0,00		
L0085693 01022019 00066	15939	B35B1801 0400004	2021	De Fornari Ferdinand o	si	no	07	010	010025	ITC33	MANUTE NZONE STRAORD INARIA	SOCIALI E SCOLAST ICHE	Scuola Thouar, Via Airaghi 9: rifacimento prospetti	priorità massima	0,00	250.000,0 0	0,00	0,00	250.000,0 0	0,00		0,00		
L0085693 01022019 00068	20069	B35B1801 0410004	2023	Marasso Ines	si	no	07	010	010025	ITC33	MANUTE NZONE STRAORD INARIA	SOCIALI E SCOLAST ICHE	Scuola elementare Da Verrazzano, Via Gianelli 49: sostituzione serramenti	priorità minima	0,00	0,00	20.000,00	180.000,0 0	200.000,0 0	0,00		0,00		
L0085693 01022019 00069	20068	B35B1801 0420004	2023	Marasso Ines	si	no	07	010	010025	ITC33	MANUTE NZONE STRAORD INARIA	SOCIALI E SCOLAST ICHE	Scuola elementare Fabrizi, Via Fabrizi 49: realizzazione refettorio	priorità minima	0,00	0,00	12.000,00	108.000,0 0	120.000,0 0	0,00		0,00		
L0085693 01022019 00072	20030	B32H1800 1050004	2023	GATTI GIAN LUIGI	si	no	07	010	010025	ITC33	MANUTE NZONE STRAORD INARIA	DIFESA DEL SUOLO	Via Gildo Pensiero: argine destro a monte del ponte	priorità minima	0,00	0,00	150.000,0 0	1.350.000, 00	1.500.000, 00	0,00		0,00		
L0085693 01022019 00073	20205	B35B1801 0430005	2023	De Fornari Ferdinand o	si	no	07	010	010025	ITC33	MANUTE NZONE STRAORD INARIA	SOCIALI E SCOLAST ICHE	Scuola De Amicis (ora in Villa Duchessa di Galliera): nuove sede in Vico Limisso, Capannone B dell ex Cantiere Navale di Voltri	priorità minima	0,00	0,00	1.826.360, 00	1.311.890, 00	3.138.250, 00	0,00		0,00		
L0085693 01022019 00075	20028	B32H1800 1070004	2021	GRASSAN O GIORGIO	si	no	07	010	010025	ITC33	MANUTE NZONE STRAORD INARIA	DIFESA DEL SUOLO	Riassetto idrogeologico e consolidamento della strada tra S. Eusebio e Bavari, Via Montelungo-Via Serino, nel bacino del Torrente Bisagno - 2 lotto	priorità massima	800.000,0 0	0,00	0,00	0,00	800.000,0 0	0,00		0,00		modifica ex art.5 comma 9 lettera b)
L0085693 01022019 00076	20206	B38E1800 0300005	2023	de fornari ferdinando	si	no	07	010	010025	ITC33	NUOVA REALIZZA ZIONE	SOCIALI E SCOLAST ICHE	Ex asilo Viale C.Bracelli: demolizione e ricostruzione	priorità minima	0,00	0,00	3.000.000, 00	1.800.000, 00	4.800.000, 00	0,00		0,00		modifica ex art.5 comma 9 lettera b)
L0085693 01022019 00077	20207	B35B1801 0440005	2023	Marasso Ines	si	no	07	010	010025	ITC33	MANUTE NZONE STRAORD INARIA	SOCIALI E SCOLAST ICHE	Scuola San Francesco da Paola, Via San Marino 219-221: manutenzione	priorità minima	0,00	0,00	2.770.000, 00	230.000,0 0	3.000.000, 00	0,00		0,00		modifica ex art.5 comma 9 lettera b)

L0085693 01022019 00078	20208	B35B1801 0450005	2023	de fornari ferdinando	si	no	07	010	010025	ITC33	MANUTE NZONE STRAORD INARIA	SOCIALI E SCOLAST ICHE	Scuola Montesignano, Via Terpi 50: consolidamento strutturale	priorità minima	0,00	0,00	240.000,0 0	60.000,00	300.000,0 0	0,00		0,00		
L0085693 01022019 00079	20209	B35B1801 0460005	2023	de fornari ferdinando	si	no	07	010	010025	ITC33	MANUTE NZONE STRAORD INARIA	SOCIALI E SCOLAST ICHE	Scuola media Monastero, Piazza Monastero 6: consolidamento strutturale	priorità minima	0,00	0,00	840.000,0 0	210.000,0 0	1.050.000, 00	0,00		0,00		
L0085693 01022019 00080	20210	B38E1800 0310005	2023	Marasso Ines	si	no	07	010	010025	ITC33	NUOVA REALIZZA ZIONE	ALTRE INFRASTR RUTTURE SOCIALI	Ex Istituto Doria, Via Struppa: realizzazione nuovo edificio adibito a palestra e servizi	priorità minima	0,00	0,00	3.000.000, 00	0,00	3.000.000, 00	0,00		0,00		modifica ex art.5 comma 9 lettera b)
L0085693 01022019 00082	20027	B32H1800 1080004	2021	GRASSAN O GIORGIO	si	no	07	010	010025	ITC33	MANUTE NZONE STRAORD INARIA	DIFESA DEL SUOLO	Rio Gaxi: sistemazione idrogeologica - 2 lotto	priorità massima	500.000,0 0	0,00	0,00	0,00	500.000,0 0	0,00		0,00		modifica ex art.5 comma 9 lettera b)
L0085693 01022019 00083	20026	B37H1800 8780004	2021	GRASSAN O GIORGIO	si	no	07	010	010025	ITC33	MANUTE NZONE STRAORD INARIA	STRADALI	Via Superiore Razzara: messa in sicurezza del tratto terminale	priorità massima	424.000,0 0	0,00	0,00	0,00	424.000,0 0	0,00		0,00		
L0085693 01022019 00084	12405	B32H1800 0800009	2022	Valcalda Roberto	si	no	07	010	010025	ITC33	MANUTE NZONE STRAORD INARIA	DIFESA DEL SUOLO	Messa in sicurezza del tratto terminale del torrente Secca (Dentino)	priorità media	100.000,0 0	1.100.000, 00	4.072.400, 00	0,00	5.272.400, 00	0,00		0,00		
L0085693 01022019 00085	15514	B32H1800 1090004	2023	VALCALD A ROBERT O	si	no	07	010	010025	ITC33	MANUTE NZONE STRAORD INARIA	DIFESA DEL SUOLO	Rio Fulle: adeguamento idraulico	priorità minima	0,00	0,00	2.358.900, 65	1.450.000, 00	3.808.900, 65	0,00		0,00		
L0085693 01022019 00086	16304	B32H1800 1100004	2021	Valcalda Roberto	si	no	07	010	010025	ITC33	MANUTE NZONE STRAORD INARIA	DIFESA DEL SUOLO	Rio di Po a Morego: adeguamento idraulico	priorità massima	800.000,0 0	0,00	0,00	0,00	800.000,0 0	0,00		0,00		modifica ex art.5 comma 9 lettera b)
L0085693 01022019 00087	20023	B32H1800 1110004	2021	GRASSAN O GIORGIO	si	no	07	010	010025	ITC33	MANUTE NZONE STRAORD INARIA	DIFESA DEL SUOLO	Via del Brasile: stabilizzazione e messa in sicurezza dell'area di civica proprietà	priorità massima	450.000,0 0	0,00	0,00	0,00	450.000,0 0	0,00		0,00		
L0085693 01022019 00091	15830	B31E1500 0670004	2022	Fogliano Pier Paolo	si	no	07	010	010025	ITC33	NUOVA REALIZZA ZIONE	STRADALI	Via Buozzi: realizzazione nuova rotatoria	priorità media	0,00	272.270,0 0	0,00	0,00	272.270,0 0	0,00		0,00		
L0085693 01022019 00099	20216	B35B1801 0470004	2021	Marasso Ines	si	no	07	010	010025	ITC33	MANUTE NZONE STRAORD INARIA	SOCIALI E SCOLAST ICHE	Scuola primaria G.Govi e infanzia Cavallotti, Via Cavallotti 10-12: manutenzione straordinaria coperture piane, intercapedini, recinzione e alberature	priorità massima	0,00	450.000,0 0	0,00	0,00	450.000,0 0	0,00		0,00		

L0085693 01022019 00100	20217	B35B1801 0480004	2023	De Fornari Ferdinando	si	no	07	010	010025	ITC33	MANUTENZIONE STRAORDINARIA	SOCIALI E SCOLASTICHE	Scuola Piazza Remondini 2: manutenzione straordinaria per messa in sicurezza e recupero funzionale dei serramenti originali dell'edificio storico	priorità minima	0,00	0,00	40.000,00	360.000,00	400.000,00	0,00		0,00		
L0085693 01022019 00101	20218	B35B1801 0490004	2022	Marassones	si	no	07	010	010025	ITC33	MANUTENZIONE STRAORDINARIA	SOCIALI E SCOLASTICHE	Scuola Salita Superiore della Noce 78: manutenzione straordinaria per messa in sicurezza scalinata esterna, intercapedini, camminamenti interrati, bonifica amianto vano serbatoi	priorità media	0,00	0,00	430.000,00	0,00	430.000,00	0,00		0,00		
L0085693 01022019 00102	17256	B35H1800 5720004	2021	De Fornari Ferdinando	si	no	07	010	010025	ITC33	MANUTENZIONE STRAORDINARIA	DIREZIONALI E AMMINISTRATIVE	Palazzo Tursi: superamento barriere architettoniche per accessibilità Salone di Rappresentanza al piano nobile ed Avvocatura	priorità massima	50.045,56	432.000,00	0,00	0,00	482.045,56	0,00		0,00		modifica ex art.5 comma 9 lettera d)
L0085693 01022019 00103	20219	B35B1801 0500004	2023	Marassones	si	no	07	010	010025	ITC33	MANUTENZIONE STRAORDINARIA	SOCIALI E SCOLASTICHE	Scuola elementare Marconi, Piazza Martinez 2: sostituzione infissi	priorità minima	0,00	0,00	50.000,00	450.000,00	500.000,00	0,00		0,00		
L0085693 01022019 00104	20220	B31G1800 0670004	2022	de fornari ferdinando	si	no	07	010	010025	ITC33	MANUTENZIONE STRAORDINARIA	SOCIALI E SCOLASTICHE	Plesso scolastico Montale-Eolo, Via Fea 81-83: abbattimento barriere architettoniche mediante riattivazione impianto ascensore	priorità media	0,00	0,00	200.000,00	0,00	200.000,00	0,00		0,00		
L0085693 01022019 00105	20221	B35B1801 0510004	2022	de fornari ferdinando	si	no	07	010	010025	ITC33	MANUTENZIONE STRAORDINARIA	SOCIALI E SCOLASTICHE	Istituto comprensivo Marassi, Piazza G. Ferraris 4: rifacimento completo terrazzi di copertura	priorità media	0,00	0,00	250.000,00	0,00	250.000,00	0,00		0,00		
L0085693 01022019 00106	20222	B35B1801 0520004	2022	de fornari ferdinando	si	no	07	010	010025	ITC33	MANUTENZIONE STRAORDINARIA	SOCIALI E SCOLASTICHE	Plesso scolastico Ball, Salita Costa dei Ratti 6: rifacimento completo copertura piana	priorità media	0,00	0,00	200.000,00	0,00	200.000,00	0,00		0,00		
L0085693 01022019 00107	17261	B37H1700 0110004	2023	MARASSONES	si	no	07	010	010025	ITC33	MANUTENZIONE STRAORDINARIA	STRADALI	Piazza Dinagro: rifacimento	priorità minima	0,00	0,00	40.000,00	360.000,00	400.000,00	0,00		0,00		

L0085693 01022019 00108	20223	B35B1801 0540004	2023	de fornari ferdinando	si	no	07	010	010025	ITC33	MANUTE NZONE STRAORD INARIA	SOCIALI E SCOLAST ICHE	Plesso scolastico Borsi, Via F.lli Cervi 1: sostituzione infissi	priorità minima	0,00	0,00	15.000,00	135.000,0 0	150.000,0 0	0,00		0,00		
L0085693 01022019 00109	15477	B35E2000 4550006	2022	De Fornari Ferdinand o	si	no	07	010	010025	ITC33	MANUTE NZONE STRAORD INARIA	DIREZION ALI E AMMINIST RATIVE	Nuova sede del Municipio 1 in Via SS. Giacomo e Filippo: ristrutturazione	priorità media	0,00	1.387.000, 00	73.000,00	0,00	1.460.000, 00	0,00		0,00		
L0085693 01022019 00110	20224	B35B1801 0550004	2023	de fornari ferdinando	si	no	07	010	010025	ITC33	MANUTE NZONE STRAORD INARIA	SOCIALI E SCOLAST ICHE	Istituto comprensivo San Fruttuoso, Via Berghini 1: sostituzione serramenti	priorità minima	0,00	0,00	20.000,00	180.000,0 0	200.000,0 0	0,00		0,00		
L0085693 01022019 00111	17259	B34H1700 0180004	2023	Marasso Ines	si	no	07	010	010025	ITC33	MANUTE NZONE STRAORD INARIA	PROTEZI ONE, VALORIZZ AZIONE E FRUIZION E DELL'AMB IENTE	Giardini Mencaraglia: demolizione edificio ex scuola e riqualificazione area	priorità minima	0,00	0,00	15.000,00	350.000,0 0	365.000,0 0	0,00		0,00		
L0085693 01022019 00113	20109	B31B1800 0860004	2023	Valcalda Roberto	si	no	07	010	010025	ITC33	NUOVA REALIZZA ZIONE	STRADALI	Realizzazione della viabilità sostitutiva dell'esistente guado carrabile sul torrente Veilino	priorità minima	0,00	0,00	820.000,0 0	1.000.000, 00	1.820.000, 00	0,00		0,00		
L0085693 01022019 00114	20225	B35B1801 0600004	2021	De Fornari Ferdinand o	si	no	07	010	010025	ITC33	MANUTE NZONE STRAORD INARIA	SOCIALI E SCOLAST ICHE	Istituto comprensivo Pontedecimo - plesso media Don Orengo: manutenzione straordinaria	priorità massima	0,00	200.000,0 0	0,00	0,00	200.000,0 0	0,00		0,00		
L0085693 01022019 00117	20228	B35B1801 0620004	2022	De Fornari Ferdinand o	si	no	07	010	010025	ITC33	MANUTE NZONE STRAORD INARIA	SOCIALI E SCOLAST ICHE	Istituto comprensivo Rivarolo - plesso De Amicis e Foscolo: manutenzione straordinaria	priorità media	0,00	0,00	200.000,0 0	0,00	200.000,0 0	0,00		0,00		
L0085693 01022019 00118	17257	B35H1800 6040004	2022	De Fornari Ferdinand o	si	no	07	010	010025	ITC33	MANUTE NZONE STRAORD INARIA	DIREZION ALI E AMMINIST RATIVE	Edificio sede Municipio 9, via Pinasco 7: rifacimento tetto	priorità media	0,00	0,00	320.000,0 0	0,00	320.000,0 0	0,00		0,00		
L0085693 01022019 00119	20056	B32F1800 0130004	2021	Frongia Gianluigi	si	no	07	010	010025	ITC33	MANUTE NZONE STRAORD INARIA	BENI CULTURA LI	Galleria Mazzini: risanamento frontone accesso Largo Lanfranco, completamento sostituzione canali di gronda, restauro lampadari e risanamento ancoraggi dei grifoni	priorità massima	1.600.000, 00	0,00	0,00	0,00	1.600.000, 00	0,00		0,00		
L0085693 01022019 00120	20060	B37H1700 1710004	2022	Frongia Gianluigi	si	no	07	010	010025	ITC33	MANUTE NZONE STRAORD INARIA	STRADALI	Galleria Mameli: manutenzione straordinaria	priorità media	0,00	0,00	180.000,0 0	0,00	180.000,0 0	0,00		0,00		

L0085693 01022019 00121	20229	B35B1801 0630004	2022	De Fornari Ferdinand o	si	no	07	010	010025	ITC33	MANUTE NZONE STRAORD INARIA	SOCIALI E SCOLAST ICHE	Istituto comprensivo Certosa - plesso Ariosto: manutenzione straordinaria	priorità media	0,00	0,00	200.000,0 0	231.000,0 0	431.000,0 0	0,00		0,00		
L0085693 01022019 00123	20230	B35B1801 0640004	2022	De Fornari Ferdinand o	si	no	07	010	010025	ITC33	MANUTE NZONE STRAORD INARIA	SOCIALI E SCOLAST ICHE	Istituto comprensivo Borzoli - Succursale Primaria 2 giugno, Via F.lli Coronata 9: manutenzione straordinaria	priorità media	0,00	0,00	200.000,0 0	0,00	200.000,0 0	0,00		0,00		
L0085693 01022019 00128	20108	B37H1800 8690004	2022	Gatti Gian Luigi	si	si	07	010	010025	ITC33	MANUTE NZONE STRAORD INARIA	STRADALI	Via Buozzi-Via Adua: impermeabilizzazion e e giunti - 2° lotto	priorità media	0,00	0,00	500.000,0 0	0,00	500.000,0 0	0,00		0,00		
L0085693 01022019 00134	20117	B31B1800 0340002	2021	FASSONE IRMA	si	no	07	010	010025	ITC33	NUOVA REALIZZA ZIONE	STRADALI	P.O.N. METRO 2014-2020 - Asse 2: Sviluppo della ciclabilità nel territorio genovese (Cod. GE2.2.3.c)	priorità massima	1.380.138, 14	1.345.962, 54	0,00	0,00	2.738.205, 03	0,00		0,00		
L0085693 01022019 00138	17258	B37H1800 8710004	2023	De Fornari Ferdinand o	si	no	07	010	010025	ITC33	MANUTE NZONE STRAORD INARIA	STRADALI	Adeguamento stradale di alcune aree limitrofe al depuratore di Cornigliano (Via Rolla e Via Bagnara)	priorità minima	0,00	0,00	40.000,00	360.000,0 0	400.000,0 0	0,00		0,00		
L0085693 01022019 00141	20203	B37H1800 8260004	2022	Gatti Gian Luigi	si	no	07	010	010025	ITC33	MANUTE NZONE STRAORD INARIA	STRADALI	Sostituzione urgente appoggi e giunti impalcati stradali (AQ - 1° ann) 2022	priorità media	0,00	0,00	500.000,0 0	0,00	500.000,0 0	0,00		0,00		
L0085693 01022019 00144	17308	B37H1800 8250004	2021	Gatti Gian Luigi	si	no	07	010	010025	ITC33	MANUTE NZONE STRAORD INARIA	STRADALI	Sostituzione urgente appoggi e giunti impalcati stradali (AQ - 2° ann) 2021	priorità massima	0,00	1.000.000, 00	0,00	0,00	1.000.000, 00	0,00		0,00		
L0085693 01022019 00145	20257	B35H1800 6080004	2023	MARASS O INES	si	no	07	010	010025	ITC33	MANUTE NZONE STRAORD INARIA	DIREZION ALI E AMMINIST RATIVE	Palazzo Fieschi, Via Sestri 34: manutenzione straordinaria - 2 lotto	priorità minima	0,00	0,00	50.000,00	450.000,0 0	500.000,0 0	0,00		0,00		
L0085693 01022019 00150	20202	B35H1800 5960004	2022	frongia gianluigi	si	no	07	010	010025	ITC33	MANUTE NZONE STRAORD INARIA	DIREZION ALI E AMMINIST RATIVE	Polo Tursino: manutenzione (AQ - 3° ann di 3) 2022	priorità media	0,00	0,00	200.000,0 0	0,00	200.000,0 0	0,00		0,00		
L0085693 01022019 00151	15938	B35I18000 820004	2022	Marasso Ines	si	no	07	010	010025	ITC33	MANUTE NZONE STRAORD INARIA	ALTRE INFRASTR UTTURE SOCIALI	Cimitero di Staglieno: rifacimento impermeabilizzazion e e prospetti Galleria Sant Antonino	priorità media	0,00	0,00	100.000,0 0	900.000,0 0	1.000.000, 00	0,00		0,00		
L0085693 01022019 00152	20201	B35H1800 5950004	2021	frongia gianluigi	si	no	07	010	010025	ITC33	MANUTE NZONE STRAORD INARIA	DIREZION ALI E AMMINIST RATIVE	Polo Tursino: manutenzione (AQ - 2° ann di 3) 2021	priorità massima	0,00	200.000,0 0	0,00	0,00	200.000,0 0	0,00		0,00		
L0085693 01022019 00153	15929	B34E1500 1960004	2023	Frongia Gianluigi	si	no	07	010	010025	ITC33	MANUTE NZONE STRAORD INARIA	BENI CULTURA LI	Castello d Albertis: eliminazione infiltrazioni	priorità minima	0,00	0,00	25.000,00	225.000,0 0	250.000,0 0	0,00		0,00		

L0085693 01022019 00156	20032	B39H1800 0430004	2021	VALCALD A ROBERT O	si	no	07	010	010025	ITC33	MANUTE ZIONE STRAORD INARIA	DIFESA DEL SUOLO	POR FESR LIGURIA (2014- 2020) ASSE 6 - ASSE CITTA - Rio Rosata: adeguamento idraulico e idrogeologico	priorità massima	789.579,2 1	367.160,0 0	0,00	0,00	1.300.000, 00	0,00		0,00		
L0085693 01022019 00157	20199	B37H1800 8620004	2022	frongia gianluigi	si	no	07	010	010025	ITC33	MANUTE ZIONE STRAORD INARIA	STRADALI	Percorsi storici e creuze: recupero (AQ - 1^ ann di 3) 2022	priorità media	0,00	0,00	700.000,0 0	0,00	700.000,0 0	0,00		0,00		
L0085693 01022019 00158	20044	B35I18000 830004	2023	Frongia Gianluigi	si	no	07	010	010025	ITC33	MANUTE ZIONE STRAORD INARIA	ALTRE INFRAST RUTTURE SOCIALI	Cimitero Pini Storti di Sestri: manutenzione straordinaria copertura piana Gallerie Superiore Levante e Ponente	priorità minima	0,00	0,00	30.000,00	270.000,0 0	300.000,0 0	0,00		0,00		
L0085693 01022019 00159	20198	B37H1800 8610004	2021	frongia gianluigi	si	no	07	010	010025	ITC33	MANUTE ZIONE STRAORD INARIA	STRADALI	Percorsi storici e creuze: recupero (AQ - 3^ ann di 3) 2021	priorità massima	0,00	800.000,0 0	0,00	0,00	800.000,0 0	0,00		0,00		
L0085693 01022019 00161	20252	B35I18000 860004	2023	MARASS O INES	si	no	07	010	010025	ITC33	MANUTE ZIONE STRAORD INARIA	ALTRE INFRAST RUTTURE SOCIALI	Villa Doria Centurione, Piazza Bonavino 7 a Pegli: rifacimento copertura torre	priorità minima	0,00	0,00	20.000,00	180.000,0 0	200.000,0 0	0,00		0,00		
L0085693 01022019 00163	20248	B37H1800 8770004	2022	Gatti Gian Luigi	si	no	07	010	010025	ITC33	MANUTE ZIONE STRAORD INARIA	STRADALI	Via D. Somma, tratto da Corso Europa a Via Lucchi: rifacimento marciapiedi	priorità media	0,00	0,00	250.000,0 0	0,00	250.000,0 0	0,00		0,00		
L0085693 01022019 00164	20249	B35I18000 850004	2023	Marasso Ines	si	no	07	010	010025	ITC33	MANUTE ZIONE STRAORD INARIA	ALTRE INFRAST RUTTURE SOCIALI	Parco di Villa Gambaro: riqualificazione con sostituzione area giochi, realizzazioen aree cani, revisione e ripristino dei camminamenti e dei grotteschi e delle scarpate	priorità minima	0,00	0,00	40.000,00	360.000,0 0	400.000,0 0	0,00		0,00		
L0085693 01022019 00165	20250	B35H1800 6060004	2022	De Fornari Ferdinand o	si	no	07	010	010025	ITC33	MANUTE ZIONE STRAORD INARIA	DIREZION ALI E AMMINIST RATIVE	Edificio sede del Municipio 2, Via Sampierdarena 34: ristrutturazione copertura e prospetto sud	priorità media	0,00	0,00	25.000,00	225.000,0 0	250.000,0 0	0,00		0,00		
L0085693 01022019 00166	15936	B37H1800 8740004	2022	Frongia Gianluigi	si	no	07	010	010025	ITC33	MANUTE ZIONE STRAORD INARIA	STRADALI	Via Sbarbaro 11: manutenzione autorimessa	priorità media	0,00	0,00	250.000,0 0	0,00	250.000,0 0	0,00		0,00		
L0085693 01022019 00167	20251	B35H1800 6070004	2022	MARASS O INES	si	no	07	010	010025	ITC33	MANUTE ZIONE STRAORD INARIA	DIREZION ALI E AMMINIST RATIVE	Palazzo Fieschi, Via Sestri 34: manutenzione straordinaria - 1 lotto	priorità media	0,00	0,00	100.000,0 0	300.000,0 0	400.000,0 0	0,00		0,00		

L0085693 01022019 00168	20240	B33G1800 0200004	2021	Frongia Gianluigi	si	no	07	010	010025	ITC33	RESTAUR O	ALTRE INFRASTR RUTTURE SOCIALI	Villa Banfi, Via Nicoloso da Recco: restauro torretta e intervento sul muro di sostegno della scarpata	priorità massima	0,00	300.000,0 0	0,00	0,00	300.000,0 0	0,00		0,00		
L0085693 01022019 00169	20241	B37J1800 0390004	2021	Grassi Mirco	si	no	07	010	010025	ITC33	MANUTE NZIONE STRAORD INARIA CON EFFICIEN TAMENTO ENERGET ICO	SPORT, SPETTAC OLO E TEMPO LIBERO	Teatro Carlo Felice, Largo E. Montale 4: manutenzione straordinaria edile ed impiantistica ANNO 2021	priorità massima	200.000,0 0	300.000,0 0	0,00	0,00	500.000,0 0	0,00		0,00		
L0085693 01022019 00170	20196	B32E1800 4030004	2022	frongia gianluigi	si	no	07	010	010025	ITC33	MANUTE NZIONE STRAORD INARIA	PROTEZI ONE, VALORIZZ AZIONE E FRUIZION E DELL'AMB IENTE	Manutenzioni diffuse nelle vallate genovesi (AQ - 1^ ann) 2022	priorità media	0,00	0,00	200.000,0 0	0,00	200.000,0 0	0,00		0,00		
L0085693 01022019 00171	20195	B32E1800 4020004	2021	frongia gianluigi	si	no	07	010	010025	ITC33	MANUTE NZIONE STRAORD INARIA	PROTEZI ONE, VALORIZZ AZIONE E FRUIZION E DELL'AMB IENTE	Manutenzioni diffuse nelle vallate genovesi (AQ - 2^ ann) 2021	priorità massima	0,00	200.000,0 0	0,00	0,00	200.000,0 0	0,00		0,00		
L0085693 01022019 00173	20079	B35J1800 0510004	2021	frongia gianluigi	si	no	07	010	010025	ITC33	MANUTE NZIONE STRAORD INARIA	ABITATIV E	Manut straord alloggi oggetto di procedure di sgombero o occupazioni abusive (AQ - 2^ ann, 2° stralcio)	priorità massima	500.000,0 0	200.000,0 0	0,00	0,00	700.000,0 0	0,00		0,00		modifica ex art.5 comma 9 lettera d)
L0085693 01022019 00175	20184	B35J1800 0520004	2021	frongia gianluigi	si	no	07	010	010025	ITC33	MANUTE NZIONE STRAORD INARIA	ABITATIV E	Interventi di recupero immobili e alloggi sfitti del patrimonio civico abitativo (AQ - 2^ ann) 2021	priorità massima	300.000,0 0	200.000,0 0	0,00	0,00	500.000,0 0	0,00		0,00		modifica ex art.5 comma 9 lettera d)
L0085693 01022019 00176	20193	B32H1800 0790004	2022	Grassano Giorgio	si	no	07	010	010025	ITC33	MANUTE NZIONE STRAORD INARIA	DIFESA DEL SUOLO	Manutenzione straordinaria versanti in frana (AQ - 2^ ann) 2022	priorità media	0,00	200.000,0 0	300.000,0 0	0,00	500.000,0 0	0,00		0,00		
L0085693 01022019 00178	20089	B32H1800 0780004	2021	Grassano Giorgio	si	no	07	010	010025	ITC33	MANUTE NZIONE STRAORD INARIA	DIFESA DEL SUOLO	Manutenzione straordinaria versanti in frana (AQ - 1^ ann) 2021	priorità massima	0,00	500.000,0 0	0,00	0,00	500.000,0 0	0,00		0,00		
L0085693 01022019 00180	20243	B32H1800 1040004	2022	Grassano Giorgio	si	no	07	010	010025	ITC33	MANUTE NZIONE STRAORD INARIA	DIFESA DEL SUOLO	Sistemazione assetto idrogeologico terreno Via Terpi zona retrostante Macelli	priorità media	104.695,3 9	0,00	645.304,6 1	750.000,0 0	1.500.000, 00	0,00		0,00		

L0085693 01022019 00181	20192	B37H1800 8230004	2021	Valcalda Roberto	si	no	07	010	010025	ITC33	MANUTE NZONE STRAORD INARIA	STRADALI	Manutenzione straordinaria tombinature, argini, briglie, ponti e impalcati (AQ - 2 [^] ann di 3) 2021	priorità massima	0,00	500.000,0 0	0,00	0,00	500.000,0 0	0,00		0,00		
L0085693 01022019 00184	20009	B37H1800 5530006	2022	Grassano Giorgio	si	no	07	010	010025	ITC33	MANUTE NZONE STRAORD INARIA	STRADALI	Via Premanico e Via Premanico Superiore a Genova Borgoratti: allargamento stradale	priorità media	0,00	350.000,0 0	0,00	0,00	350.000,0 0	0,00		0,00		
L0085693 01022019 00186	20053	B35H1800 5880004	2022	MARASS O INES	si	no	07	010	010025	ITC33	MANUTE NZONE STRAORD INARIA	DIREZION ALI E AMMINIST RATIVE	Camere mortuarie San Martino: manutenzione straordinaria	priorità media	0,00	0,00	200.000,0 0	0,00	200.000,0 0	0,00		0,00		
L0085693 01022019 00187	20152	B35I18000 780004	2022	MARASS O INES	si	no	07	010	010025	ITC33	MANUTE NZONE STRAORD INARIA	ALTRE INFRASTR UTTURE SOCIALI	Adeguamento strutture di separazione dei locali municipali posti in Piazza Duca degli Abruzzi 6 dalla scuola elementare Fermi	priorità media	0,00	0,00	240.000,0 0	0,00	240.000,0 0	0,00		0,00		
L0085693 01022019 00190	20191	B37I18075 950004	2021	Valcalda Roberto	si	no	07	010	010025	ITC33	MANUTE NZONE STRAORD INARIA	MARITTIM E LACUALI E FLUVIALI	Manutenzione straordinaria su opere marittime (AQ - 1 [^] ann di 3) 2021	priorità massima	0,00	300.000,0 0	0,00	0,00	300.000,0 0	0,00		0,00		
L0085693 01022019 00193	20190	B37H1800 8200004	2022	Gatti Gian Luigi	si	no	07	010	010025	ITC33	MANUTE NZONE STRAORD INARIA	STRADALI	Manutenzione straordinaria muri di sostegno, scarpate, impalcati stradali e reti di drenaggio urbano (AQ - 2 [^] ann) 2022	priorità media	0,00	0,00	350.000,0 0	350.000,0 0	700.000,0 0	0,00		0,00		
L0085693 01022019 00197	20093	B35I18000 640004	2021	frongia gianluigi	si	no	07	010	010025	ITC33	MANUTE NZONE STRAORD INARIA	ALTRE INFRASTR UTTURE SOCIALI	Manutenzione o ristrutturazione edifici di civica proprietà (AQ - 2 [^] ann) 2021	priorità massima	0,00	600.000,0 0	400.000,0 0	0,00	1.000.000, 00	0,00		0,00		
L0085693 01022019 00202	20187	B35I18000 680004	2021	frongia gianluigi	si	no	07	010	010025	ITC33	MANUTE NZONE STRAORD INARIA	ALTRE INFRASTR UTTURE SOCIALI	Manutenzione straordinaria cimiteri (AQ - 1 [^] ann) 2021	priorità massima	0,00	500.000,0 0	0,00	0,00	500.000,0 0	0,00		0,00		
L0085693 01022019 00207	20091	B37H1800 8150004	2021	frongia gianluigi	si	no	07	010	010025	ITC33	MANUTE NZONE STRAORD INARIA	STRADALI	Manutenzione straordinaria muri di sostegno di civica proprietà (AQ - 2 [^] ann) 2021	priorità massima	0,00	400.000,0 0	400.000,0 0	0,00	800.000,0 0	0,00		0,00		
L0085693 01022019 00208	20189	B37H1800 8160004	2022	Marcenaro Pietro	si	no	07	010	010025	ITC33	MANUTE NZONE STRAORD INARIA	STRADALI	Manutenzione straordinaria muri di sostegno di civica proprietà (AQ - 1 [^] ann) 2022	priorità media	0,00	0,00	400.000,0 0	600.000,0 0	1.000.000, 00	0,00		0,00		

L0085693 01022019 00210	20090	B37H1800 8190004	2021	Gatti Gian Luigi	si	no	07	010	010025	ITC33	MANUTE ZIONE STRAORD INARIA	STRADALI	Manutenzione straordinaria muri di sostegno, scarpate, impalcati stradali e reti di drenaggio urbano (AQ - 1^ ann) 2021	priorità massima	0,00	500.000,0 0	500.000,0 0	0,00	1.000.000, 00	0,00		0,00		
L0085693 01022019 00241	17255	B33G1800 0180006	2022	MARASS O INES	si	no	07	010	010025	ITC33	RESTAUR O	BENI CULTURA LI	Cimitero di Staglieno: completamento del risanamento conservativo del porticato inferiore di ponente	priorità media	0,00	960.000,0 0	240.000,0 0	0,00	1.200.000, 00	0,00		0,00		
L0085693 01022019 00248	15471	B35B1801 0350005	2023	De Fornari Ferdinand o	si	no	07	010	010025	ITC33	RISTRUT TURAZIO NE	SOCIALI E SCOLAST ICHE	Edificio scolastico Cà di Ventura, Via San Felice 19: manutenzione e messa in sicurezza	priorità minima	0,00	0,00	2.940.000, 00	0,00	2.940.000, 00	0,00		0,00		modifica ex art.5 comma 9 lettera b)
L0085693 01022020 00003	20397	B31C2000 0000004	2023	frongia gianluigi	si	no	07	010	010025	ITC33	MANUTE ZIONE STRAORD INARIA CON EFFICIEN TAMENTO ENERGET ICO	ALTRE INFRAS TRUTTURE SOCIALI	Interventi di fornitura e posa in opera o manutenzione di impianti termici, di condizionamento, elettrici, idrico- sanitario e elettromeccanici (AQ - 3^ ann) 2023	priorità minima	0,00	0,00	50.000,00	450.000,0 0	500.000,0 0	0,00		0,00		
L0085693 01022020 00005	20396	B39G2000 0020004	2023	frongia gianluigi	si	no	07	010	010025	ITC33	MANUTE ZIONE STRAORD INARIA	ALTRE INFRAS TRUTTURE SOCIALI	Interventi di fornitura e posa in opera, manutenzione o restauro di infissi interni ed esterni in legno o metallo (AQ - 2^ ann) 2023	priorità minima	0,00	0,00	30.000,00	270.000,0 0	300.000,0 0	0,00		0,00		
L0085693 01022020 00006	20395	B39G2000 0030004	2022	frongia gianluigi	si	no	07	010	010025	ITC33	MANUTE ZIONE STRAORD INARIA	ALTRE INFRAS TRUTTURE SOCIALI	Interventi di manutenzione diffusa sul civico patrimonio (AQ - 2^ ann) 2022	priorità media	0,00	0,00	500.000,0 0	0,00	500.000,0 0	0,00		0,00		
L0085693 01022020 00007	20394	B36D2000 0000004	2021	frongia gianluigi	si	no	07	010	010025	ITC33	MANUTE ZIONE STRAORD INARIA	ALTRE INFRAS TRUTTURE SOCIALI	Interventi di prevenzione incendi SCIA su immobili di civica proprietà (AQ - 1^ ann di 3) 2021	priorità massima	0,00	500.000,0 0	0,00	0,00	500.000,0 0	0,00		0,00		
L0085693 01022020 00008	20412	B38H1900 6030001	2021	Grassi Mirco	si	no	07	010	010025	ITC33	RECUPER O	RIASSET TO E RECUPER O DI SITI URBANI E PRODOTT IVI	Waterfront di Levante: recupero - Intervento n. 29: Nuova viabilità e riqualificazione intradosso sopraelevata e Mura storiche	priorità massima	4.173.354, 89	0,00	0,00	0,00	4.343.099, 74	0,00		0,00		modifica ex art.5 comma 9 lettera c)
L0085693 01022020 00009	20393	B36D2000 0010004	2023	frongia gianluigi	si	no	07	010	010025	ITC33	MANUTE ZIONE STRAORD INARIA	ALTRE INFRAS TRUTTURE SOCIALI	Interventi di prevenzione incendi SCIA su immobili di civica proprietà (AQ - 3^ ann di 3) 2023	priorità minima	0,00	0,00	100.000,0 0	900.000,0 0	1.000.000, 00	0,00		0,00		modifica ex art.5 comma 9 lettera e)

L0085693 01022020 00010	20392	B37E2000 0000004	2023	frongia gianluigi	si	no	07	010	010025	ITC33	RESTAUR O	ALTRE INFRASTR RUTTURE SOCIALI	Interventi di restauro e manutenzione di beni immobili di civica proprietà sottoposti a Tutela ai sensi delle disposizioni in materia di Beni Culturali e Ambientali (AQ - 2 ^a ann) 2023	priorità minima	0,00	0,00	100.000,0 0	900.000,0 0	1.000.000, 00	0,00		0,00		
L0085693 01022020 00011	20391	B35I20000 000004	2022	frongia gianluigi	si	no	07	010	010025	ITC33	MANUTE NZIONE STRAORD INARIA	STRUTTU RE ED ATTREZZ ATURE PER IL COMMER CIO E I SERVIZI	Interventi diffusi presso i mercati cittadini (AQ - 1 ^a ann) 2022	priorità media	0,00	0,00	300.000,0 0	0,00	300.000,0 0	0,00		0,00		
L0085693 01022020 00014	20390	B36B2000 0000004	2023	frongia gianluigi	si	no	07	010	010025	ITC33	MANUTE NZIONE STRAORD INARIA	SOCIALI E SCOLAST ICHE	Interventi urgenti di impiantistica elettrica, idraulica, di adeguamento antincendio ed opere edili accessorie all'interno di edifici scolastici (AQ - 1 ^a ann di 3) 2023	priorità minima	0,00	0,00	60.000,00	540.000,0 0	600.000,0 0	0,00		0,00		
L0085693 01022020 00015	20389	B39G2000 0050004	2021	frongia gianluigi	si	no	07	010	010025	ITC33	MANUTE NZIONE STRAORD INARIA	ALTRE INFRASTR RUTTURE SOCIALI	Interventi urgenti su grigliati e scale di civica proprietà (AQ - 1 ^a ann) 2021	priorità massima	0,00	200.000,0 0	0,00	0,00	200.000,0 0	0,00		0,00		
L0085693 01022020 00019	20385	B39F2000 0000004	2022	frongia gianluigi	si	no	07	010	010025	ITC33	MANUTE NZIONE STRAORD INARIA	ABITATIV E	Interventi di recupero immobili e alloggi sfitti del patrimonio civico abitativo (AQ - 3 ^a ann) 2022	priorità media	0,00	0,00	500.000,0 0	0,00	500.000,0 0	0,00		0,00		
L0085693 01022020 00021	20383	B39G2000 0090004	2022	frongia gianluigi	si	no	07	010	010025	ITC33	MANUTE NZIONE STRAORD INARIA	ALTRE INFRASTR RUTTURE SOCIALI	Manutenzione straordinaria cimiteri (AQ - 2 ^a ann) 2022	priorità media	0,00	0,00	200.000,0 0	500.000,0 0	700.000,0 0	0,00		0,00		
L0085693 01022020 00022	20407	B39H1900 0590002	2021	TARTAGLI A CHIARA	si	no	07	010	010025	ITC33	MANUTE NZIONE STRAORD INARIA	SPORT, SPETTAC OLO E TEMPO LIBERO	Impianto polisportivo Ca de Rissi, Via di Pino 35: manutenzione straordinaria	priorità massima	350.000,0 0	0,00	0,00	0,00	350.000,0 0	0,00		0,00		
L0085693 01022020 00023	20382	B37H2000 0180004	2023	frongia gianluigi	si	no	07	010	010025	ITC33	MANUTE NZIONE STRAORD INARIA	STRADALI	Manutenzione straordinaria muri di sostegno di civica proprietà (AQ - 2 ^a ann) 2023	priorità minima	0,00	0,00	100.000,0 0	900.000,0 0	1.000.000, 00	0,00		0,00		
L0085693 01022020 00024	20381	B37H2000 0190004	2023	Gatti Gian Luigi	si	no	07	010	010025	ITC33	MANUTE NZIONE STRAORD INARIA	STRADALI	Manutenzione straordinaria muri di sostegno, scarpate, impalcati stradali e reti di drenaggio urbano (AQ - 3 ^a ann) 2023	priorità minima	0,00	0,00	70.000,00	630.000,0 0	700.000,0 0	0,00		0,00		

L0085693 01022020 00026	20357	B39G2000 0040004	2021	Grignani Pierpaolo	si	no	07	010	010025	ITC33	MANUTE NZONE STRAORD INARIA	BENI CULTURA LI	Parchi di Nervi: restauro e valorizzazione - 2^ 3^4^ annualità	priorità massima	72.831,00	484.000,0 0	144.776,5 0	173.393,0 0	875.000,5 0	0,00		0,00		
L0085693 01022020 00028	20356	B39H2000 0030004	2022	De Fornari Ferdinand o	si	no	07	010	010025	ITC33	MANUTE NZONE STRAORD INARIA	DIREZION ALI E AMMINIST RATIVE	Edificio sede Municipio 9, piazza Nievo 1 - 2° lotto: consolidamento delle murature	priorità media	0,00	0,00	500.000,0 0	250.000,0 0	750.000,0 0	0,00		0,00		
L0085693 01022020 00030	20367	B39E2000 0050004	2022	De Fornari Ferdinand o	si	no	07	010	010025	ITC33	MANUTE NZONE STRAORD INARIA	SOCIALI E SCOLAST ICHE	Scuola materna San Luigi, Salita Carbonara 65: manutenzione straordinaria	priorità media	0,00	0,00	432.000,0 0	0,00	432.000,0 0	0,00		0,00		
L0085693 01022020 00034	20380	B37G2000 0000004	2022	Valcalda Roberto	si	si	07	010	010025	ITC33	MANUTE NZONE STRAORD INARIA	MARITTIM E LACUALI E FLUVIALI	Manutenzione straordinaria su opere marittime (AQ - 2^ ann di 3) 2022	priorità media	0,00	0,00	300.000,0 0	0,00	300.000,0 0	0,00		0,00		
L0085693 01022020 00035	20078	B32B1700 0130004	2021	MARASS O INES	si	no	07	010	010025	ITC33	MANUTE NZONE STRAORD INARIA	SOCIALI E SCOLAST ICHE	Scuola materna Colombo, Via Apparizione 18: consolidamento delle fondazioni e demolizione parziale dell'edificio	priorità massima	465.215,0 9	0,00	0,00	0,00	500.000,0 0	0,00		0,00		
L0085693 01022020 00037	20362	B37H2000 0170004	2021	Gatti Gian Luigi	si	no	07	010	010025	ITC33	MANUTE NZONE STRAORD INARIA	STRADALI	Via San Quirico: riqualificazione marciapiedi e carreggiata - 1° lotto	priorità massima	0,00	300.000,0 0	0,00	0,00	300.000,0 0	0,00		0,00		
L0085693 01022020 00038	20379	B37H2000 0210004	2022	Valcalda Roberto	si	no	07	010	010025	ITC33	MANUTE NZONE STRAORD INARIA	STRADALI	Manutenzione straordinaria tombinature, argini, briglie, ponti e impalcati (AQ - 3^ ann di 3) 2022	priorità media	0,00	0,00	500.000,0 0	0,00	500.000,0 0	0,00		0,00		
L0085693 01022020 00039	20378	B33H2000 0180004	2023	GRASSAN O GIORGIO	si	no	07	010	010025	ITC33	MANUTE NZONE STRAORD INARIA	DIFESA DEL SUOLO	Manutenzione straordinaria versanti in frana (AQ - 3^ ann) 2023	priorità minima	0,00	0,00	50.000,00	450.000,0 0	500.000,0 0	0,00		0,00		
L0085693 01022020 00044	20377	B37H2000 0220004	2023	frongia gianluigi	si	no	07	010	010025	ITC33	MANUTE NZONE STRAORD INARIA	STRADALI	Percorsi storici e creuze: recupero (AQ - 2^ ann di 3) 2023	priorità minima	0,00	0,00	70.000,00	630.000,0 0	700.000,0 0	0,00		0,00		
L0085693 01022020 00045	20375	B37H2000 0230004	2023	Gatti Gian Luigi	si	no	07	010	010025	ITC33	MANUTE NZONE STRAORD INARIA	STRADALI	Sostituzione urgente appoggi e giunti impalcati stradali (AQ - 2^ ann) 2023	priorità minima	0,00	0,00	50.000,00	450.000,0 0	500.000,0 0	0,00		0,00		
L0085693 01022020 00046	15599	B37H1500 0690004	2022	MARASS O INES	si	no	07	010	010025	ITC33	MANUTE NZONE STRAORD INARIA	STRADALI	Piazza Adriatico: sistemazione	priorità media	112.577,5 6	0,00	687.422,4 4	0,00	800.000,0 0	0,00		0,00		
L0085693 01022020 00047	20376	B39H2000 0070004	2023	frongia gianluigi	si	no	07	010	010025	ITC33	MANUTE NZONE STRAORD INARIA	DIREZION ALI E AMMINIST RATIVE	Polo Tursino: manutenzione (AQ - 1^ ann di 3) 2023	priorità minima	0,00	0,00	20.000,00	180.000,0 0	200.000,0 0	0,00		0,00		

L0085693 01022020 00049	20363	B33J2000 0000007	2021	MARASS O INES	si	no	07	010	010025	ITC33	NUOVA REALIZZA ZIONE	ALTRE INFRASTR RUTTURE SOCIALI	Parco del Ponte in Valpolcevera: realizzazione	priorità massima	1.753.723, 40	0,00	0,00	0,00	2.258.044, 43	0,00		1.051.140, 61	sponsorizz azione	modifica ex art.5 comma 9 lettera e)
L0085693 01022020 00050	20369	B33J2000 0030004	2023	frongia gianluigi	si	no	07	010	010025	ITC33	NUOVA REALIZZA ZIONE	ALTRE INFRASTR RUTTURE SOCIALI	Riqualificazione e realizzazione nuove di aree gioco (AQ 1^ Ann 2023)	priorità minima	0,00	0,00	10.000,00	90.000,00	100.000,0 0	0,00		0,00		
L0085693 01022020 00051	20364	B37H2000 0200004	2021	Gatti Gian Luigi	si	no	07	010	010025	ITC33	MANUTE NZIONE STRAORD INARIA	STRADALI	Via Lodi: lavori di messa in sicurezza muro di contenimento - 2° Lotto	priorità massima	500.000,0 0	0,00	0,00	0,00	500.000,0 0	0,00		0,00		modifica ex art.5 comma 9 lettera b)
L0085693 01022020 00053	20370	B33J2000 0020004	2022	frongia gianluigi	si	no	07	010	010025	ITC33	NUOVA REALIZZA ZIONE	ALTRE INFRASTR RUTTURE SOCIALI	Riqualificazione e realizzazione nuove di aree gioco (AQ 2^ Ann 2022)	priorità media	0,00	0,00	100.000,0 0	0,00	100.000,0 0	0,00		0,00		
L0085693 01022020 00054	20371	B33J2000 0010004	2021	frongia gianluigi	si	no	07	010	010025	ITC33	NUOVA REALIZZA ZIONE	ALTRE INFRASTR RUTTURE SOCIALI	Riqualificazione e realizzazione nuove aree gioco (AQ 1^ Ann) 2021	priorità massima	0,00	200.000,0 0	0,00	0,00	200.000,0 0	0,00		0,00		
L0085693 01022020 00055	20372	B36D2000 0040004	2022	frongia gianluigi	si	no	07	010	010025	ITC33	MANUTE NZIONE STRAORD INARIA	ALTRE INFRASTR RUTTURE SOCIALI	Interventi di prevenzione incendi SCIA su impianti sportivi (AQ - 2^ ann di 3) 2022	priorità media	0,00	0,00	400.000,0 0	0,00	400.000,0 0	0,00		0,00		
L0085693 01022020 00056	20373	B36D2000 0030004	2021	frongia gianluigi	si	no	07	010	010025	ITC33	MANUTE NZIONE STRAORD INARIA	ALTRE INFRASTR RUTTURE SOCIALI	Interventi di prevenzione incendi SCIA su impianti sportivi (AQ - 1^ ann di 3) 2021	priorità massima	0,00	400.000,0 0	0,00	0,00	400.000,0 0	0,00		0,00		
L0085693 01022020 00057	20365	B39E2000 0030004	2022	De Fornari Ferdinand o	si	no	07	010	010025	ITC33	MANUTE NZIONE STRAORD INARIA	SOCIALI E SCOLAST ICHE	Centro Civico Buranello: rifacimento copertura	priorità media	0,00	750.000,0 0	0,00	0,00	750.000,0 0	0,00		0,00		modifica ex art.5 comma 9 lettera b)
L0085693 01022020 00058	20398	B37H2000 0240004	2021	Gatti Gian Luigi	si	no	07	010	010025	ITC33	MANUTE NZIONE STRAORD INARIA	STRADALI	Strada Aldo Moro: lavori di messa in sicurezza dei frontalini in c.a. e interventi di manutenzione sulle strutture metalliche della strada sopraelevata - 4° lotto	priorità massima	0,00	500.000,0 0	0,00	0,00	500.000,0 0	0,00		0,00		
L0085693 01022020 00059	20400	B35C2000 0010007	2022	Grassi Mirco	si	no	07	010	010025	ITC33	RECUPER O	BENI CULTURA LI	Palazzo Verde (Magazzini dell Abbondanza): manutenzione straordinaria - 2° lotto: cablaggio	priorità media	0,00	600.000,0 0	0,00	0,00	600.000,0 0	0,00		0,00		
L0085693 01022020 00066	12367	B39H1200 0690001	2021	Valcalda Roberto	si	no	07	010	010025	ITC33	MANUTE NZIONE STRAORD INARIA	DIFESA DEL SUOLO	Rio Fegino: adeguamento idraulico - 3° lotto 1° stralcio	priorità massima	2.245.824, 22	0,00	0,00	0,00	2.702.134, 75	0,00		0,00		

L0085693 01022020 00069	20485	B39E2000 0230005	2021	De Fornari Ferdinand o	si	no	07	010	010025	ITC33	MANUTE NZONE STRAORD INARIA	SOCIALI E SCOLAST ICHE	Scuole Infanzia Piazza Santa Maria in Via Lata, Primaria Guglielmo Embriaco, IC Centro Storico - Piazza Santa Maria Via Lata 12: adeguamento antincendio finalizzato al C.P.I. (DM MIUR 1111/2019)	priorità massima	70.000,00	430.000,0 0	360.800,0 0	0,00	860.800,0 0	0,00		0,00		modifica ex art.5 comma 9 lettera e)
L0085693 01022020 00070	20506	B39E2000 0330005	2021	De Fornari Ferdinand o	si	no	07	010	010025	ITC33	MANUTE NZONE STRAORD INARIA	SOCIALI E SCOLAST ICHE	Scuole Infanzia Giuseppe Garibaldi, SM San Teodoro, Primaria Giuseppe Garibaldi, IC San Teodoro, Sec. I° Ex Bixio - Via Bologna 6: adeguamento antincendio finalizzato al C.P.I. (DM MIUR 1111/2019)	priorità massima	70.000,00	360.000,0 0	0,00	0,00	430.000,0 0	0,00		0,00		
L0085693 01022020 00071	20523	B39E2000 0420005	2021	frongia gianluigi	si	no	07	010	010025	ITC33	MANUTE NZONE STRAORD INARIA	SOCIALI E SCOLAST ICHE	Scuole Infanzia Via Ludovico Ariosto, Primaria Ludovico Ariosto - Via Ariosto 1: adeguamento antincendio finalizzato al C.P.I. (DM MIUR 1111/2019)	priorità massima	70.000,00	310.000,0 0	0,00	0,00	380.000,0 0	0,00		0,00		
L0085693 01022020 00072	20542	B39E2000 0490005	2021	De Fornari Ferdinand o	si	no	07	010	010025	ITC33	MANUTE NZONE STRAORD INARIA	SOCIALI E SCOLAST ICHE	Scuole Infanzia Fantasia, Primaria Natale Gallino, IC Pontedecimo - Via Isocorte 1: adeguamento antincendio finalizzato al C.P.I. (DM MIUR 1111/2019)	priorità massima	70.000,00	280.000,0 0	0,00	0,00	350.000,0 0	0,00		0,00		
L0085693 01022020 00073	20579	B39E2000 0640005	2021	MARASS O INES	si	no	07	010	010025	ITC33	MANUTE NZONE STRAORD INARIA	SOCIALI E SCOLAST ICHE	Scuole Primaria Maria Mazzini, IC Castelletto - Corso Firenze 1: adeguamento antincendio finalizzato al C.P.I. (DM MIUR 1111/2019)	priorità massima	70.000,00	630.000,0 0	0,00	0,00	700.000,0 0	0,00		0,00		

L0085693 01022020 00074	20498	B39E2000 0670005	2021	MARASS O INES	si	no	07	010	010025	ITC33	MANUTE NZONE STRAORD INARIA	SOCIALI E SCOLAST ICHE	Scuole Infanzia Via Bobbio, Primaria Gerolamo Da Passano, IC Montaldo - Via Montaldo 8: adeguamento antincendio finalizzato al C.P.I. (DM MIUR 1111/2019)	priorità massima	70.000,00	330.000,0 0	0,00	0,00	400.000,0 0	0,00		0,00		
L0085693 01022020 00075	20582	B39E2000 1320005	2021	MARASS O INES	si	no	07	010	010025	ITC33	MANUTE NZONE STRAORD INARIA	SOCIALI E SCOLAST ICHE	Scuole Infanzia Giovane Italia, Primaria Giovane Italia, IC Burlando, Sec. I° Ex Ruffini - Via Burlando 1: adeguamento antincendio finalizzato al C.P.I. (DM MIUR 1111/2019)	priorità massima	70.000,00	330.000,0 0	0,00	0,00	400.000,0 0	0,00		0,00		
L0085693 01022020 00076	20510	B39E2000 0710005	2021	frongia gianluigi	si	no	07	010	010025	ITC33	MANUTE NZONE STRAORD INARIA	SOCIALI E SCOLAST ICHE	Scuole Infanzia Comunale Boccadasse, Primaria Santino Richieri - Via Liri 9: adeguamento antincendio finalizzato al C.P.I. (DM MIUR 1111/2019)	priorità massima	70.000,00	112.000,0 0	0,00	0,00	182.000,0 0	0,00		0,00		
L0085693 01022020 00077	20518	B39E2000 1090005	2021	frongia gianluigi	si	no	07	010	010025	ITC33	MANUTE NZONE STRAORD INARIA	SOCIALI E SCOLAST ICHE	Scuole Infanzia Comunale Il Gabbiano, Primaria Giuseppe Mazzini, IC Staglieno, Sec. I° Ex Lucarno - Via Lodi 4: adeguamento antincendio finalizzato al C.P.I. (DM MIUR 1111/2019)	priorità massima	70.000,00	430.000,0 0	0,00	0,00	500.000,0 0	0,00		0,00		
L0085693 01022020 00078	20533	B39E2000 0790005	2021	frongia gianluigi	si	no	07	010	010025	ITC33	MANUTE NZONE STRAORD INARIA	SOCIALI E SCOLAST ICHE	Scuole Infanzia Iolanda Bonfieni, SM Bolzaneto, Primaria Dante Alighieri, IC Bolzaneto - Piazza Rissotto 2: adeguamento antincendio finalizzato al C.P.I. (DM MIUR 1111/2019)	priorità massima	70.000,00	270.000,0 0	0,00	0,00	340.000,0 0	0,00		0,00		

L0085693 01022020 00079	20546	B39E2000 0820005	2021	De Fornari Ferdinand o	si	no	07	010	010025	ITC33	MANUTE NZONE STRAORD INARIA	SOCIALI E SCOLAST ICHE	Scuole Infanzia Jean Piaget, Primaria Domenico Ferrero, IC Cornigliano - Via Cervetto 42: adeguamento antincendio finalizzato al C.P.I. (DM MIUR 1111/2019)	priorità massima	70.000,00	330.000,0 0	0,00	0,00	400.000,0 0	0,00		0,00		
L0085693 01022020 00080	20551	B39E2000 0840005	2021	MARASS O INES	si	no	07	010	010025	ITC33	MANUTE NZONE STRAORD INARIA	SOCIALI E SCOLAST ICHE	Scuole Infanzia Comunale Ca' Di Ventura, Infanzia Ca' di Ventura, Primaria Santullo, IC Molassana, Sec. 1° Ex Succursale D'Azeglio - Via San Felice 19: adeguamento antincendio finalizzato al C.P.I. (DM MIUR 1111/2019)	priorità massima	70.000,00	280.000,0 0	0,00	0,00	350.000,0 0	0,00		0,00		
L0085693 01022020 00081	20540	B39E2000 0930005	2021	frongia gianluigi	si	no	07	010	010025	ITC33	MANUTE NZONE STRAORD INARIA	SOCIALI E SCOLAST ICHE	Scuole Infanzia Cia Carlo Fasciotti, Primaria Edmondo De Amicis, IC Rivarolo, Sec. 1° Ugo Foscolo - Piazza Durazzo Pallavicini 6a: adeguamento antincendio finalizzato al C.P.I. (DM MIUR 1111/2019)	priorità massima	70.000,00	230.000,0 0	0,00	0,00	300.000,0 0	0,00		0,00		
L0085693 01022020 00082	20535	B39E2000 0950005	2021	De Fornari Ferdinand o	si	no	07	010	010025	ITC33	MANUTE NZONE STRAORD INARIA	SOCIALI E SCOLAST ICHE	Scuole Infanzia Comunale Edoardo Firpo, Infanzia Nicolò Bacigalupo, Primaria Antonio Cantore - Via Reti 23: adeguamento antincendio finalizzato al C.P.I. (DM MIUR 1111/2019)	priorità massima	70.000,00	330.000,0 0	0,00	0,00	400.000,0 0	0,00		0,00		
L0085693 01022020 00083	20532	B39E2000 0970005	2021	frongia gianluigi	si	no	07	010	010025	ITC33	MANUTE NZONE STRAORD INARIA	SOCIALI E SCOLAST ICHE	Scuola Primaria Prato - Via Struppa 214: adeguamento antincendio finalizzato al C.P.I. (DM MIUR 1111/2019)	priorità massima	70.000,00	60.000,00	0,00	0,00	130.000,0 0	0,00		0,00		

L0085693 01022020 00084	20528	B39E2000 1000005	2021	frongia gianluigi	si	no	07	010	010025	ITC33	MANUTE NZONE STRAORD INARIA	SOCIALI E SCOLAST ICHE	Scuole SM Voltri II, Primaria Enrico Alberto D'Albertis, IC Voltri II - Via Buffa 36: adeguamento antincendio finalizzato al C.P.I. (DM MIUR 1111/2019)	priorità massima	70.000,00	230.000,0 0	0,00	0,00	300.000,0 0	0,00		0,00		
L0085693 01022020 00085	20517	B39E2000 1020005	2021	frongia gianluigi	si	no	07	010	010025	ITC33	MANUTE NZONE STRAORD INARIA	SOCIALI E SCOLAST ICHE	Scuole IC Pegli, Sec. 1° Rizzo-Alessi - Piazza Bonavino 4: adeguamento antincendio finalizzato al C.P.I. (DM MIUR 1111/2019)	priorità massima	70.000,00	180.000,0 0	0,00	0,00	250.000,0 0	0,00		0,00		
L0085693 01022020 00086	20494	B39E2000 1140005	2021	frongia gianluigi	si	no	07	010	010025	ITC33	MANUTE NZONE STRAORD INARIA	SOCIALI E SCOLAST ICHE	Scuole IC Certosa, Sec. 1° Caffaro - Via Gaz 3: adeguamento antincendio finalizzato al C.P.I. (DM MIUR 1111/2019)	priorità massima	70.000,00	90.000,00	0,00	0,00	160.000,0 0	0,00		0,00		
L0085693 01022020 00089	20602	B39G2000 0410004	2021	MARASS O INES	si	no	07	010	010025	ITC33	MANUTE NZONE STRAORD INARIA	SOCIALI E SCOLAST ICHE	Realizzazione di una nuova sede per i servizi di quartiere nell'ambito del ?Begato Project?: recupero porticato Via Sbarbaro 3-5	priorità massima	0,00	600.000,0 0	0,00	0,00	600.000,0 0	0,00		0,00		
L0085693 01022020 00090	20603	B39G2000 0420007	2021	De Fornari Ferdinand o	si	no	07	010	010025	ITC33	MANUTE NZONE STRAORD INARIA	BENI CULTURA LI	Museo di Storia Naturale G. Doria, Via Brigata Liguria 9: interventi di adeguamento prevenzione incendi	priorità massima	262.000,0 0	0,00	0,00	0,00	262.000,0 0	0,00		0,00		
L0085693 01022020 00091	20604	B39G2000 0430007	2022	De Fornari Ferdinand o	si	no	07	010	010025	ITC33	MANUTE NZONE STRAORD INARIA	BENI CULTURA LI	Palazzo Rosso, Via Garibaldi 18: recupero serramenti	priorità media	0,00	1.000.000, 00	0,00	0,00	1.000.000, 00	0,00		0,00		
L0085693 01022020 00092	20605	B39G2000 0440007	2021	De Fornari Ferdinand o	si	no	07	010	010025	ITc33	MANUTE NZONE STRAORD INARIA	BENI CULTURA LI	Museo d'Arte Orientale E. Chiossone, Piazzale Mazzini 4: recupero spazi interni, terrazza per gli eventi, aggiornamento sistema impiantistico e prevenzione incendi	priorità massima	550.000,0 0	0,00	0,00	0,00	550.000,0 0	0,00		0,00		
L0085693 01022020 00093	20608	B36E2000 2000004	2022	MARASS O INES	si	no	07	010	010025	ITC33	MANUTE NZONE STRAORD INARIA	SPORT, SPETTAC OLO E TEMPO LIBERO	Palacep, Via della Benedicta 14: interventi di messa a norma prevenzione incendi per SCIA	priorità media	0,00	472.000,0 0	0,00	0,00	472.000,0 0	0,00		0,00		

L0085693 01022020 00096	20606	B33H2000 0570007	2021	Valcalda Roberto	si	no	07	010	010025	ITC33	MANUTE ZIONE STRAORD INARIA	DIFESA DEL SUOLO	Rio Fegino: adeguamento idraulico - 3° lotto 2° stralcio	priorità massima	2.565.000, 00	135.000,0 0	4.227.865, 25	0,00	6.927.865, 25	0,00		0,00		
L0085693 01022020 00100	20643	B34E2000 2750004	2021	Cardona Giuseppe	si	no	07	010	010025	ITC33	MANUTE ZIONE STRAORD INARIA	ALTRE INFRASTR RUTTURE SOCIALI	Giardini Baltimora, Via del Colle 34: rigenerazione	priorità massima	100.000,0 0	0,00	0,00	0,00	100.000,0 0	0,00		0,00		
L0085693 01022020 00103	20644	B32B2000 0010001	2022	BELLINAT O LUCA	si	no	07	010	010025	ITC33	NUOVA REALIZZA ZIONE	STRADALI	Progettazione e realizzazione di interventi concernenti la sicurezza della circolazione ciclistica, l ampliamento della rete ciclabile e la realizzazione di corsie ciclabili, ex DM 12/08/2020	priorità media	1.123.619, 33	1.873.992, 70	0,00	0,00	2.997.612, 03	0,00		0,00		
L0085693 01022020 00104	20673	B38B2000 0090004	2021	Valcalda Roberto	si	no	07	010	010025	ITC33	MANUTE ZIONE STRAORD INARIA	DIFESA DEL SUOLO	Rio Penego: progettazione e realizzazione degli interventi minimi in danno di ripristino della funzionalità idraulica della tombinatura	priorità massima	80.000,00	720.000,0 0	0,00	0,00	800.000,0 0	0,00		0,00		
L0085693 01022020 00106	17242-24	B32J1700 0000001	2021	Grassi Mirco	si	no	07	010	010025	ITC33	NUOVA REALIZZA ZIONE	RIASSETT O E RECUPER O DI SITI URBANI E PRODUTT IVI	Waterfront di Levante: recupero - Imbocco canale: completamento allestimento impiantistico banchine - nuovo scivolo e gru	priorità massima	1.300.000, 00	0,00	0,00	0,00	1.300.000, 00	0,00		0,00		
L0085693 01022021 00001	20669	B35H2000 0080004	2021	GRASSAN O GIORGIO	si	no	07	010	010025	ITC33	MANUTE ZIONE STRAORD INARIA	DIFESA DEL SUOLO	Rio Fagaggia a Genova Prà: intervento di messa in sicurezza idrogeologica e stabilizzazione della testata di bacino e ripristino di alcuni tratti di arginatura	priorità massima	0,00	450.000,0 0	0,00	0,00	450.000,0 0	0,00		0,00		
L0085693 01022021 00002	20388	B39G2000 0060004	2022	frongia gianluigi	si	no	07	010	010025	itc33	MANUTE ZIONE STRAORD INARIA	ALTRE INFRASTR RUTTURE SOCIALI	Interventi urgenti su grigliati e scale di civica proprietà (AQ - 2^ ann) 2022	priorità media	0,00	0,00	200.000,0 0	0,00	200.000,0 0	0,00		0,00		
L0085693 01022021 00003	20645	B38G2100 0000004	2023	frongia gianluigi	si	si	07	010	010025	itc33	MANUTE ZIONE STRAORD INARIA	ABITATIV E	Interventi di recupero immobili e alloggi sfitti del patrimonio civico abitativo (AQ - 4^ ann) 2023	priorità minima	0,00	0,00	50.000,00	450.000,0 0	500.000,0 0	0,00		0,00		
L0085693 01022021 00004	20641	B32G1900 0450002	2021	Fogliano Pier Paolo	si	no	07	010	010025	ITC33	MANUTE ZIONE STRAORD INARIA	STRADALI	Decreto Genova - opere viarie diverse	priorità massima	4.452.386, 00	0,00	0,00	0,00	5.000.000, 00	0,00		0,00		

L0085693 01022021 00005	20639	B31E2000 0230001	2021	Bitossi Alberto	si	no	07	010	010025	ITC33	NUOVA REALIZZA ZIONE	TRASPOR TO URBANO	Assi di forza - attività di progettazione ed esecuzione lavori	priorità massima	7.387.257, 27	19.411.44 2,22	30.236.61 6,00	291.359.7 71,63	348.395.0 87,12	0,00		0,00		
L0085693 01022021 00006	20186	B35118000 650004	2022	frongia gianluigi	si	no	07	010	010025	ITC33	MANUTE NZIONE STRAORD INARIA	ALTRE INFRASTR RUTTURE SOCIALI	Manutenzione o ristrutturazione edifici di civica proprietà (AQ - 3 [^] ann) 2022	priorità media	0,00	0,00	400.000,0 0	1.100.000, 00	1.500.000, 00	0,00		0,00		
L0085693 01022021 00007	20646	B38G2100 0010004	2023	frongia gianluigi	si	si	07	010	010025	ITC33	MANUTE NZIONE STRAORD INARIA	ALTRE INFRASTR RUTTURE SOCIALI	Manutenzione o ristrutturazione edifici di civica proprietà (AQ - 1 [^] ann) 2023	priorità minima	0,00	0,00	150.000,0 0	1.350.000, 00	1.500.000, 00	0,00		0,00		
L0085693 01022021 00008	20647	B38C2100 0000004	2023	frongia gianluigi	si	no	07	010	010025		MANUTE NZIONE STRAORD INARIA	ALTRE INFRASTR RUTTURE SOCIALI	Manutenzione straordinaria cimiteri (AQ - 1 [^] ann) 2023	priorità minima	0,00	0,00	70.000,00	630.000,0 0	700.000,0 0	0,00		0,00		
L0085693 01022021 00009	20651	B38G2100 0020004	2021	frongia gianluigi	si	no	07	010	010025	ITC33	MANUTE NZIONE STRAORD INARIA	ABITATIV E	Interventi diffusi per il recupero di immobili ed alloggi sfitti del patrimonio ERP comunale (AQ - 1 [^] ann) 2021	priorità massima	100.000,0 0	400.000,0 0	0,00	0,00	500.000,0 0	0,00		0,00		modifica ex art.5 comma 9 lettera d)
L0085693 01022021 00010	20715	B34H2100 0020004	2021	frongia gianluigi	si	no	07	010	010025	ITC33	MANUTE NZIONE STRAORD INARIA	ALTRE INFRASTR RUTTURE SOCIALI	Interventi diffusi per l'abbattimento di barriere architettoniche su immobili di civica proprietà (AQ - 2 [^] ann)	priorità massima	250.000,0 0	0,00	0,00	0,00	250.000,0 0	0,00		0,00		
L0085693 01022021 00011	20716	B33D2100 0000004	2021	frongia gianluigi	si	no	07	010	010025	ITC33	MANUTE NZIONE STRAORD INARIA	STRADALI	Interventi diffusi per l'abbattimento di barriere architettoniche su sedimi stradali di civica proprietà (AQ - 2 [^] ann)	priorità massima	250.000,0 0	0,00	0,00	0,00	250.000,0 0	0,00		0,00		
L0085693 01022021 00012	20411-8	B38H1900 6020001	2021	Grassi Mirco	si	no	07	010	010025	ITC33	RECUPER O	RIASSETT O E RECUPER O DI SITI URBANI E PRODUTT IVI	Waterfront di Levante: recupero - Intervento n. 29: Demolizione Padiglione M e edifici Via dei Pescatori	priorità massima	1.560.087, 73	0,00	0,00	0,00	1.560.087, 73	0,00		0,00		
L0085693 01022021 00013	20667	B31F2100 0010001	2021	Grassi Mirco	si	no	07	010	010025	ITC33	RECUPER O	RIASSETT O E RECUPER O DI SITI URBANI E PRODUTT IVI	Waterfront di Levante: recupero - Risoluzione interferenze e spostamento sottoservizi - Fase 1	priorità massima	2.250.000, 00	0,00	0,00	0,00	2.250.000, 00	0,00		0,00		
L0085693 01022021 00014	20666	B31F2100 0020005	2021	Grassi Mirco	si	no	07	010	010025	ITC33	RECUPER O	RIASSETT O E RECUPER O DI SITI URBANI E PRODUTT IVI	Waterfront di Levante: recupero - Nuovi canali: preparazione area	priorità massima	18.000.00 0,00	0,00	0,00	0,00	18.000.00 0,00	0,00		0,00		modifica ex art.5 comma 9 lettera c)

L0085693 01022021 00015	20709	B31D2100 0040004	2021	MARASS O INES	si	no	07	010	010025	ITC33	MANUTE NZONE STRAORD INARIA	DIFESA DEL SUOLO	Spiaggia di San Giuliano: adeguamento ad uso disabili della rampa di accesso da Lungomare Lombardo	priorità massima	100.000,0 0	0,00	0,00	0,00	100.000,0 0	0,00		0,00		
L0085693 01022021 00017	20707	B38C2100 0050007	2021	MARASS O INES	si	no	07	010	010025	ITC33	MANUTE NZONE STRAORD INARIA	ALTRE INFRASTR UTTURE SOCIALI	Cimitero di Staglieno: consolidamento strutturale e ricostruzione controvolte di un tratto della Galleria Frontale e della Galleria Laterale	priorità massima	261.229,5 1	1.148.770, 49	0,00	0,00	1.410.000, 00	0,00		261.229,5 1	sponsorizz azione	modifica ex art.5 comma 9 lettera e)
L0085693 01022021 00018	20654	B38B2100 0050004	2022	De Fornari Ferdinand o	si	no	07	010	010025	ITC33	MANUTE NZONE STRAORD INARIA	SOCIALI E SCOLAST ICHE	Scuola Elsa Morante, Via Linneo 232: completamento rifacimento serramenti	priorità media	0,00	500.000,0 0	0,00	0,00	500.000,0 0	0,00		0,00		modifica ex art.5 comma 9 lettera b)
L0085693 01022021 00019	20527	B39E2000 0760005	2021	frongia gianluigi	si	no	07	010	010025	ITC33	MANUTE NZONE STRAORD INARIA	SOCIALI E SCOLAST ICHE	Scuole Primaria Ettore Vernazza, IC Sturla - Via Vittorino Era 1b: adeguamento antincendio finalizzato al C.P.I. (DM MIUR 1111/2019)	priorità massima	70.000,00	53.000,00	0,00	0,00	123.000,0 0	0,00		0,00		
L0085693 01022021 00020	20706	B37C2100 0060002	2021	Valcalda Roberto	si	no	07	010	010025	ITC33	MANUTE NZONE STRAORD INARIA	MARITTIM E LACUALI E FLUVIALI	Porticciolo di Nervi: adeguamento funzionale del molo di protezione e delle banchine al fine della stabilizzazione del fondale del paraggio in corrispondenza del porticciolo stesso - 2° lotto	priorità massima	1.000.000, 00	0,00	0,00	0,00	1.000.000, 00	0,00		0,00		
L0085693 01022021 00021	20704	B38B2100 0040004	2021	De Fornari Ferdinand o	si	no	07	010	010025	ITC33	MANUTE NZONE STRAORD INARIA	SOCIALI E SCOLAST ICHE	Scuola media Monastero, Piazza Monastero 6: consolidamento strutturale e restauro della volta del Salone Barabino - Fase 2, 2° stralcio	priorità massima	0,00	250.000,0 0	0,00	0,00	250.000,0 0	0,00		0,00		
L0085693 01022021 00022	20702	B38C2100 0060004	2021	De Fornari Ferdinand o	si	no	07	010	010025	ITC33	MANUTE NZONE STRAORD INARIA	BENI CULTURA LI	Palazzo Bianco, Via Garibaldi 11: intervento di riparazione della copertura	priorità massima	0,00	600.000,0 0	0,00	0,00	600.000,0 0	0,00		0,00		modifica ex art.5 comma 9 lettera e)
L0085693 01022021 00023	20648	B37C2100 0050004	2023	Valcalda Roberto	si	no	07	010	010025	ITC33	MANUTE NZONE STRAORD INARIA	MARITTIM E LACUALI E FLUVIALI	Manutenzione straordinaria su opere marittime (AQ - 3ª ann di 3) 2023	priorità minima	0,00	0,00	30.000,00	270.000,0 0	300.000,0 0	0,00		0,00		

L0085693 01022021 00024	20717	B38D2100 0000004	2021	Grassi Mirco	si	no	07	010	010025	ITC33	RECUPER O	RIASSETT O E RECUPER O DI SITI URBANI E PRODUTT IVI	Waterfront di Levante: recupero - Nuovi canali: ramo di levante e ramo di ponente	priorità massima	21.000.00 0,00	0,00	0,00	0,00	21.000.00 0,00	0,00		0,00		modifica ex art.5 comma 9 lettera c)
L0085693 01022021 00025	20619	B33D2000 0690006	2021	Grassi Mirco	si	no	07	010	010025	ITC33	RECUPER O	RIASSETT O E RECUPER O DI SITI URBANI E PRODUTT IVI	Waterfront di Levante: recupero - Realizzazione nuovo ponte sul canale principale	priorità massima	2.256.836, 94	843.163,0 6	0,00	0,00	3.100.000, 00	0,00		0,00		modifica ex art.5 comma 9 lettera c)
L0085693 01022021 00026	20714	B35H2100 0150002	2023	GRASSAN O GIORGIO	si	no	07	010	010025	ITC33	MANUTE NZIONE STRAORD INARIA	DIFESA DEL SUOLO	Stabilizzazione della paleofrana di prati Casarile e stabilizzazione della testata di bacino Geirato con sistemazione a parco	priorità minima	0,00	0,00	5.000.000, 00	0,00	5.000.000, 00	0,00		0,00		
L0085693 01022021 00027	20713	B37H2100 0100002	2023	GRASSAN O GIORGIO	si	no	07	010	010025	ITC33	MANUTE NZIONE STRAORD INARIA	STRADALI	Frana di Carpenara in Val Varenna: messa in sicurezza idrogeologica sponda destra	priorità minima	0,00	0,00	4.000.000, 00	0,00	4.000.000, 00	0,00		0,00		
L0085693 01022021 00028	20712	B38C2100 0030002	2023	GRASSAN O GIORGIO	si	no	07	010	010025	ITC33	MANUTE NZIONE STRAORD INARIA	BENI CULTURA LI	Intervento di valorizzazione delle fortificazioni genovesi con sentieristica attrezzata e collegamenti con la città e le varie vallate circostanti	priorità minima	0,00	0,00	3.500.000, 00	0,00	3.500.000, 00	0,00		0,00		
L0085693 01022021 00029	20711	B31B2100 0030002	2022	GRASSAN O GIORGIO	si	no	07	010	010025	ITC33	NUOVA REALIZZA ZIONE	STRADALI	Collegamento stradale Via Granara - Via Razzara a Pegli	priorità media	0,00	2.000.000, 00	0,00	0,00	2.000.000, 00	0,00		0,00		
L0085693 01022021 00030	20710	B31B2100 0040001	2022	De Fornari Ferdinand o	si	no	07	010	010025	ITC33	NUOVA REALIZZA ZIONE	STRADALI	Nuova strada al Campasso	priorità media	0,00	1.910.000, 00	0,00	0,00	1.910.000, 00	0,00		0,00		
L0085693 01022021 00031	20335	B39G1900 0220002	2021	De Fornari Ferdinand o	si	no	07	010	010025	ITC33	RECUPER O	BENI CULTURA LI	Loggia dei Banchi (Mercanzia): realizzazione del Museo della Città di Genova - Genoa City Museum - 2° e 3° lotto	priorità massima	1.088.371, 91	0,00	0,00	0,00	1.088.371, 91	0,00		0,00		modifica ex art.5 comma 9 lettera e)
L0085693 01022021 00032	20705	B37H2100 0110004	2022	Gatti Gian Luigi	si	no	07	010	010025	ITC33	MANUTE NZIONE STRAORD INARIA	STRADALI	Salita Vecchia N.S. del Monte: riqualificazione	priorità media	0,00	200.000,0 0	300.000,0 0	0,00	500.000,0 0	0,00		0,00		

L0085693 01022021 00033	20635	B36J2000 1530008	2021	Pistelli Paolo	si	no	07	010	010025	ITC33	MANUTE ZIONE STRAORD INARIA	SPORT, SPETTAC OLO E TEMPO LIBERO	Impianto sportivo Foltzer-Manlio Bigoni, Piazzale E. Guerra 1: riqualificazione edilizia ed impiantistica	priorità massima	591.032,7 0	0,00	0,00	0,00	591.032,7 0	0,00		294.032,7 0	altro	
L0085693 01022021 00034	15489	B31B2100 0050004	2022	De Fornari Ferdinand o	si	no	07	010	010025	ITC33	NUOVA REALIZZA ZIONE	STRADALI	Strada di collegamento tra Campenave, Borgonuovo e Crevari - 3° lotto	priorità media	0,00	500.000,0 0	500.000,0 0	0,00	1.000.000, 00	0,00		0,00		
L0085693 01022021 00035	20676	B37H2100 0090004	2023	Valcalda Roberto	si	no	07	010	010025	ITC33	MANUTE ZIONE STRAORD INARIA	STRADALI	Manutenzione straordinaria tombinature, argini, briglie, ponti e impalcati (AQ - 1^ ann di 3) 2023	priorità minima	0,00	0,00	50.000,00	450.000,0 0	500.000,0 0	0,00		0,00		
L0085693 01022021 00036	20657	B37H2100 0140004	2021	Valcalda Roberto	si	no	07	010	010025	ITC33	MANUTE ZIONE STRAORD INARIA	STRADALI	Passerella pedonale Via delle Fabbriche: ricostruzione	priorità massima	0,00	300.000,0 0	0,00	0,00	300.000,0 0	0,00		0,00		
L0085693 01022021 00037	20703	B36C2100 0000007	2022	frongia gianluigi	si	no	07	010	010025	ITC33	NUOVA REALIZZA ZIONE	DISTRIBU ZIONE DI ENERGIA	Parchi di Nervi: nuova cabina elettrica - 2° e 3° lotto	priorità media	0,00	600.000,0 0	0,00	0,00	600.000,0 0	0,00		0,00		
L0085693 01022021 00038	20681	B38C2000 0210003	2022	Cardona Giuseppe	si	no	07	010	010025	ITC33	MANUTE ZIONE STRAORD INARIA	ALTRE INFRAST RUTTURE SOCIALI	Giardini Pubblici in Via L.B. Durante a Prà: riqualificazione (intervento in Project Financing)	priorità media	0,00	0,00	700.000,0 0	0,00	700.000,0 0	0,00		645.000,0 0	finanza di progetto	
L0085693 01022021 00039	20665	B38H2100 0050004	2023	Grassi Mirco	si	no	07	010	010025	ITC33	MANUTE ZIONE STRAORD INARIA	SPORT, SPETTAC OLO E TEMPO LIBERO	Teatro Carlo Felice, Largo E. Montale 4: manutenzione straordinaria edile ed impiantistica ANNO 2023	priorità minima	0,00	0,00	50.000,00	450.000,0 0	500.000,0 0	0,00		0,00		
L0085693 01022021 00040	20649	B35E2100 1230004	2023	frongia gianluigi	si	no	07	010	010025	ITC33	MANUTE ZIONE STRAORD INARIA	PROTEZI ONE, VALORIZZ AZIONE E FRUIZION E DELL'AMB IENTE	Manutenzioni diffuse nelle vallate genovesi (AQ - 2^ ann) 2023	priorità minima	0,00	0,00	20.000,00	180.000,0 0	200.000,0 0	0,00		0,00		
L0085693 01022021 00041	20664	B38H2100 0060004	2022	Grassi Mirco	si	no	07	010	010025	ITC33	MANUTE ZIONE STRAORD INARIA	SPORT, SPETTAC OLO E TEMPO LIBERO	Teatro Carlo Felice, Largo E. Montale 4: manutenzione straordinaria edile ed impiantistica ANNO 2022	priorità media	0,00	0,00	500.000,0 0	0,00	500.000,0 0	0,00		0,00		
L0085693 01022021 00042	20662	B38C2100 0100004	2022	MARASS O INES	si	no	07	010	010025	ITC33	MANUTE ZIONE STRAORD INARIA	ALTRE INFRAST RUTTURE SOCIALI	Cimitero di Coronata, Via Monte Guano 6: rifacimento manto di copertura in ardesia e ripristino prospetti del vecchio corpo ingresso	priorità media	0,00	0,00	300.000,0 0	300.000,0 0	600.000,0 0	0,00		0,00		

L0085693 01022021 00043	20650	B35E2100 1240004	2023	frongia gianluigi	si	no	07	010	010025	ITC33	MANUTE NZONE STRAORD INARIA	SPORT, SPETTAC OLO E TEMPO LIBERO	Interventi di prevenzione incendi SCIA su impianti sportivi (AQ - 3 ^a ann di 3) 2023	priorità minima	0,00	0,00	40.000,00	360.000,0 0	400.000,0 0	0,00		0,00		
L0085693 01022021 00044	20660	B37H2100 0120004	2022	Gatti Gian Luigi	si	no	07	010	010025	ITC33	MANUTE NZONE STRAORD INARIA	STRADALI	Ponte Salita Cappuccini di Campi: consolidamento	priorità media	0,00	0,00	500.000,0 0	700.000,0 0	1.200.000, 00	0,00		0,00		
L0085693 01022021 00045	20659	B37H2100 0130004	2021	MARASS O INES	si	no	07	010	010025	ITC33	MANUTE NZONE STRAORD INARIA	STRADALI	Fascia di Rispetto di Prà: interventi diffusi	priorità massima	0,00	170.000,0 0	0,00	0,00	170.000,0 0	0,00		0,00		
L0085693 01022021 00046	20658	B38H2100 0070004	2023	De Fornari Ferdinand o	si	no	07	010	010025	ITC33	MANUTE NZONE STRAORD INARIA	SPORT, SPETTAC OLO E TEMPO LIBERO	Bocciofila Belvedere di Sampierdarena, Corso Belvedere 21c: infiltrazioni dal tetto	priorità minima	0,00	0,00	10.000,00	90.000,00	100.000,0 0	0,00		0,00		
L0085693 01022021 00047	20701	B38H2100 0030004	2021	De Fornari Ferdinand o	si	no	07	010	010025	ITC33	MANUTE NZONE STRAORD INARIA	DIREZION ALI E AMMINIST RATIVE	Palazzo Tursi, Via Garibaldi 9: rifacimento impianti speciali a servizio delle funzionalità della Sala Consiliare	priorità massima	0,00	150.000,0 0	0,00	0,00	150.000,0 0	0,00		0,00		
L0085693 01022021 00048	20656	B31D2100 0050004	2023	MARASS O INES	si	no	07	010	010025	ITC33	NUOVA REALIZZA ZIONE	TRASPOR TO URBANO	Impianto ascensore parco Gavoglio-Via Ventotene	priorità minima	0,00	0,00	20.000,00	180.000,0 0	200.000,0 0	0,00		0,00		
L0085693 01022021 00049	20661	B38C2100 0110004	2021	De Fornari Ferdinand o	si	no	07	010	010025	ITC33	MANUTE NZONE STRAORD INARIA	ALTRE INFRASTR RUTTURE SOCIALI	Cimitero degli Angeli, Via alla Porta degli Angeli: restauro conservativo Vecchia Galleria Angeli, rifacimento coperture piane pertinenti la Galleria Angeli e Cinta Angeli con ripristino vetrata e balaustra	priorità massima	0,00	300.000,0 0	300.000,0 0	0,00	600.000,0 0	0,00		0,00		
L0085693 01022021 00050	20700	B38H2100 0040004	2021	De Fornari Ferdinand o	si	no	07	010	010025	ITC33	MANUTE NZONE STRAORD INARIA	SPORT, SPETTAC OLO E TEMPO LIBERO	Cineteca D.W. Griffith, Piazza De Marini 3: adeguamento alle norme di prevenzione incendi	priorità massima	0,00	300.000,0 0	0,00	0,00	300.000,0 0	0,00		0,00		
L0085693 01022021 00051	20653	B38G2100 0040004	2023	frongia gianluigi	si	no	07	010	010025	ITC33	MANUTE NZONE STRAORD INARIA	ABITATIV E	Interventi diffusi per il recupero di immobili ed alloggi sfitti del patrimonio ERP comunale (AQ - 3 ^a ann) 2023	priorità minima	0,00	0,00	50.000,00	450.000,0 0	500.000,0 0	0,00		0,00		
L0085693 01022021 00052	20670	B31B2100 0060004	2021	Valcalda Roberto	si	no	07	010	010025	ITC33	NUOVA REALIZZA ZIONE	STRADALI	Via del Borgo: rifacimento ponte	priorità massima	230.000,0 0	0,00	0,00	0,00	230.000,0 0	0,00		0,00		
L0085693 01022021 00053	20699	B35E2100 1280004	2021	MARASS O INES	si	no	07	010	010025	ITC33	MANUTE NZONE STRAORD INARIA	BENI CULTURA LI	Civica Biblioteca Berio, Via del Seminario 16: adeguamento alle norme di prevenzione incendi	priorità massima	0,00	300.000,0 0	0,00	0,00	300.000,0 0	0,00		0,00		

L0085693 01022021 00054	20652	B38G2100 0030004	2022	frongia gianluigi	si	no	07	010	010025	ITC33	MANUTE NZONE STRAORD INARIA	ABITATIV E	Interventi diffusi per il recupero di immobili ed alloggi sfitti del patrimonio ERP comunale (AQ - 2^ ann) 2022	priorità media	0,00	0,00	500.000,0 0	0,00	500.000,0 0	0,00		0,00		
L0085693 01022021 00055	20698	B38C2100 0070004	2021	MARASS O INES	si	no	07	010	010025	ITC33	MANUTE NZONE STRAORD INARIA	ALTRE INFRASTR UTTURE SOCIALI	Via Sardorella, Bolzaneto: realizzazione area giochi in adiacenza Caserma della Polizia di Stato Nino Bixio	priorità massima	400.000,0 0	400.000,0 0	0,00	0,00	800.000,0 0	0,00		0,00		
L0085693 01022021 00056	20671	B38C2100 0090004	2021	De Fornari Ferdinand o	si	no	07	010	010025	ITC33	MANUTE NZONE STRAORD INARIA	BENI CULTURA LI	Biblioteca Benzi, Piazza Odicini 10: manutenzione straordinaria	priorità massima	200.000,0 0	0,00	0,00	0,00	200.000,0 0	0,00		0,00		
L0085693 01022021 00058	20672	B38C2100 0080004	2023	De Fornari Ferdinand o	si	no	07	010	010025	ITC33	MANUTE NZONE STRAORD INARIA	ALTRE INFRASTR UTTURE SOCIALI	Ex mercato comunale di Bolzaneto: riqualificazione	priorità minima	0,00	0,00	1.000.000, 00	0,00	1.000.000, 00	0,00		0,00		modifica ex art.5 comma 9 lettera b)
L0085693 01022021 00059	20004-3	B34H1700 0940005	2021	frongia gianluigi	si	no	07	010	010025	ITC33	MANUTE NZONE STRAORD INARIA	SPORT, SPETTAC OLO E TEMPO LIBERO	Piscina di Prà, Via Prà 43: impermeabilizzazion e canali	priorità massima	116.599,5 1	0,00	0,00	0,00	116.599,5 1	0,00		0,00		
L0085693 01022021 00060	20769	B37H2100 1460004	2021	Gatti Gian Luigi	si	no	07	010	010025	ITC33	MANUTE NZONE STRAORD INARIA	STRADALI	Interventi diffusi di manutenzione straordinaria dei viadotti e impalcati di Corso Europa	priorità massima	0,00	500.000,0 0	0,00	0,00	500.000,0 0	0,00		0,00		modifica ex art.5 comma 9 lettera c)
L0085693 01022021 00061	20768	B31B2100 2490005	2023	De Fornari Ferdinand o	si	no	07	010	010025	ITC33	NUOVA REALIZZA ZIONE	SOCIALI E SCOLAST ICHE	Nuovo polo per l'infanzia all'interno di Villa Gruber (già Villa De Mari), Corso Solferino 29: realizzazione	priorità minima	0,00	0,00	3.000.000, 00	4.750.000, 00	7.750.000, 00	0,00		0,00		modifica ex art.5 comma 9 lettera b)
L0085693 01022021 00062	20755	B37H2100 1610004	2021	MARASS O INES	si	no	07	010	010025	ITC33	MANUTE NZONE STRAORD INARIA	SOCIALI E SCOLAST ICHE	Scuole Infanzia Comunale Ca' Di Ventura, Infanzia Ca' di Ventura, Primaria Santullo, IC Molassana, Sec. 1° Ex Succursale D'Azeglio - Via San Felice 19: adeguamento antincendio finalizzato al C.P.I. - 2° lotto	priorità massima	0,00	170.000,0 0	0,00	0,00	170.000,0 0	0,00		0,00		modifica ex art.5 comma 9 lettera e)
L0085693 01022021 00063	20756	B37H2100 1600001	2021	Soddu Rinaldo	si	no	07	010	010025	ITC33	MANUTE NZONE STRAORD INARIA	SOCIALI E SCOLAST ICHE	Scuola elementare Don Bosco e materna Comunale Coronata, Via Coronata 48: interventi di efficientamento energetico	priorità massima	250.000,0 0	0,00	0,00	0,00	250.000,0 0	0,00		0,00		modifica ex art.5 comma 9 lettera c)

L0085693 01022021 00064	20757	B37H2100 1590004	2021	MARASS O INES	si	no	07	010	010025	ITC33	MANUTE NZONE STRAORD INARIA	SOCIALI E SCOLAST ICHE	Scuola infanzia Comunale Chighizola, Via Bartolomeo Chighizola 15: adeguamento alle norme igienico sanitarie e di sicurezza delle strutture, degli impianti e dei locali	priorità massima	0,00	550.000,0 0	0,00	0,00	550.000,0 0	0,00		0,00		modifica ex art.5 comma 9 lettera c)
L0085693 01022021 00065	20758	B37H2100 1580004	2021	frongia gianluigi	si	no	07	010	010025	ITC33	MANUTE NZONE STRAORD INARIA	SOCIALI E SCOLAST ICHE	Scuola materna Birulò: trasferimento nella caserma Gavoglio al terzo piano, settore ex- alloggi ufficiali	priorità massima	0,00	600.000,0 0	0,00	0,00	600.000,0 0	0,00		0,00		modifica ex art.5 comma 9 lettera c)
L0085693 01022021 00066	20759	B37H2100 1570004	2021	frongia gianluigi	si	no	07	010	010025	ITC33	MANUTE NZONE STRAORD INARIA	SOCIALI E SCOLAST ICHE	Asilo San Donato, Piazza delle Erbe 12: rifacimento copertura	priorità massima	0,00	600.000,0 0	0,00	0,00	600.000,0 0	0,00		0,00		modifica ex art.5 comma 9 lettera c)
L0085693 01022021 00067	20763	B37H2100 1470004	2021	GRASSAN O GIORGIO	si	no	07	010	010025	ITC33	MANUTE NZONE STRAORD INARIA	STRADALI	Regimazione acque bianche e ampliamento viabilità via Gneo sul bacino del Torrente Bianchetta (Chiaravagna) a Sestri	priorità massima	240.150,0 6	0,00	0,00	0,00	240.150,0 6	0,00		0,00		modifica ex art.5 comma 9 lettera c)
L0085693 01022021 00068	20734	B33D2100 2130001	2023	MARASS O INES	si	no	07	010	010025	ITC33	RECUPER O	STRADALI	Piazza Piccapietra e Via XII Ottobre: rigenerazione	priorità minima	0,00	0,00	1.500.000, 00	0,00	1.500.000, 00	0,00		0,00		modifica ex art.5 comma 9 lettera b)
L0085693 01022021 00069	20772	B37H2100 1560001	2023	MARASS O INES	si	no	07	010	010025	ITC33	MANUTE NZONE STRAORD INARIA	ALTRE INFRASTR UTTURE SOCIALI	Palazzina Ex Sati, Via del Lagaccio 21- 23: manutenzione straordinaria e adeguamento compreso nuovo ascensore di collegamento tra il nuovo parco di Valletta Cinque Santi e Via Ventotene	priorità minima	0,00	0,00	3.100.000, 00	0,00	3.100.000, 00	0,00		0,00		modifica ex art.5 comma 9 lettera b)
L0085693 01022021 00070	20760	B37H2100 1550004	2021	De Fornari Ferdinand o	si	no	07	010	010025	ITC33	MANUTE NZONE STRAORD INARIA	DIREZION ALI E AMMINIST RATIVE	Ex scuola Garaventa, Via San Giorgio: adeguamento locali ad uso Polizia Locale	priorità massima	0,00	400.000,0 0	500.000,0 0	0,00	900.000,0 0	0,00		0,00		modifica ex art.5 comma 9 lettera c)
L0085693 01022021 00071	20764	B37H2100 1540004	2021	INNOCEN TI MONICA	si	no	07	010	010025	ITC33	MANUTE NZONE STRAORD INARIA	STRADALI	Via San Rocco di Nervi: rifacimento piazzetta antistante la Chiesa di San Rocco	priorità massima	300.000,0 0	0,00	0,00	0,00	300.000,0 0	0,00		0,00		modifica ex art.5 comma 9 lettera c)
L0085693 01022021 00072	20328-4	B35C1900 0080002	2021	MARASS O INES	si	no	07	010	010025	ITC33	RECUPER O	BENI CULTURA LI	Boccadasse: riqualificazione del borgo e della passeggiata a mare - Completamento	priorità massima	471.334,9 2	0,00	0,00	0,00	471.334,9 2	0,00		0,00		modifica ex art.5 comma 9 lettera b)

L0085693 01022021 00073	20765	B37H2100 1530002	2021	MARASS O INES	si	no	07	010	010025	ITC33	MANUTE NZONE STRAORD INARIA	ALTRE INFRASTR UTTURE SOCIALI	Cimitero di Staglieno: progettazione ed esecuzione ripristino muro Viale Testero	priorità massima	20.491,80	500.000,0 0	0,00	0,00	520.491,8 0	0,00		20.491,80	sponsorizz azione	modifica ex art.5 comma 9 lettera c)
L0085693 01022021 00074	20761	B37H2100 1520004	2022	MARASS O INES	si	no	07	010	010025	ITC33	MANUTE NZONE STRAORD INARIA	ALTRE INFRASTR UTTURE SOCIALI	Cimitero della Castagna, Via alla Porta degli Angeli 4: bonifica e messa in sicurezza reparto 1 e 2 all'aperto	priorità media	0,00	200.000,0 0	0,00	0,00	200.000,0 0	0,00		0,00		modifica ex art.5 comma 9 lettera c)
L0085693 01022021 00075	20762	B37H2100 1510004	2021	MARASS O INES	si	no	07	010	010025	ITC33	MANUTE NZONE STRAORD INARIA	ALTRE INFRASTR UTTURE SOCIALI	Villa Durazzo Pallavicini, Via Ignazio Pallavicini 13: restauro prospetti, balaustre e ninfeo dello scalone monumentale, allaccio fognatura museo alla rete nera comunale, verifica raccolta acque piazzale museo	priorità massima	0,00	300.000,0 0	0,00	0,00	300.000,0 0	0,00		0,00		modifica ex art.5 comma 9 lettera c)
L0085693 01022021 00076	20766	B37H2100 1500007	2022	Cardona Giuseppe	si	no	07	010	010025	ITC33	MANUTE NZONE STRAORD INARIA	STRADALI	Il atto mod. della Convenzione quadro per l attuazione del Terzo Valico: Demolizione fabbricato ex falegnameria in Via Fonderia Grondona, ripristino area ad uso parcheggio pubblico;Ponte delle Piane eliminazione parapetto in C.A. con installazione di ringhiera; Demolizione ex Mercato Comunale di Pontedecimo e sistemazione area	priorità media	0,00	450.100,0 0	0,00	0,00	450.100,0 0	0,00		0,00	altro	modifica ex art.5 comma 9 lettera b)
L0085693 01022021 00077	12496-6	B31H1300 0850001	2021	Valcalda Roberto	si	no	07	010	010025	ITC33	MANUTE NZONE STRAORD INARIA	DIFESA DEL SUOLO	Rio Torre di Quezzi (detto Bisagnetto): lavori di adeguamento idraulico della tombinatura - 2° lotto - stralci 1 e 2	priorità massima	845.000,0 0	600.000,0 0	0,00	0,00	1.445.000, 00	0,00		0,00		modifica ex art.5 comma 9 lettera c)
L0085693 01022021 00078	20767	B37H2100 1490004	2021	Grassi Mirco	si	no	07	010	010025	ITC33	MANUTE NZONE STRAORD INARIA	BENI CULTURA LI	'Palazzo sede dell'Accademia Ligustica di Belle Arti, Largo Pertini 4: installazione impianto climatizzazione	priorità massima	100.000,0 0	199.388,0 0	0,00	0,00	299.388,0 0	0,00		0,00		modifica ex art.5 comma 9 lettera c)

L0085693 01022021 00079	20773	B31B2100 2460004	2021	Grassi Mirco	si	no	07	010	010025	ITC33	NUOVA REALIZZA ZIONE	RIASSETT O E RECUPER O DI SITI URBANI E PRODUTT IVI	Waterfront di Levante: recupero - Realizzazione nuovo ponte sul canaletto	priorità massima	2.900.000, 00	0,00	0,00	0,00	2.900.000, 00	0,00		0,00		modifica ex art.5 comma 9 lettera c)
L0085693 01022021 00080	20770	B37H2100 1480004	2021	Gatti Gian Luigi	si	no	07	010	010025	ITC33	MANUTE ZIONE STRAORD INARIA	STRADALI	Via Militare di Borzoli: intervento di ripristino della viabilità ordinaria a doppio senso a seguito frana	priorità massima	100.000,0 0	138.000,0 0	0,00	0,00	238.000,0 0	0,00		0,00		modifica ex art.5 comma 9 lettera c)
L0085693 01022021 00081	17242-28	B32J1700 0000001	2021	Grassi Mirco	si	no	07	010	010025	ITC33	NUOVA REALIZZA ZIONE	RIASSETT O E RECUPER O DI SITI URBANI E PRODUTT IVI	Waterfront di Levante: recupero - Risoluzione interferenze e spostamento sottoservizi - fase 2	priorità massima	1.800.000, 00	0,00	0,00	0,00	1.800.000, 00	0,00		0,00		modifica ex art.5 comma 9 lettera c)
L0085693 01022021 00082	20774	B35F2100 0420001	2023	Gatti Gian Luigi	si	no	07	010	010025	ITC33	RECUPER O	BENI CULTURA LI	Ponte Monumentale in Via XX Settembre: restauro	priorità minima	0,00	0,00	3.000.000, 00	0,00	3.000.000, 00	0,00		0,00		modifica ex art.5 comma 9 lettera b)
L0085693 01022021 00083	20720	B33D2100 1070005	2022	frongia gianluigi	si	no	07	010	010025	ITC33	RECUPER O	SOCIALI E SCOLAST ICHE	Galleria Mazzini: interventi di restauro, recupero e risanamento struttura di copertura, miglioramento microclima e arredo urbano (PINQUA- PROGETTO PILOTA - Int. 7.1- 7.2)	priorità media	0,00	7.330.000, 00	0,00	0,00	7.330.000, 00	0,00		0,00		modifica ex art.5 comma 9 lettera b)
L0085693 01022021 00084	20721	B31B2100 1250005	2022	MARASS O INES	si	no	07	010	010025	ITC33	NUOVA REALIZZA ZIONE	ALTRE INFRASTR TURE SOCIALI	Prà Palmaro: realizzazione nuovo parco urbano (PINQUA Prà - Int. 1)	priorità media	0,00	6.484.995, 66	0,00	259.399,8 3	6.744.395, 49	0,00		0,00		modifica ex art.5 comma 9 lettera b)
L0085693 01022021 00085	20722	B37H2100 0440005	2022	MARASS O INES	si	no	07	010	010025	ITC33	MANUTE ZIONE STRAORD INARIA	STRADALI	Via N.S. Assunta di Palmaro: pedonalizzazione di un tratto della via (PINQUA Prà - Int. 2A)	priorità media	0,00	323.847,9 7	0,00	12.953,92	336.801,8 9	0,00		0,00		modifica ex art.5 comma 9 lettera b)
L0085693 01022021 00086	20771	B31B2100 2470006	2022	Grassi Mirco	si	no	07	010	010025	ITC33	NUOVA REALIZZA ZIONE	RIASSETT O E RECUPER O DI SITI URBANI E PRODUTT IVI	Waterfront di Levante: recupero - Nuovi volumi lungo canale principale (lotto 5) e lungo canaletto (lotto 2.1)	priorità media	1.932.153, 56	11.769.83 0,94	1.298.015, 50	0,00	15.000.00 0,00	0,00		0,00		modifica ex art.5 comma 9 lettera c)
L0085693 01022021 00087	20723	B37H2100 0450005	2022	MARASS O INES	si	no	07	010	010025	ITC33	MANUTE ZIONE STRAORD INARIA	STRADALI	Centro Storico di Prà Palmaro: completamento della riqualificazione degli spazi pubblici (PINQUA Prà - Int. 2B)	priorità media	0,00	678.346,8 3	0,00	27.133,87	705.480,7 0	0,00		0,00		modifica ex art.5 comma 9 lettera b)

L0085693 01022021 00088	20753	B33D2100 1810001	2022	Grassi Mirco	si	no	07	010	010025	ITC33	MANUTE NZONE STRAORD INARIA	STRADALI	Percorsi PEBA (Piano di Eliminazione delle Barriere Architettoniche): incremento dell'accessibilità urbana (PINQUA- PROGETTO PILOTA - Int. 15)	priorità media	0,00	671.249,0 0	0,00	0,00	671.249,0 0	0,00		0,00		modifica ex art.5 comma 9 lettera b)
L0085693 01022021 00089	20752	B37H2100 1060001	2022	Grassi Mirco	si	no	07	010	010025	ITC33	MANUTE NZONE STRAORD INARIA	BENI CULTURA LI	Parco dell'Acquasola, Viale IV Novembre: riqualificazione (PINQUA- PROGETTO PILOTA - Int. 18)	priorità media	0,00	1.981.785, 00	0,00	0,00	1.981.785, 00	0,00		0,00		modifica ex art.5 comma 9 lettera b)
L0085693 01022021 00090	20724	B37H2100 0460005	2022	MARASS O INES	si	no	07	010	010025	ITC33	MANUTE NZONE STRAORD INARIA	AZIONI INNOVAT RICI	Villa De Mari, Via Prà 61: recupero con realizzazione alloggi di co- housing, spazi per eventi e riqualificazione parco pubblico (PINQUA Prà - Int. 3)	priorità media	0,00	3.628.453, 27	0,00	145.138,1 3	3.773.591, 40	0,00		0,00		modifica ex art.5 comma 9 lettera b)
L0085693 01022021 00091	20751	B37H2100 1050001	2022	Grassi Mirco	si	no	07	010	010025	ITC33	MANUTE NZONE STRAORD INARIA	ABITATIV E	Edifici Tabarca e Metelino, Via Marino Boccanegra e Via Megollo Lercari: riqualificazione per edilizia residenziale sociale (PINQUA- PROGETTO PILOTA - Int. 14)	priorità media	0,00	18.561.17 0,00	0,00	0,00	18.561.17 0,00	0,00		0,00		modifica ex art.5 comma 9 lettera b)
L0085693 01022021 00092	20750	B37H2100 0960001	2022	Grassi Mirco	si	no	07	010	010025	ITC33	MANUTE NZONE STRAORD INARIA	ABITATIV E	Vico alla Posta Vecchia, civv. 1 e 10: realizzazione di un condominio etico (PINQUA- PROGETTO PILOTA - Int. 19)	priorità media	0,00	3.057.048, 00	0,00	0,00	3.057.048, 00	0,00		0,00		modifica ex art.5 comma 9 lettera b)
L0085693 01022021 00093	20749	B31B2100 1740001	2022	Grassi Mirco	si	no	07	010	010025	ITC33	NUOVA REALIZZA ZIONE	PUBBLIC A SICUREZ ZA	Innovazione tecnologica per la sicurezza nel Centro Storico: installazione sistemi di videosorveglianza (PINQUA- PROGETTO PILOTA - Int. 17)	priorità media	0,00	3.780.000, 00	0,00	0,00	3.780.000, 00	0,00		0,00		modifica ex art.5 comma 9 lettera b)

L0085693 01022021 00094	20748	B31B2100 1750001	2022	Grassi Mirco	si	no	07	010	010025	ITC33	NUOVA REALIZZA ZIONE	PUBLIC A SICUREZ ZA	Innovazione tecnologica: installazione di portali per il controllo accessi e stazionamento veicoli nel Centro Storico (PINQUA- PROGETTO PILOTA - Int. 16)	priorità media	0,00	1.128.000, 00	0,00	0,00	1.128.000, 00	0,00		0,00		modifica ex art.5 comma 9 lettera b)
L0085693 01022021 00095	20747	B37H2100 0950001	2022	Grassi Mirco	si	no	07	010	010025	ITC33	MANUTE NZIONE STRAORD INARIA	ALTRE INFRASTR RUTTURE SOCIALI	Vico Vegetti 8/1a, Piazza Embriaci 1R, Via della Maddalena 50R, Via di San Bernardo 22R, Piazza Campetto 31R, Via Chiabrera 9R: acquisto e riqualificazione locali ai piani terra per riattivazione a scopi socio-culturali (PINQUA- PROGETTO PILOTA - Int. 13)	priorità media	0,00	2.740.000, 00	0,00	0,00	2.740.000, 00	0,00		0,00		modifica ex art.5 comma 9 lettera b)
L0085693 01022021 00096	20746	B37H2100 0940001	2022	Grassi Mirco	si	no	07	010	010025	ITC33	MANUTE NZIONE STRAORD INARIA	ABITATIV E	Edifici di via di Prè 12 e 14: nuova edilizia residenziale sociale (PINQUA- PROGETTO PILOTA - Int. 12)	priorità media	0,00	1.532.678, 00	0,00	0,00	1.532.678, 00	0,00		0,00		modifica ex art.5 comma 9 lettera b)
L0085693 01022021 00097	20745	B37H2100 0930001	2022	frongia gianluigi	si	no	07	010	010025	ITC33	MANUTE NZIONE STRAORD INARIA	BENI CULTURA LI	Castello D Albertis, Corso Dogali 18: manutenzione straordinaria urgente delle coperture e restauro elementi decorativi esterni e interni, degli infissi in legno e delle pavimentazioni in parquet (PINQUA- PROGETTO PILOTA - Int. 8)	priorità media	0,00	910.217,0 0	0,00	0,00	910.217,0 0	0,00		0,00		modifica ex art.5 comma 9 lettera b)
L0085693 01022021 00098	20744	B37H2100 0920001	2022	Grassi Mirco	si	no	07	010	010025	ITC33	MANUTE NZIONE STRAORD INARIA	ALTRE INFRASTR RUTTURE SOCIALI	Villetta Di Negro, Piazzale Mazzini: restauro e valorizzazione del parco e della Casa del giardiniere (PINQUA- PROGETTO PILOTA - Int. 6)	priorità media	0,00	2.470.000, 00	0,00	0,00	2.470.000, 00	0,00		0,00		modifica ex art.5 comma 9 lettera b)

L0085693 01022021 00099	20743	B37H2100 0910001	2022	Grassi Mirco	si	no	07	010	010025	ITC33	MANUTE ZIONE STRAORD INARIA	SOCIALI E SCOLAST ICHE	Casa della solidarietà(Massoer o), Via del Molo 13: completamento asilo notturno, spazi co-working, residenze sociali, spazi comuni, locali deposito; rifacimento copertura e restauro facciate Corpo B (PINQUA- PROGETTO PILOTA - Int. 5)	priorità media	0,00	5.385.000, 00	0,00	0,00	5.385.000, 00	0,00		0,00		modifica ex art.5 comma 9 lettera b)
L0085693 01022021 00100	20742	B37H2100 0900001	2022	Grassi Mirco	si	no	07	010	010025	ITC33	MANUTE ZIONE STRAORD INARIA	STRADALI	Mura della Malapaga: restauro delle mura e valorizzazione del percorso (PINQUA- PROGETTO PILOTA - Int. 4)	priorità media	0,00	2.455.000, 00	0,00	0,00	2.455.000, 00	0,00		0,00		modifica ex art.5 comma 9 lettera b)
L0085693 01022021 00101	20741	B37H2100 0890001	2022	Grassi Mirco	si	no	07	010	010025	ITC33	MANUTE ZIONE STRAORD INARIA	STRADALI	Mura delle Grazie: restauro delle mura e valorizzazione del percorso (PINQUA- PROGETTO PILOTA - Int. 3)	priorità media	0,00	5.085.000, 00	0,00	0,00	5.085.000, 00	0,00		0,00		modifica ex art.5 comma 9 lettera b)
L0085693 01022021 00102	20725	B37H2100 0470005	2022	De Fornari Ferdinand o	si	no	07	010	010025	ITC33	MANUTE ZIONE STRAORD INARIA	ABITATIV E	Via Novella: recupero alloggi ERP (PINQUA Prà - Int. 4)	priorità media	0,00	1.442.307, 69	0,00	57.692,31	1.500.000, 00	0,00		0,00		modifica ex art.5 comma 9 lettera b)
L0085693 01022021 00103	20740	B37H2100 0870001	2022	Grassi Mirco	si	no	07	010	010025	ITC33	MANUTE ZIONE STRAORD INARIA	STRADALI	Mura della Marina: restauro e valorizzazione del percorso (PINQUA- PROGETTO PILOTA - Int. 2)	priorità media	0,00	2.365.000, 00	0,00	0,00	2.365.000, 00	0,00		0,00		modifica ex art.5 comma 9 lettera b)
L0085693 01022021 00104	20739	B37H2100 0860001	2022	Grassi Mirco	si	no	07	010	010025	ITC33	MANUTE ZIONE STRAORD INARIA	STRADALI	Piazza di Sarzano ed aree limitrofe: riqualificazione (PINQUA- PROGETTO PILOTA - Int. 1)	priorità media	0,00	3.600.000, 00	0,00	0,00	3.600.000, 00	0,00		0,00		modifica ex art.5 comma 9 lettera b)
L0085693 01022021 00105	20726	B33D2100 1080005	2022	De Fornari Ferdinand o	si	no	07	010	010025	ITC33	RECUPER O	ALTRE INFRASTR UTTURE SOCIALI	Quartiere di edilizia sociale di Via Novella: riqualificazione di spazi pubblici ad uso sportivo e riforestazione di aree boschive a margine del quartiere (PINQUA Prà - Int. 5)	priorità media	0,00	2.035.040, 48	0,00	81.401,62	2.116.442, 10	0,00		0,00		modifica ex art.5 comma 9 lettera b)

L0085693 01022021 00106	20731	B37H2100 0520005	2022	De Fornari Ferdinand o	si	no	07	010	010025	ITC33	MANUTE NZONE STRAORD INARIA	STRADALI	Sistema piazze e spazi aperti (Piazza delle Monachette, Piazza delle Marinelle, Piazza Tenedo detta "Macellari", piazzetta privata limitrofa alla Casa della Giovane - vico superiore di S. Sabina, Piazza S. Pancrazio, Piazza Caricamento): recupero e adeguamento (PINQUA Centro Storico - Int. 5)	priorità media	0,00	3.426.480, 77	0,00	137.059,2 3	3.563.540, 00	0,00		0,00		modifica ex art.5 comma 9 lettera b)
L0085693 01022021 00107	20727	B37H2100 0480005	2022	MARASS O INES	si	no	07	010	010025	ITC33	MANUTE NZONE STRAORD INARIA	STRADALI	Parco pubblico delle Sorgenti Sulfuree a Prà: valorizzazione del sistema delle Creuze e riqualificazione del parco (PINQUA Prà - Int. 6)	priorità media	0,00	407.008,1 0	0,00	16.280,32	423.288,4 2	0,00		0,00		modifica ex art.5 comma 9 lettera b)
L0085693 01022021 00108	20730	B37H2100 0510005	2022	De Fornari Ferdinand o	si	no	07	010	010025	ITC33	MANUTE NZONE STRAORD INARIA	SPORT, SPETTAC OLO E TEMPO LIBERO	Ex Cinema Teatro Fossatello, Piazza Fossatello 1: recupero e adeguamento per Centro di produzione Culturale (PINQUA Centro Storico - Int. 4)	priorità media	0,00	678.641,3 5	0,00	27.145,65	705.787,0 0	0,00		0,00		modifica ex art.5 comma 9 lettera b)
L0085693 01022021 00109	20728	B37H2100 0490005	2022	MARASS O INES	si	no	07	010	010025	ITC33	MANUTE NZONE STRAORD INARIA	ALTRE INFRAST RUTTURE SOCIALI	Via Prè: recupero e adeguamento 21 alloggi di E.R.P. da destinarsi all'abitare giovanile (PINQUA Centro Storico - Int. 1)	priorità media	0,00	843.248,0 8	0,00	33.729,92	876.978,0 0	0,00		0,00		modifica ex art.5 comma 9 lettera b)
L0085693 01022021 00110	20729	B37H2100 0500005	2022	De Fornari Ferdinand o	si	no	07	010	010025	ITC33	MANUTE NZONE STRAORD INARIA	ALTRE INFRAST RUTTURE SOCIALI	Edificio Via Balbi 9: acquisizione e recupero 23 alloggi per social housing, servizi all'abitare e di quartiere (PINQUA Centro Storico - Int. 2)	priorità media	0,00	8.681.030, 77	0,00	347.241,2 3	9.028.272, 00	0,00		0,00		modifica ex art.5 comma 9 lettera b)

L0085693 01022021 00111	20344-3	B39F1900 0420001	2021	Cardona Giuseppe	si	no	07	010	010025	ITC33	MANUTE NZONE STRAORD INARIA	PUBBLIC A SICUREZ ZA	Area di Prè (ambito progetto Prè- Visioni): messa in sicurezza e riqualificazione urbana - 2° stralcio: ex Oratorio di San Tommaso (Fondo per il potenziamento delle iniziative in materia di sicurezza urbana da parte dei Comuni - art. 35quater DL 4/10/2018 n 113 convertito con modificazioni nella L. 1/12/2018 n 132)	priorità massima	277.000,0 0	0,00	0,00	0,00	277.000,0 0	0,00	0,00	modifica ex art.5 comma 9 lettera c)
L0085693 01022021 00112	20790	B37H2100 4310004	2021	frongia gianluigi	si	no	07	010	010025	ITC33	MANUTE NZONE STRAORD INARIA	SOCIALI E SCOLAST ICHE	Istituto comprensivo Pontedecimo - plesso media Don Orengo: rifacimento pavimentazione palestra	priorità massima	190.000,0 0	0,00	0,00	0,00	190.000,0 0	0,00	0,00	modifica ex art.5 comma 9 lettera c)
															99.581.08 6,62	172.133.1 63,92	108.224.4 60,95	329.155.2 30,66	711.369.4 95,80	0,00	2.271.894, 62	

**Il referente del programma
Grassi Mirco**

Note

- (1) "L" + cf amministrazione + prima annualità del primo programma nel quale l'intervento è stato inserito + progressivo di 5 cifre della prima annualità del primo programma
- (2) Numero interno liberamente indicato dall'amministrazione in base a proprio sistema di codifica
- (3) Indica il CUP (cfr. articolo 3 comma 5)
- (4) Riportare nome e cognome del responsabile del procedimento
- (5) Indica se lotto funzionale secondo la definizione di cui all'art.3 comma 1 lettera qq del D.Lgs.50/2016
- (6) Indica se lavoro complesso secondo la definizione di cui all'art.3 comma 1 lettera oo del D.Lgs.50/2016
- (7) Indica il livello di priorità di cui all'articolo 3 commi 11, 12 e 13
- (8) Ai sensi dell'art.4 comma 6, in caso di demolizione di opera incompiuta l'importo comprende gli oneri per lo smantellamento dell'opera e per la rinaturalizzazione, riqualificazione ed eventuale bonifica del sito
- (9) Importo complessivo già ricompreso nei campi precedenti ai sensi dell'articolo 3, comma 6, ivi incluse le spese eventualmente già sostenute e con competenza di bilancio antecedente alla prima annualità
- (10) Riportare il valore dell'eventuale immobile trasferito di cui al corrispondente immobile indicato nella scheda C
- (11) Riportare l'importo del del capitale privato come quota parte del costo totale
- (12) Indica se l'intervento è stato aggiunto o è stato modificato a seguito di modifica in corso d'anno ai sensi dell'art.5 commi 9 e 11. Tale campo, come la relativa nota e tabella, compaiono solo in caso di modifica del programma

**ALLEGATO I - SCHEDA E : PROGRAMMA TRIENNALE DEI LAVORI PUBBLICI 2021/2023
DELL'AMMINISTRAZIONE Comune di Genova
INTERVENTI RICOMPRESI NELL'ELENCO ANNUALE**

Codice Unico Intervento - CUI	CUP	Descrizione intervento	Responsabile del procedimento	Importo annualità	Importo intervento	Finalità	Livello di priorità	Conformità Urbanistica	Verifica vincoli ambientali	Livello di progettazione	CENTRALE DI COMMITTENZA O SOGGETTO AGGREGATORE AL QUALE SI INTENDE DELEGARE LA PROCEDURA DI AFFIDAMENTO		Intervento aggiunto o variato a seguito di modifica programma (*)
											Codice AUSA	Denominazione	
L00856930102201900002	B37B18000460004	Interventi di fornitura e posa in opera o manutenzione di impianti termici, di condizionamento, elettrici, idrico-sanitario e elettromeccanici (AQ - 1^ ann) 2021	frongia gianluigi	0,00	500.000,00	Adeguamento normativo	priorità massima	si	si	progetto di fattibilità tecnico - economica: "documento di fattibilità delle alternative progettuali"			
L00856930102201900005	B35I18000570004	Interventi di fornitura e posa in opera, manutenzione o restauro di infissi interni ed esterni in legno o metallo (AQ - 2^ ann) 2021	frongia gianluigi	0,00	200.000,00	Conservazione del patrimonio	priorità massima	si	si	progetto di fattibilità tecnico - economica: "documento di fattibilità delle alternative progettuali"			
L00856930102201900009	B35I18000600004	Interventi di manutenzione diffusa sul civico patrimonio sottoposti a Tutela ai sensi delle disposizioni in materia di Beni Culturali e Ambientali (AQ - 3^ ann) 2021	frongia gianluigi	0,00	500.000,00	Miglioramento e incremento di servizio	priorità massima	si	si	progetto di fattibilità tecnico - economica: "documento di fattibilità delle alternative progettuali"			
L00856930102201900014	B35B18010270004	Scuola elementare Giustiniani, Via Bottini 43: manutenzione straordinaria	De Fornari Ferdinando	0,00	700.000,00	Conservazione del patrimonio	priorità massima	si	si	progetto di fattibilità tecnico - economica: "documento di fattibilità delle alternative progettuali"			
L00856930102201900025	B39G18000160004	Interventi diffusi presso i mercati cittadini (AQ - 2^ ann) 2021	frongia gianluigi	0,00	300.000,00	Miglioramento e incremento di servizio	priorità massima	si	si	progetto di fattibilità tecnico - economica: "documento di fattibilità delle alternative progettuali"			
L00856930102201900028	B32H18000840004	Interventi urgenti di impiantistica elettrica, idraulica, di adeguamento antincendio ed opere edili accessorie all'interno di edifici scolastici (AQ - 2^ ann di 3) 2021	frongia gianluigi	0,00	500.000,00	Adeguamento normativo	priorità massima	si	si	progetto di fattibilità tecnico - economica: "documento di fattibilità delle alternative progettuali"			
L00856930102201900036	B35B18010310004	Scuola Richeri, Via Liri 9: impermeabilizzazione copertura piana compreso muretto perimetrale e cornicione	De Fornari Ferdinando	0,00	250.000,00	Conservazione del patrimonio	priorità massima	si	si	progetto di fattibilità tecnico - economica: "documento di fattibilità delle alternative progettuali"			

L00856930102201 900040	B34H1700170000 4	Torrente Varenna: opere idrauliche e strutturali di arginatura in località San Carlo di Cese - 2° lotto	Valcalda Roberto	900.000,00	1.800.000,00	Adeguamento normativo	priorità massima	si	si	progetto di fattibilità tecnico - economica: "documento finale"			
L00856930102201 900041	B39H1800042000 4	POR FESR LIGURIA (2014-2020) ASSE 6 - ASSE CITTA - Rivi Veilino e Sant Antonino: adeguamento idraulico	Valcalda Roberto	2.778.550,92	4.462.500,11	Adeguamento normativo	priorità massima	si	si	progetto di fattibilità tecnico - economica: "documento finale"			
L00856930102201 900066	B35B1801040000 4	Scuola Thourar, Via Airaghi 9: rifacimento prospetti	De Fornari Ferdinando	0,00	250.000,00	Conservazione del patrimonio	priorità massima	si	si	progetto di fattibilità tecnico - economica: "documento di fattibilità delle alternative progettuali"			
L00856930102201 900075	B32H1800107000 4	Riassetto idrogeologico e consolidamento della strada tra S. Eusebio e Bavari, Via Montelungo-Via Serino, nel bacino del Torrente Bisagno - 2 lotto	GRASSANO GIORGIO	800.000,00	800.000,00	Adeguamento normativo	priorità massima	si	si	progetto di fattibilità tecnico - economica: "documento finale"			modifica ex art.5 comma 9 lettera b)
L00856930102201 900082	B32H1800108000 4	Rio Gaxi: sistemazione idrogeologica - 2 lotto	GRASSANO GIORGIO	500.000,00	500.000,00	Adeguamento normativo	priorità massima	si	si	progetto di fattibilità tecnico - economica: "documento finale"			modifica ex art.5 comma 9 lettera b)
L00856930102201 900083	B37H1800878000 4	Via Superiore Razzara: messa in sicurezza del tratto terminale	GRASSANO GIORGIO	424.000,00	424.000,00	Adeguamento normativo	priorità massima	si	si	progetto di fattibilità tecnico - economica: "documento finale"			
L00856930102201 900086	B32H1800110000 4	Rio di Po a Morego: adeguamento idraulico	Valcalda Roberto	800.000,00	800.000,00	Adeguamento normativo	priorità massima	si	si	progetto di fattibilità tecnico - economica: "documento di fattibilità delle alternative progettuali"			modifica ex art.5 comma 9 lettera b)
L00856930102201 900087	B32H1800111000 4	Via del Brasile: stabilizzazione e messa in sicurezza dell'area di civica proprietà	GRASSANO GIORGIO	450.000,00	450.000,00	Adeguamento normativo	priorità massima	si	si	progetto di fattibilità tecnico - economica: "documento di fattibilità delle alternative progettuali"			
L00856930102201 900099	B35B1801047000 4	Scuola primaria G.Govi e infanzia Cavallotti, Via Cavallotti 10-12: manutenzione straordinaria coperture piane, intercapedini, recinzione e alberature	Marasso Ines	0,00	450.000,00	Conservazione del patrimonio	priorità massima	si	si	progetto di fattibilità tecnico - economica: "documento di fattibilità delle alternative progettuali"			
L00856930102201 900102	B35H1800572000 4	Palazzo Tursi: superamento barriere architettoniche per accessibilità Salone di Rappresentanza al piano nobile ed Avvocatura	De Fornari Ferdinando	50.045,56	482.045,56	Miglioramento e incremento di servizio	priorità massima	si	si	progetto di fattibilità tecnico - economica: "documento finale"			modifica ex art.5 comma 9 lettera d)

L00856930102201 900114	B35B1801060000 4	Istituto comprensivo Pontedecimo - plesso media Don Orenco: manutenzione straordinaria	De Fornari Ferdinando	0,00	200.000,00	Conservazione del patrimonio	priorità massima	si	si	progetto di fattibilità tecnico - economica: "documento di fattibilità delle alternative progettuali"			
L00856930102201 900119	B32F1800013000 4	Galleria Mazzini: risanamento frontone accesso Largo Lanfranco, completamento sostituzione canali di gronda, restauro lampadari e risanamento ancoraggi dei grifoni	Frongia Gianluigi	1.600.000,00	1.600.000,00	Conservazione del patrimonio	priorità massima	si	si	progetto definitivo			
L00856930102201 900134	B31B1800034000 2	P.O.N. METRO 2014-2020 - Asse 2: Sviluppo della ciclabilità nel territorio genovese (Cod. GE2.2.3.c)	FASSONE IRMA	1.380.138,14	2.738.205,03	Qualità urbana	priorità massima	si	si	progetto di fattibilità tecnico - economica: "documento finale"			
L00856930102201 900144	B37H1800825000 4	Sostituzione urgente appoggi e giunti impalcati stradali (AQ - 2 ^a ann) 2021	Gatti Gian Luigi	0,00	1.000.000,00	Miglioramento e incremento di servizio	priorità massima	si	si	progetto di fattibilità tecnico - economica: "documento di fattibilità delle alternative progettuali"			
L00856930102201 900152	B35H1800595000 4	Polo Tursino: manutenzione (AQ - 2 ^a ann di 3) 2021	frongia gianluigi	0,00	200.000,00	Miglioramento e incremento di servizio	priorità massima	si	si	progetto di fattibilità tecnico - economica: "documento di fattibilità delle alternative progettuali"			
L00856930102201 900156	B39H1800043000 4	POR FESR LIGURIA (2014-2020) ASSE 6 - ASSE CITTA - Rio Rosata: adeguamento idraulico e idrogeologico	VALCALDA ROBERTO	789.579,21	1.300.000,00	Adeguamento normativo	priorità massima	si	si	progetto di fattibilità tecnico - economica: "documento finale"			
L00856930102201 900159	B37H1800861000 4	Percorsi storici e creuze: recupero (AQ - 3 ^a ann di 3) 2021	frongia gianluigi	0,00	800.000,00	Conservazione del patrimonio	priorità massima	si	si	progetto di fattibilità tecnico - economica: "documento di fattibilità delle alternative progettuali"			
L00856930102201 900168	B33G1800020000 4	Villa Banfi, Via Nicoloso da Recco: restauro torretta e intervento sul muro di sostegno della scarpata	Frongia Gianluigi	0,00	300.000,00	Conservazione del patrimonio	priorità massima	si	si	progetto di fattibilità tecnico - economica: "documento di fattibilità delle alternative progettuali"			
L00856930102201 900169	B37J18000390004	Teatro Carlo Felice, Largo E. Montale 4: manutenzione straordinaria edile ed impiantistica ANNO 2021	Grassi Mirco	200.000,00	500.000,00	Conservazione del patrimonio	priorità massima	si	si	progetto di fattibilità tecnico - economica: "documento finale"			
L00856930102201 900171	B32E1800402000 4	Manutenzioni diffuse nelle vallate genovesi (AQ - 2 ^a ann) 2021	frongia gianluigi	0,00	200.000,00	Qualità ambientale	priorità massima	si	si	progetto di fattibilità tecnico - economica: "documento di fattibilità delle alternative progettuali"			

L00856930102201 900173	B35J18000510004	Manut straord alloggi oggetto di procedure di sgombero o occupazioni abusive (AQ - 2^ ann, 2° stralcio)	frongia gianluigi	500.000,00	700.000,00	Miglioramento e incremento di servizio	priorità massima	si	si	progetto di fattibilità tecnico - economica: "documento di fattibilità delle alternative progettuali"			modifica ex art.5 comma 9 lettera d)
L00856930102201 900175	B35J18000520004	Interventi di recupero immobili e alloggi sfitti del patrimonio civico abitativo (AQ - 2^ ann) 2021	frongia gianluigi	300.000,00	500.000,00	Miglioramento e incremento di servizio	priorità massima	si	si	progetto di fattibilità tecnico - economica: "documento di fattibilità delle alternative progettuali"			modifica ex art.5 comma 9 lettera d)
L00856930102201 900178	B32H1800078000 4	Manutenzione straordinaria versanti in frana (AQ - 1^ ann) 2021	Grassano Giorgio	0,00	500.000,00	Qualità ambientale	priorità massima	si	si	progetto di fattibilità tecnico - economica: "documento di fattibilità delle alternative progettuali"			
L00856930102201 900181	B37H1800823000 4	Manutenzione straordinaria tombinature, argini, briglie, ponti e impalcati (AQ - 2^ ann di 3) 2021	Valcalda Roberto	0,00	500.000,00	Miglioramento e incremento di servizio	priorità massima	si	si	progetto di fattibilità tecnico - economica: "documento di fattibilità delle alternative progettuali"			
L00856930102201 900190	B37I18075950004	Manutenzione straordinaria su opere marittime (AQ - 1^ ann di 3) 2021	Valcalda Roberto	0,00	300.000,00	Qualità ambientale	priorità massima	si	si	progetto di fattibilità tecnico - economica: "documento di fattibilità delle alternative progettuali"			
L00856930102201 900197	B35I18000640004	Manutenzione o ristrutturazione edifici di civica proprietà (AQ - 2^ ann) 2021	frongia gianluigi	0,00	1.000.000,00	Conservazione del patrimonio	priorità massima	si	si	progetto di fattibilità tecnico - economica: "documento di fattibilità delle alternative progettuali"			
L00856930102201 900202	B35I18000680004	Manutenzione straordinaria cimiteri (AQ - 1^ ann) 2021	frongia gianluigi	0,00	500.000,00	Conservazione del patrimonio	priorità massima	si	si	progetto di fattibilità tecnico - economica: "documento di fattibilità delle alternative progettuali"			
L00856930102201 900207	B37H1800815000 4	Manutenzione straordinaria muri di sostegno di civica proprietà (AQ - 2^ ann) 2021	frongia gianluigi	0,00	800.000,00	Conservazione del patrimonio	priorità massima	si	si	progetto definitivo			
L00856930102201 900210	B37H1800819000 4	Manutenzione straordinaria muri di sostegno, scarpate, impalcati stradali e reti di drenaggio urbano (AQ - 1^ ann) 2021	Gatti Gian Luigi	0,00	1.000.000,00	Conservazione del patrimonio	priorità massima	si	si	progetto di fattibilità tecnico - economica: "documento di fattibilità delle alternative progettuali"			

L00856930102202000007	B36D20000000004	Interventi di prevenzione incendi SCIA su immobili di civica proprietà (AQ - 1^ ann di 3) 2021	frongia gianluigi	0,00	500.000,00	Adeguamento normativo	priorità massima	si	si	progetto di fattibilità tecnico - economica: "documento di fattibilità delle alternative progettuali"			
L00856930102202000008	B38H19006030001	Waterfront di Levante: recupero - Intervento n. 29: Nuova viabilità e riqualificazione intradosso sopraelevata e Mura storiche	Grassi Mirco	4.173.354,89	4.343.099,74	Qualità urbana	priorità massima	si	si	progetto di fattibilità tecnico - economica: "documento finale"			modifica ex art.5 comma 9 lettera c)
L00856930102202000015	B39G20000050004	Interventi urgenti su grigliati e scale di civica proprietà (AQ - 1^ ann) 2021	frongia gianluigi	0,00	200.000,00	Adeguamento normativo	priorità massima	si	si	progetto di fattibilità tecnico - economica: "documento di fattibilità delle alternative progettuali"			
L00856930102202000022	B39H19000590002	Impianto polisportivo Ca de Rissi, Via di Pino 35: manutenzione straordinaria	TARTAGLIA CHIARA	350.000,00	350.000,00	Adeguamento normativo	priorità massima	si	si	progetto di fattibilità tecnico - economica: "documento di fattibilità delle alternative progettuali"			
L00856930102202000026	B39G20000040004	Parchi di Nervi: restauro e valorizzazione - 2^3^4^ annualità	Grignani Pierpaolo	72.831,00	875.000,50	Qualità urbana	priorità massima	si	si	progetto di fattibilità tecnico - economica: "documento di fattibilità delle alternative progettuali"			
L00856930102202000035	B32B17000130004	Scuola materna Colombo, Via Apparizione 18: consolidamento delle fondazioni e demolizione parziale dell'edificio	MARASSO INES	465.215,09	500.000,00	Conservazione del patrimonio	priorità massima	si	si	progetto definitivo			
L00856930102202000037	B37H20000170004	Via San Quirico: riqualificazione marciapiedi e carreggiata - 1° lotto	Gatti Gian Luigi	0,00	300.000,00	Qualità urbana	priorità massima	si	si	progetto di fattibilità tecnico - economica: "documento di fattibilità delle alternative progettuali"			
L00856930102202000049	B33J20000000007	Parco del Ponte in Valpolcevera: realizzazione	MARASSO INES	1.753.723,40	2.258.044,43	Qualità urbana	priorità massima	si	si	progetto di fattibilità tecnico - economica: "documento finale"			modifica ex art.5 comma 9 lettera e)
L00856930102202000051	B37H20000200004	Via Lodi: lavori di messa in sicurezza muro di contenimento - 2° Lotto	Gatti Gian Luigi	500.000,00	500.000,00	Conservazione del patrimonio	priorità massima	si	si	progetto di fattibilità tecnico - economica: "documento di fattibilità delle alternative progettuali"			modifica ex art.5 comma 9 lettera b)

L00856930102202000054	B33J20000010004	Riqualificazione e realizzazione nuove aree gioco (AQ 1^ Ann) 2021	frongia gianluigi	0,00	200.000,00	Miglioramento e incremento di servizio	priorità massima	si	si	progetto di fattibilità tecnico - economica: "documento di fattibilità delle alternative progettuali"			
L00856930102202000056	B36D20000030004	Interventi di prevenzione incendi SCIA su impianti sportivi (AQ - 1^ ann di 3) 2021	frongia gianluigi	0,00	400.000,00	Adeguamento normativo	priorità massima	si	si	progetto di fattibilità tecnico - economica: "documento di fattibilità delle alternative progettuali"			
L00856930102202000058	B37H20000240004	Strada Aldo Moro: lavori di messa in sicurezza dei frontalini in c.a. e interventi di manutenzione sulle strutture metalliche della strada sopraelevata - 4° lotto	Gatti Gian Luigi	0,00	500.000,00	Qualità urbana	priorità massima	si	si	progetto di fattibilità tecnico - economica: "documento di fattibilità delle alternative progettuali"			
L00856930102202000066	B39H12000690001	Rio Fegino: adeguamento idraulico - 3° lotto 1° stralcio	Valcalda Roberto	2.245.824,22	2.702.134,75	Adeguamento normativo	priorità massima	si	si	progetto di fattibilità tecnico - economica: "documento finale"			
L00856930102202000069	B39E20000230005	Scuole Infanzia Piazza Santa Maria in Via Lata, Primaria Guglielmo Embriaco, IC Centro Storico - Piazza Santa Maria Via Lata 12: adeguamento antincendio finalizzato al C.P.I. (DM MIUR 1111/2019)	De Fornari Ferdinando	70.000,00	860.800,00	Adeguamento normativo	priorità massima	si	si	progetto di fattibilità tecnico - economica: "documento di fattibilità delle alternative progettuali"			modifica ex art.5 comma 9 lettera e)
L00856930102202000070	B39E20000330005	Scuole Infanzia Giuseppe Garibaldi, SM San Teodoro, Primaria Giuseppe Garibaldi, IC San Teodoro, Sec. I° Ex Bixio - Via Bologna 6: adeguamento antincendio finalizzato al C.P.I. (DM MIUR 1111/2019)	De Fornari Ferdinando	70.000,00	430.000,00	Adeguamento normativo	priorità massima	si	si	progetto di fattibilità tecnico - economica: "documento di fattibilità delle alternative progettuali"			
L00856930102202000071	B39E20000420005	Scuole Infanzia Via Ludovico Ariosto, Primaria Ludovico Ariosto - Via Ariosto 1: adeguamento antincendio finalizzato al C.P.I. (DM MIUR 1111/2019)	frongia gianluigi	70.000,00	380.000,00	Adeguamento normativo	priorità massima	si	si	progetto di fattibilità tecnico - economica: "documento di fattibilità delle alternative progettuali"			
L00856930102202000072	B39E20000490005	Scuole Infanzia Fantasia, Primaria Natale Gallino, IC Pontedecimo - Via Isocorte 1: adeguamento antincendio finalizzato al C.P.I. (DM MIUR 1111/2019)	De Fornari Ferdinando	70.000,00	350.000,00	Adeguamento normativo	priorità massima	si	si	progetto di fattibilità tecnico - economica: "documento di fattibilità delle alternative progettuali"			
L00856930102202000073	B39E20000640005	Scuole Primaria Maria Mazzini, IC Castelletto - Corso Firenze 1: adeguamento antincendio finalizzato al C.P.I. (DM MIUR 1111/2019)	MARASSO INES	70.000,00	700.000,00	Adeguamento normativo	priorità massima	si	si	progetto di fattibilità tecnico - economica: "documento di fattibilità delle alternative progettuali"			

L00856930102202000074	B39E20000670005	Scuole Infanzia Via Bobbio, Primaria Gerolamo Da Passano, IC Montaldo - Via Montaldo 8: adeguamento antincendio finalizzato al C.P.I. (DM MIUR 1111/2019)	MARASSO INES	70.000,00	400.000,00	Adeguamento normativo	priorità massima	si	si	progetto di fattibilità tecnico - economica: "documento di fattibilità delle alternative progettuali"			
L00856930102202000075	B39E20001320005	Scuole Infanzia Giovane Italia, Primaria Giovane Italia, IC Burlando, Sec. I° Ex Ruffini - Via Burlando 1: adeguamento antincendio finalizzato al C.P.I. (DM MIUR 1111/2019)	MARASSO INES	70.000,00	400.000,00	Adeguamento normativo	priorità massima	si	si	progetto di fattibilità tecnico - economica: "documento di fattibilità delle alternative progettuali"			
L00856930102202000076	B39E20000710005	Scuole Infanzia Comunale Boccadasse, Primaria Santino Richieri - Via Liri 9: adeguamento antincendio finalizzato al C.P.I. (DM MIUR 1111/2019)	frongia gianluigi	70.000,00	182.000,00	Adeguamento normativo	priorità massima	si	si	progetto di fattibilità tecnico - economica: "documento di fattibilità delle alternative progettuali"			
L00856930102202000077	B39E20001090005	Scuole Infanzia Comunale Il Gabbiano, Primaria Giuseppe Mazzini, IC Staglieno, Sec. I° Ex Lucarno - Via Lodi 4: adeguamento antincendio finalizzato al C.P.I. (DM MIUR 1111/2019)	frongia gianluigi	70.000,00	500.000,00	Adeguamento normativo	priorità massima	si	si	progetto di fattibilità tecnico - economica: "documento di fattibilità delle alternative progettuali"			
L00856930102202000078	B39E20000790005	Scuole Infanzia Iolanda Bonfieni, SM Bolzaneto, Primaria Dante Alighieri, IC Bolzaneto - Piazza Rissotto 2: adeguamento antincendio finalizzato al C.P.I. (DM MIUR 1111/2019)	frongia gianluigi	70.000,00	340.000,00	Adeguamento normativo	priorità massima	si	si	progetto di fattibilità tecnico - economica: "documento di fattibilità delle alternative progettuali"			
L00856930102202000079	B39E20000820005	Scuole Infanzia Jean Piaget, Primaria Domenico Ferrero, IC Cornigliano - Via Cervetto 42: adeguamento antincendio finalizzato al C.P.I. (DM MIUR 1111/2019)	De Fornari Ferdinando	70.000,00	400.000,00	Adeguamento normativo	priorità massima	si	si	progetto di fattibilità tecnico - economica: "documento di fattibilità delle alternative progettuali"			
L00856930102202000080	B39E20000840005	Scuole Infanzia Comunale Ca` Di Ventura, Infanzia Ca` di Ventura, Primaria Santullo, IC Molassana, Sec. I° Ex Succursale D`Azeglio - Via San Felice 19: adeguamento antincendio finalizzato al C.P.I. (DM MIUR 1111/2019)	MARASSO INES	70.000,00	350.000,00	Adeguamento normativo	priorità massima	si	si	progetto di fattibilità tecnico - economica: "documento di fattibilità delle alternative progettuali"			
L00856930102202000081	B39E20000930005	Scuole Infanzia Cia Carlo Fasciotti, Primaria Edmondo De Amicis, IC Rivarolo, Sec. I° Ugo Foscolo - Piazza Durazzo Pallavicini 6a: adeguamento antincendio finalizzato al C.P.I. (DM MIUR 1111/2019)	frongia gianluigi	70.000,00	300.000,00	Adeguamento normativo	priorità massima	no	si	progetto di fattibilità tecnico - economica: "documento di fattibilità delle alternative progettuali"			

L00856930102202000082	B39E20000950005	Scuole Infanzia Comunale Edoardo Firpo, Infanzia Nicolò Bacigalupo, Primaria Antonio Cantore - Via Reti 23: adeguamento antincendio finalizzato al C.P.I. (DM MIUR 1111/2019)	De Fornari Ferdinando	70.000,00	400.000,00	Adeguamento normativo	priorità massima	si	si	progetto di fattibilità tecnico - economica: "documento di fattibilità delle alternative progettuali"			
L00856930102202000083	B39E20000970005	Scuola Primaria Prato - Via Struppa 214: adeguamento antincendio finalizzato al C.P.I. (DM MIUR 1111/2019)	frongia gianluigi	70.000,00	130.000,00	Adeguamento normativo	priorità massima	si	si	progetto di fattibilità tecnico - economica: "documento di fattibilità delle alternative progettuali"			
L00856930102202000084	B39E20001000005	Scuole SM Voltri II, Primaria Enrico Alberto D'Albertis, IC Voltri II - Via Buffa 36: adeguamento antincendio finalizzato al C.P.I. (DM MIUR 1111/2019)	frongia gianluigi	70.000,00	300.000,00	Adeguamento normativo	priorità massima	si	si	progetto di fattibilità tecnico - economica: "documento di fattibilità delle alternative progettuali"			
L00856930102202000085	B39E20001020005	Scuole IC Pegli, Sec. I° Rizzo-Alessi - Piazza Bonavino 4: adeguamento antincendio finalizzato al C.P.I. (DM MIUR 1111/2019)	frongia gianluigi	70.000,00	250.000,00	Adeguamento normativo	priorità massima	si	si	progetto di fattibilità tecnico - economica: "documento di fattibilità delle alternative progettuali"			
L00856930102202000086	B39E20001140005	Scuole IC Certosa, Sec. I° Caffaro - Via Gaz 3: adeguamento antincendio finalizzato al C.P.I. (DM MIUR 1111/2019)	frongia gianluigi	70.000,00	160.000,00	Adeguamento normativo	priorità massima	si	si	progetto di fattibilità tecnico - economica: "documento di fattibilità delle alternative progettuali"			
L00856930102202000089	B39G20000410004	Realizzazione di una nuova sede per i servizi di quartiere nell'ambito del "Begato Project": recupero porticato Via Sbarbaro 3-5	MARASSO INES	0,00	600.000,00	Qualità urbana	priorità massima	si	si	progetto di fattibilità tecnico - economica: "documento finale"			
L00856930102202000090	B39G20000420007	Museo di Storia Naturale G. Doria, Via Brigata Liguria 9: interventi di adeguamento prevenzione incendi	De Fornari Ferdinando	262.000,00	262.000,00	Adeguamento normativo	priorità massima	si	si	progetto di fattibilità tecnico - economica: "documento di fattibilità delle alternative progettuali"			
L00856930102202000092	B39G20000440007	Museo d'Arte Orientale E. Chiossone, Piazzale Mazzini 4: recupero spazi interni, terrazza per gli eventi, aggiornamento sistema impiantistico e prevenzione incendi	De Fornari Ferdinando	550.000,00	550.000,00	Adeguamento normativo	priorità massima	si	si	progetto di fattibilità tecnico - economica: "documento di fattibilità delle alternative progettuali"			
L00856930102202000096	B33H20000570007	Rio Fegino: adeguamento idraulico - 3° lotto 2° stralcio	Valcalda Roberto	2.565.000,00	6.927.865,25	Adeguamento normativo	priorità massima	si	si	progetto di fattibilità tecnico - economica: "documento finale"			

L00856930102202000100	B34E20002750004	Giardini Baltimora, Via del Colle 34: rigenerazione	Cardona Giuseppe	100.000,00	100.000,00	Adeguamento normativo	priorità massima	si	si	progetto di fattibilità tecnico - economica: "documento di fattibilità delle alternative progettuali"			
L00856930102202000104	B38B20000090004	Rio Penego: progettazione e realizzazione degli interventi minimi in danno di ripristino della funzionalità idraulica della tombinatura	Valcalda Roberto	80.000,00	800.000,00	Adeguamento normativo	priorità massima	si	si	progetto di fattibilità tecnico - economica: "documento di fattibilità delle alternative progettuali"			
L00856930102202000106	B32J17000000001	Waterfront di Levante: recupero - Imbocco canale: completamento allestimento impiantistico banchine - nuovo scivolo e gru	Grassi Mirco	1.300.000,00	1.300.000,00	Qualità urbana	priorità massima	si	si	progetto definitivo			
L00856930102202100001	B35H20000080004	Rio Fagaggia a Genova Prà: intervento di messa in sicurezza idrogeologica e stabilizzazione della testata di bacino e ripristino di alcuni tratti di arginatura	GRASSANO GIORGIO	0,00	450.000,00	Adeguamento normativo	priorità massima	si	si	progetto definitivo			
L00856930102202100004	B32G19000450002	Decreto Genova - opere viarie diverse	Fogliano Pier Paolo	4.452.386,00	5.000.000,00	Qualità urbana	priorità massima	si	si	progetto di fattibilità tecnico - economica: "documento di fattibilità delle alternative progettuali"			
L00856930102202100005	B31E20000230001	Assi di forza - attività di progettazione ed esecuzione lavori	Bitossi Alberto	7.387.257,27	348.395.087,12	Miglioramento e incremento di servizio	priorità massima	si	si	progetto di fattibilità tecnico - economica: "documento finale"			
L00856930102202100009	B38G21000020004	Interventi diffusi per il recupero di immobili ed alloggi sfitti del patrimonio ERP comunale (AQ - 1^ ann) 2021	frongia gianluigi	100.000,00	500.000,00	Miglioramento e incremento di servizio	priorità massima	si	si	progetto di fattibilità tecnico - economica: "documento di fattibilità delle alternative progettuali"			modifica ex art.5 comma 9 lettera d)
L00856930102202100010	B34H21000020004	Interventi diffusi per l'abbattimento di barriere architettoniche su immobili di civica proprietà (AQ - 2^ ann)	frongia gianluigi	250.000,00	250.000,00	Adeguamento normativo	priorità massima	si	si	progetto di fattibilità tecnico - economica: "documento di fattibilità delle alternative progettuali"			
L00856930102202100011	B33D21000000004	Interventi diffusi per l'abbattimento di barriere architettoniche su sedimi stradali di civica proprietà (AQ - 2^ ann)	frongia gianluigi	250.000,00	250.000,00	Adeguamento normativo	priorità massima	si	si	progetto di fattibilità tecnico - economica: "documento di fattibilità delle alternative progettuali"			
L00856930102202100012	B38H19006020001	Waterfront di Levante: recupero - Intervento n. 29: Demolizione Padiglione M e edifici Via dei Pescatori	Grassi Mirco	1.560.087,73	1.560.087,73	Qualità urbana	priorità massima	si	si	progetto di fattibilità tecnico - economica: "documento finale"			

L00856930102202 100013	B31F2100001000 1	Waterfront di Levante: recupero - Risoluzione interferenze e spostamento sottoservizi - Fase 1	Grassi Mirco	2.250.000,00	2.250.000,00	Qualità urbana	priorità massima	si	si	progetto di fattibilità tecnico - economica: "documento finale"			
L00856930102202 100014	B31F2100002000 5	Waterfront di Levante: recupero - Nuovi canali: preparazione area	Grassi Mirco	18.000.000,00	18.000.000,00	Qualità urbana	priorità massima	si	si	progetto di fattibilità tecnico - economica: "documento finale"			modifica ex art.5 comma 9 lettera c)
L00856930102202 100015	B31D2100004000 4	Spiaggia di San Giuliano: adeguamento ad uso disabili della rampa di accesso da Lungomare Lombardo	MARASSO INES	100.000,00	100.000,00	Miglioramento e incremento di servizio	priorità massima	si	si	progetto di fattibilità tecnico - economica: "documento di fattibilità delle alternative progettuali"			
L00856930102202 100017	B38C2100005000 7	Cimitero di Staglieno: consolidamento strutturale e ricostruzione controvolte di un tratto della Galleria Frontale e della Galleria Laterale	MARASSO INES	261.229,51	1.410.000,00	Conservazione del patrimonio	priorità massima	si	si	progetto di fattibilità tecnico - economica: "documento di fattibilità delle alternative progettuali"			modifica ex art.5 comma 9 lettera e)
L00856930102202 100019	B39E2000076000 5	Scuole Primaria Ettore Vernazza, IC Sturla - Via Vittorino Era 1b: adeguamento antincendio finalizzato al C.P.I. (DM MIUR 1111/2019)	frongia gianluigi	70.000,00	123.000,00	Adeguamento normativo	priorità massima	si	si	progetto di fattibilità tecnico - economica: "documento di fattibilità delle alternative progettuali"			
L00856930102202 100020	B37C2100006000 2	Porticciolo di Nervi: adeguamento funzionale del molo di protezione e delle banchine al fine della stabilizzazione del fondale del paraggio in corrispondenza del porticciolo stesso - 2° lotto	Valcalda Roberto	1.000.000,00	1.000.000,00	Miglioramento e incremento di servizio	priorità massima	si	si	progetto definitivo			
L00856930102202 100021	B38B2100004000 4	Scuola media Monastero, Piazza Monastero 6: consolidamento strutturale e restauro della volta del Salone Barabino - Fase 2, 2° stralcio	De Fornari Ferdinando	0,00	250.000,00	Conservazione del patrimonio	priorità massima	si	si	progetto definitivo			
L00856930102202 100022	B38C2100006000 4	Palazzo Bianco, Via Garibaldi 11: intervento di riparazione della copertura	De Fornari Ferdinando	0,00	600.000,00	Conservazione del patrimonio	priorità massima	si	si	progetto di fattibilità tecnico - economica: "documento di fattibilità delle alternative progettuali"			modifica ex art.5 comma 9 lettera e)
L00856930102202 100024	B38D2100000000 4	Waterfront di Levante: recupero - Nuovi canali: ramo di levante e ramo di ponente	Grassi Mirco	21.000.000,00	21.000.000,00	Qualità urbana	priorità massima	si	si	progetto di fattibilità tecnico - economica: "documento di fattibilità delle alternative progettuali"			modifica ex art.5 comma 9 lettera c)
L00856930102202 100025	B33D2000069000 6	Waterfront di Levante: recupero - Realizzazione nuovo ponte sul canale principale	Grassi Mirco	2.256.836,94	3.100.000,00	Qualità urbana	priorità massima	si	si	progetto di fattibilità tecnico - economica: "documento finale"			modifica ex art.5 comma 9 lettera c)

L00856930102202 100031	B39G1900022000 2	Loggia dei Banchi (Mercanzia): realizzazione del Museo della Città di Genova - Genoa City Museum - 2° e 3° lotto	De Fornari Ferdinando	1.088.371,91	1.088.371,91	Conservazione del patrimonio	priorità massima	si	si	progetto definitivo			modifica ex art.5 comma 9 lettera e)
L00856930102202 100033	B36J20001530008	Impianto sportivo Foltzer-Manlio Bigoni, Piazzale E. Guerra 1: riqualificazione edilizia ed impiantistica	Pistelli Paolo	591.032,70	591.032,70	Miglioramento e incremento di servizio	priorità massima	si	si	progetto di fattibilità tecnico - economica: "documento di fattibilità delle alternative progettuali"			
L00856930102202 100036	B37H2100014000 4	Passerella pedonale Via delle Fabbriche: ricostruzione	Valcalda Roberto	0,00	300.000,00	Miglioramento e incremento di servizio	priorità massima	si	si	progetto di fattibilità tecnico - economica: "documento di fattibilità delle alternative progettuali"			
L00856930102202 100045	B37H2100013000 4	Fascia di Rispetto di Prà: interventi diffusi	MARASSO INES	0,00	170.000,00	Qualità urbana	priorità massima	si	si	progetto di fattibilità tecnico - economica: "documento di fattibilità delle alternative progettuali"			
L00856930102202 100047	B38H2100003000 4	Palazzo Tursi, Via Garibaldi 9: rifacimento impianti speciali a servizio delle funzionalità della Sala Consiliare	De Fornari Ferdinando	0,00	150.000,00	Miglioramento e incremento di servizio	priorità massima	si	si	progetto di fattibilità tecnico - economica: "documento finale"			
L00856930102202 100049	B38C2100011000 4	Cimitero degli Angeli, Via alla Porta degli Angeli: restauro conservativo Vecchia Galleria Angeli, rifacimento coperture piane pertinenti la Galleria Angeli e Cinta Angeli con ripristino vetrata e balaustra	De Fornari Ferdinando	0,00	600.000,00	Conservazione del patrimonio	priorità massima	si	si	progetto di fattibilità tecnico - economica: "documento di fattibilità delle alternative progettuali"			
L00856930102202 100050	B38H2100004000 4	Cineteca D.W. Griffith, Piazza De Marini 3: adeguamento alle norme di prevenzione incendi	De Fornari Ferdinando	0,00	300.000,00	Adeguamento normativo	priorità massima	si	si	progetto di fattibilità tecnico - economica: "documento di fattibilità delle alternative progettuali"			
L00856930102202 100052	B31B2100006000 4	Via del Borgo: rifacimento ponte	Valcalda Roberto	230.000,00	230.000,00	Miglioramento e incremento di servizio	priorità massima	si	si	progetto di fattibilità tecnico - economica: "documento di fattibilità delle alternative progettuali"			
L00856930102202 100053	B35E2100128000 4	Civica Biblioteca Berio, Via del Seminario 16: adeguamento alle norme di prevenzione incendi	MARASSO INES	0,00	300.000,00	Adeguamento normativo	priorità massima	si	si	progetto di fattibilità tecnico - economica: "documento di fattibilità delle alternative progettuali"			

L00856930102202 100055	B38C2100007000 4	Via Sardorella, Bolzaneto: realizzazione area giochi in adiacenza Caserma della Polizia di Stato Nino Bixio	MARASSO INES	400.000,00	800.000,00	Miglioramento e incremento di servizio	priorità massima	si	si	progetto di fattibilità tecnico - economica: "documento di fattibilità delle alternative progettuali"			
L00856930102202 100056	B38C2100009000 4	Biblioteca Benzi, Piazza Odicini 10: manutenzione straordinaria	De Fornari Ferdinando	200.000,00	200.000,00	Miglioramento e incremento di servizio	priorità massima	si	si	progetto di fattibilità tecnico - economica: "documento di fattibilità delle alternative progettuali"			
L00856930102202 100059	B34H1700094000 5	Piscina di Prà, Via Prà 43: impermeabilizzazione canali	frongia gianluigi	116.599,51	116.599,51	Miglioramento e incremento di servizio	priorità massima	si	si	progetto di fattibilità tecnico - economica: "documento di fattibilità delle alternative progettuali"			
L00856930102202 100060	B37H2100146000 4	Interventi diffusi di manutenzione straordinaria dei viadotti e impalcati di Corso Europa	Gatti Gian Luigi	0,00	500.000,00	Adeguamento normativo	priorità massima	si	si	progetto di fattibilità tecnico - economica: "documento di fattibilità delle alternative progettuali"			modifica ex art.5 comma 9 lettera c)
L00856930102202 100062	B37H2100161000 4	Scuole Infanzia Comunale Ca' Di Ventura, Infanzia Ca' di Ventura, Primaria Santullo, IC Molassana, Sec. I° Ex Succursale D'Azeglio - Via San Felice 19: adeguamento antincendio finalizzato al C.P.I. - 2° lotto	MARASSO INES	0,00	170.000,00	Adeguamento normativo	priorità massima	si	si	progetto di fattibilità tecnico - economica: "documento di fattibilità delle alternative progettuali"			modifica ex art.5 comma 9 lettera e)
L00856930102202 100063	B37H2100160000 1	Scuola elementare Don Bosco e materna Comunale Coronata, Via Coronata 48: interventi di efficientamento energetico	Soddu Rinaldo	250.000,00	250.000,00	Miglioramento e incremento di servizio	priorità massima	si	si	progetto di fattibilità tecnico - economica: "documento di fattibilità delle alternative progettuali"			modifica ex art.5 comma 9 lettera c)
L00856930102202 100064	B37H2100159000 4	Scuola infanzia Comunale Chighizola, Via Bartolomeo Chighizola 15: adeguamento alle norme igienico sanitarie e di sicurezza delle strutture, degli impianti e dei locali	MARASSO INES	0,00	550.000,00	Miglioramento e incremento di servizio	priorità massima	si	si	progetto di fattibilità tecnico - economica: "documento di fattibilità delle alternative progettuali"			modifica ex art.5 comma 9 lettera c)
L00856930102202 100065	B37H2100158000 4	Scuola materna Birulò: trasferimento nella caserma Gavoglio al terzo piano, settore ex-alloggi ufficiali	frongia gianluigi	0,00	600.000,00	Miglioramento e incremento di servizio	priorità massima	si	si	progetto di fattibilità tecnico - economica: "documento di fattibilità delle alternative progettuali"			modifica ex art.5 comma 9 lettera c)

L00856930102202 100066	B37H2100157000 4	Asilo San Donato, Piazza delle Erbe 12: rifacimento copertura	frongia gianluigi	0,00	600.000,00	Miglioramento e incremento di servizio	priorità massima	si	si	progetto di fattibilità tecnico - economica: "documento di fattibilità delle alternative progettuali"			modifica ex art.5 comma 9 lettera c)
L00856930102202 100067	B37H2100147000 4	Regimazione acque bianche e ampliamento viabilità via Gneo sul bacino del Torrente Bianchetta (Chiaravagna) a Sestri	GRASSANO GIORGIO	240.150,06	240.150,06	Adeguamento normativo	priorità massima	si	no	progetto di fattibilità tecnico - economica: "documento di fattibilità delle alternative progettuali"			modifica ex art.5 comma 9 lettera c)
L00856930102202 100070	B37H2100155000 4	Ex scuola Garaventa, Via San Giorgio: adeguamento locali ad uso Polizia Locale	De Fornari Ferdinando	0,00	900.000,00	Adeguamento normativo	priorità massima	si	si	progetto di fattibilità tecnico - economica: "documento di fattibilità delle alternative progettuali"			modifica ex art.5 comma 9 lettera c)
L00856930102202 100071	B37H2100154000 4	Via San Rocco di Nervi: rifacimento piazzetta antistante la Chiesa di San Rocco	INNOCENTI MONICA	300.000,00	300.000,00	Conservazione del patrimonio	priorità massima	si	si	progetto definitivo			modifica ex art.5 comma 9 lettera c)
L00856930102202 100072	B35C1900008000 2	Boccadasse: riqualificazione del borgo e della passeggiata a mare - Completamento	MARASSO INES	471.334,92	471.334,92	Conservazione del patrimonio	priorità massima	si	si	progetto di fattibilità tecnico - economica: "documento finale"			modifica ex art.5 comma 9 lettera b)
L00856930102202 100073	B37H2100153000 2	Cimitero di Staglieno: progettazione ed esecuzione ripristino muro Viale Testero	MARASSO INES	20.491,80	520.491,80	Conservazione del patrimonio	priorità massima	si	si	progetto di fattibilità tecnico - economica: "documento di fattibilità delle alternative progettuali"			modifica ex art.5 comma 9 lettera c)
L00856930102202 100075	B37H2100151000 4	Villa Durazzo Pallavicini, Via Ignazio Pallavicini 13: restauro prospetti, balaustre e ninfeo dello scalone monumentale, allaccio fognatura museo alla rete nera comunale, verifica raccolta acque piazzale museo	MARASSO INES	0,00	300.000,00	Conservazione del patrimonio	priorità massima	si	no	progetto di fattibilità tecnico - economica: "documento di fattibilità delle alternative progettuali"			modifica ex art.5 comma 9 lettera c)
L00856930102202 100077	B31H1300085000 1	Rio Torre di Quezzi (detto Bisagnetto): lavori di adeguamento idraulico della tombinatura - 2° lotto - stralci 1 e 2	Valcalda Roberto	845.000,00	1.445.000,00	Adeguamento normativo	priorità massima	si	si	progetto di fattibilità tecnico - economica: "documento di fattibilità delle alternative progettuali"			modifica ex art.5 comma 9 lettera c)
L00856930102202 100078	B37H2100149000 4	'Palazzo sede dell'Accademia Ligustica di Belle Arti, Largo Pertini 4: installazione impianto climatizzazione	Grassi Mirco	100.000,00	299.388,00	Adeguamento normativo	priorità massima	si	si	progetto di fattibilità tecnico - economica: "documento di fattibilità delle alternative progettuali"			modifica ex art.5 comma 9 lettera c)
L00856930102202 100079	B31B2100246000 4	Waterfront di Levante: recupero - Realizzazione nuovo ponte sul canaleto	Grassi Mirco	2.900.000,00	2.900.000,00	Qualità urbana	priorità massima	si	si	progetto di fattibilità tecnico - economica: "documento finale"			modifica ex art.5 comma 9 lettera c)

L00856930102202 100080	B37H2100148000 4	Via Militare di Borzoli: intervento di ripristino della viabilità ordinaria a doppio senso a seguito frana	Gatti Gian Luigi	100.000,00	238.000,00	Miglioramento e incremento di servizio	priorità massima	si	si	progetto di fattibilità tecnico - economica: "documento di fattibilità delle alternative progettuali"			modifica ex art.5 comma 9 lettera c)
L00856930102202 100081	B32J17000000001	Waterfront di Levante: recupero - Risoluzione interferenze e spostamento sottoservizi - fase 2	Grassi Mirco	1.800.000,00	1.800.000,00	Qualità urbana	priorità massima	si	si	progetto di fattibilità tecnico - economica: "documento finale"			modifica ex art.5 comma 9 lettera c)
L00856930102202 100111	B39F1900042000 1	Area di Prè (ambito progetto Prè-Visioni): messa in sicurezza e riqualificazione urbana - 2° stralcio: ex Oratorio di San Tommaso (Fondo per il potenziamento delle iniziative in materia di sicurezza urbana da parte dei Comuni - art. 35quater DL 4/10/2018 n 113 convertito con modificazioni nella L. 1/12/2018 n 132)	Cardona Giuseppe	277.000,00	277.000,00	Qualità urbana	priorità massima	si	si	progetto di fattibilità tecnico - economica: "documento di fattibilità delle alternative progettuali"			modifica ex art.5 comma 9 lettera c)
L00856930102202 100112	B37H2100431000 4	Istituto comprensivo Pontedecimo - plesso media Don Orengo: rifacimento pavimentazione palestra	frongia gianluigi	190.000,00	190.000,00	Conservazione del patrimonio	priorità massima	si	si	progetto di fattibilità tecnico - economica: "documento di fattibilità delle alternative progettuali"			modifica ex art.5 comma 9 lettera c)

**Il referente del programma
Grassi Mirco**

Note

(*) Tale campo compare solo in caso di modifica del programma

ALLEGATO I - SCHEDA F : PROGRAMMA TRIENNALE DEI LAVORI PUBBLICI 2021/2023
DELL'AMMINISTRAZIONE Comune di Genova
ELENCO DEGLI INTERVENTI PRESENTI NELL'ELENCO ANNUALE DEL PRECEDENTE PROGRAMMA TRIENNALE
E NON RIPROPOSTI E NON AVVIATI

Codice Unico Intervento - CUI	CUP	Descrizione intervento	Importo intervento	Livello di priorità	Motivo per il quale l'intervento non è riproposto (1)
-------------------------------	-----	------------------------	--------------------	---------------------	---

Il referente del programma
Grassi Mirco

Note

(1) breve descrizione dei motivi



COMUNE DI GENOVA

**E' PARTE INTEGRANTE DELLA PROPOSTA DI DELIBERAZIONE
180 1 0 N. 2021-DL-313 DEL 15/07/2021 AD OGGETTO:
VERIFICA DEGLI EQUILIBRI - X VARIAZIONE AI DOCUMENTI
PREVISIONALI E PROGRAMMATICI 2021/2023**

PARERE TECNICO (Art 49 c. 1 D.Lgs. 267/2000)

Si esprime parere favorevole in ordine alla regolarità tecnica del presente provvedimento

15/07/2021

Il Dirigente Responsabile
Dott.ssa Stefania Villa



COMUNE DI GENOVA

**E' PARTE INTEGRANTE DELLA PROPOSTA DI DELIBERAZIONE
180 1 0 N. 2021-DL-313 DEL 15/07/2021 AD OGGETTO:
VERIFICA DEGLI EQUILIBRI - X VARIAZIONE AI DOCUMENTI
PREVISIONALI E PROGRAMMATICI 2021/2023**

PARERE TECNICO (Art 49 c. 1 D.Lgs. 267/2000)

Si esprime parere favorevole in ordine alla regolarità tecnica del presente provvedimento

15/07/2021

Il Dirigente Responsabile
Dott.ssa Magda Marchese



COMUNE DI GENOVA

**E' PARTE INTEGRANTE DELLA PROPOSTA DI DELIBERAZIONE
180 1 0 N. 2021-DL-313 DEL 15/07/2021 AD OGGETTO:
VERIFICA DEGLI EQUILIBRI - X VARIAZIONE AI DOCUMENTI
PREVISIONALI E PROGRAMMATICI 2021/2023**

PARERE REGOLARITA' CONTABILE (Art. 49 c. 1 D.Lgs. 267/2000)

Ai sensi e per gli effetti dell'art. 49 - comma 1 - T.U. D.lgs 18 agosto 2000 n. 267 si esprime parere favorevole in ordine alla regolarità contabile del presente provvedimento.

15/07/2021

Il Dirigente Responsabile
Dott.ssa Stefania Villa



COMUNE DI GENOVA

**E' PARTE INTEGRANTE DELLA PROPOSTA DI DELIBERAZIONE
180 1 0 N. 2021-DL-313 DEL 15/07/2021 AD OGGETTO:
VERIFICA DEGLI EQUILIBRI - X VARIAZIONE AI DOCUMENTI
PREVISIONALI E PROGRAMMATICI 2021/2023**

ATTESTAZIONE COPERTURA FINANZIARIA (Art. 153 c. 5 D.Lgs. 267/2000)

Ai sensi e per gli effetti dell'art. 153 comma 5 T.U. D.Lgs. 18.8.2000 n. 267,
attesto l'esistenza della copertura finanziaria di cui al presente provvedimento.

15/07/2021

Il Direttore Servizi Finanziari
Dott.ssa Magda Marchese

Comune di Genova
Collegio dei Revisori dei Conti

**PARERE SULLA SALVAGUARDIA EQUILIBRI DI BILANCIO
RELATIVAMENTE ALL'ESERCIZIO 2021**

I componenti del Collegio dei Revisori del Comune di Genova per il periodo 2021/2023, nominato con apposita Deliberazione del Consiglio Comunale n° 54 dell'8 giugno 2021;

Vista la proposta di deliberazione sottoposta all'organo di revisione, relativa al provvedimento di salvaguardia degli equilibri di bilancio, approvata dalla Giunta Comunale in data 16.07.2021;

Considerato che:

- con la deliberazione C.C. n° 17 del 3.03.2021 sono stati approvati i documenti programmatici;
- con la deliberazione C.C. n° 35 del 29.04.2021 è stato approvato il rendiconto della gestione;

Visto l'art. 193 del D.Lgs. 267/2000;

Visto il principio applicato della programmazione allegato 4/1 al D.Lgs.118/2011;

Visto il principio applicato alla contabilità finanziaria allegato 4/2 al D.Lgs. 118/2011;

Visti lo statuto ed il regolamento di contabilità;

Vista la relazione di cui all'art. 26 del Regolamento di Contabilità;

Tenuto conto che:

i) l'art. 193, comma 2, del d.lgs. n. 267/2000, prevede che:

2. Con periodicità stabilita dal regolamento di contabilità dell'ente locale, e comunque almeno una volta entro il 31 luglio di ciascun anno, l'organo consiliare provvede con delibera a dare atto del permanere degli equilibri generali di bilancio o, in caso di accertamento negativo, ad adottare, contestualmente:

- a) le misure necessarie a ripristinare il pareggio qualora i dati della gestione finanziaria facciano prevedere un disavanzo, di gestione o di amministrazione, per squilibrio della gestione di competenza, di cassa ovvero della gestione dei residui;
- b) i provvedimenti per il ripiano degli eventuali debiti di cui all'art. 194;
- c) le iniziative necessarie ad adeguare il fondo crediti di dubbia esigibilità accantonato nel risultato di amministrazione in caso di gravi squilibri riguardanti la gestione dei residui.

La deliberazione è allegata al rendiconto dell'esercizio relativo.

- ii) il punto 4.2 del principio applicato della programmazione, allegato 4/1 al D.Lgs. n. 118/2011, prevede tra gli atti di programmazione “lo schema di delibera di assestamento del bilancio, comprendente lo stato di attuazione dei programmi e il controllo della salvaguardia degli equilibri di bilancio, da presentare al Consiglio entro il 31 luglio di ogni anno”, disponendo quindi la coincidenza della salvaguardia degli equilibri e dell'assestamento generale di bilancio;
- c) il principio applicato della contabilità finanziaria allegato 4/2 al D.Lgs. n. 118/2011, ed in particolare il punto 3.3 relativo all'accantonamento al FCDE, il quale prevede che al fine di adeguare l'importo del fondo crediti di dubbia esigibilità, in sede di salvaguardia degli equilibri si procede “vincolando o svincolando le necessarie quote dell'avanzo di amministrazione. Fino a quando il fondo crediti di dubbia esigibilità non risulta adeguato non è possibile utilizzare l'avanzo di amministrazione”;
- d) lo stesso principio prevede che almeno in sede di provvedimento di salvaguardia degli equilibri di bilancio e di assestamento generale l'ente verifica in analisi l'andamento delle coperture finanziarie di cui al punto 5.3.3 al fine di accertarne l'effettiva realizzazione e adottando gli eventuali provvedimenti in caso di modifica delle coperture finanziarie previste;

Dato atto che:

con il provvedimento di salvaguardia degli equilibri di bilancio, considerando che sono operate le variazioni di bilancio ritenute necessarie, può ritenersi effettuato anche l'assestamento generale del bilancio di cui all'art. 175 del D.Lgs. 267/2000 il cui termine di approvazione è coincidente e corrisponde al 31 luglio;

Rilevato che:

- 1) l'allegato “A” alla deliberazione evidenzia la sussistenza delle condizioni di equilibrio in termini di gestione di competenza (equilibrio di parte corrente € 7.943.700,50 e di conto capitale € 10.450.416,94), gestione di cassa e gestione dei residui; è stata acquisita, altresì, una proiezione del risultato di amministrazione al 31.12.2021 che evidenzia un risultato atteso (disponibile) positivo di € 9.658.309,84;
- 2) l'allegato “B” alla deliberazione evidenzia lo stato di attuazione dei programmi finanziario;

- 3) l'allegato "C" alla deliberazione evidenzia le variazioni di bilancio da adottare;
- 4) l'allegato "D" e l'allegato "E" che contemplano le variazioni da apportare alla parte corrente ed alla parte investimenti del bilancio di previsione, con applicazione di avanzo di amministrazione vincolato, destinato, disponibile ed accantonato;
- 5) l'allegato "L" che evidenzia i "nuovi" equilibri di bilancio alla luce della variazione apportata, rappresentando un equilibrio di parte corrente di € 5.570.394,54 ed un equilibrio di conto capitale di € - 5.570.394,54;
- 6) sono stati segnalati due debiti fuori bilancio, per i quali – rinviando ad un successivo provvedimento per gli adempimenti di riconoscimento – sono stati comunque operati prudenzialmente gli stanziamenti delle risorse necessarie;
- 7) sulla base di quanto previsto dall'art. 26 del Regolamento di contabilità sono state segnalate talune criticità legate alla gestione finanziaria strutturale della parte corrente del bilancio, *a fortiori* che, nel corso degli ultimi anni, l'equilibrio è stato ritrovato mediante l'applicazione di poste straordinarie tenuto altresì conto della rigidità della spesa sempre di natura corrente;

Rimarcato:

- a) che si presenta tendenzialmente critico l'equilibrio strutturale della gestione corrente, anche per la limitata manovrabilità della spesa in misura rilevante rigida e non modulabile in relazione all'attuale assetto del profilo quali-quantitativo dei servizi resi, tenuto conto altresì degli obblighi di accantonamento al fondo crediti di dubbia esigibilità (FCDE) in funzione delle difficoltà di riscossione delle entrate (peraltro, in coerenza con il quadro nazionale della finanza locale);
- b) che l'equilibrio di parte corrente è conseguito (come già avvenuto in passato) mediante il ricorso a poste di natura straordinaria e non ricorrenti nonché mediante l'applicazione di avanzo di amministrazione (anch'esso rappresentativo di una fonte di finanziamento non ricorrente);
- c) che, anche a titolo di richiamo di informativa, con la presente variazione di bilancio è effettuata l'applicazione (tenuto conto delle quote già applicate) dell'intero avanzo di amministrazione disponibile e che, pertanto, non sussistono più risorse utilizzabili a tale titolo anche per fronteggiare eventuali spese imprevedibili;

Invitato l'Ente:

- i) ad adottare tutte le misure per realizzare le entrate previste, allo scopo di conseguire gli stanziamenti riportati nel bilancio di previsione;
- ii) a verificare attentamente la copertura finanziaria delle spese, alla luce dell'effettiva realizzazione delle entrate e della loro effettiva sostenibilità;

iii) a realizzare un sistematico monitoraggio dell'andamento della gestione finanziaria in particolare corrente, con adozione dei necessari interventi correttivi nell'ipotesi di scostamenti significativi.

ESPRIMONO

PARERE FAVOREVOLE

AL PROVVEDIMENTO DI SALVAGUARDIA

DEGLI EQUILIBRI DI BILANCIO

GENOVA, 22 LUGLIO 2021

Marco Rossi

Laura Visone

Graziano Taramasso



COMUNE DI GENOVA

**E' PARTE INTEGRANTE DELLA PROPOSTA DI DELIBERAZIONE
180 1 0 N. 2022-DL-94 DEL 28/03/2022 AD OGGETTO:
RENDICONTO DELLA GESTIONE 2021**

PARERE TECNICO (Art 49 c. 1 D.Lgs. 267/2000)

Si esprime parere favorevole in ordine alla regolarità tecnica del presente provvedimento

06/04/2022

I Dirigenti Responsabili
Dott.ssa Stefania Villa
Dott.ssa Magda Marchese



COMUNE DI GENOVA

**E' PARTE INTEGRANTE DELLA PROPOSTA DI DELIBERAZIONE
180 1 0 N. 2022-DL-94 DEL 28/03/2022 AD OGGETTO:
RENDICONTO DELLA GESTIONE 2021**

PARERE REGOLARITA' CONTABILE (Art. 49 c. 1 D.Lgs. 267/2000)

Ai sensi e per gli effetti dell'art. 49 - comma 1 - T.U. D.lgs 18 agosto 2000 n. 267 si esprime parere favorevole in ordine alla regolarità contabile del presente provvedimento.

07/04/2022

Il Dirigente Responsabile
[dott.ssa Stefania Villa]



COMUNE DI GENOVA

**E' PARTE INTEGRANTE DELLA PROPOSTA DI DELIBERAZIONE
180 1 0 N. 2022-DL-94 DEL 28/03/2022 AD OGGETTO:
RENDICONTO DELLA GESTIONE 2021**

ATTESTAZIONE COPERTURA FINANZIARIA (Art. 153 c. 5 D.Lgs. 267/2000)

Ai sensi e per gli effetti dell'art. 153 comma 5 T.U. D.Lgs. 18.8.2000 n. 267,
attesto l'esistenza della copertura finanziaria di cui al presente provvedimento.

07/04/2022

Il Direttore Servizi Finanziari
[dott.ssa Magda Marchese]

COMUNE DI GENOVA

Città Metropolitana di Genova

Relazione dell'organo di revisione

- *sulla proposta di deliberazione consiliare del rendiconto della gestione*
- *sullo schema di rendiconto*

Anno 2021

L'ORGANO DI REVISIONE

MARCO ROSSI

GRAZIANO TARAMASSO

LAURA VISIONE

Sommario

INTRODUZIONE.....	4
CONTO DEL BILANCIO	5
Premesse e verifiche	5
Gestione Finanziaria.....	6
Fondo di cassa	6
Il risultato di competenza, l'equilibrio di bilancio e quello complessivo	8
Conciliazione tra risultato della gestione di competenza e il risultato di amministrazione	8
Evoluzione del Fondo pluriennale vincolato (FPV) nel corso dell'esercizio 2021.....	32
Risultato di amministrazione.....	33
ANALISI DELLA GESTIONE DEI RESIDUI.....	35
Fondo crediti di dubbia esigibilità.....	37
Fondo anticipazione liquidità.....	38
Fondi spese e rischi futuri.....	37
ANALISI INDEBITAMENTO E GESTIONE DEL DEBITO	39
VERIFICA OBIETTIVI DI FINANZA PUBBLICA	44
ANALISI DELLE ENTRATE E DELLE SPESE	44
Risorse connesse all'emergenza sanitaria da Covid-19	48
SERVIZI CONTO TERZI E PARTITE DI GIRO	50
VERIFICA RISPETTO AI VINCOLI IN MATERIA DI CONTENIMENTO DELLE SPESE.....	50
RAPPORTI CON ORGANISMI PARTECIPATI	51
Piano Nazionale di Ripresa e Resilienza (PNRR) e Piano nazionale degli investimenti complementari (PNC)	73
STATO PATRIMONIALE	73
CONTO ECONOMICO	81
RELAZIONE DELLA GIUNTA AL RENDICONTO	82
(EVENTUALE) IRREGOLARITÀ NON SANATE, RILIEVI, CONSIDERAZIONI E PROPOSTE	83
CONCLUSIONI	83

Comune di Genova

Organo di revisione

RELAZIONE SUL RENDICONTO 2021

L'Organo di revisione ha esaminato lo schema di rendiconto dell'esercizio finanziario per l'anno 2021, unitamente agli allegati di legge, e la proposta di deliberazione consiliare del rendiconto della gestione 2021 operando ai sensi e nel rispetto:

- del d.lgs. 18 agosto 2000, n. 267 «Testo unico delle leggi sull'ordinamento degli enti locali»;
- del d.lgs. 23 giugno 2011 n.118 e dei principi contabili 4/2 e 4/3;
- degli schemi di rendiconto di cui all'allegato 10 al d.lgs.118/2011;
- dello statuto comunale e del regolamento di contabilità;
- dei principi di vigilanza e controllo dell'organo di revisione degli enti locali approvati dal Consiglio nazionale dei dottori commercialisti ed esperti contabili;

presenta

l'allegata relazione sulla proposta di deliberazione consiliare del rendiconto della gestione e sullo schema di rendiconto per l'esercizio finanziario 2021 del Comune di GENOVA che forma parte integrante e sostanziale del presente verbale.

GENOVA, lì 08/04/2022

L'Organo di revisione

Dott. Marco Rossi

Dott. Graziano Taramasso

Dott.ssa Laura Visone

INTRODUZIONE

I sottoscritti Rossi Marco, Taramasso Graziano, Visone Laura, revisori nominati con delibera dell'organo consiliare dell'8 giugno 2021

- ◆ ricevuta la proposta di delibera consiliare e lo schema del rendiconto per l'esercizio 2021 di cui alla proposta al Consiglio n° 17 del 7.04.2022 (corrispondenti ai documenti che sono stati messi a disposizione dei revisori presenti alla seduta del Collegio dei revisori del 30.03.2022), completi dei seguenti documenti obbligatori ai sensi del Decreto Legislativo 18 agosto 2000, n. 267 (Testo unico delle leggi sull'ordinamento degli enti locali – di seguito TUEL):

- a) Conto del bilancio;
- b) Conto economico;
- c) Stato patrimoniale;

e corredati dagli allegati disposti dalla legge e necessari per il controllo.

- ◆ visto il bilancio di previsione dell'esercizio 2021 con le relative delibere di variazione per gli enti che hanno già approvato il bilancio di previsione;
- ◆ viste le disposizioni della parte II – ordinamento finanziario e contabile del Tuel;
- ◆ visto in particolare l'articolo 239, comma 1 lettera d) del TUEL;
- ◆ visto il d.lgs. 118/2011;
- ◆ visti i principi contabili applicabili agli enti locali;
- ◆ visto il regolamento di contabilità approvato con delibera dell'organo consiliare n.34 del 04/03/1996 e successive modifiche;

TENUTO CONTO CHE

- ◆ durante l'esercizio le funzioni sono state svolte in ottemperanza alle competenze contenute nell'art. 239 del TUEL avvalendosi anche di tecniche motivate di campionamento;
- ◆ il controllo contabile è stato svolto in assoluta indipendenza soggettiva ed oggettiva nei confronti delle persone che determinano gli atti e le operazioni dell'ente;
- ◆ si è provveduto a verificare la regolarità ed i presupposti delle variazioni di bilancio approvate nel corso dell'esercizio dalla Giunta, dal responsabile del servizio finanziario e dai dirigenti, anche nel corso dell'esercizio provvisorio;

In particolare, ai sensi art. 239 comma 1 lett. b) 2), è stata verificata l'esistenza dei presupposti relativamente le seguenti variazioni di bilancio:

	Anno 2021
Variazioni di bilancio totali	112
di cui variazioni di Consiglio	9
di cui variazioni di Giunta con i poteri del consiglio a ratifica ex art. 175 c. 4 Tuel	3
di cui variazioni di Giunta con i poteri propri ex art. 175 c. 5 bis Tuel	8
di cui variazioni responsabile servizio finanziario ex art. 175 c. 5 quater Tuel	2
di cui variazioni di altri responsabili se previsto dal regolamento di contabilità	90

- ◆ le funzioni richiamate ed i relativi pareri espressi dall'organo di revisione risultano dettagliatamente riportati nella documentazione a supporto dell'attività di vigilanza svolta

RIPORTANO

i risultati dell'analisi e le attestazioni sul rendiconto per l'esercizio 2021.

CONTO DEL BILANCIO

Premesse e verifiche

Il Comune di Genova registra una popolazione al 01.01.2021, ai sensi dell'art.156, comma 2, del Tuel, di n. 568.999 abitanti.

L'Organo di revisione, nel corso del 2021, non ha rilevato gravi irregolarità contabili o gravi anomalie gestionali e/o suggerito misure correttive non adottate dall'Ente.

L'Organo di Revisione precisa che l'Ente:

- non è istituito a seguito di processo di unione;
- non è istituito a seguito di processo di fusione per incorporazione;
- non è ricompreso nell'elenco di cui agli allegati 1, 2 e 2-bis del d.l. n. 189/2016;

L'Organo di revisione ha verificato che:

- l'Ente ha dato attuazione all'obbligo di pubblicazione sul sito dell'amministrazione di tutti i rilievi mossi dalla Corte dei conti in sede di controllo, nonché dei rilievi non recepiti degli organi di controllo interno e degli organi di revisione amministrativa e contabile, ai sensi dell'art. 31, d.lgs. n. 33/2013;

- l'Ente risulta essere correttamente adempiente rispetto alla trasmissione degli schemi di bilancio, dei dati contabili analitici, del piano degli indicatori e dei documenti allegati richiesti dalla BDAP rispetto ai bilanci di previsione, rendiconti, bilanci consolidati approvati e ha provveduto al caricamento dei dati del rendiconto 2021 in BDAP attraverso la modalità "approvato dalla Giunta";

- nel corso dell'esercizio 2021, in ordine all'eventuale utilizzo dell'avanzo di amministrazione, in sede di applicazione dell'avanzo libero l'ente non si trovasse in una delle situazioni previste dagli artt.195 e 222 del TUEL (utilizzo di entrate a destinazione specifica e anticipazioni di tesoreria), come stabilito dal comma 3-bis, dell'art. 187 dello stesso Testo unico;

- nel corso dell'esercizio 2021 l'ente non si è avvalso della possibilità prevista dall'art. 109, comma 2, del DL 18/2020 in ordine all'applicazione della quota libera dell'avanzo di amministrazione per il finanziamento di spese correnti connesse con l'emergenza COVID19;

- nel caso di applicazione nel corso del 2021 dell'avanzo vincolato presunto l'Organo di revisione ha accertato che **sono state** rispettate le condizioni di cui all'art.187, comma 3, 3-quater, 3-quinquies, 3-sexies del TUEL e al punto 8.11 (del principio contabile applicato allegato 4.2 del d.lgs. n. 118/2011);

- nel rendiconto 2021 le somme iscritte ai titoli IV, V e VI delle entrate (escluse quelle entrate del titolo IV considerate ai fini degli equilibri di parte corrente) sono state destinate esclusivamente al finanziamento delle spese di investimento

- per l'attivazione degli investimenti siano state utilizzate tutte le fonti di finanziamento di cui all'art. 199 Tuel;

(In caso di utilizzo di entrate Titoli IV, V e VI l'attestazione di copertura contiene gli estremi dell'accertamento delle relative entrate)

- l'Ente non ha ricevuto anticipazioni di liquidità di cui all'art.1 comma 11 del d.l. n. 35/2013 convertito in legge n. 64/2013 e norme successive di rifinanziamento;

- dai dati risultanti dalla tabella dei parametri di deficitarietà strutturale allegata al rendiconto emerge che l'ente non è da considerarsi strutturalmente deficitario e soggetto ai controlli di cui all'art. 243 del Tuel;

- l'Ente ha nominato il responsabile del procedimento ai sensi dell'art.139 del d.lgs. 174/2016 ai fini della trasmissione, tramite il servizio SIRECO, dei conti degli agenti contabili;

- che il responsabile del servizio finanziario ha adottato quanto previsto dal regolamento di contabilità per lo svolgimento dei controlli sugli equilibri finanziari;

- nell'emissione degli ordinativi di incasso e dei mandati di pagamento l'Ente ha rispettato l'obbligo – previsto dal comma 3, dell'art. 180 e dal comma 2, dell'art. 185 del Tuel – della codifica della transazione elementare;

- nel corso dell'esercizio 2021, non sono state effettuate segnalazioni ai sensi dell'art.153, comma 6, del TUEL per il costituirsi di situazioni, non compensabili da maggiori entrate o minori spese, tali da pregiudicare gli equilibri del bilancio;

- l'ente non è in dissesto;

- l'Ente ha predisposto e allegato al rendiconto la certificazione e l'annessa relazione relativa al raggiungimento degli obiettivi di servizio per la funzione servizi sociali nel 2021

Gestione Finanziaria

L'Organo di revisione, in riferimento alla gestione finanziaria, rileva e attesta che:

Fondo di cassa

Il fondo di cassa al 31/12/2021 risultante dal conto del Tesoriere **corrisponde** alle risultanze delle scritture contabili dell'Ente.

Fondo di cassa al 31 dicembre 2021 (da conto del Tesoriere)	€	189.999.027,76
Fondo di cassa al 31 dicembre 2021 (da scritture contabili)	€	189.999.028,76

Nell'ultimo triennio, l'andamento della consistenza del fondo di cassa finale è il seguente:

	2019	2020	2021
Fondo cassa complessivo al 31.12	€ 152.214.804,16	€ 182.346.628,55	€ 189.999.027,76
<i>di cui cassa vincolata</i>	€ 20.699.037,46	€ 22.569.208,13	€ 95.531.178,37

L'ente ha provveduto ad aggiornare correttamente la giacenza di cassa vincolata al 31/12/2021.

L'evoluzione della cassa vincolata nel triennio è rappresentata nella seguente tabella:

Evoluzione della cassa vincolata nel triennio

Consistenza cassa vincolata	+/-	2019	2020	2021
Consistenza di cassa effettiva all'1.1	+	19.889.756,09	€ 20.669.037,46	€ 22.569.208,13
Somme utilizzate in termini di cassa all'1.1	+	€ -	€ -	€ -
Fondi vincolati all'1.1	=	€ 19.889.756,09	€ 20.669.037,46	€ 22.569.208,13
Incrementi per nuovi accrediti vincolati	+	€ 68.102.914,45	€ 51.480.594,92	132.097.606,17
Decrementi per pagamenti vincolati	-	€ 67.323.633,08	€ 49.580.424,25	€ 59.135.635,93
Fondi vincolati al 31.12	=	€ 20.669.037,46	€ 22.569.208,13	€ 95.531.178,37
Somme utilizzate in termini di cassa al 31.12	-	€ -	€ -	€ -
Consistenza di cassa effettiva al 31.12	=	€ 20.669.037,46	€ 22.569.208,13	€ 95.531.178,37

L'Organo di revisione ha verificato che l'eventuale utilizzo della cassa vincolata sia stato rappresentato tramite le apposite scritture nelle partite di giro come da principio contabile 4/2 punto 10, evidenziando l'eventuale mancato reintegro entro il 31/12.

Sono stati verificati gli equilibri di cassa:

Equilibri di cassa

Riscossioni e pagamenti al 31.12.2021					
	+/-	Previsioni definitive**	Competenza	Residui	Totale
Fondo di cassa iniziale (A)		€ 183.346.628,55			€ 182.346.628,55
Entrate Titolo 1.00	+	€ 678.024.186,35	€ 492.498.750,03	€ 33.321.913,35	€ 525.820.663,38
di cui per estinzione anticipata di prestiti (*)		€ -	€ -	€ -	€ -
Entrate Titolo 2.00	+	€ 147.787.226,06	€ 112.468.751,13	€ 12.930.356,55	€ 125.399.107,68
di cui per estinzione anticipata di prestiti (*)		€ -	€ -	€ -	€ -
Entrate Titolo 3.00	+	€ 207.684.361,96	€ 120.850.780,99	€ 41.048.739,71	€ 161.899.520,70
di cui per estinzione anticipata di prestiti (*)		€ -	€ -	€ -	€ -
Entrate Titolo 4.02.06 - Contributi agli investimenti direttamente destinati al rimborso dei prestiti da aa.pp. (B1)	+	€ -	€ -	€ -	€ -
Totale Entrate B (B=Titoli 1.00, 2.00, 3.00, 4.02.06)	=	€ 1.033.495.774,37	€ 725.818.282,15	€ 87.301.009,61	€ 813.119.291,76
di cui per estinzione anticipata di prestiti (somma *)		€ -	€ -	€ -	€ -
Spese Titolo 1.00 - Spese correnti	+	€ 954.817.584,66	€ 628.599.993,61	€ 107.628.802,16	€ 736.228.795,77
Spese Titolo 2.04 - Altri trasferimenti in conto capitale	+	€ -	€ -	€ -	€ -
Spese Titolo 4.00 - Quote di capitale amm.to dei mutui e prestiti obbligazionari	+	€ 60.797.061,84	€ 60.651.581,99	€ -	€ 60.651.581,99
di cui per estinzione anticipata di prestiti		€ -	€ -	€ -	€ -
di cui rimborso anticipazioni di liquidità (d.l. n. 35/2013 e ss. mm. e rifinanziamenti)		€ -	€ -	€ -	€ -
Totale Spese C (C=Titoli 1.00, 2.04, 4.00)	=	€ 1.015.614.646,50	€ 689.251.575,60	€ 107.628.802,16	€ 796.880.377,76
Differenza D (D=B-C)	=	€ 17.881.127,87	€ 36.566.706,55	-€ 20.327.792,55	€ 16.238.914,00
Altre poste differenziali, per eccezioni previste da norme di legge e dai principi contabili che hanno effetto sull'equilibrio					
Entrate di parte capitale destinate a spese correnti (E)	+	€ 3.008.000,00	€ 3.008.000,00	€ -	€ 3.008.000,00
Entrate di parte corrente destinate a spese di investimento (F)	-	€ 3.806.463,19	€ 4.516.757,64	€ -	€ 4.516.757,64
Entrate da accensione di prestiti destinate a estinzione anticipata di prestiti (G)	+	€ -	€ -	€ -	€ -
DIFFERENZA DI PARTE CORRENTE H (H=D+E-F+G)	=	€ 17.082.664,68	€ 35.057.948,91	-€ 20.327.792,55	€ 14.730.156,36
Entrate Titolo 4.00 - Entrate in conto capitale	+	€ 516.872.452,01	€ 108.978.046,61	€ 31.620.341,86	€ 140.598.388,47
Entrate Titolo 5.00 - Entrate da rid. attività finanziarie	+	€ 137.980.244,47	€ 16.021.967,03	€ 17.540.740,18	€ 33.562.707,21
Entrate Titolo 6.00 - Accensione prestiti	+	€ 65.445.383,21	€ 14.034.458,93	€ 23.757.592,31	€ 37.792.051,24
Entrate di parte corrente destinate a spese di investimento (F)	+	€ 3.806.463,19	€ 4.516.757,64	€ -	€ 4.516.757,64
Totale Entrate Titoli 4.00+5.00+6.00 +F (I)	=	€ 724.104.542,88	€ 143.551.230,21	€ 72.918.674,35	€ 216.469.904,56
Entrate Titolo 4.02.06 - Contributi agli investimenti direttamente destinati al rimborso dei prestiti da amministrazioni pubbliche (B1)	+	€ -	€ -	€ -	€ -
Entrate Titolo 5.02 Riscoss. di crediti a breve termine	+	€ -	€ -	€ -	€ -
Entrate Titolo 5.03 Riscoss. di crediti a m/l termine	+	€ -	€ -	€ -	€ -
Entrate Titolo 5.04 per riduzione attività finanziarie	+	€ 80.000.000,00	€ 16.021.967,03	€ 17.540.740,18	€ 33.562.707,21
Totale Entrate per riscossione di crediti e altre entrate per riduzione di attività finanziarie L1 (L1=Titoli 5.02,5.03, 5.04)	=	€ 80.000.000,00	€ -	€ 17.540.740,18	€ 33.562.707,21
Totale Entrate per riscossione di crediti, contributi agli investimenti e altre entrate per riduzione di attività finanziarie (L=B1+L1)	=	€ 80.000.000,00	€ -	€ 17.540.740,18	€ 33.562.707,21
Totale Entrate di parte capitale M (M=I-L)	=	€ 644.104.542,88	€ 143.551.230,21	€ 55.377.934,17	€ 182.907.197,35
Spese Titolo 2.00	+	€ 368.588.606,01	€ 163.060.648,61	€ 30.033.318,85	€ 193.093.967,46
Spese Titolo 3.01 per acquisizioni attività finanziarie	+	€ 262.000,00	€ -	€ -	€ -
Totale Spese Titolo 2,00, 3.01 (N)	=	€ 368.850.606,01	€ 163.060.648,61	€ 30.033.318,85	€ 193.093.967,46
Spese Titolo 2.04 - Altri trasferimenti in c/ capitale (O)	-	€ -	€ -	€ -	€ -
Totale spese di parte capitale P (P=N-O)	-	€ 368.850.606,01	€ 163.060.648,61	€ 30.033.318,85	€ 193.093.967,46
DIFFERENZA DI PARTE CAPITALE Q (Q=M-P-E-G)	=	€ 272.245.936,87	-€ 22.517.418,40	€ 25.344.615,32	-€ 13.194.770,11
Spese Titolo 3.02 per concess. crediti di breve termine	+	€ -	€ -	€ 725.507,19	€ 725.507,19
Spese Titolo 3.03 per concess. crediti di m/l termine	+	€ -	€ -	€ -	€ -
Spese Titolo 3.04 Altre spese increm. di attività finanz.	+	€ 80.000.000,00	€ 25.796.381,09	€ -	€ 25.796.381,09
Totale spese per concessione di crediti e altre spese per incremento attività finanziarie R (R=somma titoli 3.02, 3.03,3.04)	=	€ 80.000.000,00	€ 25.796.381,09	€ 725.507,19	€ 26.521.888,28
Entrate titolo 7 (S) - Anticipazioni da tesoriere	+	€ 334.818.007,85	€ -	€ -	€ -
Spese titolo 5 (T) - Chiusura Anticipazioni tesoriere	-	€ 334.818.007,85	€ -	€ -	€ -
Entrate titolo 9 (U) - Entrate o' terzi e partite di giro	+	€ 222.258.553,30	€ 114.350.850,73	€ 1.947.901,69	€ 116.298.752,42
Spese titolo 7 (V) - Uscite o' terzi e partite di giro	-	€ -	€ 117.222.558,39	€ -	€ 117.222.558,39
Fondo di cassa finale Z (Z=A+H+Q+L1-F)	=	€ 694.933.783,40	-€ 16.127.558,24	€ 23.779.957,45	€ 189.999.027,76
* Trattasi di quota di rimborso annua					
** Il totale comprende Competenza + Residui					

Tempestività pagamenti e misure previste dall'art. 1, commi 858 – 872, legge 145/2018

L'Organo di revisione ha verificato che:

-l'ente ha adottato le misure organizzative per garantire il tempestivo pagamento delle somme dovute per somministrazioni, forniture ed appalti, anche in relazione all'obbligo previsto dall'art. 183, comma 8 del Tuel.

- l'Ente, ai sensi dell'art. 41, comma 1, d.l. n. 66/2014, ha allegato al rendiconto un prospetto attestante l'importo dei pagamenti relativi a transazioni commerciali effettuati dopo la scadenza dei termini previsti dal d.lgs. n. 231/2002, e l'indicatore annuale di tempestività dei pagamenti di cui all'art. 33 del d.lgs. n. 33/2013, che ammonta a -14,16 giorni ed è quindi rispettoso dei termini di legge, nonché l'ammontare complessivo dei debiti e il numero delle imprese creditrici.

L'ente non ha superato i termini di pagamento e di conseguenza non ha dovuto adottare le misure per rientrare nei termini di pagamento previsti dalla legge.

- l'Ente, ai sensi dell'art. 1, comma 859, lett. b, Legge 145/2018, **ha allegato** l'indicatore annuale di ritardo dei pagamenti che ammonta a -14,16 giorni, conformemente a quanto risulta pubblicato sul sito <https://areargs.mef.gov.it> nella sezione Stock del debito per l'Ente

- l'Ente, ai sensi dell'art. 1, comma 867, Legge 145/2018, entro il 31 gennaio ha comunicato, mediante la piattaforma elettronica, l'ammontare complessivo dello stock di debiti commerciali residui scaduti e non pagati alla fine dell'esercizio precedente (31.12.2020) e che ammonta ad euro 916.560,95, sempre desumibile dai dati pubblicati sul sito <https://areargs.mef.gov.it> nella sezione Stock del debito per l'Ente.

Conseguentemente l'ente non è tenuto ad applicare nel bilancio di previsione 2022/24 il fondo garanzia debiti commerciali.

Il risultato di competenza, l'equilibrio di bilancio e quello complessivo

Il risultato della gestione di competenza presenta un avanzo di Euro 592.895.575,27.

L'equilibrio di bilancio presenta un saldo pari ad Euro 45.360.274,70, mentre l'equilibrio complessivo presenta un saldo pari ad Euro 563.149,33 come di seguito rappresentato:

GESTIONE DEL BILANCIO	
a) Avanzo di competenza (+) /Disavanzo di competenza (-)	187.849.610,71
b) Risorse accantonate stanziare nel bilancio dell'esercizio N (+)	67.893.663,03
c) Risorse vincolate nel bilancio (+)	74.595.672,98
d) Equilibrio di bilancio (d=a-b-c)	45.360.274,70

GESTIONE DEGLI ACCANTONAMENTI IN SEDE DI RENDICONTO	
d)Equilibrio di bilancio (+)/(-)	45.360.274,70
e)Variazione accantonamenti effettuata in sede di rendiconto(+)/(-)	44.797.125,37
f) Equilibrio complessivo (f=d-e)	563.149,33

Conciliazione tra risultato della gestione di competenza e il risultato di amministrazione

Il risultato della gestione di competenza si concilia con quello di amministrazione, come risulta dai seguenti elementi:

RISCONTRO RISULTATI DELLA GESTIONE	
Gestione di competenza	2021
SALDO GESTIONE COMPETENZA*	€ 202.689.401,67
Fondo pluriennale vincolato iscritto in entrata	€ 201.599.494,18
Fondo pluriennale vincolato di spesa	€ 307.276.489,33
SALDO FPV	-€ 105.676.995,15
Gestione dei residui	
Maggiori residui attivi riaccertati (+)	€ 6.659.410,53
Minori residui attivi riaccertati (-)	€ 8.559.277,82
Minori residui passivi riaccertati (+)	€ 20.684.726,30
SALDO GESTIONE RESIDUI	€ 18.784.859,01
Riepilogo	
SALDO GESTIONE COMPETENZA	€ 202.689.401,67
SALDO FPV	-€ 105.676.995,15
SALDO GESTIONE RESIDUI	€ 18.784.859,01
AVANZO ESERCIZI PRECEDENTI APPLICATO	€ 90.837.204,19
AVANZO ESERCIZI PRECEDENTI NON APPLICATO	€ 386.261.105,55
RISULTATO DI AMMINISTRAZIONE AL 31/12/2021	€ 592.895.575,27

*saldo accertamenti e impegni del solo esercizio 2021

Per quanto riguarda il grado di attendibilità delle previsioni e della capacità di riscossione delle entrate finali emerge che:

Entrate	Previsione definitiva (competenza)	Accertamenti in c/competenza	Incassi in c/competenza	%
		(A)	(B)	Incassi/accertati in c/competenza
				(B/A*100)
Titolo I	€ 564.130.073,22	€ 569.529.203,62	€ 492.498.750,03	86,47471401
Titolo II	€ 124.841.385,04	€ 132.360.796,33	€ 112.468.751,13	84,97134669
Titolo III	€ 201.428.948,24	€ 191.456.713,05	€ 120.850.780,99	63,12172557
Titolo IV	€ 349.344.378,12	€ 279.185.280,76	€ 108.978.046,61	39,03430951
Titolo V	€ 80.000.000,00	€ 25.796.381,09	€ 16.021.967,03	62,10935935

Nel 2021, l'Organo di revisione, nello svolgimento dell'attività di vigilanza sulla regolarità dei rapporti finanziari tra Ente locale e concessionario della riscossione ai sensi dell'art. 239, co. 1, lett. c), del TUEL, non ha rilevato irregolarità e/o suggerito misure correttive non adottate dall'Ente.

L'Organo di revisione ha verificato che il concessionario abbia riversato il riscosso nel conto di tesoreria dell'Ente locale con la periodicità stabilita dall'art. 7, co. 2, lett. gg-septies) del d.l. n. 70/2011, convertito dalla l. n. 106/2011 e s.m.i.

La gestione della parte corrente, distinta dalla parte in conto capitale, integrata con l'applicazione a bilancio dell'avanzo derivante dagli esercizi precedenti, presenta per l'anno 2021 la seguente situazione:

EQUILIBRIO ECONOMICO-FINANZIARIO		COMPETENZA (ACCERTAMENTI E IMPEGNI IMPUTATI ALL'ESERCIZIO)
A) Fondo pluriennale vincolato per spese correnti iscritto in entrata	(+)	19.035.425,52
AA) Recupero disavanzo di amministrazione esercizio precedente	(-)	-
B) Entrate Titoli 1.00- 2.00 - 3.00	(+)	893.346.713,00
<i>di cui per estinzione anticipata di prestiti</i>		-
C) Entrate Titolo 4.02.06 - Contributi agli investimenti direttamente destinati al rimborso dei prestiti da amministrazioni pubbliche	(+)	-
D) Spese Titolo 1.00 - Spese correnti	(-)	751.531.077,07
<i>- di cui spese correnti non ricorrenti finanziate con utilizzo del risultato di amministrazione</i>		-
D1) Fondo pluriennale vincolato di parte corrente (di spesa)	(-)	29.485.498,55
E) Spese Titolo 2.04 - Altri trasferimenti in conto capitale	(-)	-
E1) Fondo pluriennale vincolato di spesa - titolo 2.04 Altri trasferimenti in conto capitale	(-)	-
F1) Spese Titolo 4.00 - Quote di capitale amm.to dei mutui e prestiti obbligazionari	(-)	60.651.581,99
<i>di cui per estinzione anticipata di prestiti</i>		-
F2) Fondo anticipazioni di liquidità	(-)	-
G) Somma finale (G=A-AA+B+C-D-D1-D2-E-E1-F1-F2)		70.713.980,91
ALTRE POSTE DIFFERENZIALI, PER ECCEZIONI PREVISTE DA NORME DI LEGGE E DAI PRINCIPI CONTABILI, CHE HANNO EFFETTO SULL'EQUILIBRIO EX ARTICOLO 162, COMMA 6, DEL TESTO UNICO DELLE LEGGI SULL'ORDINAMENTO DEGLI ENTI LOCALI		
H) Utilizzo avanzo di amministrazione per spese correnti e per rimborso prestiti	(+)	53.781.195,42
<i>di cui per estinzione anticipata di prestiti</i>		-
I) Entrate di parte capitale destinate a spese correnti in base a specifiche disposizioni di legge o dei principi contabili	(+)	3.008.000,00
<i>di cui per estinzione anticipata di prestiti</i>		-
L) Entrate di parte corrente destinate a spese di investimento in base a specifiche disposizioni di legge o dei principi contabili	(-)	4.516.757,64
M) Entrate da accensione di prestiti destinate a estinzione anticipata dei prestiti	(+)	-
O1) RISULTATO DI COMPETENZA DI PARTE CORRENTE (O1=G+H+I-L+M)		122.986.418,69
- Risorse accantonate di parte corrente stanziati nel bilancio dell'esercizio N	(-)	67.432.171,29
- Risorse vincolate di parte corrente nel bilancio	(-)	18.684.188,29
O2) EQUILIBRIO DI BILANCIO DI PARTE CORRENTE	(-)	36.870.059,11
- Variazione accantonamenti di parte corrente effettuata in sede di rendiconto(+)/(-)	(-)	36.743.566,53
O3) EQUILIBRIO COMPLESSIVO DI PARTE CORRENTE		126.492,58
P) Utilizzo avanzo di amministrazione per spese di investimento	(+)	37.056.008,77
Q) Fondo pluriennale vincolato per spese in conto capitale iscritto in entrata	(+)	182.564.068,66
R) Entrate Titoli 4.00-5.00-6.00	(+)	338.490.875,23
C) Entrate Titolo 4.02.06 - Contributi agli investimenti direttamente destinati al rimborso dei prestiti da amministrazioni pubbliche	(-)	-
I) Entrate di parte capitale destinate a spese correnti in base a specifiche disposizioni di legge o dei principi contabili	(-)	3.008.000,00
S1) Entrate Titolo 5.02 per Riscossione crediti di breve termine	(-)	-
S2) Entrate Titolo 5.03 per Riscossione crediti di medio-lungo termine	(-)	-
T) Entrate Titolo 5.04 relative a Altre entrate per riduzione di attività finanziarie	(-)	25.796.381,09
L) Entrate di parte corrente destinate a spese di investimento in base a specifiche disposizioni di legge o dei principi contabili	(+)	4.516.757,64
M) Entrate da accensione di prestiti destinate a estinzione anticipata dei prestiti	(-)	-
U) Spese Titolo 2.00 - Spese in conto capitale	(-)	190.907.146,41
U1) Fondo pluriennale vincolato in c/capitale (di spesa)	(-)	277.790.990,78
V) Spese Titolo 3.01 per Acquisizioni di attività finanziarie	(-)	262.000,00
E) Spese Titolo 2.04 - Altri trasferimenti in conto capitale	(+)	-
E1) Fondo pluriennale vincolato di spesa - titolo 2.04 Altri trasferimenti in conto capitale	(+)	-
Z1) RISULTATO DI COMPETENZA IN C/CAPITALE (Z1) = P+Q+R-C-I-S1-S2-T+L-M-U-U1-U2-V+E+ E1)		64.863.192,02
Z/1) Risorse accantonate in c/capitale stanziati nel bilancio dell'esercizio N	(-)	461.491,74
- Risorse vincolate in c/capitale nel bilancio	(-)	55.911.484,69
Z/2) EQUILIBRIO DI BILANCIO IN C/CAPITALE		8.490.215,59
- Variazione accantonamenti in c/capitale effettuata in sede di rendiconto(+)/(-)	(-)	8.053.558,84
Z3) EQUILIBRIO COMPLESSIVO IN CAPITALE		436.656,75
S1) Entrate Titolo 5.02 per Riscossione crediti di breve termine	(+)	-
S2) Entrate Titolo 5.03 per Riscossione crediti di medio-lungo termine	(+)	-
T) Entrate Titolo 5.04 relative a Altre entrate per riduzioni di attività finanziarie	(+)	25.796.381,09
X1) Spese Titolo 3.02 per Concessione crediti di breve termine	(-)	-
X2) Spese Titolo 3.03 per Concessione crediti di medio-lungo termine	(-)	-
Y) Spese Titolo 3.04 per Altre spese per incremento di attività finanziarie	(-)	25.796.381,09
W1) RISULTATO DI COMPETENZA (W/1 = O1+Z1+S1+S2+T-X1-X2-Y)		187.849.610,71
Risorse accantonate stanziati nel bilancio dell'esercizio N		67.893.663,03
Risorse vincolate nel bilancio		74.595.672,98
W2/EQUILIBRIO DI BILANCIO		45.360.274,70
Variazione accantonamenti effettuata in sede di rendiconto		-44.797.125,37
W3/EQUILIBRIO COMPLESSIVO		563.149,33
Saldo corrente ai fini della copertura degli investimenti pluriennali:		
O1) Risultato di competenza di parte corrente		122.986.418,69
Utilizzo risultato di amministrazione destinato al finanziamento di spese correnti ricorrenti e al rimborso di prestiti al netto del fondo anticipazione di liquidità	(-)	53.781.195,42
Entrate non ricorrenti che non hanno dato copertura a impegni	(-)	-
Relazione dell'Organo di Revisione - Rendiconto 2021	(-)	10.432.171,29
- Variazione accantonamenti di parte corrente effettuata in sede di rendiconto(+)/(-) ⁽²⁾	(-)	36.743.566,53
- Risorse vincolate di parte corrente nel bilancio ⁽³⁾	(-)	18.684.188,29
Equilibrio di parte corrente ai fini della copertura degli investimenti pluriennali.		53.654.702,84

ELENCO ANALITICO DELLE RISORSE ACCANTONATE NEL RISULTATO DI AMMINISTRAZIONE (*)

Capitolo di spesa	descrizione	Risorse accantonate al 1/1/ 2021	Risorse accantonate applicate al bilancio dell'esercizio 2021 (con segno - ¹)	Risorse accantonate stanziare nella spesa del bilancio dell'esercizio 2021	Variazione accantonamenti effettuata in sede di rendiconto (con segno +/- ²)	Risorse accantonate nel risultato di amministrazione al 31/12/2021
		(a)	(b)	(c)	(d)	(e)=(a)+(b)-(c)+(d)
Fondo anticipazioni liquidità						
Totale Fondo anticipazioni liquidità		0	0	0	0	0
Fondo perdite società partecipate						
Totale Fondo perdite società partecipate		0				0
60008/0	*FONDO ACCANTONAMENTO PER RISULTATI NEGATIVI SOCIETA' PARTECIPATE	107.584,91 €	- €	- €	97.500,00 €	10.084,91 €
Totale Fondo perdite società partecipate		107.584,91 €	- €	- €	97.500,00 €	10.084,91 €
Fondo contenzioso						
60009/0	*FONDO RISCHI CONTENZIOSO	13.131.306,00 €	- 3.589.125,96 €	- €	11.957.819,06 €	21.500.000,00 €
Totale Fondo contenzioso		13.131.306,00 €	- 3.589.125,96 €	- €	11.957.819,06 €	21.500.000,00 €
Fondo crediti di dubbia esigibilità ⁽³⁾						
60003/0	*FONDO CREDITI DI DUBBIA E DIFFICILE ESAZIONE	322.945.419,00 €	- €	#####	6.084.754,10 €	391.464.474,83 €
74600/0	*FONDO CREDITI DI DUBBIA E DIFFICILE ESAZIONE C/CAP	5.919.935,15 €	- €	461.491,74 €	1.427.741,62 €	7.809.168,51 €
Totale Fondo crediti di dubbia esigibilità		328.865.354,15 €	- €	62.895.793,47 €	7.512.495,72 €	399.273.643,34 €
Accantonamento residui perenti (solo per le regioni)						
Totale Accantonamento residui perenti (solo per le regioni)		0	0	0	0	0
Altri accantonamenti ⁽⁴⁾						
60006/0	*FONDO INDENNITA' FINE MANDATO SINDACO	25.793,46 €	- €	7.369,56 €	- €	33.163,02 €
60007/0	*FONDO RINNOVI CONTRATTUALI	5.119.538,54 €	- 820.538,54 €	4.990.500,00 €	- €	9.289.500,00 €
60010/0	*FONDO PER ACCANTONAMENTI	52.628.116,64 €	- 27.922.168,59 €	- €	25.424.309,69 €	50.130.257,74 €
Totale Altri accantonamenti		57.773.448,64 €	- 28.742.707,13 €	4.997.869,56 €	25.424.309,69 €	59.452.920,76 €
Totale		399.877.693,70 €	- 32.331.833,09 €	67.893.663,03 €	44.797.124,47 €	480.236.649,01 €

(*) Le modalità di compilazione delle singole voci del prospetto sono descritte nel paragrafo 13.7.1 del principio applicato della programmazione

(1) Indicare, con il segno (-), l'utilizzo dei fondi accantonati attraverso l'applicazione in bilancio della corrispondente quota del risultato di amministrazione.

ELENCO ANALITICO DELLE RISORSE VINCOLATE NEL RISULTATO DI AMMINISTRAZIONE

Cap. di entrata	Descr.	Capitolo di spesa correlato	Descr.	Risorse vinc. nel risultato di amministrazione al 1/1/2021	Risorse vincolate applicate al bilancio dell'esercizio 2021	Entrate vincolate accertate nell'esercizio 2021	Impegni eserc. 2021 finanziati da entrate vincolate accertate nell'esercizio o da quote vincolate del risultato di amministrazione	Fondo plur. vinc. al 31/12/2021 finanziato da entrate vincolate accertate nell'esercizio o da quote vincolate del risultato di amministrazione	Cancellazione di residui attivi vincolati o eliminazione del vincolo su quote del risultato di amministrazione (+) e cancellazione di residui passivi finanziati da risorse vincolate (-) (gestione dei residui)	Cancellazione nell'esercizio 2021 di impegni finanziati dal fondo pluriennale vincolato dopo l'approvazione del rendiconto dell'esercizio 2020 non reimpegnati nell'esercizio 2021	Risorse vincolate nel bilancio al 31/12/2021	Risorse vincolate nel risultato di amministrazione al 31/12/2021
				(a)	(b)	(c)	(d)	(e)	(f)	(g)	(h)=(b)-(c)-(d)-(e)+(g)	(i)=(a)-(c)-(d)-(f)+(g)
Vincoli derivanti dalla legge												
1981/0	*DIPOSTA DI SOGGIORNO		SPESA FIN. DA VIN. DERIV. DALLA LEGGE	133.474,90	51.976,41	411.659,13	0,00	0,00	0,00	0,00	463.635,54	545.134,03
1981/0	*DIPOSTA DI SOGGIORNO	1434/0	*ACQUISITO BENI DIVERSI FINANZIATO DA AVANZO VINCOLATO	54.394,31	54.394,31	0,00	54.394,31	0,00	0,00	0,00	0,00	0,00
1981/0	*DIPOSTA DI SOGGIORNO	52865/0	*INTERVENTI DIVERSI FINANZIATI DA AVANZO VINCOLATO	240.987,25	240.987,25	0,00	240.987,25	0,00	0,00	0,00	0,00	0,00
1981/0	*DIPOSTA DI SOGGIORNO	53022/0	*SERVIZI DI PROMOZIONE DELLA CITTA' FINANZIATI DA AVANZO VINCOLATO	39.586,49	39.586,49	0,00	39.586,49	0,00	0,00	0,00	0,00	0,00
3102/0	*TARI - TASSA SUI RIFIUTI		SPESA FIN. DA VIN. DERIV. DALLA LEGGE	169.895,08	169.895,08	0,00	0,00	0,00	0,00	0,00	169.895,08	169.895,08
3491/0	*SANZIONI AMMINISTRATIVE PER INFRAZIONI IN MATERIA DI PUBBLICITA'		SPESA FIN. DA VIN. DERIV. DALLA LEGGE	8.518,68	0,00	13.209,36	0,00	0,00	940,77	0,00	13.209,36	20.787,27
3491/0	*SANZIONI AMMINISTRATIVE PER INFRAZIONI IN MATERIA DI PUBBLICITA'	52346/0	*ACQUISTI DIVERSI PER IMPIANTISTICA PUBBLICITARIA	117,12	0,00	0,00	0,00	0,00	117,12	0,00	0,00	0,00
3491/0	*SANZIONI AMMINISTRATIVE PER INFRAZIONI IN MATERIA DI PUBBLICITA'	52347/0	*SERVIZI DIVERSI PER IMPIANTISTICA PUBBLICITARIA	39,03	0,00	0,00	0,00	0,00	38,57	0,00	0,00	0,46
3492/0	*SANZIONI AMMINISTRATIVE PER INFRAZIONI IN MATERIA DI PUBBLICITA' - ANNI PREGRESSI		SPESA FIN. DA VIN. DERIV. DALLA LEGGE	70.741,68	0,00	11.738,58	0,00	0,00	0,00	0,00	11.738,58	82.480,26
11065/0	*NON GOVERNANCE - SEIB - TRASFERIMENTI DALLO STATO PER INTERVENTI FINALIZZATI		SPESA FIN. DA VIN. DERIV. DALLA LEGGE	178.800,00	0,00	0,00	0,00	0,00	0,00	0,00	0,00	178.800,00
11082/0	*TRASFERIMENTI DALLO STATO		SPESA FIN. DA VIN. DERIV. DALLA LEGGE	15.000,00	0,00	0,00	0,00	0,00	0,00	0,00	0,00	15.000,00
14549/0	*TRASFERIMENTI UNIONE EUROPEA		SPESA FIN. DA VIN. DERIV. DALLA LEGGE	7.484,93	0,00	0,00	0,00	0,00	0,00	0,00	0,00	7.484,93
14551/0	*TRASFERIMENTI DA UNIONE EUROPEA		SPESA FIN. DA VIN. DERIV. DALLA LEGGE	12.115,60	0,00	0,00	0,00	0,00	0,00	0,00	0,00	12.115,60
20026/0	*SOMME ESATTE PER INFRAZIONI A LEGGI SU INQUINAMENTO ACUSTICO - FINALIZZATE		SPESA FIN. DA VIN. DERIV. DALLA LEGGE	21.526,82	0,00	19.011,50	0,00	0,00	0,00	0,00	19.011,50	40.538,32
20036/0	*ENTROTI PER FUNZIONI TRASFERITE VINCOLO IDROGEOLOGICO (EX ART. 3 L. R. 7/2011)		SPESA FIN. DA VIN. DERIV. DALLA LEGGE	24.971,41	23.975,84	15.541,62	0,00	0,00	0,00	0,00	39.517,46	40.513,03
20037/0	*SOMME ESATTE PER INFRAZIONI A NORME DI MATERIA AMBIENTALE (T.U.A.) PICCOLI RIFIUTI		SPESA FIN. DA VIN. DERIV. DALLA LEGGE	0,00	0,00	1.250,00	0,00	0,00	0,00	0,00	1.250,00	1.250,00
20047/0	*SOMME ESATTE PER INFRAZIONI A NORME IGIENICO SANITARIE - ASL - ANNI PREGRESSI		SPESA FIN. DA VIN. DERIV. DALLA LEGGE	50.322,70	0,00	17.692,39	0,00	0,00	0,00	0,00	17.692,39	68.015,09
20050/0	*SOMME ESATTE PER INFRAZIONI CODICE DELLA STRADA		SPESA FIN. DA VIN. DERIV. DALLA LEGGE	834,12	0,00	500.000,00	0,00	0,00	0,00	0,00	500.000,00	500.834,12
20069/0	*SANZIONI AMMINISTRATIVE PER LA TUTELA DELLA SICUREZZA URBANA E DEL DECORO URBANO - ART. 9 D.L. 14/2017		SPESA FIN. DA VIN. DERIV. DALLA LEGGE	0,00	0,00	653,33	0,00	0,00	0,00	0,00	653,33	653,33

ELENCO ANALITICO DELLE RISORSE VINCOLATE NEL RISULTATO DI AMMINISTRAZIONE

Cap. di entrata	Descr.	Capitolo di spesa correlato	Descr.	Risorse vinc. nel risultato di amministrazione al 1/1/2021	Risorse vincolate applicate al bilancio dell'esercizio 2021	Entrate vincolate accertate nell'esercizio 2021	Impegni eserc. 2021 finanziati da entrate vincolate accertate nell'esercizio o da quote vincolate del risultato di amministrazione	Fondo plur. vinc. al 31/12/2021 finanziato da entrate vincolate accertate nell'esercizio o da quote vincolate del risultato di amministrazione	Cancellazione di residui attivi vincolati o eliminazione del vincolo su quote del risultato di amministrazione (+) e cancellazione di residui passivi finanziati da risorse vincolate (-) (gestione dei residui)	Cancellazione nell'esercizio 2021 di impegni finanziati dal fondo pluriennale vincolato dopo l'approvazione del rendiconto dell'esercizio 2020 non reimpegnati nell'esercizio 2021	Risorse vincolate nel bilancio al 31/12/2021	Risorse vincolate nel risultato di amministrazione al 31/12/2021
				(a)	(b)	(c)	(d)	(e)	(f)	(g)	(h)=(b)-(c)-(d)-(e)+(g)	(i)=(a)-(c)-(d)-(f)+(g)
20099/0	*DIRITTI DI SEGRETERIA - CONDONO EDILIZIO EX LEGE 326/2003 (QUOTA 10% FINALIZZATA)		SPESA FIN. DA VIN. DERIV. DALLA LEGGE	710,05	710,05	749,71	0,00	0,00	0,00	0,00	1.459,76	1.459,76
20099/0	*DIRITTI DI SEGRETERIA - CONDONO EDILIZIO EX LEGE 326/2003 (QUOTA 10% FINALIZZATA)	30208/0	*INTERVENTI DIVERSI (CONDONO EDILIZIO) FINANZIATI DA AVANZO VINCOLATO (DA STATO)	7.320,00	7.320,00	0,00	7.320,00	0,00	0,00	0,00	0,00	0,00
20363/0	*SOMME ESATTE PER INFRAZIONI ASL PREGRESSE	56624/0	*RIMBORSO SANZIONI ASL	0,00	0,00	3.755,61	3.755,61	0,00	0,00	0,00	0,00	0,00
20466/0	*INDENNITA' EX ART. 15 L. 1497/1939		SPESA FIN. DA VIN. DERIV. DALLA LEGGE	253.351,01	252.423,38	282.760,49	0,00	0,00	0,00	0,00	535.183,87	536.111,50
20466/0	*INDENNITA' EX ART. 15 L. 1497/1939	30207/0	*ACQUISIZIONE DI BENI DIVERSI FINANZIATI DA AVANZO VINCOLATO (DA STATO)	9.535,75	9.535,75	0,00	9.535,75	0,00	0,00	0,00	0,00	0,00
20466/0	*INDENNITA' EX ART. 15 L. 1497/1939	30227/0	*INTERVENTI PER SALVAGUARDIA E RECUPERO AMBIENTALE (EX ART. 15 L. 1497/1939) - SERVIZI	6.816,00	6.380,00	10.881,87	10.881,87	0,00	385,74	0,00	6.380,00	6.430,26
20466/0	*INDENNITA' EX ART. 15 L. 1497/1939	30231/0	*ALTRI INTERVENTI DIVERSI FINANZIATI DA AVANZO VINCOLATO	66.620,15	66.620,15	0,00	39.949,49	25.910,60	0,00	0,00	760,06	760,06
22305/0	*PROVENTI (L.R. 18/1999)	2275/0	*ACQUISIZIONE DI SERVIZI (L.R. 18/1999)	10.835,63	0,00	0,00	0,00	0,00	0,00	0,00	0,00	10.835,63
22305/0	*PROVENTI (L.R. 18/1999)	22028/0	*ACQUISIZIONE DI SERVIZI FINALIZZATI - FINANZIATI DA AVANZO VINCOLATO (VDDL)	33.660,00	33.660,00	0,00	33.660,00	0,00	0,00	0,00	0,00	0,00
30044/0	*ENTROITO CANONI BENI CONFISCATI ALLA CRIMINALITA' ORGANIZZATA		SPESA FIN. DA VIN. DERIV. DALLA LEGGE	12.693,88	0,00	9.101,76	0,00	0,00	0,00	0,00	9.101,76	21.795,64
50070/0	*FONDO INNOVAZIONE		SPESA FIN. DA VIN. DERIV. DALLA LEGGE	100.517,06	100.050,43	151.975,02	0,00	0,00	0,00	0,00	252.025,45	252.492,08
50070/0	*FONDO INNOVAZIONE	2335/0	*SOFTWARE SISTEMISTICI - LICENZE D'USO - FINANZIATI DA AVANZO VINCOLATO	43.411,26	43.411,26	0,00	43.411,26	0,00	0,00	0,00	0,00	0,00
50070/0	*FONDO INNOVAZIONE	2336/0	*SOFTWARE SISTEMISTICI - FINANZIATI DA AVANZO VINCOLATO	4.187,88	4.187,88	0,00	4.187,88	0,00	0,00	0,00	0,00	0,00
50070/0	*FONDO INNOVAZIONE	70151/0	*ACQUISTO HARDWARE	320.990,24	320.990,24	0,00	320.990,24	0,00	0,00	0,00	0,00	0,00
50070/0	*FONDO INNOVAZIONE	70158/0	*ACQUISTO SOFTWARE	265.360,19	265.360,19	0,00	250.720,19	14.640,00	0,00	0,00	0,00	0,00
55367/0	*CONTRIBUTI SU ESTRAZIONE MATERIALE DA CAVE E TORBIERE (L.R. 63/93) - MUNICIPIO MEDIO PONENTE		SPESA FIN. DA VIN. DERIV. DALLA LEGGE	562.691,74	562.691,74	338.020,90	0,00	0,00	0,00	0,00	900.712,64	900.712,64
55367/0	*CONTRIBUTI SU ESTRAZIONE MATERIALE DA CAVE E TORBIERE (L.R. 63/93) - MUNICIPIO MEDIO PONENTE	30163/0	*INTERVENTI DI RIQUALIFICAZIONE AMBIENTALE (L.R. 63/93) - MUNICIPIO MEDIO PONENTE	0,01	0,00	0,00	0,00	0,00	0,00	0,00	0,00	0,01
55367/0	*CONTRIBUTI SU ESTRAZIONE MATERIALE DA CAVE E TORBIERE (L.R. 63/93) - MUNICIPIO MEDIO PONENTE	77004/0	*MANUTENZIONE STRAORDINARIA PONENTE	0,00	0,00	0,00	0,00	0,00	0,00	0,08	0,08	0,08
55368/0	*CONTRIBUTI SU ESTRAZIONE MATERIALE DA CAVE E TORBIERE (L.R. 63/93) - MUNICIPIO PONENTE	30164/0	*INTERVENTI DI RIQUALIFICAZIONE AMBIENTALE (L.R. 63/93) - MUNICIPIO PONENTE	0,00	0,00	0,00	0,00	0,00	-0,01	0,00	0,00	0,01
55368/0	*CONTRIBUTI SU ESTRAZIONE MATERIALE DA CAVE E TORBIERE (L.R. 63/93) - MUNICIPIO PONENTE	30169/0	*INTERVENTI DI RIQUALIFICAZIONE AMBIENTALE (L.R. 63/93) FINANZIATI DA AVANZO VINCOLATO - MUNICIPIO PONENTE	11.372,45	11.372,45	0,00	11.372,45	0,00	0,00	0,00	0,00	0,00

Cap. di entrata	Descr.	Capitolo di spesa correlato	Descr.	Risorse vinc. nel risultato di amministrazione al 31/2021	Risorse vincolate applicate al bilancio dell'esercizio 2021	Entrate vincolate accertate nell'esercizio 2021	Impegni eserc. 2021 finanziati da entrate vincolate accertate nell'esercizio o da quote vincolate del risultato di amministrazione	Fondo plur. vinc. al 31/12/2021 finanziato da entrate vincolate accertate nell'esercizio o da quote vincolate del risultato di amministrazione	Cancellazione di residui attivi vincolati o eliminazione del vincolo su quote del risultato di amministrazione (+) e cancellazione di residui passivi finanziati da risorse vincolate (-) (gestione dei residui)	Cancellazione nell'esercizio 2021 di impegni finanziati dal fondo pluriennale vincolato dopo l'approvazione del rendiconto dell'esercizio 2020 non reimpegnati nell'esercizio 2021	Risorse vincolate nel bilancio al 31/12/2021	Risorse vincolate nel risultato di amministrazione al 31/12/2021
				(a)	(b)	(c)	(d)	(e)	(f)	(g)	(h)=(b)-(c)-(d)-(e)+(g)	(i)=(a)+(c)-(d)-(e)-(g)
70007/0	*ALIENAZIONE DI BENI IMMOBILI		SPESA FIN. DA VIN. DERIV. DALLA LEGGE	51.447,66	0,00	17.696,19	0,00	0,00	36.261,84	0,00	17.696,19	32.882,01
70007/0	*ALIENAZIONE DI BENI IMMOBILI	71106/0	*CONTRIBUTI AGLI INVESTIMENTI A AMMINISTRAZIONI CENTRALI	0,00	0,00	15.185,82	15.185,82	0,00	0,00	0,00	0,00	0,00
70019/0	*ALIENAZIONI IMMOBILI PER PERMUTE	70900/0	*ACQUISTO DI BENI IMMOBILI	0,00	0,00	2.571.000,00	2.571.000,00	0,00	0,00	0,00	0,00	0,00
72951/0	*(A STRALCIO) PROVENTI VENDITA DIRITTI DI SUPERFICIE		SPESA FIN. DA VIN. DERIV. DALLA LEGGE	596.061,73	480.916,57	0,00	0,00	0,00	0,00	0,00	480.916,57	596.061,73
72951/0	*(A STRALCIO) PROVENTI VENDITA DIRITTI DI SUPERFICIE	74063/0	*URBANIZZAZIONE	171.640,05	171.640,05	0,00	0,00	171.640,05	0,00	0,00	0,00	0,00
73012/0	*RECUPERO FONDI C.E.R. PER FINALITA' DI CUT ALLA L. 560/1993		SPESA FIN. DA VIN. DERIV. DALLA LEGGE	25.702,01	0,00	2.183,56	0,00	0,00	25.702,01	0,00	2.183,56	2.183,56
73012/0	*RECUPERO FONDI C.E.R. PER FINALITA' DI CUT ALLA L. 560/1993	70534/0	*MANUTENZIONE STRAORDINARIA	1.668,09	0,00	7.088,21	7.088,21	0,00	0,00	0,00	0,00	1.668,09
73202/0	*CONTRIBUTI PER CONCESSIONI		SPESA FIN. DA VIN. DERIV. DALLA LEGGE	462.504,41	27.369,33	915.998,70	0,00	0,00	0,00	0,00	943.368,03	1.378.503,11
73202/0	*CONTRIBUTI PER CONCESSIONI	70563/0	*RISTRUTTURAZIONE ED AMPLIAMENTO	0,00	0,00	0,00	0,00	0,00	0,00	16.000,00	16.000,00	16.000,00
73202/0	*CONTRIBUTI PER CONCESSIONI	70564/0	*MANUTENZIONE STRAORDINARIA	249.633,67	249.633,67	0,00	4.400,00	245.233,67	0,00	0,00	0,00	0,00
73202/0	*CONTRIBUTI PER CONCESSIONI	72654/0	*MANUTENZIONE STRAORDINARIA	0,00	0,00	0,00	0,00	0,00	0,00	11.897,36	11.897,36	11.897,36
73202/0	*CONTRIBUTI PER CONCESSIONI	77004/0	*MANUTENZIONE STRAORDINARIA	249.775,00	249.775,00	0,00	4.400,00	245.375,00	0,00	0,00	0,00	0,00
73203/0	*ENTRATE STRAORDINARIE IN CONTO CAPITALE		SPESA FIN. DA VIN. DERIV. DALLA LEGGE	60.387,26	0,00	5.000,00	0,00	0,00	60.387,26	0,00	5.000,00	5.000,00
73335/0	*(A STRALCIO) CONDONO EDILIZIO-SANZIONI PER ABUSI IN ZONE VINCOLATE		SPESA FIN. DA VIN. DERIV. DALLA LEGGE	34.477,00	0,00	0,00	0,00	0,00	0,00	0,00	0,00	34.477,00
73335/0	*(A STRALCIO) CONDONO EDILIZIO-SANZIONI PER ABUSI IN ZONE VINCOLATE	75304/0	*MANUTENZIONE STRAORDINARIA	1.149,73	0,00	0,00	0,00	0,00	1.149,73	0,00	0,00	0,00
73350/0	*PATTO PER LA CITTA' DI GENOVA - FONDI FSC 2014-2020		SPESA FIN. DA VIN. DERIV. DALLA LEGGE	57.999,38	0,00	0,00	0,00	0,00	0,00	0,00	0,00	57.999,38
77777/0	*PER MEMORIA		SPESA FIN. DA VIN. DERIV. DALLA LEGGE	310.035,39	0,00	0,00	0,00	0,00	0,00	0,00	0,00	310.035,39
77777/0	*PER MEMORIA	70563/0	*RISTRUTTURAZIONE ED AMPLIAMENTO	363.753,15	363.753,15	0,00	120.388,42	243.364,73	0,00	0,00	0,00	0,00
77777/0	*PER MEMORIA	75016/0	*CONTRIBUTI AGLI INVESTIMENTI A ALTRE IMPRESE	24.870,76	24.870,76	0,00	24.870,76	0,00	0,00	0,00	0,00	0,00
99999/0	*PER MEMORIA		SPESA FIN. DA VIN. DERIV. DALLA LEGGE	209.902,99	0,00	0,00	0,00	0,00	0,00	0,00	0,00	209.902,99
Totale Vincoli derivanti dalla legge				5.609.891,70	3.833.487,43	5.322.153,75	3.818.086,00	946.164,05	124.983,03	27.897,44	4.419.288,57	6.070.709,81

Vincoli derivanti da Trasferimenti

Cap. di entrata	Descr.	Capitolo di spesa correlato	Descr.	Risorse vinc. nel risultato di amministrazione al 31/2021	Risorse vincolate applicate al bilancio dell'esercizio 2021	Entrate vincolate accertate nell'esercizio 2021	Impegni eserc. 2021 finanziati da entrate vincolate accertate nell'esercizio o da quote vincolate del risultato di amministrazione	Fondo plur. vinc. al 31/12/2021 finanziato da entrate vincolate accertate nell'esercizio o da quote vincolate del risultato di amministrazione	Cancellazione di residui attivi vincolati o eliminazione del vincolo su quote del risultato di amministrazione (+) e cancellazione di residui passivi finanziati da risorse vincolate (-) (gestione dei residui)	Cancellazione nell'esercizio 2021 di impegni finanziati dal fondo pluriennale vincolato dopo l'approvazione del rendiconto dell'esercizio 2020 non reimpegnati nell'esercizio 2021	Risorse vincolate nel bilancio al 31/12/2021	Risorse vincolate nel risultato di amministrazione al 31/12/2021
				(a)	(b)	(c)	(d)	(e)	(f)	(g)	(h)=(b)-(c)-(d)-(e)+(g)	(i)=(a)+(c)-(d)-(e)-(g)
13/0	*UTILIZZO FONDO PLURIENNALE VINCOLATO - CONTO CAPITALE		SPESA FIN. DA VIN. DERIV. DA TRASFERIMENTI	219,71	0,00	0,00	0,00	0,00	219,71	0,00	0,00	0,00
13/0	*UTILIZZO FONDO PLURIENNALE VINCOLATO - CONTO CAPITALE	70533/0	*RISTRUTTURAZIONE ED AMPLIAMENTO	1.988,12	0,00	0,00	0,00	0,00	0,00	375,00	375,00	2.363,12
13/0	*UTILIZZO FONDO PLURIENNALE VINCOLATO - CONTO CAPITALE	70534/0	*MANUTENZIONE STRAORDINARIA	72,22	0,00	0,00	0,00	0,00	72,22	0,00	0,00	0,00
13/0	*UTILIZZO FONDO PLURIENNALE VINCOLATO - CONTO CAPITALE	70535/0	*PROGETTAZIONI, RILIEVI, CONSULENZE E VARIE	2.081,29	0,00	0,00	0,00	0,00	7,52	0,00	0,00	2.073,77
13/0	*UTILIZZO FONDO PLURIENNALE VINCOLATO - CONTO CAPITALE	70562/0	*COSTRUZIONE	195,16	0,00	0,00	0,00	0,00	195,16	0,00	0,00	0,00
13/0	*UTILIZZO FONDO PLURIENNALE VINCOLATO - CONTO CAPITALE	70564/0	*MANUTENZIONE STRAORDINARIA	0,00	0,00	0,00	0,00	0,00	0,00	1,73	1,73	1,73
13/0	*UTILIZZO FONDO PLURIENNALE VINCOLATO - CONTO CAPITALE	73077/0	*CONTRIBUTI AGLI INVESTIMENTI A AMMINISTRAZIONI LOCALI	0,00	0,00	0,00	0,00	0,00	0,00	113.400,00	113.400,00	113.400,00
13/0	*UTILIZZO FONDO PLURIENNALE VINCOLATO - CONTO CAPITALE	74001/0	*COSTRUZIONE	3.498,11	0,00	0,00	0,00	0,00	0,00	43.116,68	43.116,68	46.614,79
13/0	*UTILIZZO FONDO PLURIENNALE VINCOLATO - CONTO CAPITALE	74999/0	*RISANAMENTO CENTRO STORICO	0,01	0,00	0,00	0,00	0,00	0,01	890,34	890,34	890,34
13/0	*UTILIZZO FONDO PLURIENNALE VINCOLATO - CONTO CAPITALE	75000/0	*ACQUISTO DI BENI IMMOBILI	55.130,00	0,00	0,00	0,00	0,00	55.130,00	0,00	0,00	0,00
13/0	*UTILIZZO FONDO PLURIENNALE VINCOLATO - CONTO CAPITALE	75024/0	*MANUTENZIONE RIVI E CANALIZZAZIONI	4,41	0,00	0,00	0,00	0,00	4,41	1.182,05	1.182,05	1.182,05
13/0	*UTILIZZO FONDO PLURIENNALE VINCOLATO - CONTO CAPITALE	75036/0	*CONTRIBUTI STRAORDINARI A PRIVATI (A STRALCIO)	0,00	0,00	0,00	0,00	0,00	0,00	3.060,80	3.060,80	3.060,80
13/0	*UTILIZZO FONDO PLURIENNALE VINCOLATO - CONTO CAPITALE	76103/0	*RISTRUTTURAZIONE ED AMPLIAMENTO	1.341,44	0,00	0,00	0,00	0,00	0,00	0,00	0,00	1.341,44
13/0	*UTILIZZO FONDO PLURIENNALE VINCOLATO - CONTO CAPITALE	76254/0	*MANUTENZIONE STRAORDINARIA	0,00	0,00	0,00	0,00	0,00	0,00	20,72	20,72	20,72
13/0	*UTILIZZO FONDO PLURIENNALE VINCOLATO - CONTO CAPITALE	76807/0	*CONTRIBUTI AGLI INVESTIMENTI A ALTRE IMPRESE	6.500,00	0,00	0,00	0,00	0,00	0,00	0,00	0,00	6.500,00
13/0	*UTILIZZO FONDO PLURIENNALE VINCOLATO - CONTO CAPITALE	77002/0	*COSTRUZIONE	186.019,97	0,00	0,00	0,00	0,00	9.814,17	1.288,27	1.288,27	177.494,07
13/0	*UTILIZZO FONDO PLURIENNALE VINCOLATO - CONTO CAPITALE	77052/0	*COSTRUZIONE	449,22	0,00	0,00	0,00	0,00	0,00	0,00	0,00	449,22
13/0	*UTILIZZO FONDO PLURIENNALE VINCOLATO - CONTO CAPITALE	79996/0	*INTERVENTI STRAORDINARI IN CONTO CAPITALE	0,00	0,00	0,00	0,00	0,00	0,00	245,40	245,40	245,40
11011/0	*TRASFERIMENTI DALLO STATO		SPESA FIN. DA VIN. DERIV. DA TRASFERIMENTI	23.954,50	0,00	48.518,90	0,00	0,00	0,00	0,00	48.518,90	72.473,40
11011/0	*TRASFERIMENTI DALLO STATO	6323/0	*ACQUISIZIONE DI SERVIZI PER CENSIMENTI	10.281,63	0,00	0,00	0,00	0,00	0,00	0,00	0,00	10.281,63
11011/0	*TRASFERIMENTI DALLO STATO	6328/0	*ACQUISIZIONE DI SERVIZI PER CENSIMENTI - FINANZIATA DA AVANZO VINCOLATO (DA STATO)	0,00	0,00	0,00	0,00	0,00	-789,14	0,00	0,00	789,14
11012/0	*TRASFERIMENTI DALLO STATO (ISTAT)		SPESA FIN. DA VIN. DERIV. DA TRASFERIMENTI	0,00	0,00	36.130,13	0,00	0,00	0,00	0,00	36.130,13	36.130,13
11012/0	*TRASFERIMENTI DALLO STATO (ISTAT)	6320/0	*PRESTAZIONI PROFESSIONALI E SPECIALISTICHE (ISTAT)	0,00	0,00	39.650,00	39.650,00	0,00	0,00	0,00	0,00	0,00
11012/0	*TRASFERIMENTI DALLO STATO (ISTAT)	6322/0	*ACQUISIZIONE DI SERVIZI (ISTAT)	708,00	0,00	3.810,77	3.810,77	0,00	-3.798,98	0,00	0,00	4.506,98

Cap. di entrata	Descr.	Capitolo di spesa correlato	Descr.	Risorse vinc. nel risultato di amministrazione al 1/1/2021	Risorse vincolate applicate al bilancio dell'esercizio 2021	Entrate vincolate accertate nell'esercizio 2021	Impegni exerc. 2021 finanziati da entrate vincolate accertate nell'esercizio o da quote vincolate del risultato di amministrazione	Fondo plur. vinc. al 31/12/2021 finanziato da entrate vincolate accertate nell'esercizio o da quote vincolate del risultato di amministrazione	Cancellazione di residui attivi vincolati o eliminazione del vincolo su quote del risultato di amministrazione (+) e cancellazione di residui passivi finanziati da risorse vincolate (-) (gestione dei residui)	Cancellazione nell'esercizio 2021 di impegni finanziati dal fondo pluriennale vincolato dopo l'approvazione del rendiconto dell'esercizio 2020 non reimpegnati nell'esercizio 2021	Risorse vincolate nel bilancio al 31/12/2021	Risorse vincolate nel risultato di amministrazione al 31/12/2021
				(a)	(b)	(c)	(d)	(e)	(f)	(g)	(h)=(b)-(c)-(d)-(e)+(g)	(i)=(a)-(c)-(d)-(f)+(g)
11012/0	*TRASFERIMENTI DALLO STATO (STAT)	6324/0	*ACQUISIZIONE DI SERVIZI (STAT) - FINANZIATA DA AVANZO VINCOLATO (DA STATO)	3.612,00	3.612,00	0,00	3.612,00	0,00	0,00	0,00	0,00	0,00
11014/0	*TRASFERIMENTI CORRENTI DA AMMINISTRAZIONI LOCALI - FINALIZZATI	30614/0	*MANUTENZIONI E RIPARAZIONI - FINALIZZATE	0,00	0,00	64.757,80	64.757,80	0,00	0,00	0,00	0,00	0,00
11023/0	*TRASFERIMENTI FINALIZZATI DALLO STATO EX LEGGE 285/97		SPESA FDI. DA VND. DERIV. DA TRASFERIMENTI	429.746,22	429.746,22	0,00	0,00	0,00	0,00	0,00	429.746,22	429.746,22
11023/0	*TRASFERIMENTI FINALIZZATI DALLO STATO EX LEGGE 285/97	21026/0	*ACQUISIZIONE SERVIZI FINALIZZATI EX LEGGE 285/97	357,27	357,27	0,00	0,00	0,00	0,00	0,00	357,27	357,27
11023/0	*TRASFERIMENTI FINALIZZATI DALLO STATO EX LEGGE 285/97	21030/0	*TRASFERIMENTI FINALIZZATI EX LEGGE 285/97	800,00	800,00	0,00	0,00	0,00	0,00	0,00	800,00	800,00
11023/0	*TRASFERIMENTI FINALIZZATI DALLO STATO EX LEGGE 285/97	21042/0	*ALTRI INTERVENTI DIVERSI FINANZIATI DA AVANZO VINCOLATO - EX LEGGE 285/97 (DA STATO)	608,11	608,11	0,00	0,00	0,00	0,00	0,00	608,11	608,11
11023/0	*TRASFERIMENTI FINALIZZATI DALLO STATO EX LEGGE 285/97	21048/0	*TRASFERIMENTI CORRENTI A ISTITUZIONI SOCIALI PRIVATE FINANZIATI CON AVANZO VINCOLATO - EX LEGGE 285/97 (DA STATO)	0,00	0,00	0,00	0,00	0,00	-1.628,11	0,00	0,00	1.628,11
11025/0	*TRASFERIMENTI DALLO STATO - FINALIZZATI		SPESA FDI. DA VND. DERIV. DA TRASFERIMENTI	61.860,37	61.860,37	19.452,46	0,00	0,00	69.783,00	0,00	81.312,83	11.529,83
11025/0	*TRASFERIMENTI DALLO STATO - FINALIZZATI	17025/0	*FITTI PASSIVI FINALIZZATI	0,00	0,00	37.143,00	37.143,00	0,00	-1.452,00	0,00	0,00	1.452,00
11025/0	*TRASFERIMENTI DALLO STATO - FINALIZZATI	21061/0	*TRASFERIMENTI FINALIZZATI A ISTITUZIONI SOCIALI PRIVATE	0,00	0,00	324.727,54	324.727,54	0,00	0,00	0,00	0,00	0,00
11027/0	*TRASFERIMENTI CORRENTI DA AMMINISTRAZIONI CENTRALI - FINALIZZATI		SPESA FDI. DA VND. DERIV. DA TRASFERIMENTI	345.945,32	345.945,32	1.015.500,00	0,00	0,00	0,00	0,00	1.361.445,32	1.361.445,32
11027/0	*TRASFERIMENTI CORRENTI DA AMMINISTRAZIONI CENTRALI - FINALIZZATI	2324/0	*IMPOSTA REGIONALE SULLE ATTIVITA' PRODUTTIVE - PROGETTI FINALIZZATI	0,00	0,00	924,97	924,97	0,00	0,00	0,00	0,00	0,00
11027/0	*TRASFERIMENTI CORRENTI DA AMMINISTRAZIONI CENTRALI - FINALIZZATI	2337/0	*IMPOSTA REGIONALE SULLE ATTIVITA' PRODUTTIVE FINANZIATA DA AVANZO VINCOLATO	325,87	325,87	0,00	325,87	0,00	0,00	0,00	0,00	0,00
11027/0	*TRASFERIMENTI CORRENTI DA AMMINISTRAZIONI CENTRALI - FINALIZZATI	3069/0	*INTERVENTI DIVERSI FINALIZZATI	0,00	0,00	50.935,59	50.935,59	0,00	0,00	0,00	0,00	0,00
11027/0	*TRASFERIMENTI CORRENTI DA AMMINISTRAZIONI CENTRALI - FINALIZZATI	3070/0	*PERSONALE COMPETENZE LORDE - PROGETTI FINALIZZATI	0,00	0,00	10.712,83	10.712,83	0,00	0,00	0,00	0,00	0,00
11027/0	*TRASFERIMENTI CORRENTI DA AMMINISTRAZIONI CENTRALI - FINALIZZATI	3071/0	*PERSONALE CONTRIBUTI CARICO COMUNE - PROGETTI FINALIZZATI	0,00	0,00	3.368,95	3.368,95	0,00	0,00	0,00	0,00	0,00
11027/0	*TRASFERIMENTI CORRENTI DA AMMINISTRAZIONI CENTRALI - FINALIZZATI	3072/0	*INTERVENTI ASSISTENZIALI - FINALIZZATI	0,00	0,00	22.000,00	22.000,00	0,00	0,00	0,00	0,00	0,00
11027/0	*TRASFERIMENTI CORRENTI DA AMMINISTRAZIONI CENTRALI - FINALIZZATI	3185/0	*INTERVENTI ASSISTENZIALI - FINANZIATI DA AVANZO VINCOLATO	60.000,00	60.000,00	0,00	60.000,00	0,00	0,00	0,00	0,00	0,00
11027/0	*TRASFERIMENTI CORRENTI DA AMMINISTRAZIONI CENTRALI - FINALIZZATI	3186/0	*INTERVENTI DIVERSI - FINANZIATI DA AVANZO VINCOLATO	83.687,59	83.687,59	0,00	83.687,59	0,00	0,00	0,00	0,00	0,00
11027/0	*TRASFERIMENTI CORRENTI DA AMMINISTRAZIONI CENTRALI - FINALIZZATI	3190/0	*PERSONALE COMPETENZE LORDE - FINANZIATE DA AVANZO VINCOLATO	3.759,83	3.759,83	0,00	3.759,83	0,00	0,00	0,00	0,00	0,00

Cap. di entrata	Descr.	Capitolo di spesa correlato	Descr.	Risorse vinc. nel risultato di amministrazione al 1/1/2021	Risorse vincolate applicate al bilancio dell'esercizio 2021	Entrate vincolate accertate nell'esercizio 2021	Impegni exerc. 2021 finanziati da entrate vincolate accertate nell'esercizio o da quote vincolate del risultato di amministrazione	Fondo plur. vinc. al 31/12/2021 finanziato da entrate vincolate accertate nell'esercizio o da quote vincolate del risultato di amministrazione	Cancellazione di residui attivi vincolati o eliminazione del vincolo su quote del risultato di amministrazione (+) e cancellazione di residui passivi finanziati da risorse vincolate (-) (gestione dei residui)	Cancellazione nell'esercizio 2021 di impegni finanziati dal fondo pluriennale vincolato dopo l'approvazione del rendiconto dell'esercizio 2020 non reimpegnati nell'esercizio 2021	Risorse vincolate nel bilancio al 31/12/2021	Risorse vincolate nel risultato di amministrazione al 31/12/2021
				(a)	(b)	(c)	(d)	(e)	(f)	(g)	(h)=(b)-(c)-(d)-(e)+(g)	(i)=(a)-(c)-(d)-(f)+(g)
11027/0	*TRASFERIMENTI CORRENTI DA AMMINISTRAZIONI CENTRALI - FINALIZZATI	3191/0	*PERSONALE CONTRIBUTI CARICO COMUNE - FINANZIATI DA AVANZO VINCOLATO	1.142,93	1.142,93	0,00	1.142,93	0,00	0,00	0,00	0,00	0,00
11031/0	*TRASFERIMENTI DALLO STATO PER INTERVENTI FINALIZZATI		SPESA FDI. DA VND. DERIV. DA TRASFERIMENTI	69.871,00	69.871,00	261.816,00	0,00	0,00	0,00	0,00	331.687,00	331.687,00
11031/0	*TRASFERIMENTI DALLO STATO PER INTERVENTI FINALIZZATI	16030/0	*TRASFERIMENTI FINALIZZATI	0,00	0,00	95.840,00	95.840,00	0,00	-18.054,65	0,00	0,00	18.054,65
11031/0	*TRASFERIMENTI DALLO STATO PER INTERVENTI FINALIZZATI	16045/0	*ACQUISIZIONE DI BENI PER INTERVENTI FINALIZZATI	0,00	0,00	32.468,70	32.468,70	0,00	0,00	0,00	0,00	0,00
11031/0	*TRASFERIMENTI DALLO STATO PER INTERVENTI FINALIZZATI	16040/0	*ACQUISIZIONE DI SERVIZI PER INTERVENTI FINALIZZATI	0,00	0,00	207.650,40	207.650,40	0,00	0,00	0,00	0,00	0,00
11031/0	*TRASFERIMENTI DALLO STATO PER INTERVENTI FINALIZZATI	16050/0	*ACQUISIZIONE DI BENI DIVERSI FINANZIATI DA AVANZO VINCOLATO	23.950,82	23.950,82	0,00	23.950,82	0,00	0,00	0,00	0,00	0,00
11031/0	*TRASFERIMENTI DALLO STATO PER INTERVENTI FINALIZZATI	16051/0	*ALTRI INTERVENTI DIVERSI FINANZIATI DA AVANZO VINCOLATO	16.694,52	16.694,52	0,00	16.338,99	0,00	-2.608,97	0,00	355,53	2.964,50
11033/0	*TRASFERIMENTI DALLO STATO - SERVIZIO CIVILE - FINALIZZATI		SPESA FDI. DA VND. DERIV. DA TRASFERIMENTI	4.500,00	4.500,00	3.780,00	0,00	0,00	0,00	0,00	8.280,00	8.280,00
11035/0	*TRASFERIMENTI DALLO STATO		SPESA FDI. DA VND. DERIV. DA TRASFERIMENTI	0,00	0,00	153.296,52	0,00	0,00	3.592,20	0,00	153.296,52	149.704,32
11035/0	*TRASFERIMENTI DALLO STATO	22071/0	*SERVIZI AUSILIARI PER IL FUNZIONAMENTO DELL'ENTE - FINALIZZATI	0,00	0,00	99.908,33	99.908,33	0,00	0,00	0,00	0,00	0,00
11039/0	*TRASFERIMENTI DALLO STATO PER INTERVENTI FINALIZZATI		SPESA FDI. DA VND. DERIV. DA TRASFERIMENTI	7.805,07	7.805,07	83.028,29	0,00	0,00	67.465,79	0,00	90.833,36	23.369,57
11039/0	*TRASFERIMENTI DALLO STATO PER INTERVENTI FINALIZZATI	2306/0	*IMPOSTA REGIONALE SULLE ATTIVITA' PRODUTTIVE - PROGETTI FINALIZZATI	0,00	0,00	3.793,01	3.793,01	0,00	0,00	0,00	0,00	0,00
11039/0	*TRASFERIMENTI DALLO STATO PER INTERVENTI FINALIZZATI	40224/0	*INTERVENTI RESIDENZIALI FINANZIATI DA AVANZO VINCOLATO (DA STATO)	838.659,85	838.659,85	0,00	838.659,85	0,00	-29.854,11	0,00	0,00	29.854,11
11039/0	*TRASFERIMENTI DALLO STATO PER INTERVENTI FINALIZZATI	40232/0	*CONTRATTI DI SERVIZIO FINANZIATI DA AVANZO VINCOLATO	22.948,40	22.948,40	0,00	22.948,40	0,00	0,00	0,00	0,00	0,00
11039/0	*TRASFERIMENTI DALLO STATO PER INTERVENTI FINALIZZATI	40233/0	*INTERVENTI ASSISTENZIALI FINANZIATI DA AVANZO VINCOLATO (DA STATO)	47.959,19	47.959,19	0,00	47.959,19	0,00	-30.992,25	0,00	0,00	30.992,25
11039/0	*TRASFERIMENTI DALLO STATO PER INTERVENTI FINALIZZATI	40238/0	*INTERVENTI ECONOMICI A FAVORE CITTADINI STRANIERI - PROGETTI FINALIZZATI	0,00	0,00	229.392,21	229.392,21	0,00	-12.723,00	0,00	0,00	12.723,00
11039/0	*TRASFERIMENTI DALLO STATO PER INTERVENTI FINALIZZATI	40248/0	*ACQUISIZIONE DI BENI DIVERSI - PROGETTI FINALIZZATI DIVERSI	0,00	0,00	16.274,68	16.274,68	0,00	0,00	0,00	0,00	0,00
11039/0	*TRASFERIMENTI DALLO STATO PER INTERVENTI FINALIZZATI	40249/0	*CONTRATTI DI SERVIZIO - PROGETTI FINALIZZATI	0,00	0,00	7.560.946,14	7.560.946,14	0,00	-533.741,69	0,00	0,00	533.741,69
11039/0	*TRASFERIMENTI DALLO STATO PER INTERVENTI FINALIZZATI	40260/0	*PERSONALE COMPETENZE LORDE - PROGETTI FINALIZZATI	0,00	0,00	43.380,00	43.380,00	0,00	-126,58	0,00	0,00	126,58
11039/0	*TRASFERIMENTI DALLO STATO PER INTERVENTI FINALIZZATI	40261/0	*PERSONALE CONTRIBUTI A CARICO DEL COMUNE - PROGETTI FINALIZZATI	0,00	0,00	16.342,05	16.342,05	0,00	-991,59	0,00	0,00	991,59
11041/0	*TRASFERIMENTI DALLO STATO PER INTERVENTI FINALIZZATI		SPESA FDI. DA VND. DERIV. DA TRASFERIMENTI	3.514,89	3.514,89	190.476,94	0,00	0,00	0,00	0,00	193.991,83	193.991,83
11041/0	*TRASFERIMENTI DALLO STATO PER INTERVENTI FINALIZZATI	38029/0	*TRASFERIMENTI FINALIZZATI	0,00	0,00	34.272,46	34.272,46	0,00	0,00	0,00	0,00	0,00

Cap. di entrata	Descr.	Capitolo di spesa correlato	Descr.	Risorse vinc. nel risultato di amministrazione al 31/12/2021	Risorse vincolate applicate al bilancio dell'esercizio 2021	Entrate vincolate accertate nell'esercizio 2021	Impegni eserc. 2021 finanziati da entrate vincolate accertate nell'esercizio o da quote vincolate del risultato di amministrazione	Fondo plur. vinc. al 31/12/2021 finanziato da entrate vincolate accertate nell'esercizio o da quote vincolate del risultato di amministrazione	Cancellazione di residui attivi vincolati o eliminazione del vincolo su quote del risultato di amministrazione (+) e cancellazione di residui passivi finanziati da risorse vincolate (-) (gestione dei residui)	Cancellazione nell'esercizio 2021 di impegni finanziati dal fondo pluriennale vincolato dopo l'approvazione del rendiconto dell'esercizio 2020 non rimpiegnati nell'esercizio 2021	Risorse vincolate nel bilancio al 31/12/2021	Risorse vincolate nel risultato di amministrazione al 31/12/2021
				(a)	(b)	(c)	(d)	(e)	(f)	(g)	(h)=(b)+(-)(d)-(e)+(g)	(i)=(a)+(-)(c)-(e)-(f)+(g)
11041.0	*TRASFERIMENTI DALLO STATO PER INTERVENTI FINALIZZATI	38052.0	*ACQUISIZIONE DI BENI DIVERSI FINANZIATI DA AVANZO VINCOLATO	4.714,73	4.714,73	0,00	4.714,73	0,00	0,00	0,00	0,00	0,00
11041.0	*TRASFERIMENTI DALLO STATO PER INTERVENTI FINALIZZATI	38063.0	*ACQUISIZIONE DI BENI PER INTERVENTI FINALIZZATI	0,00	0,00	43.000,00	43.000,00	0,00	0,00	0,00	0,00	0,00
11041.0	*TRASFERIMENTI DALLO STATO PER INTERVENTI FINALIZZATI	38069.0	*ACQUISIZIONE DI SERVIZI PER INTERVENTI FINALIZZATI	0,00	0,00	184.943,18	184.943,18	0,00	0,00	0,00	0,00	0,00
11041.0	*TRASFERIMENTI DALLO STATO PER INTERVENTI FINALIZZATI	41759.0	*TRASFERIMENTI EX LEGGE 285/97	11.344,60	11.344,60	0,00	0,00	0,00	0,00	0,00	11.344,60	11.344,60
11044.0	*TRASFERIMENTI FINALIZZATI DALLO STATO EX LEGGE 285/97	41709.0	*CONTRATTI DI SERVIZIO INTERVENTI DIVERSI EX LEGGE 285/97 FINANZIATI DA AVANZO VINCOLATO (DA STATO)	13.643,96	13.643,96	0,00	13.643,96	0,00	0,00	0,00	0,00	0,00
11044.0	*TRASFERIMENTI FINALIZZATI DALLO STATO EX LEGGE 285/97	41732.0	*CONTRATTI DI SERVIZIO INTERVENTI DIVERSI EX LEGGE 285/97	2,69	2,69	0,00	0,00	0,00	-1.754,02	0,00	2,69	1.756,71
11044.0	*TRASFERIMENTI FINALIZZATI DALLO STATO EX LEGGE 285/97	41807.0	*INTERVENTI ASSISTENZIALI EX LEGGE 285/97 FINANZIATI DA AVANZO VINCOLATO (DA STATO)	5.014,30	5.014,30	0,00	3.800,00	0,00	-76.729,08	0,00	1.214,30	77.943,38
11045.0	*TRASFERIMENTI DALLO STATO	41779.0	*CONTRATTI DI SERVIZIO PUBBLICO - FINANZIATI DA AVANZO VINCOLATO (DA STATO)	32.523,71	32.523,71	0,00	32.523,71	0,00	0,00	0,00	0,00	0,00
11047.0	*TRASFERIMENTI DALLO STATO FINALIZZATI		SPESE FIN. DA VIN. DERIV. DA TRASFERIMENTI	2.491.683,08	2.491.683,08	0,00	0,00	0,00	0,00	0,00	2.491.683,08	2.491.683,08
11047.0	*TRASFERIMENTI DALLO STATO FINALIZZATI	2328.0	*IMPOSTA REGIONALE SULLE ATTIVITA' PRODUTTIVE - PROGETTI FINALIZZATI	0,00	0,00	134.764,58	0,00	134.764,58	0,00	0,00	0,00	0,00
11047.0	*TRASFERIMENTI DALLO STATO FINALIZZATI	2329.0	*IMPOSTA REGIONALE SULLE ATTIVITA' PRODUTTIVE - FINANZIATI DA AVANZO VINCOLATO	14.810,48	14.810,48	0,00	14.810,48	0,00	0,00	0,00	0,00	0,00
11047.0	*TRASFERIMENTI DALLO STATO FINALIZZATI	40713.0	*TRASFERIMENTI CORRENTI A ISTITUZIONI SOCIALI PRIVATE FINANZIATI DA AVANZO VINCOLATO (DA REGIONE)	494.506,01	494.506,01	0,00	494.506,01	0,00	0,00	0,00	0,00	0,00
11047.0	*TRASFERIMENTI DALLO STATO FINALIZZATI	40721.0	*CONTRATTI DI SERVIZIO PUBBLICO - FINALIZZATI	0,00	0,00	2.580.485,26	0,00	2.580.485,26	0,00	0,00	0,00	0,00
11047.0	*TRASFERIMENTI DALLO STATO FINALIZZATI	40722.0	*TRASFERIMENTI FINALIZZATI PER BORSE LAVORO	0,00	0,00	347.250,00	0,00	347.250,00	0,00	0,00	0,00	0,00
11047.0	*TRASFERIMENTI DALLO STATO FINALIZZATI	40723.0	*PERSONALE COMPETENZE LORDE - PROGETTI FINALIZZATI	0,00	0,00	1.585.465,70	0,00	1.585.465,70	0,00	0,00	0,00	0,00
11047.0	*TRASFERIMENTI DALLO STATO FINALIZZATI	40724.0	*PERSONALE CONTRIBUTI A CARICO DEL COMUNE - PROGETTI FINALIZZATI	0,00	0,00	497.360,59	0,00	497.360,59	0,00	0,00	0,00	0,00
11047.0	*TRASFERIMENTI DALLO STATO FINALIZZATI	40725.0	*CONTRATTI DI SERVIZIO FINANZIATI DA AVANZO VINCOLATO	52.173,99	52.173,99	0,00	52.173,99	0,00	0,00	0,00	0,00	0,00
11047.0	*TRASFERIMENTI DALLO STATO FINALIZZATI	40726.0	*ACQUISTO DI BENI	0,00	0,00	100.000,00	0,00	100.000,00	0,00	0,00	0,00	0,00
11047.0	*TRASFERIMENTI DALLO STATO FINALIZZATI	40728.0	*ACQUISIZIONE DI BENI DIVERSI FINANZIATI DA AVANZO VINCOLATO	47.696,51	47.696,51	0,00	47.696,51	0,00	0,00	0,00	0,00	0,00
11047.0	*TRASFERIMENTI DALLO STATO FINALIZZATI	40730.0	*PERSONALE COMPETENZE LORDE - PROGETTI FINALIZZATI - FINANZIATI DA AVANZO VINCOLATO	178.150,80	178.150,80	0,00	178.150,80	0,00	0,00	0,00	0,00	0,00

Cap. di entrata	Descr.	Capitolo di spesa correlato	Descr.	Risorse vinc. nel risultato di amministrazione al 31/12/2021	Risorse vincolate applicate al bilancio dell'esercizio 2021	Entrate vincolate accertate nell'esercizio 2021	Impegni eserc. 2021 finanziati da entrate vincolate accertate nell'esercizio o da quote vincolate del risultato di amministrazione	Fondo plur. vinc. al 31/12/2021 finanziato da entrate vincolate accertate nell'esercizio o da quote vincolate del risultato di amministrazione	Cancellazione di residui attivi vincolati o eliminazione del vincolo su quote del risultato di amministrazione (+) e cancellazione di residui passivi finanziati da risorse vincolate (-) (gestione dei residui)	Cancellazione nell'esercizio 2021 di impegni finanziati dal fondo pluriennale vincolato dopo l'approvazione del rendiconto dell'esercizio 2020 non rimpiegnati nell'esercizio 2021	Risorse vincolate nel bilancio al 31/12/2021	Risorse vincolate nel risultato di amministrazione al 31/12/2021
				(a)	(b)	(c)	(d)	(e)	(f)	(g)	(h)=(b)+(-)(d)-(e)+(g)	(i)=(a)+(-)(c)-(e)-(f)+(g)
11047.0	*TRASFERIMENTI DALLO STATO FINALIZZATI	40731.0	*PERSONALE CONTRIBUTI A CARICO DEL COMUNE - PROGETTI FINALIZZATI - FINANZIATI DA AVANZO VINCOLATO	55.184,14	55.184,14	0,00	55.184,14	0,00	0,00	0,00	0,00	0,00
11055.0	*TRASFERIMENTI CORRENTI DA AMMINISTRAZIONI CENTRALI		SPESE FIN. DA VIN. DERIV. DA TRASFERIMENTI	0,00	0,00	2.774,95	0,00	0,00	0,00	0,00	2.774,95	2.774,95
11055.0	*TRASFERIMENTI CORRENTI DA AMMINISTRAZIONI CENTRALI	41778.0	*CONTRATTI DI SERVIZIO - PROGETTI FINALIZZATI	0,00	0,00	26.625,05	26.625,05	0,00	0,00	0,00	0,00	0,00
11061.0	*SPONSORIZZAZIONI		SPESE FIN. DA VIN. DERIV. DA TRASFERIMENTI	10.460,00	0,00	0,00	0,00	0,00	10.460,00	0,00	0,00	0,00
11063.0	*PON METRO - TRASFERIMENTI DALLO STATO PER INTERVENTI FINALIZZATI		SPESE FIN. DA VIN. DERIV. DA TRASFERIMENTI	104.065,77	56.953,80	0,10	0,00	0,00	104.065,87	0,00	56.953,90	0,00
11063.0	*PON METRO - TRASFERIMENTI DALLO STATO PER INTERVENTI FINALIZZATI	156.0	*PON METRO - INTERVENTI DIVERSI FINALIZZATI	0,00	0,00	105.868,77	105.868,77	0,00	-14.707,49	0,00	0,00	14.707,49
11063.0	*PON METRO - TRASFERIMENTI DALLO STATO PER INTERVENTI FINALIZZATI	270.0	*PON METRO - PERSONALE COMPETENZE LORDE	0,00	0,00	57.149,84	57.149,84	0,00	0,00	0,00	0,00	0,00
11063.0	*PON METRO - TRASFERIMENTI DALLO STATO PER INTERVENTI FINALIZZATI	271.0	*PON METRO - PERSONALE CONTRIBUTI A CARICO DEL COMUNE	0,00	0,00	17.358,56	17.358,56	0,00	-132,14	0,00	0,00	132,14
11063.0	*PON METRO - TRASFERIMENTI DALLO STATO PER INTERVENTI FINALIZZATI	2305.0	*PON METRO - IMPOSTA REGIONALE SULLE ATTIVITA' PRODUTTIVE	0,00	0,00	8.448,73	8.448,73	0,00	0,00	0,00	0,00	0,00
11063.0	*PON METRO - TRASFERIMENTI DALLO STATO PER INTERVENTI FINALIZZATI	2330.0	*PON METRO - PERSONALE COMPETENZE LORDE	0,00	0,00	21.161,41	21.161,41	0,00	0,00	0,00	0,00	0,00
11063.0	*PON METRO - TRASFERIMENTI DALLO STATO PER INTERVENTI FINALIZZATI	2331.0	*PON METRO - PERSONALE CONTRIBUTI A CARICO DEL COMUNE	0,00	0,00	6.744,04	6.744,04	0,00	-1.889,40	0,00	0,00	1.889,40
11063.0	*PON METRO - TRASFERIMENTI DALLO STATO PER INTERVENTI FINALIZZATI	2854.0	*PERSONALE CONTRIBUTI A CARICO DEL COMUNE - PROGETTI EUROPEI - FINANZIATI DA AVANZO VINCOLATO	0,00	0,00	0,00	0,00	0,00	-145,31	0,00	0,00	145,31
11063.0	*PON METRO - TRASFERIMENTI DALLO STATO PER INTERVENTI FINALIZZATI	41622.0	*PON METRO - INTERVENTI DIVERSI FINALIZZATI	0,00	0,00	1.160.606,61	1.160.606,61	0,00	-159.801,97	0,00	0,00	159.801,97
11063.0	*PON METRO - TRASFERIMENTI DALLO STATO PER INTERVENTI FINALIZZATI	41630.0	*PON METRO - PERSONALE COMPETENZE LORDE	0,00	0,00	21.433,70	21.433,70	0,00	-18.733,41	0,00	0,00	18.733,41
11063.0	*PON METRO - TRASFERIMENTI DALLO STATO PER INTERVENTI FINALIZZATI	41631.0	*PON METRO - PERSONALE CONTRIBUTI A CARICO DEL COMUNE	0,00	0,00	7.253,02	7.253,02	0,00	-6.913,77	0,00	0,00	6.913,77
11063.0	*PON METRO - TRASFERIMENTI DALLO STATO PER INTERVENTI FINALIZZATI	41776.0	*PON METRO - INTERVENTI RESIDENZIALI	0,00	0,00	361.682,02	361.682,02	0,00	0,00	0,00	0,00	0,00
11064.0	*PON GOVERNANCE - TRASFERIMENTI DALLO STATO PER INTERVENTI FINALIZZATI		SPESE FIN. DA VIN. DERIV. DA TRASFERIMENTI	58.508,72	0,00	0,00	0,00	0,00	0,00	0,00	58.508,72	58.508,72
11064.0	*PON GOVERNANCE - TRASFERIMENTI DALLO STATO PER INTERVENTI FINALIZZATI	370.0	*PON GOVERNANCE - PERSONALE COMPETENZE LORDE	0,00	0,00	11.169,03	11.169,03	0,00	0,00	0,00	0,00	0,00
11064.0	*PON GOVERNANCE - TRASFERIMENTI DALLO STATO PER INTERVENTI FINALIZZATI	371.0	*PON GOVERNANCE - PERSONALE CONTRIBUTI A CARICO DEL COMUNE	0,00	0,00	3.659,33	3.659,33	0,00	0,00	2.876,87	2.876,87	2.876,87
11064.0	*PON GOVERNANCE - TRASFERIMENTI DALLO STATO PER INTERVENTI FINALIZZATI	2322.0	*PON GOVERNANCE - IMPOSTA REGIONALE SULLE ATTIVITA' PRODUTTIVE	0,00	0,00	1.001,13	1.001,13	0,00	0,00	0,00	0,00	0,00

Cap. di entrata	Descr.	Capitolo di spesa correlato	Descr.	Risorse vinc. nel risultato di amministrazione al 1/1/2021	Risorse vincolate applicate al bilancio dell'esercizio 2021	Entrate vincolate accertate nell'esercizio 2021	Impegni eserc. 2021 finanziati da entrate vincolate accertate nell'esercizio o da quote vincolate del risultato di amministrazione	Fondo plur. vinc. al 31/12/2021 finanziato da entrate vincolate accertate nell'esercizio o da quote vincolate del risultato di amministrazione	Cancellazione di residui attivi vincolati o eliminazione del vincolo su quote del risultato di amministrazione (+) e cancellazione di residui passivi finanziati da risorse vincolate (-) (gestione dei residui)	Cancellazione nell'esercizio 2021 di impegni finanziati dal fondo pluriennale vincolato dopo l'approvazione del rendiconto dell'esercizio 2020 non reimpegnati nell'esercizio 2021	Risorse vincolate nel bilancio al 31/12/2021	Risorse vincolate nel risultato di amministrazione al 31/12/2021
				(a)	(b)	(c)	(d)	(e)	(f)	(g)	(h)=(b)-(c)-(d)-(e)+(g)	(i)=(a)+(c)-(d)-(e)-(f)+(g)
11066/0	*PON GOVERNANCE - SIBTI - TRASFERIMENTI DA UNIONE EUROPEA PER INTERVENTI FINALIZZATI		SPESA FIN. DA VIN. DERIV. DA TRASFERIMENTI	0,00	0,00	22.796,42	0,00	0,00	0,00	0,00	22.796,42	22.796,42
11068/0	*REACT EU - TRASFERIMENTI CORRENTI DA AMMINISTRAZIONI CENTRALI	380/0	*REACT EU - GE8 1.1 ASSISTENZA TECNICA - PERSONALE COMPETENZE CENTRALI	0,00	0,00	209.342,07	209.342,07	0,00	0,00	0,00	0,00	0,00
11068/0	*REACT EU - TRASFERIMENTI CORRENTI DA AMMINISTRAZIONI CENTRALI	381/0	*REACT EU - GE8 1.1 ASSISTENZA TECNICA - PERSONALE CONTRIBUTI A CARICO DEL COMUNE	0,00	0,00	47.288,12	47.288,12	0,00	0,00	0,00	0,00	0,00
11068/0	*REACT EU - TRASFERIMENTI CORRENTI DA AMMINISTRAZIONI CENTRALI	2340/0	*REACT EU - GE8 1.1 ASSISTENZA TECNICA - IMPOSTA REGIONALE SULLE ATTIVITA' PRODUTTIVE	0,00	0,00	17.619,10	17.619,10	0,00	0,00	0,00	0,00	0,00
11068/0	*REACT EU - TRASFERIMENTI CORRENTI DA AMMINISTRAZIONI CENTRALI	2343/0	*REACT EU - GE6 1.1 SERVIZI DIGITALI - IMPOSTA REGIONALE SULLE ATTIVITA' PRODUTTIVE	0,00	0,00	525,68	525,68	0,00	0,00	0,00	0,00	0,00
11068/0	*REACT EU - TRASFERIMENTI CORRENTI DA AMMINISTRAZIONI CENTRALI	2460/0	*REACT EU - GE6 1.1 SERVIZI DIGITALI - PERSONALE COMPETENZE CENTRALI	0,00	0,00	8.574,61	8.574,61	0,00	0,00	0,00	0,00	0,00
11068/0	*REACT EU - TRASFERIMENTI CORRENTI DA AMMINISTRAZIONI CENTRALI	2461/0	*REACT EU - GE6 1.1 SERVIZI DIGITALI - PERSONALE CONTRIBUTI A CARICO DEL COMUNE	0,00	0,00	1.755,69	1.755,69	0,00	0,00	0,00	0,00	0,00
11068/0	*REACT EU - TRASFERIMENTI CORRENTI DA AMMINISTRAZIONI CENTRALI	3116/0	*REACT EU - GE6 1.4 C QUALITA' DELL'AMBIENTE - INTERVENTI DIVERSI FINALIZZATI	0,00	0,00	39.800,00	39.800,00	0,00	0,00	0,00	0,00	0,00
11068/0	*REACT EU - TRASFERIMENTI CORRENTI DA AMMINISTRAZIONI CENTRALI	40882/0	*REACT EU - GE7 1.1 A RAFFORZAMENTO SOCIALE - CONTRATTI DI SERVIZIO PUBBLICO - INCLUSIONE SOCIALE FINALIZZATI	0,00	0,00	721.003,28	721.003,28	0,00	0,00	0,00	0,00	0,00
11068/0	*REACT EU - TRASFERIMENTI CORRENTI DA AMMINISTRAZIONI CENTRALI	40883/0	*REACT EU - GE7 1.1 A RAFFORZAMENTO SOCIALE - INTERVENTI RESIDENZIALI - INCLUSIONE SOCIALE FINALIZZATI	0,00	0,00	149.106,72	149.106,72	0,00	0,00	0,00	0,00	0,00
11082/0	*TRASFERIMENTI DALLO STATO		SPESA FIN. DA VIN. DERIV. DA TRASFERIMENTI	2.293,51	0,00	0,00	0,00	0,00	0,00	2.293,51	0,00	0,00
11089/0	*TRASFERIMENTI CORRENTI DA AMMINISTRAZIONI CENTRALI		SPESA FIN. DA VIN. DERIV. DA TRASFERIMENTI	31.082,86	0,00	0,00	0,00	0,00	0,00	0,00	0,00	31.082,86
11091/0	*TRASFERIMENTI DA AMMINISTRAZIONI LOCALI - FINALIZZATI		SPESA FIN. DA VIN. DERIV. DA TRASFERIMENTI	0,00	0,00	151.200,00	0,00	0,00	0,00	0,00	151.200,00	151.200,00
11091/0	*TRASFERIMENTI DA AMMINISTRAZIONI LOCALI - FINALIZZATI	20311/0	*ACQUISIZIONE DI SERVIZI PER ORGANIZZAZIONE EVENTI - FINALIZZATI	0,00	0,00	71.497,62	71.497,62	0,00	0,00	0,00	0,00	0,00
11092/0	*TRASFERIMENTI CORRENTI DA AMMINISTRAZIONI CENTRALI		SPESA FIN. DA VIN. DERIV. DA TRASFERIMENTI	0,00	0,00	7,06	0,00	0,00	0,00	0,00	7,06	7,06
11092/0	*TRASFERIMENTI CORRENTI DA AMMINISTRAZIONI CENTRALI	20311/0	*ACQUISIZIONE DI SERVIZI PER ORGANIZZAZIONE EVENTI - FINALIZZATI	0,00	0,00	364.260,58	364.260,58	0,00	0,00	0,00	0,00	0,00
11099/0	*TRASFERIMENTI DALLO STATO PER INTERVENTI FINALIZZATI - PON INCLUSIONE		SPESA FIN. DA VIN. DERIV. DA TRASFERIMENTI	0,00	0,00	14.597,33	0,00	0,00	0,00	0,00	14.597,33	14.597,33
11099/0	*TRASFERIMENTI DALLO STATO PER INTERVENTI FINALIZZATI - PON INCLUSIONE	2319/0	*PON INCLUSIONE - IMPOSTA REGIONALE SULLE ATTIVITA' PRODUTTIVE	0,00	0,00	2.206,91	2.206,91	0,00	0,00	0,00	0,00	0,00
11099/0	*TRASFERIMENTI DALLO STATO PER INTERVENTI FINALIZZATI - PON INCLUSIONE	40852/0	*PON INCLUSIONE - INTERVENTI ASSISTENZIALI FINALIZZATI	0,00	0,00	31.000,00	31.000,00	0,00	0,00	0,00	0,00	0,00

Cap. di entrata	Descr.	Capitolo di spesa correlato	Descr.	Risorse vinc. nel risultato di amministrazione al 1/1/2021	Risorse vincolate applicate al bilancio dell'esercizio 2021	Entrate vincolate accertate nell'esercizio 2021	Impegni eserc. 2021 finanziati da entrate vincolate accertate nell'esercizio o da quote vincolate del risultato di amministrazione	Fondo plur. vinc. al 31/12/2021 finanziato da entrate vincolate accertate nell'esercizio o da quote vincolate del risultato di amministrazione	Cancellazione di residui attivi vincolati o eliminazione del vincolo su quote del risultato di amministrazione (+) e cancellazione di residui passivi finanziati da risorse vincolate (-) (gestione dei residui)	Cancellazione nell'esercizio 2021 di impegni finanziati dal fondo pluriennale vincolato dopo l'approvazione del rendiconto dell'esercizio 2020 non reimpegnati nell'esercizio 2021	Risorse vincolate nel bilancio al 31/12/2021	Risorse vincolate nel risultato di amministrazione al 31/12/2021
				(a)	(b)	(c)	(d)	(e)	(f)	(g)	(h)=(b)-(c)-(d)-(e)+(g)	(i)=(a)+(c)-(d)-(e)-(f)+(g)
11099/0	*TRASFERIMENTI DALLO STATO PER INTERVENTI FINALIZZATI - PON INCLUSIONE	41623/0	*PON INCLUSIONE - INTERVENTI DIVERSI FINALIZZATI	13.755,03	13.755,03	263.025,92	263.025,92	0,00	-13.825,47	0,00	13.755,03	27.380,50
11099/0	*TRASFERIMENTI DALLO STATO PER INTERVENTI FINALIZZATI - PON INCLUSIONE	41632/0	*PON INCLUSIONE - INTERVENTI DIVERSI FINALIZZATI FINANZIATI DA AVANZO VINCOLATO (DA STATO)	85.087,67	85.087,67	0,00	85.087,67	0,00	-25.527,05	0,00	0,00	25.527,05
11099/0	*TRASFERIMENTI DALLO STATO PER INTERVENTI FINALIZZATI - PON INCLUSIONE	41636/0	*PON INCLUSIONE - PERSONALE COMPETENZE LORDE	0,00	0,00	25.112,56	25.112,56	0,00	-913,53	0,00	0,00	913,53
11099/0	*TRASFERIMENTI DALLO STATO PER INTERVENTI FINALIZZATI - PON INCLUSIONE	41637/0	*PON INCLUSIONE - PERSONALE CONTRIBUTI A CARICO DEL COMUNE	0,00	0,00	8.181,54	8.181,54	0,00	-2.171,84	0,00	0,00	2.171,84
11100/0	*TRASFERIMENTI DALLO STATO		SPESA FIN. DA VIN. DERIV. DA TRASFERIMENTI	5.192,80	5.192,80	0,00	0,00	0,00	0,00	0,00	5.192,80	5.192,80
11100/0	*TRASFERIMENTI DALLO STATO	41677/0	*CONTRATTI DI SERVIZIO FINANZIATI DA AVANZO VINCOLATO (DA STATO)	0,00	0,00	0,00	0,00	0,00	-0,01	0,00	0,00	0,01
11130/0	*TRASFERIMENTI DALLO STATO - FINALIZZATI		SPESA FIN. DA VIN. DERIV. DA TRASFERIMENTI	71.935,76	66.935,76	0,00	0,00	0,00	5.000,00	0,00	66.935,76	66.935,76
11130/0	*TRASFERIMENTI DALLO STATO - FINALIZZATI	3935/0	*MANUTENZIONI DIVERSE FINANZIATE DA AVANZO VINCOLATO (DA STATO)	338,46	338,46	0,00	338,46	0,00	0,00	0,00	0,00	0,00
11130/0	*TRASFERIMENTI DALLO STATO - FINALIZZATI	3936/0	*ACQUISIZIONE DI BENI DIVERSI FINANZIATI DA AVANZO VINCOLATO (DA STATO)	8.615,60	8.615,60	0,00	8.615,60	0,00	0,00	0,00	0,00	0,00
11146/0	*TRASFERIMENTO DALLO STATO		SPESA FIN. DA VIN. DERIV. DA TRASFERIMENTI	64.598,53	22,80	20.529,45	0,00	0,00	5,26	0,00	20.552,25	85.122,72
11146/0	*TRASFERIMENTO DALLO STATO	1027/0	*INTERVENTI DIVERSI FINALIZZATI	5.864,00	0,00	0,00	0,00	0,00	0,00	0,00	0,00	5.864,00
11146/0	*TRASFERIMENTO DALLO STATO	2857/0	*INTERVENTI DIVERSI FINANZIATI DA AVANZO VINCOLATO (DA STATO)	49.977,20	49.977,20	0,00	49.977,20	0,00	0,00	0,00	0,00	0,00
12500/0	*TRASFERIMENTI DALLO STATO	22551/0	*ACQUISIZIONE DI BENI PER INTERVENTI FINALIZZATI	0,00	0,00	27.614,61	27.614,61	0,00	0,00	0,00	0,00	0,00
12521/0	*TRASFERIMENTI DALLO STATO FINALIZZATI		SPESA FIN. DA VIN. DERIV. DA TRASFERIMENTI	235,36	0,00	0,00	0,00	0,00	235,36	0,00	0,00	0,00
12522/0	*TRASFERIMENTI DA FONDO SOLIDARIETA' EMERGENZA SANITARIA		SPESA FIN. DA VIN. DERIV. DA TRASFERIMENTI	24,07	0,00	0,00	0,00	0,00	24,07	0,00	0,00	0,00
12545/0	*TRASFERIMENTI DALLO STATO PER PROGETTI FINALIZZATI		SPESA FIN. DA VIN. DERIV. DA TRASFERIMENTI	75.335,95	75.335,95	0,00	0,00	0,00	0,00	0,00	75.335,95	75.335,95
12545/0	*TRASFERIMENTI DALLO STATO PER PROGETTI FINALIZZATI	15042/0	*ALTRI INTERVENTI DIVERSI FINANZIATI DA AVANZO VINCOLATO (DA STATO)	16.931,45	16.931,45	0,00	16.931,45	0,00	0,00	0,00	0,00	0,00
12545/0	*TRASFERIMENTI DALLO STATO PER PROGETTI FINALIZZATI	15043/0	*ACQUISIZIONE DI BENI DIVERSI FINANZIATI DA AVANZO VINCOLATO (DA STATO)	27,75	27,75	0,00	27,75	0,00	0,00	0,00	0,00	0,00
14503/0	*TRASFERIMENTI DA UNIONE EUROPEA		SPESA FIN. DA VIN. DERIV. DA TRASFERIMENTI	0,00	0,00	129.105,21	0,00	0,00	0,00	0,00	129.105,21	129.105,21
14503/0	*TRASFERIMENTI DA UNIONE EUROPEA	225/0	*PROGETTI EUROPEI - INTERVENTI DIVERSI	0,00	0,00	49.113,54	32.204,34	16.909,20	0,00	0,00	0,00	0,00
14510/0	*TRASFERIMENTI DALLA REGIONE		SPESA FIN. DA VIN. DERIV. DA TRASFERIMENTI	1.011,60	1.011,60	0,00	0,00	0,00	1.011,60	0,00	1.011,60	0,00
14510/0	*TRASFERIMENTI DALLA REGIONE	22026/0	*ALTRI INTERVENTI DIVERSI FINANZIATI DA AVANZO VINCOLATO (DA REGIONE)	9.727,44	9.727,44	0,00	9.727,44	0,00	0,00	0,00	0,00	0,00

Cap. di entrata	Descr.	Capitolo di spesa correlato	Descr.	Risorse vinc. nel risultato di amministrazione al 31/12/2021	Risorse vincolate applicate al bilancio dell'esercizio 2021	Entrate vincolate accertate nell'esercizio 2021	Impegni exerc. 2021 finanziati da entrate vincolate accertate nell'esercizio o da quote vincolate del risultato di amministrazione	Fondo plur. vinc. al 31/12/2021 finanziato da entrate vincolate accertate nell'esercizio o da quote vincolate del risultato di amministrazione	Cancellazione di residui attivi vincolati o eliminazione del vincolo su quote del risultato di amministrazione (+) e cancellazione di residui passivi finanziati da risorse vincolate (-) (gestione dei residui)	Cancellazione nell'esercizio 2021 di impegni finanziati dal fondo pluriennale vincolato dopo l'approvazione del rendiconto dell'esercizio 2020 non rimpagati nell'esercizio 2021	Risorse vincolate nel bilancio al 31/12/2021	Risorse vincolate nel risultato di amministrazione al 31/12/2021
				(a)	(b)	(c)	(d)	(e)	(f)	(g)	(h)=(b)-(c)-(d)-(e)+(g)	(i)=(a)+(c)-(d)-(e)-(f)+(g)
145100	*TRASFERIMENTI DALLA REGIONE	22047/0	*ACQUISIZIONE DI SERVIZI PER INTERVENTI FINALIZZATI	689,00	0,00	0,00	0,00	0,00	689,00	0,00	0,00	0,00
145140	*TRASFERIMENTI DA ISTITUZIONI SOCIALI PRIVATE - FINALIZZATI	22099/0	*TRASFERIMENTO A ISTITUZIONE MUSEI DEL MARE E DELLA NAVIGAZIONE - FINALIZZATO	0,00	0,00	20.000,00	20.000,00	0,00	0,00	0,00	0,00	0,00
145420	*TRASFERIMENTI DALLA REGIONE		SPESA FIN. DA VIN. DERIV. DA TRASFERIMENTI	756,94	0,00	0,00	0,00	0,00	756,94	0,00	0,00	0,00
145460	*TRASFERIMENTI DALLA REGIONE PER INTERVENTI FINALIZZATI		SPESA FIN. DA VIN. DERIV. DA TRASFERIMENTI	1.199,00	0,00	0,00	0,00	0,00	0,00	0,00	0,00	1.199,00
145480	*TRASFERIMENTI UNIONE EUROPEA		SPESA FIN. DA VIN. DERIV. DA TRASFERIMENTI	28.905,90	0,00	0,00	0,00	0,00	0,00	0,00	0,00	28.905,90
145490	*TRASFERIMENTI UNIONE EUROPEA		SPESA FIN. DA VIN. DERIV. DA TRASFERIMENTI	38.634,46	22.104,55	0,00	0,00	0,00	812,31	0,00	22.104,55	37.822,15
145490	*TRASFERIMENTI UNIONE EUROPEA	2095/0	*PROGETTI U.E. - INTERVENTI CORRENTI ALLA U.E.	50.048,48	0,00	35.589,78	35.589,78	0,00	-29.996,56	0,00	0,00	80.046,04
145490	*TRASFERIMENTI UNIONE EUROPEA	2096/0	*PROGETTI UE - TRASFERIMENTI CORRENTI AD AMMINISTRAZIONI LOCALI	0,00	0,00	18.710,48	18.710,48	0,00	0,00	0,00	0,00	0,00
145490	*TRASFERIMENTI UNIONE EUROPEA	2097/0	*PROGETTI U.E. - TRASFERIMENTI CORRENTI ALLA U.E.	35.135,40	0,00	241.136,27	241.136,27	0,00	0,00	0,00	0,00	35.135,40
145490	*TRASFERIMENTI UNIONE EUROPEA	2304/0	*DIPLOMA REGIONALE SULLE ATTIVITA' PRODUTTIVE - PROGETTI EUROPEI	0,00	0,00	1.170,33	1.170,33	0,00	0,00	0,00	0,00	0,00
145490	*TRASFERIMENTI UNIONE EUROPEA	2854/0	*PERSONALE CONTRIBUTI A CARICO DEL COMUNE - PROGETTI EUROPEI - FINANZIATO DA AVANZO VINCOLATO	10.009,72	0,00	0,00	0,00	0,00	0,00	0,00	0,00	10.009,72
145490	*TRASFERIMENTI UNIONE EUROPEA	2860/0	*PERSONALE COMPETENZE LORDE - PROGETTI EUROPEI	0,00	0,00	13.475,63	13.475,63	0,00	0,00	0,00	0,00	0,00
145490	*TRASFERIMENTI UNIONE EUROPEA	2861/0	*PERSONALE CONTRIBUTI A CARICO DEL COMUNE - PROGETTI EUROPEI	0,00	0,00	4.258,13	4.258,13	0,00	0,00	0,00	0,00	0,00
145510	*TRASFERIMENTI DA UNIONE EUROPEA		SPESA FIN. DA VIN. DERIV. DA TRASFERIMENTI	63.218,83	15.299,96	28.559,73	0,00	0,00	47.918,87	0,00	43.859,69	43.859,69
145510	*TRASFERIMENTI DA UNIONE EUROPEA	52815/0	*PROGETTI U.E. - INTERVENTI DIVERSI	4.163,40	249,94	48.665,40	48.665,40	0,00	3.913,46	0,00	249,94	249,94
145510	*TRASFERIMENTI DA UNIONE EUROPEA	52829/0	*PROGETTI EUROPEI - ALTRI INTERVENTI DIVERSI FINANZIATI DA AVANZO VINCOLATO	914,00	914,00	0,00	914,00	0,00	0,00	0,00	0,00	0,00
145530	*TRASFERIMENTI UNIONE EUROPEA		SPESA FIN. DA VIN. DERIV. DA TRASFERIMENTI	455.517,35	80.099,90	0,00	0,00	0,00	2.500,00	0,00	80.099,90	453.017,35
145530	*TRASFERIMENTI UNIONE EUROPEA	117/0	*PROGETTI EUROPEI - ALTRI INTERVENTI DIVERSI FINANZIATI DA AVANZO VINCOLATO	0,00	0,00	0,00	0,00	0,00	-1,22	0,00	0,00	1,22
145530	*TRASFERIMENTI UNIONE EUROPEA	119/0	*PROGETTI EUROPEI - TRASFERIMENTI AD IMPRESE FINANZIATI DA AVANZO VINCOLATO	0,00	0,00	0,00	0,00	0,00	0,00	4.000,00	4.000,00	4.000,00
145530	*TRASFERIMENTI UNIONE EUROPEA	3037/0	*PROGETTI EUROPEI - INTERVENTI DIVERSI	2.073,79	1.666,00	8.406,79	8.406,79	0,00	0,00	0,00	1.666,00	2.073,79
145530	*TRASFERIMENTI UNIONE EUROPEA	3049/0	*PROGETTI EUROPEI - INTERVENTI DIVERSI FINANZIATI DA AVANZO VINCOLATO	107.712,75	107.712,75	0,00	107.712,75	0,00	0,00	0,00	0,00	0,00

Cap. di entrata	Descr.	Capitolo di spesa correlato	Descr.	Risorse vinc. nel risultato di amministrazione al 31/12/2021	Risorse vincolate applicate al bilancio dell'esercizio 2021	Entrate vincolate accertate nell'esercizio 2021	Impegni exerc. 2021 finanziati da entrate vincolate accertate nell'esercizio o da quote vincolate del risultato di amministrazione	Fondo plur. vinc. al 31/12/2021 finanziato da entrate vincolate accertate nell'esercizio o da quote vincolate del risultato di amministrazione	Cancellazione di residui attivi vincolati o eliminazione del vincolo su quote del risultato di amministrazione (+) e cancellazione di residui passivi finanziati da risorse vincolate (-) (gestione dei residui)	Cancellazione nell'esercizio 2021 di impegni finanziati dal fondo pluriennale vincolato dopo l'approvazione del rendiconto dell'esercizio 2020 non rimpagati nell'esercizio 2021	Risorse vincolate nel bilancio al 31/12/2021	Risorse vincolate nel risultato di amministrazione al 31/12/2021
				(a)	(b)	(c)	(d)	(e)	(f)	(g)	(h)=(b)-(c)-(d)-(e)+(g)	(i)=(a)+(c)-(d)-(e)-(f)+(g)
145530	*TRASFERIMENTI UNIONE EUROPEA	3055/0	*PROGETTI EUROPEI - TRASFERIMENTI CORRENTI AD ALTRE IMPRESE - FINANZIATI DA AVANZO VINCOLATO	31.521,79	31.521,79	0,00	31.521,79	0,00	0,00	0,00	0,00	0,00
145530	*TRASFERIMENTI UNIONE EUROPEA	60237/0	*NUOVE ASSUNZIONI - COMPETENZE LORDE - FINANZIATE DA AVANZO VINCOLATO	40.345,60	40.345,60	0,00	40.345,60	0,00	0,00	0,00	0,00	0,00
145530	*TRASFERIMENTI UNIONE EUROPEA	60238/0	*NUOVE ASSUNZIONI - CONTRIBUTI A CARICO DEL COMUNE - FINANZIATE DA AVANZO VINCOLATO	11.337,12	11.337,12	0,00	11.337,12	0,00	0,00	0,00	0,00	0,00
145540	*TRASFERIMENTI UNIONE EUROPEA		SPESA FIN. DA VIN. DERIV. DA TRASFERIMENTI	6.114,40	0,00	0,00	0,00	0,00	0,00	0,00	0,00	6.114,40
145550	*TRASFERIMENTI CORRENTI DA AMMINISTRAZIONI CENTRALI - FINALIZZATO		SPESA FIN. DA VIN. DERIV. DA TRASFERIMENTI	2.620,30	0,00	3.137,92	0,00	0,00	0,00	0,00	3.137,92	5.758,22
145550	*TRASFERIMENTI CORRENTI DA AMMINISTRAZIONI CENTRALI - FINALIZZATO	3045/0	*INTERVENTI DIVERSI FINALIZZATI	0,00	0,00	4.892,20	4.892,20	0,00	0,00	0,00	0,00	0,00
145550	*TRASFERIMENTI CORRENTI DA AMMINISTRAZIONI CENTRALI - FINALIZZATO	3051/0	*INTERVENTI DIVERSI FINANZIATI DA AVANZO VINCOLATO (DA STATO)	1.924,62	0,00	0,00	0,00	0,00	0,00	0,00	0,00	1.924,62
145550	*TRASFERIMENTI CORRENTI DA AMMINISTRAZIONI CENTRALI - FINALIZZATO	3084/0	*ACQUISIZIONE DI BENI DIVERSI FINALIZZATI	0,00	0,00	3.969,88	3.969,88	0,00	0,00	0,00	0,00	0,00
145560	*TRASFERIMENTI DA COMMISSARIO DELEGATO PER STATI DI EMERGENZA (EX O.P.C.M.)		SPESA FIN. DA VIN. DERIV. DA TRASFERIMENTI	101.628,36	0,00	0,61	0,00	0,00	101.628,36	0,00	0,61	0,61
145560	*TRASFERIMENTI DA COMMISSARIO DELEGATO PER STATI DI EMERGENZA (EX O.P.C.M.)	3960/0	*TRASFERIMENTI A FAMIGLIE PER EVENTI ALLUVIONALI (EX O.P.C.M.)	0,00	0,00	166.209,78	166.209,78	0,00	0,00	0,00	0,00	0,00
145590	*TRASFERIMENTI PER PROGETTI EUROPEI		SPESA FIN. DA VIN. DERIV. DA TRASFERIMENTI	24.103,56	24.103,56	0,00	0,00	0,00	0,00	0,00	24.103,56	24.103,56
145590	*TRASFERIMENTI PER PROGETTI EUROPEI	3929/0	*PROGETTI EUROPEI - INTERVENTI DIVERSI - FINANZIATI DA AVANZO VINCOLATO	29.219,00	29.219,00	0,00	29.219,00	0,00	0,00	0,00	0,00	0,00
145630	*TRASFERIMENTI DA AMMINISTRAZIONI LOCALI - PROGETTI FINALIZZATI		SPESA FIN. DA VIN. DERIV. DA TRASFERIMENTI	66.104,07	65.771,18	0,00	0,00	0,00	0,00	0,00	65.771,18	66.104,07
145630	*TRASFERIMENTI DA AMMINISTRAZIONI LOCALI - PROGETTI FINALIZZATI	3041/0	*PROGETTI FINALIZZATI - INTERVENTI DIVERSI	0,00	0,00	126.926,68	126.926,68	0,00	0,00	0,00	0,00	0,00
145630	*TRASFERIMENTI DA AMMINISTRAZIONI LOCALI - PROGETTI FINALIZZATI	3047/0	*PROGETTI FINALIZZATI - INTERVENTI DIVERSI FINANZIATI DA AVANZO VINCOLATO (DA AMMINISTRAZIONI LOCALI)	15.500,00	15.500,00	0,00	15.500,00	0,00	0,00	0,00	0,00	0,00
145640	*TRASFERIMENTI CORRENTI DA AMMINISTRAZIONI PUBBLICHE UNESCO - FINALIZZATO	152/0	*INTERVENTI DIVERSI UNESCO - FINALIZZATI	0,00	0,00	80.198,02	80.198,02	0,00	0,00	0,00	0,00	0,00
145650	*TRASFERIMENTI INTERNAZIONALI		SPESA FIN. DA VIN. DERIV. DA TRASFERIMENTI	107.029,77	2.355,19	0,00	0,00	0,00	0,00	0,00	2.355,19	107.029,77
145650	*TRASFERIMENTI INTERNAZIONALI	3049/0	*PROGETTI EUROPEI - INTERVENTI DIVERSI FINANZIATI DA AVANZO VINCOLATO	644,81	644,81	0,00	644,81	0,00	0,00	0,00	0,00	0,00
145680	*TRASFERIMENTI DALLA REGIONE - PROGETTI FINALIZZATI		SPESA FIN. DA VIN. DERIV. DA TRASFERIMENTI	9.529,44	9.529,44	193.571,67	0,00	0,00	0,00	0,00	203.101,11	203.101,11
145680	*TRASFERIMENTI DALLA REGIONE - PROGETTI FINALIZZATI	2342/0	*DIPLOMA REGIONALE SULLE ATTIVITA' PRODUTTIVE - PROGETTI FINALIZZATI	0,00	0,00	840,50	840,50	0,00	0,00	0,00	0,00	0,00

Cap. di entrata	Descr.	Capitolo di spesa correlato	Descr.	Risorse vinc. nel risultato di amministrazione al 1/1/2021	Risorse vincolate applicate al bilancio dell'esercizio 2021	Entrate vincolate accertate nell'esercizio 2021	Impegni exerc. 2021 finanziati da entrate vincolate accertate nell'esercizio o da quote vincolate del risultato di amministrazione	Fondo plur. vinc. al 31/12/2021 finanziato da entrate vincolate accertate nell'esercizio o da quote vincolate del risultato di amministrazione	Cancellazione di residui attivi vincolati o eliminazione del vincolo su quote del risultato di amministrazione (+) e cancellazione di residui passivi finanziati da risorse vincolate (-) (gestione dei residui)	Cancellazione nell'esercizio 2021 di impegni finanziati dal fondo pluriennale vincolato dopo l'approvazione del rendiconto dell'esercizio 2020 non rinegoziati nell'esercizio 2021	Risorse vincolate nel bilancio al 31/12/2021	Risorse vincolate nel risultato di amministrazione al 31/12/2021
				(a)	(b)	(c)	(d)	(e)	(f)	(g)	(b)-(c)-(d)-(e)+(g)	(b)-(c)-(d)-(e)-(f)+(g)
14568/0	*TRASFERIMENTI DALLA REGIONE - PROGETTI FINALIZZATI	41761/0	*TRASFERIMENTI AD ALTRI SOGGETTI - PROGETTI FINALIZZATI	0,00	0,00	1.348.233,11	1.348.233,11	0,00	0,00	0,00	0,00	0,00
14568/0	*TRASFERIMENTI DALLA REGIONE - PROGETTI FINALIZZATI	41762/0	*PROGETTI FINALIZZATI - ACQUISIZIONE DI SERVIZI DIVERSI	0,00	0,00	0,00	0,00	0,00	-0,03	0,00	0,00	0,03
14568/0	*TRASFERIMENTI DALLA REGIONE - PROGETTI FINALIZZATI	41771/0	*TRASFERIMENTI CORRENTI AD ISTITUZIONI SOCIALI PRIVATE FINANZIATI DA AVANZO VINCOLATO (DA REGIONE)	15.370,00	15.370,00	0,00	15.370,00	0,00	0,00	0,00	0,00	0,00
14568/0	*TRASFERIMENTI DALLA REGIONE - PROGETTI FINALIZZATI	41827/0	*CONTRATTI DI SERVIZIO - PROGETTI FINALIZZATI	0,00	0,00	121.683,10	121.683,10	0,00	0,00	0,00	0,00	0,00
14568/0	*TRASFERIMENTI DALLA REGIONE - PROGETTI FINALIZZATI	41830/0	*(A STRALCIO) PERSONALE COMPETENZE LORDE - PROGETTI FINALIZZATI	0,00	0,00	9.743,11	9.743,11	0,00	0,00	0,00	0,00	0,00
14568/0	*TRASFERIMENTI DALLA REGIONE - PROGETTI FINALIZZATI	41831/0	*(A STRALCIO) PERSONALE CONTRIBUTI A CARICO DEL COMUNE - PROGETTI FINALIZZATI	0,00	0,00	3.063,51	3.063,51	0,00	0,00	0,00	0,00	0,00
14569/0	*TRASFERIMENTI DALLA REGIONE - PROGETTI FINALIZZATI		SPESA FDN. DA VIN. DERIV. DA TRASFERIMENTI	6.812,30	6.812,30	0,00	0,00	0,00	0,00	0,00	6.812,30	6.812,30
14570/0	*TRASFERIMENTI CORRENTI DA AMMINISTRAZIONI LOCALI - FINALIZZATI		SPESA FDN. DA VIN. DERIV. DA TRASFERIMENTI	196,37	196,37	4.039,33	0,00	0,00	0,00	0,00	4.235,70	4.235,70
14570/0	*TRASFERIMENTI CORRENTI DA AMMINISTRAZIONI LOCALI - FINALIZZATI	3964/0	*ACQUISIZIONE DI BENI DIVERSI FINANZIATI DA AVANZO VINCOLATO	5.731,15	5.731,15	0,00	5.731,15	0,00	0,00	0,00	0,00	0,00
14570/0	*TRASFERIMENTI CORRENTI DA AMMINISTRAZIONI LOCALI - FINALIZZATI	3966/0	*TRASFERIMENTI A FAMIGLIE - FINANZIATI DA AVANZO VINCOLATO	58,00	58,00	0,00	58,00	0,00	0,00	0,00	0,00	0,00
14590/0	*TRASFERIMENTI DALLO STATO PER INTERVENTI FINALIZZATI		SPESA FDN. DA VIN. DERIV. DA TRASFERIMENTI	0,00	0,00	576.695,49	0,00	0,00	0,00	0,00	576.695,49	576.695,49
14590/0	*TRASFERIMENTI DALLO STATO PER INTERVENTI FINALIZZATI	41773/0	*TRASFERIMENTI AD ALTRI SOGGETTI - PROGETTI FINALIZZATI - FINANZIATI DA AVANZO VINCOLATO	1.009.217,11	1.009.217,11	0,00	1.009.217,11	0,00	0,00	0,00	0,00	0,00
14601/0	*TRASFERIMENTI DA AMMINISTRAZIONI LOCALI PER INTERVENTI FINALIZZATI		SPESA FDN. DA VIN. DERIV. DA TRASFERIMENTI	252.650,00	252.650,00	0,00	0,00	0,00	0,00	0,00	252.650,00	252.650,00
14635/0	*TRASFERIMENTI DA AMMINISTRAZIONI LOCALI PER INTERVENTI FINALIZZATI		SPESA FDN. DA VIN. DERIV. DA TRASFERIMENTI	0,00	0,00	110.573,97	0,00	0,00	0,00	0,00	110.573,97	110.573,97
14635/0	*TRASFERIMENTI DA AMMINISTRAZIONI LOCALI PER INTERVENTI FINALIZZATI	18141/0	*TRASFERIMENTI PER DIRITTO ALLO STUDIO - FINALIZZATI	0,00	0,00	724.997,62	724.997,62	0,00	0,00	0,00	0,00	0,00
14635/0	*TRASFERIMENTI DA AMMINISTRAZIONI LOCALI PER INTERVENTI FINALIZZATI	18142/0	*BORSE DI STUDIO FINANZIATE DA AVANZO VINCOLATO (DA STATO)	118.438,23	118.438,23	0,00	118.438,23	0,00	0,00	0,00	0,00	0,00
14650/0	*TRASFERIMENTI DALLA REGIONE (L.431/98) - FINALIZZATI		SPESA FDN. DA VIN. DERIV. DA TRASFERIMENTI	2.559.072,01	2.559.072,01	2.066.700,71	0,00	0,00	0,00	0,00	4.625.772,72	4.625.772,72
14650/0	*TRASFERIMENTI DALLA REGIONE (L.431/98) - FINALIZZATI	6867/0	*CONTRIBUTI (L. 431/98) - FINALIZZATI	0,00	0,00	1.565.722,48	1.565.722,48	0,00	0,00	0,00	0,00	0,00
14681/0	*TRASFERIMENTI U.E. - GENOVA SMART CITY		SPESA FDN. DA VIN. DERIV. DA TRASFERIMENTI	2.495,42	926,90	0,00	0,00	0,00	0,00	0,00	926,90	2.495,42
14681/0	*TRASFERIMENTI U.E. - GENOVA SMART CITY	117/0	*PROGETTI EUROPEI - ALTRI INTERVENTI DIVERSI FINANZIATI DA AVANZO VINCOLATO	20.000,00	0,00	0,00	0,00	0,00	0,00	0,00	0,00	20.000,00
14686/0	*TRASFERIMENTI DALL'UNIONE EUROPEA		SPESA FDN. DA VIN. DERIV. DA TRASFERIMENTI	130.507,17	123.738,98	0,00	0,00	0,00	0,00	0,00	123.738,98	130.507,17

Cap. di entrata	Descr.	Capitolo di spesa correlato	Descr.	Risorse vinc. nel risultato di amministrazione al 1/1/2021	Risorse vincolate applicate al bilancio dell'esercizio 2021	Entrate vincolate accertate nell'esercizio 2021	Impegni exerc. 2021 finanziati da entrate vincolate accertate nell'esercizio o da quote vincolate del risultato di amministrazione	Fondo plur. vinc. al 31/12/2021 finanziato da entrate vincolate accertate nell'esercizio o da quote vincolate del risultato di amministrazione	Cancellazione di residui attivi vincolati o eliminazione del vincolo su quote del risultato di amministrazione (+) e cancellazione di residui passivi finanziati da risorse vincolate (-) (gestione dei residui)	Cancellazione nell'esercizio 2021 di impegni finanziati dal fondo pluriennale vincolato dopo l'approvazione del rendiconto dell'esercizio 2020 non rinegoziati nell'esercizio 2021	Risorse vincolate nel bilancio al 31/12/2021	Risorse vincolate nel risultato di amministrazione al 31/12/2021
				(a)	(b)	(c)	(d)	(e)	(f)	(g)	(b)-(c)-(d)-(e)+(g)	(b)-(c)-(d)-(e)-(f)+(g)
14686/0	*TRASFERIMENTI DALL'UNIONE EUROPEA	3040/0	*PROGETTI EUROPEI - INTERVENTI DIVERSI FINANZIATI DA AVANZO VINCOLATO	5.154,30	5.154,30	0,00	5.154,30	0,00	0,00	0,00	0,00	0,00
14686/0	*TRASFERIMENTI DALL'UNIONE EUROPEA	30205/0	*PROGETTI EUROPEI - INTERVENTI DIVERSI FINANZIATI DA AVANZO VINCOLATO	1.701,66	1.701,66	0,00	1.701,66	0,00	0,00	0,00	0,00	0,00
14687/0	*TRASFERIMENTI DALL'UNIONE EUROPEA		SPESA FDN. DA VIN. DERIV. DA TRASFERIMENTI	46.875,99	0,00	0,00	0,00	0,00	0,00	0,00	0,00	46.875,99
14688/0	*TRASFERIMENTO CONTRIBUTI U.E. PER SOCIAL HOUSING	6881/0	*INTERVENTI DIVERSI FINALIZZATI DA U.E. PER SOCIAL HOUSING	0,00	0,00	0,00	0,00	0,00	-0,01	0,00	0,00	0,01
14689/0	*TRASFERIMENTI DA REGIONE FONDO MOROSITA' INCOLPEVOLE		SPESA FDN. DA VIN. DERIV. DA TRASFERIMENTI	0,00	0,00	698.557,79	0,00	0,00	0,00	0,00	698.557,79	698.557,79
14689/0	*TRASFERIMENTI DA REGIONE FONDO MOROSITA' INCOLPEVOLE	6435/0	*INTERVENTI ASSISTENZIALI FINANZIATI DA AVANZO VINCOLATO (DA REGIONE)	293.738,24	293.738,24	0,00	293.738,24	0,00	0,00	0,00	0,00	0,00
14689/0	*TRASFERIMENTI DA REGIONE FONDO MOROSITA' INCOLPEVOLE	6890/0	*CONTRIBUTI SOSTEGNO CITTADINI MOROSI INCOLPEVOLI	329,52	0,00	161.710,62	0,00	161.710,62	329,52	0,00	0,00	0,00
14691/0	*TRASFERIMENTI DA AMMINISTRAZIONI LOCALI PER INTERVENTI FINALIZZATI		SPESA FDN. DA VIN. DERIV. DA TRASFERIMENTI	234.361,94	234.361,94	121.940,74	0,00	0,00	0,00	0,00	356.302,68	356.302,68
14691/0	*TRASFERIMENTI DA AMMINISTRAZIONI LOCALI PER INTERVENTI FINALIZZATI	2338/0	*ACQUISIZIONE SERVIZI INFORMATICI - FINANZIATI DA AVANZO VINCOLATO	53.493,98	53.493,98	0,00	53.493,98	0,00	0,00	0,00	0,00	0,00
14691/0	*TRASFERIMENTI DA AMMINISTRAZIONI LOCALI PER INTERVENTI FINALIZZATI	38029/0	*TRASFERIMENTI FINALIZZATI	2.880,02	2.880,02	0,00	0,00	0,00	-65.294,24	0,00	2.880,02	68.174,26
14691/0	*TRASFERIMENTI DA AMMINISTRAZIONI LOCALI PER INTERVENTI FINALIZZATI	38035/0	*TRASFERIMENTI A ISTITUZIONI SOCIALI PRIVATE FINANZIATI DA AVANZO VINCOLATO	42.571,36	42.571,36	0,00	42.571,36	0,00	0,00	0,00	0,00	0,00
14691/0	*TRASFERIMENTI DA AMMINISTRAZIONI LOCALI PER INTERVENTI FINALIZZATI	38052/0	*ACQUISIZIONE DI BENI DIVERSI FINANZIATI DA AVANZO VINCOLATO	26.384,40	26.384,40	0,00	26.384,40	0,00	-0,01	0,00	0,00	0,01
14691/0	*TRASFERIMENTI DA AMMINISTRAZIONI LOCALI PER INTERVENTI FINALIZZATI	38053/0	*ALTRI INTERVENTI DIVERSI FINANZIATI DA AVANZO VINCOLATO	4.124,33	4.124,33	0,00	3.926,33	0,00	-1.220,00	0,00	198,00	1.418,00
14691/0	*TRASFERIMENTI DA AMMINISTRAZIONI LOCALI PER INTERVENTI FINALIZZATI	38069/0	*ACQUISIZIONE DI SERVIZI PER INTERVENTI FINALIZZATI	0,00	0,00	0,00	0,00	0,00	-876,71	0,00	0,00	876,71
14694/0	*TRASFERIMENTI CORRENTI DA IMPRESE		SPESA FDN. DA VIN. DERIV. DA TRASFERIMENTI	70.565,00	70.565,00	0,00	0,00	0,00	56,17	0,00	70.565,00	70.508,83
14694/0	*TRASFERIMENTI CORRENTI DA IMPRESE	23017/0	*ALTRI INTERVENTI DIVERSI FINANZIATI DA AVANZO VINCOLATO (DA SPONSOR IMPRESE)	0,00	0,00	0,00	0,00	0,00	-79,71	0,00	0,00	79,71
14696/0	*TRASFERIMENTI PER PROGETTI EUROPEI		SPESA FDN. DA VIN. DERIV. DA TRASFERIMENTI	79.490,90	45.423,39	0,00	0,00	0,00	22.249,80	0,00	45.423,39	57.241,10
14696/0	*TRASFERIMENTI PER PROGETTI EUROPEI	23030/0	*PROGETTI EUROPEI - INTERVENTI DIVERSI	0,00	0,00	49.406,22	49.406,22	0,00	0,00	0,00	0,00	0,00
14701/0	*TRASFERIMENTI DALLA REGIONE PER INTERVENTI FINALIZZATI		SPESA FDN. DA VIN. DERIV. DA TRASFERIMENTI	10.396,97	10.396,97	0,00	0,00	0,00	0,00	0,00	10.396,97	10.396,97
14701/0	*TRASFERIMENTI DALLA REGIONE PER INTERVENTI FINALIZZATI	1352/0	*ALTRI INTERVENTI DIVERSI FINANZIATI DA AVANZO VINCOLATO (DA REGIONE)	29.943,71	29.943,71	0,00	29.943,71	0,00	0,00	0,00	0,00	0,00
14701/0	*TRASFERIMENTI DALLA REGIONE PER INTERVENTI FINALIZZATI	3179/0	*TRASFERIMENTI A FAMIGLIE FINANZIATI DA AVANZO VINCOLATO	1.474,00	1.474,00	0,00	1.474,00	0,00	0,00	0,00	0,00	0,00

Cap. di entrata	Descr.	Capitolo di spesa correlato	Descr.	Risorse vinc. nel risultato di amministrazione al 1/1/2021	Risorse vincolate applicate al bilancio dell'esercizio 2021	Entrate vincolate accertate nell'esercizio 2021	Impegni eserc. 2021 finanziati da entrate vincolate accertate nell'esercizio o da quote vincolate del risultato di amministrazione	Fondo plur. vinc. al 31/12/2021 finanziato da entrate vincolate accertate nell'esercizio o da quote vincolate del risultato di amministrazione	Cancellazione di residui attivi vincolati o eliminazione del vincolo su quote del risultato di amministrazione (+) e cancellazione di residui passivi finanziati da risorse vincolate (-) (gestione dei residui)	Cancellazione nell'esercizio 2021 di impegni finanziati dal fondo pluriennale vincolato dopo l'approvazione del rendiconto dell'esercizio 2020 non rimpagati nell'esercizio 2021	Risorse vincolate nel bilancio al 31/12/2021	Risorse vincolate nel risultato di amministrazione al 31/12/2021
				(a)	(b)	(c)	(d)	(e)	(f)	(g)	(b)-(b)-(c)-(d)-(e)+(g)	(f)-(a)-(c)-(d)-(e)-(f)-(g)
14701-0	*TRASFERIMENTI DALLA REGIONE PER INTERVENTI FINALIZZATI	3182-0	*TRASFERIMENTI CORRENTI AD ISTITUZIONI SOCIALI PRIVATE FINANZIATI CON AVANZO VINCOLATO	10.000,00	10.000,00	0,00	10.000,00	0,00	0,00	0,00	0,00	0,00
14706-0	*TRASFERIMENTI CORRENTI DA AMMINISTRAZIONI CENTRALI - FINALIZZATO		SPESA FIN. DA VIN. DERIV. DA TRASFERIMENTI	37.860,00	37.860,00	0,00	0,00	0,00	0,00	0,00	37.860,00	37.860,00
14706-0	*TRASFERIMENTI CORRENTI DA AMMINISTRAZIONI CENTRALI - FINALIZZATO	1356-0	*TRASFERIMENTI A ISTITUZIONI SOCIALI PRIVATE - FINALIZZATI	0,00	0,00	74.860,00	74.860,00	0,00	0,00	0,00	0,00	0,00
14711-0	*TRASFERIMENTI DALLA REGIONE - FINALIZZATI		SPESA FIN. DA VIN. DERIV. DA TRASFERIMENTI	68.230,50	0,00	0,00	0,00	0,00	0,00	0,00	0,00	68.230,50
14711-0	*TRASFERIMENTI DALLA REGIONE - FINALIZZATI	30176-0	*TRASFERIMENTI A ISTITUZIONI SOCIALI PRIVATE - FINALIZZATI	0,00	0,00	9.000,00	9.000,00	0,00	0,00	0,00	0,00	0,00
14711-0	*TRASFERIMENTI DALLA REGIONE - FINALIZZATI	30177-0	*INTERVENTI DIVERSI - FINALIZZATI	0,00	0,00	146.420,78	146.420,78	0,00	0,00	0,00	0,00	0,00
14714-0	*TRASFERIMENTI EUROPEI - INTERVENTI IN CAMPO AMBIENTALE		SPESA FIN. DA VIN. DERIV. DA TRASFERIMENTI	242.316,53	0,00	0,00	0,00	0,00	0,00	0,00	0,00	242.316,53
14714-0	*TRASFERIMENTI EUROPEI - INTERVENTI IN CAMPO AMBIENTALE	30166-0	*PROGETTI EUROPEI DI CAMPO AMBIENTALE - SERVIZI	3.639,69	0,00	0,00	0,00	0,00	0,00	0,00	0,00	3.639,69
14771-0	*TRASFERIMENTI DALLA REGIONE	30199-0	*ALTRI INTERVENTI DIVERSI FINANZIATI DA AVANZO VINCOLATO	5.198,73	0,00	0,00	0,00	0,00	0,00	0,00	0,00	5.198,73
14772-0	*TRASFERIMENTI DALLA REGIONE PER INTERVENTI FINALIZZATI	34109-0	*CONTRIBUTI AD ASSOCIAZIONI	0,00	0,00	21.840,00	21.840,00	0,00	0,00	0,00	0,00	0,00
14773-0	*TRASFERIMENTI DA PRIVATI - FINALIZZATI		SPESA FIN. DA VIN. DERIV. DA TRASFERIMENTI	122.313,19	0,00	124.114,96	0,00	0,00	0,00	0,00	124.114,96	246.428,15
14773-0	*TRASFERIMENTI DA PRIVATI - FINALIZZATI	30199-0	*ALTRI INTERVENTI DIVERSI FINANZIATI DA AVANZO VINCOLATO	74.424,00	74.424,00	0,00	74.424,00	0,00	0,00	0,00	0,00	0,00
14773-0	*TRASFERIMENTI DA PRIVATI - FINALIZZATI	34109-0	*CONTRIBUTI AD ASSOCIAZIONI	2.199,00	0,00	0,00	0,00	0,00	0,00	0,00	0,00	2.199,00
14773-0	*TRASFERIMENTI DA PRIVATI - FINALIZZATI	34123-0	*MANUTENZIONI DIVERSE - FINALIZZATE	67.693,19	6.768,19	0,00	0,00	0,00	0,00	0,00	6.768,19	67.693,19
14789-0	*TRASFERIMENTI DALLA REGIONE		SPESA FIN. DA VIN. DERIV. DA TRASFERIMENTI	1.094,13	1.094,13	0,00	0,00	0,00	0,00	0,00	1.094,13	1.094,13
14789-0	*TRASFERIMENTI DALLA REGIONE	41627-0	*CONTRATTI DI SERVIZIO FINANZIATI DA AVANZO VINCOLATO (DA REGIONE)	10.800,00	10.800,00	0,00	10.800,00	0,00	0,00	0,00	0,00	0,00
14789-0	*TRASFERIMENTI DALLA REGIONE	41770-0	*ASSEGNO SERVIZI FINANZIATO DA AVANZO VINCOLATO (DA REGIONE)	84,10	84,10	0,00	0,00	0,00	0,00	0,00	84,10	84,10
14800-0	*TRASFERIMENTI DALLA REGIONE PER PROGETTI FINALIZZATI		SPESA FIN. DA VIN. DERIV. DA TRASFERIMENTI	694,00	694,00	4.752,26	0,00	0,00	5.446,26	0,00	5.446,26	0,00
14800-0	*TRASFERIMENTI DALLA REGIONE PER PROGETTI FINALIZZATI	42923-0	*TRASFERIMENTI FINALIZZATI AD ISTITUZIONI SOCIALI PRIVATE	0,00	0,00	0,00	0,00	0,00	-71.132,29	0,00	0,00	71.132,29
14800-0	*TRASFERIMENTI DALLA REGIONE PER PROGETTI FINALIZZATI	42927-0	*TRASFERIMENTI FINALIZZATI PER BORSE LAVORO	0,00	0,00	0,00	0,00	0,00	-0,25	0,00	0,00	0,25
14803-0	*TRASFERIMENTI DALLA REGIONE FINALIZZATI		SPESA FIN. DA VIN. DERIV. DA TRASFERIMENTI AD AMMINISTRAZIONI PUBBLICHE	173.196,36	173.196,36	339.987,97	0,00	0,00	11,45	0,00	513.184,33	513.172,88
14803-0	*TRASFERIMENTI DALLA REGIONE FINALIZZATI	41723-0	*PROGETTI FINALIZZATI - TRASFERIMENTI AD AMMINISTRAZIONI PUBBLICHE	0,00	0,00	519.694,80	519.694,80	0,00	0,00	0,00	0,00	0,00

Cap. di entrata	Descr.	Capitolo di spesa correlato	Descr.	Risorse vinc. nel risultato di amministrazione al 1/1/2021	Risorse vincolate applicate al bilancio dell'esercizio 2021	Entrate vincolate accertate nell'esercizio 2021	Impegni eserc. 2021 finanziati da entrate vincolate accertate nell'esercizio o da quote vincolate del risultato di amministrazione	Fondo plur. vinc. al 31/12/2021 finanziato da entrate vincolate accertate nell'esercizio o da quote vincolate del risultato di amministrazione	Cancellazione di residui attivi vincolati o eliminazione del vincolo su quote del risultato di amministrazione (+) e cancellazione di residui passivi finanziati da risorse vincolate (-) (gestione dei residui)	Cancellazione nell'esercizio 2021 di impegni finanziati dal fondo pluriennale vincolato dopo l'approvazione del rendiconto dell'esercizio 2020 non rimpagati nell'esercizio 2021	Risorse vincolate nel bilancio al 31/12/2021	Risorse vincolate nel risultato di amministrazione al 31/12/2021
				(a)	(b)	(c)	(d)	(e)	(f)	(g)	(b)-(b)-(c)-(d)-(e)+(g)	(f)-(a)-(c)-(d)-(e)-(f)-(g)
14803-0	*TRASFERIMENTI DALLA REGIONE FINALIZZATI	41763-0	*PROGETTI FINALIZZATI - ACQUISIZIONE DI SERVIZI DIVERSI	43.106,43	43.106,43	0,00	0,00	0,00	-6.199,61	0,00	43.106,43	49.306,04
14803-0	*TRASFERIMENTI DALLA REGIONE FINALIZZATI	41774-0	*CONTRIBUTI PER L'AUTONOMIA - FINALIZZATI	0,00	0,00	24.332,00	24.332,00	0,00	-5.550,00	0,00	0,00	5.550,00
14803-0	*TRASFERIMENTI DALLA REGIONE FINALIZZATI	41778-0	*CONTRATTI DI SERVIZIO - PROGETTI FINALIZZATI	0,00	0,00	35.698,32	35.698,32	0,00	0,00	0,00	0,00	0,00
14803-0	*TRASFERIMENTI DALLA REGIONE FINALIZZATI	41808-0	*TRASFERIMENTI A FAMIGLIE FINANZIATI DA AVANZO VINCOLATO	33.440,00	33.440,00	0,00	33.440,00	0,00	0,00	0,00	0,00	0,00
14803-0	*TRASFERIMENTI DALLA REGIONE FINALIZZATI	41811-0	*CONTRATTI DI SERVIZIO PUBBLICO - FINANZIATI DA AVANZO VINCOLATO	35.544,18	35.544,18	0,00	35.544,18	0,00	0,00	0,00	0,00	0,00
14807-0	*TRASFERIMENTI DA ENTI DEL SETTORE PUBBLICO FINALIZZATI	41763-0	*PROGETTI FINALIZZATI - ACQUISIZIONE DI SERVIZI DIVERSI	0,00	0,00	0,00	0,00	0,00	-11,45	0,00	0,00	11,45
14807-0	*TRASFERIMENTI DA ENTI DEL SETTORE PUBBLICO FINALIZZATI	41811-0	*CONTRATTI DI SERVIZIO PUBBLICO - FINANZIATI DA AVANZO VINCOLATO	7.293,81	7.293,81	0,00	7.293,81	0,00	0,00	0,00	0,00	0,00
14810-0	*TRASFERIMENTI DALLA REGIONE PER		SPESA FIN. DA VIN. DERIV. DA TRASFERIMENTI	653,55	653,55	33.565,41	0,00	0,00	653,55	0,00	34.218,96	33.565,41
14810-0	*TRASFERIMENTI DALLA REGIONE PER	40232-0	*CONTRATTI DI SERVIZIO FINANZIATI DA AVANZO VINCOLATO	84.870,92	84.870,92	0,00	84.870,92	0,00	0,00	0,00	0,00	0,00
14810-0	*TRASFERIMENTI DALLA REGIONE PER	40258-0	*INTERVENTI ECONOMICI A FAVORE CITTADINI STRANIERI - PROGETTI FINALIZZATI	0,00	0,00	18.000,00	18.000,00	0,00	0,00	0,00	0,00	0,00
14810-0	*TRASFERIMENTI DALLA REGIONE PER	40259-0	*CONTRATTI DI SERVIZIO - PROGETTI FINALIZZATI	0,00	0,00	273.270,00	273.270,00	0,00	-2.025,90	0,00	0,00	2.025,90
14812-0	*TRASFERIMENTI DALLA REGIONE PER		SPESA FIN. DA VIN. DERIV. DA TRASFERIMENTI	1.340,00	1.340,00	0,00	0,00	0,00	0,00	0,00	1.340,00	1.340,00
14812-0	*TRASFERIMENTI DALLA REGIONE PER	40239-0	*CONTRIBUTI AD EMIGRATI RIENTRATI DEFINITIVAMENTE	1.340,00	1.340,00	10.255,00	10.255,00	0,00	0,00	0,00	1.340,00	1.340,00
14813-0	*TRASFERIMENTI DALLA REGIONE FINALIZZATI		SPESA FIN. DA VIN. DERIV. DA TRASFERIMENTI	133.470,79	133.470,79	0,00	0,00	0,00	0,00	0,00	133.470,79	133.470,79
14813-0	*TRASFERIMENTI DALLA REGIONE FINALIZZATI	40707-0	*TRASFERIMENTI AD AMMINISTRAZIONI PUBBLICHE FINALIZZATI	0,00	0,00	86.183,08	86.183,08	0,00	0,00	0,00	0,00	0,00
14813-0	*TRASFERIMENTI DALLA REGIONE FINALIZZATI	40713-0	*TRASFERIMENTI CORRENTI A ISTITUZIONI SOCIALI PRIVATE FINANZIATI DA AVANZO VINCOLATO (DA REGIONE)	19.107,47	19.107,47	0,00	0,00	0,00	0,00	0,00	19.107,47	19.107,47
14813-0	*TRASFERIMENTI DALLA REGIONE FINALIZZATI	40715-0	*CONTRIBUTI ECONOMICI PER PERSONE IN STATO DI DIFFICOLTA' - FINALIZZATI	0,00	0,00	323,00	323,00	0,00	0,00	0,00	0,00	0,00
14813-0	*TRASFERIMENTI DALLA REGIONE FINALIZZATI	40717-0	*TRASFERIMENTI DIVERSI PER PROGETTI FINALIZZATI	51.610,37	51.610,37	700.000,00	700.000,00	0,00	0,00	0,00	51.610,37	51.610,37
14813-0	*TRASFERIMENTI DALLA REGIONE FINALIZZATI	40719-0	*CONTRIBUTI ECONOMICI FINANZIATI DA AVANZO VINCOLATO (DA REGIONE)	20.669,18	20.669,18	0,00	20.669,18	0,00	0,00	0,00	0,00	0,00
14821-0	*TRASFERIMENTI DALLA REGIONE PER		SPESA FIN. DA VIN. DERIV. DA TRASFERIMENTI	19.184,00	19.184,00	11.836,97	0,00	0,00	10.971,70	0,00	31.020,97	20.049,27
14821-0	*TRASFERIMENTI DALLA REGIONE PER	43852-0	*CONTRIBUTI PER GLI HANSENIANI (L. 126/1980)	0,00	0,00	20.236,00	20.236,00	0,00	-9.941,39	0,00	0,00	9.941,39
14821-0	*TRASFERIMENTI DALLA REGIONE PER	44919-0	*CONTRIBUTI PER GLI HANSENIANI (L. 126/1980) FINANZIATI DA AVANZO VINCOLATO (DA REGIONE)	5.674,87	5.674,87	0,00	5.674,87	0,00	0,00	0,00	0,00	0,00

Cap. di entrata	Descr.	Capitolo di spesa correlato	Descr.	Risorse vinc. nel risultato di amministrazione al 1/1/2021	Risorse vincolate applicate al bilancio dell'esercizio 2021	Entrate vincolate accertate nell'esercizio 2021	Impegni eserc. 2021 finanziati da entrate vincolate accertate nell'esercizio o da quote vincolate del risultato di amministrazione	Fondo plur. vinc. al 31/12/2021 finanziato da entrate vincolate accertate nell'esercizio o da quote vincolate del risultato di amministrazione	Cancellazione di residui attivi vincolati o eliminazione del vincolo su quote del risultato di amministrazione (+) e cancellazione di residui passivi finanziati da risorse vincolate (-) (gestione dei residui)	Cancellazione nell'esercizio 2021 di impegni finanziati dal fondo plurennale vincolato dopo l'approvazione del rendiconto dell'esercizio 2020 non rimpiegnati nell'esercizio 2021	Risorse vincolate nel bilancio al 31/12/2021	Risorse vincolate nel risultato di amministrazione al 31/12/2021
				(a)	(b)	(c)	(d)	(e)	(f)	(g)	(b)=(b)+(c)-(d)-(e)+(g)	(f)=(a)+(c)-(d)-(e)-(f)+(g)
14941.0	*A STRALCIO) TRASFERIMENTI DA CITTÀ METROPOLITANA PER PROGETTI FINALIZZATI		SPESA FIN. DA VIN. DERIV. DA TRASFERIMENTI	6.302,87	6.302,87	0,00	0,00	0,00	6.302,87	0,00	6.302,87	0,00
14942.0	*TRASFERIMENTI DA AMMINISTRAZIONI LOCALI - FINALIZZATI	30177.0	*INTERVENTI DIVERSI - FINALIZZATI	0,00	0,00	5.000,00	5.000,00	0,00	0,00	0,00	0,00	0,00
14943.0	*A STRALCIO) TRASFERIMENTI DALLA PROVINCIA (BOLLINO BLU)		SPESA FIN. DA VIN. DERIV. DA TRASFERIMENTI	6.398,82	0,00	0,00	0,00	0,00	0,00	0,00	0,00	6.398,82
14951.0	*TRASFERIMENTI DA PRIVATI - FINALIZZATI		SPESA FIN. DA VIN. DERIV. DA TRASFERIMENTI	0,00	0,00	14.000,01	0,00	0,00	0,00	0,00	14.000,01	14.000,01
14951.0	*TRASFERIMENTI DA PRIVATI - FINALIZZATI	63615.0	*TROCENI FORMATIVI CURRICULARI - FINALIZZATI	0,00	0,00	999,99	999,99	0,00	0,00	0,00	0,00	0,00
15102.0	TRASFERIMENTI CORRENTI DA AMMINISTRAZIONI CENTRALI - FINALIZZATI	69245.0	*ACQUISTO LIBRI - FINALIZZATO	0,00	0,00	9.204,87	9.204,87	0,00	0,00	0,00	0,00	0,00
15103.0	TRASFERIMENTI CORRENTI DA AMMINISTRAZIONI CENTRALI - FINALIZZATI	69644.0	*ACQUISTO LIBRI - FINALIZZATO	0,00	0,00	11.177,34	11.177,34	0,00	0,00	0,00	0,00	0,00
15104.0	TRASFERIMENTI CORRENTI DA AMMINISTRAZIONI CENTRALI - FINALIZZATI	69645.0	*ACQUISTO LIBRI - FINALIZZATO	0,00	0,00	13.807,31	13.807,31	0,00	0,00	0,00	0,00	0,00
15105.0	TRASFERIMENTI CORRENTI DA AMMINISTRAZIONI CENTRALI - FINALIZZATI	69545.0	*ACQUISTO LIBRI - FINALIZZATO	0,00	0,00	13.807,31	13.807,31	0,00	0,00	0,00	0,00	0,00
15106.0	TRASFERIMENTI CORRENTI DA AMMINISTRAZIONI CENTRALI - FINALIZZATI	69646.0	*ACQUISTO LIBRI - FINALIZZATO	0,00	0,00	18.409,74	18.409,74	0,00	0,00	0,00	0,00	0,00
15107.0	TRASFERIMENTI CORRENTI DA AMMINISTRAZIONI CENTRALI - FINALIZZATI	69648.0	*ACQUISTO LIBRI - FINALIZZATO	0,00	0,00	13.807,31	13.807,31	0,00	0,00	0,00	0,00	0,00
15109.0	TRASFERIMENTI CORRENTI DA AMMINISTRAZIONI CENTRALI - FINALIZZATI	69649.0	*ACQUISTO LIBRI - FINALIZZATO	0,00	0,00	4.602,44	4.602,44	0,00	0,00	0,00	0,00	0,00
16997.0	*TRASFERIMENTI DA AMMINISTRAZIONI CENTRALI - PROGETTI FINALIZZATI		SPESA FIN. DA VIN. DERIV. DA TRASFERIMENTI	0,00	0,00	4.293,33	0,00	0,00	0,00	0,00	4.293,33	4.293,33
16998.0	*TRASFERIMENTI DA AMMINISTRAZIONI LOCALI FINALIZZATI	2325.0	*IMPOSTA REGIONALE SULLE ATTIVITÀ PRODUTTIVE - PROGETTI FINALIZZATI	0,00	0,00	666,69	666,69	0,00	0,00	0,00	0,00	0,00
16998.0	*TRASFERIMENTI DA AMMINISTRAZIONI LOCALI FINALIZZATI	13036.0	*ACQUISIZIONE DI SERVIZI - FINALIZZATI	0,00	0,00	1.279,90	1.279,90	0,00	0,00	0,00	0,00	0,00
16998.0	*TRASFERIMENTI DA AMMINISTRAZIONI LOCALI FINALIZZATI	13082.0	*ACQUISTO BENI DIVERSI - FINALIZZATI	0,00	0,00	7.668,60	7.668,60	0,00	0,00	0,00	0,00	0,00
16998.0	*TRASFERIMENTI DA AMMINISTRAZIONI LOCALI FINALIZZATI	13083.0	*LAVORO STRAORDINARIO - PROGETTI FINALIZZATI - COMPETENZE LORDE	0,00	0,00	7.843,31	7.843,31	0,00	0,00	0,00	0,00	0,00
16998.0	*TRASFERIMENTI DA AMMINISTRAZIONI LOCALI FINALIZZATI	13084.0	*LAVORO STRAORDINARIO - PROGETTI FINALIZZATI - CONTRIBUTI A CARICO COMUNE	0,00	0,00	1.985,05	1.985,05	0,00	0,00	0,00	0,00	0,00
17002.0	*TRASFERIMENTI DA ALTRI ENTI DEL SETTORE PUBBLICO PER PROGETTI FINALIZZATI		SPESA FIN. DA VIN. DERIV. DA TRASFERIMENTI	31.039,40	0,00	0,00	0,00	0,00	31.039,40	0,00	0,00	0,00
17002.0	*TRASFERIMENTI DA ALTRI ENTI DEL SETTORE PUBBLICO PER PROGETTI FINALIZZATI	43328.0	*ACQUISIZIONE SERVIZI DIVERSI FINALIZZATI	0,00	0,00	2.913,87	2.913,87	0,00	0,00	0,00	0,00	0,00

Cap. di entrata	Descr.	Capitolo di spesa correlato	Descr.	Risorse vinc. nel risultato di amministrazione al 1/1/2021	Risorse vincolate applicate al bilancio dell'esercizio 2021	Entrate vincolate accertate nell'esercizio 2021	Impegni eserc. 2021 finanziati da entrate vincolate accertate nell'esercizio o da quote vincolate del risultato di amministrazione	Fondo plur. vinc. al 31/12/2021 finanziato da entrate vincolate accertate nell'esercizio o da quote vincolate del risultato di amministrazione	Cancellazione di residui attivi vincolati o eliminazione del vincolo su quote del risultato di amministrazione (+) e cancellazione di residui passivi finanziati da risorse vincolate (-) (gestione dei residui)	Cancellazione nell'esercizio 2021 di impegni finanziati dal fondo plurennale vincolato dopo l'approvazione del rendiconto dell'esercizio 2020 non rimpiegnati nell'esercizio 2021	Risorse vincolate nel bilancio al 31/12/2021	Risorse vincolate nel risultato di amministrazione al 31/12/2021
				(a)	(b)	(c)	(d)	(e)	(f)	(g)	(b)=(b)+(c)-(d)-(e)+(g)	(f)=(a)+(c)-(d)-(e)-(f)+(g)
17002.0	*TRASFERIMENTI DA ALTRI ENTI DEL SETTORE PUBBLICO PER PROGETTI FINALIZZATI	43463.0	*CONVENZIONI FINALIZZATE	0,00	0,00	35.371,40	35.371,40	0,00	0,00	0,00	0,00	0,00
17004.0	*TRASFERIMENTI DALLLO STATO PER INTERVENTI FINALIZZATI		SPESA FIN. DA VIN. DERIV. DA TRASFERIMENTI	3.000,00	3.000,00	23.071,00	0,00	0,00	0,00	0,00	26.071,00	26.071,00
17004.0	*TRASFERIMENTI DALLLO STATO PER INTERVENTI FINALIZZATI	17123.0	*ACQUISIZIONE DI SERVIZI PER INTERVENTI FINALIZZATI	0,00	0,00	180.000,00	180.000,00	0,00	0,00	0,00	0,00	0,00
17004.0	*TRASFERIMENTI DALLLO STATO PER INTERVENTI FINALIZZATI	17125.0	*CONTRATTI DI SERVIZIO PUBBLICO FINANZIATI DA AVANZO VINCOLATO	57.592,76	57.592,76	0,00	57.592,76	0,00	0,00	0,00	0,00	0,00
17004.0	*TRASFERIMENTI DALLLO STATO PER INTERVENTI FINALIZZATI	17126.0	*TRASFERIMENTI CORRENTI A ISTITUZIONI SOCIALI PRIVATE - FINALIZZATI	0,00	0,00	106.929,00	106.929,00	0,00	0,00	0,00	0,00	0,00
17038.0	*TRASFERIMENTI CORRENTI DA IMPRESE		SPESA FIN. DA VIN. DERIV. DA TRASFERIMENTI	7.011,72	7.011,72	0,04	0,00	0,00	7.011,76	0,00	7.011,76	0,00
17038.0	*TRASFERIMENTI CORRENTI DA IMPRESE	22047.0	*ACQUISIZIONE DI SERVIZI PER INTERVENTI FINALIZZATI	0,00	0,00	104.949,96	104.949,96	0,00	0,00	0,00	0,00	0,00
17038.0	*TRASFERIMENTI CORRENTI DA IMPRESE	22048.0	*ACQUISIZIONE DI BENI PER INTERVENTI FINALIZZATI	0,00	0,00	1.000,00	1.000,00	0,00	0,00	0,00	0,00	0,00
17411.0	*TRASFERIMENTI DA ENTI DEL SETTORE PUBBLICO		SPESA FIN. DA VIN. DERIV. DA TRASFERIMENTI	5.000,00	0,00	0,00	0,00	0,00	5.000,00	0,00	0,00	0,00
18002.0	*TRASFERIMENTI FINALIZZATI DA ENTI DEL SETTORE PUBBLICO		SPESA FIN. DA VIN. DERIV. DA TRASFERIMENTI	0,00	0,00	12.430,00	0,00	0,00	0,00	0,00	12.430,00	12.430,00
19000.0	*TRASFERIMENTI DA ISTITUZIONI SOCIALI PRIVATE - SERVIZIO CIVILE - FINALIZZATI		SPESA FIN. DA VIN. DERIV. DA TRASFERIMENTI	637,19	637,19	0,00	0,00	0,00	0,00	0,00	637,19	637,19
19000.0	*TRASFERIMENTI DA ISTITUZIONI SOCIALI PRIVATE - SERVIZIO CIVILE - FINALIZZATI	1353.0	*ALTRI INTERVENTI DIVERSI FINANZIATI DA AVANZO VINCOLATO (DA ISTIT. SOCIALI)	500,00	500,00	0,00	500,00	0,00	0,00	0,00	0,00	0,00
19001.0	*TRASFERIMENTI DA FONDAZIONI		SPESA FIN. DA VIN. DERIV. DA TRASFERIMENTI	22.401,75	14,04	9,91	0,00	0,00	309,40	0,00	23,95	22.102,26
19001.0	*TRASFERIMENTI DA FONDAZIONI	3039.0	*ACQUISIZIONE DI SERVIZI PER INTERVENTI FINALIZZATI	0,00	0,00	150.589,38	150.589,38	0,00	0,00	0,00	0,00	0,00
19001.0	*TRASFERIMENTI DA FONDAZIONI	3077.0	*TRASFERIMENTI FINALIZZATI AD IMPRESE PARTECIPATE	0,00	0,00	215.000,00	215.000,00	0,00	0,00	0,00	0,00	0,00
19001.0	*TRASFERIMENTI DA FONDAZIONI	3105.0	*TRASFERIMENTI FINALIZZATI AD IMPRESE PARTECIPATE	0,00	0,00	100.000,00	100.000,00	0,00	0,00	0,00	0,00	0,00
19001.0	*TRASFERIMENTI DA FONDAZIONI	3106.0	*TRASFERIMENTI FINALIZZATI AD AMMINISTRAZIONI LOCALI	0,00	0,00	50.000,00	50.000,00	0,00	0,00	0,00	0,00	0,00
19001.0	*TRASFERIMENTI DA FONDAZIONI	3108.0	*TRASFERIMENTI AD IMPRESE PARTECIPATE - FINANZIATI DA AVANZO VINCOLATO	50.000,00	50.000,00	0,00	50.000,00	0,00	0,00	0,00	0,00	0,00
19001.0	*TRASFERIMENTI DA FONDAZIONI	17124.0	*CONTRATTI DA SERVIZIO PUBBLICO - FINALIZZATI	0,00	0,00	29.708,15	29.708,15	0,00	0,00	0,00	0,00	0,00
19001.0	*TRASFERIMENTI DA FONDAZIONI	21036.0	*TRASFERIMENTI FINALIZZATI A AMMINISTRAZIONI CENTRALI	0,00	0,00	15.251,60	15.251,60	0,00	0,00	0,00	0,00	0,00
19001.0	*TRASFERIMENTI DA FONDAZIONI	21085.0	*SERVIZI INFORMATICI E TELECOMUNICAZIONI - FINALIZZATI	0,00	0,00	40.000,00	40.000,00	0,00	0,00	0,00	0,00	0,00
19001.0	*TRASFERIMENTI DA FONDAZIONI	22054.0	*INTERVENTI DIVERSI - FINALIZZATI	0,00	0,00	94.997,99	94.997,99	0,00	0,00	0,00	0,00	0,00
19001.0	*TRASFERIMENTI DA FONDAZIONI	41628.0	*INTERVENTI DIVERSI FINANZIATI DA AVANZO VINCOLATO	49.638,20	35.455,00	0,00	35.455,00	0,00	-12.204,67	0,00	0,00	26.387,87

Cap. di entrata	Descr.	Capitolo di spesa correlato	Descr.	Risorse vinc. nel risultato di amministrazione al 1/1/2021	Risorse vincolate applicate al bilancio dell'esercizio 2021	Entrate vincolate accertate nell'esercizio 2021	Impegni exerc. 2021 finanziati da entrate vincolate accertate nell'esercizio o da quote vincolate del risultato di amministrazione	Fondo plur. vinc. al 31/12/2021 finanziato da entrate vincolate accertate nell'esercizio o da quote vincolate del risultato di amministrazione	Cancellazione di residui attivi vincolati o eliminazione del vincolo su quote del risultato di amministrazione (+) e cancellazione di residui passivi finanziati da risorse vincolate (-) (gestione dei residui)	Cancellazione nell'esercizio 2021 di impegni finanziati dal fondo pluriennale vincolato dopo l'approvazione del rendiconto dell'esercizio 2020 non rimpiegnati nell'esercizio 2021	Risorse vincolate nel bilancio al 31/12/2021	Risorse vincolate nel risultato di amministrazione al 31/12/2021
				(a)	(b)	(c)	(d)	(e)	(f)	(g)	(h)=(b)+(c)-(d)-(e)+(g)	(i)=(a)+(c)-(d)-(e)-(f)+(g)
19001.0	*TRASFERIMENTI DA FONDAZIONI	41634.0	*TRASFERIMENTI AD ALTRI SOGGETTI FINANZIATI DA AVANZO VINCOLATO (DA PRIVATI)	28.000,00	28.000,00	0,00	28.000,00	0,00	0,00	0,00	0,00	0,00
19001.0	*TRASFERIMENTI DA FONDAZIONI	41777.0	*TRASFERIMENTI DIVERSI	0,00	0,00	0,00	0,00	0,00	-309,40	0,00	0,00	309,40
19001.0	*TRASFERIMENTI DA FONDAZIONI	43864.0	*TRASFERIMENTI CORRENTI A ISTITUZIONI SOCIALI PRIVATE - FINANZIATE DA AVANZO VINCOLATO	31.988,32	31.988,32	0,00	31.988,32	0,00	0,00	0,00	0,00	0,00
19002.0	*TRASFERIMENTI INTERNAZIONALI		SPESA FIN. DA VIN. DERIV. DA TRASFERIMENTI	4.924,37	4.924,37	0,00	0,00	0,00	0,00	0,00	4.924,37	4.924,37
19003.0	*TRASFERIMENTI DA ISTITUZIONI SOCIALI PRIVATE		SPESA FIN. DA VIN. DERIV. DA TRASFERIMENTI	108,20	108,20	0,00	0,00	0,00	0,00	0,00	108,20	108,20
19003.0	*TRASFERIMENTI DA ISTITUZIONI SOCIALI PRIVATE	16030.0	*TRASFERIMENTI FINALIZZATI	0,00	0,00	41.382,40	41.382,40	0,00	0,00	0,00	0,00	0,00
19003.0	*TRASFERIMENTI DA ISTITUZIONI SOCIALI PRIVATE	16045.0	*ACQUISIZIONE DI BENI PER INTERVENTI FINALIZZATI	10,95	10,95	0,00	0,00	0,00	0,00	0,00	10,95	10,95
19100.0	*TRASFERIMENTI DA ISTITUZIONI SOCIALI PRIVATE	18308.0	*ALTRI INTERVENTI DIVERSI FINANZIATI DA AVANZO VINCOLATO (DA STATO)	7.233,46	7.233,46	0,00	0,00	0,00	0,00	0,00	7.233,46	7.233,46
30238.0	*FITTI ATTIVI LASCITO GARDELLA		SPESA FIN. DA VIN. DERIV. DA TRASFERIMENTI	12.920,82	0,00	5.614,09	0,00	0,00	8,88	0,00	5.614,09	18.526,03
30238.0	*FITTI ATTIVI LASCITO GARDELLA	6882.0	*TRASFERIMENTO LASCITO GARDELLA	3.209,20	0,00	7.162,16	7.162,16	0,00	0,00	0,00	0,00	3.209,20
30238.0	*FITTI ATTIVI LASCITO GARDELLA	6884.0	*TRASFERIMENTO LASCITO GARBARNO	1.813,36	0,00	0,00	0,00	0,00	0,00	0,00	0,00	1.813,36
30239.0	*FITTO ATTIVO LASCITO GARBARNO		SPESA FIN. DA VIN. DERIV. DA TRASFERIMENTI	42.948,64	0,00	543,45	0,00	0,00	1.837,80	0,00	543,45	41.654,29
40036.0	*INTERESSI ATTIVI FINALIZZATI		SPESA FIN. DA VIN. DERIV. DA TRASFERIMENTI	0,00	0,00	6.759,38	0,00	0,00	0,00	0,00	6.759,38	6.759,38
40036.0	*INTERESSI ATTIVI FINALIZZATI	34123.0	*MANUTENZIONI DIVERSE - FINALIZZATE	3.379,69	0,00	0,00	0,00	0,00	0,00	0,00	0,00	3.379,69
50039.0	*CONTRIBUTI DA FONDAZIONI		SPESA FIN. DA VIN. DERIV. DA TRASFERIMENTI	37.410,40	0,00	0,00	0,00	0,00	0,00	0,00	0,00	37.410,40
50039.0	*CONTRIBUTI DA FONDAZIONI	6434.0	*INTERVENTI ASSISTENZIALI FINANZIATI DA AVANZO VINCOLATO (DA IST. SOCIALI)	3.480,00	3.480,00	0,00	3.480,00	0,00	0,00	0,00	0,00	0,00
50044.0	*CONTRIBUTI DA ISTITUZIONI SOCIALI PER PROGETTI FINALIZZATI	42819.0	*TRASFERIMENTI FINALIZZATI PER BORSE LAVORO	0,00	0,00	4.500,00	4.500,00	0,00	0,00	0,00	0,00	0,00
50124.0	*TRASFERIMENTI UNIONE EUROPEA		SPESA FIN. DA VIN. DERIV. DA TRASFERIMENTI	271.566,00	11.982,52	0,00	0,00	0,00	0,00	0,00	11.982,52	271.566,00
50124.0	*TRASFERIMENTI UNIONE EUROPEA	63834.0	*PROGETTI EUROPEI - INTERVENTI DIVERSI FINANZIATI DA AVANZO VINCOLATO	63.017,48	63.017,48	0,00	63.017,48	0,00	0,00	0,00	0,00	0,00
50126.0	*TRASFERIMENTI DA ISTITUZIONI SOCIALI PRIVATE - FINALIZZATI		SPESA FIN. DA VIN. DERIV. DA TRASFERIMENTI	2.914,20	0,00	0,00	0,00	0,00	0,00	0,00	0,00	2.914,20
50126.0	*TRASFERIMENTI DA ISTITUZIONI SOCIALI PRIVATE - FINALIZZATI	63820.0	*ACQUISIZIONE DI SERVIZI - FINALIZZATI	0,00	0,00	35.000,00	35.000,00	0,00	0,00	0,00	0,00	0,00
50183.0	*ALTRE ENTRATE CORRENTI	34529.0	*ALTRE SPESE CORRENTI - FINALIZZATE	0,00	0,00	44.994,69	44.994,69	0,00	0,00	0,00	0,00	0,00

Cap. di entrata	Descr.	Capitolo di spesa correlato	Descr.	Risorse vinc. nel risultato di amministrazione al 1/1/2021	Risorse vincolate applicate al bilancio dell'esercizio 2021	Entrate vincolate accertate nell'esercizio 2021	Impegni exerc. 2021 finanziati da entrate vincolate accertate nell'esercizio o da quote vincolate del risultato di amministrazione	Fondo plur. vinc. al 31/12/2021 finanziato da entrate vincolate accertate nell'esercizio o da quote vincolate del risultato di amministrazione	Cancellazione di residui attivi vincolati o eliminazione del vincolo su quote del risultato di amministrazione (+) e cancellazione di residui passivi finanziati da risorse vincolate (-) (gestione dei residui)	Cancellazione nell'esercizio 2021 di impegni finanziati dal fondo pluriennale vincolato dopo l'approvazione del rendiconto dell'esercizio 2020 non rimpiegnati nell'esercizio 2021	Risorse vincolate nel bilancio al 31/12/2021	Risorse vincolate nel risultato di amministrazione al 31/12/2021
				(a)	(b)	(c)	(d)	(e)	(f)	(g)	(h)=(b)+(c)-(d)-(e)+(g)	(i)=(a)+(c)-(d)-(e)-(f)+(g)
50186.0	*SPONSORIZZAZIONI		SPESA FIN. DA VIN. DERIV. DA TRASFERIMENTI	9.419,31	0,00	1.647,71	0,00	0,00	0,00	0,00	1.647,71	11.067,02
50186.0	*SPONSORIZZAZIONI	34530.0	*MANIFESTAZIONI FINALIZZATE	0,00	0,00	13.472,29	13.472,29	0,00	0,00	0,00	0,00	0,00
55065.0	*RIMBORSI RECUPERI DA ALTRI SOGGETTI		SPESA FIN. DA VIN. DERIV. DA TRASFERIMENTI	800,00	0,00	0,00	0,00	0,00	0,00	0,00	0,00	800,00
55173.0	*PROVENTI DA SERVIZI (AREA COMMERCIALE)		SPESA FIN. DA VIN. DERIV. DA TRASFERIMENTI	16.348,00	0,00	0,00	0,00	0,00	0,00	0,00	0,00	16.348,00
55178.0	*TRASFERIMENTI DA IMPRESE	39220.0	*MANUTENZIONI DIVERSE - FINALIZZATE	0,00	0,00	7.160,00	7.160,00	0,00	0,00	0,00	0,00	0,00
55179.0	*TRASFERIMENTI DA FAMIGLIE	39220.0	*MANUTENZIONI DIVERSE - FINALIZZATE	0,00	0,00	610,00	610,00	0,00	0,00	0,00	0,00	0,00
55183.0	*SPONSORIZZAZIONI		SPESA FIN. DA VIN. DERIV. DA TRASFERIMENTI	6.349,38	5.191,00	793,44	0,00	0,00	7.142,82	0,00	5.984,44	0,00
55183.0	*SPONSORIZZAZIONI	22047.0	*ACQUISIZIONE DI SERVIZI PER INTERVENTI FINALIZZATI	0,00	0,00	198.816,56	198.816,56	0,00	-0,03	0,00	0,00	0,03
55186.0	*SPONSORIZZAZIONI		SPESA FIN. DA VIN. DERIV. DA TRASFERIMENTI	153,72	0,00	0,00	0,00	0,00	0,00	0,00	0,00	153,72
55240.0	*SPONSORIZZAZIONI		SPESA FIN. DA VIN. DERIV. DA TRASFERIMENTI	2.520,97	0,00	0,00	0,00	0,00	2.520,97	0,00	0,00	0,00
55240.0	*SPONSORIZZAZIONI	23022.0	*ACQUISIZIONE DI SERVIZI - FINALIZZATI	0,00	0,00	12.075,55	12.075,55	0,00	0,00	0,00	0,00	0,00
55240.0	*SPONSORIZZAZIONI	23024.0	*ACQUISIZIONE DI SERVIZI FINALIZZATI	0,00	0,00	0,00	0,00	0,00	-0,44	0,00	0,00	0,44
55240.0	*SPONSORIZZAZIONI	23025.0	*CONTRIBUTI DIVERSI - FINALIZZATI	0,00	0,00	135.400,00	135.400,00	0,00	0,00	0,00	0,00	0,00
55303.0	*SPONSORIZZAZIONI		SPESA FIN. DA VIN. DERIV. DA TRASFERIMENTI	66,60	0,00	0,00	0,00	0,00	66,60	0,00	0,00	0,00
55304.0	*SPONSORIZZAZIONI	5955.0	*MANIFESTAZIONI, ATTIVITÀ CULTURALI, VARIE - FINALIZZATE	0,00	0,00	3.000,00	3.000,00	0,00	0,00	0,00	0,00	0,00
55304.0	*SPONSORIZZAZIONI	5962.0	*ACQUISIZIONE DI SERVIZI DIVERSI FINALIZZATI	0,01	0,00	0,00	0,00	0,00	0,01	0,00	0,00	0,00
55307.0	*SPONSORIZZAZIONI		SPESA FIN. DA VIN. DERIV. DA TRASFERIMENTI	0,00	0,00	48.800,00	0,00	0,00	0,00	0,00	48.800,00	48.800,00
55317.0	*SPONSORIZZAZIONI	68813.0	*ACQUISIZIONE DI SERVIZI DIVERSI FINALIZZATI	0,00	0,00	1.650,00	1.650,00	0,00	-4,30	0,00	0,00	4,30
55318.0	*SPONSORIZZAZIONI		SPESA FIN. DA VIN. DERIV. DA TRASFERIMENTI	80,00	0,00	1.628,00	0,00	0,00	80,00	0,00	1.628,00	1.628,00
55318.0	*SPONSORIZZAZIONI	13036.0	*ACQUISIZIONE DI SERVIZI - FINALIZZATI	0,00	0,00	4.077,92	4.077,92	0,00	0,00	0,00	0,00	0,00
55318.0	*SPONSORIZZAZIONI	13082.0	*ACQUISIZIONE BENI DIVERSI - FINALIZZATI	0,00	0,00	322,08	322,08	0,00	0,00	0,00	0,00	0,00
55318.0	*SPONSORIZZAZIONI	13087.0	*TRASFERIMENTI DIVERSI FINALIZZATI	0,00	0,00	3.000,00	3.000,00	0,00	0,00	0,00	0,00	0,00
55411.0	*TRASFERIMENTI DA PRIVATI - FINALIZZATI		SPESA FIN. DA VIN. DERIV. DA TRASFERIMENTI	6.100,00	6.100,00	0,00	0,00	0,00	0,00	0,00	6.100,00	6.100,00
55411.0	*TRASFERIMENTI DA PRIVATI - FINALIZZATI	41634.0	*TRASFERIMENTI AD ALTRI SOGGETTI FINANZIATI DA AVANZO VINCOLATO (DA PRIVATI)	77.414,80	77.414,80	0,00	76.840,97	0,00	-29.596,48	0,00	573,83	30.170,31

Cap. di entrata	Descr.	Capitolo di spesa correlato	Descr.	Risorse vinc. nel risultato di amministrazione al 31/12/2021	Risorse vincolate applicate al bilancio dell'esercizio 2021	Entrate vincolate accertate nell'esercizio 2021	Impegni exerc. 2021 finanziati da entrate vincolate accertate nell'esercizio o da quote vincolate del risultato di amministrazione	Fondo plur. vinc. al 31/12/2021 finanziato da entrate vincolate accertate nell'esercizio o da quote vincolate del risultato di amministrazione	Cancellazione di residui attivi vincolati o eliminazione del vincolo su quote del risultato di amministrazione (+) e cancellazione di residui passivi finanziati da risorse vincolate (-) (gestione dei residui)	Cancellazione nell'esercizio 2021 di impegni finanziati dal fondo pluriennale vincolato dopo l'approvazione del rendiconto dell'esercizio 2020 non rimpagati nell'esercizio 2021	Risorse vincolate nel bilancio al 31/12/2021	Risorse vincolate nel risultato di amministrazione al 31/12/2021
				(a)	(b)	(c)	(d)	(e)	(f)	(g)	(h)=(b)-(c)-(d)-(e)+(g)	(i)=(a)+(c)-(d)-(e)-(f)+(g)
55411/0	*TRASFERIMENTI DA PRIVATI - FINALIZZATI	41720/0	*TRASFERIMENTI A FAMGLIE	4.270,00	4.270,00	0,00	0,00	0,00	0,00	0,00	4.270,00	4.270,00
55411/0	*TRASFERIMENTI DA PRIVATI - FINALIZZATI	41741/0	*TRASFERIMENTI AD ALTRI SOGGETTI	11.845,84	11.845,84	0,00	0,00	0,00	0,00	0,00	11.845,84	11.845,84
55412/0	*TRASFERIMENTI DA FAMGLIE PER EVENTI CALAMITOSI		SPESA FIN. DA VIN. DERIV. DA TRASFERIMENTI	48.902,86	0,00	0,00	0,00	0,00	0,00	0,00	0,00	48.902,86
55413/0	*TRASFERIMENTI DA IMPRESE PER EVENTI CALAMITOSI		SPESA FIN. DA VIN. DERIV. DA TRASFERIMENTI	4.440,00	0,00	0,00	0,00	0,00	0,00	0,00	0,00	4.440,00
55674/0	*SPONSORIZZAZIONI - OCEAN RACE		SPESA FIN. DA VIN. DERIV. DA TRASFERIMENTI	9.760,00	9.760,00	21.106,46	0,00	0,00	0,00	0,00	30.866,46	30.866,46
55674/0	*SPONSORIZZAZIONI - OCEAN RACE	52832/0	*ACQUISIZIONE SERVIZI DIVERSI FINALIZZATI - OCEAN RACE	0,00	0,00	330.122,89	330.122,89	0,00	0,00	0,00	0,00	0,00
55674/0	*SPONSORIZZAZIONI - OCEAN RACE	52834/0	*ALTRI BENI DI CONSUMO-FINALIZZATI	0,00	0,00	19.770,65	19.770,65	0,00	0,00	0,00	0,00	0,00
55677/0	*TRASFERIMENTI CORRENTI DA AMMINISTRAZIONI LOCALI-FINALIZZATI		SPESA FIN. DA VIN. DERIV. DA TRASFERIMENTI	0,00	0,00	23,77	0,00	0,00	0,00	0,00	23,77	23,77
55677/0	*TRASFERIMENTI CORRENTI DA AMMINISTRAZIONI LOCALI-FINALIZZATI	52832/0	*ACQUISIZIONE SERVIZI DIVERSI FINALIZZATI - OCEAN RACE	0,00	0,00	99.361,35	99.361,35	0,00	0,00	0,00	0,00	0,00
55677/0	*TRASFERIMENTI CORRENTI DA AMMINISTRAZIONI LOCALI-FINALIZZATI	52834/0	*ALTRI BENI DI CONSUMO-FINALIZZATI	0,00	0,00	614,88	614,88	0,00	0,00	0,00	0,00	0,00
55912/0	*SPONSORIZZAZIONI	39220/0	*MANUTENZIONI DIVERSE - FINALIZZATE	44.860,00	0,00	116.510,00	116.510,00	0,00	44.860,00	0,00	0,00	0,00
56052/0	*SPONSORIZZAZIONI		SPESA FIN. DA VIN. DERIV. DA TRASFERIMENTI	0,00	0,00	0,13	0,00	0,00	0,00	0,00	0,13	0,13
56052/0	*SPONSORIZZAZIONI	20311/0	*ACQUISIZIONE DI SERVIZI PER ORGANIZZAZIONE EVENTI - FINALIZZATI	0,00	0,00	399.859,87	399.859,87	0,00	0,00	0,00	0,00	0,00
56052/0	*SPONSORIZZAZIONI	20316/0	*ACQUISIZIONE DI SERVIZI PER ORGANIZZAZIONE EVENTI FINALIZZATI - FINANZIATI DA AVANZO VINCOLATO	2.149,24	2.149,24	0,00	2.149,24	0,00	0,00	0,00	0,00	0,00
56073/0	*PROVENTI DA SERVIZI		SPESA FIN. DA VIN. DERIV. DA TRASFERIMENTI	615,22	0,00	0,00	0,00	0,00	0,00	0,00	0,00	615,22
57016/0	*TRASFERIMENTI UNIONE EUROPEA		SPESA FIN. DA VIN. DERIV. DA TRASFERIMENTI	44.097,38	44.097,38	29.732,37	0,00	0,00	0,00	0,00	73.829,75	73.829,75
57016/0	*TRASFERIMENTI UNIONE EUROPEA	2339/0	*PROGETTI U.E. - INTERVENTI DIVERSI FINANZIATI DA AVANZO VINCOLATO	25.986,00	25.986,00	0,00	25.986,00	0,00	0,00	0,00	0,00	0,00
70009/0	*ALIENAZIONE DI BENI IMMOBILI (AREA COMMERCIALE)	75064/0	*MANUTENZIONE STRAORDINARIA	124.315,78	124.315,78	0,00	0,00	0,00	0,00	0,00	124.315,78	124.315,78
70040/0	*CONTRIBUTI DALLA REGIONE PER INVESTIMENTI		SPESA FIN. DA VIN. DERIV. DA TRASFERIMENTI	15.041,47	0,00	0,00	0,00	0,00	0,00	0,00	0,00	15.041,47
70060/0	*CONTRIBUTI DALLO STATO PER INVESTIMENTI		SPESA FIN. DA VIN. DERIV. DA TRASFERIMENTI	0,00	0,00	874,40	0,00	0,00	0,00	0,00	874,40	874,40
70060/0	*CONTRIBUTI DALLO STATO PER INVESTIMENTI	70158/0	*ACQUISTO SOFTWARE	0,00	0,00	9.125,60	9.125,60	0,00	0,00	0,00	0,00	0,00
70157/0	*CONTRIBUTI AGLI INVESTIMENTI DA AMMINISTRAZIONI CENTRALI	70156/0	*LAVORI	60.918,64	0,00	0,00	0,00	0,00	0,00	2.923,97	2.923,97	63.842,61

Cap. di entrata	Descr.	Capitolo di spesa correlato	Descr.	Risorse vinc. nel risultato di amministrazione al 31/12/2021	Risorse vincolate applicate al bilancio dell'esercizio 2021	Entrate vincolate accertate nell'esercizio 2021	Impegni exerc. 2021 finanziati da entrate vincolate accertate nell'esercizio o da quote vincolate del risultato di amministrazione	Fondo plur. vinc. al 31/12/2021 finanziato da entrate vincolate accertate nell'esercizio o da quote vincolate del risultato di amministrazione	Cancellazione di residui attivi vincolati o eliminazione del vincolo su quote del risultato di amministrazione (+) e cancellazione di residui passivi finanziati da risorse vincolate (-) (gestione dei residui)	Cancellazione nell'esercizio 2021 di impegni finanziati dal fondo pluriennale vincolato dopo l'approvazione del rendiconto dell'esercizio 2020 non rimpagati nell'esercizio 2021	Risorse vincolate nel bilancio al 31/12/2021	Risorse vincolate nel risultato di amministrazione al 31/12/2021
				(a)	(b)	(c)	(d)	(e)	(f)	(g)	(h)=(b)-(c)-(d)-(e)+(g)	(i)=(a)+(c)-(d)-(e)-(f)+(g)
70158/0	*CONTRIBUTI DA AMMINISTRAZIONI LOCALI	70157/0	*CONTRIBUTI AGLI INVESTIMENTI A IMPRESE	0,00	0,00	0,00	0,00	0,00	0,00	82,46	82,46	82,46
70159/0	*CONTRIBUTI COMUNITARI (U.E.)	70159/0	*CONTRIBUTI AGLI INVESTIMENTI A IMPRESE (U.E.)	1.471,26	0,00	0,00	0,00	0,00	0,00	0,00	0,00	1.471,26
70557/0	*CONTRIBUTI DALLO STATO PER INVESTIMENTI	70485/0	*MANUTENZIONE STRAORDINARIA	1.281,22	0,00	0,00	0,00	0,00	1.281,22	91.943,23	91.943,23	91.943,23
70558/0	*CONTRIBUTI DALLA REGIONE PER INVESTIMENTI	70557/0	*LAVORI	0,00	0,00	895.025,79	895.025,79	0,00	0,00	0,00	0,00	0,00
72951/0	*(A STRALCIO) PROVENTI VENDITA DIRITTI DI SUPERFICIE		SPESA FIN. DA VIN. DERIV. DA TRASFERIMENTI	714.745,86	0,00	0,00	0,00	0,00	0,00	0,00	0,00	714.745,86
72951/0	*(A STRALCIO) PROVENTI VENDITA DIRITTI DI SUPERFICIE	74063/0	*URBANIZZAZIONE	313.968,12	310.275,18	0,00	30.500,00	279.775,18	91,97	59.582,81	59.582,81	63.183,78
72955/0	*PROVENTI VENDITA DIRITTI DI SUPERFICIE		SPESA FIN. DA VIN. DERIV. DA TRASFERIMENTI	0,00	0,00	806.511,92	0,00	0,00	0,00	0,00	806.511,92	806.511,92
72955/0	*PROVENTI VENDITA DIRITTI DI SUPERFICIE	74063/0	*URBANIZZAZIONE	0,00	0,00	300.097,61	110.384,43	189.713,18	0,00	1.752,62	1.752,62	1.752,62
72988/0	*CONTRIBUTI AGLI INVESTIMENTI DA AUTORITA' PORTUALE - RIBALTAMENTO A MARE - FNCANTIERI		SPESA FIN. DA VIN. DERIV. DA TRASFERIMENTI	9.391,17	0,00	137.493,00	0,00	0,00	48,63	0,00	137.493,00	146.835,54
72988/0	*CONTRIBUTI AGLI INVESTIMENTI DA AUTORITA' PORTUALE - RIBALTAMENTO A MARE - FNCANTIERI	75755/0	*PROGETTAZIONI, RILIEVI E CONSULENZE - RIBALTAMENTO A MARE - FNCANTIERI	0,00	0,00	0,00	0,00	0,00	0,00	0,02	0,02	0,02
72988/0	*CONTRIBUTI AGLI INVESTIMENTI DA AUTORITA' PORTUALE - RIBALTAMENTO A MARE - FNCANTIERI	75756/0	*MANUTENZIONI STRAORDINARIE - RIBALTAMENTO A MARE - FNCANTIERI	0,00	0,00	153.724.883,09	24.424.104,21	129.300.778,88	0,00	0,00	0,00	0,00
72990/0	*CONTRIBUTI DALLO STATO PER INVESTIMENTI	75754/0	*MANUTENZIONE STRAORDINARIA	0,00	0,00	1.096.568,00	33.051,70	1.063.516,30	0,00	883,00	883,00	883,00
72990/0	*CONTRIBUTI DALLO STATO PER INVESTIMENTI	75756/0	*MANUTENZIONI STRAORDINARIE - RIBALTAMENTO A MARE - FNCANTIERI	0,00	0,00	2.412.233,37	2.412.233,37	0,00	0,00	0,00	0,00	0,00
72991/0	*CONTRIBUTI DALLA REGIONE PER INVESTIMENTI		SPESA FIN. DA VIN. DERIV. DA TRASFERIMENTI	18,52	3,63	30.000,00	0,00	0,00	335,21	0,00	30.003,63	29.683,31
72991/0	*CONTRIBUTI DALLA REGIONE PER INVESTIMENTI	75754/0	*MANUTENZIONE STRAORDINARIA	3.993,70	1.443,88	137.853,52	99.833,08	39.464,32	2.549,82	146.815,39	146.815,39	146.815,39
72991/0	*CONTRIBUTI DALLA REGIONE PER INVESTIMENTI	75891/0	*CONTRIBUTI AGLI INVESTIMENTI AD ALTRE IMPRESE	596.683,69	596.683,69	0,00	596.683,69	0,00	0,00	0,00	0,00	0,00
72991/0	*CONTRIBUTI DALLA REGIONE PER INVESTIMENTI	77004/0	*MANUTENZIONE STRAORDINARIA	0,00	0,00	14.871,94	14.871,94	0,00	0,00	0,00	0,00	0,00
72995/0	*CONTRIBUTI DALLO STATO PER INVESTIMENTI	75755/0	*PROGETTAZIONI, RILIEVI E CONSULENZE - RIBALTAMENTO A MARE - FNCANTIERI	0,00	0,00	129.879,45	30,00	129.849,45	0,00	0,00	0,00	0,00
72997/0	*CONTRIBUTI AGLI INVESTIMENTI DA IMPRESE		SPESA FIN. DA VIN. DERIV. DA TRASFERIMENTI	61.267,04	0,00	0,00	0,00	0,00	2.675,84	0,00	0,00	58.591,20
72997/0	*CONTRIBUTI AGLI INVESTIMENTI DA IMPRESE	75752/0	*COSTRUZIONE	1.317,60	0,00	0,00	0,00	0,00	1.317,60	0,00	0,00	0,00
72997/0	*CONTRIBUTI AGLI INVESTIMENTI DA IMPRESE	75754/0	*MANUTENZIONE STRAORDINARIA	0,00	0,00	0,00	0,00	0,00	0,00	100,10	100,10	100,10
73001/0	*CONTRIBUTI DALLO STATO PER INVESTIMENTI	70534/0	*MANUTENZIONE STRAORDINARIA	8.607,96	0,00	0,00	0,00	0,00	8.607,96	0,00	0,00	0,00

Cap. di entrata	Descr.	Capitolo di spesa correlato	Descr.	Risorse vinc. nel risultato di amministrazione al 1/1/2021	Risorse vincolate applicate al bilancio dell'esercizio 2021	Entrate vincolate accertate nell'esercizio 2021	Impegni exerc. 2021 finanziati da entrate vincolate accertate nell'esercizio o da quote vincolate del risultato di amministrazione	Fondo plur. vinc. al 31/12/2021 finanziato da entrate vincolate accertate nell'esercizio o da quote vincolate del risultato di amministrazione	Cancellazione di residui attivi vincolati o eliminazione del vincolo su quote del risultato di amministrazione (+) e cancellazione di residui passivi finanziati da risorse vincolate (-) (gestione dei residui)	Cancellazione nell'esercizio 2021 di impegni finanziati dal fondo pluriennale vincolato dopo l'approvazione del rendiconto dell'esercizio 2020 non rimesse nell'esercizio 2021	Risorse vincolate nel bilancio al 31/12/2021	Risorse vincolate nel risultato di amministrazione al 31/12/2021
				(a)	(b)	(c)	(d)	(e)	(f)	(g)	(h)=(b)-(c)-(d)-(e)+(g)	(i)=(a)+(c)-(d)-(e)-(f)+(g)
73001/0	*CONTRIBUTI DALLO STATO PER INVESTIMENTI	70562/0	*COSTRUZIONE	0,00	0,00	0,00	0,00	0,00	-1.700,00	0,00	0,00	1.700,00
73001/0	*CONTRIBUTI DALLO STATO PER INVESTIMENTI	70564/0	*MANUTENZIONE STRAORDINARIA	0,00	0,00	0,00	0,00	0,00	0,00	21.784,60	21.784,60	21.784,60
73006/0	*CONTRIBUTI AGLI INVESTIMENTI DA IMPRESE		SPESA FIN. DA VIN. DERIV. DA TRASFERIMENTI	1.201,40	0,00	0,00	0,00	0,00	0,00	0,00	0,00	1.201,40
73010/0	*CONTRIBUTI DI CAPITALI DA PRIVATI		SPESA FIN. DA VIN. DERIV. DA TRASFERIMENTI	1.500,00	0,00	0,00	0,00	0,00	0,00	0,00	0,00	1.500,00
73014/0	*CONTRIBUTI DALLA REGIONE PER INVESTIMENTI		SPESA FIN. DA VIN. DERIV. DA TRASFERIMENTI	30.658,49	0,00	0,00	0,00	0,00	30.658,49	0,00	0,00	0,00
73015/0	*CONTRIBUTI DALLO STATO PER INVESTIMENTI		SPESA FIN. DA VIN. DERIV. DA TRASFERIMENTI	186.679,56	0,00	216.006,38	0,00	0,00	314.712,80	0,00	216.006,38	87.973,14
73015/0	*CONTRIBUTI DALLO STATO PER INVESTIMENTI	73074/0	*MANUTENZIONE STRAORDINARIA	193.252,76	0,00	0,00	0,00	0,00	193.252,76	156.608,27	156.608,27	156.608,27
73024/0	*CONTRIBUTI DALLA REGIONE PER INVESTIMENTI		SPESA FIN. DA VIN. DERIV. DA TRASFERIMENTI	130.096,23	0,00	0,00	0,00	0,00	35.977,69	0,00	0,00	94.118,54
73024/0	*CONTRIBUTI DALLA REGIONE PER INVESTIMENTI	70564/0	*MANUTENZIONE STRAORDINARIA	242.225,91	0,00	50.294,27	0,00	50.294,27	0,00	36.995,90	36.995,90	279.221,81
73024/0	*CONTRIBUTI DALLA REGIONE PER INVESTIMENTI	77004/0	*MANUTENZIONE STRAORDINARIA	471.334,92	471.334,92	0,00	5.389,10	465.945,82	0,00	0,00	0,00	0,00
73031/0	*CONTRIBUTI AGLI INVESTIMENTI DA AMMINISTRAZIONI CENTRALI - PON METRO		SPESA FIN. DA VIN. DERIV. DA TRASFERIMENTI	107.989,14	0,00	0,00	0,00	0,00	101.714,46	0,00	0,00	6.274,68
73032/0	*PON-METRO		SPESA FIN. DA VIN. DERIV. DA TRASFERIMENTI	7.230,87	0,00	0,00	0,00	0,00	7.230,87	0,00	0,00	0,00
73032/0	*PON-METRO	70062/0	*PON-METRO INVESTIMENTI PROGETTO	21.308,92	21.308,92	92.871,57	114.180,49	0,00	-0,08	0,00	0,00	0,08
73032/0	*PON-METRO	70063/0	*PON-METRO INVESTIMENTI PROGETTO	0,00	0,00	967.522,53	967.522,53	0,00	-757,12	0,00	0,00	757,12
73032/0	*PON-METRO	70081/0	*PON-METRO LAVORI PROGETTO	0,00	0,00	1.529.589,26	1.529.589,26	0,00	0,00	0,00	0,00	0,00
73032/0	*PON-METRO	70085/0	*PON-METRO LAVORI PROGETTO	0,00	0,00	19.543,29	19.543,29	0,00	0,00	9.404,87	9.404,87	9.404,87
73033/0	*CONTRIBUTI DA FONDAZIONI		SPESA FIN. DA VIN. DERIV. DA TRASFERIMENTI	366,02	0,00	439,94	0,00	0,00	366,02	0,00	439,94	439,94
73033/0	*CONTRIBUTI DA FONDAZIONI	70564/0	*MANUTENZIONE STRAORDINARIA	10.121,28	10.000,00	0,00	10.000,00	0,00	-0,20	366,00	366,00	487,48
73033/0	*CONTRIBUTI DA FONDAZIONI	72654/0	*MANUTENZIONE STRAORDINARIA	0,00	0,00	0,00	0,00	0,00	0,00	255.224,00	255.224,00	255.224,00
73033/0	*CONTRIBUTI DA FONDAZIONI	73404/0	*MANUTENZIONE STRAORDINARIA	0,00	0,00	572.398,46	79.725,66	492.672,80	0,00	0,00	0,00	0,00
73033/0	*CONTRIBUTI DA FONDAZIONI	75504/0	*MANUTENZIONE STRAORDINARIA	2.143,66	0,00	0,00	0,00	0,00	0,00	0,00	0,00	2.143,66
73033/0	*CONTRIBUTI DA FONDAZIONI	76252/0	*COSTRUZIONE	0,00	0,00	125.000,00	119.235,50	5.764,50	0,00	0,00	0,00	0,00
73039/0	*CONTRIBUTI DA ALTRI ENTI DEL SETTORE PUBBLICO	78508/0	*ACQUISTO HARDWARE	0,00	0,00	63.000,00	63.000,00	0,00	0,00	0,00	0,00	0,00
73039/0	*CONTRIBUTI DA ALTRI ENTI DEL SETTORE PUBBLICO	78509/0	*ACQUISTO SOFTWARE	0,00	0,00	42.000,00	42.000,00	0,00	0,00	0,00	0,00	0,00

Cap. di entrata	Descr.	Capitolo di spesa correlato	Descr.	Risorse vinc. nel risultato di amministrazione al 1/1/2021	Risorse vincolate applicate al bilancio dell'esercizio 2021	Entrate vincolate accertate nell'esercizio 2021	Impegni exerc. 2021 finanziati da entrate vincolate accertate nell'esercizio o da quote vincolate del risultato di amministrazione	Fondo plur. vinc. al 31/12/2021 finanziato da entrate vincolate accertate nell'esercizio o da quote vincolate del risultato di amministrazione	Cancellazione di residui attivi vincolati o eliminazione del vincolo su quote del risultato di amministrazione (+) e cancellazione di residui passivi finanziati da risorse vincolate (-) (gestione dei residui)	Cancellazione nell'esercizio 2021 di impegni finanziati dal fondo pluriennale vincolato dopo l'approvazione del rendiconto dell'esercizio 2020 non rimesse nell'esercizio 2021	Risorse vincolate nel bilancio al 31/12/2021	Risorse vincolate nel risultato di amministrazione al 31/12/2021
				(a)	(b)	(c)	(d)	(e)	(f)	(g)	(h)=(b)-(c)-(d)-(e)+(g)	(i)=(a)+(c)-(d)-(e)-(f)+(g)
73040/0	*CONTRIBUTI DALLA REGIONE PER INVESTIMENTI	73424/0	*MANUTENZIONE STRAORDINARIA	0,00	0,00	15.279,15	15.279,15	0,00	0,00	0,00	0,00	0,00
73044/0	*CONTRIBUTI DALLA REGIONE PER INVESTIMENTI		SPESA FIN. DA VIN. DERIV. DA TRASFERIMENTI	13.363,27	0,00	0,00	0,00	0,00	13.363,27	0,00	0,00	0,00
73044/0	*CONTRIBUTI DALLA REGIONE PER INVESTIMENTI	74002/0	*RISTRUTTURAZIONE ED AMPLIAMENTO	3.094,49	0,00	0,00	0,00	0,00	3.094,49	0,00	0,00	0,00
73044/0	*CONTRIBUTI DALLA REGIONE PER INVESTIMENTI	77003/0	*RISTRUTTURAZIONE ED AMPLIAMENTO	5.327,18	0,00	0,00	0,00	0,00	5.327,18	70,52	70,52	70,52
73044/0	*CONTRIBUTI DALLA REGIONE PER INVESTIMENTI	77004/0	*MANUTENZIONE STRAORDINARIA	16.319,66	0,00	85.010,75	85.010,75	0,00	73,50	989,50	989,50	17.235,66
73044/0	*CONTRIBUTI DALLA REGIONE PER INVESTIMENTI	77020/0	*CONTRIBUTI STRAORDINARI A PRIVATI	0,00	0,00	90.000,00	58.835,96	31.164,04	0,00	0,00	0,00	0,00
73044/0	*CONTRIBUTI DALLA REGIONE PER INVESTIMENTI	79900/0	*INTERVENTI STRAORDINARI IN CONTO CAPITALE	0,00	0,00	6.666,51	612,09	6.054,42	0,00	1.824,00	1.824,00	1.824,00
73051/0	*CONTRIBUTI DALLA REGIONE PER INVESTIMENTI		SPESA FIN. DA VIN. DERIV. DA TRASFERIMENTI	5.490,94	0,00	0,00	0,00	0,00	0,00	0,00	0,00	5.490,94
73051/0	*CONTRIBUTI DALLA REGIONE PER INVESTIMENTI	76255/0	*PROGETTAZIONI, RILIEVI, CONSULENZE E VARIE	0,00	0,00	0,00	0,00	0,00	0,00	0,01	0,01	0,01
73051/0	*CONTRIBUTI DALLA REGIONE PER INVESTIMENTI	76256/0	*LAVORI	17.286,20	0,00	0,00	0,00	0,00	17.286,20	61,78	61,78	61,78
73052/0	*CONTRIBUTI DALLO STATO PER INVESTIMENTI	77004/0	*MANUTENZIONE STRAORDINARIA	0,00	0,00	100.000,00	10.000,00	90.000,00	0,00	0,00	0,00	0,00
73055/0	*CONTRIBUTI DALLA REGIONE PER INVESTIMENTI	76807/0	*CONTRIBUTI AGLI INVESTIMENTI A ALTRE IMPRESE	34.650,00	0,00	0,00	0,00	0,00	0,00	0,00	0,00	34.650,00
73063/0	*SOMME LOCALIZZATE DAL COMMISSARIO DELEGATO PER STATI DI EMERGENZA EX O.P.C.M.		SPESA FIN. DA VIN. DERIV. DA TRASFERIMENTI	11.507,70	0,00	0,00	0,00	0,00	11.507,70	0,00	0,00	0,00
73063/0	*SOMME LOCALIZZATE DAL COMMISSARIO DELEGATO PER STATI DI EMERGENZA EX O.P.C.M.	75024/0	*MANUTENZIONE RIVE E CANALIZZAZIONI	131,29	0,00	0,00	0,00	0,00	0,00	0,00	0,00	131,29
73063/0	*SOMME LOCALIZZATE DAL COMMISSARIO DELEGATO PER STATI DI EMERGENZA EX O.P.C.M.	75754/0	*MANUTENZIONE STRAORDINARIA	17.763,20	0,00	0,00	0,00	0,00	0,00	0,00	0,00	17.763,20
73063/0	*SOMME LOCALIZZATE DAL COMMISSARIO DELEGATO PER STATI DI EMERGENZA EX O.P.C.M.	77003/0	*RISTRUTTURAZIONE ED AMPLIAMENTO	148.848,57	0,00	0,00	0,00	0,00	0,00	24.139,52	24.139,52	172.988,09
73067/0	*CONTRIBUTI AGLI INVESTIMENTI DALL'UNIONE EUROPEA		SPESA FIN. DA VIN. DERIV. DA TRASFERIMENTI	86.543,79	0,00	0,00	0,00	0,00	0,00	0,00	0,00	86.543,79
73068/0	*REACT EU - CONTRIBUTI AGLI INVESTIMENTI DA AMMINISTRAZIONI CENTRALI	70091/0	*REACT EU - GE6 1.4 - RISTRUTTURAZIONE ED AMPLIAMENTO	0,00	0,00	275.413,73	275.413,73	0,00	0,00	0,00	0,00	0,00
73072/0	*CONTRIBUTI DALLA REGIONE PER INVESTIMENTI		SPESA FIN. DA VIN. DERIV. DA TRASFERIMENTI	441.449,91	0,00	0,00	0,00	0,00	259.386,41	0,00	0,00	182.063,50
73072/0	*CONTRIBUTI DALLA REGIONE PER INVESTIMENTI	72504/0	*MANUTENZIONE STRAORDINARIA	0,01	0,00	0,00	0,00	0,00	0,01	10.552,33	10.552,33	10.552,33
73072/0	*CONTRIBUTI DALLA REGIONE PER INVESTIMENTI	72654/0	*MANUTENZIONE STRAORDINARIA	2.188,80	0,00	0,00	0,00	0,00	23,27	28.643,56	28.643,56	30.809,09
73072/0	*CONTRIBUTI DALLA REGIONE PER INVESTIMENTI	72834/0	*MANUTENZIONE STRAORDINARIA	1.280,65	0,00	0,00	0,00	0,00	14,64	0,00	0,00	1.266,01
73072/0	*CONTRIBUTI DALLA REGIONE PER INVESTIMENTI	74002/0	*RISTRUTTURAZIONE ED AMPLIAMENTO	374,26	0,00	0,00	0,00	0,00	374,26	0,00	0,00	0,00

Cap. di entrata	Descr.	Capitolo di spesa correlato	Descr.	Risorse vinc. nel risultato di amministrazione al 1/1/2021	Risorse vincolate applicate al bilancio dell'esercizio 2021	Entrate vincolate accertate nell'esercizio 2021	Impegni eserc. 2021 finanziati da entrate vincolate accertate nell'esercizio o da quote vincolate del risultato di amministrazione	Fondo plur. vinc. al 31/12/2021 finanziato da entrate vincolate accertate nell'esercizio o da quote vincolate del risultato di amministrazione	Cancellazione di residui attivi vincolati o eliminazione del vincolo su quote del risultato di amministrazione (+) e cancellazione di residui passivi finanziati da risorse vincolate (-) (gestione dei residui)	Cancellazione nell'esercizio 2021 di impegni finanziati dal fondo pluriennale vincolato dopo l'approvazione del rendiconto dell'esercizio 2020 non rimpagati nell'esercizio 2021	Risorse vincolate nel bilancio al 31/12/2021	Risorse vincolate nel risultato di amministrazione al 31/12/2021
				(a)	(b)	(c)	(d)	(e)	(f)	(g)	(h)=(b)+(c)-(d)-(e)+(g)	(i)=(a)-(c)-(d)-(f)+(g)
730720	*CONTRIBUTI DALLA REGIONE PER INVESTIMENTI	750660	*CONTRIBUTI AGLI INVESTIMENTI A ALTRE IMPRESE	0,01	0,00	0,00	0,00	0,00	0,01	0,00	0,00	0,00
730720	*CONTRIBUTI DALLA REGIONE PER INVESTIMENTI	757540	*MANUTENZIONE STRAORDINARIA	2.676,01	0,00	0,00	0,00	0,00	-150.984,27	33.356,77	33.356,77	187.017,05
730720	*CONTRIBUTI DALLA REGIONE PER INVESTIMENTI	762520	*COSTRUZIONE	61.629,05	0,00	0,00	0,00	0,00	0,00	0,00	0,00	61.629,05
730730	*PARCO DEL PONTE - CONTRIBUTI DALLO STATO PER INVESTIMENTI		SPESA FDN. DA VIN. DERIV. DA TRASFERIMENTI	0,00	0,00	34.805.599,48	0,00	0,00	0,00	0,00	34.805.599,48	34.805.599,48
730730	*PARCO DEL PONTE - CONTRIBUTI DALLO STATO PER INVESTIMENTI	740090	*PARCO DEL PONTE - LAVORI	0,00	0,00	194.400,52	169.179,15	25.221,37	0,00	0,00	0,00	0,00
730770	*CONTRIBUTI DALLA REGIONE PER INVESTIMENTI	777020	*CONTRIBUTI AGLI INVESTIMENTI A IMPRESE CONTROLLATE	23.160,00	23.160,00	0,00	0,00	23.160,00	0,00	0,00	0,00	0,00
730850	*CONTRIBUTI DALLA REGIONE PER INVESTIMENTI	774020	*PROGETTAZIONI, RILIEVI, CONSULENZE E VARIE	106.849,71	106.849,71	0,00	0,00	0,00	0,00	0,00	106.849,71	106.849,71
730850	*CONTRIBUTI DALLA REGIONE PER INVESTIMENTI	777020	*CONTRIBUTI AGLI INVESTIMENTI A IMPRESE CONTROLLATE	157.459,11	157.459,11	0,00	0,00	147.089,11	0,00	0,00	0,00	0,00
730930	*CONTRIBUTI PER OPERE A SCOMPUTO	781640	*MANUTENZIONE STRAORDINARIA	0,00	0,00	128.100,00	128.100,00	0,00	0,00	0,00	0,00	0,00
730980	*CONTRIBUTI DALLA REGIONE PER INVESTIMENTI	725040	*MANUTENZIONE STRAORDINARIA	111,16	0,00	12.457,26	12.457,26	0,00	111,16	0,00	0,00	0,00
731000	*CONTRIBUTI DALLA REGIONE PER INVESTIMENTI	728240	*MANUTENZIONE STRAORDINARIA	0,00	0,00	234,21	234,21	0,00	0,00	0,00	0,00	0,00
731010	*CONTRIBUTI DALLA REGIONE PER INVESTIMENTI		SPESA FDN. DA VIN. DERIV. DA TRASFERIMENTI	103.660,42	0,00	0,00	0,00	0,00	103.660,42	0,00	0,00	0,00
731040	*CONTRIBUTI DALLO STATO PER INVESTIMENTI		SPESA FDN. DA VIN. DERIV. DA TRASFERIMENTI	145.955,54	0,00	0,00	0,00	0,00	0,00	0,00	0,00	145.955,54
731040	*CONTRIBUTI DALLO STATO PER INVESTIMENTI	726540	*MANUTENZIONE STRAORDINARIA	0,00	0,00	0,00	0,00	0,00	-1.260,98	3.313,32	3.313,32	4.574,30
731050	*(A STRALCIO) CONTRIBUTI DALLO STATO PER INVESTIMENTI		SPESA FDN. DA VIN. DERIV. DA TRASFERIMENTI	10.097,63	0,00	0,00	0,00	0,00	0,00	0,00	0,00	10.097,63
731150	*CONTRIBUTI DA ALTRI ENTI DEL SETTORE PUBBLICO		SPESA FDN. DA VIN. DERIV. DA TRASFERIMENTI	19.975,57	19.975,57	15.444,73	0,00	0,00	0,00	0,00	35.420,30	35.420,30
731180	*CONTRIBUTI COMUNITARI (U.E.)		SPESA FDN. DA VIN. DERIV. DA TRASFERIMENTI	217.202,50	154.199,75	0,00	0,00	0,00	0,00	0,00	154.199,75	217.202,50
731180	*CONTRIBUTI COMUNITARI (U.E.)	750390	*PROGETTAZIONI, RILIEVI, CONSULENZE E VARIE (U.E.)	85.821,16	85.800,00	0,00	85.800,00	0,00	-0,01	0,00	0,00	21,17
731320	*CONTRIBUTI DALLO STATO PER INVESTIMENTI	725030	*RISTRUTTURAZIONE ED AMPLIAMENTO	0,00	0,00	310.201,85	175.364,48	134.837,37	0,00	0,00	0,00	0,00
731600	*CONTRIBUTI DALLO STATO PER INVESTIMENTI		SPESA FDN. DA VIN. DERIV. DA TRASFERIMENTI	4.229.982,62	3.624.249,52	0,00	0,00	0,00	350.000,00	0,00	3.624.249,52	3.879.982,62
731600	*CONTRIBUTI DALLO STATO PER INVESTIMENTI	731600	*INTERVENTI A CARICO STATO	4.332,00	0,00	0,00	0,00	0,00	4.332,00	0,00	0,00	0,00
731600	*CONTRIBUTI DALLO STATO PER INVESTIMENTI	770490	*LAVORI	982.051,98	982.051,98	0,00	266.605,46	715.446,52	0,00	0,00	0,00	0,00
731600	*CONTRIBUTI DALLO STATO PER INVESTIMENTI	770540	*MANUTENZIONE STRAORDINARIA	2.198,89	0,00	0,00	0,00	0,00	0,00	0,04	0,04	2.198,93
731600	*CONTRIBUTI DALLO STATO PER INVESTIMENTI	774030	*LAVORI	2.684,00	0,00	0,00	0,00	0,00	0,00	0,00	0,00	2.684,00

Cap. di entrata	Descr.	Capitolo di spesa correlato	Descr.	Risorse vinc. nel risultato di amministrazione al 1/1/2021	Risorse vincolate applicate al bilancio dell'esercizio 2021	Entrate vincolate accertate nell'esercizio 2021	Impegni eserc. 2021 finanziati da entrate vincolate accertate nell'esercizio o da quote vincolate del risultato di amministrazione	Fondo plur. vinc. al 31/12/2021 finanziato da entrate vincolate accertate nell'esercizio o da quote vincolate del risultato di amministrazione	Cancellazione di residui attivi vincolati o eliminazione del vincolo su quote del risultato di amministrazione (+) e cancellazione di residui passivi finanziati da risorse vincolate (-) (gestione dei residui)	Cancellazione nell'esercizio 2021 di impegni finanziati dal fondo pluriennale vincolato dopo l'approvazione del rendiconto dell'esercizio 2020 non rimpagati nell'esercizio 2021	Risorse vincolate nel bilancio al 31/12/2021	Risorse vincolate nel risultato di amministrazione al 31/12/2021
				(a)	(b)	(c)	(d)	(e)	(f)	(g)	(h)=(b)+(c)-(d)-(e)+(g)	(i)=(a)-(c)-(d)-(f)+(g)
731630	*CONTRIBUTI COMUNITARI (U.E.)		SPESA FDN. DA VIN. DERIV. DA TRASFERIMENTI	21.120,38	0,00	4.000,00	0,00	0,00	4.696,56	0,00	4.000,00	20.423,82
731630	*CONTRIBUTI COMUNITARI (U.E.)	731690	*PROGETTAZIONI, RILIEVI, CONSULENZE E VARIE (U.E.)	327,15	0,00	19.105,48	14.537,80	4.567,68	0,00	218,27	218,27	545,42
731640	*CONTRIBUTI AGLI INVESTIMENTI DA SOCIETA' CONTROLLATE		SPESA FDN. DA VIN. DERIV. DA TRASFERIMENTI	3.948,37	0,02	0,00	0,00	0,00	0,00	0,00	0,02	3.948,37
731640	*CONTRIBUTI AGLI INVESTIMENTI DA SOCIETA' CONTROLLATE	731650	*INTERVENTI STRAORDINARI IN CONTO CAPITALE	100.408,46	92.911,56	0,00	44.681,58	42.306,84	54,90	2.605,38	8.528,52	15.970,52
731640	*CONTRIBUTI AGLI INVESTIMENTI DA SOCIETA' CONTROLLATE	770720	*INTERVENTI STRAORDINARI IN CONTO CAPITALE	23.334,49	23.300,00	0,00	249,22	0,00	0,00	0,00	23.050,78	23.085,27
731660	*CONTRIBUTI DALLO STATO - SISTEMA DEGLI ASSI DI FORZA TPL (RETE FIDUCIARIA)	731760	*LAVORI - SISTEMA DEGLI ASSI DI FORZA TPL (RETE FIDUCIARIA)	0,00	0,00	5.288.862,88	1.520.731,10	3.768.131,78	0,00	0,00	0,00	0,00
732020	*CONTRIBUTI PER CONCESSIONI	705630	*RISTRUTTURAZIONE ED AMPLIAMENTO	76,85	0,00	0,00	0,00	0,00	76,85	0,00	0,00	0,00
732030	*ENTRATE STRAORDINARIE IN CONTO CAPITALE		SPESA FDN. DA VIN. DERIV. DA TRASFERIMENTI	21.389,80	0,00	0,00	0,00	0,00	0,00	0,00	0,00	21.389,80
732080	*RIMBORSI RECUPERI DA IMPRESE		SPESA FDN. DA VIN. DERIV. DA TRASFERIMENTI	210.000,00	0,00	0,00	0,00	0,00	0,00	0,00	0,00	210.000,00
733050	*ENTRATE STRAORDINARIE IN CONTO CAPITALE		SPESA FDN. DA VIN. DERIV. DA TRASFERIMENTI	79.249,92	0,00	0,00	0,00	0,00	0,00	0,00	0,00	79.249,92
733050	*ENTRATE STRAORDINARIE IN CONTO CAPITALE	792260	*ACQUISTO MEZZI DI TRASPORTO	0,02	0,00	0,00	0,00	0,00	0,00	0,00	0,00	0,02
733050	*ENTRATE STRAORDINARIE IN CONTO CAPITALE	792310	*ACQUISTO DI BENI MOBILI DUREVOLI	34,94	0,00	0,00	0,00	0,00	34,94	0,00	0,00	0,00
733050	*ENTRATE STRAORDINARIE IN CONTO CAPITALE	799890	*INTERVENTI PER EVENTI ATMOSFERICI	0,00	0,00	0,00	0,00	0,00	0,00	548,44	548,44	548,44
733060	*CONTRIBUTI DALLO STATO PER INVESTIMENTI		SPESA FDN. DA VIN. DERIV. DA TRASFERIMENTI	720.000,00	720.000,00	291.000,00	0,00	0,00	0,00	0,00	1.011.000,00	1.011.000,00
733060	*CONTRIBUTI DALLO STATO PER INVESTIMENTI	774000	*COSTRUZIONE (COMMERCIALE)	609.979,17	609.979,17	13.624.412,24	4.588.565,77	9.645.825,64	0,00	0,00	0,00	0,00
733060	*CONTRIBUTI DALLO STATO PER INVESTIMENTI	774020	*PROGETTAZIONI, RILIEVI, CONSULENZE E VARIE	2.654,78	0,00	0,00	0,00	0,00	0,00	60,07	60,07	2.714,85
733060	*CONTRIBUTI DALLO STATO PER INVESTIMENTI	777020	*CONTRIBUTI AGLI INVESTIMENTI A IMPRESE CONTROLLATE	7.000.000,00	7.000.000,00	0,00	7.000.000,00	0,00	0,00	0,00	0,00	0,00
733090	*CONTRIBUTI DA PRIVATI	774000	*COSTRUZIONE (COMMERCIALE)	0,00	0,00	1.578.181,82	0,00	1.578.181,82	0,00	0,00	0,00	0,00
733100	*CONTRIBUTI DALLO STATO PER INVESTIMENTI		SPESA FDN. DA VIN. DERIV. DA TRASFERIMENTI	710,80	710,79	0,00	0,00	0,00	0,00	0,00	710,79	710,80
733100	*CONTRIBUTI DALLO STATO PER INVESTIMENTI	757540	*MANUTENZIONE STRAORDINARIA	0,00	0,00	0,00	0,00	0,00	0,00	2.197,54	2.197,54	2.197,54
733100	*CONTRIBUTI DALLO STATO PER INVESTIMENTI	770020	*COSTRUZIONE	0,00	0,00	127.200,00	61.566,80	65.633,20	0,00	0,00	0,00	0,00
733100	*CONTRIBUTI DALLO STATO PER INVESTIMENTI	770030	*RISTRUTTURAZIONE ED AMPLIAMENTO	1.239.791,43	1.238.691,69	5.650.896,16	4.843.483,15	2.046.104,70	0,00	0,01	0,01	1.099,75
733100	*CONTRIBUTI DALLO STATO PER INVESTIMENTI	770040	*MANUTENZIONE STRAORDINARIA	0,00	0,00	375.000,00	10.998,83	364.001,17	0,00	0,00	0,00	0,00
733260	*MONETIZZAZIONE AGGIUNTIVA		SPESA FDN. DA VIN. DERIV. DA TRASFERIMENTI	158.753,38	0,00	546.834,66	0,00	0,00	2.461,14	0,00	546.834,66	703.126,90

Cap. di entrata	Descr.	Capitolo di spesa correlato	Descr.	Risorse vinc. nel risultato di amministrazione al 1/1/2021	Risorse vincolate applicate al bilancio dell'esercizio 2021	Entrate vincolate accertate nell'esercizio 2021	Impegni eserc. 2021 finanziati da entrate vincolate accertate nell'esercizio o da quote vincolate del risultato di amministrazione	Fondo plur. vinc. al 31/12/2021 finanziato da entrate vincolate accertate nell'esercizio o da quote vincolate del risultato di amministrazione	Cancellazione di residui attivi vincolati o eliminazione del vincolo su quote del risultato di amministrazione (+) e cancellazione di residui passivi finanziati da risorse vincolate (-) (gestione dei residui)	Cancellazione nell'esercizio 2021 di impegni finanziati dal fondo pluriennale vincolato dopo l'approvazione del rendiconto dell'esercizio 2020 non reimpegnati nell'esercizio 2021	Risorse vincolate nel bilancio al 31/12/2021	Risorse vincolate nel risultato di amministrazione al 31/12/2021
				(a)	(b)	(c)	(d)	(e)	(f)	(g)	(h)=(b)+(c)-(d)-(e)+(g)	(i)=(a)+(c)-(d)-(e)-(f)+(g)
733270	*CONTRIBUTI DALLO STATO TRAMITE MUTUI	716070	*RISTRUTTURAZIONE E AMPLIAMENTO	5,58	0,00	0,00	0,00	0,00	5,58	0,00	0,00	0,00
733330	*CONTRIBUTI DALLO STATO PER INVESTIMENTI	762540	*MANUTENZIONE STRAORDINARIA	417,88	0,00	0,00	0,00	0,00	0,00	0,00	0,00	417,88
733370	*CONTRIBUTI DALLO STATO L. 211/92		SPESA FIN. DA VIN. DERIV. DA TRASFERIMENTI	224.268,90	182.506,84	0,00	0,00	0,00	0,00	0,00	182.506,84	224.268,90
733370	*CONTRIBUTI DALLO STATO L. 211/92	774000	*COSTRUZIONE (COMMERCIALE)	717.493,16	717.493,16	0,00	323.878,69	393.614,47	0,00	0,00	0,00	0,00
733370	*CONTRIBUTI DALLO STATO L. 211/92	774020	*PROGETTAZIONI, RILIEVI, CONSULENZE E VARIE	1.323,94	0,00	0,00	0,00	0,00	0,00	0,00	0,00	1.323,94
733500	*PATTO PER LA CITTA' DI GENOVA - FONDI FSC 2014-2020		SPESA FIN. DA VIN. DERIV. DA TRASFERIMENTI	346.106,37	0,00	105,32	0,00	0,00	220,53	0,00	105,32	345.991,16
733500	*PATTO PER LA CITTA' DI GENOVA - FONDI FSC 2014-2020	705660	*DEMOLIZIONE EDIFICI	1.683,60	0,00	479.231,25	479.231,25	0,00	1.683,60	0,00	0,00	0,00
733500	*PATTO PER LA CITTA' DI GENOVA - FONDI FSC 2014-2020	705820	*ATTIVITA' DI ASSISTENZA TECNICA PATTO PER LA CITTA'	8.843,72	8.843,72	0,00	0,00	8.843,72	0,00	0,00	0,00	0,00
733500	*PATTO PER LA CITTA' DI GENOVA - FONDI FSC 2014-2020	734030	*RISTRUTTURAZIONE ED AMPLIAMENTO	12.929,46	0,00	758.235,00	758.235,00	0,00	1.858,26	0,00	0,00	11.071,20
733500	*PATTO PER LA CITTA' DI GENOVA - FONDI FSC 2014-2020	734040	*MANUTENZIONE STRAORDINARIA	1.372,50	0,00	2.009.318,90	2.009.318,90	0,00	1.372,50	0,00	0,00	0,00
733500	*PATTO PER LA CITTA' DI GENOVA - FONDI FSC 2014-2020	740020	*RISTRUTTURAZIONE ED AMPLIAMENTO	40.678,63	1.380,00	0,00	0,00	0,00	826,65	0,00	1.380,00	39.851,98
733500	*PATTO PER LA CITTA' DI GENOVA - FONDI FSC 2014-2020	750680	*CONTRIBUTI AGLI INVESTIMENTI A IMPRESE CONTROLLATE	0,00	0,00	240.757,53	240.757,53	0,00	0,00	0,00	0,00	0,00
733500	*PATTO PER LA CITTA' DI GENOVA - FONDI FSC 2014-2020	757540	*MANUTENZIONE STRAORDINARIA	0,00	0,00	3.124.474,27	3.062.053,87	62.420,40	0,00	220,53	220,53	220,53
733500	*PATTO PER LA CITTA' DI GENOVA - FONDI FSC 2014-2020	762540	*MANUTENZIONE STRAORDINARIA	5.653,84	0,00	161.003,21	161.003,21	0,00	3.455,98	19.645,35	19.645,35	21.843,21
733500	*PATTO PER LA CITTA' DI GENOVA - FONDI FSC 2014-2020	763240	*MANUTENZIONE STRAORDINARIA	0,00	0,00	1.135.324,09	1.095.271,40	40.052,69	0,00	321,77	321,77	321,77
733500	*PATTO PER LA CITTA' DI GENOVA - FONDI FSC 2014-2020	763530	*RISTRUTTURAZIONE ED AMPLIAMENTO	25,40	0,00	75.460,88	72.247,26	3.213,62	25,40	37,18	37,18	37,18
733500	*PATTO PER LA CITTA' DI GENOVA - FONDI FSC 2014-2020	770030	*RISTRUTTURAZIONE ED AMPLIAMENTO	2.833.672,54	2.833.672,54	4.166.327,46	6.847.496,66	152.503,34	0,00	0,00	0,00	0,00
733500	*PATTO PER LA CITTA' DI GENOVA - FONDI FSC 2014-2020	770040	*MANUTENZIONE STRAORDINARIA	0,00	0,00	31.845,94	31.845,94	0,00	0,00	0,00	0,00	0,00
734810	*CONTRIBUTI AGLI INVESTIMENTI DA AMMINISTRAZIONI CENTRALI	704800	*ACQUISTO ATTREZZATURE	22.621,58	22.621,58	0,00	17.181,78	5.439,80	0,00	0,00	0,00	0,00
734810	*CONTRIBUTI AGLI INVESTIMENTI DA AMMINISTRAZIONI CENTRALI	704850	*MANUTENZIONE STRAORDINARIA	2.491,13	2.490,75	0,00	0,00	2.490,75	0,36	32.458,87	32.458,87	32.458,89
734820	*CONTRIBUTI DA PRIVATI	704800	*ACQUISTO ATTREZZATURE	0,00	0,00	3.050,00	3.050,00	0,00	0,00	0,00	0,00	0,00
735000	*CONTRIBUTI DALLA REGIONE PER INVESTIMENTI		SPESA FIN. DA VIN. DERIV. DA TRASFERIMENTI	15.590,36	0,00	0,00	0,00	0,00	0,00	0,00	0,00	15.590,36
735000	*CONTRIBUTI DALLA REGIONE PER INVESTIMENTI	757540	*MANUTENZIONE STRAORDINARIA	0,00	0,00	0,00	0,00	0,00	0,00	311.030,50	311.030,50	311.030,50
735040	*CONTRIBUTI DALLO STATO PER INVESTIMENTI	799000	*INTERVENTI STRAORDINARI IN CONTO CAPITALE	25.690,80	0,00	0,00	0,00	0,00	0,00	0,00	0,00	25.690,80

Cap. di entrata	Descr.	Capitolo di spesa correlato	Descr.	Risorse vinc. nel risultato di amministrazione al 1/1/2021	Risorse vincolate applicate al bilancio dell'esercizio 2021	Entrate vincolate accertate nell'esercizio 2021	Impegni eserc. 2021 finanziati da entrate vincolate accertate nell'esercizio o da quote vincolate del risultato di amministrazione	Fondo plur. vinc. al 31/12/2021 finanziato da entrate vincolate accertate nell'esercizio o da quote vincolate del risultato di amministrazione	Cancellazione di residui attivi vincolati o eliminazione del vincolo su quote del risultato di amministrazione (+) e cancellazione di residui passivi finanziati da risorse vincolate (-) (gestione dei residui)	Cancellazione nell'esercizio 2021 di impegni finanziati dal fondo pluriennale vincolato dopo l'approvazione del rendiconto dell'esercizio 2020 non reimpegnati nell'esercizio 2021	Risorse vincolate nel bilancio al 31/12/2021	Risorse vincolate nel risultato di amministrazione al 31/12/2021
				(a)	(b)	(c)	(d)	(e)	(f)	(g)	(h)=(b)+(c)-(d)-(e)+(g)	(i)=(a)+(c)-(d)-(e)-(f)+(g)
738000	*CONTRIBUTI DA PRIVATI		SPESA FIN. DA VIN. DERIV. DA TRASFERIMENTI	7.186,28	0,00	236.229,51	0,00	0,00	0,00	0,00	236.229,51	243.415,79
738000	*CONTRIBUTI DA PRIVATI	755040	*MANUTENZIONE STRAORDINARIA	261.229,51	261.229,51	20.491,80	20.491,80	261.229,51	0,00	446,76	446,76	446,76
738030	*CONTRIBUTI DA PRIVATI		SPESA FIN. DA VIN. DERIV. DA TRASFERIMENTI	13,77	13,77	0,00	0,00	0,00	0,00	0,00	13,77	13,77
738030	*CONTRIBUTI DA PRIVATI	755040	*MANUTENZIONE STRAORDINARIA	74.986,23	74.986,23	0,00	1.144,90	73.841,33	0,00	108.981,87	108.981,87	108.981,87
738040	*CONTRIBUTI AGLI INVESTIMENTI DA IMPRESE		SPESA FIN. DA VIN. DERIV. DA TRASFERIMENTI	37.468,20	0,00	0,00	0,00	0,00	0,00	0,00	0,00	37.468,20
738040	*CONTRIBUTI AGLI INVESTIMENTI DA IMPRESE	762520	*COSTRUZIONE	17.580,61	17.031,61	224.176,58	210.156,24	31.051,95	0,00	0,00	0,00	549,00
739010	*CONTRIBUTI DALLA REGIONE PER INVESTIMENTI	720040	*MANUTENZIONE STRAORDINARIA	1.856,52	1.856,52	9.679,76	9.679,76	1.856,52	0,00	0,00	0,00	0,00
739010	*CONTRIBUTI DALLA REGIONE PER INVESTIMENTI	720090	*ACQUISTO ATTREZZATURE	1,10	0,00	0,00	0,00	0,00	0,00	0,00	0,00	1,10
739020	*CONTRIBUTI DALLO STATO PER INVESTIMENTI		SPESA FIN. DA VIN. DERIV. DA TRASFERIMENTI	0,01	0,00	9.000,00	0,00	0,00	0,01	0,00	9.000,00	9.000,00
739020	*CONTRIBUTI DALLO STATO PER INVESTIMENTI	720090	*ACQUISTO ATTREZZATURE	78,53	78,52	442.970,00	0,00	443.048,52	0,01	0,00	0,00	0,00
739030	*CONTRIBUTI COMUNITARI (U.E.)		SPESA FIN. DA VIN. DERIV. DA TRASFERIMENTI	14.689,40	14.689,40	21.555,59	0,00	0,00	0,00	0,00	36.244,99	36.244,99
739030	*CONTRIBUTI COMUNITARI (U.E.)	720110	*ACQUISTO ATTREZZATURE (U.E.)	0,00	0,00	57.410,41	47.410,42	9.999,99	0,00	42,32	42,32	42,32
740000	*CONTRIBUTI C.O.N.I.		SPESA FIN. DA VIN. DERIV. DA TRASFERIMENTI	55.608,39	0,00	0,00	0,00	0,00	438,24	0,00	0,00	55.170,15
740000	*CONTRIBUTI C.O.N.I.	763540	*MANUTENZIONE STRAORDINARIA	0,00	0,00	0,00	0,00	0,00	0,00	82,48	82,48	82,48
740030	*CONTRIBUTI DA ALTRI ENTI		SPESA FIN. DA VIN. DERIV. DA TRASFERIMENTI	131,22	0,00	0,00	0,00	0,00	131,22	0,00	0,00	0,00
740060	*CONTRIBUTI DALLO STATO PER INVESTIMENTI	763540	*MANUTENZIONE STRAORDINARIA	0,00	0,00	45.648,27	45.648,27	0,00	0,00	0,00	0,00	0,00
740100	*CONTRIBUTI DA PRIVATI	763550	*PROGETTAZIONI, RILIEVI, CONSULENZE E VARIE	984,73	0,00	0,00	0,00	0,00	0,00	0,00	0,00	984,73
740160	*CONTRIBUTI DALLA REGIONE PER INVESTIMENTI		SPESA FIN. DA VIN. DERIV. DA TRASFERIMENTI	356.841,22	0,00	0,00	0,00	0,00	0,00	0,00	0,00	356.841,22
740160	*CONTRIBUTI DALLA REGIONE PER INVESTIMENTI	763540	*MANUTENZIONE STRAORDINARIA	0,00	0,00	0,00	0,00	0,00	0,00	41,89	41,89	41,89
745000	*CONTRIBUTI DALLO STATO PER INVESTIMENTI	700710	*CONTRIBUTI AGLI INVESTIMENTI A ALTRE IMPRESE	37.602,82	0,00	0,00	0,00	0,00	0,00	0,00	0,00	37.602,82
745100	*RIENTRI EX LEGGE 266/97		SPESA FIN. DA VIN. DERIV. DA TRASFERIMENTI	192.819,45	0,00	126.682,74	0,00	0,00	0,30	0,00	126.682,74	319.501,89
745100	*RIENTRI EX LEGGE 266/97	700710	*CONTRIBUTI AGLI INVESTIMENTI A ALTRE IMPRESE	0,00	0,00	0,00	0,00	0,00	0,00	413.046,14	413.046,14	413.046,14
745100	*RIENTRI EX LEGGE 266/97	786600	*CONTRIBUTI AGLI INVESTIMENTI A ALTRE IMPRESE	434.553,87	0,00	22.838,40	22.838,40	0,00	0,00	93,01	93,01	434.646,88
745110	*RIENTRI EX LEGGE 266/97		SPESA FIN. DA VIN. DERIV. DA TRASFERIMENTI	2.283.647,00	875.114,86	0,00	0,00	0,00	0,00	0,00	875.114,86	2.283.647,00

Cap. di entrata	Descr.	Capitolo di spesa correlato	Descr.	Risorse vinc. nel risultato di amministrazione al 1/1/2021	Risorse vincolate applicate al bilancio dell'esercizio 2021	Entrate vincolate accertate nell'esercizio 2021	Impegni eserc. 2021 finanziati da entrate vincolate accertate nell'esercizio o da quote vincolate del risultato di amministrazione	Fondo plur. vinc. al 31/12/2021 finanziato da entrate vincolate accertate nell'esercizio o da quote vincolate del risultato di amministrazione	Cancellazione di residui attivi vincolati o eliminazione del vincolo su quote del risultato di amministrazione (+) e cancellazione di residui passivi finanziati da risorse vincolate (-) (gestione dei residui)	Cancellazione nell'esercizio 2021 di impegni finanziati dal fondo pluriennale vincolato dopo l'approvazione del rendiconto dell'esercizio 2020 non reimpegnati nell'esercizio 2021	Risorse vincolate nel bilancio al 31/12/2021	Risorse vincolate nel risultato di amministrazione al 31/12/2021
				(a)	(b)	(c)	(d)	(e)	(f)	(g)	(h)=(b)-(c)-(d)-(e)+(g)	(i)=(a)-(c)-(d)-(e)+(g)
745110	*RIENTRI EX LEGGE 266/97	700710	*CONTRIBUTI AGLI INVESTIMENTI A ALTRE IMPRESE	5.474,30	0,00	0,00	0,00	0,00	0,00	0,00	0,00	5.474,30
750060	*CONTRIBUTI AGLI INVESTIMENTI DA SOCIETA' CONTROLLATE		SPESA FIN. DA VIN. DERIV. DA TRASFERIMENTI	5.349,36	5.349,36	0,00	0,00	0,00	0,00	0,00	5.349,36	5.349,36
750060	*CONTRIBUTI AGLI INVESTIMENTI DA SOCIETA' CONTROLLATE	770030	*RISTRUTTURAZIONE ED AMPLIAMENTO	0,00	0,00	0,00	0,00	0,00	0,00	0,01	0,01	0,01
750070	*CONTRIBUTI DA PRIVATI		SPESA FIN. DA VIN. DERIV. DA TRASFERIMENTI	0,00	0,00	0,01	0,00	0,00	0,00	0,00	0,01	0,01
750070	*CONTRIBUTI DA PRIVATI	705640	*MANUTENZIONE STRAORDINARIA	0,00	0,00	44.449,74	784,29	43.665,45	0,00	0,00	0,00	0,00
750100	*CONTRIBUTI DA PRIVATI	782060	*LAVORI	0,00	0,00	265.796,52	265.796,52	0,00	0,00	0,00	0,00	0,00
751800	*CONTRIBUTI DALLO STATO PER EMERGENZA		SPESA FIN. DA VIN. DERIV. DA TRASFERIMENTI	3.213,84	0,00	0,00	0,00	0,00	0,00	0,00	0,00	3.213,84
751800	*CONTRIBUTI DALLO STATO PER EMERGENZA	751800	*LAVORI CONSEGUENTI CROLLO TRATTO VIADOTTO POLCEVERA	18.518,96	0,00	2.585.847,14	2.585.847,14	0,00	2,23	20.958,12	20.958,12	39.474,85
752300	*CONTRIBUTI DALLA REGIONE PER INVESTIMENTI	705530	*RISTRUTTURAZIONE ED AMPLIAMENTO	11.509,93	0,00	0,00	0,00	0,00	0,00	67,36	0,00	11.442,57
752300	*CONTRIBUTI DALLA REGIONE PER INVESTIMENTI	705540	*MANUTENZIONE STRAORDINARIA	125.166,13	0,00	0,00	0,00	0,00	125.166,13	0,00	0,00	0,00
752300	*CONTRIBUTI DALLA REGIONE PER INVESTIMENTI	705550	*PROGETTAZIONI, RILIEVI, CONSULENZE E VARIE	815,44	0,00	0,00	0,00	0,00	815,44	33,56	33,56	33,56
752300	*CONTRIBUTI DALLA REGIONE PER INVESTIMENTI	705550	*ACQUISTO DI BENI MOBILI DUREVOLI PER ALLOGGI E PERTINENZE	1.058,77	0,00	0,00	0,00	0,00	7,32	0,00	0,00	1.051,45
752350	*CONTRIBUTI DALLO STATO PER INVESTIMENTI		SPESA FIN. DA VIN. DERIV. DA TRASFERIMENTI	206.687,01	0,00	0,00	0,00	0,00	206.687,01	0,00	0,00	0,00
752350	*CONTRIBUTI DALLO STATO PER INVESTIMENTI	705530	*RISTRUTTURAZIONE ED AMPLIAMENTO	0,00	0,00	0,00	0,00	0,00	-9.715,00	0,00	0,00	9.715,00
752350	*CONTRIBUTI DALLO STATO PER INVESTIMENTI	705540	*MANUTENZIONE STRAORDINARIA	0,00	0,00	0,00	0,00	0,00	0,00	260.435,45	260.435,45	260.435,45
752350	*CONTRIBUTI DALLO STATO PER INVESTIMENTI	705550	*ACQUISTO DI BENI MOBILI DUREVOLI PER ALLOGGI E PERTINENZE	2.049,72	0,00	0,00	0,00	0,00	0,00	0,00	0,00	2.049,72
752370	*CONTRIBUTI DA FONDAZIONI		SPESA FIN. DA VIN. DERIV. DA TRASFERIMENTI	714,56	0,00	0,00	0,00	0,00	0,00	0,00	0,00	714,56
772350	*CONTRIBUTI DALLO STATO PER INVESTIMENTI		SPESA FIN. DA VIN. DERIV. DA TRASFERIMENTI	300.000,00	0,00	0,00	0,00	0,00	0,00	0,00	0,00	300.000,00
772350	*CONTRIBUTI DALLO STATO PER INVESTIMENTI	734040	*MANUTENZIONE STRAORDINARIA	3.111,00	0,00	0,00	0,00	0,00	3.111,00	0,00	0,00	0,00
773000	*CONTRIBUTI DALLO STATO PER INVESTIMENTI		SPESA FIN. DA VIN. DERIV. DA TRASFERIMENTI	717,80	0,00	0,00	0,00	0,00	0,00	0,00	0,00	717,80
777770	*PER MEMORIA		SPESA FIN. DA VIN. DERIV. DA TRASFERIMENTI	4.883.000,35	1.106.884,35	0,00	0,00	0,00	447.682,17	0,00	1.106.884,35	4.435.318,18
777770	*PER MEMORIA	705530	*RISTRUTTURAZIONE ED AMPLIAMENTO	15.835,77	15.835,77	0,00	0,00	0,00	0,00	0,00	0,00	0,00
777770	*PER MEMORIA	705550	*ACQUISTO DI BENI MOBILI DUREVOLI PER ALLOGGI E PERTINENZE	5.067,18	5.067,18	0,00	5.018,18	49,00	0,00	0,00	0,00	0,00

Cap. di entrata	Descr.	Capitolo di spesa correlato	Descr.	Risorse vinc. nel risultato di amministrazione al 1/1/2021	Risorse vincolate applicate al bilancio dell'esercizio 2021	Entrate vincolate accertate nell'esercizio 2021	Impegni eserc. 2021 finanziati da entrate vincolate accertate nell'esercizio o da quote vincolate del risultato di amministrazione	Fondo plur. vinc. al 31/12/2021 finanziato da entrate vincolate accertate nell'esercizio o da quote vincolate del risultato di amministrazione	Cancellazione di residui attivi vincolati o eliminazione del vincolo su quote del risultato di amministrazione (+) e cancellazione di residui passivi finanziati da risorse vincolate (-) (gestione dei residui)	Cancellazione nell'esercizio 2021 di impegni finanziati dal fondo pluriennale vincolato dopo l'approvazione del rendiconto dell'esercizio 2020 non reimpegnati nell'esercizio 2021	Risorse vincolate nel bilancio al 31/12/2021	Risorse vincolate nel risultato di amministrazione al 31/12/2021
				(a)	(b)	(c)	(d)	(e)	(f)	(g)	(h)=(b)-(c)-(d)-(e)+(g)	(i)=(a)-(c)-(d)-(e)+(g)
777770	*PER MEMORIA	725060	*ACQUISTO DI BENI MOBILI DUREVOLI	33.579,03	33.579,03	0,00	4.099,20	29.479,83	0,00	0,00	0,00	0,00
777770	*PER MEMORIA	740060	*CONTRIBUTI AGLI INVESTIMENTI A FAMIGLIE	43.772,62	43.772,62	0,00	43.772,62	0,00	0,00	0,00	0,00	0,00
777770	*PER MEMORIA	750690	*RIMBORSI IN CONTO CAPITALE AD AMMINISTRAZIONI CENTRALI DI SOMME NON DOVUTE O DICASSATE IN ECCESSO	2.493,96	0,00	0,00	0,00	0,00	0,00	0,00	0,00	2.493,96
777770	*PER MEMORIA	755040	*MANUTENZIONE STRAORDINARIA	167,41	0,00	0,00	0,00	0,00	0,00	0,00	0,00	167,41
777770	*PER MEMORIA	774000	*COSTRUZIONE (COMMERCIALE)	10.573,34	10.573,34	0,00	10.573,34	0,00	0,00	0,00	0,00	0,00
Totale Vincoli derivanti da Trasferimenti				49.144.427,77	35.071.985,72	277.491.509,17	96.226.963,81	157.692.247,20	1.545.085,39	2.231.381,97	60.875.665,85	73.403.022,51
Vincoli derivanti da finanziamenti												
130	*UTILIZZO FONDO PLURIENNALE VINCOLATO - CONTO CAPITALE	701710	*CONTRATTO DI SERVIZIO A.S. TER. - STRADE	298.998,92	298.998,92	0,00	298.998,92	0,00	0,00	0,00	0,00	0,00
130	*UTILIZZO FONDO PLURIENNALE VINCOLATO - CONTO CAPITALE	705640	*MANUTENZIONE STRAORDINARIA	0,00	0,00	0,00	0,00	0,00	0,00	505,59	505,59	505,59
130	*UTILIZZO FONDO PLURIENNALE VINCOLATO - CONTO CAPITALE	716030	*RISTRUTTURAZIONE ED AMPLIAMENTO	5.120,70	0,00	0,00	0,00	0,00	0,00	0,00	0,00	5.120,70
130	*UTILIZZO FONDO PLURIENNALE VINCOLATO - CONTO CAPITALE	726540	*MANUTENZIONE STRAORDINARIA	0,00	0,00	0,00	0,00	0,00	0,00	3.303,94	3.303,94	3.303,94
130	*UTILIZZO FONDO PLURIENNALE VINCOLATO - CONTO CAPITALE	730740	*MANUTENZIONE STRAORDINARIA	0,00	0,00	0,00	0,00	0,00	0,00	23.626,05	23.626,05	23.626,05
130	*UTILIZZO FONDO PLURIENNALE VINCOLATO - CONTO CAPITALE	740630	*URBANIZZAZIONE	3.171,36	3.171,36	0,00	0,00	3.171,36	0,00	0,00	0,00	0,00
130	*UTILIZZO FONDO PLURIENNALE VINCOLATO - CONTO CAPITALE	757540	*MANUTENZIONE STRAORDINARIA	55.193,65	55.193,65	0,00	46.117,75	9.075,90	0,00	0,00	0,00	0,00
130	*UTILIZZO FONDO PLURIENNALE VINCOLATO - CONTO CAPITALE	763540	*MANUTENZIONE STRAORDINARIA	437,68	0,00	0,00	0,00	0,00	0,00	0,00	0,00	437,68
130	*UTILIZZO FONDO PLURIENNALE VINCOLATO - CONTO CAPITALE	770020	*COSTRUZIONE	370,96	0,00	0,00	0,00	0,00	0,00	0,00	0,00	370,96
130	*UTILIZZO FONDO PLURIENNALE VINCOLATO - CONTO CAPITALE	799540	*MANUTENZIONE STRAORDINARIA	0,00	0,00	0,00	0,00	0,00	0,00	567,28	567,28	567,28
130	*UTILIZZO FONDO PLURIENNALE VINCOLATO - CONTO CAPITALE	799890	*INTERVENTI PER EVENTI ATMOSFERICI	0,00	0,00	0,00	0,00	0,00	0,00	2.087,87	2.087,87	2.087,87
130	*UTILIZZO FONDO PLURIENNALE VINCOLATO - CONTO CAPITALE	799960	*INTERVENTI STRAORDINARI IN CONTO CAPITALE	2.005,18	0,00	0,00	0,00	0,00	0,00	460,13	460,13	2.465,31
150	*AVANZO CONTO CAPITALE VINCOLATO -	701710	*CONTRATTO DI SERVIZIO A.S. TER. - STRADE	9.738,04	9.738,04	0,00	9.738,04	0,00	0,00	0,00	0,00	0,00
150	*AVANZO CONTO CAPITALE VINCOLATO -	705640	*MANUTENZIONE STRAORDINARIA	0,00	0,00	0,00	0,00	0,00	0,00	182.728,97	182.728,97	182.728,97
150	*AVANZO CONTO CAPITALE VINCOLATO -	720070	*ACQUISTO SOFTWARE	0,00	0,00	0,00	0,00	0,00	0,00	4.000,00	4.000,00	4.000,00

Cap. di entrata	Descr.	Capitolo di spesa correlato	Descr.	Risorse vinc. nel risultato di amministrazione al 1/1/2021	Risorse vincolate applicate al bilancio dell'esercizio 2021	Entrate vincolate accertate nell'esercizio 2021	Impegni exerc. 2021 finanziati da entrate vincolate accertate nel'esercizio o da quote vincolate del risultato di amministrazione	Fondo plur. vinc. al 31/12/2021 finanziato da entrate vincolate accertate nell'esercizio o da quote vincolate del risultato di amministrazione	Cancellazione di residui attivi vincolati o eliminazione del vincolo su quote del risultato di amministrazione (+) e cancellazione di residui passivi finanziati da risorse vincolate (-) (gestione dei residui)	Cancellazione nell'esercizio 2021 di impegni finanziati dal fondo pluriennale vincolato dopo l'approvazione del rendiconto dell'esercizio 2020 non rimpagati nell'esercizio 2021	Risorse vincolate nel bilancio al 31/12/2021	Risorse vincolate nel risultato di amministrazione al 31/12/2021
				(a)	(b)	(c)	(d)	(e)	(f)	(g)	(h)=(b)-(c)-(d)-(e)+(g)	(i)=(a)-(c)-(d)-(e)+(g)
150	*AVANZO CONTO CAPITALE VINCOLATO -	725040	*MANUTENZIONE STRAORDINARIA	0,00	0,00	0,00	0,00	0,00	0,00	34.691,08	34.691,08	34.691,08
150	*AVANZO CONTO CAPITALE VINCOLATO -	726530	*RISTRUTTURAZIONE ED AMPLIAMENTO	0,00	0,00	0,00	0,00	0,00	0,00	95.592,54	95.592,54	95.592,54
150	*AVANZO CONTO CAPITALE VINCOLATO -	728240	*MANUTENZIONE STRAORDINARIA	0,00	0,00	0,00	0,00	0,00	0,00	146.929,95	146.929,95	146.929,95
150	*AVANZO CONTO CAPITALE VINCOLATO -	730740	*MANUTENZIONE STRAORDINARIA	0,00	0,00	0,00	0,00	0,00	0,00	402.597,04	402.597,04	402.597,04
150	*AVANZO CONTO CAPITALE VINCOLATO -	734030	*RISTRUTTURAZIONE ED AMPLIAMENTO	272.848,97	0,00	0,00	0,00	0,00	0,00	0,00	0,00	272.848,97
150	*AVANZO CONTO CAPITALE VINCOLATO -	757540	*MANUTENZIONE STRAORDINARIA	0,01	0,01	0,00	0,01	0,00	0,00	120,34	120,34	120,34
150	*AVANZO CONTO CAPITALE VINCOLATO -	762540	*MANUTENZIONE STRAORDINARIA	0,00	0,00	0,00	0,00	0,00	0,00	39.290,34	39.290,34	39.290,34
150	*AVANZO CONTO CAPITALE VINCOLATO -	763540	*MANUTENZIONE STRAORDINARIA	0,00	0,00	0,00	0,00	0,00	0,00	109,07	109,07	109,07
150	*AVANZO CONTO CAPITALE VINCOLATO -	770030	*RISTRUTTURAZIONE ED AMPLIAMENTO	0,01	0,00	0,00	0,00	0,00	0,00	21.820,47	21.820,47	21.820,48
150	*AVANZO CONTO CAPITALE VINCOLATO -	770040	*MANUTENZIONE STRAORDINARIA	0,00	0,00	0,00	0,00	0,00	0,00	2.177,18	2.177,18	2.177,18
150	*AVANZO CONTO CAPITALE VINCOLATO -	774000	*COSTRUZIONE (COMMERCIALE)	19.050,98	0,00	0,00	0,00	0,00	0,00	0,00	0,00	19.050,98
150	*AVANZO CONTO CAPITALE VINCOLATO -	774030	*LAVORI	0,00	0,00	0,00	0,00	0,00	0,00	2.596,31	2.596,31	2.596,31
150	*AVANZO CONTO CAPITALE VINCOLATO -	792540	*MANUTENZIONE STRAORDINARIA	0,01	0,00	0,00	0,00	0,00	0,00	0,00	0,00	0,01
150	*AVANZO CONTO CAPITALE VINCOLATO -	792640	*MANUTENZIONE STRAORDINARIA	0,00	0,00	0,00	0,00	0,00	0,00	4.662,36	4.662,36	4.662,36
729510	*(A STRALCIO) PROVENTI VENDITA DIRITTI DI SUPERFICIE	740630	*URBANIZZAZIONE	51.480,00	51.480,00	0,00	1.037,24	50.442,76	0,00	0,00	0,00	0,00
730320	*PON-METRO	700810	*PON-METRO LAVORI PROGETTO	0,00	0,00	545.543,97	545.543,97	0,00	0,00	0,00	0,00	0,00
820000	*ACCENSIONE DI MUTUI PER OPERE PUBBLICHE		*SPESA FIN. DA VINI DERIV. DA FINANZIAMENTI	449.940,60	285.235,02	130.000,00	0,00	0,00	0,00	0,00	415.235,02	579.940,60
820000	*ACCENSIONE DI MUTUI PER OPERE PUBBLICHE	700140	*MANUTENZIONE STRAORDINARIA	0,00	0,00	0,00	0,00	0,00	0,00	1.574,03	1.574,03	1.574,03
820000	*ACCENSIONE DI MUTUI PER OPERE PUBBLICHE	701710	*CONTRATTO DI SERVIZIO A.S.TER. - STRADE	871.916,83	871.916,83	7.509.771,00	8.381.687,83	0,00	0,00	0,00	0,00	0,00
820000	*ACCENSIONE DI MUTUI PER OPERE PUBBLICHE	701740	*CONTRATTO DI SERVIZIO A.S.TER. - IMPIANTI	0,00	0,00	1.349.529,00	1.349.529,00	0,00	0,00	0,00	0,00	0,00
820000	*ACCENSIONE DI MUTUI PER OPERE PUBBLICHE	701760	*CONTRATTO DI SERVIZIO A.S.TER. - CAPTAZIONE DELLE ACQUE	0,00	0,00	500.000,00	500.000,00	0,00	0,00	0,00	0,00	0,00
820000	*ACCENSIONE DI MUTUI PER OPERE PUBBLICHE	704850	*MANUTENZIONE STRAORDINARIA	0,00	0,00	0,00	0,00	0,00	0,00	38.600,00	38.600,00	38.600,00
820000	*ACCENSIONE DI MUTUI PER OPERE PUBBLICHE	705340	*MANUTENZIONE STRAORDINARIA	0,00	0,00	0,00	0,00	0,00	0,00	18.879,88	18.879,88	18.879,88
820000	*ACCENSIONE DI MUTUI PER OPERE PUBBLICHE	705630	*RISTRUTTURAZIONE ED AMPLIAMENTO	0,00	0,00	0,00	0,00	0,00	0,00	6.455,98	6.455,98	6.455,98

Cap. di entrata	Descr.	Capitolo di spesa correlato	Descr.	Risorse vinc. nel risultato di amministrazione al 1/1/2021	Risorse vincolate applicate al bilancio dell'esercizio 2021	Entrate vincolate accertate nell'esercizio 2021	Impegni exerc. 2021 finanziati da entrate vincolate accertate nell'esercizio o da quote vincolate del risultato di amministrazione	Fondo plur. vinc. al 31/12/2021 finanziato da entrate vincolate accertate nell'esercizio o da quote vincolate del risultato di amministrazione	Cancellazione di residui attivi vincolati o eliminazione del vincolo su quote del risultato di amministrazione (+) e cancellazione di residui passivi finanziati da risorse vincolate (-) (gestione dei residui)	Cancellazione nell'esercizio 2021 di impegni finanziati dal fondo pluriennale vincolato dopo l'approvazione del rendiconto dell'esercizio 2020 non rimpagati nell'esercizio 2021	Risorse vincolate nel bilancio al 31/12/2021	Risorse vincolate nel risultato di amministrazione al 31/12/2021
				(a)	(b)	(c)	(d)	(e)	(f)	(g)	(h)=(b)-(c)-(d)-(e)+(g)	(i)=(a)-(c)-(d)-(e)+(g)
820000	*ACCENSIONE DI MUTUI PER OPERE PUBBLICHE	705640	*MANUTENZIONE STRAORDINARIA	130,59	0,00	3.112.773,56	630,00	3.112.143,56	0,00	138.367,69	138.367,69	138.498,28
820000	*ACCENSIONE DI MUTUI PER OPERE PUBBLICHE	705780	*INTERVENTI STRAORDINARI IN CONTO CAPITALE	0,00	0,00	500.000,00	290.457,67	209.542,33	0,00	25.590,66	25.590,66	25.590,66
820000	*ACCENSIONE DI MUTUI PER OPERE PUBBLICHE	720030	*RISTRUTTURAZIONE ED AMPLIAMENTO	0,00	0,00	180.000,00	0,00	180.000,00	0,00	0,00	0,00	0,00
820000	*ACCENSIONE DI MUTUI PER OPERE PUBBLICHE	720040	*MANUTENZIONE STRAORDINARIA	0,00	0,00	0,00	0,00	0,00	0,00	1.801,86	1.801,86	1.801,86
820000	*ACCENSIONE DI MUTUI PER OPERE PUBBLICHE	725030	*RISTRUTTURAZIONE ED AMPLIAMENTO	0,00	0,00	159.496,34	0,00	159.496,34	0,00	0,00	0,00	0,00
820000	*ACCENSIONE DI MUTUI PER OPERE PUBBLICHE	725040	*MANUTENZIONE STRAORDINARIA	0,00	0,00	119.642,29	0,00	119.642,29	0,00	0,00	0,00	0,00
820000	*ACCENSIONE DI MUTUI PER OPERE PUBBLICHE	726530	*RISTRUTTURAZIONE ED AMPLIAMENTO	0,00	0,00	0,00	0,00	0,00	0,00	0,01	0,01	0,01
820000	*ACCENSIONE DI MUTUI PER OPERE PUBBLICHE	726540	*MANUTENZIONE STRAORDINARIA	2.255,97	0,00	73.255,00	0,00	73.255,00	0,00	125.999,35	125.999,35	128.255,32
820000	*ACCENSIONE DI MUTUI PER OPERE PUBBLICHE	728240	*MANUTENZIONE STRAORDINARIA	0,00	0,00	0,00	0,00	0,00	0,00	19.707,80	19.707,80	19.707,80
820000	*ACCENSIONE DI MUTUI PER OPERE PUBBLICHE	730350	*MANUTENZIONE	0,00	0,00	197.020,00	0,00	197.020,00	0,00	0,00	0,00	0,00
820000	*ACCENSIONE DI MUTUI PER OPERE PUBBLICHE	730740	*MANUTENZIONE STRAORDINARIA	5.442,65	0,00	492.800,00	0,00	492.800,00	0,00	214.367,87	214.367,87	219.810,52
820000	*ACCENSIONE DI MUTUI PER OPERE PUBBLICHE	734040	*MANUTENZIONE STRAORDINARIA	543,02	0,00	0,00	0,00	0,00	0,00	0,00	0,00	543,02
820000	*ACCENSIONE DI MUTUI PER OPERE PUBBLICHE	734230	*RISTRUTTURAZIONE ED AMPLIAMENTO	0,00	0,00	60.000,00	0,00	60.000,00	0,00	0,00	0,00	0,00
820000	*ACCENSIONE DI MUTUI PER OPERE PUBBLICHE	740010	*COSTRUZIONE	0,00	0,00	0,00	0,00	0,00	0,00	97.677,39	97.677,39	97.677,39
820000	*ACCENSIONE DI MUTUI PER OPERE PUBBLICHE	740020	*RISTRUTTURAZIONE ED AMPLIAMENTO	42.209,51	0,00	0,00	0,00	0,00	0,00	0,00	0,00	42.209,51
820000	*ACCENSIONE DI MUTUI PER OPERE PUBBLICHE	740610	*PROGETTAZIONI, RILIEVI, CONSULENZE E VARIE	0,00	0,00	0,00	0,00	0,00	0,00	649,31	649,31	649,31
820000	*ACCENSIONE DI MUTUI PER OPERE PUBBLICHE	740630	*URBANIZZAZIONE	567.986,51	550.869,38	0,00	391.061,98	159.807,40	0,00	6.559,04	6.559,04	23.676,17
820000	*ACCENSIONE DI MUTUI PER OPERE PUBBLICHE	740670	*MANUTENZIONE STRAORDINARIA	0,00	0,00	0,00	0,00	0,00	0,00	1.484,31	1.484,31	1.484,31
820000	*ACCENSIONE DI MUTUI PER OPERE PUBBLICHE	740680	*CONTRIBUTI AGLI INVESTIMENTI A ALTRE IMPRESE	97.412,39	0,00	2.488.031,50	491.000,00	1.997.031,50	0,00	633.957,28	633.957,28	731.369,67
820000	*ACCENSIONE DI MUTUI PER OPERE PUBBLICHE	750240	*MANUTENZIONE RIVI E CANALIZZAZIONI	0,00	0,00	0,00	0,00	0,00	-2.169,48	0,00	0,00	2.169,48
820000	*ACCENSIONE DI MUTUI PER OPERE PUBBLICHE	750440	*MANUTENZIONE STRAORDINARIA	0,00	0,00	197.000,00	0,00	197.000,00	0,00	0,00	0,00	0,00
820000	*ACCENSIONE DI MUTUI PER OPERE PUBBLICHE	755030	*RISTRUTTURAZIONE ED AMPLIAMENTO	0,00	0,00	1.125.913,19	0,00	1.125.913,19	0,00	0,00	0,00	0,00
820000	*ACCENSIONE DI MUTUI PER OPERE PUBBLICHE	755040	*MANUTENZIONE STRAORDINARIA	0,00	0,00	109.698,20	0,00	109.698,20	0,00	7.673,52	7.673,52	7.673,52
820000	*ACCENSIONE DI MUTUI PER OPERE PUBBLICHE	757540	*MANUTENZIONE STRAORDINARIA	371.981,02	357.879,92	2.070.128,37	297.775,21	2.130.226,85	0,00	349.957,93	349.954,16	364.065,26

Cap. di entrata	Descr.	Capitolo di spesa correlato	Descr.	Risorse vinc. nel risultato di amministrazione al 1/1/2021	Risorse vincolate applicate al bilancio dell'esercizio 2021	Entrate vincolate accertate nell'esercizio 2021	Impegni eserc. 2021 finanziati da entrate vincolate accertate nell'esercizio o da quote vincolate del risultato di amministrazione	Fondo plur. vinc. al 31/12/2021 finanziato da entrate vincolate accertate nell'esercizio o da quote vincolate del risultato di amministrazione	Cancellazione di residui attivi vincolati o eliminazione del vincolo su quote del risultato di amministrazione (+) e cancellazione di residui passivi finanziati da risorse vincolate (-) (gestione dei residui)	Cancellazione nell'esercizio 2021 di impegni finanziati dal fondo pluriennale vincolato dopo l'approvazione del rendiconto dell'esercizio 2020 non reimpegnati nell'esercizio 2021	Risorse vincolate nel bilancio al 31/12/2021	Risorse vincolate nel risultato di amministrazione al 31/12/2021
				(a)	(b)	(c)	(d)	(e)	(f)	(g)	(h)=(b)+(c)-(d)-(e)+(g)	(i)=(a)-(c)-(d)-(e)-(f)+(g)
820000	*ACCENSIONE DI MUTUI PER OPERE PUBBLICHE	761010	*ACQUISTO DI BENI MOBILI DUREVOLI	224,58	224,58	0,00	224,58	0,00	0,00	0,00	0,00	0,00
820000	*ACCENSIONE DI MUTUI PER OPERE PUBBLICHE	762540	*MANUTENZIONE STRAORDINARIA	19.578,61	0,00	72.381,00	0,00	72.381,00	0,00	0,00	0,00	19.578,61
820000	*ACCENSIONE DI MUTUI PER OPERE PUBBLICHE	762560	*LAVORI	46.282,94	0,00	0,00	0,00	0,00	0,00	0,00	0,00	46.282,94
820000	*ACCENSIONE DI MUTUI PER OPERE PUBBLICHE	763240	*MANUTENZIONE STRAORDINARIA	0,00	0,00	0,00	0,00	0,00	0,00	0,00	70,80	70,80
820000	*ACCENSIONE DI MUTUI PER OPERE PUBBLICHE	763530	*RISTRUTTURAZIONE ED AMPLIAMENTO	0,00	0,00	0,00	0,00	0,00	0,00	1.068,88	1.068,88	1.068,88
820000	*ACCENSIONE DI MUTUI PER OPERE PUBBLICHE	763540	*MANUTENZIONE STRAORDINARIA	424,80	0,00	0,00	0,00	0,00	0,00	0,00	0,00	424,80
820000	*ACCENSIONE DI MUTUI PER OPERE PUBBLICHE	768040	*MANUTENZIONE STRAORDINARIA	0,00	0,00	0,00	0,00	0,00	0,00	12.937,01	12.937,01	12.937,01
820000	*ACCENSIONE DI MUTUI PER OPERE PUBBLICHE	770020	*COSTRUZIONE	9.002,94	0,00	0,00	0,00	0,00	0,00	976,00	976,00	9.978,94
820000	*ACCENSIONE DI MUTUI PER OPERE PUBBLICHE	770030	*RISTRUTTURAZIONE ED AMPLIAMENTO	1.248,61	0,00	0,00	0,00	0,00	0,00	0,00	0,00	1.248,61
820000	*ACCENSIONE DI MUTUI PER OPERE PUBBLICHE	770040	*MANUTENZIONE STRAORDINARIA	121.542,57	95.000,00	4.522.454,45	0,00	4.617.454,45	-2.100,00	11.680,28	11.680,28	40.322,85
820000	*ACCENSIONE DI MUTUI PER OPERE PUBBLICHE	770050	*PROGETTAZIONI, RILIEVI, CONSULENZE E VARE	0,00	0,00	0,00	0,00	0,00	0,00	5,27	5,27	5,27
820000	*ACCENSIONE DI MUTUI PER OPERE PUBBLICHE	770070	*LAVORI	0,00	0,00	0,00	0,00	0,00	0,00	23.421,58	23.421,58	23.421,58
820000	*ACCENSIONE DI MUTUI PER OPERE PUBBLICHE	770540	*MANUTENZIONE STRAORDINARIA	3.789,20	0,00	0,00	0,00	0,00	0,00	0,00	0,00	3.789,20
820000	*ACCENSIONE DI MUTUI PER OPERE PUBBLICHE	774000	*COSTRUZIONE (COMMERCIALE)	100.000,01	100.000,00	0,00	0,00	100.000,00	0,00	0,00	0,00	0,01
820000	*ACCENSIONE DI MUTUI PER OPERE PUBBLICHE	781620	*COSTRUZIONE	57,79	0,00	0,00	0,00	0,00	0,00	0,00	0,00	57,79
820000	*ACCENSIONE DI MUTUI PER OPERE PUBBLICHE	785040	*MANUTENZIONE STRAORDINARIA	22.143,45	0,00	0,00	0,00	0,00	0,00	0,00	0,00	22.143,45
820000	*ACCENSIONE DI MUTUI PER OPERE PUBBLICHE	792040	*MANUTENZIONE STRAORDINARIA	0,00	0,00	0,00	0,00	0,00	0,00	4.887,53	4.887,53	4.887,53
820000	*ACCENSIONE DI MUTUI PER OPERE PUBBLICHE	792140	*MANUTENZIONE STRAORDINARIA	0,00	0,00	0,00	0,00	0,00	0,00	15,72	15,72	15,72
820000	*ACCENSIONE DI MUTUI PER OPERE PUBBLICHE	792240	*MANUTENZIONE STRAORDINARIA	105,00	0,00	0,00	0,00	0,00	0,00	433,23	433,23	538,23
820000	*ACCENSIONE DI MUTUI PER OPERE PUBBLICHE	792340	*MANUTENZIONE STRAORDINARIA	146.949,65	146.949,65	0,00	0,00	146.949,65	0,00	2.693,00	2.693,00	2.693,00
820000	*ACCENSIONE DI MUTUI PER OPERE PUBBLICHE	792440	*MANUTENZIONE STRAORDINARIA	5.235,79	0,00	0,00	0,00	0,00	0,00	10.125,50	10.125,50	15.361,29
820000	*ACCENSIONE DI MUTUI PER OPERE PUBBLICHE	792540	*MANUTENZIONE STRAORDINARIA	0,01	0,00	0,00	0,00	0,00	0,00	242,86	242,86	242,87
820000	*ACCENSIONE DI MUTUI PER OPERE PUBBLICHE	792640	*MANUTENZIONE STRAORDINARIA	68,76	0,00	0,00	0,00	0,00	0,00	6.451,40	6.451,40	6.520,16
820000	*ACCENSIONE DI MUTUI PER OPERE PUBBLICHE	792740	*MANUTENZIONE STRAORDINARIA	0,00	0,00	0,00	0,00	0,00	0,00	118,46	118,46	118,46

Cap. di entrata	Descr.	Capitolo di spesa correlato	Descr.	Risorse vinc. nel risultato di amministrazione al 1/1/2021	Risorse vincolate applicate al bilancio dell'esercizio 2021	Entrate vincolate accertate nell'esercizio 2021	Impegni eserc. 2021 finanziati da entrate vincolate accertate nell'esercizio o da quote vincolate del risultato di amministrazione	Fondo plur. vinc. al 31/12/2021 finanziato da entrate vincolate accertate nell'esercizio o da quote vincolate del risultato di amministrazione	Cancellazione di residui attivi vincolati o eliminazione del vincolo su quote del risultato di amministrazione (+) e cancellazione di residui passivi finanziati da risorse vincolate (-) (gestione dei residui)	Cancellazione nell'esercizio 2021 di impegni finanziati dal fondo pluriennale vincolato dopo l'approvazione del rendiconto dell'esercizio 2020 non reimpegnati nell'esercizio 2021	Risorse vincolate nel bilancio al 31/12/2021	Risorse vincolate nel risultato di amministrazione al 31/12/2021
				(a)	(b)	(c)	(d)	(e)	(f)	(g)	(h)=(b)+(c)-(d)-(e)+(g)	(i)=(a)-(c)-(d)-(e)-(f)+(g)
820000	*ACCENSIONE DI MUTUI PER OPERE PUBBLICHE	792840	*MANUTENZIONE STRAORDINARIA	847,05	0,00	0,00	0,00	0,00	0,00	5.723,30	5.723,30	6.570,35
820000	*ACCENSIONE DI MUTUI PER OPERE PUBBLICHE	799540	*MANUTENZIONE STRAORDINARIA	52,83	0,00	0,00	0,00	0,00	-200,40	1,99	1,99	255,22
820000	*ACCENSIONE DI MUTUI PER OPERE PUBBLICHE	799890	*INTERVENTI PER EVENTI ATMOSFERICI	1.929,86	0,00	0,00	0,00	0,00	0,00	0,00	0,00	1.929,86
820000	*ACCENSIONE DI MUTUI FLESSIBILI		SPESA FIN. DA VDN. DERIV. DA FINANZIAMENTI	374,51	0,00	381.196,61	0,00	0,00	0,00	0,00	381.196,61	381.571,12
820000	*ACCENSIONE DI MUTUI FLESSIBILI	700140	*MANUTENZIONE STRAORDINARIA	0,00	0,00	132.341,08	132.341,08	0,00	0,00	0,00	0,00	0,00
820000	*ACCENSIONE DI MUTUI FLESSIBILI	701710	*CONTRATTO DI SERVIZIO A S. TER. - STRADE	154.754,31	154.754,31	0,00	154.754,31	0,00	0,00	0,00	0,00	0,00
820000	*ACCENSIONE DI MUTUI FLESSIBILI	701740	*CONTRATTO DI SERVIZIO A S. TER. - IMPIANTI	0,00	0,00	713.000,00	713.000,00	0,00	0,00	0,00	0,00	0,00
820000	*ACCENSIONE DI MUTUI FLESSIBILI	705640	*MANUTENZIONE STRAORDINARIA	401.287,56	85.876,30	1.740.395,10	1.419.490,96	320.904,14	0,00	34.188,63	120.064,93	435.476,19
820000	*ACCENSIONE DI MUTUI FLESSIBILI	730740	*MANUTENZIONE STRAORDINARIA	11.014,88	0,00	886.358,53	481.601,36	404.757,17	0,00	0,00	0,00	11.014,88
820000	*ACCENSIONE DI MUTUI FLESSIBILI	734040	*MANUTENZIONE STRAORDINARIA	0,00	0,00	435.497,95	269.987,88	165.510,07	0,00	0,00	0,00	0,00
820000	*ACCENSIONE DI MUTUI FLESSIBILI	740630	*URBANIZZAZIONE	4.359,26	4.359,26	0,00	4.052,51	306,75	0,00	0,00	0,00	0,00
820000	*ACCENSIONE DI MUTUI FLESSIBILI	740680	*CONTRIBUTI AGLI INVESTIMENTI A ALTRE IMPRESE	0,00	0,00	273.321,32	166.642,82	106.678,50	0,00	0,00	0,00	0,00
820000	*ACCENSIONE DI MUTUI FLESSIBILI	750240	*MANUTENZIONE RVI E CANALIZZAZIONI	0,00	0,00	0,00	0,00	0,00	0,00	162,29	162,29	162,29
820000	*ACCENSIONE DI MUTUI FLESSIBILI	750440	*MANUTENZIONE STRAORDINARIA	0,00	0,00	279.368,96	236.171,19	43.197,77	0,00	0,00	0,00	0,00
820000	*ACCENSIONE DI MUTUI FLESSIBILI	755040	*MANUTENZIONE STRAORDINARIA	168,13	0,00	494.450,00	461.890,61	32.559,39	0,00	121,94	121,94	290,07
820000	*ACCENSIONE DI MUTUI FLESSIBILI	757540	*MANUTENZIONE STRAORDINARIA	121,53	121,53	641.265,48	129.991,56	511.395,45	0,00	0,00	0,00	0,00
820000	*ACCENSIONE DI MUTUI FLESSIBILI	763540	*MANUTENZIONE STRAORDINARIA	0,00	0,00	114.752,15	114.752,15	0,00	0,00	0,00	0,00	0,00
820000	*ACCENSIONE DI MUTUI FLESSIBILI	765240	*MANUTENZIONE STRAORDINARIA	0,00	0,00	108.613,40	0,00	108.613,40	0,00	0,00	0,00	0,00
820000	*ACCENSIONE DI MUTUI FLESSIBILI	770040	*MANUTENZIONE STRAORDINARIA	0,00	0,00	824.093,47	572.203,28	251.890,19	0,00	3,70	3,70	3,70
820000	*ACCENSIONE DI MUTUI FLESSIBILI	781640	*MANUTENZIONE STRAORDINARIA	72.981,64	0,00	0,00	0,00	0,00	0,00	102,73	102,73	73.084,37
820000	*ACCENSIONE DI MUTUI FLESSIBILI	792240	*MANUTENZIONE STRAORDINARIA	0,00	0,00	102.589,77	0,00	102.589,77	0,00	4.948,01	4.948,01	4.948,01
820000	*ACCENSIONE DI MUTUI FLESSIBILI	792340	*MANUTENZIONE STRAORDINARIA	0,00	0,00	18.322,15	0,00	18.322,15	-325,07	8.475,67	8.475,67	8.800,74
820000	*ACCENSIONE DI MUTUI FLESSIBILI	792440	*MANUTENZIONE STRAORDINARIA	0,00	0,00	118.143,23	0,00	118.143,23	0,00	0,00	0,00	0,00
820000	*ACCENSIONE DI MUTUI FLESSIBILI	792540	*MANUTENZIONE STRAORDINARIA	0,00	0,00	7.540,39	0,00	7.540,39	-3.770,15	1.815,31	1.815,31	5.585,46

Cap. di entrata	Descr.	Capitolo di spesa correlato	Descr.	Risorse vinc. nel risultato di amministrazione al 1/1/2021	Risorse vincolate applicate al bilancio dell'esercizio 2021	Entrate vincolate accertate nell'esercizio 2021	Impegni eserc. 2021 finanziati da entrate vincolate accertate nell'esercizio o da quote vincolate del risultato di amministrazione	Fondo plur. vinc. al 31/12/2021 finanziato da entrate vincolate accertate nell'esercizio o da quote vincolate del risultato di amministrazione	Cancellazione di residui attivi vincolati o eliminazione del vincolo su quote del risultato di amministrazione (+) e cancellazione di residui passivi finanziati da risorse vincolate (-) (gestione dei residui)	Cancellazione nell'esercizio 2021 di impegni finanziati dal fondo pluriennale vincolato dopo l'approvazione del rendiconto dell'esercizio 2020 non rimpagati nell'esercizio 2021	Risorse vincolate nel bilancio al 31/12/2021	Risorse vincolate nel risultato di amministrazione al 31/12/2021
				(a)	(b)	(c)	(d)	(e)	(f)	(g)	(h)=(b)-(c)-(d)-(e)+(g)	(i)=(a)+(c)-(d)-(e)-(g)
82008.0	*ACCENSIONE DI MUTUI FLESSIBILI	79264.0	*MANUTENZIONE STRAORDINARIA	0,00	0,00	133.071,25	0,00	133.071,25	0,00	0,00	0,00	0,00
82020.0	*DEVOLUZIONE DI MUTUI PER OPERE PUBBLICHE	70171.0	*CONTRATTO DI SERVIZIO A.S.TER. - STRADE	39.451,06	39.451,06	0,00	39.451,06	0,00	0,00	0,00	0,00	0,00
82020.0	*DEVOLUZIONE DI MUTUI PER OPERE PUBBLICHE	70485.0	*MANUTENZIONE STRAORDINARIA	55,92	0,00	0,00	0,00	0,00	0,00	0,00	0,00	55,92
82020.0	*DEVOLUZIONE DI MUTUI PER OPERE PUBBLICHE	79996.0	*INTERVENTI STRAORDINARI IN CONTO CAPITALE	105,81	0,00	0,00	0,00	0,00	0,00	0,00	0,00	105,81
82150.0	*FONDO ROTATIVO PROGETTAZIONE		SPESE FIN. DA VIN. DERIV. DA FINANZIAMENTI	122.595,22	0,00	0,00	0,00	0,00	0,00	0,00	0,00	122.595,22
82150.0	*FONDO ROTATIVO PROGETTAZIONE	77402.0	*PROGETTAZIONI, RILIEVI, CONSULENZE E VARIE	0,00	0,00	1.134.998,64	1.134.998,64	0,00	0,00	0,00	0,00	0,00
83000.0	*BUONI OBBLIGAZIONARI COMUNALI		SPESE FIN. DA VIN. DERIV. DA FINANZIAMENTI	1.444,16	1.444,16	0,00	0,00	0,00	0,00	0,00	1.444,16	1.444,16
83000.0	*BUONI OBBLIGAZIONARI COMUNALI	70171.0	*CONTRATTO DI SERVIZIO A.S.TER. - STRADE	256.556,21	256.556,21	0,00	256.556,21	0,00	0,00	0,00	0,00	0,00
83000.0	*BUONI OBBLIGAZIONARI COMUNALI	70534.0	*MANUTENZIONE STRAORDINARIA	0,00	0,00	0,00	0,00	0,00	0,00	620,19	620,19	620,19
83000.0	*BUONI OBBLIGAZIONARI COMUNALI	70564.0	*MANUTENZIONE STRAORDINARIA	17,15	0,00	0,00	0,00	0,00	0,00	0,00	0,00	17,15
83000.0	*BUONI OBBLIGAZIONARI COMUNALI	72654.0	*MANUTENZIONE STRAORDINARIA	1.060,21	0,00	0,00	0,00	0,00	0,00	0,00	0,00	1.060,21
83000.0	*BUONI OBBLIGAZIONARI COMUNALI	73074.0	*MANUTENZIONE STRAORDINARIA	1.109,01	0,00	0,00	0,00	0,00	0,00	0,00	0,00	1.109,01
83000.0	*BUONI OBBLIGAZIONARI COMUNALI	74068.0	*CONTRIBUTI AGLI INVESTIMENTI A ALTRE IMPRESE	98.543,90	0,00	0,00	0,00	0,00	0,00	0,00	0,00	98.543,90
83000.0	*BUONI OBBLIGAZIONARI COMUNALI	76101.0	*ACQUISTO DI BENI MOBILI DUREVOLI	2.062,23	2.062,23	0,00	2.062,23	0,00	0,00	0,00	0,00	0,00
83000.0	*BUONI OBBLIGAZIONARI COMUNALI	77002.0	*COSTRUZIONE	988,33	0,00	0,00	0,00	0,00	0,00	0,00	0,00	988,33
83000.0	*BUONI OBBLIGAZIONARI COMUNALI	77054.0	*MANUTENZIONE STRAORDINARIA	648,00	0,00	0,00	0,00	0,00	0,00	0,00	0,00	648,00
83000.0	*BUONI OBBLIGAZIONARI COMUNALI	79216.0	*ACQUISTO MEZZI DI TRASPORTO	1.723,08	0,00	0,00	0,00	0,00	0,00	0,00	0,00	1.723,08
83010.0	*BUONI OBBLIGAZIONARI COMUNALI - DEVOLUZIONE	70578.0	*INTERVENTI STRAORDINARI IN CONTO CAPITALE	9,46	0,00	0,00	0,00	0,00	0,00	0,00	0,00	9,46
83010.0	*BUONI OBBLIGAZIONARI COMUNALI - DEVOLUZIONE	79996.0	*INTERVENTI STRAORDINARI IN CONTO CAPITALE	440,62	0,00	0,00	0,00	0,00	0,00	0,00	0,00	440,62
Totale Vincoli derivanti da finanziamenti				4.779.592,20	3.371.282,42	34.054.757,35	18.893.750,05	17.648.531,40	-3.565,10	2.788.461,70	3.672.220,02	6.089.094,90
Vincoli formalmente attribuiti dall'ente												
3103.0	*RECUPERO EVASIONE TRIBUTI RIFIUTI		SPESE FIN. DA VIN. FOR. ATTRIBUITI DALL'ENTE	0,00	0,00	312.722,12	0,00	0,00	-246.309,32	0,00	312.722,12	559.031,44
20120.0	*PROVENTI DA BENI FINALIZZATI (AREA COMMERCIALE)	52324.0	*ACQUISIZIONE DI SERVIZI (AREA COMMERCIALE)	0,00	0,00	219.600,00	219.600,00	0,00	0,00	0,00	0,00	0,00

Cap. di entrata	Descr.	Capitolo di spesa correlato	Descr.	Risorse vinc. nel risultato di amministrazione al 1/1/2021	Risorse vincolate applicate al bilancio dell'esercizio 2021	Entrate vincolate accertate nell'esercizio 2021	Impegni eserc. 2021 finanziati da entrate vincolate accertate nell'esercizio o da quote vincolate del risultato di amministrazione	Fondo plur. vinc. al 31/12/2021 finanziato da entrate vincolate accertate nell'esercizio o da quote vincolate del risultato di amministrazione	Cancellazione di residui attivi vincolati o eliminazione del vincolo su quote del risultato di amministrazione (+) e cancellazione di residui passivi finanziati da risorse vincolate (-) (gestione dei residui)	Cancellazione nell'esercizio 2021 di impegni finanziati dal fondo pluriennale vincolato dopo l'approvazione del rendiconto dell'esercizio 2020 non rimpagati nell'esercizio 2021	Risorse vincolate nel bilancio al 31/12/2021	Risorse vincolate nel risultato di amministrazione al 31/12/2021
				(a)	(b)	(c)	(d)	(e)	(f)	(g)	(h)=(b)-(c)-(d)-(e)+(g)	(i)=(a)+(c)-(d)-(e)-(g)
20162.0	*PROVENTI ALLOGGI SOCIALI		SPESE FIN. DA VIN. FOR. ATTRIBUITI DALL'ENTE	14.224,68	14.224,68	18.655,89	0,00	0,00	0,00	0,00	32.880,57	32.880,57
20162.0	*PROVENTI ALLOGGI SOCIALI	40673.0	*ACQUISIZIONE DI BENI PER ALLOGGI SOCIALI	0,00	0,00	445,74	445,74	0,00	-0,01	0,00	0,00	0,01
20162.0	*PROVENTI ALLOGGI SOCIALI	40674.0	*MANUTENZIONE ALLOGGI SOCIALI	4.468,00	4.468,00	21.244,99	21.244,99	0,00	-183,00	0,00	4.468,00	4.651,00
20162.0	*PROVENTI ALLOGGI SOCIALI	40714.0	*ACQUISIZIONE DI BENI DIVERSI FINANZIATA DA AVANZO VINCOLATO (ALLOGGI SOCIALI)	21.511,01	21.511,01	0,00	21.511,01	0,00	0,00	0,00	0,00	0,00
20162.0	*PROVENTI ALLOGGI SOCIALI	40718.0	*MANUTENZIONE ORDINARIA E RIPARAZIONI FINANZIATA DA AVANZO VINCOLATO (ALLOGGI SOCIALI)	18.419,83	18.419,83	0,00	18.419,83	0,00	0,00	0,00	0,00	0,00
20163.0	*PROVENTI DA ALLOGGI		SPESE FIN. DA VIN. FOR. ATTRIBUITI DALL'ENTE	329,77	329,77	0,00	0,00	0,00	0,00	0,00	329,77	329,77
20206.0	*VENDITA SERVIZI PER VALORIZZAZIONE CIMITERO STAGLENO		SPESE FIN. DA VIN. FOR. ATTRIBUITI DALL'ENTE	1.165,03	0,00	4.649,76	0,00	0,00	0,00	0,00	4.649,76	5.814,79
20455.0	*PROVENTI DA SERVIZI TURISTICI		SPESE FIN. DA VIN. FOR. ATTRIBUITI DALL'ENTE	0,00	0,00	7.817,25	0,00	0,00	0,00	0,00	7.817,25	7.817,25
20455.0	*PROVENTI DA SERVIZI TURISTICI	1394.0	*ACQUISIZIONE DI SERVIZI TURISTICI DIVERSI	0,00	0,00	24.714,46	24.633,41	81,05	-162,69	0,00	0,00	162,69
20455.0	*PROVENTI DA SERVIZI TURISTICI	1424.0	*ALTRI INTERVENTI DIVERSI FINANZIATI DA AVANZO VINCOLATO	3.816,26	3.816,26	0,00	3.816,26	0,00	0,00	0,00	0,00	0,00
30042.0	*CANONI SU BENI EX-DEMANIO		SPESE FIN. DA VIN. FOR. ATTRIBUITI DALL'ENTE	129.594,42	0,00	42.695,03	0,00	0,00	0,00	0,00	42.695,03	172.289,45
40015.0	*INTERESSI ATTIVI SU DEPOSITI CAUZIONALI		SPESE FIN. DA VIN. FOR. ATTRIBUITI DALL'ENTE	3.379,69	0,00	0,00	0,00	0,00	7,22	0,00	0,00	3.372,47
40015.0	*INTERESSI ATTIVI SU DEPOSITI CAUZIONALI	4263.0	*INTERESSI SU DEPOSITI CAUZIONALI PER FITTI	42,80	0,00	0,00	0,00	0,00	-14,44	0,00	0,00	57,24
50026.0	*FONDI INCENTIVANTI IL PERSONALE		SPESE FIN. DA VIN. FOR. ATTRIBUITI DALL'ENTE	0,00	0,00	718.173,36	0,00	0,00	0,00	0,00	718.173,36	718.173,36
50202.0	*MULTE AI DIPENDENTI PER SANZIONI		SPESE FIN. DA VIN. FOR. ATTRIBUITI DALL'ENTE	201,49	0,00	37,14	0,00	0,00	201,49	0,00	37,14	37,14
51446.0	*RIMBORSO SPESE ALLOGGI (EMERGENZA ABITATIVA)		SPESE FIN. DA VIN. FOR. ATTRIBUITI DALL'ENTE	4.682,00	4.682,00	20.461,45	0,00	0,00	0,00	0,00	25.143,45	25.143,45
51446.0	*RIMBORSO SPESE ALLOGGI (EMERGENZA ABITATIVA)	6427.0	*RIPRISTINO ALLOGGI - EMERGENZA ABITATIVA	1.316,66	1.316,66	13.373,55	13.373,55	0,00	0,00	0,00	1.316,66	1.316,66
53365.0	*CONCESSIONE LOCALI DI CIVICA PROPRIETA'	39559.0	*CONCESSIONE LOCALI DI CIVICA PROPRIETA'	517,00	0,00	0,00	0,00	0,00	517,00	0,00	0,00	0,00
55405.0	*RECUPERO PENALITA' CONTRATTUALI		SPESE FIN. DA VIN. FOR. ATTRIBUITI DALL'ENTE	61.413,63	61.413,63	0,00	0,00	0,00	0,00	0,00	61.413,63	61.413,63
55405.0	*RECUPERO PENALITA' CONTRATTUALI	16432.0	*SERVIZI AUSILIARI PER IL FUNZIONAMENTO DELL'ENTE FINANZIATI DA AVANZO VINCOLATO	9.868,15	9.868,15	0,00	9.868,15	0,00	-337,66	0,00	0,00	337,66
55405.0	*RECUPERO PENALITA' CONTRATTUALI	16433.0	*PRONTI INTERVENTI FINANZIATI DA AVANZO VINCOLATO	7.564,00	7.564,00	0,00	7.564,00	0,00	-0,01	0,00	0,00	0,01
55475.0	*RIMBORSI E RECUPERI DA ISTITUZIONE MISEI DEL MARE E DELLA NAVIGAZIONE		SPESE FIN. DA VIN. FOR. ATTRIBUITI DALL'ENTE	205.000,00	0,00	0,00	0,00	0,00	0,00	0,00	0,00	205.000,00

Cap. di entrata	Descr.	Capitolo di spesa correlato	Descr.	Risorse vinc. nel risultato di amministrazione al 1/1/2021	Risorse vincolate applicate al bilancio dell'esercizio 2021	Entrate vincolate accertate nell'esercizio 2021	Impegni eserc. 2021 finanziati da entrate vincolate accertate nell'esercizio o da quote vincolate del risultato di amministrazione	Fondo plur. vinc. al 31/12/2021 finanziato da entrate vincolate accertate nell'esercizio o da quote vincolate del risultato di amministrazione	Cancellazione di residui attivi vincolati o eliminazione del vincolo su quote del risultato di amministrazione (+) e cancellazione di residui passivi finanziati da risorse vincolate (-) (gestione dei residui)	Cancellazione nell'esercizio 2021 di impegni finanziati dal fondo pluriennale vincolato dopo l'approvazione del rendiconto dell'esercizio 2020 non reimpegnati nell'esercizio 2021	Risorse vincolate nel bilancio al 31/12/2021	Risorse vincolate nel risultato di amministrazione al 31/12/2021
				(a)	(b)	(c)	(d)	(e)	(f)	(g)	(h)=(b)+(c)-(d)-(e)+(g)	(i)=(a)-(c)-(d)-(f)+(g)
55562/0	*TARIFFA RIPRISTINO SUOLO PUBBLICO - GRANDI UTENTI		SPESA FIN. DA VIN. FOR. ATTRIBUITI DALL'ENTE	14.830,65	0,00	0,00	0,00	0,00	0,00	0,00	0,00	14.830,65
55562/0	*TARIFFA RIPRISTINO SUOLO PUBBLICO - GRANDI UTENTI	23625/0	*RIPRISTINO SUOLO PUBBLICO - GRANDI UTENTI	70.593,43	0,00	0,00	0,00	0,00	-122.897,58	0,00	0,00	193.491,01
55562/0	*TARIFFA RIPRISTINO SUOLO PUBBLICO - GRANDI UTENTI	23628/0	*RIPRISTINO SUOLO PUBBLICO - GRANDI UTENTI - FINANZIATO DA AVANZO VINCOLATO	573,80	0,00	0,00	0,00	0,00	-1.019,38	0,00	0,00	1.593,18
55683/0	*TRASFERIMENTI DA PRIVATI - CONSULTA GIOCO D'AZZARDO		SPESA FIN. DA VIN. FOR. ATTRIBUITI DALL'ENTE	680,00	680,00	0,00	0,00	0,00	0,00	0,00	680,00	680,00
55758/0	*(A STRALCIO) CONTRIBUTO DA A.M.T. PER P.U.M.		SPESA FIN. DA VIN. FOR. ATTRIBUITI DALL'ENTE	99.661,13	77.108,69	0,00	0,00	0,00	0,00	0,00	77.108,69	99.661,13
55758/0	*(A STRALCIO) CONTRIBUTO DA A.M.T. PER P.U.M.	45125/0	*INTERVENTI DIVERSI FINANZIATI DA AVANZO VINCOLATO	8.030,01	8.030,01	0,00	8.030,01	0,00	0,00	0,00	0,00	0,00
55758/0	*(A STRALCIO) CONTRIBUTO DA A.M.T. PER P.U.M.	45536/0	*ACQUISIZIONE DI SERVIZI FINANZIATA DA AVANZO VINCOLATO - PUM	33.550,00	33.550,00	0,00	33.550,00	0,00	0,00	0,00	0,00	0,00
55758/0	*(A STRALCIO) CONTRIBUTO DA A.M.T. PER P.U.M.	45545/0	*ACQUISIZIONE DI BENI DIVERSI FINANZIATI DA AVANZO VINCOLATO	6.911,30	6.911,30	0,00	6.911,30	0,00	0,00	0,00	0,00	0,00
56074/0	*INTROITI PER LA RINUNCIA DI PROPRIETA'		SPESA FIN. DA VIN. FOR. ATTRIBUITI DALL'ENTE	7.504,20	0,00	6.233,00	0,00	0,00	0,00	0,00	6.233,00	13.737,20
56074/0	*INTROITI PER LA RINUNCIA DI PROPRIETA'	30147/0	*INTERVENTI ATTIVITA' DI SOSTEGNO	0,00	0,00	4.000,00	4.000,00	0,00	-30,10	0,00	0,00	30,10
56079/0	*PROVENTI DA IMPIANTI FONTI RINNOVABILI		SPESA FIN. DA VIN. FOR. ATTRIBUITI DALL'ENTE	7.375,26	7.375,26	751,94	0,00	0,00	0,00	0,00	8.127,20	8.127,20
56079/0	*PROVENTI DA IMPIANTI FONTI RINNOVABILI	31379/0	*MANUTENZIONE IMPIANTI FONTI RINNOVABILI	256,00	0,00	15.000,00	3.294,00	11.706,00	0,00	0,00	0,00	256,00
57011/0	*RIMBORSO CONVENZIONE FONIA DATI (AREA COMMERCIALE)	2232/0	*CONVENZIONE FONIA DATI (AREA COMMERCIALE)	0,00	0,00	1.220,00	1.220,00	0,00	-599,88	0,00	0,00	599,88
70009/0	*ALIENAZIONI DI BENI IMMOBILI (AREA COMMERCIALE)		SPESA FIN. DA VIN. FOR. ATTRIBUITI DALL'ENTE	0,00	0,00	4.322.152,91	0,00	0,00	2.997.406,18	0,00	4.322.152,91	1.324.746,73
70019/0	*ALIENAZIONI IMMOBILI PER PERMUTE		SPESA FIN. DA VIN. FOR. ATTRIBUITI DALL'ENTE	0,00	0,00	2.550,00	0,00	0,00	0,00	0,00	2.550,00	2.550,00
70019/0	*ALIENAZIONI IMMOBILI PER PERMUTE	70900/0	*ACQUISTO DI BENI IMMOBILI	0,00	0,00	1.306.910,00	1.306.910,00	0,00	0,00	0,00	0,00	0,00
70019/0	*ALIENAZIONI IMMOBILI PER PERMUTE	79400/0	*CONFERIMENTO DI CAPITALI	0,00	0,00	262.000,00	262.000,00	0,00	0,00	0,00	0,00	0,00
70019/0	*ALIENAZIONI IMMOBILI PER PERMUTE	79900/0	*INTERVENTI STRAORDINARI IN CONTO CAPITALE	0,00	0,00	286.000,00	286.000,00	0,00	0,00	0,00	0,00	0,00
77777/0	*PER MEMORIA		SPESA FIN. DA VIN. FOR. ATTRIBUITI DALL'ENTE	1.001.877,89	0,00	0,00	0,00	0,00	0,00	0,00	0,00	1.001.877,89
Totale Vincoli formalmente attribuiti dall'ente				1.739.358,09	281.269,25	7.611.408,59	2.252.392,25	11.787,05	2.626.577,82	0,00	5.628.498,54	4.460.009,56
Altri vincoli												
Totale Altri vincoli				0,00	0,00	0,00	0,00	0,00	0,00	0,00	0,00	0,00

ELENCO ANALITICO DELLE RISORSE VINCOLATE NEL RISULTATO DI AMMINISTRAZIONE

Cap. di entrata	Descr.	Capitolo di spesa correlato	Descr.	Risorse vinc. nel risultato di amministrazione al 1/1/2021	Risorse vincolate applicate al bilancio dell'esercizio 2021	Entrate vincolate accertate nell'esercizio 2021	Impegni eserc. 2021 finanziati da entrate vincolate accertate nell'esercizio o da quote vincolate del risultato di amministrazione	Fondo plur. vinc. al 31/12/2021 finanziato da entrate vincolate accertate nell'esercizio o da quote vincolate del risultato di amministrazione	Cancellazione di residui attivi vincolati o eliminazione del vincolo su quote del risultato di amministrazione (+) e cancellazione di residui passivi finanziati da risorse vincolate (-) (gestione dei residui)	Cancellazione nell'esercizio 2021 di impegni finanziati dal fondo pluriennale vincolato dopo l'approvazione del rendiconto dell'esercizio 2020 non reimpegnati nell'esercizio 2021	Risorse vincolate nel bilancio al 31/12/2021	Risorse vincolate nel risultato di amministrazione al 31/12/2021
				(a)	(b)	(c)	(d)	(e)	(f)	(g)	(h)=(b)+(c)-(d)-(e)+(g)	(i)=(a)-(c)-(d)-(f)+(g)
TOTALE				61.273.269,76	42.668.024,82	324.479.828,86	121.191.192,11	176.298.729,70	4.288.081,14	5.047.741,11	74.595.672,98	89.022.836,78

Totale quote accantonate riguardanti le risorse vincolate da legge (m1)	0,00	0,00
Totale quote accantonate riguardanti le risorse vincolate da trasferimenti (m2)	0,00	0,00
Totale quote accantonate riguardanti le risorse vincolate da finanziamenti (m3)	0,00	0,00
Totale quote accantonate riguardanti le risorse vincolate dall'ente (m4)	0,00	0,00
Totale quote accantonate riguardanti le risorse vincolate da altro (m5)	0,00	0,00
Totale quote accantonate riguardanti le risorse vincolate (m=m1+m2+m3+m4+m5)	0,00	0,00
Totale risorse vincolate da legge al netto di quelle che sono state oggetto di accantonamenti (n1=1-m1)	4.419.288,57	6.070.709,81
Totale risorse vincolate da trasferimenti al netto di quelle che sono state oggetto di accantonamenti (n2=2-m2)	60.875.665,85	73.403.022,51
Totale risorse vincolate da finanziamenti al netto di quelle che sono state oggetto di accantonamenti (n3=3-m3)	3.672.220,02	5.089.064,90
Totale risorse vincolate dall'Ente al netto di quelle che sono state oggetto di accantonamenti (n4=4-m4)	5.628.498,54	4.460.009,56
Totale risorse vincolate da altro al netto di quelle che sono state oggetto di accantonamenti (n5=5-m5)	0,00	0,00
Totale risorse vincolate da altro al netto di quelle che sono state oggetto di accantonamenti (n=1-m)	74.595.672,98	89.022.836,78

ELENCO ANALITICO DELLE RISORSE DESTINATE AGLI INVESTIMENTI NEL RISULTATO DI AMMINISTRAZIONE

Pag. 109

Cap. di entrata	Descriz.	Capitolo di spesa	Descriz.	Risorse destinate agli investim. al 1/1/2021	Entrate destinate agli investimenti accertate nell'esercizio 2021	Impegni eserc. 2021 finanziati da entrate destinate accertate nell'esercizio o da quote destinate del risultato di amministrazione	Fondo plurienn. vinc. al 31/12/2021 finanziato da entrate destinate accertate nell'esercizio o da quote destinate del risultato di amministrazione	Canc. di res. att. costituiti da risorse dest. agli inv. o eliminazione della dest. su quote del ris. di amm. (+) e can. di res. pass. fin. da risorse dest. agli inv. (-) (gestione dei res.)	Risorse destinate agli investim. al 31/12/2021
				(a)	(b)	(c)	(d)	(e)	(f)=(a)+(b)-(c)-(d)-(e)
11/0	*AVANZO DESTINATO AD INVESTIMENTI	70018/0	*ACQUISTO DI BENI MOBILI DUREVOLI - MOBILI E ARREDI	76.600,00	0,00	76.600,00	0,00	0,00	0,00
11/0	*AVANZO DESTINATO AD INVESTIMENTI	70490/0	*ACQUISTO DI BENI MOBILI DUREVOLI	49.955,34	0,00	20.876,64	29.078,70	0,00	0,00
11/0	*AVANZO DESTINATO AD INVESTIMENTI	70491/0	*ACQUISTO DI BENI MOBILI DUREVOLI - AUTOMEZZI	10.828,77	0,00	10.828,77	0,00	0,00	0,00
11/0	*AVANZO DESTINATO AD INVESTIMENTI	70545/0	*ACQUISTO AUTOMEZZI	7.839,23	0,00	0,00	7.839,23	0,00	0,00
11/0	*AVANZO DESTINATO AD INVESTIMENTI	70564/0	*MANUTENZIONE STRAORDINARIA	472.000,00	0,00	7.182,90	464.817,10	0,00	0,00
11/0	*AVANZO DESTINATO AD INVESTIMENTI	72001/0	*ACQUISTO DI BENI MOBILI DUREVOLI - AUTOMEZZI	249.935,28	0,00	3.278,69	246.656,59	0,00	0,00
11/0	*AVANZO DESTINATO AD INVESTIMENTI	72506/0	*ACQUISTO DI BENI MOBILI DUREVOLI	9.557,49	0,00	9.557,49	0,00	0,00	0,00
11/0	*AVANZO DESTINATO AD INVESTIMENTI	72641/0	*ACQUISTO DI BENI MOBILI DUREVOLI	30.000,00	0,00	30.000,00	0,00	0,00	0,00
11/0	*AVANZO DESTINATO AD INVESTIMENTI	72810/0	*ACQUISTO DI BENI MOBILI DUREVOLI	54.426,96	0,00	0,00	54.426,96	0,00	0,00
11/0	*AVANZO DESTINATO AD INVESTIMENTI	75029/0	*PROGETTAZIONI, RILIEVI, CONSULENZE E VARIE	69.860,00	0,00	69.860,00	0,00	0,00	0,00
11/0	*AVANZO DESTINATO AD INVESTIMENTI	79900/0	*INTERVENTI STRAORDINARI IN CONTO CAPITALE	249.965,62	0,00	3.466,33	246.499,29	0,00	0,00
13/0	*UTILIZZO FONDO PLURIENNALE VINCOLATO - CONTO CAPITALE		SPESA FIN. DA RIS. DESTINATE AGLI INVESTIMENTI	0,00	0,00	-510.115,06	0,00	510.115,06	0,00
21/0	*AVANZO DISPONIBILE DESTINATO AD INVESTIMENTI		SPESA FIN. DA RIS. DESTINATE AGLI INVESTIMENTI	2.941.014,07	0,00	2.941.014,07	0,00	0,00	0,00
70002/0	*ALIENAZIONE DI BENI IMMOBILI	77003/0	*RISTRUTTURAZIONE ED AMPLIAMENTO	0,00	100.972,50	100.972,50	0,00	0,00	0,00
70002/0	*ALIENAZIONE DI BENI IMMOBILI	79900/0	*INTERVENTI STRAORDINARI IN CONTO CAPITALE	0,00	0,00	-647,17	0,00	0,00	647,17
70009/0	*ALIENAZIONE DI BENI IMMOBILI (AREA COMMERCIALE)		SPESA FIN. DA RIS. DESTINATE AGLI INVESTIMENTI	0,00	2.745.245,33	0,00	0,00	0,00	2.745.245,33
70009/0	*ALIENAZIONE DI BENI IMMOBILI (AREA COMMERCIALE)	70171/0	*CONTRATTO DI SERVIZIO A.S.TER. - STRADE	0,00	1.500.000,00	1.500.000,00	0,00	0,00	0,00
70009/0	*ALIENAZIONE DI BENI IMMOBILI (AREA COMMERCIALE)	70174/0	*CONTRATTO DI SERVIZIO A.S.TER. - IMPIANTI	0,00	8.820,06	8.820,06	0,00	0,00	0,00
70009/0	*ALIENAZIONE DI BENI IMMOBILI (AREA COMMERCIALE)	70534/0	*MANUTENZIONE STRAORDINARIA	0,00	0,00	-1.051,83	0,00	0,00	1.051,83
70009/0	*ALIENAZIONE DI BENI IMMOBILI (AREA COMMERCIALE)	70564/0	*MANUTENZIONE STRAORDINARIA	0,00	84.819,91	0,00	84.819,91	-103,96	103,96
70009/0	*ALIENAZIONE DI BENI IMMOBILI (AREA COMMERCIALE)	70906/0	*ACQUISTO DI BENI IMMOBILI	0,00	632.000,00	63.200,00	568.800,00	0,00	0,00

Evoluzione del Fondo pluriennale vincolato (FPV) nel corso dell'esercizio 2021

L'Organo di revisione ha verificato con la tecnica del campionamento:

- a) la fonte di finanziamento del FPV di parte corrente e di parte capitale;
- b) la sussistenza dell'accertamento di entrata relativo a obbligazioni attive scadute ed esigibili che contribuiscono alla formazione del FPV;
- c) la costituzione del FPV in presenza di obbligazioni giuridiche passive perfezionate;
- d) la corretta applicazione dell'art.183, comma 3 del TUEL in ordine al FPV riferito ai lavori pubblici;
- e) la formulazione di adeguati cronoprogrammi di spesa in ordine alla imputazione e re-imputazione di impegni e di residui passivi coperti dal FPV;
- f) l'esigibilità dei residui passivi coperti da FPV negli esercizi 2020-2021-2022 di riferimento;
- g) la sussistenza dell'impegno di spesa riguardanti gli incentivi per le funzioni tecniche di cui all'art. 113 del d.lgs. 50 del 2016

La composizione del FPV finale 31/12/2021 è la seguente:

FPV	01/01/2021	31/12/2021
FPV di parte corrente	€ 19.035.425,52	€ 29.485.498,55
FPV di parte capitale	€ 182.564.068,66	€ 277.790.990,78
FPV per partite finanziarie	€ -	€ -

L'alimentazione del Fondo Pluriennale Vincolato di parte corrente è la seguente:

	2019	2020	2021
Fondo pluriennale vincolato corrente accantonato al 31.12	€ 19.564.206,44	€ 19.035.425,52	€ 29.485.498,55
- di cui FPV alimentato da entrate vincolate accertate in c/competenza	€ 1.919.787,96	€ 883.333,54	€ 5.461.643,60
- di cui FPV alimentato da entrate libere accertate in c/competenza per finanziare i soli casi ammessi dal principio contabile **	€ 17.479.489,41	€ 16.664.661,19	€ 16.670.555,86
- di cui FPV alimentato da entrate libere accertate in c/competenza per finanziare i casi di cui al punto 5.4a del principio contabile 4/2***	€ 22.581,36	€ 374.571,57	€ 825.418,41
- di cui FPV alimentato da entrate vincolate accertate in anni precedenti	€ 2.402,81	€ 11.776,87	€ 8.450,00
- di cui FPV alimentato da entrate libere accertate in anni precedenti per finanziare i soli casi ammessi dal principio contabile	€ 139.944,90	€ 124.866,00	€ 993.425,75
- di cui FPV da riaccertamento straordinario	€ -	€ -	€ -
- di cui FPV da impegno di competenza parte conto corrente riguardanti gli incentivi per le funzioni tecniche di cui all'articolo 113 del d.lgs. 50 del 2016	€ -	€ 976.216,35	€ 4.184.680,85
- di cui FPV da riaccertamento ordinario dei residui per somme art. 106 DL 34/2020 e art. 39 DL 104/2020	---	---	€ 1.341.324,08

Il FPV in spesa c/capitale è stato attivato in presenza di entrambe le seguenti condizioni: entrata esigibile e tipologia di spesa rientrante nelle ipotesi di cui al punto 5.4 del principio applicato della contabilità finanziaria così come modificato dal DM 1° marzo 2019.

La re-imputazione degli impegni, secondo il criterio dell'esigibilità, coperti dal FPV determinato alla data del 1° gennaio 2021, è conforme all'evoluzione dei cronoprogrammi di spesa.

L'alimentazione del Fondo Pluriennale Vincolato di parte capitale è la seguente:

	2019	2020	2021
Fondo pluriennale vincolato c/capitale accantonato al 31.12	€ 194.265.791,02	€ 182.564.068,66	€ 277.790.990,78
- di cui FPV alimentato da entrate vincolate e destinate investimenti accertate in c/competenza	€ 89.422.140,51	€ 67.879.958,18	€ 182.092.564,34
- di cui FPV alimentato da entrate vincolate e destinate investimenti accertate in anni precedenti	€ 96.140.922,93	€ 108.260.511,31	€ 90.655.032,92
- di cui FPV da riaccertamento straordinario	€ 8.702.727,58	€ 6.423.599,17	€ 3.609.698,47
- di cui FPV da impegno di competenza parte conto capitale riguardanti gli incentivi per le funzioni tecniche di cui all'articolo 113 del d.lgs. 50 del 2016	€ -	€ -	€ -
- di cui FPV da riaccertamento ordinario dei residui per somme art. 106 DL 34/2020 e art. 39 DL 104/2020	---	---	€ 1.433.695,05

In sede di rendiconto 2021 il FPV è stato attivato per le seguenti tipologie di spese correnti:

FPV spesa corrente	
Voci di spesa	Importo
Salario accessorio e premiante	21.974.617,77
Trasferimenti correnti	512.960,62
Incarichi a legali	11.928,49
Altri incarichi	47.916,74
Altre spese finanziate da entrate vincolate di parte corrente	6.293.230,58
Altro	644.844,35
Totale FPV 2021 spesa corrente	29.485.498,55

Risultato di amministrazione

L'Organo di revisione ha verificato e attesta che:

- a) Il risultato di amministrazione dell'esercizio 2021, presenta un **avanzo** di Euro 592.895.575,27, come risulta dai seguenti elementi:

PROSPETTO DIMOSTRATIVO DEL RISULTATO DI AMMINISTRAZIONE				
		GESTIONE		
		RESIDUI	COMPETENZA	TOTALE
Fondo cassa al 1° gennaio				182.346.628,55 €
RISCOSSIONI	(+)	162.167.585,65 €	979.203.605,45 €	1.141.371.191,10 €
PAGAMENTI	(-)	151.516.104,06 €	982.202.687,83 €	1.133.718.791,89 €
SALDO DI CASSA AL 31 DICEMBRE	(=)			189.999.027,76 €
PAGAMENTI per azioni esecutive non regolarizzate al 31 dicembre	(-)			- €
FONDO DI CASSA AL 31 DICEMBRE	(=)			189.999.027,76 €
RESIDUI ATTIVI	(+)	543.408.380,79 €	368.536.843,19 €	911.945.223,98 €
<i>di cui derivanti da accertamenti di tributi effettuati sulla base della stima del dipartimento delle finanze</i>				- €
RESIDUI PASSIVI	(-)	38.923.828,00 €	162.848.359,14 €	201.772.187,14 €
FONDO PLURIENNALE VINCOLATO PER SPESE CORRENTI ⁽¹⁾	(-)			29.485.498,55 €
FONDO PLURIENNALE VINCOLATO PER SPESE IN CONTO CAPITALE ⁽¹⁾	(-)			277.790.990,78 €
RISULTATO DI AMMINISTRAZIONE AL 31 DICEMBRE (A)⁽²⁾	(=)			592.895.575,27 €

b) Il risultato di amministrazione nell'ultimo triennio ha avuto la seguente evoluzione:

Evoluzione del risultato d'amministrazione nell'ultimo triennio:	2019	2020	2021
Risultato d'amministrazione (A)	€ 429.003.350,75	€ 477.098.309,74	€ 592.895.575,27
<i>composizione del risultato di amministrazione:</i>			
Parte accantonata (B)	€ 363.805.616,27	€ 399.877.693,70	€ 480.236.649,01
Parte vincolata (C)	€ 48.469.171,02	€ 61.273.269,76	€ 89.022.836,78
Parte destinata agli investimenti (D)	€ 5.319.436,44	€ 1.376.586,23	€ 3.158.886,04
Parte disponibile (E= A-B-C-D)	€ 11.409.127,02	€ 14.570.760,05	€ 20.477.203,44

L'Organo di revisione ha verificato che alla chiusura dell'esercizio le entrate esigibili che hanno finanziato spese di investimento per le quali, sulla base del principio contabile applicato di cui all'All.4/2 al D. Lgs.118/2011 e s.m.i., non è stato costituito il F.P.V., sono confluite nella corrispondente quota del risultato di amministrazione:

- vincolato;
- destinato ad investimenti;
- libero;

a seconda della fonte di finanziamento.

Utilizzo nell'esercizio 2021 delle risorse del risultato d'amministrazione dell'esercizio 2020

Utilizzo delle risorse del risultato d'amministrazione dell'esercizio n-1. (vanno compilate le celle colorate)										
Valori e Modalità di utilizzo del risultato di amministrazione anno n-1	Totali		Parte accantonata			Parte vincolata				Parte destinata agli investimenti
		Parte disponibile	FIDE	Fondo passività potenziali	Altri Fondi	Ex lege	Trasfer.	mutuo	ente	
Copertura dei debiti fuori bilancio	€ -	€ -								
Salvaguardia equilibri di bilancio	€ -	€ -								
Finanziamento spese di investimento	€ -	€ -								
Finanziamento di spese correnti non permanenti	€ 14.570.760,05	€ 14.570.760,05								
Estinzione anticipata dei prestiti	€ -	€ -								
Altra modalità di utilizzo	€ -	€ -								
Utilizzo parte accantonata	€ 32.331.833,09		€ -	€ 3.589.125,96	€ 28.742.707,13					
Utilizzo parte vincolata	€ 42.558.024,82					€ 3.833.487,43	€ 35.071.985,72	€ 3.371.282,42	€ 281.269,25	
Utilizzo parte destinata agli investimenti	€ 1.376.586,23									€ 1.376.586,23
Valore delle parti non utilizzate	€ -	€ -	€ -	€ 9.542.180,04	€ 29.138.326,42	€ 1.776.404,27	€ 14.072.442,05	€ 1.408.309,78	€ 1.458.088,84	€ -
Valore monetario della parte	€ 148.232.955,59	€ 14.570.760,05	€ -	€ 13.131.306,00	€ 57.881.033,55	€ 5.609.891,70	€ 49.144.427,77	€ 4.779.592,20	€ 1.739.358,09	€ 1.376.586,23

Somma del valore delle parti non utilizzate= Valore del risultato d'amministrazione dell'anno n-1 al termine dell'esercizio n:

L'Organo di revisione ha verificato il rispetto delle finalità indicate in ordine di priorità dall'art. 187 co.2 Tuel oltreché da quanto previsto dall'art.187 co. 3-bis Tuel e dal principio contabile punto 3.3 circa la verifica di congruità del fondo crediti dubbia esigibilità.

ANALISI DELLA GESTIONE DEI RESIDUI

L'ente ha provveduto al riaccertamento ordinario dei residui attivi e passivi al 31/12/2021 come previsto dall'art. 228 del TUEL con atto G.C. n 32 del 10/03/2022 munito del parere dell'Organo di revisione.

Il riaccertamento dei residui attivi è stato effettuato dai singoli responsabili delle relative entrate, motivando le ragioni del loro mantenimento o dell'eventuale cancellazione parziale o totale.

L'Organo di revisione ha verificato il rispetto dei principi e dei criteri di determinazione dei residui attivi e passivi disposti dagli articoli 179, 182, 189 e 190 del TUEL.

È stata verificata la corretta conservazione, in sede di rendiconto, tra i residui passivi, sia delle spese liquidate sia di quelle liquidabili ai sensi dell'art. 3, comma 4, del d.lgs. n. 118/2011 e del punto 6 del principio contabile applicato della contabilità finanziaria.

Nelle scritture contabili dell'Ente persistono residui passivi provenienti dal 2019 e da esercizi precedenti.

La gestione dei residui di esercizi precedenti a seguito del riaccertamento ordinario deliberato con atto G.C. n 32 del 10/03/2022 ha comportato le seguenti variazioni:

	Iniziali	Riscossi	Inseriti nel rendiconto	Variazioni
Residui attivi	€ 707.475.833,73	€ 162.167.585,65	€ 543.408.380,79	-€ 1.899.867,29
Residui passivi	€ 211.124.658,36	€ 151.516.104,06	€ 38.923.828,00	-€ 20.684.726,30

L'Organo di revisione ha verificato che i crediti riconosciuti formalmente come assolutamente inesigibili o insussistenti per l'avvenuta legale estinzione (prescrizione) o per indebito o erroneo accertamento del credito sono stati definitivamente eliminati dalle scritture e dai documenti di bilancio.

L'Organo di revisione ha verificato che il riconoscimento formale dell'assoluta inesigibilità o insussistenza è stato adeguatamente motivato indicando le ragioni che hanno condotto alla

maturazione della prescrizione.

Residui attivi		Esercizi precedenti	2017	2018	2019	2020	2021	Totale residui conservati al 31.12.2021	FCDE al 31.12.2021
IMU	Residui iniziali	€ -	€ -	€ -	€ -	€ 1.747.399,52	€ 177.390.370,37	€ 2.160.914,48	€ -
	Riscosso c/residui al 31.12	€ -	€ -	€ -	€ -	€ 1.747.399,52	€ 177.390.370,37		
	Percentuale di riscossione					100%			
Tarsu - Tia - Tari	Residui iniziali	€ 74.840.765,91	€ 15.162.787,66	€ 16.737.771,20	€ 20.581.423,21	€ 37.776.524,14	€ 121.805.987,75	€ 209.434.786,11	€ 158.782.608,82
	Riscosso c/residui al 31.12	€ 1.706.572,32	€ 491.623,07	€ 751.014,36	€ 2.705.610,95	€ 19.581.823,82	€ 96.960.780,09		
	Percentuale di riscossione	2%	3%	4%	13%	52%			
Sanzioni per violazioni codice della strada	Residui iniziali	€ 68.812.003,89	€ 21.769.947,15	€ 15.661.536,63	€ 27.000.097,37	€ 21.053.637,94	€ 31.757.032,90	€ 181.354.190,15	€ 168.564.045,60
	Riscosso c/residui al 31.12	€ 1.710.533,19	€ 381.954,34	€ 86.732,71	€ 2.608.510,74	€ 4.054.612,50	€ 25.757.032,90		
	Percentuale di riscossione	2%	2%	1%	10%	19%			
Fitti attivi e canoni patrimoniali	Residui iniziali	€ 782.172,18	€ 816.593,06	€ 2.805.930,16	€ 10.596.633,52	€ 14.279.177,29	€ 51.628.660,02	€ 22.772.670,05	€ 16.388.010,91
	Riscosso c/residui al 31.12	€ 193.049,96	€ 51.774,84	€ 431.549,38	€ 7.405.034,27	€ 11.219.832,21	€ 41.729.108,49		
	Percentuale di riscossione	25%	6%	15%	70%	79%			
Proventi acquadotto	Residui iniziali	€ -	€ -	€ -	€ -	€ -	€ -	€ -	€ -
	Riscosso c/residui al 31.12	€ -	€ -	€ -	€ -	€ -	€ -		
	Percentuale di riscossione								
Proventi da permesso di costruire	Residui iniziali	€ -	€ -	€ -	€ 2.000,00	€ 5.418,83	€ 5.003.393,59	€ 35.974,03	€ 6.427,86
	Riscosso c/residui al 31.12	€ -	€ -	€ -	€ -	€ -	€ 4.974.838,39		
	Percentuale di riscossione				0%	0%			
Proventi canoni depurazione	Residui iniziali	€ -	€ -	€ -	€ -	€ -	€ -	€ -	€ -
	Riscosso c/residui al 31.12	€ -	€ -	€ -	€ -	€ -	€ -		
	Percentuale di riscossione								

Fondo crediti di dubbia esigibilità

L'ente ha provveduto all'accantonamento di una quota del risultato di amministrazione al fondo crediti di dubbia esigibilità come richiesto al punto 3.3 del principio contabile applicato All. 4.2. al D. Lgs.118/2011 e s.m.i.

L'Ente nel calcolare il fondo crediti di dubbia esigibilità si è avvalso della facoltà di cui all'art.107-bis, d.l. n.18/2020.

L'accantonamento a FCDE iscritto a rendiconto ammonta a complessivi euro 399.273,643,34

Con riferimento ai crediti riconosciuti inesigibili, l'Organo di revisione ha verificato:

- 1) L'iscrizione dei crediti stralciati dal conto del bilancio in apposito elenco crediti inesigibili nell'allegato B al rendiconto;
- 2) L'avvenuto mantenimento nello Stato patrimoniale di detti crediti, per un importo pari a euro 24.577.174,38, ai sensi dell'art.230, comma 5, del TUEL e la prosecuzione delle azioni di recupero.

Fondi anticipazione liquidità

L'Ente non ha fatto ricorso ad anticipazione di liquidità.

Fondi spese e rischi futuri

Fondo contenzioso

Il risultato di amministrazione presenta un accantonamento per fondo rischi contenzioso per euro 21.500.000,00, determinato secondo le modalità previste dal principio applicato alla contabilità finanziaria al punto 5.2 lettera h) per il pagamento di potenziali oneri derivanti da sentenze. In particolare, sono state seguite le indicazioni del principio OIC 31 acquisendo dall'ufficio legale le valutazioni in ordine alle condizioni di rischio associate alle diverse vertenze in capo al Comune di Genova.

Fondo perdite aziende e società partecipate

È stata accantonata la somma di euro 10.084,91 quale fondo per perdite risultanti dal bilancio d'esercizio delle società partecipate ai sensi dell'art.21, commi 1 e 2 del d.lgs. n.175/2016, applicando una riduzione dello stesso, rispetto al rendiconto d'esercizio dell'anno 2020 pari ad Euro - 97.500,00.

Fondo indennità di fine mandato

È stato costituito un fondo per indennità di fine mandato, così determinato:

Somme già accantonate nell'avanzo del rendiconto dell'esercizio precedente (eventuale)	€	25.793,46
Somme previste nel bilancio dell'esercizio cui il rendiconto si riferisce	€	7.369,56
- utilizzi	€	-
TOTALE ACCANTONAMENTO FONDO INDENNITA' FINE MANDATO	€	33.163,02

Altri fondi e accantonamenti

Nella tabella seguente vengono dettagliate le poste contenute negli altri accantonamenti evidenziando che è presente un accantonamento pari ad euro 9.289.500,00 per gli aumenti contrattuali del personale dipendente.

Composizione del risultato di amministrazione al 31 dicembre 2021:

Parte accantonata	
Fondo crediti dubbia esigibilità al 31/12/2021	399.273.643,34
Fondo perdite Partecipate	10.084,91
Fondo contenzioso	21.500.000,00
Altri accantonamenti:	
- A.R.Te.	1.335.431,19
- Restituzione/diminuzione di trasferimenti erariali	5.629.297,19
- Fondo rinnovi contrattuali	9.289.500,00
- Fondo indennità fine mandato Sindaco	33.163,02
- Fondo per emergenze e una tantum	10.000.000,00
- Fidejussioni	4.922.916,49
- Eventuali spese non ammesse progetti finalizzati (parte corrente)	2.000.000,00
- Eventuali spese non ammesse progetti finalizzati (conto capitale)	2.000.000,00
- Tributi	2.500.000,00
- Spese Ocean Race	3.000.000,00
- Interventi per sicurezza aziendale (parte corrente)	1.000.000,00
- Interventi per sicurezza aziendale (conto capitale)	1.000.000,00
- Interventi di informatizzazione/digitalizzazione (parte corrente)	5.000.000,00
- Interventi di informatizzazione/digitalizzazione (conto capitale)	1.000.000,00
- Riduzione debito ai sensi di legge	1.637.676,66
- IVA quota da destinare ad investimenti (principio contabile 4)	943.871,64
- Riconciliazioni debiti crediti Dlgs 118/2011 art 11 comma 6 lettera J (parte corrente)	455.852,87
- Riconciliazioni debiti crediti Dlgs 118/2011 art 11 comma 6 lettera J (conto capitale)	705.211,70
- Revoca anticipata concessioni	2.000.000,00
- PNRR – cofinanziamenti e incarichi	3.000.000,00
- Definizione crediti/debiti con Città Metropolitana	1.000.000,00
- Sgravi Tributi e altre Direzioni	1.000.000,00
Totale parte accantonata (B)	480.236.649,01

ANALISI INDEBITAMENTO E GESTIONE DEL DEBITO

L'Organo di revisione ha verificato che l'Ente ha rispettato il limite di indebitamento disposto dall'art. 204 del TUEL ottenendo le seguenti percentuali d'incidenza degli interessi passivi sulle entrate correnti:

ENTRATE DA RENDICONTO anno 2019	Importi in euro	%
1) Entrate correnti di natura tributaria, contributiva e perequativa (Titolo I)	€ 572.466.383,33	
2) Trasferimenti correnti (Titolo II)	€ 60.782.260,51	
3) Entrate extratributarie (Titolo III)	€ 170.314.574,99	
(A) TOTALE PRIMI TRE TITOLI ENTRATE RENDICONTO anno 2019	€ 803.563.218,83	
(B) LIVELLO MASSIMO DI SPESA ANNUA AI SENSI DELL'ART. 204 TUEL (10% DI A)	€ 80.356.321,88	
ONERI FINANZIARI DA RENDICONTO Anno 2021		
(C) Ammontare complessivo di interessi per mutui, prestiti obbligazionari, aperture di credito e garanzie di cui all'articolo 207 del TUEL al 31/12/n(1)	€ 28.049.990,76	
(D) Contributi erariali in c/interessi su mutui	€ -	
(E) Ammontare interessi riguardanti debiti espressamente esclusi dai limiti di indebitamento	€ -	
(F) Ammontare disponibile per nuovi interessi (F= B-C+D+E)	€ 52.306.331,12	
(G) Ammontare oneri finanziari complessivi per indebitamento e garanzie al netto dei contributi esclusi (G=C-D-E)	€ 28.049.990,76	
Incidenza percentuale sul totale dei primi tre titoli delle entrate rendiconto anno n-2 (G/A)*100		3,49

Nella tabella seguente è dettagliato il debito complessivo:

Debito complessivo

TOTALE DEBITO CONTRATTO		
1) Debito complessivo contratto al 31/12/2020	+	€ 1.084.705.752,36
2) Rimborsi mutui effettuati nel 2021	-	€ 60.651.581,99
3) Debito complessivo contratto nell'esercizio 2021	+	€ 33.379.303,01
4) fondo rotativo progettualità	+	€ 1.134.998,64
TOTALE DEBITO contratto al 31/12/2021	=	€ 1.058.568.472,02
A dedurre mutui 2021 da incassare 2022	-	€ 20.479.842,72
A dedurre mutuo 2020 da incassare 2022	-	€ 1.005.088,27
6) arrotondamenti / allineamenti	-	€ 0,17
TOTALE DEBITO	=	€ 1.037.083.541,20

L'indebitamento dell'ente ha avuto la seguente evoluzione:

Anno	2019	2020	2021
Residuo debito (+)	1.117.061.175,33 €	1.108.310.902,50 €	1.084.705.752,36 €
Nuovi prestiti (+)	46.937.582,82 €	35.059.171,16 €	12.899.460,29 €
Prestiti rimborsati (-)	- 55.687.855,64 €	- 53.723.624,45 €	- 60.651.581,99 €
Estinzioni anticipate (-)		- 5.032.913,58 €	
Altre variazioni (revoca 1 Kyoto) (-)		- 2.817,75 €	
Altre variazioni (mutuo 2020 da incassare 2022)			- 1.005.088,27 €
Altre variazioni +/- (da specificare)	0,01 €	- 129,01 €	0,17 €
Fondo rotativo progettualità		95.163,49 €	1.134.998,64 €
Totale fine anno	1.108.310.902,52 €	1.084.705.752,36 €	1.037.083.541,20 €
Nr. Abitanti al 31/12	565.752,00 €	566.410,00 €	564.981,00 €
Debito medio per abitante	1.959,00 €	1.915,05 €	1.835,61 €

Gli oneri finanziari per ammortamento prestiti ed il rimborso degli stessi in conto capitale registra la seguente evoluzione:

Anno	2019	2020	2021
ONERI FINANZIARI	€ 13.894.212,50	€ 13.837.438,98	€ 27.618.107,69
QUOTA CAPITALE	€ 55.687.855,64	€ 53.723.624,45	€ 60.651.581,99
Totale fine anno	€ 69.582.068,14	€ 67.561.063,43 €	€ 88.269.689,68

L'ente nel 2021 ha effettuato operazioni di rinegoziazione dei mutui.

	IMPORTI
Mutui estinti e rinegoziati	€ 76.392.725,48
Risorse derivanti dalla rinegoziazione	€ 9.160.434,78
<i>di cui destinate a spesa corrente</i>	€ 9.160.434,78
<i>di cui destinate a spesa in conto capitale</i>	€ -
Contributi ricevuti ai sensi dell art. 9-ter del decreto legge 24 giugno 2016, n.113, come introdotto dalla legge 7 agosto 2016 n. 160, in caso di estinzione anticipata di mutui e prestiti obbligazionari	€ -

Concessione di garanzie

Le garanzie rilasciate a favore degli organismi partecipati dall'Ente sono così dettagliate:

Nome/Denominazione/Ragione sociale	Causali	Importi complessivi delle garanzie prestate in essere al 31/12/2021	Tipologia	Somme pagate a seguito di	Accantonamenti sul risultato di amministrazione 2021
Banca Carige S.p.A.- ASEF	mutuo	254.034,08	fidejussioni		€ 254.034,08
TOTALE		€ 254.034,08		€ -	€ 254.034,08

Le garanzie rilasciate a favore di altri soggetti differenti dagli organismi partecipati dall'Ente sono così dettagliate:

Nome/Denominazione/Ragione sociale	Causali	Importi complessivi delle garanzie prestate in essere al 31/12/2021	Tipologia	Somme pagate a seguito di escussioni 2021	Accantonamenti sul risultato di amministrazione 2021
IST. PER IL CREDITO SPORTIVO - PALAZZO SPORT - LOCALITÀ FIUMARA	MUTUO	€ 1.149.269,04	FIDEIUSSIONI	€ -	€ 1.149.269,04
BANCA CARIGE S.P.A. - MERCATO PIAZZA ROMAGNOSI	MUTUO	€ 1.263.178,92	FIDEIUSSIONI	€ -	€ 1.263.178,92
BANCA CARIGE S.P.A. - CONSORZIO FIORISTI PIAZZALE RESASCO	MUTUO	€ 315.621,06	FIDEIUSSIONI	€ -	€ 315.621,06
ISTIT. PER IL CREDITO SPORTIVO CONSORZIO GEST. VALLETTA LACACCIO	MUTUO	€ 16.199,53	FIDEIUSSIONI	€ -	€ 16.199,53
BANCA CARIGE S.P.A. CAMPO SPORTIVO BECATO 1 "DARIO DE MARTINI"	MUTUO	€ 37.427,05	FIDEIUSSIONI	€ -	€ 37.427,05
ISTIT. PER IL CREDITO SPORTIVO CENTRO SPORTIVO POLIVALENTE SANT'EUSEBIO	MUTUO	€ 86.630,56	FIDEIUSSIONI	€ -	€ 86.630,56
ISTIT. PER IL CREDITO SPORTIVO "ELISA SOC. SPORT." PER PISCINA RIVAROLO - P.LE GUERRA	MUTUO	€ 561.059,69	FIDEIUSSIONI	€ -	€ 561.059,69
BANCA CARIGE S.P.A. FIDEIUSSIONE ASP (AZIENDA PUBBLICA SERVIZI ALLA PERSONA)	LINEA DI CREDITO	€ 1.239.496,56	FIDEIUSSIONI	€ -	€ 1.239.496,56
TOTALE		€ 4.668.882,41		€ -	€ 4.668.882,41

L'Organo di revisione ha verificato che fra i prestiti concessi dall'amministrazione a qualsiasi titolo, **non risultano** casi di prestiti in sofferenza (pagamenti di interesse o capitale scaduti da almeno 90 giorni oppure capitalizzati, rifinanziati o ritardati di comune accordo; pagamenti scaduti da meno di 90 giorni per i quali, considerate le circostanze del debitore, sia in dubbio il recupero anche parziale).

Utilizzo di anticipazione di liquidità Cassa depositi e prestiti

L'ente non è ricorso nel 2021 ad anticipazione di liquidità.

Contratti di leasing e/o operazioni

L'Organo di revisione ha in essere contratti di locazione finanziaria e/o operazioni di partenariato pubblico-privato, come definite dal d.lgs. n. 50/2016;

	numero	Partenariato pubblico/privato
11.1.a) Leasing immobiliare	NO	
11.1.b) Leasing immobiliare in	NO	
11.1.c) Lease-back	NO	
11.1.d) Project financing	SI	
11.1.e) Contratto di disponibilità	NO	
1. 11.1.f) Società di progetto	NO	

L'ente ha in corso al 31/12/2021 i seguenti contratti di Project Financing e/o operazioni di partenariato pubblico/privato:

Descrizione	Tipologia	Concedente	Scadenza contratto	Canone annuo	fase in corso	note
Cinema Teatro Verdi di Sestri Ponente	Project financing	Comune di Genova			Gestione	
Area ex AMGA via Canevari: realizzazione e gestione autorimessa e sistemazione a verde e servizi	Project financing	Comune di Genova			Gestione	
Mura della Marina: parcheggio	Project financing	Comune di Genova		€ 1.000	Gestione	
Palazzo dello Sport in località Fiumara	Project financing	Comune di Genova			Gestione	
Stadio del Nuoto di Albaro	Project financing	Comune di Genova			Gestione	
Piscina di Rivarolo, P.le Guerra: ampliamento per spazio palestra a annessi servizi	Project financing	Comune di Genova			Gestione	
Scalinata Borghese: restauro e risanamento conservativo	Project financing	Comune di Genova	2060		Gestione	€ 3.544 rata annua per diritto d sup.
Campo sportivo Gastaldi, salita Oregina: manutenzione straordinaria e realizzazione autorimessa interrata	Project financing	Comune di Genova	2034		Gestione	
Restauro e riqualificazione Antico mercato di Corso Sardegna	Project financing	Comune di Genova	25/11/2019 (90 anni dalla firma della Convenzione)		Gestione	lavori ultimati-collaudato in corso
Piscina Comunale via Coni Zugna: manut straord e messa a norma - Pontedecimo	Project financing	Comune di Genova	2036	€ 10.520	Gestione	
Impianto sportivo Tea Benedetti in Via Borzoli: ampliamento	Project financing	Comune di Genova	2034 (ipotesi da rinegoziazione)	€ 1.000	Gestione	rinegoziazione in corso con durata da consegna anticipata nel 2014
Largo Rosanna Benzi: costruzione e gestione parcheggio interrato	Project financing	Comune di Genova	35 anni dal collaudo		Lavori in fase finale	collaudo entro 2022
Piazza Dante - park interrato	Project financing	Comune di Genova	30 anni dalla messa in esercizio del parcheggio		fase Progetto	in essere ricorso al Tar su conclusione CDS
Valletta Rio Sant'Antonino: realizzazione di impianti sportivi	Project financing	Comune di Genova			fase progetto	in corso contenzioso

Si precisa che con riferimento alla concessione relativa alla progettazione, costruzione e gestione delle opere volte al restauro dell'Antico Mercato di Corso Sardegna a Genova, la stessa è affidata all'operatore economico (Concessionario) Mercato di Corso Sardegna Società a Responsabilità Limitata - c.f. 02643040997, per un valore totale di investimento, interamente finanziato dal suddetto operatore economico in regime di PPP, pari a Euro 23.230.537,00, oltre IVA.

Il periodo di costruzione – la cui fase attuativa è stata seguita dalla stessa Direzione Attuazione Opere Pubbliche – ha coperto il periodo dal gennaio 2020 al novembre 2021; il periodo di gestione, seguito dalla Direzione Progettazione, ha una durata di 90 (novanta) anni.

Per quanto riguarda la fase gestionale, il Valore del Diritto di superficie, per 90 anni, è pari a 4.780.800,00 Euro, di cui 3.000.000,00 Euro versati dal Concessionario all'atto di costituzione del DDS ed Euro 1.780.800,00+IVA 10% compensati con la realizzazione di opere pubbliche di urbanizzazione.

Strumenti di finanza derivata

L'ente ha in corso i seguenti contratti relativi a strumenti finanziari derivati:

Interventi con strumenti di finanza derivata

Descrizione contratti di swap in essere al 31/12/2021					
Istituto e Res. Debito		Com una riceve	Com una paga ACT/360	Soglia/Barriera	scadenze
UNICREDIT					
1.454.559,28	C.DD.PP	Tasso variabile C.DD.PP Euribor 6m+0,15	tasso fisso 4,75%		dal 31/12/2002 al 31/12/2022
1.454.559,28	Residuo nozionale com plessivo al 31.12.2021				

Differenziali swap anno 2021 (€)			
Controparte		Pagati	Introitati
UNICREDIT S.P.A.	-	61.223,30	0,00
TOTALE	-	61.223,30	0,00

L'Organo di revisione ha verificato che l'Ente ha predisposto e allegato al rendiconto la nota informativa prevista dall'art. 62, comma 8, d.l. n.112/2008 che evidenzia gli oneri e gli impegni finanziari, rispettivamente stimati e sostenuti, derivanti da contratti relativi a strumenti finanziari derivati o da contratti di finanziamento che includono una componente derivata.

L'Organo di revisione ha verificato che l'Ente non ha costituito nell'avanzo di amministrazione un apposito fondo rischi.

DEBITI FUORI BILANCIO

L'Organo di revisione ha verificato che l'Ente **ha provveduto** nel corso del 2021 al riconoscimento e finanziamento di debiti fuori bilancio per euro 3.843.258,06 di cui euro 1.129.124,58 di parte corrente ed euro 2.264.133,48 in conto capitale.

Tali debiti sono così classificabili:

	2019	2020	2021
Articolo 194 T.U.E.L:			
- lettera a) - sentenze esecutive	€ 215.196,80	€ 1.509.279,58	€ 1.441.139,67
- lettera b) - copertura disavanzi			
- lettera c) - ricapitalizzazioni			
- lettera d) - procedure espropriative/occupazione d'urgenza			
- lettera e) - acquisizione beni e servizi senza impegno di spesa	€ 15.762.628,32	€ 5.152.771,66	€ 2.042.118,39
Totale	€ 15.977.825,12	€ 6.662.051,24	€ 3.483.258,06

Di seguito riportano le tabelle che illustrano i debiti riconosciuti al 31/12/2021.

DEBITI RICONOSCIUTI			
n. delibera	importo parte corrente	importo conto capitale	Totale
CC 23 del 23.03.2021		380.000,00	380.000,00
CC 24 del 23.03.2021		571.049,86	571.049,86
CC 69 del 13.07.2021		413.188,88	413.188,88
CC 107 del 14.12.2021	400.000,00		400.000,00
CC 76 del 07.09.2021	103.170,00		103.170,00
CC 95 del 26.10.2021	30.456,00		30.456,00
CC 105 del 14.12.2021	137.386,62		137.386,62
CC 106 del 14.12.2021	247.423,65		247.423,65
CC 104 del 07.12.2021	81.897,50		81.897,50
CC 110 del 22.12.2021	218.790,81	899.894,74	1.118.685,55
Totale	1.219.124,58	2.264.133,48	3.483.258,06

Debiti riconosciuti	3.483.258,06
Totale	3.483.258,06

VERIFICA OBIETTIVI DI FINANZA PUBBLICA

L'Ente **ha** conseguito un risultato di competenza dell'esercizio non negativo, nel rispetto delle disposizioni di cui ai commi 820 e 821 del citato art. 1 della L. 145/2018 in applicazione di quanto previsto dalla Circolare MEF RGS n° 3/2019 del 14 febbraio 2019.

Come desumibile dal prospetto della verifica degli equilibri allegato al rendiconto di gestione (allegato 10 del decreto legislativo 23 giugno 2011, n. 118), come modificato dal DM 1.08.2019 e dal Dm 7.9.2020, gli esiti sono stati i seguenti:

- W1 (Risultato di competenza): € 187.849.610,71
- W2 (equilibrio di bilancio): € 45.360.274,70
- W3 (equilibrio complessivo): € 563.149,33

ANALISI DELLE ENTRATE E DELLE SPESE

Entrate

In merito all'attività di verifica e di controllo delle dichiarazioni e dei versamenti, l'Organo di revisione, con riferimento all'analisi di particolari entrate in termini di efficienza nella fase di accertamento e riscossione, rileva che stati conseguiti i risultati attesi e che in particolare le entrate per il recupero dell'evasione sono state le seguenti:

	Accertamenti	Riscossioni	FCDE	FCDE
			Accantonamento	Rendiconto
			Competenza	2021
			Esercizio 2021	2021
Recupero evasione IMU	€ 10.791.556,01	€ 10.301.942,18	€ 347.625,82	€ -
Recupero evasione TARSU/TIA/TARES	434.357,37	€ 366.639,94	€ 50.788,07	€ -
Recupero evasione COSAP/TOSAP	€ 33.561,45	€ 33.561,45	€ -	€ -
Recupero evasione altri tributi	€ 41.189,62	€ 41.189,62	€ -	€ -
TOTALE	€ 11.300.664,45	€ 10.743.333,19	€ 398.413,89	€ -

La movimentazione delle somme rimaste a residuo per recupero evasione è stata la seguente:

	Importo	%
Residui attivi al 1/1/2021	€ 27.280,90	
Residui riscossi nel 2021	€ 27.280,90	
Residui eliminati (+) o riaccertati (-)		
Residui al 31/12/2021	€ -	0,00%
Residui della competenza	557.331,26	
Residui totali	€ 557.331,26	
FCDE al 31/12/2021	€ 398.413,89	71,49%

IMU

Le entrate accertate nell'anno 2021 sono **aumentate di € 8.424.284,85** rispetto a quelle dell'esercizio 2020 per i seguenti motivi:

- rispetto alla minor riscossione da IMU ordinaria registrata nel 2020, determinata dagli effetti connessi all'emergenza sanitaria da Covid-19, in parte compensati con esenzioni e conseguenti trasferimenti, nel 2021 si registra una tendenza al riallineamento al trend di riscossione, anche se ancora parziale.

L'esenzione relativa agli immobili del turismo e dello spettacolo stabilita per l'acconto 2020 relativamente a:

1) immobili adibiti a stabilimenti balneari marittimi, lacuali e fluviali, nonché immobili degli stabilimenti termali;

2) immobili rientranti nella categoria catastale D/2 e immobili degli agriturismi, dei villaggi turistici, degli ostelli della gioventù dei rifugi di montagna, delle colonie marine e montane, degli affittacamere per brevi soggiorni, delle case e appartamenti per vacanze, dei bed & breakfast, dei residence e dei campeggi, a condizione che i relativi possessori siano anche gestori delle attività ivi esercitate;

3) immobili rientranti nella categoria catastale D in uso da parte di imprese esercenti attività di allestimenti di strutture espositive nell'ambito di eventi fieristici o manifestazioni;

ed estesa per il saldo IMU 2020 anche 4) agli immobili rientranti nella categoria catastale D/3 destinati a spettacoli cinematografici, teatri e sale per concerti e spettacoli, a condizione che i relativi possessori siano anche gestori delle attività ivi esercitate (esenti per intero anno 2021 e per anno 2022) e 5) agli immobili destinati a discoteche, sale da ballo, night-club e simili, a condizione che i relativi possessori siano anche gestori delle attività ivi esercitate, è stata confermata solo per l'acconto 2021.

Pertanto queste tipologie di immobili sono state soggette ad IMU per il saldo 2021.

Per l'anno 2021 non è stata riproposta neppure l'esenzione stabilita per la seconda rata IMU dall'art. 9 del D.L. 137 del 28 ottobre 2020 (Decreto Ristori) per gli immobili e le relative pertinenze in cui si esercitano le attività indicate nella tabella di cui all'allegato 1 del decreto, a condizione che i relativi possessori siano anche gestori delle attività ivi esercitate

- permane una riduzione di gettito IMU prima casa (categorie catastali considerate di lusso A1, A8, A9), derivante dalla trasformazione di molte di queste unità immobiliari in altre categorie catastali abitative, non soggette ad imposta.

La movimentazione delle somme rimaste a residuo per IMU è stata la seguente:

IMU		
	Importo	%
Residui attivi al 1/1/2021	€ 1.747.399,52	
Residui riscossi nel 2021	€ 1.747.399,52	
Residui eliminati (+) o riaccertati (-)		
Residui al 31/12/2021	€ -	0,00%
Residui della competenza	€ 2.160.914,48	
Residui totali	€ 2.160.914,48	
FCDE al 31/12/2021		0,00%

TARSU-TIA-TARI

Le entrate accertate nell'anno 2021 sono **aumentate** di euro **1.670.328,17** rispetto a quelle dell'esercizio 2020 per i seguenti motivi.

La Città Metropolitana di Genova, con provvedimento n. 1352 del 12 febbraio 2021, ha validato il Piano Economico e Finanziario (PEF) che ha determinato per l'anno 2021, le componenti di costo del servizio di gestione dei rifiuti urbani (spazzamento, raccolta, trasporto, recupero, riciclo, riutilizzo, trattamento e smaltimento dei rifiuti urbani, compresi quei rifiuti di qualunque natura o provenienza giacenti sulle strade e aree pubbliche o soggette ad uso pubblico) da riconoscere in tariffa, evidenziando la natura fissa o variabile di ciascuna di esse per un importo complessivo pari a 166.356.378,00 euro.

Per l'anno 2021, in considerazione di quanto stabilito dalla Sezione Regionale di Controllo per la Liguria della Corte dei Conti, con deliberazione n. 127/2020/PRSE del 29 dicembre 2020, non è stato possibile procedere all'abbattimento dei costi del servizio, relativo a debiti di anni pregressi, nella stessa misura degli 2019 e 2020, attraverso forme agevolative generalizzate e finanziate con risorse derivanti dalla fiscalità generale.

Nel 2021 sono state introdotte agevolazioni per le utenze domestiche finanziate in parte attraverso trasferimenti erariali (art. 53, D.L. 25 maggio 2021, n. 73) e in parte attraverso risorse proprie ai sensi dell'art. 1, comma 660 della L. 147/2013. Per le utenze non domestiche maggiormente colpite dagli effetti della pandemia le agevolazioni sono state finanziate attraverso trasferimenti erariali (art. 6, D.L. 25 maggio 2021, n. 73). Entrambe le agevolazioni sono state applicate nei confronti dei contribuenti in regola con i pagamenti TARI al 31.12.2019.

La movimentazione delle somme rimaste a residuo per TARSU-TIA-TARI è stata la seguente:

TARSU/TIA/TARI		
	Importo	%
Residui attivi al 1/1/2021	€ 165.099.272,12	
Residui riscossi nel 2021	€ 25.236.644,52	
Residui eliminati (+) o riaccertati (-)		
Residui al 31/12/2021	€ 139.862.627,60	84,71%
Residui della competenza	€ 69.572.158,51	
Residui totali	€ 209.434.786,11	
FCDE al 31/12/2021		0,00%

Contributi per permessi di costruire

Gli accertamenti negli ultimi tre esercizi hanno subito la seguente evoluzione:

Contributi permessi a costruire e relative sanzioni	2019	2020	2021
Accertamento	€ 6.413.595,71	€ 4.713.948,57	€ 6.908.581,04
Riscossione	€ 6.411.595,71	€ 4.708.529,74	€ 6.880.025,84

La destinazione percentuale del contributo al finanziamento della spesa del titolo 1 è stata la seguente:

Contributi per permessi a costruire e relative sanzioni destinati a spesa corrente		
Anno	importo	% x spesa corr.
2019	€ 3.500.000,00	54,57%
2020	€ 1.263.000,00	27,60%
2021	€ 3.008.000,00	43,54%

La destinazione di quota di oneri di urbanizzazione iscritti al titolo 4 delle entrate (euro 3.008.000,00) all'equilibrio di parte corrente, sono stati destinati alla manutenzione ordinaria delle strade come da L. 232/2016 art. 1 comma 460.

Sanzioni amministrative pecuniarie per violazione codice della strada

(artt. 142 e 208 del d.lgs. 285/92)

Le somme accertate negli ultimi tre esercizi hanno subito la seguente evoluzione:

Sanzioni amministrative pecuniarie per violazione codice della strada			
	2019	2020	2021
accertamento	€ 51.732.968,41	€ 35.296.432,33	€ 61.656.343,55
riscossione	€ 20.581.493,10	€ 14.242.794,39	€ 25.757.032,90
%riscossione	39,78	40,35	41,78

La parte vincolata del (50%) risulta destinata come segue:

DESTINAZIONE PARTE VINCOLATA			
	Accertamento 2019	Accertamento 2020	Accertamento 2021
Sanzioni CdS	€ 28.586.318,96	€ 22.065.174,89	€ 34.599.376,38
fondo svalutazione crediti corrispondente	€ -	€ -	€ -
entrata netta	€ 28.586.318,96	€ 22.065.174,89	€ 34.599.376,38
destinazione a spesa corrente vincolata	€ 25.203.859,47	€ 22.065.174,89	€ 28.877.031,00
% per spesa corrente	88,17%	100,00%	83,46%
destinazione a spesa per investimenti	€ -	€ -	€ -
% per Investimenti	0,00%	0,00%	0,00%

La movimentazione delle somme rimaste a residuo è stata la seguente:

CDS		
	Importo	%
Residui attivi al 1/1/2021	€ 154.297.222,98	
Residui riscossi nel 2021	€ 8.842.343,48	
Residui eliminati (+) o riaccertati (-)		
Residui al 31/12/2021	€ 145.454.879,50	94,27%
Residui della competenza	€ 35.899.310,65	
Residui totali	€ 181.354.190,15	
FCDE al 31/12/2021	€ 168.564.045,60	92,95%

Rilevato che nel rispetto del comma 12 bis dell'art.142 del d.lgs. 285/1992, i proventi delle sanzioni derivanti da violazioni al limite massimo di velocità, sono stati attribuiti in misura pari al 50% all'ente proprietario della strada in cui è stato effettuato l'accertamento.

Proventi dei beni dell'ente: fitti attivi e canoni patrimoniali

La movimentazione delle somme rimaste a residuo per fitti attivi e canoni patrimoniali è stata la seguente:

FITTI ATTIVI		
	Importo	%
Residui attivi al 1/1/2021	€ 29.280.506,21	
Residui riscossi nel 2021	€ 19.301.240,66	
Residui eliminati (+) o riaccertati (-)	-€ 655.439,16	
Residui al 31/12/2021	€ 10.634.704,71	36,32%
Residui della competenza	€ 12.137.965,34	
Residui totali	€ 22.772.670,05	
FCDE al 31/12/2021	€ 16.388.010,91	71,96%

Risorse connesse all'emergenza sanitaria da Covid-19 e certificazione

L'Organo di revisione ha verificato che l'Ente nel 2021 ha ricevuto le seguenti risorse:

TIPOLOGIA	CAPITOLO DI ENTRATA	IMPORTO	CAPITOLO DI SPESA	IMPORTO
Centri estivi, servizi socioeducativi territoriali e centri con funzione educativa e ricreativa destinati alle attività dei minori - Incremento del Fondo per le politiche della famiglia di cui all'articolo 19, comma 1, del D.L. n. 223/2006 previsto dall'articolo 63 D.L. n. 73/2021 (Decreto del Ministro per le pari opportunità e la famiglia del 24 giugno 2021)	17004	310.000,00	21061	324.727,54
	11041	452.692,58	16030	95.840,00
	11031	452.631,68	16045	32.438,70
	11025	325.900,00	16049	195.425,40
			38029	
			38063	43.000,00
			38069	184.943,18
			17123	179.745,00
			17126	106.929,00
			38052	8.740,76
		41728	126.414,12	
		41728	233.161,46	
		38062	9.859,10	
TOTALE		1.541.224,26		1.541.224,26
Fondo per l'adozione di misure urgenti di solidarietà alimentare e per il sostegno alle famiglie per il pagamento dei canoni di locazione e delle utenze domestiche - art. 53 Dl n. 73/2021 (Decreto Ministro dell'interno, di concerto con il Ministro dell'economia e delle finanze, 24/06/2021 - Allegato A)	12522	2.371.198,67	7767	2.371.198,67
TOTALE		2.371.198,67		2.371.198,67
Fondo agevolazioni Tari categorie economiche interessate dalle chiusure obbligatorie o dalle restrizioni nell'esercizio delle rispettive attività - art. 6 Dl n. 73/2021 (Decreto Ministro dell'interno, di concerto con il Ministro dell'economia e delle finanze, 24/06/2021 - Allegato A)	12524	7.806.846,08	7775	7.806.846,08
TOTALE		7.806.846,08		7.806.846,08

L'Organo di revisione ha verificato che l'ente ha correttamente contabilizzato e utilizzato le risorse derivanti dagli specifici ristori.

Nel corso dell'esercizio 2021 l'Ente ha utilizzato Fondi Covid-19 ricevuti nell'anno 2020 come di seguito riportato:

Avanzo vincolato al 31/12/2020 - Ristori specifici di spesa non utilizzati nel 2020 ed utilizzati nell'annualità 2021	CAPITOLO DI ENTRATA	IMPORTO	CAPITOLO DI SPESA	IMPORTO
Buono viaggio di cui all'articolo 200-bis, comma 1, D.L. n. 34/2020 (Decreto del Ministro delle infrastrutture e dei trasporti, di concerto con il Ministro dell'economia e delle finanze del 6 novembre 2020)	14590	1.009.217,00	41773	750.000,00
			41773	259.217,00
TOTALE		1.009.217,00		1.009.217,00

L'Organo di Revisione ha verificato che l'Ente **ha** correttamente contabilizzato le economie registrate nel riaccertamento 2021. (FAQ Arconet 44 e 45 pubblicate il 1.3.2022)

Spese correnti

La comparazione delle spese correnti, riclassificate per macro aggregati, impegnate negli ultimi due esercizi evidenzia:

Macroaggregati - spesa corrente	Rendiconto 2020	Rendiconto 2021	variazione
101 redditi da lavoro dipendente	€ 204.331.619,88	€ 208.875.889,79	4.544.269,91
102 imposte e tasse a carico ente	€ 11.539.463,99	€ 12.099.832,25	560.368,26
103 acquisto beni e servizi	€ 347.427.404,60	€ 381.140.292,59	33.712.887,99
104 trasferimenti correnti	€ 116.423.929,45	€ 97.872.705,74	-18.551.223,71
105 trasferimenti di tributi	€ -	€ -	0,00
106 fondi perequativi	€ -	€ -	0,00
107 interessi passivi	€ 13.919.873,36	€ 27.814.778,89	13.894.905,53
108 altre spese per redditi di capitale	€ -	€ -	0,00
109 rimborsi e poste correttive delle entrate	€ 3.900.588,65	€ 3.251.754,69	-648.833,96
110 altre spese correnti	€ 6.170.971,74	€ 20.475.823,12	14.304.851,38
TOTALE	€ 703.713.851,67	€ 751.531.077,07	47.817.225,40

Spese in c/capitale

La comparazione delle spese correnti, riclassificate per macro aggregati, impegnate negli ultimi due esercizi evidenzia:

Macroaggregati - spesa c/capitale	Rendiconto 2020	Rendiconto 2021	variazione
201 Tributi in conto capitale a carico dell'ente	€ -	€ -	0,00
202 Investimenti fissi lordi e acquisto di terreni	€ 132.657.265,50	€ 174.570.298,72	41.913.033,22
203 Contributi agli investimenti	€ 21.189.220,82	€ 15.809.674,76	-5.379.546,06
204 Altri trasferimenti in conto capitale	€ -	€ -	0,00
205 Altre spese in conto capitale	€ 103.517,94	€ 527.172,93	423.654,99
TOTALE	€ 153.950.004,26	€ 190.907.146,41	36.957.142,15

Spese per il personale

La spesa per redditi di lavoro dipendente sostenuta nell'anno 2021, e le relative assunzioni hanno rispettato:

- i vincoli disposti dall'art. 3, comma 5 e 5 quater del d.l. 90/2014;
- l'obbligo di riduzione della spesa di personale disposto dall'art. 1 comma 557 della Legge 296/2006 rispetto a valore medio del triennio 2011/2013 che risulta di euro 201.314.758,38;
- i vincoli disposti dall'art. 9, comma 28 del d.l. 78/2010 sulla spesa per personale a tempo determinato, con convenzioni o con contratti di collaborazione coordinata e continuativa; che obbligano a non superare la spesa dell'anno 2009 di euro 2.918.947,47;
- l'art.40 del d. lgs. 165/2001;

- l'ammontare complessivo delle risorse destinate annualmente al trattamento accessorio del personale come previsto dal comma 2 dell'art.23 del d.lgs. 75/2017 assumendo a riferimento l'esercizio 2016.

Gli oneri della contrattazione decentrata impegnati nell'anno 2018, non superano il corrispondente importo impegnato per l'anno 2016 e sono automaticamente ridotti in misura proporzionale alla riduzione del personale in servizio, tenendo conto del personale assumibile ai sensi della normativa vigente, come disposto dall'art.9 del d.l. 78/2010.

L'Organo di revisione ha verificato che la spesa di personale sostenuta nell'anno 2021 **rientra** nei limiti di cui all'art.1, comma 557, 557 quater, 562 della Legge 296/2006.

	Media 2011/2013	rendiconto 2021
	2008 per enti non soggetti al patto	
Spese macroaggregato 101	€ 230.507.593,35	€ 208.875.889,79
Spese macroaggregato 103	€ 141.276,31	€ 415.949,20
Irap macroaggregato 102	€ 11.924.066,27	€ 11.051.730,78
Altre spese: Trasferimento a Fondazione FULGIS (Spese Macr	€ 4.456.469,17	€ 1.678.030,74
Totale spese di personale (A)	€ 247.029.405,10	€ 222.021.600,51
(-) Componenti escluse (B)	€ 45.714.646,72	€ 46.434.009,63
di cui rinnovi contrattuali	€ 29.241.930,38	€ 34.203.844,44
(-) Maggior spesa per personale a tempo indet artt.4-5 DM 17.3.2020 (C)	€ -	€ -
(=) Componenti assoggettate al limite di spesa A-B-C	€ 201.314.758,38	€ 175.587.590,88
(ex art. 1, commi 557-quater, 562 legge n. 296/ 2006)		

L'Organo di revisione ha certificato la costituzione del fondo per il salario accessorio.

L'Organo di revisione ha rilasciato il parere sull'accordo decentrato integrativo.

SERVIZI CONTO TERZI E PARTITE DI GIRO

L'Organo di revisione ha provveduto ad accertare l'equivalenza tra gli accertamenti e gli impegni di spesa dei capitoli relativi ai servizi per conto terzi e risultano **essere** equivalenti.

L'Organo di revisione ha verificato che la contabilizzazione delle poste inserite tra i servizi per conto di terzi e le partite di giro è conforme con quanto stabilito dal principio contabile applicato 4/2, par. 7.

VERIFICA RISPETTO AI VINCOLI IN MATERIA DI CONTENIMENTO DELLE SPESE

L'Organo di revisione ha verificato il rispetto dell'obbligo di certificazione delle spese di rappresentanza previsto all'articolo 16, comma 26, del decreto-legge 13 agosto 2011, convertito, con modificazioni ed integrazioni, dalla legge 14 settembre 2011, n. 148.

RAPPORTI CON ORGANISMI PARTECIPATI

Verifica rapporti di debito e credito con i propri enti strumentali e le società controllate e partecipate

Crediti e debiti reciproci

L'Organo di revisione, ai sensi dell'art.11, comma 6 lett. J del d.lgs.118/2011, ha verificato che è stata effettuata la conciliazione dei rapporti creditori e debitori tra l'Ente e gli organismi partecipati.

Esternalizzazione dei servizi

L'Ente, nel corso dell'esercizio 2021 non ha proceduto a esternalizzare servizi pubblici locali ma ha, comunque, sostenuto spese a favore di propri enti e società partecipati/controllati, direttamente o indirettamente.

Gli oneri a carico del bilancio del Comune per enti e società partecipati /controllati direttamente o indirettamente sono stati inseriti a rendiconto in coerenza con le istruzioni impartite dal MEF, seguendo le voci del piano dei conti integrato per sezione e codice voce, ed in continuità con i dati comunicati nell'anno precedente (vedi tabelle sotto riportate).

Si specifica che, per alcune società, la codifica MEF non è esaustiva per la voce "Spese per contratti di servizio"; pertanto una rilevante parte delle spese per contratto di servizio è confluita nella voce generale "Altre spese".

Nell'esercizio 2021 Città Metropolitana ha provveduto all'ampliamento del perimetro del servizio delle società Amiu Genova S.p.A. e Amt S.p.A. mediante l'affidamento dei seguenti contratti:

- Con Deliberazione del Consiglio della Città Metropolitana di Genova n. 19 del 03/06/2020 è stato affidato ad AMIU Genova S.p.A. il servizio di gestione integrata rifiuti in concessione per il bacino del Genovesato per il periodo 2021-2035 secondo il modello dell'in-house providing.
- Con Deliberazione del Consiglio della Città Metropolitana di Genova n.18 del 20/05/2020 e con atto dirigenziale n.1169/2020 è stato affidato ad Amt S.p.A. in regime di in house providing il servizio di trasporto pubblico extraurbano dall'1.1.2021 al 31.12.2030, in precedenza affidato a Atp esercizio S.r.l

Oneri a carico del bilancio del Comune società partecipate - controllate direttamente o indirettamente per l'esercizio 2021

Servizio:	manutenzione ordinaria e straordinaria strade, rivi, coste, segnaletica stradale, illuminazione e verde
Organismo partecipato:	A.S.TER. S.p.A.
Spese sostenute:	
Per contratti di servizio	1.700,00
Per concessione di crediti	
Per trasferimenti in conto esercizio	
Per trasferimento in conto capitale	
Per copertura di disavanzi o perdite	
Per acquisizione di capitale	
Per aumento di capitale non per perdite	
Altre spese	41.238.583,94
Totale	41.240.283,94

Servizio:	igiene ambientale
Organismo partecipato:	A.M.I.U. S.p.A.
Spese sostenute:	
Per contratti di servizio	164.613.259,73
Per concessione di crediti	
Per trasferimenti in conto esercizio	
Per trasferimento in conto capitale	240.757,53
Per copertura di disavanzi o perdite	
Per acquisizione di capitale	
Per aumento di capitale non per perdite	262.000,00
Altre spese	4.873.495,90
Totale	169.989.513,16

Servizio:	gestione sosta a pagamento su suolo pubblico
Organismo partecipato:	Genova Parcheggio S.p.A.
Spese sostenute:	
Per contratti di servizio	6.781.478,92
Per concessione di crediti	
Per trasferimenti in conto esercizio	
Per trasferimento in conto capitale	
Per copertura di disavanzi o perdite	
Per acquisizione di capitale	
Per aumento di capitale non per perdite	
Altre spese	776.659,79
Totale	7.558.138,71

Servizio:	mobilità pubblica nelle aree urbane ed extraurbane
Organismo partecipato:	A.M.T. S.p.A.
Spese sostenute:	
Per contratti di servizio	3.618.897,86
Per concessione di crediti	
Per trasferimenti in conto esercizio	
Per trasferimento in conto capitale	7.000.000,00
Per copertura di disavanzi o perdite	
Per acquisizione di capitale	
Per aumento di capitale non per perdite	
Altre spese	293.462,14
Totale	10.912.360,00

Servizio:	gestione spiagge libere attrezzate
------------------	------------------------------------

Organismo partecipato:	Bagni Marina Genovese S.r.l.
Spese sostenute:	
Per contratti di servizio	270.636,30
Per concessione di crediti	
Per trasferimenti in conto esercizio	
Per trasferimento in conto capitale	
Per copertura di disavanzi o perdite	
Per acquisizione di capitale	
Per aumento di capitale non per perdite	
Altre spese	
Totale	270.636,30

Servizio:	servizio di esecuzione dei funerali dei cittadini indigenti
Organismo partecipato:	ASEF SRL
Spese sostenute:	
Per contratti di servizio	
Per concessione di crediti	
Per trasferimenti in conto esercizio	
Per trasferimento in conto capitale	
Per copertura di disavanzi o perdite	
Per acquisizione di capitale	
Per aumento di capitale non per perdite	
Altre spese	34.604,20
Totale	34.604,20

Servizio:	valorizzazione e gestione del patrimonio immobiliare conferito dal comune di Genova
Organismo partecipato:	SPIM SPA
Spese sostenute:	
Per contratti di servizio	
Per concessione di crediti	
Per trasferimenti in conto esercizio	
Per trasferimento in conto capitale	
Per copertura di disavanzi o perdite	
Per acquisizione di capitale	
Per aumento di capitale non per perdite	
Altre spese	13.199.623,60
Totale	13.199.623,60

Servizio:	valorizzazione delle aree, degli edifici e delle strutture, poste nel perimetro dell'Expò di Genova
Organismo partecipato:	PORTO ANTICO DI GENOVA SPA
Spese sostenute:	
Per contratti di servizio	

Per concessione di crediti	
Per trasferimenti in conto esercizio	
Per trasferimento in conto capitale	88.279,27
Per copertura di disavanzi o perdite	
Per acquisizione di capitale	
Per aumento di capitale non per perdite	
Altre spese	488.253,90
Totale	576.533,17

	iniziative dirette alla predisposizione di aree e/o immobili idonei allo sviluppo di insediamenti produttivi mediante interventi di bonifica ambientale, opere di urbanizzazione, infrastrutture e realizzazione di edifici
Servizio:	
Organismo partecipato:	SVILUPPO GENOVA SPA
Spese sostenute:	
Per contratti di servizio	
Per concessione di crediti	
Per trasferimenti in conto esercizio	
Per trasferimento in conto capitale	
Per copertura di disavanzi o perdite	
Per acquisizione di capitale	
Per aumento di capitale non per perdite	
Altre spese	427.638,21
Totale	427.638,21

	attività di orientamento al lavoro e sviluppo progettualità Europea
Servizio:	
Organismo partecipato:	JOB CENTRE SRL
Spese sostenute:	
Per contratti di servizio	600.000,00
Per concessione di crediti	
Per trasferimenti in conto esercizio	365.000,00
Per trasferimento in conto capitale	
Per copertura di disavanzi o perdite	
Per acquisizione di capitale	
Per aumento di capitale non per perdite	
Altre spese	253.328,85
Totale	1.218.328,85

	gestione delle farmacie comunali
Servizio:	
Organismo partecipato:	FARMACIE GENOVESI SRL
Spese sostenute:	
Per contratti di servizio	
Per concessione di crediti	

Per trasferimenti in conto esercizio	
Per trasferimento in conto capitale	
Per copertura di disavanzi o perdite	
Per acquisizione di capitale	
Per aumento di capitale non per perdite	
Altre spese	293.108,88
Totale	293.108,88

	l'assunzione e la gestione di una partecipazione nel capitale di Iren s.p.a
Servizio:	
Organismo partecipato:	Fsu srl
Spese sostenute:	
Per contratti di servizio	
Per concessione di crediti	
Per trasferimenti in conto esercizio	
Per trasferimento in conto capitale	
Per copertura di disavanzi o perdite	
Per acquisizione di capitale	
Per aumento di capitale non per perdite	
Altre spese	1.830,00
Totale	1.830,00

	consulenza informatica ed attività connesse
Servizio:	
Organismo partecipato:	LIGURIA DIGITALE SOCIETA' CONSORTILE PER AZIONI
Spese sostenute:	
Per contratti di servizio	
Per concessione di crediti	
Per trasferimenti in conto esercizio	
Per trasferimento in conto capitale	
Per copertura di disavanzi o perdite	
Per acquisizione di capitale	
Per aumento di capitale non per perdite	
Altre spese	4.013.384,97
Totale	4.013.384,97

	servizio di progettazione di ingegneria integrata
Servizio:	
Organismo partecipato:	I.R.E. SPA
Spese sostenute:	
Per contratti di servizio	
Per concessione di crediti	
Per trasferimenti in conto esercizio	
Per trasferimento in conto capitale	
Per copertura di disavanzi o perdite	
Per acquisizione di capitale	

Per aumento di capitale non per perdite	
Altre spese	271.939,84
Totale	271.939,84

	gestione aree dismesse dallo stabilimento siderurgico di Genova-Cornigliano
Servizio:	
Organismo partecipato:	SOCIETA' PER CORNIGLIANO SPA
Spese sostenute:	
Per contratti di servizio	
Per concessione di crediti	
Per trasferimenti in conto esercizio	
Per trasferimento in conto capitale	
Per copertura di disavanzi o perdite	
Per acquisizione di capitale	
Per aumento di capitale non per perdite	
Altre spese	66.263,48
Totale	66.263,48

	promozione e finanziamento delle attività volte allo sviluppo economico, territoriale e sociale nei settori di interesse regionale
Servizio:	
Organismo partecipato:	FILSE SPA
Spese sostenute:	
Per contratti di servizio	25.000,00
Per concessione di crediti	
Per trasferimenti in conto esercizio	
Per trasferimento in conto capitale	
Per copertura di disavanzi o perdite	
Per acquisizione di capitale	
Per aumento di capitale non per perdite	
Altre spese	750.000,00
Totale	775.000,00

	organizzazione convegni e fiere
Servizio:	
Organismo partecipato:	CONVENTION BUREAU GENOVA SRL
Spese sostenute:	
Per contratti di servizio	
Per concessione di crediti	
Per trasferimenti in conto esercizio	50.000,00
Per trasferimento in conto capitale	
Per copertura di disavanzi o perdite	
Per acquisizione di capitale	

Per aumento di capitale non per perdite	
Altre spese	31.117,32
Totale	81.117,32

Servizio:	trattamento rifiuti speciali, amianto e bonifica terreni inquinati
Organismo partecipato:	AMIU BONIFICHE S.PA.
Spese sostenute:	
Per contratti di servizio	976,00
Per concessione di crediti	
Per trasferimenti in conto esercizio	
Per trasferimento in conto capitale	
Per copertura di disavanzi o perdite	
Per acquisizione di capitale	
Per aumento di capitale non per perdite	
Altre spese	1.612,84
Totale	2.588,84

Oneri a carico del bilancio del Comune per enti partecipati per l'esercizio 2021

Servizio:	musei, archivi, musei e altre attività culturali
Organismo partecipato:	FONDAZIONE CIVICO MUSEO DELL'ATTORE DEL TEATRO STABILE DI GENOVA
Spese sostenute:	
Per contratti di servizio	
Per concessione di crediti	
Per trasferimenti in conto esercizio	30.000,00
Per trasferimento in conto capitale	
Per copertura di disavanzi o perdite	
Per acquisizione di capitale	
Per aumento di capitale non per perdite	
Altre spese	
Totale	30.000,00

Servizio:	attività di musei
Organismo partecipato:	ISTITUZIONE MUSEI DEL MARE E DELLE MIGRAZIONI
Spese sostenute:	
Per contratti di servizio	
Per concessione di crediti	
Per trasferimenti in conto esercizio	770.000,00

Per trasferimento in conto capitale	
Per copertura di disavanzi o perdite	
Per acquisizione di capitale	
Per aumento di capitale non per perdite	
Altre spese	
Totale	770.000,00

Servizio:	attività di musei
Organismo partecipato:	PALAZZO DUCALE FONDAZIONE PER LA CULTURA
Spese sostenute:	
Per contratti di servizio	
Per concessione di crediti	
Per trasferimenti in conto esercizio	3.120.000,00
Per trasferimento in conto capitale	
Per copertura di disavanzi o perdite	
Per acquisizione di capitale	
Per aumento di capitale non per perdite	
Altre spese	231.080,72
Totale	3.351.080,72

Servizio:	promozione educativa e culturale, scolastica e formativa, personale e sociale
Organismo partecipato:	FONDAZIONE URBAN LAB GENOVA INTERNATIONAL SCHOOL
Spese sostenute:	
Per contratti di servizio	
Per concessione di crediti	
Per trasferimenti in conto esercizio	3.368.595,00
Per trasferimento in conto capitale	
Per copertura di disavanzi o perdite	
Per acquisizione di capitale	
Per aumento di capitale non per perdite	
Altre spese	2.148.032,11
Totale	5.516.627,11

Servizio:	gestione manifestazioni culturali
Organismo partecipato:	FONDAZIONE TEATRO CARLO FELICE GENOVA
Spese sostenute:	
Per contratti di servizio	
Per concessione di crediti	
Per trasferimenti in conto esercizio	4.800.000,00
Per trasferimento in conto capitale	
Per copertura di disavanzi o perdite	
Per acquisizione di capitale	
Per aumento di capitale non per perdite	

Altre spese	33.600,00
Totale	4.833.600,00

Servizio:	gestione servizio culturale, ricreativo e musicale
Organismo partecipato:	CONSORZIO "VILLA SERRA"
Spese sostenute:	
Per contratti di servizio	
Per concessione di crediti	
Per trasferimenti in conto esercizio	200.000,00
Per trasferimento in conto capitale	111.000,00
Per copertura di disavanzi o perdite	
Per acquisizione di capitale	
Per aumento di capitale non per perdite	
Altre spese	
Totale	311.000,00

Servizio:	gestione manifestazioni culturali
Organismo partecipato:	ENTE AUTONOMO DEL TEATRO STABILE DI GENOVA
Spese sostenute:	
Per contratti di servizio	
Per concessione di crediti	
Per trasferimenti in conto esercizio	2.850.000,00
Per trasferimento in conto capitale	
Per copertura di disavanzi o perdite	
Per acquisizione di capitale	
Per aumento di capitale non per perdite	
Altre spese	
Totale	2.850.000,00

Servizio:	riqualificazione ambientale dell'area di Pontedecimo
Organismo partecipato:	Consorzio Ponte 2000
Spese sostenute:	
Per contratti di servizio	
Per concessione di crediti	
Per trasferimenti in conto esercizio	2.500,00
Per trasferimento in conto capitale	
Per copertura di disavanzi o perdite	
Per acquisizione di capitale	
Per aumento di capitale non per perdite	
Altre spese	
Totale	2.500,00

Costituzione di società e acquisto di partecipazioni societarie

L'Ente, nel corso dell'esercizio 2021, ha proceduto all'acquisizione di una nuova partecipazione societaria, come da seguente dettaglio:

Denominazione	Quota di partecipazione
<p>AMIU S.p.A. Con DCC n.87/2021 l'Ente ha approvato un aumento di capitale sociale di AMIU S.p.A. da liberarsi mediante conferimento di bene in natura (porzione del complesso immobiliare denominato Penisola) per € 262.000,00 riservato al Comune di Genova, con esclusione del diritto d'opzione. In data 19/11/2021 ha avuto luogo la sottoscrizione dell'aumento di capitale con atto di conferimento del bene immobile; a seguito di ciò, la partecipazione dell'Ente è salita dall'89,98% al 90,16%.</p>	<p>0,18% La maggior quota di partecipazione in AMIU corrisponde al valore del conferimento in natura, pari ad € 262.000,00.</p>

	Si	No	Commenti
1) L'Ente ha rispettato quanto disposto dall'art. 3, commi 30, 31 e 32 della l. n. 244/2007 (trasferimento di risorse umane e finanziarie). (in caso di esternalizzazione del servizio, effettuato in precedenza internamente dall'ente, indicare la motivazione se la risposta è negativa)		no	Non ricorre fattispecie
2) La deliberazione di costituzione della società o di acquisto di partecipazioni, anche indirette, è stato redatto in conformità a quanto previsto dagli artt. 5, comma 1, e 7 del d.lgs. n. 175/2016. (in caso di risposta negativa indicarne le ragioni nella sezione "commenti")	si		
2.1) L'atto deliberativo di costituzione della società o di acquisto di partecipazioni, anche indirette, è stato posto in consultazione pubblica sul sito istituzionale dell'Ente. (in caso di risposta affermativa indicare per quanto tempo nella sezione "commenti") (in caso di risposta negativa indicarne le ragioni nella sezione "commenti")		no	Non ricorre fattispecie in quanto, come da emendamento di Giunta nota n. 318621 del 09.09.2021, il Presidente dell'Organo di Revisione economico-finanziaria, ha escluso la riconducibilità della fattispecie all'ipotesi disciplinata dall'art. 8 del T.U.S.P., con la conseguente inapplicabilità del disposto dell'art. 5 del T.U.S.P.
2.2) L'atto deliberativo è stato inviato alla Sezione regionale di controllo della Corte dei conti competente e all'Autorità garante della concorrenza e del mercato. (in caso di risposta affermativa indicare la data dell'invio nella sezione "commenti") (in caso di risposta negativa indicarne le ragioni nella sezione "commenti")		no	Non ricorre fattispecie (vedasi punto precedente)
3) Nel caso in cui all'atto costitutivo abbia partecipato anche un socio privato, la scelta di quest'ultimo è avvenuta con procedure a evidenza pubblica, ai sensi dell'art. 5, comma 9, del d.lgs. n. 50/2016. (in caso di risposta negativa indicarne le ragioni nella sezione "commenti")		no	Non ricorre fattispecie

Razionalizzazione periodica delle partecipazioni pubbliche

L'Ente ha provveduto in data 22/12/2021, con DCC 109/2021, all'analisi dell'assetto complessivo di tutte le partecipazioni possedute, dirette e indirette, predisponendo, ove ne ricorrano i presupposti, un piano di riassetto per la loro razionalizzazione.

	Si	No	Commenti
1) In relazione alla razionalizzazione periodica delle partecipazioni pubbliche, sono state rispettate le prescrizioni di cui agli artt. 4, 20 e 26 del Tusp. (in caso di risposta negativa indicarne le ragioni nella sezione "commenti")	si		
1.1) In particolare, l'Ente nell'effettuare la ricognizione di cui al punto 1) ha individuato le partecipazioni che devono essere dismesse.	si		
1.2) Nell'effettuare l'analisi dell'assetto complessivo di tutte le partecipazioni possedute, direttamente o indirettamente, ha predisposto un Piano per la loro razionalizzazione corredato dall'apposita relazione tecnica. (in caso di risposta affermativa indicare gli estremi del Piano nella sezione "commenti") (in caso di risposta negativa indicarne le ragioni nella sezione "commenti")	si		Il piano e la relazione tecnica si trovano in allegato (sotto la lettera B) alla DCC n. 109/2021.
2) Nell'ambito del processo di razionalizzazione, anche ai sensi dell'art. 1, commi 611 e 612, della l. n. 190/2014, l'Ente ha provveduto a ricollocare il personale di società per le quali sono state dismesse le quote di partecipazione. (in caso di risposta affermativa indicare le procedure di ricollocamento nella sezione "commenti") (in caso di risposta negativa indicarne le ragioni nella sezione "commenti")		no	Non ricorre fattispecie

Il piano di razionalizzazione:

- è stato inviato alla Sezione Regionale di controllo della Corte dei Conti tramite il Portale Con Te in data 21/01/2022 – DCC 109/2021 - N. Prot. SC_LIG – 0000411 – Ingresso 21/01/2022 – 12:19;
- in merito alla trasmissione alla struttura competente per l'indirizzo, il controllo ed il monitoraggio, così come previsto dall'art.15 del D.lgs. 175/2016, presso il Mef. si precisa che la stessa è in corso di trasmissione con invio telematico al portale del tesoro del Ministero dell'Economia e delle Finanze; il termine ultimo per l'invio della dichiarazione relativa al piano di razionalizzazione 2021 è, ad oggi, previsto per il 13 Maggio 2022.

Si elencano di seguito le partecipazioni interessate da specifiche azioni di piano ed in specie:

- 1) Partecipazioni per cui è stata presa la decisione di non procedere alla dismissione fino al 31/12/2022, avvalendosi della facoltà introdotta dall'art.1 comma 723 della Legge n. 145 del 30 Dicembre 2018 (Legge di Stabilità 2019), recepita nell'art. 24 del D.lgs.175/2016 ai commi 5 bis e 5 ter - TICASS S.c.a.r.l.; ATC Esercizio s.p.a.; SESSANTA Milioni di Kilometri Esercizio Scarl; Convention Bureau Genova S.r.l.

Denominazione società	TICASS S.c.a.r.l
Motivazioni alla base del mantenimento/dismissione della partecipazione	Pur nella conformità dell'attività a quanto previsto all'art. 4, comma 2, del T.U.S.P, si trova nella condizione di cui all'art. 20, comma 2, lettera b) e d) poiché ha un numero di amministratori superiore a quello dei dipendenti ed un fatturato medio inferiore al milione di euro.
Modalità di dismissione	CESSIONE QUOTA. MANTENIMENTO fino al 31/12/2022 IN VIRTU' DELLA DEROGA EX ART. 24 C. 5 BIS E 5 TER DEL D. LGS. 175/2016 (Decreto Legge 73/2021 convertito con modificazioni dalla legge 23/07/2021 n. 106) che autorizza l'Amministrazione Pubblica a non procedere all'alienazione nel caso in cui le società partecipate abbiano prodotto un risultato medio in utile nel triennio precedente alla ricognizione.
Attività svolta dalla società	Il Consorzio promuove, diffonde, trasferisce e valorizza attività di ricerca e trasferimento tecnologico in ambito Energia ed Ambiente con particolare attenzione allo Sviluppo Sostenibile ed alla Qualità della Vita. TICASS ricopre un ruolo di coordinamento nelle suddette attività in ambito regionale, nazionale e internazionale, con l'obiettivo principale di ampliare le conoscenze ed introdurre tecnologie innovative da applicarsi anche attraverso la cooperazione transfrontaliera e la collaborazione con Università ed altri soggetti pubblici e privati. La società TICASS scarl è partecipata di AMIU S.p.A. (3,13%) per la quale sviluppa progetti e attività di ricerca in materia di gestione dei rifiuti.
Classificazione ex artt. 4 e 26 D.lgs. n. 175/2016	Autoproduzione di beni o servizi strumentali all'ente o agli enti pubblici partecipanti o allo svolgimento delle loro funzioni (Art. 4, c. 2, lett. d).
Aggregazioni/fusione	
Azioni di contenimento costi	

Denominazione società	A.T.C. Esercizio S.p.A.
Motivazioni alla base del mantenimento/dismissione della partecipazione	Non conforme ai sensi dell'art. 4 c. 1 del TUSP. La società tuttavia presenta un risultato medio in utile nel triennio precedente alla ricognizione straordinaria.
Modalità di dismissione	CESSIONE QUOTA. MANTENIMENTO fino al 31/12/2022 IN VIRTU' DELLA DEROGA EX ART. 24 C. 5 BIS E 5 TER DEL D. LGS. 175/2016 (Decreto Legge 73/2021 convertito con modificazioni dalla legge 23/07/2021 n. 106) che autorizza l'Amministrazione Pubblica a non procedere all'alienazione nel caso in cui le società partecipate abbiano prodotto un risultato medio in utile nel triennio precedente alla ricognizione.
Attività svolta dalla società	La società è affidataria del servizio TPL nel bacino "L" della Provincia della Spezia e opera in virtù di un contratto di servizio prorogato sino al 30/6/2020 (e ulteriormente prorogabile al 2022) ai sensi del Reg. UE n. 1370/2007. La Società è partecipata da A.M.T. S.p.A. (10,17%).
Classificazione ex artt. 4 e 26 D.lgs. n. 175/2016	Produzione di un servizio di interesse generale (Art. 4, c. 2, lett. a)
Aggregazioni/fusione	

Azioni di contenimento costi	
Denominazione società	SESSANTA Milioni di kilometri Esercizio S.c.a.r.l.
Motivazioni alla base del mantenimento/dismissione della partecipazione	Non conforme art. 20 comma 2 lett. b) D. lgs. 175/2016 (non ha dipendenti ed ha un solo amministratore)
Modalità di dismissione	CESSIONE QUOTA. MANTENIMENTO fino al 31/12/2022 IN VIRTU' DELLA DEROGA EX ART. 24 C. 5 BIS E 5 TER DEL D. LGS. 175/2016 (Decreto Legge 73/2021 convertito con modificazioni dalla legge 23/07/2021 n. 106) che autorizza l'Amministrazione Pubblica a non procedere all'alienazione nel caso in cui le società partecipate abbiano prodotto un risultato medio in utile nel triennio precedente alla ricognizione
Attività svolta dalla società	Nessuna attività svolta per AMT, che detiene il 21%.
Classificazione ex artt. 4 e 26 D.lgs. n. 175/2016	Servizi di interesse generale connessi a finalità istituzionali.
Aggregazioni/fusione	
Azioni di contenimento costi	

Denominazione società	CONVENTION BUREAU GENOVA S.r.l.
Motivazioni alla base del mantenimento/dismissione della partecipazione	Non conforme ai sensi dell'art. 20, comma 2, lettera b) e d) poiché ha un numero di amministratori superiore a quello dei dipendenti ed un fatturato medio inferiore al milione di euro. La società tuttavia presenta un risultato medio in utile nel triennio precedente alla ricognizione straordinaria.
Modalità di dismissione	CESSIONE QUOTA. MANTENIMENTO fino al 31/12/2022 IN VIRTU' DELLA DEROGA EX ART. 24 C. 5 BIS E 5 TER DEL D. LGS. 175/2016 (Decreto Legge 73/2021 convertito con modificazioni dalla legge 23/07/2021 n. 106) che autorizza l'Amministrazione Pubblica a non procedere all'alienazione nel caso in cui le società partecipate abbiano prodotto un risultato medio in utile nel triennio precedente alla ricognizione
Attività svolta dalla società	Promuove il turismo congressuale e business. Costituito da circa quaranta aziende offre tutti i servizi legati allo svolgimento degli eventi e delle manifestazioni di questo settore, dalla recettività alle sale, dal catering alle attività di supporto La Società è partecipata da Porto Antico S.p.a. (4,65 %).
Classificazione ex artt. 4 e 26 D.lgs. n. 175/2016	Gestione di spazi fieristici e organizzazione di eventi fieristici (Art. 4, c. 7).
Aggregazioni/fusione	
Azioni di contenimento costi	

- Partecipazioni per cui è stata presa la decisione di "Mantenimento con azioni di razionalizzazione", dando atto che le partecipate sono impegnate in un processo di adeguamento organizzativo e, nel caso di job centre, anche di incremento delle dimensioni di scala in termini di fatturato, che dovrà condurre, entro il 2023, al rispetto di quanto sancito dall'art. 20 comma 2 del T.U.S.P: F.S.U.s.r.l.; JOB CENTER s.r.l.

Denominazione società	F.S.U. S.r.l.
Motivazioni alla base del mantenimento/dismissione della partecipazione	Non conforme art. 20 comma 2 lett. b) D. lgs. 175/2016. MANTENIMENTO CON AZIONI DI RAZIONALIZZAZIONE .La Società si è impegnata in un percorso di adeguamento ai dettami del T.U.S.P. attraverso un processo di ampliamento del portafoglio delle partecipazioni da essa gestite e proseguimento nell'attività di service di natura finanziaria, bancaria e formativa in favore delle società del Gruppo Comune. L'Amministrazione intende cedere alla medesima le proprie azioni della società Banca Etica
Modalità di dismissione	
Attività svolta dalla società	Società in house a totale controllo del Comune di Genova; holding che possiede il pacchetto azionario del 18,851% di IREN S.p.A. In base al nuovo Statuto adottato in data 07.01.2019, la società può assumere, oltre alla tradizionale partecipazione detenuta in Iren S.p.A., anche altre partecipazioni in società di capitali prevalentemente costituite per la gestione di servizi pubblici locali o di interesse generale; può svolgere attività finanziaria anche nell'interesse delle società partecipate dai soci.
Classificazione ex artt. 4 e 26 D.lgs. n. 175/2016	Gestione delle partecipazioni societarie di enti locali (art.4, c.5)
Aggregazioni/fusione	
Azioni di contenimento costi	

Denominazione società	JOB CENTER S.r.l.
Motivazioni alla base del mantenimento/dismissione della partecipazione	Non conforme art. 20 comma 2 lett. d) D. lgs. 175/2016. MANTENIMENTO CON AZIONI DI RAZIONALIZZAZIONE. Incremento del fatturato sino al conseguimento della conformità.
Modalità di dismissione	

Attività svolta dalla società	La società si occupa tra l'altro dello sviluppo di nuove attività dedicate espressamente alla creazione di Start Up ed al loro accompagnamento verso l'indipendenza economica. Ha individuato possibilità di sviluppo e di espansione nelle seguenti aree: area del lavoro, l'area delle competenze, l'area della ricerca economica e sociale, l'area della microimpresa, della progettazione integrata territoriale e quella della nuova distrettualità urbana legata alla creatività.
Classificazione ex artt. 4 e 26 D.lgs. n. 175/2016	Autoproduzione di beni o servizi strumentali all'ente o agli enti pubblici partecipanti o allo svolgimento delle loro funzioni (Art. 4, c. 2, lett. d)
Aggregazioni/fusione	
Azioni di contenimento costi	

Società che hanno conseguito perdite di esercizio:

L'Organo di revisione dà atto che le seguenti società controllate/partecipate dall'Ente hanno subito perdite nel corso dell'esercizio 2021 (nel caso in cui i dati relativi all'esercizio chiuso al 31 dicembre 2021 non fossero ancora disponibili, fare riferimento a quelli dell'esercizio 2020) e nei due precedenti, a fronte delle quali ha proceduto ad accantonare apposito fondo, pari ad euro 10.084,91

Con riferimento ai bilanci in perdita per l'anno 2020 delle società partecipate (direttamente o tramite controllate con partecipazione maggioritaria) l'Ente non ha provveduto ad effettuare alcun accantonamento ai sensi dell'art. 21 commi 1 e 2 del D. Lgs.175/2016 in quanto non obbligato in relazione alle fattispecie verificatesi così come indicato nel precedente prospetto.

Il fondo perdite partecipate al 31/12/2021 ammonta a euro 10.084,91; in sede di rendicontazione 2021 l'accantonamento relativo alla società Amiu spa, effettuato nel 2016 sulla base del risultato negativo (A-B) relativo al bilancio consolidato 2015 pari a euro 97.500,00, è stato svincolato in quanto i valori del risultato operativo (A-B) del bilancio consolidato a partire dal 2016 fino al 2020 hanno presentato risultati positivi e ampiamente capienti ad assorbire il risultato negativo 2015. (Determinazione Dirigenziale n. 2022-185.0.0.-5)

	Si	No	Commenti
1) L'Ente si è astenuto dall'effettuare aumenti di capitale, trasferimenti straordinari, aperture di credito, nonché rilascio di garanzie a favore delle società partecipate non quotate che abbiano registrato, per tre esercizi consecutivi, perdite di esercizio, ovvero che abbiano utilizzato riserve disponibili per il ripiano di perdite anche infra-annuali (art. 14, comma 5, d.lgs. n. 175/2016). (in caso di risposta negativa indicarne le ragioni nella sezione "commenti") (N.B. Ai sensi dell'art. 10 comma 6 bis del D.L. 31.5.2021 n.77 convertito con modificazioni dalla L. 29 luglio 2021 in considerazione degli effetti dell'emergenza epidemiologica da COVID-19, l'esercizio 2020 non si computa nel calcolo del triennio ai fini dell'applicazione dell'articolo 14, comma 5, né ai fini dell'applicazione dell'articolo 21 del testo unico in materia di società a partecipazione pubblica, di cui al D.lgs. 19 agosto 2016, n. 175).	SI		
2) In caso di perdite che abbiano ridotto il capitale sociale al di sotto del limite legale, con la determinazione di ricapitalizzazione, è stata valutata la redditività futura della società in perdita. (in caso di risposta affermativa indicare l'esito della valutazione nella sezione "commenti") (in caso di risposta negativa indicarne le ragioni nella sezione "commenti")			NON RICORRE FATTISPECIE

<p>3) In caso di risultato economico negativo conseguito nei tre esercizi precedenti, è stata disposta la riduzione del 30% dei compensi degli amministratori, ovvero la loro revoca.</p> <p>(in caso di risposta negativa indicarne le ragioni nella sezione "commenti")</p>			<p>NON RICORRE FATTISPECIE (I DATI SI RIFERISCONO AL TRIENNIO 2018-2020 IN QUANTO I BILANCI 2021 NON SONO ANCORA DISPONIBILI)</p>
<p>4) In caso di perdite conseguite nell'esercizio chiuso al 31.12.2021 (o al 31.12.2020 nel caso in cui non siano ancora disponibili i dati dell'esercizio 2021) si è verificato:</p> <ul style="list-style-type: none"> • che le perdite delle società partecipate derivano effettivamente dagli effetti negativi legati all'emergenza sanitaria da Covid-19; • che ogni eventuale misura che si sarebbe dovuta adottare può attendere il termine del quinquennio, ai sensi dell'art. 6 del D.L. 8 aprile 2020 n. 23, convertito con modificazioni dalla L. 5 giugno 2020, n. 40, come modificato dalla L. 30.12.2020, n. 178 (Legge di bilancio 2021) e dall'art.3 comma 1-ter del DI 228/2021 convertito <p>(in caso di risposta negativa indicarne le ragioni nella sezione "commenti")</p>			<p>Per quanto concerne il punto relativo agli effetti negativi legati all'emergenza sanitaria da Covid-19 si evidenzia nel prospetto che segue quanto riportato nella Relazione sulla Gestione/Nota Integrativa al bilancio 2020 delle società che hanno chiuso l'esercizio in perdita.</p> <p>Si evidenzia, inoltre, che ATP esercizio srl, che ha chiuso il bilancio 2020 con una perdita di euro 4.249.342, consolida con la controllante Amt e tale bilancio consolidato ha presentato un risultato (A-B) in equilibrio.</p> <p>Per le restanti società che hanno chiuso l'esercizio 2020 in perdita si rimanda a quanto riportato nello schema che segue.</p>

SOCIETA'	% DI PARTECIPAZIONE	PERDITA COMPLESSIVA DELLA SOCIETA'	OSSERVAZIONI/NOTE	Effetti negativi legati all'emergenza sanitaria da Covid-19 da Relazione sulla Gestione/Nota Integrativa del bilancio 2020
Stazioni Marittime (diretta)	5,00%	-3.645.552	copertura perdita con assemblea straordinaria del 28/07/2021	"L'esercizio 2020 è stato caratterizzato dalla pandemia CoronaVirus-2019 che ha pesantemente colpito la Vostra Società, il traffico crociere si è arrestato intorno ai primi di marzo 2020 ed è ripartito a fine agosto 2020 (con numeri molto contenuti) per poi essere nuovamente interrotto prima di Natale. Le toccate 2020 sono state complessivamente 48 contro le 281 toccate del 2019. La pandemia ha così colpito il settore delle crociere che i giorni di "soste navi non operative del 2020" sono stati 427. Per quanto concerne il traffico traghetti il calo è stato più

				<p>contenuto e non è mai stato interamente interrotto in quanto le merci hanno continuato a viaggiare, le toccate sono state 1.459 contro le 1.761 del 2019.</p> <p>Dal punto di vista dei ricavi l'esercizio 2020 ha registrato un calo del fatturato delle crociere, passato da Euro/000 7.909 del 2019 a Euro/000 1.297 del 2020 (-84%), ed un calo del fatturato traghetti passato da Euro/000 13.690 a Euro/000 8.289 (-39%).</p> <p>La Società ha messo in atto ogni possibile attività volta a ridurre i costi al minimo"</p>
<p>Atp esercizio S.r.l (indiretta tramite Amt s.p.a)</p>	51,54%	-4.249.342	<p>consolida il bilancio con la controllante Amt spa e tale bilancio consolidato presenta un risultato (A-B) in equilibrio</p>	<p>"La crisi pandemica ha evidentemente avuto pesanti ricadute sui ricavi da tariffa, che hanno subito una drastica riduzione - 52% (il crollo durante il lockdown non è stato compensato nei mesi successivi), tenuto anche conto delle limitazioni al numero di passeggeri imposte normativamente. Stante le necessità di mantenere ugualmente un'ampia offerta di servizio, i costi hanno subito solo una contrazione limitata, principalmente in ragione di minori costi per carburante, grazie anche alla diminuzione del prezzo del gasolio)".</p>
<p>Apam esercizio S.p.A. (indiretta tramite Amt s.p.a)</p>	0,01%	-549.257	<p>copertura perdita con assemblea del 29/04/2021 dismessa partecipazione in data 27/01/2021</p>	<p>Dall'analisi del Conto Economico civilistico, si segnala che il valore della produzione ha registrato una forte riduzione (-12,9%), raggiungendo nel 2020 l'ammontare complessivo di € 26.275.700 contro €30.154.200 del 2019, in particolare per effetto del calo dal mese di marzo 2020 dei ricavi da vendita di titoli di viaggio e dei ricavi per servizi di trasporto scolastico e per servizi di noleggio, causato dall'emergenza sanitaria da Covid19, pur considerando la conferma dei corrispettivi per i servizi di trasporto di Tpl garantiti da decurtazioni, anche se in presenza di minori percorrenze effettuate nel periodo di lockdown da marzo a giugno 2020, ai sensi del decreto "Cura Italia" (DL 18/2020).</p>

Ecolegno S.r.l. in liquidazione (indiretta tramite Amiu s.p.a)	51,00%	-85.757	società in liquidazione e consolida il bilancio con la controllante Amiu spa e tale bilancio consolidato presenta un risultato (A-B) in equilibrio	“La società non presenta più attività operative. ma esclusivamente attività liquidatorie”
Sater S.p.A in liquidazione. indiretta (tramite Amiu s.p.a.)	49,00%	-140.241	copertura perdita con assemblea del 28/05/2021	“La proroga di un solo anno del contratto di servizio fino al 31/12/2020, l'affidamento da parte di Città Metropolitana a decorrere del 01/01/2021 del servizio integrato rifiuti per l'intero bacino del genovesato comprendente anche il Comune di Cogoleto al gestore unico, ha impedito la pianificazione di investimenti e l'adozione di decisioni strategiche comportando, conseguentemente, l'aumento dei costi necessari per l'esecuzione del servizio, con particolare riferimento ai canoni di noleggio di automezzi ed altre attrezzature. A ciò si aggiunga che l'emergenza epidemiologica ha inevitabilmente comportato un aumento di costi, come ad esempio l'acquisto di DPI per il personale dipendente, la sanificazione dei veicoli e locali, la raccolta e lo smaltimento dei rifiuti sanitari speciali, che sono stati rimborsati solo in parte dal Comune. “
Conventi on Bureau Italia S.c.a.r.l. (indiretta tramite Porto Antico s.p.a.)	1,96%	-3.424	La perdita è riconducibile all'Ente per un importo minimo pari a euro 36,23 euro - ceduta partecipazione in data 20/10/2021	“La diffusione del virus Covid -19 durante tutto il 2020 in Europa e nel resto del mondo, ha avuto impatti sul contesto economico generale ed in particolare anche nel settore in cui opera la Società. Ad oggi la gestione corrente del 2020 è risultata fortemente condizionata dagli effetti del Covid-19 , con una riduzione di fatturato rispetto alle attese e conseguenze sulla marginalità e sui risultati complessivi della Società”

(Nel caso di perdite riferite all'esercizio chiuso al 31 dicembre 2021 e/o al 31 dicembre 2020)

Con riferimento alle suddette perdite, l'Organo di revisione prende altresì atto di quanto previsto dall'art.3 co. 1-ter del DL.228/2021 convertito dalla Legge 25 febbraio 2022, n. 15 che interviene sull'articolo 6 del D.L. 8 aprile 2020, n. 23, convertito con mod. dalla L. 5 giugno 2020, n. 40 e dall'art. 1, comma 266, della L. 30 dicembre 2020, n. 178 (Legge di bilancio 2021), il quale prevede che per le perdite emerse nell'esercizio in corso alla data del 31 dicembre 2021 non si applicano gli articoli 2446, secondo e terzo comma, 2447, 2482-bis, quarto, quinto e sesto comma, e 2482-ter del codice civile e non opera la causa di scioglimento della società per riduzione o perdita del capitale sociale di cui agli articoli 2484, primo comma, numero 4), e 2545-duodecies del codice civile. Il termine entro il quale la perdita deve risultare diminuita a meno di un terzo stabilito dagli articoli 2446, secondo comma, e 2482-bis, quarto comma, del Codice civile, è posticipato al quinto esercizio successivo; l'assemblea che approva il bilancio di tale esercizio deve ridurre il capitale in proporzione delle perdite accertate.

Nelle ipotesi previste dagli articoli 2447 o 2482-ter del Codice civile l'assemblea convocata senza indugio dagli amministratori, in alternativa all'immediata riduzione del capitale e al contemporaneo aumento del medesimo a una cifra non inferiore al minimo legale, può deliberare di rinviare tali decisioni alla chiusura dell'esercizio di cui al comma 2. L'assemblea che approva il bilancio di tale esercizio deve procedere alle deliberazioni di cui agli articoli 2447 o 2482-ter del Codice civile. Fino alla data di tale assemblea non opera la causa di scioglimento della società per riduzione o perdita del capitale sociale di cui agli articoli 2484, primo comma, numero 4), e 2545-duodecies del Codice civile.

Le perdite di cui ai commi da 1 a 3 devono essere distintamente indicate nella nota integrativa con specificazione, in appositi prospetti, della loro origine nonché delle movimentazioni intervenute nell'esercizio".

Nel caso di perdite conseguite nell'anno 2021 l'Organo di revisione dovrebbe verificare che l'Ente abbia controllato:

- se le perdite delle società partecipate derivano dagli effetti negativi legati all'emergenza sanitaria da Covid-19 oppure è indipendente da tale causa;
- che ogni eventuale misura che tali società dovrebbero adottare possa attendere il termine del quinquennio, ai sensi della disposizione normativa.

Con riferimento ai bilanci in perdita per l'anno 2020 delle società partecipate (direttamente o tramite controllate con partecipazione maggioritaria) l'Ente non ha provveduto ad effettuare alcun accantonamento ai sensi dell'art. 21 commi 1 e 2 del D. Lgs.175/2016 in quanto non obbligato in relazione alle fattispecie verificatesi così come indicato nel seguente prospetto:

SOCIETA'	% DI PARTECIPAZIONE	PERDITA COMPLESSIVA DELLA SOCIETA'	OSSERVAZIONI/NOTE
Stazioni Marittime (diretta)	5,00%	-3.645.552	copertura perdita con assemblea straordinaria del 28/07/2021
Atp esercizio S.r.l (indiretta tramite Amt s.p.a)	51,54%	-4.249.342	consolida il bilancio con la controllante Amt spa e tale bilancio consolidato presenta un risultato (A-B) in equilibrio
Apam esercizio S.p.A. (indiretta tramite Amt s.p.a)	0,01%	-549.257	copertura perdita con assemblea del 29/04/2021 dismessa partecipazione in data 27/01/2021
Ecolegno S.r.l. in liquidazione (indiretta tramite Amiu s.p.a)	51,00%	-85.757	società in liquidazione e consolida il bilancio con la controllante Amiu spa e tale bilancio consolidato (A-B) presenta un risultato in equilibrio
Sater S.p.A.			copertura perdita con assemblea

indiretta (tramite Amiu s.p.a.)	49,00%	-140.241	del 28/05/2021
Convention Bureau Italia S.c.a.r.l. (indiretta tramite Porto Antico s.p.a.)	1,96%	-3.424	La perdita è riconducibile all'Ente per un importo minimo pari a euro 36,23 euro ceduta partecipazione in data 20/10/2021

L'organo di revisione dà atto che, sulla base dei dati di monitoraggio al 31/12/2021, nessuna società controllata direttamente evidenzia tre esercizi consecutivi in perdita (esercizio 2021 e due precedenti) .

La Relazione sul governo societario predisposta dalle società controllate dal Comune contiene il programma di valutazione del rischio aziendale, ai sensi dell'art. 6 del D.lgs. n. 175/2016)

Le Società in controllo diretto del Comune di Genova hanno predisposto la Relazione sul Governo societario a chiusura dell'esercizio 2020 contenente il programma di valutazione del rischio aziendale, ai sensi dell'art. 6 del D.Lgs. n. 175/2016. FSU Srl (come indicato nella Relazione sul Governo Societario) "anche in relazione alla sua peculiare struttura organizzativa e con riferimento alle attività svolte non ha ritenuto di predisporre e adottare specifici programmi di valutazione del rischio aziendale ad eccezione delle procedure già in atto. La società si riserva tuttavia di potenziare le proprie procedure interne, predisponendo specifici programmi di valutazione del rischio".

Ulteriori controlli in materia di organismi partecipati

Infine, l'Organo di revisione dà atto che i dati inviati dagli enti alla banca dati del Dipartimento del Tesoro sono congruenti con le informazioni sugli organismi partecipati allegate alla relazione sulla gestione.

Durante l'esercizio 2021, l'Ente è intervenuto a sostenere i propri organismi partecipati secondo le indicazioni fornite dalla Sezione delle autonomie della Corte dei conti con la delibera n.18/2020/INPR e nei limiti di quanto previsto dall'art. 14, d.lgs.175/2016.

Con deliberazione della Giunta Comunale n. 348 del 16/12/2021 è stata stanziata e messa a disposizione di Amt spa la somma di euro 2 milioni, da erogarsi fatto salvo il divieto di sovracompensazione.

Si evidenzia che i bilanci 2021 delle società controllate non sono stati ancora approvati.

È stato verificato il rispetto delle seguenti disposizioni:

	Osservazioni
1) art. 11, comma 3 del D.Lgs. 175/2016 (adeguata motivazione nella delibera assembleare della nomina del consiglio di amministrazione e numero massimo di consiglieri nelle società a controllo pubblico)	si
2) art.11, comma 6 del D.Lgs. 175/2016 (entità massima dei compensi agli amministratori di società a controllo pubblico)	Con DCC n. 42/2021 si è proceduto alla modifica del Regolamento sui controlli delle società partecipate dal Comune di Genova, in tema di nomina e rinnovo degli organi amministrativi, ponendo a carico dei singoli Collegi Sindacali societari l'onere della verifica.

	Osservazioni
3) art. 1, comma 718 della l. n. 296/2006 (divieto di percezione di compensi da parte del Sindaco e assessori, se nominati membri dell'organo amministrativo di società partecipate)	Nessun compenso per Sindaco e assessori
4) art. 1, comma 734 della l. n. 296/2006 (divieto di nomina di amministratore che nei 5 anni precedenti, ricoprendo cariche analoghe ha chiuso in perdita per tre esercizi consecutivi)	Nessuna nomina in contrasto con quanto previsto dall'art. 1 comma 734 della l.296/2006 (i nominati presentano dichiarazione)
5) art. 11, comma 8 del D.Lgs. 175/2016 (divieto di nomina di amministratore per i dipendenti delle amministrazioni pubbliche controllanti e vigilanti e obbligo per i dipendenti della società controllante di riversare i relativi compensi alla società di appartenenza)	Nessun dipendente è stato nominato amministratore
6) art. 11, comma 13 del D.Lgs. 175/2016 (limiti dei compensi ai componenti di comitati con funzioni consultive o di proposta)	si
7) art. 19 del D.Lgs. 175/2016 (reclutamento del personale)	In coerenza con quanto disposto dal PTPCT per il triennio 2021-2023, l'Ente ha trasmesso alle proprie società in house partecipate al 51% (A.M.T. S.p.A.; A.M.I.U. S.p.A.; A.S.Ter. S.p.A.; Bagni Marina Genovese S.r.l.; Farmacie Genovesi S.r.l.; F.S.U. S.r.l.; Genova Parcheggi S.p.A.; Job Centre S.r.l.; S.P.Im. S.p.A.) un'apposita check-list di misure in materia di anticorruzione e trasparenza da restituire, debitamente compilata e sottoscritta dal legale rappresentante e dal RPCT di ognuna di esse, con la quale dette società sono chiamate ad attestare, per quanto qui di interesse: (i) l'adozione di un provvedimento ai sensi dell'art. 19, co. 2 del T.U.S.P. che disciplini le assunzioni; (ii) la conformità alle disposizioni di cui all'art. 19 del d.lgs. n. 175/2016 delle assunzioni effettuate dalla Società nel precedente esercizio chiuso.
8) in materia di adeguamento statuti societari	si
9) (per le società in house) art. 16 del D.Lgs. 175/2016	si
10) (per le società miste) art. 17 del D.Lgs. 175/2016	si
11) art. 25, comma 1 del D.Lgs. 175/2016 (ricognizione del personale)	Con nota prot. n. 291723 del 12/8/2021, l'Ente ha rappresentato alle dodici società direttamente controllate (A.M.T. S.p.A. A.M.I.U. S.p.A. A.Se.F. S.r.l. A.S.Ter. S.p.A. Bagni Marina Genovese S.r.l. Farmacie Genovesi S.r.l. Finanziaria Sviluppo Utilities S.r.l. Genova Parcheggi S.p.A. Job Centre S.r.l. Porto Antico di Genova S.p.A. S.P.Im. S.p.A. Sviluppo Genova S.p.A.) la rilevanza dell'adempimento di cui all'art. 25 del TUSP, invitandole a procedere entro la data del 30 settembre all'invio alla Regione dell'elenco dell'eventuale personale eccedente, in ossequio a quanto previsto dalla disposizione in oggetto. Con la medesima nota, l'Ente ha invitato le medesime società ad adoperarsi affinché tale adempimento fosse assolto anche dalle loro controllate.

Piano Nazionale di Ripresa e Resilienza (PNRR) e Piano nazionale degli investimenti complementari (PNC)

L'Ente è stato ammesso a finanziamento su diverse Missioni del PNRR.

Su alcune sono già stati emanati gli specifici decreti, su altre sono state presentate le domande che sono in via di riconoscimento e per altre ancora sono in corso le domande di ammissione.

L'Organo di revisione ha effettuato delle verifiche sulle modalità di iscrizione a bilancio e di accertamento e gestione dei Fondi del PNRR e verificato che l'Ente ha tenuto conto delle indicazioni sulle modalità di contabilizzazione indicate nella FAQ 48 del 15/12/2021 (art. 9 del d.l. 152/2021, dall'articolo 2 del DM 11 ottobre 2021 e dall'art. 15, co. 3, d.l. n. 77/2021) di Arconet.

STATO PATRIMONIALE

Nello stato patrimoniale sono rilevati gli elementi dell'attivo e del passivo, nonché le variazioni che gli elementi patrimoniali hanno subito per effetto della gestione.

I valori patrimoniali al 31/12/2021 e le variazioni rispetto all' anno precedente sono così rilevati:

STATO PATRIMONIALE (ATTIVO)		Anno 2021	Anno 2020	Differenza
	A) CREDITI vs.LO STATO ED ALTRE AMMINISTRAZIONI PUBBLICHE PER LA PARTECIPAZIONE AL FONDO DI DOTAZIONE	0,00	0,00	0,00
	TOTALE CREDITI vs PARTECIPANTI (A)	0,00	0,00	0,00
	B) IMMOBILIZZAZIONI			
	<u>Immobilizzazioni immateriali</u>			
I	1 Costi di impianto e di ampliamento	0,00	0,00	0,00
	2 Costi di ricerca sviluppo e pubblicità	0,00	0,00	0,00
	3 Diritti di brevetto ed utilizzazione opere dell'ingegno	5.080.788,31	4.163.370,72	917.417,59
	4 Concessioni, licenze, marchi e diritti simile	0,00	0,00	0,00
	5 Avviamento	0,00	0,00	0,00
	6 Immobilizzazioni in corso ed acconti	1.932.892,44	1.633.592,67	299.299,77
	9 Altre	18.205,48	18.205,48	0,00
	Totale immobilizzazioni immateriali	7.031.886,23	5.815.168,87	1.216.717,36
	<u>Immobilizzazioni materiali</u>			
II	1 Beni demaniali	965.148.733,64	965.552.696,50	-403.962,86
	1.1 Terreni	63.443.490,17	63.329.986,42	113.503,75
	1.2 Fabbricati	118.809.636,64	118.897.622,78	-87.986,14
	1.3 Infrastrutture	782.895.606,83	783.325.087,30	-429.480,47
	1.9 Altri beni demaniali	0,00	0,00	0,00
III	2 Altre immobilizzazioni materiali	873.821.168,62	864.410.310,48	9.410.858,14
	2.1 Terreni	497.447.076,87	496.518.232,07	928.844,80

		STATO PATRIMONIALE (ATTIVO)	Anno 2021	Anno 2020	Differenza
	a	<i>di cui in leasing finanziario</i>	0,00	0,00	0,00
2.2		Fabbricati	352.185.028,43	343.185.642,90	8.999.385,53
	a	<i>di cui in leasing finanziario</i>	0,00	0,00	0,00
2.3		Impianti e macchinari	35.489,52	17.312,40	18.177,12
	a	<i>di cui in leasing finanziario</i>	0,00	0,00	0,00
2.4		Attrezzature industriali e commerciali	1.957.598,04	1.680.043,56	277.554,48
2.5		Mezzi di trasporto	244.912,18	331.056,09	-86.143,91
2.6		Macchine per ufficio e hardware	281.802,68	66.845,61	214.957,07
2.7		Mobili e arredi	728.772,34	563.697,23	165.075,11
2.8		Infrastrutture	2.594.129,32	3.946.881,17	-1.352.751,85
2.99		Altri beni materiali	18.346.359,24	18.100.599,45	245.759,79
3		Immobilizzazioni in corso ed acconti	1.022.907.424,45	932.381.594,72	90.525.829,73
		Totale immobilizzazioni materiali	2.861.877.326,71	2.762.344.601,70	99.532.725,01
IV		<u>Immobilizzazioni Finanziarie</u>			
1		Partecipazioni in	617.938.724,54	593.211.284,40	24.727.440,14
	a	<i>imprese controllate</i>	593.667.556,86	569.942.725,72	23.724.831,14
	b	<i>imprese partecipate</i>	6.043.130,03	6.202.185,58	-159.055,55
	c	<i>altri soggetti</i>	18.228.037,65	17.066.373,10	1.161.664,55
2		Crediti verso	10.152.023,90	0,00	10.152.023,90
	a	altre amministrazioni pubbliche	10.152.023,90	0,00	10.152.023,90
	b	<i>imprese controllate</i>	0,00	0,00	0,00
	c	<i>imprese partecipate</i>	0,00	0,00	0,00
	d	<i>altri soggetti</i>	0,00	0,00	0,00
3		Altri titoli	2.258.630,76	2.258.630,76	0,00
		Totale immobilizzazioni finanziarie	630.349.379,20	595.469.915,16	34.879.464,04
		TOTALE IMMOBILIZZAZIONI (B)	3.499.258.592,14	3.363.629.685,73	135.628.906,41
		C) ATTIVO CIRCOLANTE			
I		<u>Rimanenze</u>	0,00	0,00	0,00
		Totale rimanenze	0,00	0,00	0,00
II		<u>Crediti</u>			
1		Crediti di natura tributaria	59.733.576,55	54.276.559,50	5.457.017,05
	a	<i>Crediti da tributi destinati al finanziamento della sanità</i>	0,00	0,00	0,00
	b	<i>Altri crediti da tributi</i>	55.659.117,12	48.960.672,23	6.698.444,89
	c	<i>Crediti da Fondi perequativi</i>	4.074.459,43	5.315.887,27	-1.241.427,84
2		Crediti per trasferimenti e contributi	332.793.881,92	192.632.419,70	140.161.462,22
	a	<i>verso amministrazioni pubbliche</i>	326.073.191,53	184.647.378,54	141.425.812,99
	b	<i>imprese controllate</i>	0,00	0,00	0,00
	c	<i>imprese partecipate</i>	22.492,01	16.551,20	5.940,81
	d	<i>verso altri soggetti</i>	6.698.198,38	7.968.489,96	-1.270.291,58
3		Verso clienti ed utenti	35.949.546,51	32.598.966,33	3.350.580,18
4		Altri Crediti	13.651.089,70	51.589.182,64	-37.938.092,94
	a	<i>verso l'erario</i>	120.648,24	237.043,00	-116.394,76
	b	<i>per attività svolta per c/terzi</i>	5.882.332,57	6.393.344,61	-511.012,04
	c	<i>altri</i>	7.648.108,89	44.958.795,03	-37.310.686,14
		Totale crediti	442.128.094,68	331.097.128,17	111.030.966,51
III		<u>Attività finanziarie che non costituiscono immobilizzi</u>			
1		Partecipazioni	0,00	0,00	0,00
2		Altri titoli	8.000,00	8.000,00	0,00
		Totale attività finanziarie che non costituiscono immobilizzi	8.000,00	8.000,00	0,00
IV		<u>Disponibilità liquide</u>			
1		Conto di tesoreria	189.999.027,76	182.346.628,55	7.652.399,21
	a	<i>Istituto tesoriere</i>	366.277,22	4.984.997,05	-4.618.719,83
	b	<i>presso Banca d'Italia</i>	189.632.750,54	177.361.631,50	12.271.119,04
2		Altri depositi bancari e postali	39.958.170,17	47.750.394,41	-7.792.224,24
3		Denaro e valori in cassa	0,00	0,00	0,00
4		Altri conti presso la tesoreria statale intestati all'ente	0,00	0,00	0,00
		Totale disponibilità liquide	229.957.197,93	230.097.022,96	-139.825,03

STATO PATRIMONIALE (ATTIVO)		Anno 2021	Anno 2020	Differenza
	TOTALE ATTIVO CIRCOLANTE (C)	672.093.292,61	561.202.151,13	110.891.141,48
	D) RATEI E RISCONTI			
1	Ratei attivi	0,00	0,00	0,00
2	Risconti attivi	0,00	0,00	0,00
	TOTALE RATEI E RISCONTI (D)	0,00	0,00	0,00
	TOTALE DELL'ATTIVO (A+B+C+D)	4.171.351.884,75	3.924.831.836,86	246.520.047,89

STATO PATRIMONIALE (PASSIVO)		Anno 2021	Anno 2020	Differenza
	A) PATRIMONIO NETTO			
I	Fondo di dotazione	29.063.176,92	29.063.176,92	0,00
II	Riserve	1.918.297.022,31	1.911.705.446,56	6.591.575,75
b	da capitale	0,00	0,00	0,00
c	da permessi di costruire	21.926.799,97	18.026.218,93	3.900.581,04
d	riserve indisponibili per beni demaniali e patrimoniali indisponibili e per i beni culturali	1.621.765.820,64	1.638.705.169,62	-16.939.348,98
e	altre riserve indisponibili	257.244.625,96	254.974.058,01	2.270.567,95
f	altre riserve disponibili	17.359.775,74	0,00	17.359.775,74
III	Risultato economico dell'esercizio	76.477.073,29	47.509.499,95	28.967.573,34
IV	Risultati economici di esercizi precedenti	193.038.410,83	126.559.410,88	66.478.999,95
V	Riserve negative per beni indisponibili	0,00	0,00	0,00
	TOTALE PATRIMONIO NETTO (A)	2.216.875.683,35	2.114.837.534,31	102.038.149,04
	B) FONDI PER RISCHI ED ONERI			
1	Per trattamento di quiescenza	0,00	0,00	0,00
2	Per imposte	0,00	0,00	0,00
3	Altri	80.952.920,76	70.904.754,64	10.048.166,12
	TOTALE FONDI RISCHI ED ONERI (B)	80.952.920,76	70.904.754,64	10.048.166,12
	C) TRATTAMENTO DI FINE RAPPORTO	0,00	0,00	0,00
	TOTALE T.F.R. (C)	0,00	0,00	0,00
	D) DEBITI			
1	Debiti da finanziamento	1.037.285.668,68	1.084.714.493,25	-47.428.824,57
a	prestiti obbligazionari	221.534.437,34	244.024.310,02	-22.489.872,68
b	v/ altre amministrazioni pubbliche	0,00	0,00	0,00
c	verso banche e tesoriere	0,00	0,00	0,00
d	verso altri finanziatori	815.751.231,34	840.690.183,23	-24.938.951,89
2	Debiti verso fornitori	210.226.247,02	243.207.951,19	-32.981.704,17
3	Acconti	0,00	0,00	0,00
4 -	Debiti per trasferimenti e contributi	38.346.338,30	28.488.541,51	9.857.796,79
a	enti finanziati dal servizio sanitario nazionale	0,00	0,00	0,00
b	altre amministrazioni pubbliche	4.512.815,64	5.023.477,41	-510.661,77
c	imprese controllate	2.000.000,00	5.647.515,05	-3.647.515,05
d	imprese partecipate	165.000,00	0,00	165.000,00
e	altri soggetti	31.668.522,66	17.817.549,05	13.850.973,61
5	Altri debiti	47.761.251,68	60.841.910,20	-13.080.658,52
a	tributari	10.023.698,74	8.823.103,95	1.200.594,79
b	verso istituti di previdenza e sicurezza sociale	9.423.608,10	10.022.543,78	-598.935,68
c	per attività svolta per c/terzi	6.302.184,48	6.550.850,38	-248.665,90
d	altri	22.011.760,36	35.445.412,09	-13.433.651,73
	TOTALE DEBITI (D)	1.333.619.505,68	1.417.252.896,15	-83.633.390,47
	E) RATEI E RISCONTI E CONTRIBUTI AGLI INVESTIMENTI			
I	Ratei passivi	17.506.938,91	19.708.164,34	-2.201.225,43
II	Risconti passivi	522.396.836,05	302.128.487,42	220.268.348,63
1	Contributi agli investimenti	522.396.836,05	302.128.487,42	220.268.348,63
a	da altre amministrazioni pubbliche	480.740.068,93	263.260.575,46	217.479.493,47
b	da altri soggetti	41.656.767,12	38.867.911,96	2.788.855,16
2	Concessioni pluriennali	0,00	0,00	0,00
3	Altri risconti passivi	0,00	0,00	0,00
	TOTALE RATEI E RISCONTI (E)	539.903.774,96	321.836.651,76	218.067.123,20
	TOTALE DEL PASSIVO (A+B+C+D+E)	4.171.351.884,75	3.924.831.836,86	246.520.047,89

STATO PATRIMONIALE (PASSIVO)		Anno 2021	Anno 2020	Differenza
CONTI D'ORDINE				
	1) Impegni su esercizi futuri	759.436.745,54	577.280.822,51	182.155.923,03
	2) beni di terzi in uso	0,00	0,00	0,00
	3) beni dati in uso a terzi	0,00	0,00	0,00
	4) garanzie prestate a amministrazioni pubbliche	0,00	0,00	0,00
	5) garanzie prestate a imprese controllate	254.034,08	334.909,23	-80.875,15
	6) garanzie prestate a imprese partecipate	0,00	0,00	0,00
	7) garanzie prestate a altre imprese	4.668.882,41	4.096.920,38	571.962,03
	TOTALE CONTI D'ORDINE	764.359.662,03	581.712.652,12	182.647.009,91

ATTIVO

Immobilizzazioni

Le immobilizzazioni iscritte nello stato patrimoniale sono state valutate in base ai criteri indicati nel punto 6.1 del principio contabile applicato All.4/3 e i valori iscritti trovano corrispondenza con quanto riportato nell'inventario e nelle scritture contabili.

L'ente si è dotato di idonee procedure contabili per la compilazione e la tenuta dell'inventario

Le immobilizzazioni finanziarie riferite alle partecipazioni sono state valutate in base ai criteri indicati al punto 6.1.3 del principio contabile applicato All.4/3.

Crediti

È stata verificata la conciliazione tra residui attivi diversi da quelli di finanziamento e l'ammontare dei crediti di funzionamento, come indicato al punto 6.2b1 del principio contabile applicato all. 4/3, nonché tra il fondo crediti di dubbia esigibilità e il fondo svalutazione crediti.

E' stato effettuato il confronto tra il fondo crediti di dubbia esigibilità e il fondo svalutazione crediti.

CONFRONTO FONDO CREDITI DI DUBBIA ESIGIBILITA' - FONDO SVALUTAZIONE CREDITI	TOTALE CREDITI	FONDO SVALUTAZIONE CREDITI
RESIDUI ATTIVI NEL CONTO DEL BILANCIO TITOLI DA 1 A 5	883.557.671,54	399.273.643,35
CREDITI STRALCIATI DAL CONTO DEL BILANCIO	24.577.174,38	24.577.174,38
ACCERTAMENTI IMPUTATI AGLI ESERCIZI SUCCESSIVI A QUELLO CUI IL RENDICONTO SI RIFERISCE (m)		
TOTALE		

Il fondo svalutazione crediti pari a euro 423.850.817,72 è stato portato in detrazione delle voci di credito a cui si riferisce ed è pari a quello accantonato nel risultato di amministrazione (euro 399.273.643,34) oltre ad euro 24.577.174,11 corrispondenti ai crediti stralciati in contabilità finanziaria mantenuti in contabilità economico patrimoniale.

In contabilità economico-patrimoniale, sono conservati anche i crediti stralciati dalla contabilità finanziaria e, in corrispondenza di questi ultimi, deve essere iscritto in contabilità economico-patrimoniale un fondo pari al loro ammontare, come indicato al punto 6.2b1 del principio contabile applicato 4/3. Tali crediti risultano negli elenchi allegati al rendiconto.

Conto Patrim.	Descrizione	Residui 31-12-2021
A CII 1 b	Crediti di natura tributaria-Altri crediti da tributi	219.305.872,18
	TOTALE TITOLO 1	219.305.872,18
A CII 2 a	Crediti per trasferimenti e contributi-verso amministrazioni	30.314.720,84
A CII 2 d	Crediti per trasferimenti e contributi-Crediti verso altri soggetti	1.127.088,75
A CII 4 c	Altri Crediti -altri	318.642,40
	TOTALE TITOLO 2	31.760.451,99
A CII 3	Verso clienti ed utenti	262.648.526,53
A CII 4 c	Altri Crediti -altri	10.976.509,78
	TOTALE TITOLO 3	273.625.036,31
A CII 2 a	Crediti per trasferimenti e contributi-verso amministrazioni	295.758.470,69
A CII 2 b	Crediti per trasferimenti e contributi-Crediti v/impresе controllate	498.189,45
A CII 2 c	Crediti per trasferimenti e contributi-Crediti v/impresе partecipate	490.022,00
A CII 2 d	Crediti per trasferimenti e contributi-Crediti verso altri soggetti	9.931.091,66
A CII 3	Verso clienti ed utenti	1.417.204,44
A CII 4 c	Altri Crediti-altri	565.660,90
	TOTALE TITOLO 4	308.660.639,14
A BIV 2a	Verso altre amministrazioni pubbliche	10.226.121,31
A CII 3	Verso clienti ed utenti	21.380,44
A CII 4 c	Altri Crediti -altri	0,00
A C IV 2	Depositi Bancari	39.958.170,17
	TOTALE TITOLO 5	50.205.671,92
A CII 4 c	Altri Crediti -altri	20.479.842,72
	TOTALE TITOLO 6	20.479.842,72
A CII 1 b	Crediti di natura tributaria-Altri crediti da tributi	0,00
A CII 4 b	Altri Crediti -Crediti per attività svolta per c/terzi	5.882.332,57
A CII 4 c	Altri Crediti -altri	2.025.377,15
	TOTALE TITOLO 9	7.907.709,72
	Totale	911.945.223,98

Crediti dello Stato Patrimoniale		
A C II	CREDITI DA STATO PATRIMONIALE	442.128.094,68
A C IV 2	DEPOSITI BANCARI	39.958.170,17
	FONDO SVALUTAZIONE CREDITI	399.273.643,34
A BIV 2a	Verso altre amministrazioni pubbliche	10.152.023,90
A CII 4 a	CREDITO IVA	-120.648,24
	Totale	891.391.283,85

Scostamenti da finanziaria		
TITOLO 6	Elisione residui su mutui (XIII correttivo)	20.479.842,72
TITOLO 5	Verso altre amministrazioni pubbliche (residuo su tit. U 3.2)	74.097,41
	Totale	20.553.940,13

Riconciliazione		
	Crediti Stato Patrimoniale	891.391.283,85
	Scostamenti da finanziaria	20.553.940,13
	Totale	911.945.223,98

Le principali variazioni rispetto all'esercizio precedente sono relative agli scostamenti da finanziaria imputabili alle variazioni apportate con il XIII correttivo del Principio contabile 4/3

Disponibilità liquide

È stata verificata la corrispondenza del saldo patrimoniale al 31/12/2021 delle disponibilità liquide con le risultanze del conto del tesoriere, degli altri depositi bancari e postali.

Si evidenzia – a titolo di richiamo di informativa – che ad invarianza di grandezze complessive sono state effettuate alcune riclassificazioni nell'ambito del raggruppamento dei CREDITI dell'attivo patrimoniale (colonna di partenza 2020) con la conseguenza che l'approvazione del rendiconto da parte del Consiglio determina l'aggiornamento formale, altresì, della consistenza dei valori di partenza relativi al precedente esercizio. Il Collegio invita a provvedere ai conseguenti adempimenti informativi.

PASSIVO

Patrimonio netto

La composizione del Patrimonio Netto è stata modificata rispetto all'esercizio precedente, secondo quanto previsto nel XIII correttivo del Principio contabile applicato 4/3 ed è stato adeguato a tale composizione anche l'anno 2020 per un confronto omogeneo tra i due esercizi.

STATO PATRIMONIALE (PASSIVO)		Anno 2021	Anno 2020	Differenza
	A) PATRIMONIO NETTO			
I	Fondo di dotazione	29.063.176,92	29.063.176,92	0,00
II	Riserve	1.918.297.022,31	1.911.705.446,56	6.591.575,75
b	<i>da capitale</i>	0,00	0,00	0,00
c	<i>da permessi di costruire</i>	21.926.799,97	18.026.218,93	3.900.581,04
d	<i>riserve indisponibili per beni demaniali e patrimoniali indisponibili e per i beni culturali</i>	1.621.765.820,64	1.638.705.169,62	-16.939.348,98
e	<i>altre riserve indisponibili</i>	257.244.625,96	254.974.058,01	2.270.567,95
f	<i>altre riserve disponibili</i>	17.359.775,74	0,00	17.359.775,74
III	Risultato economico dell'esercizio	76.477.073,29	47.509.499,95	28.967.573,34
IV	Risultati economici di esercizi precedenti	193.038.410,83	126.559.410,88	66.478.999,95
V	Riserve negative per beni indisponibili	0,00	0,00	0,00
TOTALE PATRIMONIO NETTO (A)		2.216.875.683,35	2.114.837.534,31	102.038.149,04

A seguito dell'aggiornamento normativo degli schemi di stato patrimoniale (XIII Decreto correttivo) si evidenzia che è stata operata la riclassificazione di alcune voci del patrimonio netto ne valore di partenza afferente l'esercizio 2020, con la conseguenza che l'approvazione del rendiconto 2021 implica la formale rideterminazione,

Fondi per rischi e oneri

I fondi per rischi e oneri sono calcolati nel rispetto del punto 6.4.a del principio contabile applicato All. 4/3 e sono così distinti

FONDI RISCHI ED ONERI		
PER TRATTAMENTO DI QUIESCENZA	0	0
PER IMPOSTE	0	0
ALTRI	80.952.920,76	70.904.754,64
Fondo rinnovi contrattuali	9.289.500,00	5.119.538,54
Altri fondi	71.663.420,76	65.785.216,10
<i>Fondo rischi contenzioso</i>	<i>21.500.000,00</i>	<i>13.131.306,00</i>
<i>Fondo inndennità mandato Sindaco</i>	<i>33.163,02</i>	<i>25.793,46</i>
<i>Fondo per accantonamenti</i>	<i>50.130.257,74</i>	<i>52.628.116,64</i>
TOTALE FONDI PER RISCHI ED ONERI(B)	80.952.920,76	70.904.754,64

Debiti

Per i debiti da finanziamento è stata verificata la corrispondenza tra saldo patrimoniale al 31/12/2021 con i debiti residui in sorte capitale dei prestiti in essere.

Per gli altri debiti è stata verificata la conciliazione con i residui passivi diversi da quelli di finanziamento.

La conciliazione tra residui passivi e debiti è data dalla seguente relazione:

Conto Patrim.	Descrizione	Residui 31-12-2021
---------------	-------------	--------------------

Conto Patrim.	Descrizione	Residui 31-12-2021
P D1 d	Debiti Finanziamento verso altri finanziatori	202.127,65
P D2	Debiti verso fornitori	83.335.841,92
P D4 b	Debiti per trasferimenti e contributi - amm. pubbliche	4.487.815,64
P D4 c	Debiti per trasferimenti e contributi - Debiti v/impresе controllate	2.000.000,00
P D4 d	Debiti per Trasferimenti correnti a altre imprese partecipate	165.000,00
P D4 e	Debiti per trasferimenti e contributi - Debiti v/altri soggetti	30.508.587,08
P D5 a	Altri debiti tributari	2.464.820,18
P D5 b	Verso Istituti di Previdenza e Sicurezza sociale	7.272.869,60
P D5 d	Altri debiti- altri	17.523.167,49
P D5 a	Erario c/iva (residuo da finanziaria che, da matrice MEF, gira in coge solo per cassa)	8.550,67
	TOTALE TITOLO 1	147.968.780,23
P D2	Debiti verso fornitori	31.501.087,80
P D4 b	Debiti per trasferimenti e contributi - amm. pubbliche	25.000,00
P D4 e	Debiti per trasferimenti e contributi - Debiti v/altri soggetti	1.159.935,58
P D5 d	Altri debiti- altri	112.874,37
	TOTALE TITOLO 2	32.798.897,75
P D5 d	Altri debiti - altri	262.000,00
	Residuo esercizi precedenti titolo U 3.2 (come da XIII correttivo) riduzione SPA (A BIV 2a)	74.097,41
	TOTALE TITOLO 3	336.097,41
P D2	Debiti verso fornitori	542.891,71
P D5 a	Altri debiti tributari	7.558.878,56
P D5 b	Verso Istituti di Previdenza e Sicurezza sociale	2.150.738,50
P D5 c	Debiti per attività svolte conto terzi	6.302.184,48
P D5 d	Altri debiti - altri	4.113.718,50
	TOTALE TITOLO 7	20.668.411,75
	Totale	201.772.187,14

Debiti dello Stato Patrimoniale		
P D	DEBITI (al netto debiti da finanziamento)	296.333.837,00
P D1 d	Debiti da finanziamento (interessi passivi Tit. 1)	202.127,65
	Totale	296.535.964,65

Scostamenti da finanziaria		
P D2	DEBITI VERSO FORNITORI - esigibili oltre i 12 mesi (non connessi a residui)	- 94.846.425,59
	Residuo esercizi precedenti titolo U 3.2 (come da XIII correttivo) riduzione SPA (A BIV 2a)	74.097,41
P D5 a	Erario c/iva (residuo da finanziaria che, da matrice MEF, gira in CoGe solo per cassa)	8.550,67
	Totale	- 94.763.777,51

Riconciliazione		
	DEBITI stato patrimoniale (al netto debiti da finanziamento) e interessi passivi	296.535.964,65
	Scostamenti da finanziaria	- 94.763.777,51
	Totale	201.772.187,14

Si evidenzia – a titolo di richiamo di informativa – che ad invarianza di grandezze complessive sono state effettuate alcune riclassificazioni nell'ambito del raggruppamento dei DEBITI del passivo patrimoniale (colonna di partenza 2020) con la conseguenza che l'approvazione del rendiconto da parte del Consiglio determina l'aggiornamento formale, altresì, della consistenza dei valori di partenza relativi al precedente esercizio. Il Collegio invita a provvedere ai conseguenti adempimenti informativi.

Ratei, risconti e contributi agli investimenti

Le somme iscritte sono state calcolate nel rispetto del punto 6.4.d. del principio contabile applicato 4/3.

Nella voce sono rilevati contributi agli investimenti per euro 480.740.068,93 riferiti a contributi ottenuti principalmente da Ministeri, Presidenza Consiglio dei Ministri, autorità amministrative indipendenti, da altre Amministrazioni Centrali, dalla Regione e dall'Unione Europea.

L'importo al 1/1/2021 dei contributi per investimenti è stato ridotto di euro 13.157.493,86 quale quota annuale di contributo agli investimenti proporzionale alla quota di ammortamento del bene finanziato dal contributo.

CONTO ECONOMICO

Nel conto economico della gestione sono rilevati i componenti positivi e negativi secondo criteri di competenza economica così sintetizzati:

CONTO ECONOMICO - dati di sintesi	Anno 2021	Anno 2020	Differenza
A) COMPONENTI POSITIVI DELLA GESTIONE			
TOTALE COMPONENTI POSITIVI DELLA GESTIONE (A)	913.749.815,19	845.746.310,81	68.003.504
B) COMPONENTI NEGATIVI DELLA GESTIONE			
TOTALE COMPONENTI NEGATIVI DELLA GESTIONE (B)	852.074.985,73	782.917.389,69	69.157.596
DIFFERENZA FRA COMP. POSITIVI E NEGATIVI DELLA GESTIONE (A-B)	61.674.829,46	62.828.921,12	- 1.154.092
C) PROVENTI ED ONERI FINANZIARI			
TOTALE PROVENTI ED ONERI FINANZIARI (C)	-23.383.932,44	-5.883.503,80	- 17.500.429
D) RETTIFICHE DI VALORE ATTIVITA' FINANZIARIE			
TOTALE RETTIFICHE (D)	22.188.443,22	-117.775,52	22.306.219
E) PROVENTI ED ONERI STRAORDINARI			
TOTALE PROVENTI ED ONERI STRAORDINARI (E)	27.049.463,83	1.259.918,20	25.789.546
RISULTATO PRIMA DELLE IMPOSTE (A-B+C+D+E)	87.528.804,07	58.087.560,00	29.441.244
Imposte (*)	11.051.730,78	10.578.060,05	473.671
RISULTATO DELL'ESERCIZIO	76.477.073,29	47.509.499,95	28.967.573

Il conto economico è stato formato sulla base del sistema contabile concomitante integrato con la contabilità finanziaria (attraverso la matrice di correlazione di Arconet) e con la rilevazione, con la tecnica della partita doppia delle scritture di assestamento e rettifica.

Nella predisposizione del conto economico sono stati rispettati i principi di competenza economica ed in particolare i criteri di valutazione e classificazione indicati nei punti da 4.1 a 4.36, del principio contabile applicato n.4/3.

In merito al risultato economico conseguito nel 2021 si rileva:

Il miglioramento del risultato dell'esercizio, rispetto all'esercizio precedente, è motivato principalmente da un incremento delle rettifiche di valore delle attività finanziarie (D), scaturito dall'aumento delle rivalutazioni.

Questo incremento deriva da un nuovo metodo di iscrizione delle variazioni di valore delle società partecipate scaturite dal conseguimento di utili/perdite che vengono contabilizzate sul Conto Economico, a differenza dello scorso esercizio in cui venivano iscritte a riserve indisponibili nello Stato Patrimoniale.

Il risultato economico depurato della parte straordinaria (area E), presenta un saldo di Euro 60.479.340,24 con un miglioramento dell'equilibrio economico di Euro 3.651.698,44 rispetto al risultato del precedente esercizio.

I proventi da partecipazione indicati tra i proventi finanziari per euro 22.465.663,58, si riferiscono alle seguenti partecipazioni:

società	% di partecipazione	Proventi
A.M.I.U.	90,16	269.040,20
A.M.T. S.P.A.	94,94	2.101.492,15
ASTER	100,00	92.078,00
JOB CENTRE S.r.l.	100,00	39.670,00
Porto Antico di Genova S.P.A.	54,00	12.218,72
S.P.Im. S.P.A.	100,00	3.185,00

società	% di partecipazione	Proventi
A.SE.F	100,00	35.803,00
F.S.U. S.r.l.	100,00	19.601.799,00
SVILUPPO GENOVA S.P.A. *	48,50	20.059,11
Genova Parcheggio S.p.A	99,9996	5.002,00
Farmacie Genovesi	100,00	33.852,00
Bagni Marina genovese	100,00	14.064,00
SOCIETA' PER CORNIGLIANO S.P.A.	22,50	13.563,90
BANCA POP. ETICA S.c.a.r.l.	0,0192	757,03
Filse S.p.A.	5,97	8.845,09
STAZIONI MARITTIME S.P.A.	5,00	-182.277,65
I.R.E.	0,56	27,17
Liguria Digitale S.p.A.	0,002	28,9
CONSORZIO VILLA SERRA	70,90	-34.480,01
FONDAZIONE PALAZZO DUCALE	41,90	1.982,29
FONDAZIONE URBAN LAB GENOA INTERNATIONAL SCHOOL	100,00	106.399,00
TEATRO STABILE	70,00	934,20
FONDAZIONE TEATRO CARLO FELICE	40,00	104.862,80
MUSEO DELL'ATTORE	60,00	0,00
MUMA	100,00	-60.462,70
TOTALE		22.188.443,20

Le quote di ammortamento sono state determinate sulla base dei coefficienti indicati al punto 4.18 del principio contabile applicato 4/3.

Le quote d'ammortamento sono rilevate nel registro dei beni ammortizzabili (o schede equivalenti);

Le quote di ammortamento rilevate negli ultimi tre esercizi sono le seguenti:

Quote di ammortamento		
2019	2020	2021
27.757.951,06	46.607.116,26	49.328.022,45

Rispetto all'esercizio precedente si nota anche un incremento della parte straordinaria (E) per un aumento dei proventi, imputabile principalmente alla chiusura del debito verso la partecipata SPIM, già iscritto a bilancio nell'esercizio precedente e ad un incremento delle plusvalenze patrimoniali. Si sottolinea, inoltre, una diminuzione degli oneri straordinari dovuta a minori sopravvenienze passive e insussistenze dell'attivo.

RELAZIONE DELLA GIUNTA AL RENDICONTO

L'Organo di revisione prende atto che l'ente ha predisposto la relazione della giunta in aderenza a quanto previsto dall'art. 231 del TUEL, secondo le modalità previste dall'art.11, comma 6 del d.lgs.118/2011 e dal punto 13.1 del principio contabile all.4/1 e che la relazione è composta da

- a) il conto del bilancio relativo alla gestione finanziaria e i relativi riepiloghi,
- b) il quadro generale riassuntivo,
- c) la verifica degli equilibri,
- d) il conto economico,
- e) lo stato patrimoniale.

Nella relazione sono illustrati, i criteri di valutazione utilizzati, la gestione dell'ente nonché i fatti di rilievo verificatisi dopo la chiusura dell'esercizio.

CONSIDERAZIONI E PROPOSTE

Si rileva che nell'anno 2021 non sono state rilevate gravi irregolarità contabili e finanziarie.

Sulla base del quadro risultante delle analisi ed elaborazioni in precedenza effettuate, l'Organo di revisione economico-finanziaria ritiene opportuno suggerire quanto segue:

- adottare tutte le misure per contenere e razionalizzare le spese;
- adottare tutte le misure per giungere al miglior conseguimento delle entrate riportate nell'ambito dei residui, anche nella prospettiva del riequilibrio monetario della gestione e del contenimento del ricorso all'anticipazione di tesoreria;
- adottare tutte le misure per giungere all'incremento delle entrate, anche in relazione ai servizi, per assicurare un migliore e più durevole equilibrio del bilancio.

CONCLUSIONI

Tenuto conto di tutto quanto esposto, rilevato e proposto si attesta la corrispondenza del rendiconto alle risultanze della gestione e si esprime giudizio positivo per l'approvazione del rendiconto dell'esercizio finanziario 2021.

Genova, 8 aprile 2022

L'ORGANO DI REVISIONE

DOTT. MARCO ROSSI

DOTT. GRAZIANO TARAMASSO

DOTT.SSA LAURA VISIONE