




WATERFRONT DI LEVANTE – REALIZZAZIONE CANALETTO E CANALE PRINCIPALE

SCHEMA RILIEVO RUMORE

Punto di misura: RUM-1

Fase:	<input type="checkbox"/> AO	<input checked="" type="checkbox"/> CO	<input type="checkbox"/> PO
Ubicazione del punto di misura:	Indirizzo	Via Jacopo Ruffini, n.3	
	Comune	Genova	
Coordinate del punto di misura:	X m E	1.495.124 m	
	Y m N	4.916.086 m	
Data dei rilievi di campo:	dalle ore 00:00 del 07/03/2023 alle ore 23:59 del 07/03/2023		
Condizioni meteorologiche:	Cfr. con tabella dati meteo		
Note:			
Classe acustica del recettore	Classe I		
Stralcio ubicazione del punto di misura:			
Ortofoto satellitare		Estratto cartografico zonizzazione acustica comunale	
			
Report fotografico della misurazione:			
			

Risultati giornalieri in db(a) dei livelli equivalenti continui

Codice	Data	Unità di misura	LAeq	L1	L5	L10	L50	L90	L95	LAeq diurno	LAeq notturno	Giorno Settimanale
RUM1-01n	07/03/2023	dB(A)	70,7	66,3	63,2	51,2	45,0	44,1	n.a.	59,4	martedì	70,7
RUM1-01d	07/03/2023	dB(A)	76,1	73,7	72,4	66,3	57,3	54,8	68,9	n.a.	martedì	76,1

Confronto con i limiti del D.P.C.M. del 14 novembre 1997

Codice	Data	LAeq (dB) diurno	LAeq (dB) notturno	Limiti zonizz. diurno, dB(A)	Limiti zonizz. notturno, dB(A)	Esito diurno	Esito notturno	Note
RUM-1 - Villa Croce_001	07/03/2023	68,9	59,4	50	40	negativo	negativo	martedì

Confronto con i limiti deroga acustica

Codice	Data	LAeq (dB) diurno	LAeq (dB) notturno	Limiti deroga acustica dB(A)	Esito diurno	Esito notturno	Note
RUM-1_005_06-08	07/03/2023 06-08	68,8	65,0	negativo	n.a.	n.a.	--
RUM-1_005_08-09	07/03/2023 08-09	70,8	70,0	negativo	n.a.	n.a.	--
RUM-1_005_09-12	07/03/2023 09-12	69,4	80,0	positivo	n.a.	n.a.	--
RUM-1_005_13-15	07/03/2023 13-15	n.a.	70,0	--	n.a.	n.a.	--
RUM-1_005_15-19	07/03/2023 15-19	n.a.	80,0	--	n.a.	n.a.	--
RUM-1_005_19-20	07/03/2023 19-20	67,2	70,0	positivo	n.a.	n.a.	--
RUM-1_005_20-22	07/03/2023 20-22	64,2	78,0	positivo	n.a.	n.a.	--

Dati meteorologici:

Data	Giorno settimanale	Temperatura media (°C)	Umidità (%)	Direzione vento (°N)	Velocità vento (m/s)	Pressione (hPa)	Precipitazioni (mm)	Radiazione solare
07/03/2023	martedì	12,4	72,5	142	4,7	753,1	0	114,7