




**WATERFRONT DI LEVANTE – REALIZZAZIONE CANALETTO E CANALE PRINCIPALE**

**SCHEDA RILIEVO RUMORE**

**Punto di misura: RUM-2**

Fase:	<input type="checkbox"/> AO	<input checked="" type="checkbox"/> CO	<input type="checkbox"/> PO
Ubicazione del punto di misura:	Indirizzo	Corso Aurelio Saffi tra i civv. 7 e 9	
	Comune	Genova	
Coordinate del punto di misura:	X m E	1.495.331 m	
	Y m N	4.916.998 m	
Data dei rilievi di campo:	dalle ore 00:00 del 10/03/2023 alle ore 23:59 del 10/03/2023		
Condizioni meteorologiche:	cfr. con tabella dati meteorologici		
Note:			
Classe acustica del recettore	Classe IV		
Stralcio ubicazione del punto di misura:			
Ortofoto satellitare		Estratto cartografico zonizzazione acustica comunale	
			
Report fotografico della misurazione:			
			

Risultati giornalieri in db(a) dei livelli equivalenti continui

Codice	Data	Unità di misura	LAeq	L1	L5	L10	L50	L90	L95	LAeq diurno	LAeq notturno	Giorno Settimanale
RUM2-01n	10/03/2023	dB(A)	Laeq <sub>notturno</sub>	73,1	67,9	65,5	53,9	50,0	49,1	n.a.	62,4	venerdì
RUM2-01d	10/03/2023	dB(A)	Laeq <sub>diurno</sub>	78,2	74,2	72,3	66,0	56,9	54,9	70,4	n.a.	venerdì

Confronto con i limiti del D.P.C.M. del 14 novembre 1997

Codice	Data	LAeq (dB) diurno	LAeq (dB) notturno	Limiti zonizz. diurno, dB(A)	Limiti zonizz. notturno, dB(A)	Esito diurno	Esito notturno	Note
RUM-2 - Corso Saffi_001	10/03/2023	70,4	62,4	65	55	negativo	negativo	martedì

Confronto con i limiti deroga acustica

Codice	Data	LAeq (dB) diurno	LAeq (dB) notturno	Limiti deroga acustica dB(A)	Esito diurno	Esito notturno	Note
RUM-2_005_06-08	10/03/2023 06-08	71,4	65,0	negativo	n.a.	n.a.	--
RUM-2_005_08-09	10/03/2023 08-09	70,5	70,0	negativo	n.a.	n.a.	--
RUM-2_005_09-12	10/03/2023 09-12	70,4	80,0	positivo	n.a.	n.a.	--
RUM-2_005_13-15	10/03/2023 13-15	72,1	70,0	negativo	n.a.	n.a.	--
RUM-2_005_15-19	10/03/2023 15-19	70,2	80,0	positivo	n.a.	n.a.	--
RUM-2_005_19-20	10/03/2023 19-20	69,7	70,0	positivo	n.a.	n.a.	--
RUM-2_005_20-22	10/03/2023 20-22	67,5	78,0	positivo	n.a.	n.a.	--

Dati meteorologici:

Data	Giorno settimanale	Temperatura media (°C)	Umidità (%)	Direzione vento (°N)	Velocità vento (m/s)	Pressione (hPa)	Precipitazioni (mm)	Radiazione solare
10/03/2023	venerdì	14,0	84,7	137	2,9	749,8	0	182,1