



COMUNE DI GENOVA
DIREZIONE MOBILITÀ

DISCIPLINA
DELL'ACCESSO ALLE
ZONE A TRAFFICO LIMITATO



SOMMARIO

0	MODIFICHE RISPETTO ALLA VERSIONE PRECEDENTE	5
1	PREMESSE.....	6
1.1	AMBITO DI APPLICAZIONE	6
1.2	DISCIPLINA DELLA CIRCOLAZIONE.....	6
2	LIMITAZIONI DI ACCESSO ALLE ZONE	7
2.1	PRINCIPI GENERALI	7
2.1.1	<i>SOSTITUZIONE E DUPLICAZIONE DI CONTRASSEGNI</i>	<i>7</i>
2.1.2	<i>TIPOLOGIE DI DISPONIBILITA' DEI VEICOLI</i>	<i>8</i>
2.1.3	<i>AREA DI VALIDITA' DEI PERMESSI</i>	<i>8</i>
2.2	CATEGORIE VEICOLARI ESCLUSE DALLE LIMITAZIONI	8
2.2.1	ACCESSO SENZA NECESSITÀ DI CONTRASSEGNO	9
2.2.1.1	ESE_01 / Forze di Polizia, Soccorso ed emergenza	9
2.2.1.2	ESE_02 / Servizi di trasporto pubblico.....	9
2.2.1.3	ESE_03 / Veicoli al servizio di persone invalide.....	9
2.2.1.4	ESE_04a / Aziende, enti e servizi pubblici (veicoli con livrea).....	9
2.2.1.5	ESE_05 / Consolati	9
2.2.2	ACCESSO CON OBBLIGO DI CONTRASSEGNO	9
2.2.2.1	ESE_04b / Aziende, enti e servizi pubblici (veicoli senza livrea)	10
2.2.2.2	ESE_04c / Assistenza alla persona	10
2.2.2.3	ESE_06 / Veicoli elettrici.....	10
2.2.3	SCHEMA RIASSUNTIVO	11
2.3	CATEGORIE AUTORIZZATE / RESIDENTI.....	12
2.3.1	AUT_01 / VEICOLI IN DISPONIBILITÀ DI RESIDENTI E ASSIMILATI	12
2.3.1.1	Soggetti aventi titolo	12
2.3.1.2	Tipologie di veicoli autorizzabili.....	13
2.3.1.3	Corrispettivi	13
2.3.2	AUT_02 / VEICOLI IN DISPONIBILITÀ DI UTILIZZATORI DI AREE O IMMOBILI	14
2.3.3	SCHEMA RIASSUNTIVO	15
2.4	CATEGORIE AUTORIZZATE / ALTRE PERSONE FISICHE ED OPERATORI ECONOMICI	16
2.4.1	AUT_03 / VEICOLI IN DISPONIBILITÀ DI ESERCENTI LE PROFESSIONI SANITARIE.....	16
2.4.2	AUT_04 / VEICOLI IN DISPONIBILITÀ DI MEDICI	16
2.4.3	AUT_05 / VEICOLI PER SPOSTAMENTI DI TIPO COMMERCIALE / ECONOMICO.....	17
2.4.4	AUT_06 / VEICOLI PER SERVIZI DI PUBBLICA UTILITÀ'	19
2.4.5	AUT_07 / VEICOLI IN DISPONIBILITÀ DI GIORNALISTI E TROUPE TELEVISIVE	19
2.4.6	AUT_08 / VEICOLI IN DISPONIBILITÀ DI PERSONE CHE PRESTANO ASSISTENZA.....	20
2.4.7	AUT_09 / VEICOLI IN DISPONIBILITÀ DI CLIENTI DI PARTICOLARI CATEGORIE ECONOMICHE.....	21
2.4.8	AUT_10 / VEICOLI IN DISPONIBILITÀ DI MINISTRI DI CULTO	23
2.4.9	AUT_11 / VEICOLI IN DISPONIBILITÀ DI ISTITUTI DI INVESTIGAZIONE.....	23
2.5	LOGISTICA DELLE MERCI NELLE Z.T.L. TELECONTROLLATE	25
2.5.1	CATEGORIE	25
2.5.1.1	Operatori economici con sede all'interno della zona	25
2.5.1.2	Operatori economici esterni alla zona	26
2.5.2	ORARI DI ACCESSO	27
2.6	ULTERIORI DISPOSIZIONI.....	27
2.7	DEROGHE.....	28
3	DISCIPLINA DELLE ZONE A TRAFFICO LIMITATO	29
3.1	ZONA A TRAFFICO LIMITATO TELECONTROLLATA "CENTRO STORICO"	30



3.1.1	DELIMITAZIONE DELL'AREA.....	30
3.1.1.1	Perimetrazione generale.....	30
3.1.1.2	Settori.....	30
3.1.2	GIORNI E ORARI DI VALIDITÀ.....	31
3.1.3	DISCIPLINA DI ACCESSO.....	31
3.1.3.1	Varchi di accesso.....	31
3.2	ZONA A TRAFFICO LIMITATO TELECONTROLLATA “MOLO”.....	34
3.2.1	DELIMITAZIONE DELL'AREA.....	34
3.2.2	GIORNI E ORARI DI VALIDITÀ.....	34
3.2.3	DISCIPLINA DI ACCESSO.....	34
3.3	ZONA A TRAFFICO LIMITATO “VERNAZZOLA”.....	36
3.3.1	DELIMITAZIONE DELL'AREA.....	36
3.3.2	GIORNI E ORARI DI VALIDITÀ.....	36
3.3.3	DISCIPLINA DI ACCESSO.....	36
3.3.4	LOGISTICA DELLE MERCI.....	36
3.4	ZONA A TRAFFICO LIMITATO TELECONTROLLATA “NERVI”.....	38
3.4.1	DELIMITAZIONE DELL'AREA.....	38
3.4.2	GIORNI E ORARI DI VALIDITÀ.....	38
3.4.3	DISCIPLINA DI ACCESSO.....	38
3.5	ZONA A TRAFFICO LIMITATO “BOCCADASSE”.....	40
3.5.1	DELIMITAZIONE DELL'AREA.....	40
3.5.1.1	Elenco delle strade ricomprese nella Z.T.L.....	40
3.5.1.2	Ulteriori aree aventi diritto.....	40
3.5.2	GIORNI E ORARI DI VALIDITÀ.....	40
3.5.3	DISCIPLINA DI ACCESSO.....	40
3.5.4	LOGISTICA DELLE MERCI.....	40
3.6	ZONA A TRAFFICO LIMITATO “CASTELLETTO”.....	42
3.6.1	DELIMITAZIONE DELL'AREA.....	42
3.6.1.1	Elenco delle strade ricomprese nella Z.T.L.....	42
3.6.1.2	Elenco delle strade esterne aventi diritto al tagliando Z.T.L.....	42
3.6.2	GIORNI E ORARI DI VALIDITÀ.....	42
3.6.3	DISCIPLINA DI ACCESSO.....	42
3.7	ZONA A TRAFFICO LIMITATO “RIVAROLO”.....	44
3.7.1	DELIMITAZIONE DELL'AREA.....	44
3.7.2	GIORNI E ORARI DI VALIDITÀ.....	44
3.7.3	DISCIPLINA DI ACCESSO.....	44
3.7.4	LOGISTICA DELLE MERCI.....	44
3.8	ZONA A TRAFFICO LIMITATO “BOLZANETO”.....	46
3.8.1	DELIMITAZIONE DELL'AREA.....	46
3.8.2	GIORNI E ORARI DI VALIDITÀ.....	46
3.8.3	DISCIPLINA DI ACCESSO.....	46
3.8.4	LOGISTICA DELLE MERCI.....	46

§§§



INDICE DELLE TABELLE

Tabella 1: Schema riassuntivo categorie escluse dalle limitazioni	11
Tabella 2: Corrispettivi categoria AUT_01 (Residenti e assimilati) per veicoli N1 e M1	13
Tabella 3: Corrispettivi categoria AUT_01 (Residenti e assimilati) per motocicli o ciclomotori	14
Tabella 4: Corrispettivi categoria AUT_02	14
Tabella 5: Schema riassuntivo categoria residenti	15
Tabella 6: Categoria AUT_03	16
Tabella 7: Categoria AUT_04	17
Tabella 8: Categoria AUT_05	18
Tabella 9: Categoria AUT_06	19
Tabella 10: Categoria AUT_07	20
Tabella 11: Categoria AUT_08	20
Tabella 12: Categoria AUT_09a	21
Tabella 13: Categoria AUT_09b	22
Tabella 14: Categoria AUT_09c	23
Tabella 15: Categoria AUT_10	23
Tabella 16: categoria AUT_11	24
Tabella 17: Corrispettivi Operatori economici interni alla Z.T.L.	25
Tabella 18: Corrispettivi Operatori economici esterni alla Z.T.L.	26
Tabella 19: Corrispettivi flotte aziendali Operatori economici esterni alla Z.T.L.	26
Tabella 20: Orari di accesso per categoria merceologica	27
Tabella 21: Autorizzati Z.T.L. Nervi	38

§§§



0 MODIFICHE RISPETTO ALLA VERSIONE PRECEDENTE

Versione precedente: rev 11.06.2018 approvata con DGC 00118/2018

PARAGRAFO	MODIFICA
2.3.1.1	Lett. b): inserita la possibilità di richiedere un permesso residente anche alle persone fisiche che utilizzano un immobile in usufrutto;
3.5	Revisione confini ed aventi diritto ZTL Boccadasse

§§§



1 PREMESSE

L'art. 3 del D. Lgs. 285/92 "Nuovo Codice della strada" e s.m.i. definisce la Zona a Traffico Limitato (nel seguito Z.T.L.) come *"un'area in cui l'accesso e la circolazione veicolare sono limitati ad ore prestabilite e/o a particolari categorie di utenti e di veicoli"*.

Il presente documento delinea le regole generali per l'accesso alle Z.T.L. presenti sul territorio genovese definendo le politiche di accesso e le diverse categorie autorizzate, partendo dai criteri stabiliti con D.G.C. 00342/2001, *"Autorizzazione al transito e alla sosta in zone soggette a limitazioni. Sostituzione della deliberazione di giunta comunale n. 1228 del 28 settembre 2000"* e successive integrazioni.

Il presente documento si articola in due parti concettualmente distinte:

- la prima definisce le regole valide per l'accesso a tutte le Z.T.L. qui descritte, in particolare individua le categorie di veicoli che possono accedere alle Z.T.L. e le condizioni cui tale accesso è soggetto.
Quanto disposto in questa parte del disciplinare è da considerarsi valido sia per le Z.T.L. attualmente in vigore sul territorio comunale che per quelle di futura istituzione;
- la seconda definisce invece le caratteristiche peculiari di ciascuna Z.T.L., con particolare riferimento alla delimitazione dell'area, alla validità temporale e alla disciplina di accesso.

§§§

1.1 AMBITO DI APPLICAZIONE

Quanto disposto dal presente disciplinare si applica a tutte le Z.T.L. del territorio del Comune di Genova ad esclusione della cosiddetta Z.T.L. "Benzene", di cui alla ODS 440 del 28 Dicembre 2006 e s.m.i, essendo essa volta al perseguimento di un fine particolare, ossia il contenimento delle emissioni di inquinanti da traffico veicolare attraverso la disposizione del divieto di circolazione per talune categorie veicolari all'interno di una determinata area.

Tale provvedimento agisce pertanto in maniera autonoma ed in affiancamento al presente disciplinare.

§§§

1.2 DISCIPLINA DELLA CIRCOLAZIONE

La circolazione dei veicoli all'interno della Z.T.L. è comunque subordinata agli obblighi, divieti e limitazioni stabiliti per le singole strade o per tratti di esse con provvedimento ai sensi dell'art. 5, comma 3, del codice della strada.

I veicoli autorizzati a circolare all'interno della Z.T.L. sono tenuti a rispettare le eventuali prescrizioni relative all'utilizzo di varchi di ingresso e uscita dall'area ad essi assegnati. L'accesso alla Z.T.L. attraverso un varco diverso da quelli assegnati, ovvero al di fuori dei giorni o degli orari stabiliti nell'autorizzazione, costituisce violazione all'art. 7 comma 14 del Codice della Strada.

§§§



2 LIMITAZIONI DI ACCESSO ALLE ZONE

Il presente capitolo descrive le categorie di veicoli che possono accedere alle Z.T.L. e le limitazioni cui tale accesso è soggetto.

2.1 PRINCIPI GENERALI

a) L'accesso ed il transito nelle Z.T.L., ai sensi e per gli effetti dell'art. 7, comma 9, del codice della strada possono essere subordinati al pagamento di un corrispettivo in Euro. Ottenuta l'autorizzazione, il pagamento del corrispettivo dà titolo all'accesso per il veicolo indicato, per il periodo di validità dell'autorizzazione stessa, nelle fasce orarie stabilite ed eventualmente unicamente attraverso varchi predeterminati.

I veicoli autorizzati cui è stato rilasciato un contrassegno devono averlo esposto in modo ben visibile sulla parte anteriore del veicolo durante la circolazione nella Z.T.L.

b) Alla scadenza delle autorizzazioni annuali elencate nel presente Disciplinare, l'utente potrà richiedere un nuovo contrassegno di autorizzazione entro i dieci giorni successivi.

c) Nel caso di accesso o transito nelle Z.T.L. a controllo elettronico di veicoli appartenenti alle categorie autorizzate ma non ancora registrati, la regolarizzazione dell'accesso è consentita anche nelle quarantotto ore successive, ottenendo il relativo permesso previo pagamento del corrispettivo dovuto al soggetto gestore del servizio.

d) I velocipedisti hanno la possibilità di accedere liberamente in tutte le Z.T.L. presenti sul territorio.

e) Il richiedente ha la facoltà di richiedere una sola tipologia di contrassegno per ciascun veicolo, fatta eccezione per i seguenti casi:

- per i soggetti residenti in Z.T.L., titolari di attività economica all'interno o all'esterno della Z.T.L.;
- per i soggetti già possessori di un tagliando residenti per la Z.T.L., che necessitano di un ulteriore permesso per ricoverare il proprio veicolo, il cui posto auto o box privato, con regolare passo carrabile, ricada in una Z.T.L., o in settore di Z.T.L. ove così regolamentata, differente da quella di residenza.

f) I titolari di contrassegno disabili, ai sensi del DPR 30/07/2012, n. 152, potranno provvedere alla registrazione di tre targhe di veicoli per l'accesso alle Z.T.L. dotate di controllo accessi elettronico.

E' fatta salva la possibilità di utilizzare veicoli diversi, in tal caso la comunicazione al soggetto erogatore del servizio degli estremi identificativi del veicolo, deve essere effettuata entro i sette giorni consecutivi successivi al transito;

g) Tutti le tipologie di permesso contenute nel presente disciplinare sono in caso rilasciabili unicamente a veicoli la cui massa a pieno carico non ecceda le 3,5 tonnellate;

h) Tutte le tariffe riportate nel presente Disciplinare sono da intendersi IVA inclusa.

2.1.1 SOSTITUZIONE E DUPLICAZIONE DI CONTRASSEGNI

Nel caso di emissione a seguito di smarrimento del contrassegno o sua duplicazione l'eventuale rilascio è:

- Gratuito, in caso di prima riemissione o sostituzione;
- A pagamento per un costo pari a Euro 15,00, per successive riemissioni o sostituzioni. Tale



importo è da intendersi per qualsiasi tipo di tagliando indicato nel presente Disciplinare;

2.1.2 TIPOLOGIE DI DISPONIBILITA' DEI VEICOLI

Con riferimento a quanto contenuto nei paragrafi seguenti, a seconda del soggetto richiedente (persona fisica o giuridica) il veicolo potrà risultare in disponibilità allo stesso secondo diverse forme come meglio dettagliato nel seguito:

- TIPOLOGIA “A” – Persone fisiche

Al fine della regolamentazione dell'accesso dei veicoli alle Z.T.L., un veicolo si intende in disponibilità di una persona fisica qualora lo stesso lo utilizzi a titolo di:

- » proprietà;
- » usufrutto o comodato d'uso al richiedente regolarmente trascritto sul libretto di circolazione. In caso di appartenenza al medesimo nucleo familiare non è richiesta la trascrizione sul libretto di circolazione;
- » acquisto con patto di riservato dominio;
- » locazione finanziaria (leasing) o noleggio;
- » uso, dimostrato con dichiarazione del proprietario del veicolo resa ai sensi dell'art. 47 del DPR n. 445 del 28/12/2000, in concessione da parte di società di cui è dipendente, collaboratore con regolare contratto e per la durata dello stesso, socio o titolare.

- TIPOLOGIA “B” – Persone giuridiche

Al fine della regolamentazione dell'accesso dei veicoli alle Z.T.L., un veicolo si intende in disponibilità di una persona giuridica qualora la stessa lo utilizzi a titolo di:

- » proprietà;
- » usufrutto o comodato d'uso all'impresa o al suo titolare regolarmente trascritto sul libretto di circolazione;
- » acquisto da parte dell'impresa o del suo titolare con patto di riservato dominio;
- » utilizzo all'impresa o al suo titolare a titolo di locazione finanziaria.

2.1.3 AREA DI VALIDITA' DEI PERMESSI

Nel presente Disciplinare sono distinte tre opzioni di permesso in funzione dell'area di validità:

- i. Permessi validi su tutte le Z.T.L. del territorio cittadino (indicati, nelle tabelle seguenti, con la dicitura “Tutte le Z.T.L.”);
- ii. Permessi validi per la Z.T.L. di riferimento (indicati, nelle tabelle seguenti, con la dicitura “Z.T.L. di riferimento”);
- iii. Permessi validi per la Z.T.L. di riferimento o, nel caso della Z.T.L. centro Storico, validi limitatamente al Settore di riferimento (indicati, nelle tabelle seguenti, con la dicitura “Z.T.L. o Settore di riferimento”);

§§§

2.2 CATEGORIE VEICOLARI ESCLUSE DALLE LIMITAZIONI

Il presente paragrafo indica le categorie di veicoli che possono accedere liberamente alle Z.T.L., distinguendo tra le seguenti tipologie di accesso:

- senza necessità di contrassegno, ma con obbligo di registrazione al sistema nel caso di



Z.T.L. controllata elettronicamente;

- con obbligo di contrassegno.

2.2.1 ACCESSO SENZA NECESSITÀ DI CONTRASSEGNO

Hanno libero accesso alle Z.T.L., senza necessità di contrassegno, ma con obbligo di registrazione nel caso di Z.T.L. a controllo elettronico, le seguenti categorie di veicoli:

2.2.1.1 ESE 01 / Forze di Polizia, Soccorso ed emergenza

- Veicoli appartenenti a:
 - » Polizia Nazionale (Polizia di Stato, Polizia Locale, Arma dei Carabinieri, Guardia di Finanza, Polizia Penitenziaria e Corpo Forestale dello Stato);
 - » Forze Armate;
- Veicoli di soccorso in stato di emergenza;
- Veicoli dei servizi di Protezione Civile o addetti alla pubblica incolumità del Comune.

2.2.1.2 ESE 02 / Servizi di trasporto pubblico

- Veicoli dei servizi di trasporto pubblico di linea urbana e non di linea;
- Autopubbliche (taxi) e autovetture da noleggio con conducente, come da art. 85 del nuovo Codice della Strada;
- Veicoli appartenenti alla flotta car-sharing.

2.2.1.3 ESE 03 / Veicoli al servizio di persone invalide

- Veicoli muniti di apposito contrassegno disabili (C.U.D.E.) rilasciato ai sensi del DPR 30/07/2012, n. 152.

2.2.1.4 ESE 04a / Aziende, enti e servizi pubblici (veicoli con livrea)

- Veicoli con livrea in disponibilità delle aziende affidatarie dei servizi pubblici per: manutenzione e pulizia stradale, igiene urbana, arredo delle strade, manutenzione e gestione della pubblica illuminazione e della segnaletica stradale, manutenzione degli stabili comunali; carri attrezzi per il soccorso stradale.

2.2.1.5 ESE 05 / Consolati

- Veicoli di Consolati con targa speciale.

2.2.2 ACCESSO CON OBBLIGO DI CONTRASSEGNO

Il libero accesso alle Z.T.L. con obbligo di contrassegno è previsto, per le seguenti categorie di veicoli, solo per il tempo strettamente necessario ad effettuare servizi di interesse collettivo:



2.2.2.1 ESE 04b / Aziende, enti e servizi pubblici (veicoli senza livrea)

- Veicoli senza livrea in disponibilità delle aziende affidatarie dei servizi pubblici per: manutenzione e pulizia stradale, igiene urbana, arredo delle strade, manutenzione e gestione della pubblica illuminazione e della segnaletica stradale, manutenzione degli stabili comunali; carri attrezzi per il soccorso stradale;
- Veicoli in disponibilità dello Stato, della Regione, della Provincia, del Comune e delle Aziende sanitarie locali e altre strutture sanitarie pubbliche, dell’Autorità Portuale, che per ragioni di servizio devono frequentare l’area della Z.T.L.

2.2.2.2 ESE 04c / Assistenza alla persona

- Veicoli in disponibilità di soggetti che espletano attività di assistenza alla persona svolgendo servizi di interesse pubblico, appaltati o affidati dalle Aziende Sanitarie Locali o dai servizi sociali del Comune di Genova;
- Veicoli in disponibilità di associazioni no profit, iscritte al registro di cui alla legge regionale 28 maggio 1992 n. 15, che espletano attività di assistenza alla persona, quali ad esempio assistenza domiciliare a disabili o anziani.

2.2.2.3 ESE 06 / Veicoli elettrici

Per i veicoli elettrici è previsto il libero accesso alle Z.T.L., con obbligo di contrassegno e per il tempo strettamente necessario, secondo le seguenti disposizioni:

- autovetture per trasporto di persone, motocicli e ciclomotori, accesso permesso tutti i giorni nella fascia oraria 00:00 – 24:00;
- veicoli destinati al trasporto merci, accesso permesso tutti i giorni nella fascia oraria 00:00 – 24:00;
- viene rilasciato un unico contrassegno, a titolo gratuito e con validità annuale, valido per l’accesso in tutte le Z.T.L. del territorio cittadino.
- nei casi in cui siano previste modulazioni delle tariffe sulla base del numero di veicoli dichiarati, i veicoli elettrici non rientrano nei relativi conteggi.

**2.2.3 SCHEMA RIASSUNTIVO**

CODICE	CATEGORIA	CONTRASSEGNO	REGISTRAZIONE	TIPO DI PERMESSO	PERIODO DI VALIDITA'	AREA DI VALIDITA' (RIF. PAR. 2.1.3)	ORARI DI ACCESSO
ESE_01	Forze di Polizia, Soccorso ed emergenza	No	Si	Gratuito	Annuale	Tutte le Z.T.L.	Tutti i giorni 00.00-24.00
ESE_02	Servizi di trasporto pubblico	No	Si	Gratuito	Annuale	Tutte le Z.T.L.	Tutti i giorni 00.00-24.00
ESE_03	Veicoli al servizio di persone invalide	No (è necessario il CUDE)	Si	Gratuito	Annuale	Tutte le Z.T.L.	Tutti i giorni 00.00-24.00
ESE_04a	Aziende, enti e servizi pubblici (veicoli con livrea)	No	Si	Gratuito	Annuale	Tutte le Z.T.L.	Limitatamente alla durata dell'intervento
ESE_04b	Aziende, enti e servizi pubblici (veicoli senza livrea)	Si	Si	Gratuito	Annuale	Tutte le Z.T.L.	Limitatamente alla durata dell'intervento
ESE_04c	Assistenza alla persona	Si	Si	Gratuito	Annuale	Tutte le Z.T.L.	Limitatamente alla durata dell'intervento
ESE_05	Consolati	No	Si	Gratuito	Annuale	Tutte le Z.T.L.	Tutti i giorni 00.00-24.00
ESE_06	Veicoli elettrici	SI	SI	Gratuito	Annuale	Tutte le Z.T.L.	Tutti i giorni 00.00-24.00

Tabella 1: Schema riassuntivo categorie escluse dalle limitazioni

§§§



2.3 CATEGORIE AUTORIZZATE / RESIDENTI

Il presente paragrafo definisce le categorie di veicoli che possono accedere alle Z.T.L., previa richiesta di autorizzazione e a seguito del pagamento di un corrispettivo.

2.3.1 AUT_01 / VEICOLI IN DISPONIBILITÀ DI RESIDENTI E ASSIMILATI

2.3.1.1 Soggetti aventi titolo

Ai fini del presente Disciplinare, hanno facoltà di richiedere un permesso AUT_01 (residenti e assimilati) per l'accesso ad una delle Z.T.L. cittadine, i seguenti soggetti:

- a) Persone fisiche residenti in regolari abitazioni all'interno di una delle Z.T.L. cittadine.
- b) Persone fisiche che utilizzano un immobile sito in una delle Z.T.L. cittadine in usufrutto o con valido contratto di locazione ad uso abitativo;
- c) Persone fisiche, residenti al di fuori del Comune di Genova, alloggiate o ospitate in regolari abitazioni in una delle Z.T.L. cittadine, con dichiarazione del responsabile del Nucleo Familiare presso cui la persona viene ospitata, resa ai sensi dell'art. 47 del D.P.R. 28 dicembre 2000, n. 445 ed attestante le motivazioni della richiesta. In tale casistica il rilascio del permesso è vincolato a ragioni di:
 - » studio: persone iscritte a corsi di laurea o di specializzazione post-laurea o studenti con più di 14 anni frequentanti Istituti Scolastici con sede nel Comune di Genova;
 - » lavoro: persone con sede lavorativa nel Comune di Genova, con regolare contratto di lavoro a tempo indeterminato o determinato oppure titolari di attività con sede operativa nel Comune di Genova;
 - » salute: persone fisiche sottoposte a terapie di lunga durata presso strutture sanitarie pubbliche, che implicino un ricovero o visite assidue e periodiche presso strutture sanitarie pubbliche o soggetti accreditati istituzionalmente per l'esercizio di attività sanitarie per conto del Servizio Sanitario Nazionale. In tale caso il permesso può essere rilasciato, alternativamente alla persona sottoposta a terapia, anche ad un solo accompagnatore.
- d) Il richiedente, ricadente nelle tre precedenti casistiche, dovrà inoltre produrre documentazione inerente lo Stato di Famiglia relativo al Nucleo Familiare presso cui risulta domiciliato.
- d) Persone fisiche residenti o meno nel Comune di Genova, in quanto prestano assistenza continuativa con abitazione presso soggetti invalidi residenti in Z.T.L., titolari di indennità di accompagnamento o di frequenza di cui alle vigenti norme, limitatamente a soggetti con regolare contratto di lavoro o parenti e affini fino al 3° grado.
- e) Persone fisiche iscritte allo schedario della popolazione temporanea di cui all'art. 32 del D.P.R. 30/5/1989, n. 223.
- f) Persone fisiche regolarmente iscritte all'anagrafe della popolazione italiana residente all'estero (AIRE), già pensionati nei rispettivi paesi di residenza e in possesso (proprietà o usufrutto) di un'unità immobiliare ad uso abitativo nel Comune di Genova, a condizione che la stessa non risulti locata o data in comodato d'uso.

Ciascun soggetto richiedente dovrà essere ricondotto ad uno specifico Stato di Famiglia. Per le finalità del presente Disciplinare, partecipano alla determinazione del numero di componenti il Nucleo Familiare esclusivamente le persone con età maggiore o uguale a 14 anni.

Ai fini della presente disciplina con Nucleo Familiare si intende quello risultante dallo Stato di Famiglia. Ciascun individuo eventualmente domiciliato presso un Nucleo Familiare (come descritto



al punto 2 del presente paragrafo) concorrerà alla determinazione del numero di componenti dello stesso.

2.3.1.2 Tipologie di veicoli autorizzabili

Possono essere autorizzati ad accedere alle Z.T.L. i veicoli in disponibilità di residenti o di soggetti “assimilati”, limitatamente alle seguenti categorie:

- Veicoli destinati al trasporto di persone appartenenti alla categoria M1 (art. 47 comma 2, lettera “b” del D. Lgs. 30 aprile 1992 n. 285 e s.m.i.);
- Veicoli destinati al trasporto merci appartenenti alla categoria N1 (art. 47 comma 2, lettera “c” del D. Lgs. 30 aprile 1992 n. 285 e s.m.i.);
- Ciclomotori (art. 52 del D. Lgs. 30 aprile 1992 n. 285 e s.m.i.);
- Motoveicoli (art. 53 comma 1, lettera a,b,c,h del D. Lgs. 30 aprile 1992 n. 285 e s.m.i.).

2.3.1.3 Corrispettivi

Ai veicoli in disponibilità di persone fisiche residenti in Z.T.L., o di soggetti ad essi “assimilati”, possono essere rilasciate, previa richiesta, autorizzazioni ad accedere di validità annuale (365 giorni dalla data di rilascio), dalle ore 00.00 alle ore 23.59 di tutti i giorni.

Tali autorizzazioni vengono rilasciate dietro un corrispettivo di importo variabile e dipendente da:

- il numero di componenti del nucleo familiare residente o assimilato, risultante dallo stato di famiglia;
- il tipo di veicolo per il quale si richiede l’autorizzazione;
- il numero di veicoli complessivo autorizzati per il nucleo familiare, per il quale i veicoli di cui alla Tabella 2 precedono nell’ordine di conteggio i veicoli di cui alla Tabella 3 (motoveicoli/ciclomotori).

Qualora la Z.T.L. sia divisa in settori per i quali vengono indicati precisi varchi di ingresso e uscita, i permessi per i veicoli in disponibilità di residenti e assimilati danno la possibilità di accedere alla Z.T.L. unicamente attraverso i varchi validi per l’accesso al settore di residenza. Il titolare del permesso, qualora l’accesso attraverso i varchi del settore spettante sia estremamente disagiata per le condizioni di circolazione nella Z.T.L., può chiedere l’assegnazione di un settore sostitutivo.

VEICOLI N1 E M1					
		CORRISPETTIVO SECONDO IL NUMERO DI VEICOLI			
		1°	2°	3°	4° O SUCCESSIVI
NUMERO COMPONENTI IL NUCLEO FAMILIARE	1	Euro 27,00	Euro 300,00	Euro 300,00	Euro 300,00
	2	Euro 27,00	Euro 27,00	Euro 300,00	Euro 300,00
	3 O PIU'	Euro 27,00	Euro 27,00	Euro 50,00	Euro 300,00

Tabella 2: Corrispettivi categoria AUT_01 (Residenti e assimilati) per veicoli N1 e M1

**MOTOCICLI E CICLOMOTORI**

NUMERO DI VEICOLI GIÀ' AUTORIZZATI ALL'INTERNO DEL NUCLEO FAMILIARE (ALTRI MOTOCICLI COMPRESI)	CORRISPETTIVO
nessuno	Euro 27,00
1	Euro 27,00
2	Euro 27,00
3 o più	Euro 300,00

Tabella 3: Corrispettivi categoria AUT_01 (Residenti e assimilati) per motocicli o ciclomotori

2.3.2 AUT_02 / VEICOLI IN DISPONIBILITÀ DI UTILIZZATORI DI AREE O IMMOBILI

Possono essere autorizzati ad accedere alla Z.T.L.:

- i veicoli in disponibilità di residenti o non che, ai soli fini del ricovero, dispongono di aree di sosta private con regolare passo carrabile;
- i veicoli in disponibilità di persone fisiche proprietarie (o locatarie con regolare contratto registrato) di immobili, all'interno della Z.T.L. o comunque che necessitano l'attraversamento delle Z.T.L. per il loro raggiungimento, che non rientrano in nessun'altra categoria del presente Disciplinare.

Per coloro, residenti o non, che dispongono di aree di sosta private, all'interno della zona il numero di autorizzazioni rilasciate non può essere superiore al doppio dei posti disponibili: tale numero è calcolato considerando che siano necessari 12,5 mq per ricoverare una autovettura; una autovettura si considera equivalente a 3 motocicli/ciclomotori.

Le autorizzazioni hanno durata annuale e prevedono un corrispettivo di Euro 27,00. I permessi si intendono revocati nel caso in cui venga a mancare la disponibilità o l'utilizzabilità del posto nell'area privata interessata.

Qualora il Passo Carrabile sia a servizio di un'area pubblica oggetto di concessione o convenzione implicante un canone in favore della Civica Amministrazione, si applica l'esenzione dal pagamento del COSAP ai sensi del vigente Regolamento Comunale e la conseguente gratuità delle autorizzazioni ZTL. Il numero dei veicoli autorizzabili dovrà, comunque, rispondere a quanto stabilito nel precedente capoverso.

Qualora la Z.T.L. sia divisa in settori per i quali vengono indicati precisi varchi di ingresso e uscita, i permessi per i veicoli in disponibilità di utilizzatori di aree di sosta danno la possibilità di accedere alla Z.T.L. unicamente attraverso i varchi validi per l'accesso al settore dove si trova l'area di sosta. Il titolare del permesso, qualora l'accesso attraverso i varchi del settore spettante sia estremamente disagiata per le condizioni di circolazione nella Z.T.L., può chiedere l'assegnazione di un settore sostitutivo.

CODICE	TIPOLOGIA	Corrispettivo
AUT_02	Passi carrabili a servizio di un'area pubblica oggetto di concessione o convenzione a titolo oneroso	Gratuito
	Qualsiasi altra casistica	Euro 27,00

Tabella 4: Corrispettivi categoria AUT_02

§§§



2.3.3 SCHEMA RIASSUNTIVO

CODICE	CATEGORIA	DISPONIBILITA' DEL VEICOLO (RIF. PAR. 2.1.2)	TIPOLOGIA DI VEICOLO	CORRISPETTIVO	PERIODO DI VALIDITA'	AREA DI VALIDITA' (RIF. PAR. 2.1.3)	ORARI DI ACCESSO
AUT_01	Residenti e assimilati	A	Vedi par 2.3.1.2	Vedi Tabella 2 e Tabella 3	Annuale	Z.T.L. o Settore di riferimento	Tutti i giorni 00.00-24.00
AUT_02	Utilizzatori aree o immobili	A	Vedi par 2.3.1.2	Vedi Tabella 4	Annuale	Z.T.L. o Settore di riferimento	Tutti i giorni 00.00-24.00

Tabella 5: Schema riassuntivo categoria residenti

§§§



2.4 CATEGORIE AUTORIZZATE / ALTRE PERSONE FISICHE ED OPERATORI ECONOMICI

2.4.1 AUT_03 / VEICOLI IN DISPONIBILITÀ DI ESERCENTI LE PROFESSIONI SANITARIE

Possono essere autorizzati ad accedere alla Z.T.L. i veicoli in disponibilità di esercenti le professioni sanitarie che devono effettuare interventi e trattamenti inerenti alla loro professione.

I veicoli in disponibilità degli appartenenti alla categoria AUT_03 possono essere autorizzati ad accedere tutti i giorni in orario 00.00 – 24.00, previa richiesta di autorizzazione annuale e del versamento del corrispettivo di Euro 27,00.

Nei casi di comprovata necessità, a richiesta del professionista interessato, ovvero del soggetto assistito o del suo familiare, possono essere rilasciati permessi di accesso, giornalieri, del corrispettivo di Euro 11,00.

CODICE	CATEGORIA	DISPONIBILITA' DEL VEICOLO (RIF. PAR. 2.1.2)	TIPOLOGIA DI VEICOLO	CORRISPETTIVO	PERIODO DI VALIDITA'	AREA DI VALIDITA' (RIF. PAR. 2.1.3)	ORARI DI ACCESSO
AUT_03	Esercenti le professioni sanitarie	A o B a seconda del soggetto richiedente	Qualsiasi	Euro 27,00	Annuale	Tutte le Z.T.L.	Tutti i giorni 00.00-24.00
				Euro 11,00	Giornaliero	Z.T.L. o Settore di riferimento	

Tabella 6: Categoria AUT_03

2.4.2 AUT_04 / VEICOLI IN DISPONIBILITÀ DI MEDICI

Possono essere autorizzati ad accedere alla Z.T.L. i veicoli in disponibilità di medici che devono accedere alla Z.T.L. per visite domiciliari.

I veicoli in disponibilità degli appartenenti alla categoria AUT_04 possono essere autorizzati ad accedere tutti i giorni in orario 00.00 – 24.00, previa richiesta di autorizzazione annuale e del versamento del corrispettivo di Euro 27,00.

Nei casi di comprovata necessità, a richiesta del medico interessato, ovvero del soggetto assistito o suo familiare, possono essere rilasciati permessi di accesso, giornalieri, gratuiti. Il veicolo deve sempre essere provvisto di regolare contrassegno dell'Ordine dei Medici.



CODICE	CATEGORIA	DISPONIBILITA' DEL VEICOLO (RIF. PAR. 2.1.2)	TIPOLOGIA DI VEICOLO	CORRISPETTIVO	PERIODO DI VALIDITA'	AREA DI VALIDITA' (RIF. PAR. 2.1.3)	ORARI DI ACCESSO
AUT_04	Medici	A o B a seconda del soggetto richiedente	Qualsiasi	Euro 27,00	Annuale	Tutte le Z.T.L.	Tutti i giorni 00.00-24.00
				Gratuito	Giornaliero	Z.T.L. o Settore di riferimento	Tutti i giorni 00.00-24.00

Tabella 7: Categoria AUT_04

2.4.3 AUT_05 / VEICOLI PER SPOSTAMENTI DI TIPO COMMERCIALE / ECONOMICO

Possono essere autorizzati ad accedere alla Z.T.L. i veicoli in disponibilità di operatori economici che svolgono le seguenti attività:

- pronto intervento (ad esempio: su impianti elettrotecnici, termici, idraulici, a gas, di condizionamento o refrigerazione, di sollevamento, manutenzione porte, meccanismi di chiusura infissi, fabbri, disinfestatori, officine mobili, istituti di vigilanza ed espletamento di servizi diversi dalla scorta valori, ecc.);
- servizi a favore di privati o attività economiche nella zona (ad esempio: imprese edili o di ristrutturazione, imprese artigiane, imprese di traslochi);
- servizi di tipo commerciale, svolti da agenti di commercio regolarmente iscritti al Ruolo presso le Camere di Commercio;
- servizi di pulizia;
- “consegna a domicilio di cibi pronti” (ad esempio: pizza, pasta, ecc.) per conto di attività regolarmente autorizzate a tale tipo di servizio, previa dichiarazione del titolare dell'attività che certifichi l'uso di tale veicolo a tale scopo, con possibilità di utilizzo di mezzi intestati all'operatore del servizio di consegna a domicilio e non all'azienda. Il titolare è inoltre tenuto a presentare visura camerale attestante l'attività stessa;
- veicoli adibiti al trasporto di farina per l'approvvigionamento dei forni per la produzione di pane e affini;
- veicoli adibiti al trasporto merci (categoria N1 ex art.47 del CdS) utilizzati dai panificatori con sede operativa all'interno della Z.T.L.;
- veicoli adibiti al trasporto merci (categoria N1 ex art.47 del CdS) utilizzati da imprese che svolgono servizi di catering.

E' facoltà del gestore del servizio richiedere, in qualsiasi momento, copia del regolare contratto stipulato per le attività per le quali si richiede l'accesso in Z.T.L.

I veicoli in disponibilità degli appartenenti alla categoria AUT_05 possono essere autorizzati ad accedere per spostamenti operativi secondo le modalità sotto riportate:



CODICE	CATEGORIA	DISPONIBILITA' DEL VEICOLO (RIF. PAR. 2.1.2)	TIPOLOGIA DI VEICOLO	CORRISPETTIVO	PERIODO DI VALIDITA'	AREA DI VALIDITA' (RIF. PAR. 2.1.3)	ORARI DI ACCESSO	
AUT_05	Pronto intervento	B	Qualsiasi	Euro 5,00	Giornaliero	Z.T.L. di riferimento	Tutti i giorni 00.00-24.00	
				Euro 11,00	Mensile			
				Euro 27,00	Annuale			
	Servizi	B	Qualsiasi	Qualsiasi	Euro 5,00	Giornaliero	Z.T.L. di riferimento	06.00–20.00 (giorni feriali solo per la durata del contratto in essere)
					Euro 11,00	Mensile		
					Euro 27,00	Annuale		
	Imprese di pulizia	B	Qualsiasi	Qualsiasi	Euro 5,00	Giornaliero	Z.T.L. di riferimento	00.00–24.00 (giorni feriali)
					Euro 11,00	Mensile		
					Euro 27,00	Annuale		
	Consegna a domicilio cibi pronti	A o B a seconda del soggetto richiedente	Qualsiasi	Qualsiasi	Euro 5,00	Giornaliero	Z.T.L. di riferimento	Tutti i giorni 00.00-24.00
					Euro 11,00	Mensile		
					Euro 27,00	Annuale		
	Agenti di commercio	B	Qualsiasi	Qualsiasi	Euro 5,00	Giornaliero	Z.T.L. di riferimento	08.00–20.00 (giorni feriali)
					Euro 11,00	Mensile		
					Euro 27,00	Annuale		
	Trasporto farina	B	Veicoli N1	Veicoli N1	Euro 5,00	Giornaliero	Z.T.L. di riferimento	00.00–24.00 (giorni feriali)
					Euro 11,00	Mensile		
					Euro 27,00	Annuale		
	Trasporto pane	B	Veicoli N1	Veicoli N1	Euro 5,00	Giornaliero	Z.T.L. di riferimento	00.00–24.00 (giorni feriali)
					Euro 11,00	Mensile		
					Euro 27,00	Annuale		
	Servizi di Catering	B	Veicoli N1	Veicoli N1	Euro 5,00	Giornaliero	Z.T.L. di riferimento	Tutti i giorni 00.00-24.00
					Euro 11,00	Mensile		
					Euro 27,00	Annuale		

Tabella 8: Categoria AUT_05

Per la categoria AUT_05 è inoltre possibile rilasciare un permesso della durata annuale valido per tutte le Z.T.L. presenti sul territorio genovese, al costo di Euro 54,00.



2.4.4 AUT_06 / VEICOLI PER SERVIZI DI PUBBLICA UTILITÀ'

Possono essere autorizzati ad accedere alla Z.T.L.:

- veicoli per lo svolgimento in subappalto o sub-affidamento dei servizi pubblici per manutenzione e pulizia stradale, igiene urbana, arredo delle strade, manutenzione e gestione della pubblica illuminazione e della segnaletica stradale, manutenzione degli stabili comunali; carri attrezzi per il soccorso stradale.
- veicoli per la gestione delle reti: radio e televisione, telefonia di rete fissa e mobile, rete elettrica, idrica e del gas e di tutti i sottoservizi; veicoli di proprietà delle emittenti radio-televisive e testate giornalistiche per servizi giornalistici, limitatamente agli interventi nell'ambito del territorio della zona;
- veicoli in disponibilità di aziende preposte al servizio postale universale che per ragioni di servizio devono frequentare l'area;
- veicoli per servizi di trasporto e onoranze funebri;
- veicoli adibiti ai servizi di vigilanza privata per scorta valori, regolarmente autorizzati, contraddistinti con il logo dell'istituto di appartenenza;

I veicoli in disponibilità degli appartenenti alla categoria AUT_06 possono essere autorizzati ad accedere tutti i giorni in orario 00.00 – 24.00, previa richiesta di autorizzazione annuale e del versamento del corrispettivo di Euro 27,00.

Per la categoria AUT_06 è inoltre possibile rilasciare un permesso di validità annuale valido per tutte le Z.T.L. presenti sul territorio genovese, al costo di Euro 54,00.

CODICE	CATEGORIA	DISPONIBILITA' DEL VEICOLO (RIF. PAR. 2.1.2)	TIPOLOGIA DI VEICOLO	CORRISPETTIVO	PERIODO DI VALIDITA'	AREA DI VALIDITA' (RIF. PAR. 2.1.3)	ORARI DI ACCESSO
AUT_06	Servizi di pubblica utilità	B	Qualsiasi	Euro 27,00	Annuale	Z.T.L. di riferimento	Tutti i giorni 00.00-24.00

Tabella 9: Categoria AUT_06

2.4.5 AUT_07 / VEICOLI IN DISPONIBILITÀ DI GIORNALISTI E TROUPE TELEVISIVE

Possono essere autorizzati ad accedere alla Z.T.L. veicoli in disponibilità di giornalisti e troupe televisive per motivi di servizio, con dichiarazione del datore di lavoro o iscrizione all'ordine dei giornalisti.

I veicoli in disponibilità degli appartenenti alla categoria AUT_07 possono essere autorizzati ad accedere tutti i giorni in orario 00.00 – 24.00, previa richiesta di autorizzazione annuale e del versamento del corrispettivo di Euro 54,00.



CODICE	CATEGORIA	DISPONIBILITA' DEL VEICOLO (RIF. PAR. 2.1.2)	TIPOLOGIA DI VEICOLO	CORRISPETTIVO	PERIODO DI VALIDITA'	AREA DI VALIDITA' (RIF. PAR. 2.1.3)	ORARI DI ACCESSO
AUT_07	Giornalisti e troupe televisive	A (giornalisti)	Qualsiasi	Euro 54,00	Annuale	Tutte le Z.T.L.	Tutti i giorni 00.00-24.00
		B (troupe televisive)					

Tabella 10: Categoria AUT_07

2.4.6 AUT_08 / VEICOLI IN DISPONIBILITÀ DI PERSONE CHE PRESTANO ASSISTENZA

Possono essere autorizzate ad accedere alla Z.T.L.:

- le persone fisiche che prestano assistenza ad un familiare (legame di parentela nei limiti del 2° grado) residente in “Z.T.L.”, previa presentazione di idonea certificazione medica; nel caso in cui si certifichi che non siano in vita, o comunque nella possibilità fisica, parenti di secondo grado, il permesso in oggetto potrà essere rilasciato anche ad un parente dell'assistito di grado superiore. Il numero di abbonamenti rilasciabili è pari a 2 per soggetto assistito.
- I veicoli che trasportano persone non in grado di spostarsi temporaneamente in autonomia e che devono essere per questo accompagnate presso abitazioni, uffici, laboratori, studi medici, plessi scolastici/universitari e simili strutture dove le stesse hanno necessità di accedere, previa presentazione di idonea certificazione medica. Il permesso potrà essere rilasciato con validità mensile, valido per un veicolo e non ripetibile. In alternativa o comunque alla scadenza del mese di validità del suddetto permesso, sarà possibile avvalersi di permessi giornalieri.

I veicoli in disponibilità degli appartenenti alla categoria AUT_08 possono essere autorizzati ad accedere secondo le modalità sotto riportate:

CODICE	CATEGORIA	DISPONIBILITA' DEL VEICOLO (RIF. PAR. 2.1.2)	TIPOLOGIA DI VEICOLO	CORRISPETTIVO	PERIODO DI VALIDITA'	AREA DI VALIDITA' (RIF. PAR. 2.1.3)	ORARI DI ACCESSO
AUT_08	Persone che prestano assistenza	A	Qualsiasi	Euro 27,00	Annuale	Z.T.L. o Settore di riferimento	Tutti i giorni 00.00-24.00
	Assistenza temporanea	A	Qualsiasi	Euro 5,00	Giornaliero		
				Euro 11,00	Mensile (non ripetibile)		

Tabella 11: Categoria AUT_08

**2.4.7 AUT_09 / VEICOLI IN DISPONIBILITÀ DI CLIENTI DI PARTICOLARI CATEGORIE ECONOMICHE**

Possono essere autorizzati all'accesso alla zona i veicoli in disponibilità di:

- Clienti delle autorimesse pubbliche, per ingresso e uscita dall'autorimessa stessa: tutti i giorni in orario 00.00 – 24.00;
- Clienti delle autofficine, per consegna o ritiro veicolo: dalle 08.00 alle 19.00 dei giorni feriali.

La richiesta di autorizzazione all'accesso dei clienti di autorimesse pubbliche e autofficine deve essere effettuata dal titolare dell'attività stessa, mediante la comunicazione degli estremi identificativi del veicolo e la contestuale trasmissione della documentazione valida, comprovante il motivo dell'ingresso, via fax o via e-mail entro e non oltre le quarantotto ore dall'accesso stesso.

Per queste categorie l'autorizzazione può essere giornaliera, per il singolo cliente, con un corrispettivo di Euro 2,50, o annuale, fino ad un massimo del totale dei posti auto delle autorimesse pubbliche o autofficine, con un corrispettivo di Euro 27,00.

CODICE	CATEGORIA	DISPONIBILITA' DEL VEICOLO (RIF. PAR. 2.1.2)	TIPOLOGIA DI VEICOLO	CORRISPETTIVO	PERIODO DI VALIDITA'	AREA DI VALIDITA' (RIF. PAR. 2.1.3)	ORARI DI ACCESSO
AUT_09a	Clienti autorimesse	n.a.	Qualsiasi	Euro 2,50	Giornaliero (valida per singolo cliente)	Z.T.L. o Settore di riferimento	Tutti i giorni 00.00-24.00
				Euro 27,00	Annuale (fino ad un massimo del totale dei posti auto delle autorimesse pubbliche)		
	Clienti autofficine			Euro 2,50	Giornaliero (valida per singolo cliente)	Z.T.L. o Settore di riferimento	08.00–19.00 (giorni feriali)
				Euro 27,00	Annuale (fino ad un massimo del totale dei posti auto delle autofficine)		

Tabella 12: Categoria AUT_09a

Possono inoltre essere autorizzati all'accesso alla zona i veicoli in disponibilità di:

- Clienti delle attività economiche di commercio all'ingrosso o assimilati (ovvero per carico e scarico di merci pesanti, ingombranti o voluminose o



comunque cessione di beni voluminosi, quali mobili, elettrodomestici, macchinari o simili): dalle 08.00 alle 19.00 dei giorni feriali.

La richiesta di autorizzazione all’accesso dei clienti deve essere effettuata dal titolare dell’attività stessa mediante la comunicazione degli estremi identificativi del veicolo e la contestuale trasmissione della documentazione valida, (con scansione del modulo del carnet) comprovante il motivo dell’ingresso, via fax o via e-mail entro e non oltre le quarantotto ore dall’accesso stesso;

Per questa categoria è previsto il rilascio delle tipologie di autorizzazione all’accesso di seguito riportate:

CODICE	CATEGORIA	DISPONIBILITA' DEL VEICOLO (RIF. PAR. 2.1.2)	TIPOLOGIA DI VEICOLO	CORRISPETTIVO	PERIODO DI VALIDITA'	AREA DI VALIDITA' (RIF. PAR. 2.1.3)	ORARI DI ACCESSO
AUT_09b	Clienti di attività economiche di commercio all'ingrosso o assimilati	n.a.	Qualsiasi	Euro 50,00	Biennale (carnet per n. 50 accessi)	Z.T.L. o Settore di riferimento	08.00–19.00 (giorni feriali)
				Euro 11,00	Giornaliero (per ogni singolo accesso per le attività che non richiedono il carnet)		

Tabella 13: Categoria AUT_09b

Possono inoltre essere autorizzati all’accesso alla zona i veicoli in disponibilità di:

- Clienti delle strutture ricettive alberghiere ed extra – alberghiere, per carico e scarico di bagagli ingombranti: tutti i giorni in orario 00.00 – 24.00.

La richiesta di autorizzazione all’accesso deve essere effettuata dal titolare dell’attività stessa mediante la comunicazione degli estremi identificativi del veicolo e la contestuale trasmissione della documentazione comprovante il motivo dell’ingresso, via fax o via e-mail, entro e non oltre le quarantotto ore dall’accesso stesso.

Per i clienti delle strutture ricettive è prevista la seguente tipologia di autorizzazioni cumulative; con tali tipologie di autorizzazioni, la struttura può ottenere un numero di tagliandi fino al numero massimo di camere, quindi può essere scelto anche, eventualmente, uno scaglione minore. Il numero di tagliandi acquistati (ad esempio X) dà diritto alla comunicazione (via e-mail o fax) di X numero di targhe giornaliero al gestore del servizio, entro le 48 ore dall’ingresso.



CODICE	CATEGORIA	DISPONIBILITA' DEL VEICOLO (RIF. PAR. 2.1.2)	TIPOLOGIA DI VEICOLO	CORRISPETTIVO	PERIODO DI VALIDITA'	AREA DI VALIDITA' (RIF. PAR. 2.1.3)	ORARI DI ACCESSO
AUT_09c	Clients strutture ricettive (con capienza da n° 1 a 10 camere)	n.a.	Qualsiasi	Euro 27,00 (per tutti gli accessi)	Annuale	Z.T.L. o Settore di riferimento	Tutti i giorni 00.00-24.00
	Clients strutture ricettive (con capienza da n° 11 a 20 camere)			Euro 54,00 (per tutti gli accessi)			
	Clients strutture ricettive (con capienza oltre le 20 camere)			Euro 100,00 (per tutti gli accessi)			

Tabella 14: Categoria AUT_09c

2.4.8 AUT 10 / VEICOLI IN DISPONIBILITÀ DI MINISTRI DI CULTO

Possono essere rilasciate autorizzazioni di accesso alla Z.T.L., subordinate a speciali condizioni e cautele, per veicoli adibiti al trasporto di persone o cose per le esigenze dei Ministri dei Culti ammessi dallo Stato.

Ai veicoli in disponibilità degli appartenenti alla categoria AUT_10 possono essere rilasciate autorizzazioni giornaliere e gratuite per l'accesso in Z.T.L. qualora sussistano specifiche esigenze. In tali casi, la comunicazione degli estremi identificativi del veicolo, per il loro inserimento nelle liste degli autorizzati, deve essere effettuata a cura e responsabilità dei Ministri di Culto o loro incaricati.

Qualora l'esigenza ricorra sistematicamente con frequenza periodica, l'autorizzazione può essere ottenuta per la durata di 365 giorni, previo il pagamento di un corrispettivo di Euro 54,00.

CODICE	CATEGORIA	DISPONIBILITA' DEL VEICOLO (RIF. PAR. 2.1.2)	TIPOLOGIA DI VEICOLO	CORRISPETTIVO	PERIODO DI VALIDITA'	AREA DI VALIDITA' (RIF. PAR. 2.1.3)	ORARI DI ACCESSO
AUT_10	Ministri di culto	A e B	Qualsiasi	Gratuito	Giornaliero	Z.T.L. di riferimento	Tutti i giorni 00.00-24.00
				Euro 54,00	Annuale		

Tabella 15: Categoria AUT_10

2.4.9 AUT 11 / VEICOLI IN DISPONIBILITA' DI ISTITUTI DI INVESTIGAZIONE

Possono essere rilasciate autorizzazioni di accesso alle Z.T.L. per gli Istituti di investigazione privata, a cui è stata rilasciata licenza prefettizia per le



attività di indagine.

I veicoli in disponibilità degli appartenenti alla categoria AUT_11 possono essere autorizzati ad accedere dalle 00.00 alle 23.59 di tutti i giorni, previa richiesta di autorizzazione annuale e del versamento del corrispettivo di Euro 54,00.

CODICE	CATEGORIA	DISPONIBILITA' DEL VEICOLO (RIF. PAR. 2.1.2)	TIPOLOGIA DI VEICOLO	CORRISPETTIVO	PERIODO DI VALIDITA'	AREA DI VALIDITA' (RIF. PAR. 2.1.3)	ORARI DI ACCESSO
AUT_11	Istituti di investigazione	B	Qualsiasi	Euro 54,00	Annuale	Tutte le Z.T.L.	Tutti i giorni 00.00-24.00

Tabella 16: categoria AUT_11

§§§



2.5 LOGISTICA DELLE MERCI NELLE Z.T.L. TELECONTROLLATE

2.5.1 CATEGORIE

Per quanto riguarda la distribuzione delle merci si distinguono due macro categorie:

- Operatori economici con sede all'interno della zona;
- Operatori economici esterni alla zona;

2.5.1.1 Operatori economici con sede all'interno della zona

I veicoli in disponibilità degli operatori economici (attività commerciali, artigianali, di pubblico esercizio o di altre aziende aventi necessità di trasporto e movimentazione merci, attrezzature o materiali in genere) aventi sede all'interno della zona, ed intestati alla ditta, al suo titolare, socio o legale rappresentante, possono essere autorizzati ad accedere per approvvigionamento, consegna o distribuzione merci previo ottenimento di uno dei seguenti tipi di autorizzazione annuale, in funzione del numero, tipologia e motorizzazione del veicolo:

CODICE	DISPONIBILITA' DEL VEICOLO (RIF. PAR. 2.1.2)	NUMERO DI VEICOLI	TIPOLOGIA DI VEICOLO	CORRISPETTIVO	VALIDITA' CONTRASSEGNO
MER_01	B	1°	Veicolo alimentato a metano o GPL e veicolo ibrido elettrico	Euro 15,00	Annuale
			Qualsiasi altro	Euro 27,00	
		2° per trasporto cose	Veicolo alimentato a metano o GPL	Euro 15,00	
			Veicolo "Euro 3" o superiore	Euro 27,00	
			Veicolo "Euro2" o "Euro 1"	Euro 60,00	
			Veicolo "pre Euro"	Euro 300,00	
		2° per trasporto persone	Qualsiasi	Euro 300,00	
		3°	Qualsiasi	Euro 300,00	

Tabella 17: Corrispettivi Operatori economici interni alla Z.T.L.

Per quanto riguarda gli orari di accesso consentiti si fa riferimento alla Tabella 20.

Per tutti gli appartenenti alla categoria MER_01, l'area di validità del permesso è la Z.T.L. di riferimento o, nel caso della Z.T.L. centro Storico, il Settore di riferimento (cfr. punto iii par. 2.1.3).

Nel caso di categorie di soggetti residenti titolari di attività con sede all'interno, che non esprimono esplicitamente, all'atto di richiesta di emissione del tagliando, per quale categoria desiderano lo stesso, prevarrà la modalità relativa alla funzione esercitata rispetto allo stato di soggetto residente in Z.T.L.

**2.5.1.2 Operatori economici esterni alla zona**

I veicoli destinati alla consegna o distribuzione merci appartenenti ad aziende aventi sede all'esterno della Z.T.L., ottengono un'autorizzazione di accesso di durata annuale, il cui corrispettivo varia in funzione della tipologia e motorizzazione del veicolo, come riportato in Tabella 18.

CODICE	DISPONIBILITA' DEL VEICOLO (RIF. PAR. 2.1.2)	NUMERO DI VEICOLI	TIPOLOGIA DI VEICOLO	CORRISPETTIVO	VALIDITA' CONTRASSEGNO
MER_02a	B	Qualsiasi	Veicolo alimentato a metano o GPL e veicolo ibrido elettrico	Euro 15,00	Annuale
			Veicolo "Euro 3" o superiore	Euro 27,00	
			Veicolo "Euro2" o "Euro 1"	Euro 60,00	
			Veicolo "pre Euro"	Euro 300,00	

Tabella 18: Corrispettivi Operatori economici esterni alla Z.T.L.

E' inoltre possibile ottenere un'autorizzazione giornaliera, per un corrispettivo di Euro 11,00, a prescindere dalla tipologia di veicolo.

Per quanto riguarda gli orari di accesso consentiti si fa riferimento alla Tabella 20.

Per tutti gli appartenenti alla categoria MER_02, i permessi rilasciati sono validi su tutte le Z.T.L. presenti sul territorio cittadino (cfr. punto i par. 2.1.3).

Al fine di agevolare le cosiddette "flotte aziendali", per le sole categorie con autorizzazione al trasporto ad uso di terzi di cui al decreto legislativo 21/11/2005 n. 286 è invece prevista, in sostituzione del disposto di cui alla Tabella 18, la sola possibilità di accesso a tutte le Z.T.L. con autorizzazione annuale, nella fascia oraria dalle 06.00 alle 11.30 dei giorni feriali, per un corrispettivo dipendente dal numero di veicoli componenti la flotta aziendale come descritto in tabella:

CODICE	DISPONIBILITA' DEL VEICOLO (RIF. PAR. 2.1.2)	NUMERO DI VEICOLI	TIPOLOGIA DI VEICOLO	CORRISPETTIVO	VALIDITA' CONTRASSEGNO
MER_02b	B	2 – 4	Qualsiasi	Euro 54,00	Annuale
		5 – 20		Euro 75,00	
		21 – 50		Euro 150,00	
		Maggiore di 50		Euro 2,00 per ogni veicolo aggiuntivo	

Tabella 19: Corrispettivi flotte aziendali Operatori economici esterni alla Z.T.L.

Possono essere inclusi nelle cosiddette "flotte aziendali" sia i veicoli di proprietà del vettore sia eventuali veicoli di soggetti terzi operanti attraverso un contratto di subvezione attraverso presentazione di dichiarazione scritta e richiesta da parte del vettore titolare del contratto. Tutte le autorizzazioni cumulative possono essere rilasciate solo contemporaneamente, fatta salva la possibilità di variazioni nella composizione della flotta.



2.5.2 ORARI DI ACCESSO

Gli orari di accesso alla Z.T.L. previsti per gli operatori economici, con sede all'interno o all'esterno della Z.T.L., per le diverse categorie merceologiche, sono riportati nella seguente tabella:

CODICE	VEICOLI ADIBITI A	ORARI DI ACCESSO
MER_01	Servizio di distribuzione stampe e giornali	Tutti i giorni 05.00-11.30
	Trasporto medicinali (se intestati ad aziende regolarmente autorizzate)	Tutti i giorni 06.00-20.00
	Trasporto alimenti	Tutti i giorni 05.30–14.00 e 17.30–23.00
MER_02	Servizio di consegna garantita nell'orario concordato ed entro la data stabilita / express courier, intestati a vettori specializzati e nella misura di un veicolo per azienda	Solo giorni feriali 06.00–11.30 e 15.00–17.00
	Veicoli in proprietà o in disponibilità, in esclusiva di titolari di attività artigianali con sede operativa all'interno della Z.T.L., con esigenze operative di movimentazione di materiali, manufatti pesanti e ingombranti, nonché di eventuali attività a carattere non artigianale che effettuano attività simili e hanno medesime esigenze operative	Solo giorni feriali 06.00–20.00
	Non ricompresi nelle precedenti categorie	Solo giorni feriali 06.00 11.30

Tabella 20: Orari di accesso per categoria merceologica

Inoltre, per particolari esigenze sporadiche, non determinabili a priori, legate alla conduzione dell'attività, gli operatori economici aventi sede all'interno delle Z.T.L. possono richiedere un'autorizzazione all'accesso fuori dagli orari consentiti, gratuitamente con una frequenza non superiore a 10 volte all'anno. L'autorizzazione potrà essere richiesta, in caso di urgenza, anche successivamente all'accesso, e comunque entro le 48 ore successive al primo transito, con attestazione comprovante la particolare esigenza sporadica ed esclusivamente per i veicoli per i quali si è già in possesso del permesso Z.T.L.

§§§

2.6 **ULTERIORI DISPOSIZIONI**

In caso di domanda di accesso e transito nella Z.T.L. da parte di utenti non rientranti nelle categorie considerate in precedenza, qualora ricorrano particolari e accertate necessità possono essere rilasciate autorizzazioni di accesso in deroga, subordinate a particolari condizioni e cautele per veicoli adibiti a trasporto di persone o cose.

La richiesta delle autorizzazioni in deroga è ammessa anche entro e non oltre le 48 ore successive all'accesso, se ricorrono comprovati motivi di urgenza. La domanda deve essere presentata al soggetto assegnatario del servizio e deve essere corredata dalla documentazione attestante la necessità esposta, anche tramite autocertificazione ai sensi del DPR n. 445/2000 ove previsto.

L'autorizzazione ha validità giornaliera e può essere ottenuta previo il pagamento del corrispettivo pari a Euro 11,00.

Tali autorizzazioni sono rilasciate esclusivamente nei casi di:

- Veicoli per l'allestimento di esposizioni artistiche, mercatini, mostre, fiere e altre manifestazioni regolarmente autorizzate, per il tempo necessario al trasporto di attrezzature e materiali (sia per coloro che hanno sede all'interno della Z.T.L. sia per coloro che



accedono alla Z.T.L. per il solo allestimento), fermo restando quanto disposto per il centro storico dalla Deliberazione della Giunta Comunale n. 00521 del 30/12/2009 e ss.mm.ii.

- Veicoli per il trasporto di materiali audio, video, illuminazione, scenografie e altri materiali ed attrezzature per convegni e altri eventi all'interno della Z.T.L.
- Veicoli adibiti a consegne a domicilio di fiori e piante, qualora non sia possibile utilizzare esclusivamente le fasce orarie destinate al trasporto di cose.

E' inoltre previsto:

- Per gli accessi relativi agli allestimenti di spettacoli teatrali, ed esclusivamente per veicoli adibiti al trasporto merci, è previsto un carnet di 50 ingressi per un corrispettivo di Euro 50,00.

La richiesta di autorizzazioni all'accesso deve presentata al soggetto assegnatario del servizio dal titolare dell'attività mediante comunicazione degli estremi identificativi del veicolo e della documentazione comprovante il motivo della richiesta via fax o via e-mail entro e non oltre le 48 ore dall'accesso stesso.

- Per le celebrazioni di matrimoni all'interno della Z.T.L. possono essere rilasciate autorizzazioni temporanee gratuite di accesso per un massimo di due veicoli per ogni cerimonia.

§§§

2.7 DEROGHE

In caso di domanda di accesso e transito nella Z.T.L. da parte di utenti non rientranti nelle categorie già considerate negli articoli precedenti è prevista, in casi eccezionali, la possibilità di rilascio di autorizzazioni in deroga. La domanda di accesso e transito nella Z.T.L. da parte di utenti non rientranti nelle categorie autorizzate, sarà valutata da parte della Sezione di Polizia Municipale competente, che potrà eventualmente rilasciare un permesso, in accordo alle tariffe relative agli atti di competenza della Polizia Municipale.

§§§



3 DISCIPLINA DELLE ZONE A TRAFFICO LIMITATO

Nel presente capitolo sono descritte le caratteristiche di ciascuna Zona a Traffico Limitato, definendone per ciascuna:

- La delimitazione dell'area regolamentata attraverso perimetrazione od elenco delle vie incluse¹.
- I giorni e gli orari di validità.
- L'utilizzo di eventuali varchi di accesso controllato elettronicamente.
- La regolamentazione relativa alla logistica delle merci nelle ZTL non telecontrollate.
- Le eventuali deroghe.

§§§

1 Nel caso di perimetrazione, i confini di una Z.T.L. sono definiti attraverso una sequenza ordinata di vie.

Le strade interne alla perimetrazione, con i relativi numeri civici, sono da considerarsi appartenenti alla Z.T.L.

Ove non diversamente specificato attraverso la dicitura "esclusa", ogni strada o tratto di strada di confine della Zona è da ritenersi incluso nella Zona stessa. Pertanto, tutti i numeri civici appartenenti alle strade o ai tratti di strada citati nella perimetrazione sono da ritenersi inclusi od esclusi nella Z.T.L. a seconda dell'inclusione od esclusione della relativa strada o suo tratto.



3.1 ZONA A TRAFFICO LIMITATO TELECONTROLLATA “CENTRO STORICO”

3.1.1 DELIMITAZIONE DELL’AREA

3.1.1.1 Perimetrazione generale

Piazza Caricamento (tratto compreso tra Via della Mercanzia e la proiezione verso mare di Piazza Jacopo da Varagine), esclusa – Piazza Jacopo da Varagine, esclusa – Via Gramsci (tratto da Piazza Jacopo da Varagine a Piazza della Darsena), esclusa – Piazza della Darsena, esclusa – Via delle Fontane, esclusa – Piazza Santa Sabina, esclusa – Piazza della Annunziata, esclusa – Via Bensa, esclusa – Largo della Zecca, esclusa – Salita dei Molini – Salita della Rondinella – Via Cairoli – Piazza della Meridiana – Salita di San Francesco – Via Garibaldi (tratto compreso tra Salita di San Francesco e Via Rocco Lurago) – Via Rocco Lurago – Piazza Portello, esclusa – Via Interiano, esclusa – Piazza delle Fontane Marose, esclusa - Via XXV Aprile, esclusa, Piazza De Ferrari, esclusa - Via Petrarca, esclusa – Via Porta Soprana (tratto tra Via Petrarca e Via Meucci), esclusa - Via Porta Soprana (tratto tra Via Petrarca e Porta S. Andrea, comprendente anche la diramazione tra Via Meucci e Piano di S. Andrea posta a quota topografica superiore rispetto al piano stradale), ad esclusione del tratto lato nord fra Via Petrarca e Via Meucci con il relativo civico 10 – Via del Colle – Via Ravasco (tratto da Via del Colle fino all’altezza di Via della Madre di Dio, posta a quota topografica inferiore) – Via della Madre di Dio (tratto tra Via Ravasco, posta a quota topografica superiore e Via della Marina), esclusa – Via della Marina, esclusa – Corso Quadrio, esclusa ad eccezione della rampa ascendente verso Piazza San Giacomo della Marina - Piazza Cavour, esclusa ad eccezione della rampa ascendente verso Vico delle Camelie – Piazza della Raibetta – Via della Mercanzia (tratto compreso tra Piazza Caricamento e la proiezione verso mare di Via San Lorenzo).

3.1.1.2 Settori

Al fine di razionalizzare gli ingressi alla Z.T.L. Centro Storico, la zona è stata suddivisa nei cinque settori di seguito descritti. Per il settore 1 ed il settore 2 si riporta la perimetrazione dell’area, mentre per gli altri tre si elencano le strade che ne fanno parte.

- Settore 1: Piazza della Darsena (esclusa) - Via delle Fontane ed adiacente Piazza S. Sabina (escluse) - Piazza della Nunziata (esclusa) - Via P.E. Bensa - tratto da Piazza della Nunziata a Via Lomellini (esclusa) - Via Lomellini ed adiacente Piazzetta di S. Filippo (escluse) - Piazza Fossatello - Salita S. Siro (esclusa) - Via di S. Siro (esclusa) - Archivolto N.S. della Guardia - Vico delle Fasciule - Vico dei Droghieri - Vico di Porta Nuova (compreso il tratto di Vico del Tempo Buono tra Via della Maddalena e Vico di Porta Nuova con i relativi numeri civici) - Vico di Porta Vecchia (compreso il tratto di Via ai Quattro Canti di S. Francesco tra Via della Maddalena e Vico di Porta Vecchia con i relativi numeri civici) - Vico Boccanegra - Vico al Trogoletto (escluso), sono invece inclusi i tratti di Vico Angeli, Vico del Duca e Vico Salvaghi compresi tra Via della Maddalena e Vico al Trogoletto ed i relativi numeri civici – Vico dietro il Coro della Maddalena (escluso) - Via della Maddalena, tratto da Vico dietro il Coro della Maddalena a Vico Inferiore del Ferro – Vico Inferiore del Ferro - Piazza del Ferro (esclusa) Vico del Portello (escluso) - Piazza delle Fontane Marose (esclusa) - Via XXV Aprile (esclusa) – Piazza De Ferrari (esclusa) – Via Petrarca (esclusa) - Via di Porta Soprana (così come descritta nel paragrafo “perimetrazione”) - Piazza Matteotti - Via San Lorenzo (numeri civici dispari esclusi) - Piazza della Raibetta - Via della Mercanzia - Piazza Caricamento - Piazzetta J. Da Varagine (esclusa) - Via Gramsci (esclusa).
- Settore 2: Via di Porta Soprana (esclusa) - Piazza Matteotti (esclusa) – Via San Lorenzo



(numeri civici pari esclusi) – Via Turati (esclusa) – Piazza Cavour (esclusa) – Corso Quadrio (così come descritto nel paragrafo “perimetrazione”) – Via della Marina (esclusa), Via della Madre di Dio (esclusa) – Via Ravasco (così come descritto nel paragrafo “perimetrazione”) – Via del Colle.

- **Settore 3:** Via Lomellini, Vico Chiuso dei Gatti, Piazzetta di S. Filippo;
- **Settore 4:** Via Cairoli, Salita della Rondinella, Vico del Piombo, Salita dei Molini, Vico dell’Argento, Salita dell’Oro, Vico alla Casa di Mazzini, Via di San Siro, Vico Chiuso della Rana, Vico dell’Orto, Salita San Siro, Vico Chiuso del Leone, Piazza della Meridiana, Salita di San Francesco, Piazza Grimaldi, Salita Santa Maria degli Angeli, Piazza di Santa Maria degli Angeli, Vico di Santa Maria degli Angeli, Vico del Tempo Buono civico 1, Via ai Quattro Canti di San Francesco esclusi civici 1-2-3, Vico San Pasquale, Vico Brignole;
- **Settore 5:** Via Garibaldi, Vico Angeli civico 19, Vico al Trogoletto, Vico del Duca civici 18-20-22, Vico Salvaghi civici 20-22, Vico dietro il Coro della Maddalena, Vico della Chiesa della Maddalena, Piazza della Maddalena, Vico Libarna, Vico del Ferro, Piazza del Ferro, Vico Inferiore del Portello, Via Lurago, Via Brignole Sale, Via del Portello.

3.1.2 GIORNI E ORARI DI VALIDITÀ

La Z.T.L. “Centro Storico” ha validità in tutti i giorni dell’anno e nell’intero arco delle 24 ore.

3.1.3 DISCIPLINA DI ACCESSO

L’accesso alla Z.T.L. “Centro Storico” è regolamentato da quanto previsto nel cap. 2 dal presente Disciplinare, e prevede le ulteriori seguenti disposizioni.

3.1.3.1 Varchi di accesso

Sul perimetro della Z.T.L. sono predisposti i seguenti varchi di accesso controllato elettronicamente:

- Via di Porta Soprana (valido per l’accesso al Settore 1),
- Via del Campo (valido per l’accesso al Settore 1),
- Vico Giannini (valido per l’accesso al Settore 1),
- Piazza della Raibetta (valido per l’accesso al Settore 1),
- Via San Giorgio (valido per l’accesso al Settore 2),
- Vico delle Camelie (valido per l’accesso al Settore 2),
- Mura delle Grazie (valido per l’accesso al Settore 2),
- Via Ravasco (valido per l’accesso al Settore 2),
- Via Lomellini (valido per l’accesso al Settore 3),
- Via Cairoli (valido per l’accesso al Settore 4),
- Via Garibaldi (valido per l’accesso al Settore 5).

Le autorizzazioni all’accesso nella Z.T.L. possono essere rilasciate con la prescrizione di utilizzare determinati varchi assegnati in relazione al settore di destinazione del transito.

Nel caso in cui però sia evidenziato successivamente al rilascio che l’accesso attraverso i varchi del settore spettante sia estremamente disagiata per le condizioni di circolazione nella Z.T.L. e ciò li costringa a lunghe percorrenze all’interno dell’area con conseguente aumento della

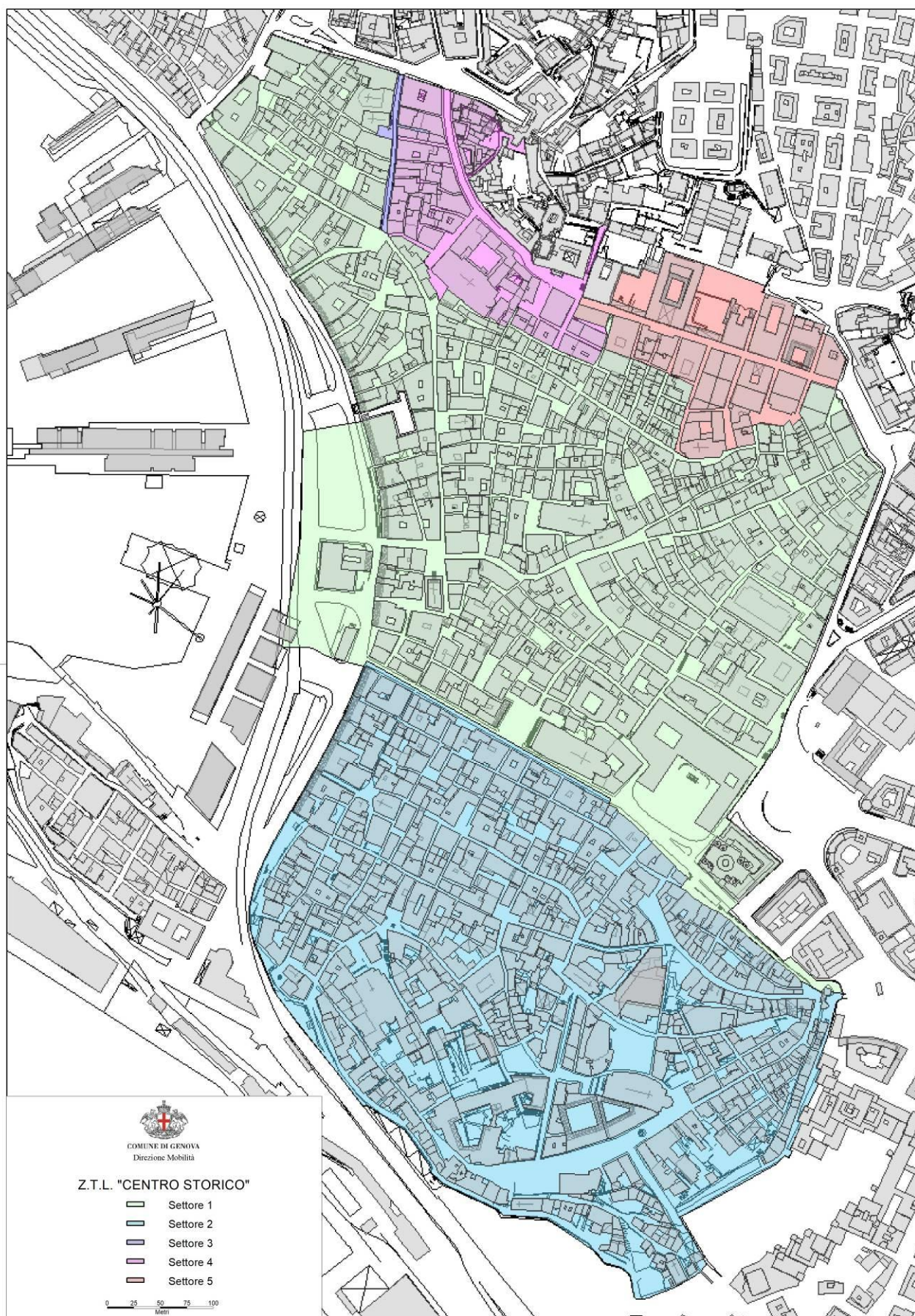


congestione e dell'emissione di inquinanti, gli stessi possono essere autorizzati all'accesso tramite un settore diverso. Il settore può essere indicato dal soggetto interessato in base alla destinazione del transito ed in sostituzione dell'accesso attraverso i varchi di quello inizialmente indicato.

I varchi di accesso alla Z.T.L. sono disciplinati con ordinanze rese note al pubblico con la prescritta segnaletica stradale, e controllati mediante apparecchiature di controllo elettronico omologate dal competente Ministero.

Le targhe dei veicoli in transito sono registrate automaticamente dal sistema, che funziona in modalità remota e senza la presenza sul posto dell'organo di Polizia Stradale, per cui l'eventuale violazione dei divieti esistenti sarà accertata in tempi successivi e senza contestazione immediata. Pertanto, se la targa del veicolo non è stata inserita nella lista dei veicoli autorizzati, l'accesso alla Z.T.L., se non regolarizzato, sarà segnalato per l'applicazione delle sanzioni previste. Le liste dei veicoli ammessi sono gestite dagli uffici competenti. Con motivato provvedimento, per particolari esigenze dell'Amministrazione, può essere disposta la temporanea disattivazione dei dispositivi di controllo degli accessi.

§§§





3.2 ZONA A TRAFFICO LIMITATO TELECONTROLLATA “MOLO”

3.2.1 DELIMITAZIONE DELL'AREA

La Z.T.L. “Molo” presenta la seguente perimetrazione:

- Via del Molo ed adiacente Piazza San Marco, Piazzetta Porta del Molo, Mura del Molo, Mura della Malapaga, prosecuzione del confine lungo una linea ideale che congiunge Mura della Malapaga e Piazza Cavour passando per le sezioni terminali di Vico chiuso Gelsa e Vico Lavatoi (entrambi compresi all'interno dell'area), Piazza Cavour, esclusa.

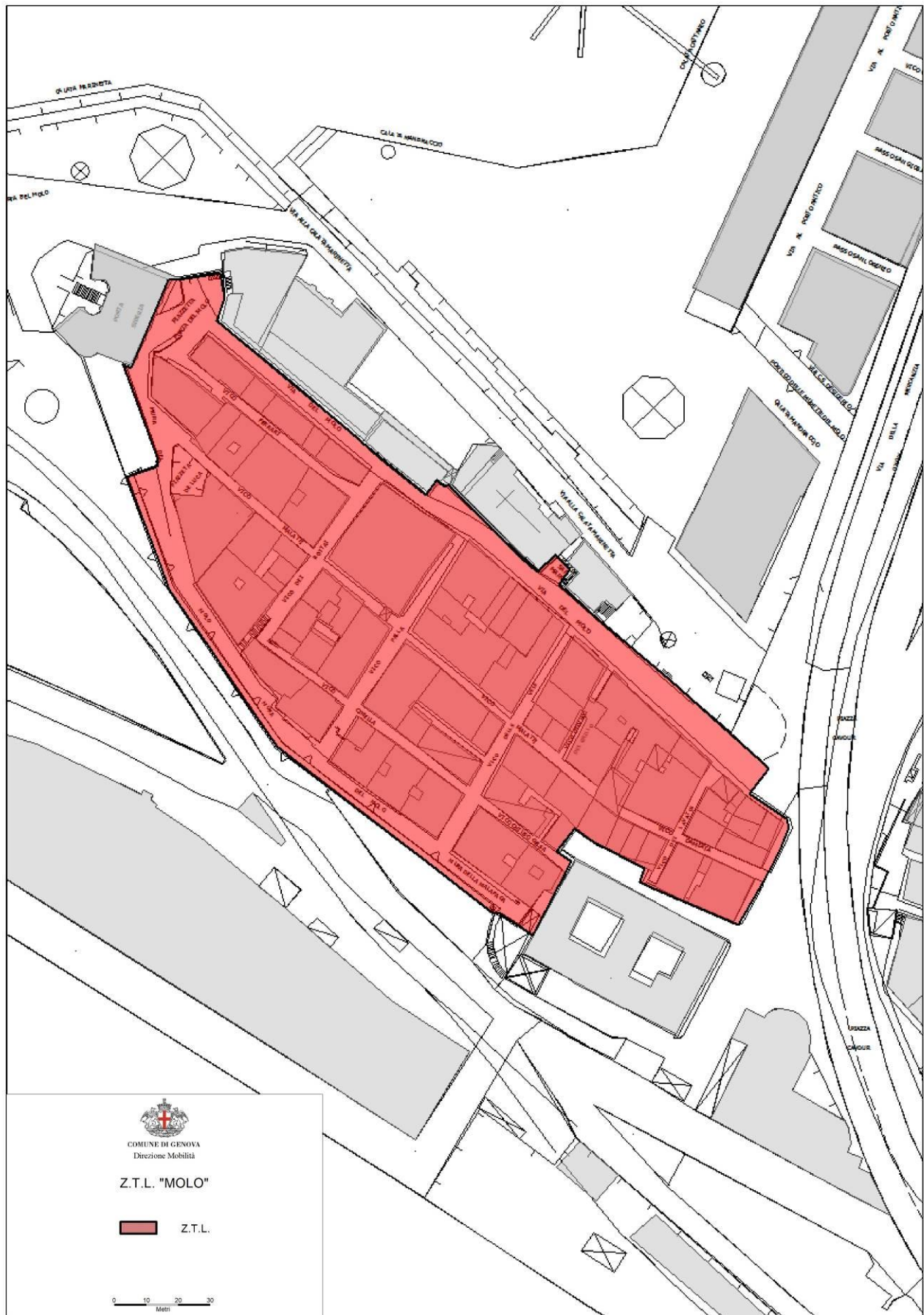
3.2.2 GIORNI E ORARI DI VALIDITÀ

La Z.T.L. “Molo” ha validità in tutti i giorni dell'anno e nell'intero arco delle 24 ore.

3.2.3 DISCIPLINA DI ACCESSO

L'accesso alla Z.T.L. “Molo” è regolamentato da quanto previsto nel cap. 2 del presente Disciplinare.

§§§





3.3 ZONA A TRAFFICO LIMITATO “VERNAZZOLA”

3.3.1 DELIMITAZIONE DELL’AREA

La Z.T.L. “Vernazzola” ricomprende il seguente elenco di strade:

- Via Argonauti
- Piazza Vernazzola
- Via Chighizola (nel tratto compreso tra via Argonauti e piazza Vernazzola)
- Via Icaro
- Via Urania
- Vico chiuso Vernazzola
- Via Vernazzola

3.3.2 GIORNI E ORARI DI VALIDITÀ

La Z.T.L. “Vernazzola” ha validità in tutti i giorni dell’anno e nell’intero arco delle 24 ore.

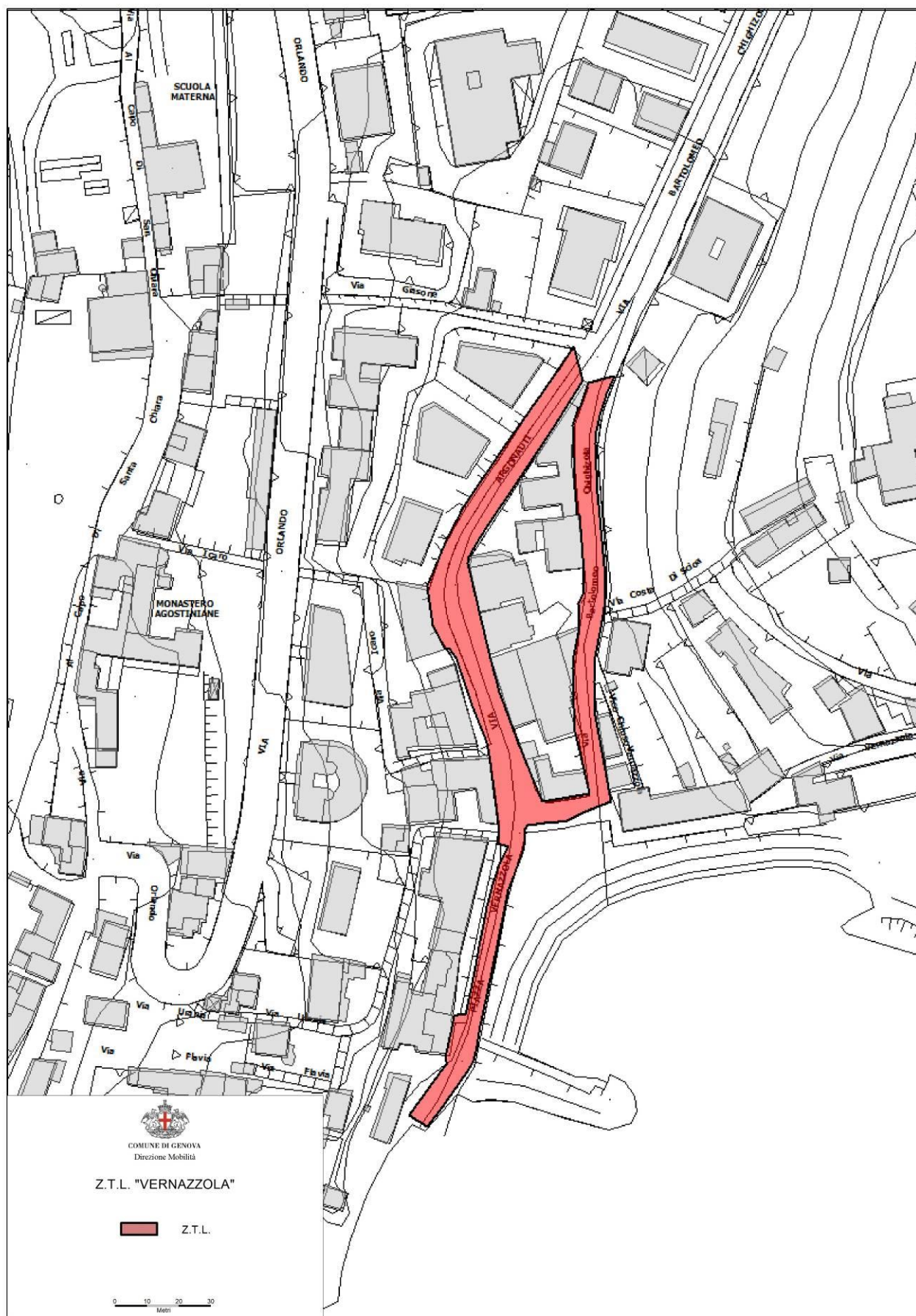
3.3.3 DISCIPLINA DI ACCESSO

L’accesso alla Z.T.L. “Vernazzola” è regolamentato da quanto previsto nel cap. 2 del presente Disciplinare.

3.3.4 LOGISTICA DELLE MERCI

I veicoli merci possono accedere all’interno della Z.T.L. sostando negli appositi settori per brevi operazioni di carico e scarico.

§§§




 COMUNE DI GENOVA
 Direzione Mobilità

Z.T.L. "VERNAZZOLA"

 Z.T.L.

 0 10 20 30
 Metri



3.4 ZONA A TRAFFICO LIMITATO TELECONTROLLATA “NERVI”

3.4.1 DELIMITAZIONE DELL’AREA

La Z.T.L. “Nervi” ricomprende il seguente elenco di strade

- Via Gazzolo, tratto dal civico 14 rosso all’incrocio con via Caboto;
- Via Caboto e Via Ganduccio, esclusa l’area del porticciolo in cui vige il divieto di transito;
- Via Provana di Leyni, tratto compreso tra Via Caboto e Via Lega Navale. Nello specifico sono ricompresi nel tratto di strada di cui sopra i seguenti civici:
 - » pari neri, dal 4 a fine numerazione;
 - » pari rossi, dal 4 a fine numerazione;
 - » dispari neri, dal 17 a fine numerazione;
 - » dispari rossi, dal 7C a fine numerazione.

3.4.2 GIORNI E ORARI DI VALIDITÀ

La Z.T.L. “Nervi” ha validità in tutti i giorni dell’anno e nell’intero arco delle 24 ore.

3.4.3 DISCIPLINA DI ACCESSO

L’accesso alla Z.T.L. “Nervi” è regolamentato da quanto previsto nei cap. 2 del presente Disciplinare.

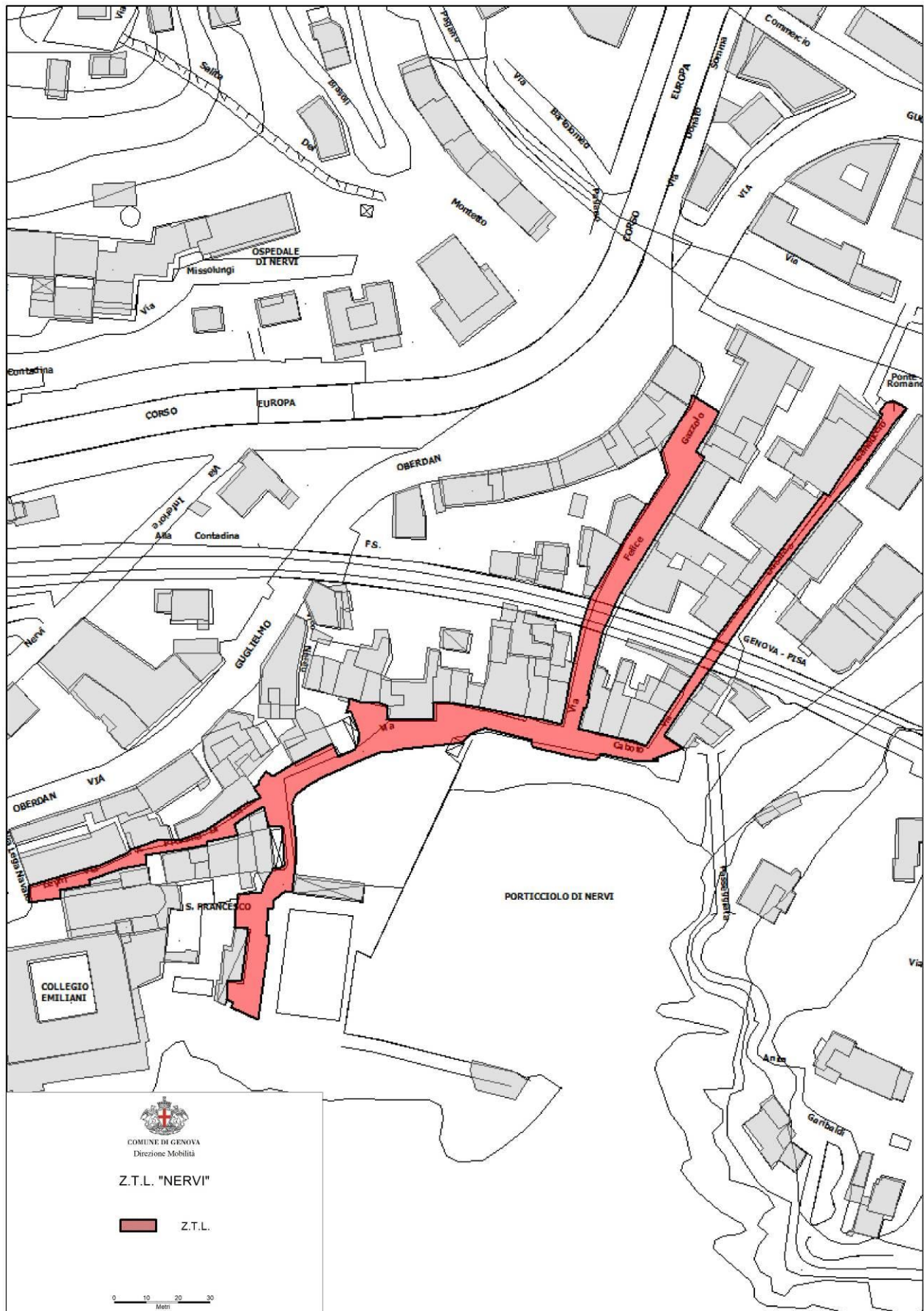
Inoltre possono accedere alla Z.T.L., tutti i giorni in orario 00.00 – 24.00:

- Affiliati a soggetti con sede nella Z.T.L. (associazioni, cooperative, club, scuole) legati all’attività canoistica al fine del trasporto dei natanti. L’autorizzazione sarà rilasciata a fronte di documentazione comprovante l’appartenenza o la partecipazione a tali soggetti;
- Soggetti affidatari dell’area demaniale marittima, in concessione al Comune di Genova. Le richieste di rilascio di autorizzazione devono essere presentate dall’affidatario per conto dei propri iscritti. Possono essere richiesti un numero massimo di permessi annuali e stagionali pari al numero di posti barca affidati. Per quanto riguarda i permessi giornalieri e mensili non è posto alcun limite numerico.
- Soggetti con necessità di accesso allo scalo pubblico per il trasporto della propria imbarcazione/natante. L’autorizzazione viene rilasciata a fronte di documentazione che ne attesti la proprietà.

CODICE	CATEGORIA	DISPONIBILITA’ DEL VEICOLO (RIF. PAR. 2.1.2)	TIPOLOGIA DI VEICOLO	CORRISPETTIVO	PERIODO DI VALIDITA’
NER_01	Autorizzati Z.T.L. Nervi	A e B	Qualsiasi	Euro 11,00	Giornaliero
				Euro 20,00	Mensile
				Euro 30,00	Stagionale (6 mesi)
				Euro 54,00	Annuale

Tabella 21: Autorizzati Z.T.L. Nervi

§§§





3.5 ZONA A TRAFFICO LIMITATO “BOCCADASSE”

3.5.1 DELIMITAZIONE DELL’AREA

3.5.1.1 Elenco delle strade ricomprese nella Z.T.L.

- Via Boccadasse (tratto da via N. Dodero a Piazza Nettuno)
- Piazza Nettuno
- Via Aurora
- Piazza E. Bassano
- Via della Casa
- Via della Scalinata

3.5.1.2 Ulteriori aree aventi diritto

Hanno inoltre diritto di richiedere permesso di accesso alla Z.T.L. i residenti delle seguenti vie:

- Via Boccadasse (tratto da Via Beretta a Via N. Dodero)
- Via al Capo di Santa Chiara (civici pari dal 18 a fine numerazione e civici dispari dal 5A a fine numerazione)

3.5.2 GIORNI E ORARI DI VALIDITÀ

La Z.T.L. “Boccadasse” ha validità in tutti i giorni dell’anno e nell’intero arco delle 24 ore.

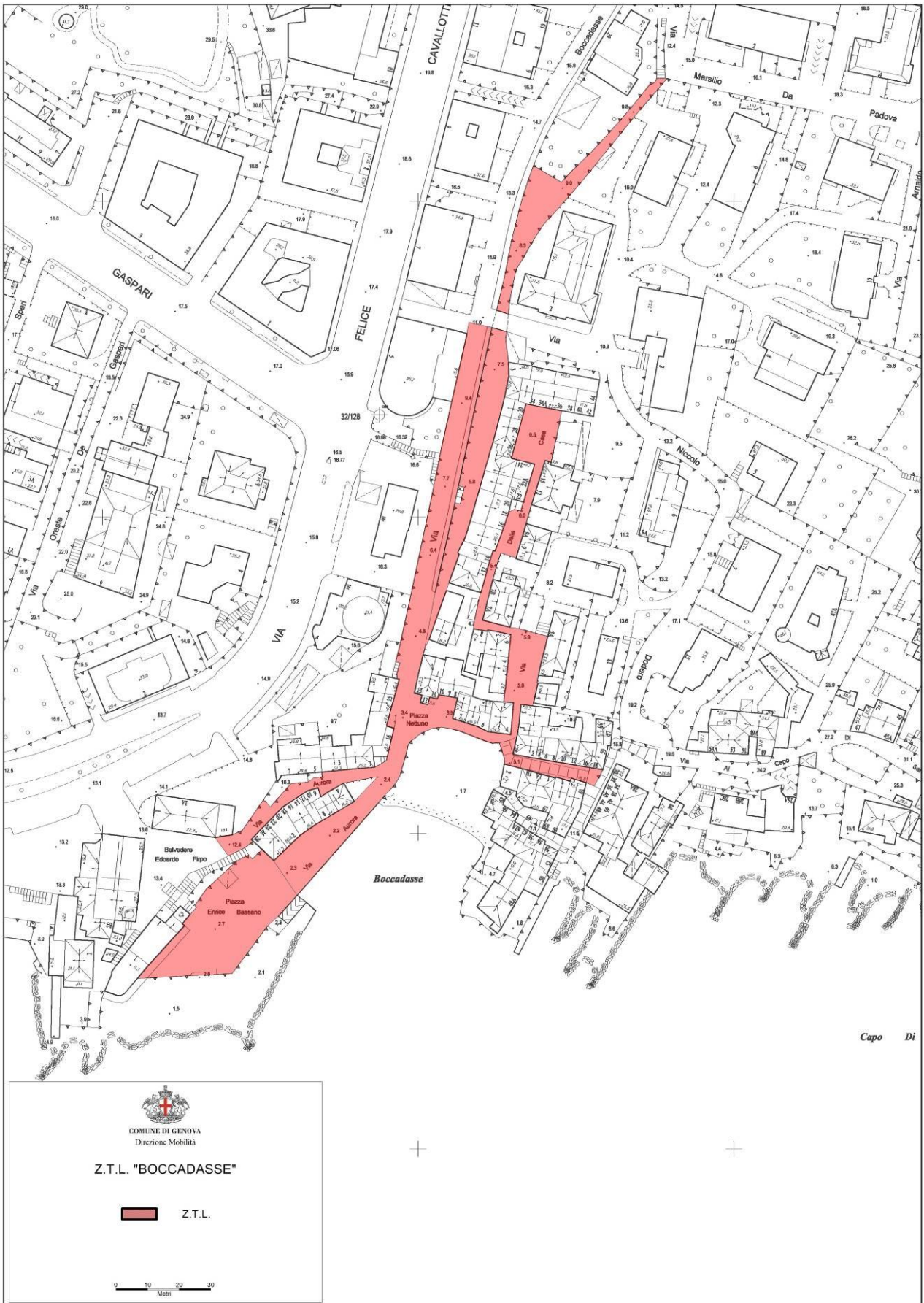
3.5.3 DISCIPLINA DI ACCESSO

L’accesso alla Z.T.L. “Boccadasse” è regolamentato da quanto previsto nel cap. 2 del presente Disciplinare.

3.5.4 LOGISTICA DELLE MERCI

Possono accedere alla Z.T.L. “Boccadasse” autocarri e motocarri che svolgono operazioni di carico e scarico merci dalle ore 08.00 alle 11.00.

§§§





3.6 ZONA A TRAFFICO LIMITATO “CASTELLETTO”

3.6.1 DELIMITAZIONE DELL'AREA

3.6.1.1 Elenco delle strade ricomprese nella Z.T.L.

- Spianata di Castelletto;
- Via C. Crosa di Vergagni;
- Via Gaetano Colombo;

3.6.1.2 Elenco delle strade esterne aventi diritto al tagliando Z.T.L.

- Salita di S. Gerolamo civici dal 2 al 16;
- Salita alla Spianata di Castelletto civici dal 9 al 30;
- Salita dell'Acquidotto civici dall'1 al 6;
- Salita della Torretta civico 6;
- Belvedere Montaldo civici dall'1 al 5;

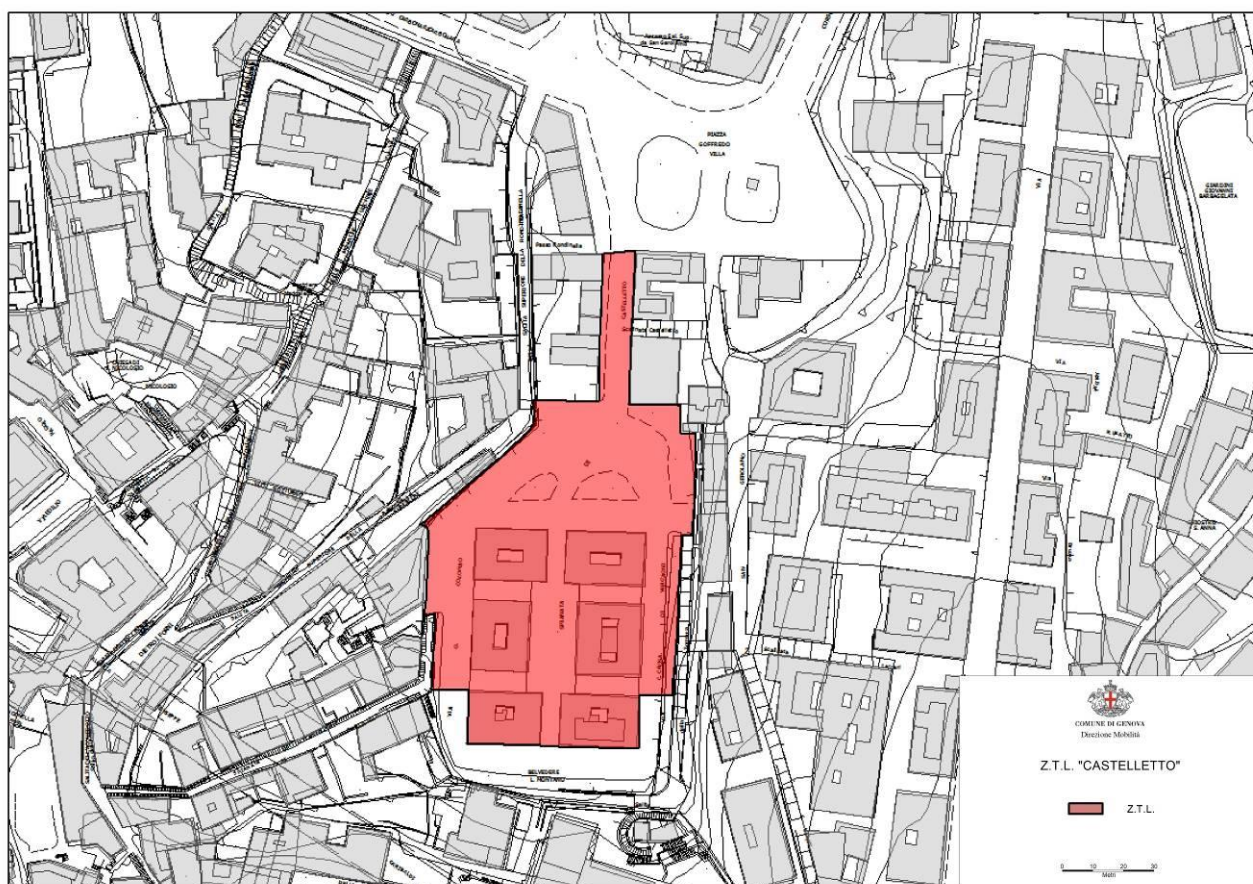
3.6.2 GIORNI E ORARI DI VALIDITÀ

La Z.T.L. “Castelletto” ha validità in tutti i giorni dell'anno dalle ore 21.00 alle ore 06.00.

3.6.3 DISCIPLINA DI ACCESSO

L'accesso alla Z.T.L. “Castelletto” è regolamentato da quanto previsto nei par. 2.1, 2.2, 2.3 e 2.4 del presente Disciplinare.

§§§





3.7 ZONA A TRAFFICO LIMITATO “RIVAROLO”

3.7.1 DELIMITAZIONE DELL’AREA

La Z.T.L. “Rivarolo” presenta la seguente perimetrazione:

- Via G. Rasori, (tratto da Via Jori a Via Piccone) esclusa – Via Piccone (tratto da Via Rasori a Via Umberto Pace) esclusa – Via Umberto Pace, esclusa - Via T.M. Canepari (tratto da Via Umberto Pace a V. G. Jori), esclusa – Via G. Jori (tratto da Via T.M. Canepari a Via G. Rasori), esclusa.

Pur essendo interne a tale perimetrazione, rimangono escluse dalla Z.T.L. le seguenti strade:

- Via E. Dandolo
- Via Pongoli.

3.7.2 GIORNI E ORARI DI VALIDITÀ.

La Z.T.L. “Rivarolo” ha validità in tutti i giorni dell’anno e nell’intero arco delle 24 ore.

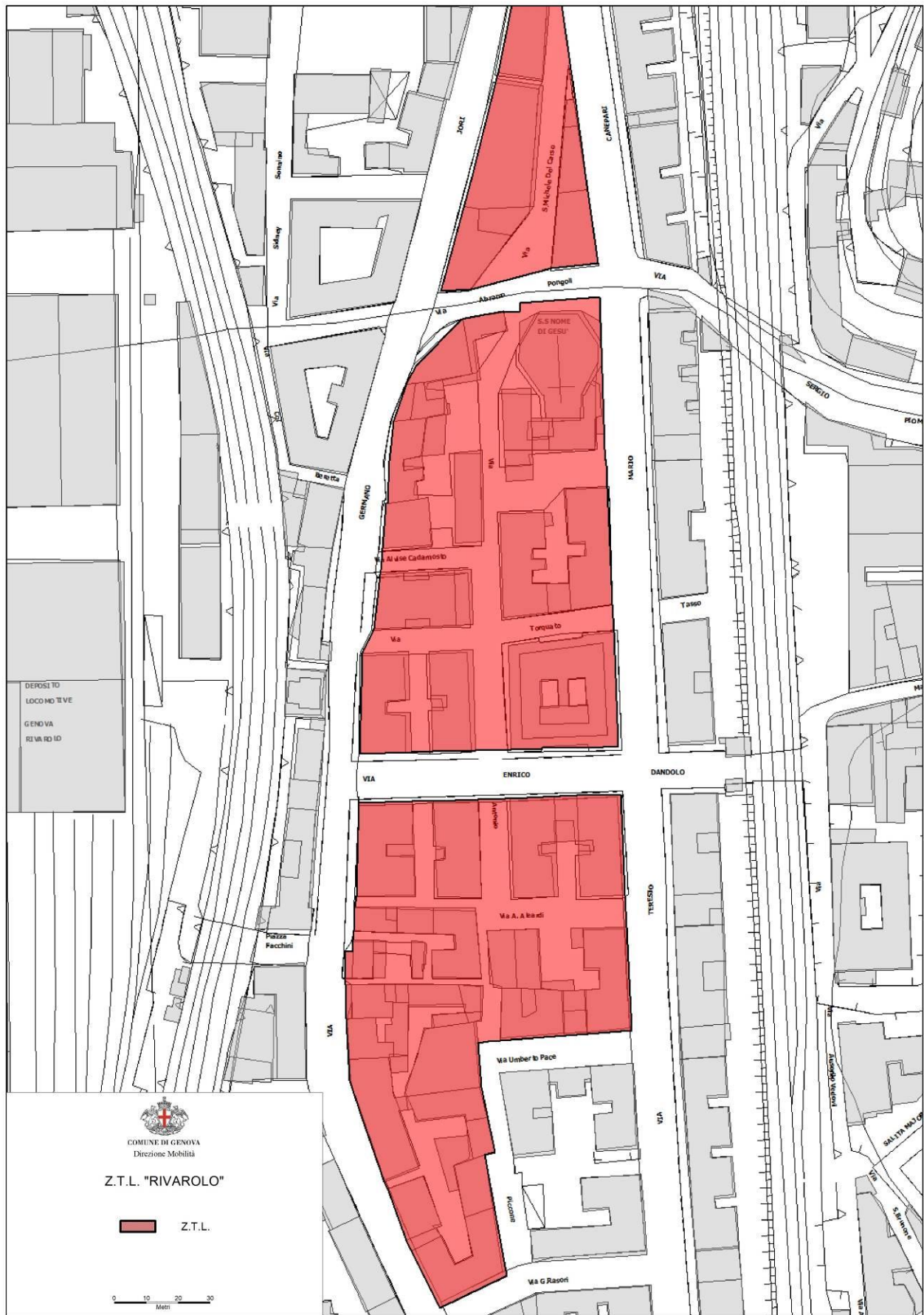
3.7.3 DISCIPLINA DI ACCESSO

L’accesso alla Z.T.L. “Rivarolo” è regolamentato da quanto previsto nel cap. 2 del presente Disciplinare.

3.7.4 LOGISTICA DELLE MERCI

Possono accedere alla Z.T.L. “Rivarolo” i veicoli merci dalle 07.30 alle 11.30, per il tempo necessario a svolgere operazioni di carico e scarico merci.

§§§





3.8 ZONA A TRAFFICO LIMITATO “BOLZANETO”

3.8.1 DELIMITAZIONE DELL’AREA

La Z.T.L. “Bolzaneto” ricomprende il seguente elenco di strade

- Via A. Oldoini
- Via R. Bonghi (tratto da Via O. Doria a Via N.S. Della Neve)
- Via N.S. Della Neve (tratto da Via R. Bonghi a Via Bolzaneto)
- Via C. Stuparich (tratto da Via T. Ponsella a Via C. Reta)
- Via F. Bettini (tratto da Via N.S. Della Neve a P.za R. Rissotto)
- Via A. Gianuè
- Via G.A. Canzio

3.8.2 GIORNI E ORARI DI VALIDITÀ

La Z.T.L. “Bolzaneto” ha validità in tutti i giorni dell’anno e nell’intero arco delle 24 ore.

3.8.3 DISCIPLINA DI ACCESSO

L’accesso alla Z.T.L. “Bolzaneto” è regolamentato da quanto previsto nel cap. 2 del presente disciplinare.

3.8.4 LOGISTICA DELLE MERCI

Possono accedere alla Z.T.L. “Bolzaneto” i veicoli merci dalle 06.30 alle 11.00, per il tempo necessario a svolgere operazioni di carico e scarico merci.

§§§

