



Comune di Genova


Rendiconto della gestione 2020

Versione semplificata per il cittadino



<https://smart.comune.genova.it/contenuti/bilancio-consuntivo>

**GE
NO
VA**
MORE THAN THIS



Il Rendiconto

Il Rendiconto di Gestione dà la dimostrazione dei risultati di gestione, sia in termini finanziari sia in termini economico patrimoniali: dà conto cioè delle entrate effettivamente realizzate e delle spese effettivamente sostenute.

COMPOSIZIONE

Il conto del bilancio rileva i fatti gestionali sotto il profilo finanziario:

- tutti gli accertamenti (crediti) contabilizzati nell'esercizio e i residui crediti degli anni precedenti, nonché i relativi movimenti di cassa;
- tutti gli impegni (debiti) contabilizzati nell'esercizio e i residui debiti degli anni precedenti, nonché i relativi movimenti di cassa.

Con il conto del bilancio viene accertato il risultato contabile di amministrazione che è pari al fondo di cassa, aumentato dei crediti e diminuito dei debiti.

Tale risultato, se positivo, costituisce l'avanzo di amministrazione; se negativo, il disavanzo di amministrazione.

Il conto economico e il conto del patrimonio rilevano i fatti gestionali sotto il profilo economico-patrimoniale:

- i costi e i ricavi dell'esercizio;
- la situazione patrimoniale del Comune.




La principale suddivisione delle entrate in base alla provenienza è articolata per **TITOLI**.

ENTRATE



ENTRATE SUDDIVISE PER TITOLI

- TITOLO 1 - Entrate correnti di natura tributaria, contributiva e perequativa
- TITOLO 2 - Trasferimenti correnti
- TITOLO 3 - Entrate extratributarie
- TITOLO 4 - Entrate in conto capitale
- TITOLO 5 - Entrate da riduzione di attività finanziarie
- TITOLO 6 - Accensione prestiti
- TITOLO 7 - Anticipazioni da istituto tesoriere/cassiere
- TITOLO 9 - Entrate per conto terzi e partite di giro



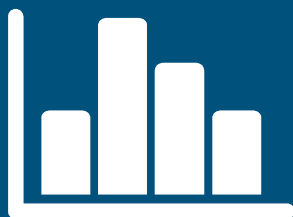
Anche le spese possono essere suddivise, in base alla destinazione, per Titoli. Guardando alle attività cui sono destinate, esse possono anche essere raggruppate per **MISSIONI** (e, all'interno di queste, per Programmi).

USCITE



SPESE SUDDIVISE PER TITOLI

- TITOLO 1 - Spese correnti
- TITOLO 2 - Spese in conto capitale
- TITOLO 3 - Spese per incremento di attività finanziarie
- TITOLO 4 - Rimborso di prestiti
- TITOLO 5 - Chiusura anticipazioni ricevute da istituto tesoriere/cassiere
- TITOLO 7 - Uscite per conto terzi e partite di giro



SPESE SUDDIVISE PER MISSIONI

- MISSIONE 1 - Servizi istituzionali, generali e di gestione
- MISSIONE 2 - Giustizia
- MISSIONE 3 - Ordine pubblico e sicurezza
- MISSIONE 4 - Istruzione e diritto allo studio
- MISSIONE 5 - Tutela e valorizzazione dei beni e attività culturali
- MISSIONE 6 - Politiche giovanili, sport e tempo libero
- MISSIONE 7 - Turismo
- MISSIONE 8 - Assetto del territorio ed edilizia abitativa
- MISSIONE 9 - Sviluppo sostenibile e tutela del territorio e dell'ambiente
- MISSIONE 10 - Trasporti e diritto alla mobilità
- MISSIONE 11 - Soccorso civile
- MISSIONE 12 - Diritti sociali, politiche sociali e famiglia
- MISSIONE 13 - Tutela della salute
- MISSIONE 14 - Sviluppo economico e competitività
- MISSIONE 15 - Politiche per il lavoro e la formazione professionale
- MISSIONE 16 - Agricoltura, politiche agroalimentari e pesca
- MISSIONE 17 - Energia e diversificazione delle fonti energetiche
- MISSIONE 18 - Relazioni con le altre autonomie territoriali e locali
- MISSIONE 19 - Relazioni internazionali
- MISSIONE 20 - Fondi e accantonamenti
- MISSIONE 50 - Debito pubblico
- MISSIONE 60 - Anticipazioni finanziarie





Entrate

Sono le entrate che si sono realizzate nell'anno di riferimento.

La principale suddivisione delle entrate in base alla provenienza è articolata per **TITOLI** che raggruppano le entrate secondo la fonte di provenienza.

TITOLO I: Entrate correnti di natura tributaria, contributiva e perequativa	➔	Rappresentano le entrate per IMU, addizionale comunale IRPEF, imposta di soggiorno e altri tributi.
TITOLO II: Entrate da trasferimenti	➔	Riguardano principalmente i trasferimenti dallo Stato, dalla Regione e dall'Unione Europea.
TITOLO III: Entrate extratributarie	➔	Sono, ad esempio, le tariffe relative ai servizi pubblici, canoni, ecc.
TITOLO IV: Entrate in conto capitale	➔	Entrate dalle alienazioni di proprietà del Comune, contributi provenienti da Stato, Regione, ecc.
TITOLO V: Entrate da riduzione di attività finanziarie	➔	Entrate derivanti dalla vendita di attività finanziarie, alienazione di azioni e partecipazioni, ecc.
TITOLO VI: Accensione di prestiti	➔	Mutui o prestiti obbligazionari che il Comune contrae per finanziare le opere pubbliche e altri investimenti
TITOLO VII: Anticipazioni da istituto tesoriere/cassiere	➔	Le anticipazioni concesse dalla banca tesoriere
TITOLO IX: Entrate per conto terzi e partite di giro	➔	Hanno uguale corrispettivo dalla parte della spesa, ovvero costituiscono una semplice partita di giro (tanto entra tanto esce)



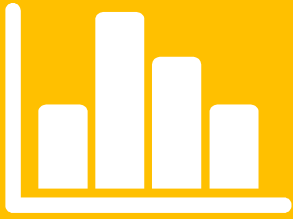


Entrate

Le entrate sono inoltre aggregate in **tipologie** e **categorie**:

- le **tipologie** individuano la natura dell'entrata nell'ambito di ciascuna fonte
- le **categorie** dettagliano l'oggetto dell'entrata: ad esempio Imu, imposta di soggiorno, trasferimenti dalla regione, Sanzioni del codice della strada, ecc.



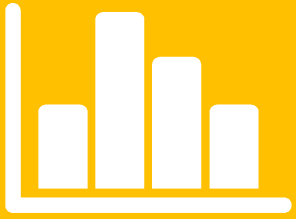


Uscite

Sono le spese che si sono sostenute nell'anno di riferimento.
Anche le spese possono essere suddivise, in base alla destinazione, per **TITOLI**.

TITOLO I: Spesa corrente	➔	Comprende tutto ciò che finanzia la gestione ordinaria del Comune
TITOLO II: Spesa in conto capitale o di investimento	➔	Sono qui comprese tutte le spese per le opere pubbliche e per l'acquisto di beni immobili
TITOLO III: Spesa per incremento attività finanziarie	➔	La spesa destinata alle acquisizioni di attività finanziarie, di azioni e partecipazioni nonché le concessioni di crediti.
TITOLO IV: Spesa per rimborso prestiti	➔	Qui troviamo la restituzione delle quote capitali di mutui e prestiti contratti negli anni precedenti.
TITOLO V: Chiusura delle anticipazioni dall'istituto tesoriere/cassiere	➔	La restituzione delle eventuali anticipazioni ricevute dal tesoriere
TITOLO VII: Spesa per servizi per conto terzi	➔	E' una partita di giro ovvero quello che esce da qui entra di pari importo nel rispettivo titolo IX delle Entrate.





Uscite

Le spese sono inoltre aggregate in **missioni**, **programmi** e **macroaggregati**:

- le **missioni** rappresentano le funzioni principali e gli obiettivi perseguiti dalle amministrazioni utilizzando le risorse finanziarie, umane e strumentali a ciò destinate; sono definite anche tenendo conto di quelle individuate per il bilancio dello stato (istruzione pubblica, politiche del sociale, difesa territorio e dell'ambiente ecc.);
- i **programmi** esprimono gli aggregati omogenei di attività volte a perseguire gli obiettivi definiti nell'ambito delle missioni;
- i **macroaggregati** ci indicano con maggior dettaglio la natura della spesa che si va ad affrontare.





Cos'è l'avanzo di amministrazione?

L'avanzo di amministrazione rappresenta il positivo risultato finale dell'intera gestione finanziaria del Comune, nel corso di un esercizio.

Questo risultato può essere riportato sull'esercizio successivo, sulla base delle sue componenti:

- **Avanzo accantonato:** costituito dalle risorse per le quali è previsto un accantonamento in previsione di spese future. Ne è un esempio il Fondo Crediti di Dubbia Esigibilità (FCDE), la cui funzione è quella di coprire entrate che secondo gli andamenti degli anni precedenti difficilmente verranno rimosse;
- **Avanzo vincolato:** raccoglie le risorse vincolate ad una specifica destinazione su disposizione dell'ente che le ha trasferite, o della legislazione vigente;
- **Avanzo destinato a finanziare spese per investimenti:** le risorse sono appunto indirizzate al finanziamento esclusivo degli investimenti;
- **Avanzo libero o disponibile:** contiene le risorse di cui l'ente può usufruire liberamente.



IL RENDICONTO 2020

Le pagine seguenti contengono una sintesi dei dati del rendiconto 2020 approvato dal Consiglio Comunale il 29 Aprile 2021 in seduta pubblica di prima convocazione.

Esse si riferiscono a dati estratti dal conto del bilancio (contabilità finanziaria) e si concentrano in particolare su:

- il quadro generale riassuntivo
- gli equilibri per comparto, articolati nelle voci di dettaglio più significative
- entrate e spese suddivise secondo i rispettivi principali raggruppamenti
- l'andamento del debito

I documenti completi sono consultabili sul sito web del Comune di Genova al seguente indirizzo:

<https://smart.comune.genova.it/contenuti/bilancio-consuntivo>



Il Rendiconto 2020

importi in euro

QUADRO GENERALE RIASSUNTIVO

ENTRATE	ACCERTAMENTI	INCASSI	SPESE	IMPEGNI	PAGAMENTI
Fondo di cassa all'inizio dell'esercizio		152.214.804,16			
Utilizzo avanzo di amministrazione di cui Utilizzo Fondo anticipazioni di liquidità	66.658.632,96 0,00		Disavanzo di amministrazione	0,00	
Fondo pluriennale vincolato di parte corrente	19.564.206,44		Disavanzo derivante da debito autorizzato e non contratto ripianato con accensione di prestiti	0,00	
Fondo pluriennale vincolato in c/capitale di cui Fondo pluriennale vincolato in c/capitale finanziato da debito	194.265.791,02 76.771.232,32				
Fondo pluriennale vincolato per incremento di attività finanziarie	0,00				
Titolo 1 - Entrate correnti di natura tributaria, contributiva e perequativa	557.324.753,48	527.616.261,29	Titolo 1 - Spese correnti Fondo pluriennale vincolato di parte corrente	703.713.851,67 19.035.425,52	656.054.592,50
Titolo 2 - Trasferimenti correnti	134.419.911,89	133.691.970,50	Titolo 2 - Spese in conto capitale Fondo pluriennale vincolato in c/capitale di cui Fondo pluriennale vincolato in c/capitale finanziato da debito	153.950.004,26 182.564.068,66 54.157.152,61	157.416.436,43
Titolo 3 - Entrate extratributarie	126.351.975,81	112.906.565,73	Titolo 3 - Spese per incremento di attività finanziarie Fondo pluriennale vincolato per incremento di attività finanziarie	25.756.727,19	27.120.480,14
Titolo 4 - Entrate in conto capitale	94.032.371,51	59.561.380,83			
Titolo 5 - Entrate da riduzione di attività finanziarie	34.005.469,89	38.345.067,07			
Totale entrate finali	946.134.482,58	872.121.245,42	Totale spese finali	1.085.020.077,30	840.591.509,07
Titolo 6 - Accensione di prestiti	47.740.989,34	69.541.171,97	Titolo 4 - Rimborso di prestiti Fondo anticipazioni di liquidità	71.438.356,21 0,00	71.438.356,21
Titolo 7 - Anticipazioni da istituto tesoriere/cassiere	0,00	0,00	Titolo 5 - Chiusura anticipazioni da istituto tesoriere/cassiere	0,00	0,00
Titolo 9 - Entrate per conto di terzi e partite di giro	103.135.342,25	98.788.973,70	Titolo 7 - Spese per conto terzi e partite di giro	103.135.342,25	98.289.701,42
Totale entrate dell'esercizio	1.097.010.814,17	1.040.451.391,09	Totale spese dell'esercizio	1.259.593.775,76	1.010.319.566,70
TOTALE COMPLESSIVO ENTRATE	1.377.499.444,59	1.192.666.195,25	TOTALE COMPLESSIVO SPESE	1.259.593.775,76	1.010.319.566,70
DISAVANZO DELL'ESERCIZIO di cui Disavanzo da debito autorizzato e non contratto formatosi nell'esercizio	0,00 0,00		AVANZO DI COMPETENZA/FONDO DI CASSA	117.905.668,83	182.346.628,55
TOTALE A PAREGGIO	1.377.499.444,59	1.192.666.195,25	TOTALE A PAREGGIO	1.377.499.444,59	1.192.666.195,25



Il Rendiconto 2020

Equilibrio di parte corrente



EQUILIBRIO PARTE CORRENTE

(dati in migliaia di euro)

ENTRATE	2020	USCITE	2020
TRIBUTARIE		SPESE CORRENTI	
IMPOSTA MUNICIPALE UNICA	171.127	PERSONALE (CON IRAP)	188.886
I.C.I e I.M.U. - RECUPERO EVASIONE	6.992	PERSONALE TEMPORANEO PER EMERGENZE	6.674
ADDIZIONALE I.R.PE.F.	74.369	PERSONALE - DA FPV ANNO PRECEDENTE	16.826
PUBBLICITA'	3.668	SPESE GENERALI	45.348
AFFISSIONI	637	SERVIZIO PRESTITI	85.358
IMPOSTA DI SOGGIORNO	1.388	COMPENSI ORGANI ISTITUZIONALI	2.343
TARI	164.863	MUNICIPI - ATTIVITA' POLITICHE	531
TASI	50	IVA A DEBITO	1.981
FONDO SOLIDARIETA' COMUNALE	133.637	TRASPORTO PUBBLICO LOCALE	27.950
ALTRE	594	A.M.T. - SERVIZI AUSILIARI	3.500
	557.325	SERVIZI ASTER	14.940
TRASFERIMENTI		SERVIZI AMIU	165.529
DA STATO LEGGI FINANZIARIE	72.754	SERVIZI GENOVA PARCHEGGI	1.100
DA STATO	25.710	BAGNI MARINA	146
DA STATO PER EMERGENZA	5.944	FULGIS	5.000
DA REGIONE	6.194	PALAZZO DUCALE	1.000
DA UNIONE EUROPEA	1.498	TEATRO CARLO FELICE	4.500
ALTRE	22.320	MUMA	630
	134.420	TEATRO STABILE	2.960
EXTRATRIBUTARIE		TARI - SOCIALITA'	35.767
PROVENTI DA REFEZIONE SCOLASTICA	9.828	EVENTO OCEAN RACE	2.130
FITTI, CANONI E CONCESSIONI	17.061	IMMOBILI ERP	6.560
C.O.S.A.P.	10.104	LIQUIDAZIONE NUOVA FOCE	789
PROVENTI INFRAZIONE CODICE DELLA STRADA	33.748	ALTRE	6.424
DIVIDENDI E UTILI	6.870	BUDGET DIREZIONI	148.281
IVA A CREDITO	5.861		775.153
ALTRI PROVENTI DA BENI/SERVIZI	27.418		
RECUPERI DIVERSI	15.462	FONDO PLURIENNALE VINCOLATO	19.035
	126.352		
ALTRE POSTE DI ENTRATA		TOTALE EQUILIBRIO CORRENTE - SPESE	794.188
AVANZO	33.970		
FONDO PLURIENNALE VINCOLATO	19.564	RISULTATO GESTIONE DI COMPETENZA	80.566
ONERI DI URBANIZZAZIONE	1.263	RISULTATO GESTIONE RESIDUI	-393
NUOVI MUTUI PER ESTINZIONE ANTICIPATA	5.033	MAGGIORI/MINORI VINCOLI E ACCANTONAMENTI	-65.562
RINEGOZIAZIONE MUTUI DA DESTINARE AD INVESTIMENTI	-2.515	ENTRATE DESTINATE A CONTO CAPITALE	-40
RISORSE DI P/CORRENTE DESTINATE AL C/CAP	-719		
ALIENAZIONI % DI LEGGE DESTINATE A RIDUZ. DEBITO	61		
	56.657		
TOTALE EQUILIBRIO CORRENTE - ENTRATE	874.754	AVANZO LIBERO PARTE CORRENTE	14.571

Il Rendiconto 2020

Equilibrio conto capitale



EQUILIBRIO CONTO CAPITALE

(dati in migliaia di euro)

ENTRATE	2020	USCITE	2020
ENTRATE IN CONTO CAPITALE		SPESE PER INVESTIMENTI	
ALIENAZIONI	4.554	VIABILITA' E INFRASTRUTTURE STRADALI	25.839
ONERI DI URBANIZZAZIONE	3.213	GESTIONE DEI BENI DEMANIALI E PATRIMONIALI	37.703
TRASFERIMENTI VINCOLATI	83.409,00	FONTI ENERGETICHE	1.052
ALTRE IN C/CAPITALE	2.856	DIFESA DEL SUOLO	30.223
	94.032	EDILIZIA RESIDENZIALE PUBBLICA E LOCALE E PIANI DI EDILIZIA ECONOMICO-POPOLARE	11.197
		TRASPORTO PUBBLICO LOCALE	10.953
ENTRATE DA RIDUZIONE DI ATTIVITA' FINANZIARIE	586	RIFIUTI	5.000
	586	ISTRUZIONE	6.299
		STATISTICA E SISTEMI INFORMATIVI	1.418
ACCENSIONE DI PRESTITI		ATTIVITA' CULTURALI	1.616
MUTUI	47.741	ORDINE PUBBLICO E SICUREZZA	1.862
Totale entrate in conto capitale	142.359	SVILUPPO ECONOMICO	1.128
		URBANISTICA E ASSETTO DEL TERRITORIO	4.022
ALTRE POSTE DI ENTRATA		SPORT E TEMPO LIBERO	4.080
FONDO PLURIENNALE VINCOLATO	194.266	TUTELA, VALORIZZAZIONE E RECUPERO AMBIENTALE	5.091
		SOSTEGNO ALL'OCCUPAZIONE	412
AVANZO	32.689		108
ENTRATE DA P/CORRENTE DESTINATE AL CONTO CAPITALE (+)	3.234	INTERVENTI PER I SOGGETTI A RISCHIO DI ESCLUSIONE SOCIALE	
ENTRATE DA C/CAPITALE DESTINATE ALLA P/CORRENTE (-)	-61	SERVIZIO NECROSCOPICO E CIMITERIALE	1.438
ENTRATE DESTINATE AD ESTINZIONE ANTICIPATA DI PRESTITI(-)	-5.033	INTERVENTI PER IL DIRITTO ALLA CASA	2.618
ONERI DESTINATI ALLA PARTE CORRENTE (-)	-1.263	ALTRE	1.891
	223.832		153.950
		FONDO PLURIENNALE VINCOLATO	182.564
		TOTALE EQUILIBRIO C/CAPITALE - SPESE	336.514
		RISULTATO GESTIONE DI COMPETENZA	29.677
		RISULTATO GESTIONE RESIDUI	-2.755
		MAGGIORI/MINORI VINCOLI E ACCANTONAMENTI	-25.546
TOTALE EQUILIBRIO C/CAPITALE - ENTRATE	366.191	AVANZO DESTINATO AGLI INVESTIMENTI	1.376

**Poste
finanziarie e
partite di giro
e totali**

POSTE FINANZIARIE E PARTITE DI GIRO

(dati in migliaia di euro)

ENTRATE	2020
ALTRE ENTRATE PER RIDUZIONE DI ATTIVITA FINANZIARIE	20.562
RISCOSSIONE DI CREDITI	12.858
ENTRATE PER C/TERZI E PARTITE DI GIRO	103.135
TOTALE POSTE FINANZIARIE E PARTITE DI GIRO	136.555

USCITE	2020
ALTRE SPESE PER INCREMENTO DI ATTIVITA FINANZIARIE	20.562
CONCESSIONE DI CREDITI	5.195
USCITE PER C/TERZI E PARTITE DI GIRO	103.135
TOTALE POSTE FINANZIARIE E PARTITE DI GIRO	128.892

TOTALE COMPETENZA ENTRATE	1.377.500
----------------------------------	------------------

TOTALE COMPETENZA USCITE	1.259.594
RISULTATO DI COMPETENZA	117.906



**ENTRATE
PER
TITOLI**

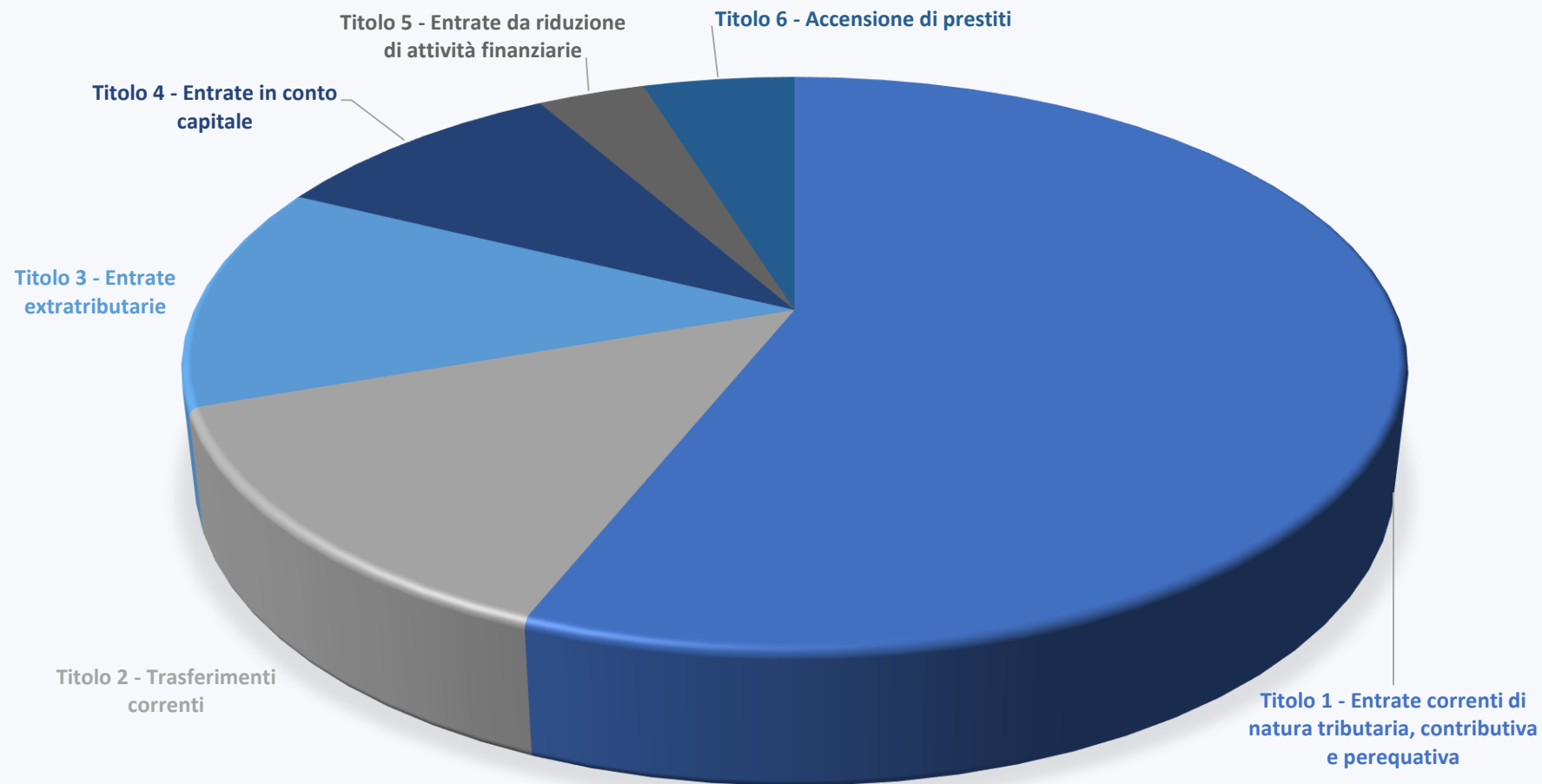
importi in euro

TITOLO	TOTALE ENTRATE
Titolo 1 - Entrate correnti di natura tributaria, contributiva e perequativa	557.324.753,48
Titolo 2 - Trasferimenti correnti	134.419.911,89
Titolo 3 - Entrate extratributarie	126.351.975,81
Titolo 4 - Entrate in conto capitale	94.032.371,51
Titolo 5 - Entrate da riduzione di attività finanziarie	34.005.469,89
Titolo 6 - Accensione di prestiti	47.740.989,34
Titolo 7 - Anticipazioni da istituto tesoriere/cassiere	-
Titolo 9 - Entrate per conto di terzi e partite di giro	103.135.342,25



**COMPOSIZIONE
DELLE ENTRATE
PER TITOLI**

(esclusi titoli di
Poste compensative)



Il Rendiconto 2020

importi in euro

SPESE PER MISSIONI

(esclusa Missione 20
Fondi e accantonamenti)

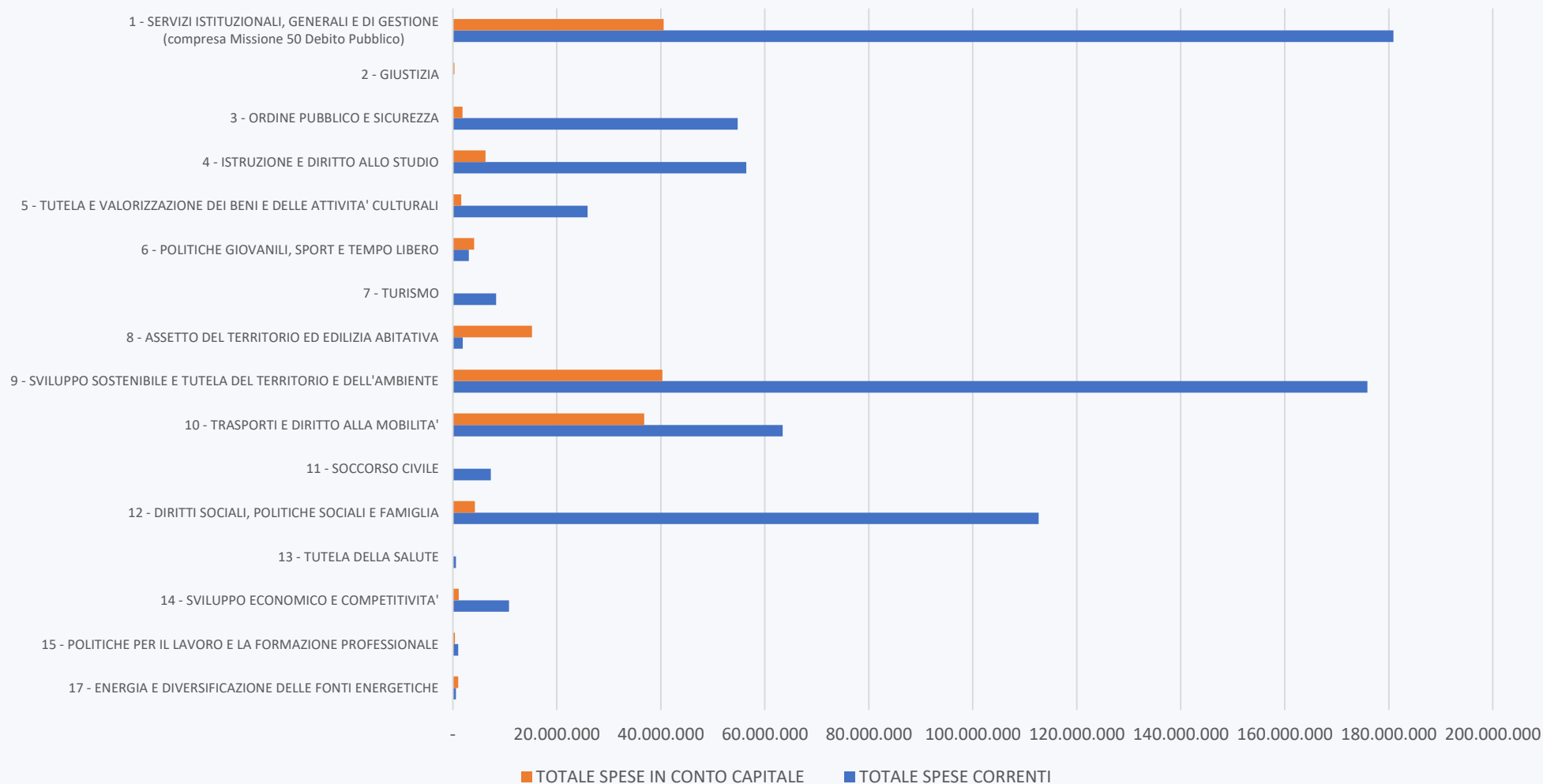
SPESE PER MISSIONI	TOTALE SPESE CORRENTI (tit.1)	TOTALE SPESE IN CONTO CAPITALE (tit. 2)
1 - SERVIZI ISTITUZIONALI, GENERALI E DI GESTIONE (compresa Missione 50 Debito Pubblico)	180.872.250,93	40.527.942,04
2 - GIUSTIZIA	22.167,64	333.428,30
3 - ORDINE PUBBLICO E SICUREZZA	54.799.790,08	1.861.667,14
4 - ISTRUZIONE E DIRITTO ALLO STUDIO	56.420.984,56	6.299.137,66
5 - TUTELA E VALORIZZAZIONE DEI BENI E DELLE ATTIVITA' CULTURALI	25.916.281,87	1.615.565,24
6 - POLITICHE GIOVANILI, SPORT E TEMPO LIBERO	3.102.458,67	4.080.114,78
7 - TURISMO	8.323.513,87	-
8 - ASSETTO DEL TERRITORIO ED EDILIZIA ABITATIVA	1.900.625,51	15.219.208,97
9 - SVILUPPO SOSTENIBILE E TUTELA DEL TERRITORIO E DELL'AMBIENTE	175.876.969,32	40.314.096,37
10 - TRASPORTI E DIRITTO ALLA MOBILITA'	63.443.914,81	36.791.787,09
11 - SOCCORSO CIVILE	7.285.796,93	76.738,00
12 - DIRITTI SOCIALI, POLITICHE SOCIALI E FAMIGLIA	112.683.102,66	4.237.703,58
13 - TUTELA DELLA SALUTE	622.896,43	-
14 - SVILUPPO ECONOMICO E COMPETITIVITA'	10.797.364,19	1.128.012,10
15 - POLITICHE PER IL LAVORO E LA FORMAZIONE PROFESSIONALE	1.021.504,60	412.055,99
17 - ENERGIA E DIVERSIFICAZIONE DELLE FONTI ENERGETICHE	624.229,60	1.052.547,00



Composizione delle spese per *Missioni* (esclusa Missione 20 – Fondi e accantonamenti)

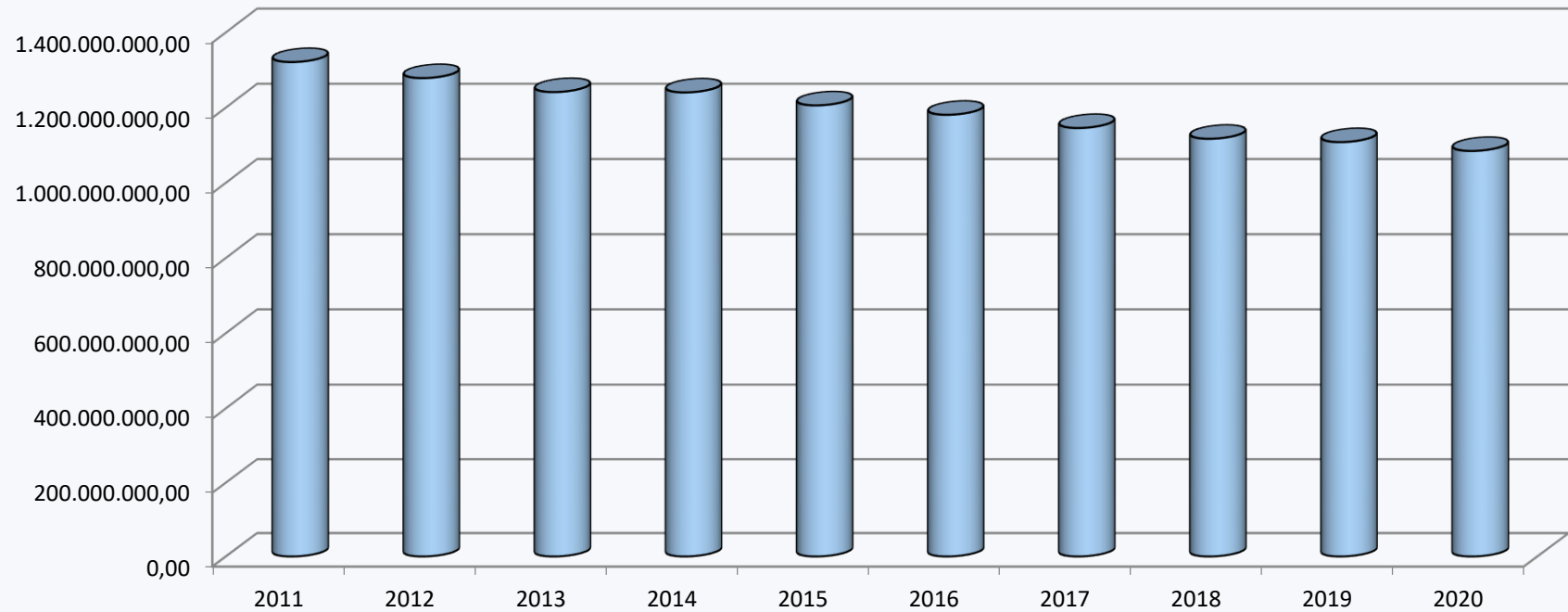
COMPOSIZIONE DELLE SPESE PER MISSIONI

(esclusa Missione 20
Fondi e accantonamenti)



Il Rendiconto 2020

Anno	Residuo debito
2011	1.321.189.881,83
2012	1.278.515.896,83
2013	1.241.405.796,43
2014	1.240.420.262,49
2015	1.205.975.117,18
2016	1.180.950.883,22
2017	1.145.778.652,38
2018	1.117.061.175,33
2019	1.108.310.902,50
2020	1.084.705.752,36



ANDAMENTO STORICO DEL DEBITO RESIDUO

