



Comune di Genova

Rendiconto della gestione 2022

Versione semplificata per il cittadino



<https://smart.comune.genova.it/contenuti/bilancio-consuntivo>

GENOVA
MORE THAN THIS



Il Rendiconto

Il Rendiconto di Gestione dà la dimostrazione dei risultati di gestione, sia in termini finanziari sia in termini economico patrimoniali: dà conto cioè delle entrate effettivamente realizzate e delle spese effettivamente sostenute.

COMPOSIZIONE

Il conto del bilancio rileva i fatti gestionali sotto il profilo finanziario:

- tutti gli accertamenti (crediti) contabilizzati nell'esercizio e i residui crediti degli anni precedenti, nonché i relativi movimenti di cassa;
- tutti gli impegni (debiti) contabilizzati nell'esercizio e i residui debiti degli anni precedenti, nonché i relativi movimenti di cassa.

Con il conto del bilancio viene accertato il risultato contabile di amministrazione che è pari al fondo di cassa, aumentato dei crediti e diminuito dei debiti.

Tale risultato, se positivo, costituisce l'avanzo di amministrazione; se negativo, il disavanzo di amministrazione.

Il conto economico e Il conto del patrimonio rilevano i fatti gestionali sotto il profilo economico-patrimoniale:

- i costi e i ricavi dell'esercizio;
- la situazione patrimoniale del Comune.




La principale suddivisione delle entrate in base alla provenienza è articolata per **TITOLI**.

ENTRATE



ENTRATE SUDDIVISE PER TITOLI

- TITOLO 1 - Entrate correnti di natura tributaria, contributiva e perequativa
- TITOLO 2 - Trasferimenti correnti
- TITOLO 3 - Entrate extratributarie
- TITOLO 4 - Entrate in conto capitale
- TITOLO 5 - Entrate da riduzione di attività finanziarie
- TITOLO 6 - Accensione prestiti
- TITOLO 7 - Anticipazioni da istituto tesoriere/cassiere
- TITOLO 9 - Entrate per conto terzi e partite di giro



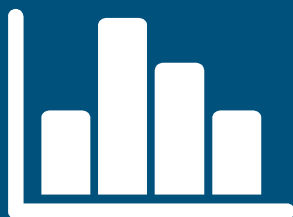
Anche le spese possono essere suddivise, in base alla destinazione, per Titoli. Guardando alle attività cui sono destinate, esse possono anche essere raggruppate per **MISSIONI** (e, all'interno di queste, per Programmi).

USCITE



SPESE SUDDIVISE PER TITOLI

- TITOLO 1 - Spese correnti
- TITOLO 2 - Spese in conto capitale
- TITOLO 3 - Spese per incremento di attività finanziarie
- TITOLO 4 - Rimborso di prestiti
- TITOLO 5 - Chiusura anticipazioni ricevute da istituto tesoriere/cassiere
- TITOLO 7 - Uscite per conto terzi e partite di giro



SPESE SUDDIVISE PER MISSIONI

- MISSIONE 1 - Servizi istituzionali, generali e di gestione
- MISSIONE 2 - Giustizia
- MISSIONE 3 - Ordine pubblico e sicurezza
- MISSIONE 4 - Istruzione e diritto allo studio
- MISSIONE 5 - Tutela e valorizzazione dei beni e attività culturali
- MISSIONE 6 - Politiche giovanili, sport e tempo libero
- MISSIONE 7 - Turismo
- MISSIONE 8 - Assetto del territorio ed edilizia abitativa
- MISSIONE 9 - Sviluppo sostenibile e tutela del territorio e dell'ambiente
- MISSIONE 10 - Trasporti e diritto alla mobilità
- MISSIONE 11 - Soccorso civile
- MISSIONE 12 - Diritti sociali, politiche sociali e famiglia
- MISSIONE 13 - Tutela della salute
- MISSIONE 14 - Sviluppo economico e competitività
- MISSIONE 15 - Politiche per il lavoro e la formazione professionale
- MISSIONE 16 - Agricoltura, politiche agroalimentari e pesca
- MISSIONE 17 - Energia e diversificazione delle fonti energetiche
- MISSIONE 18 - Relazioni con le altre autonomie territoriali e locali
- MISSIONE 19 - Relazioni internazionali
- MISSIONE 20 - Fondi e accantonamenti
- MISSIONE 50 - Debito pubblico
- MISSIONE 60 - Anticipazioni finanziarie





Entrate

Sono le entrate che si sono realizzate nell'anno di riferimento.

La principale suddivisione delle entrate in base alla provenienza è articolata per **TITOLI** che raggruppano le entrate secondo la fonte di provenienza.

TITOLO I: Entrate correnti di natura tributaria, contributiva e perequativa	➡	Rappresentano le entrate per IMU, addizionale comunale IRPEF, imposta di soggiorno e altri tributi.
TITOLO II: Entrate da trasferimenti	➡	Riguardano principalmente i trasferimenti dallo Stato, dalla Regione e dall'Unione Europea.
TITOLO III: Entrate extratributarie	➡	Sono, ad esempio, le tariffe relative ai servizi pubblici, canoni, ecc.
TITOLO IV: Entrate in conto capitale	➡	Entrate dalle alienazioni di proprietà del Comune, contributi provenienti da Stato, Regione, ecc.
TITOLO V: Entrate da riduzione di attività finanziarie	➡	Entrate derivanti dalla vendita di attività finanziarie, alienazione di azioni e partecipazioni, ecc.
TITOLO VI: Accensione di prestiti	➡	Mutui o prestiti obbligazionari che il Comune contrae per finanziare le opere pubbliche e altri investimenti
TITOLO VII: Anticipazioni da istituto tesoriere/cassiere	➡	Le anticipazioni concesse dalla banca tesoriere
TITOLO IX: Entrate per conto terzi e partite di giro	➡	Hanno uguale corrispettivo dalla parte della spesa, ovvero costituiscono una semplice partita di giro (tanto entra tanto esce)



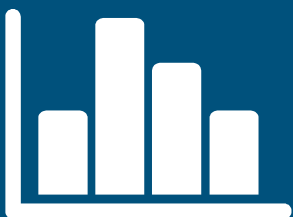


Entrate

Le entrate sono inoltre aggregate in **tipologie e categorie**:

- le **tipologie** individuano la **natura** dell'entrata nell'ambito di ciascuna fonte
- le **categorie** dettagliano l'**oggetto** dell'entrata: ad esempio Imu, imposta di soggiorno, trasferimenti dalla regione, Sanzioni del codice della strada, ecc.





Uscite

Sono le spese che si sono sostenute nell'anno di riferimento.
Anche le spese possono essere suddivise, in base alla destinazione, per **TITOLI**.

TITOLO I: Spesa corrente	➔	Comprende tutto ciò che finanzia la gestione ordinaria del Comune
TITOLO II: Spesa in conto capitale o di investimento	➔	Sono qui comprese tutte le spese per le opere pubbliche e per l'acquisto di beni immobili
TITOLO III: Spesa per incremento attività finanziarie	➔	La spesa destinata alle acquisizioni di attività finanziarie, di azioni e partecipazioni nonché le concessioni di crediti.
TITOLO IV: Spesa per rimborso prestiti	➔	Qui troviamo la restituzione delle quote capitali di mutui e prestiti contratti negli anni precedenti.
TITOLO V: Chiusura delle anticipazioni dall'istituto tesoriere/cassiere	➔	La restituzione delle eventuali anticipazioni ricevute dal tesoriere
TITOLO VII: Spesa per servizi per conto terzi	➔	E' una partita di giro ovvero quello che esce da qui entra di pari importo nel rispettivo titolo IX delle Entrate.





Uscite

Le spese sono inoltre aggregate in **missioni**, **programmi** e **macroaggregati**:

- le **missioni** rappresentano le funzioni principali e gli obiettivi perseguiti dalle amministrazioni utilizzando le risorse finanziarie, umane e strumentali a ciò destinate; sono definite anche tenendo conto di quelle individuate per il bilancio dello stato (istruzione pubblica, politiche del sociale, difesa territorio e dell'ambiente ecc.);
- i **programmi** esprimono gli aggregati omogenei di attività volte a perseguire gli obiettivi definiti nell'ambito delle missioni;
- i **macroaggregati** ci indicano con maggior dettaglio la natura della spesa che si va ad affrontare.





Cos'è l'avanzo di amministrazione?

L'avanzo di amministrazione rappresenta il positivo risultato finale dell'intera gestione finanziaria del Comune, nel corso di un esercizio.

Questo risultato può essere riportato sull'esercizio successivo, sulla base delle sue componenti:

- **Avanzo accantonato:** costituito dalle risorse per le quali è previsto un accantonamento in previsione di spese future. Ne è un esempio il Fondo Crediti di Dubbia Esigibilità (FCDE), la cui funzione è quella di coprire entrate che secondo gli andamenti degli anni precedenti difficilmente verranno rimosse;
- **Avanzo vincolato:** raccoglie le risorse vincolate ad una specifica destinazione su disposizione dell'ente che le ha trasferite, o della legislazione vigente;
- **Avanzo destinato a finanziare spese per investimenti:** le risorse sono appunto indirizzate al finanziamento esclusivo degli investimenti;
- **Avanzo libero o disponibile:** contiene le risorse di cui l'ente può usufruire liberamente.



IL RENDICONTO 2022

Le pagine seguenti contengono una sintesi dei dati del rendiconto 2022 approvato dal Consiglio Comunale il 27 Aprile 2023 in seduta pubblica di prima convocazione.

Esse si riferiscono a dati estratti dal conto del bilancio (contabilità finanziaria) e si concentrano in particolare su:

- il quadro generale riassuntivo
- gli equilibri per comparto, articolati nelle voci di dettaglio più significative
- entrate e spese suddivise secondo i rispettivi principali raggruppamenti
- l'andamento del debito

ed ai prospetti inerenti la contabilità economico patrimoniale.

I documenti completi sono consultabili sul sito web del Comune di Genova al seguente indirizzo:

<https://smart.comune.genova.it/contenuti/bilancio-consuntivo>



Il Rendiconto 2022

Quadro generale riassuntivo

ENTRATE	ACCERTAMENTI	INCASSI	SPESE	IMPEGNI	PAGAMENTI
Fondo di cassa all'inizio dell'esercizio		189.999.027,76			
Utilizzo avanzo di amministrazione di cui Utilizzo Fondo anticipazioni di liquidità	127.785.084,84 0,00		Disavanzo di amministrazione	0,00	
Fondo pluriennale vincolato di parte corrente	29.485.498,55		Disavanzo derivante da debito autorizzato e non contratto ripianato con accensione di prestiti	0,00	
Fondo pluriennale vincolato in c/capitale di cui Fondo pluriennale vincolato in c/capitale finanziato da debito	277.790.990,78 46.455.759,30				
Fondo pluriennale vincolato per incremento di attività finanziarie	0,00				
Titolo 1 – Entrate correnti di natura tributaria, contributiva e perequativa	587.211.939,47	578.338.834,08	Titolo 1 – Spese correnti	743.131.136,66	733.253.634,61
			Fondo pluriennale vincolato di parte corrente	30.051.242,99	
Titolo 2 – Trasferimenti correnti	96.253.357,43	85.591.864,37	Titolo 2 – Spese in conto capitale	225.582.343,01	202.588.466,36
Titolo 3 – Entrate extratributarie	204.805.535,47	158.276.462,58	Fondo pluriennale vincolato in c/capitale di cui Fondo pluriennale vincolato in c/capitale finanziato da debito	259.847.830,95 0,00	
Titolo 4 – Entrate in conto capitale	180.125.615,51	177.449.877,81	Titolo 3 – Spese per incremento di attività finanziarie	38.603.143,51	36.950.772,47
			Fondo pluriennale vincolato per incremento di attività finanziarie		
Titolo 5 – Entrate da riduzione di attività finanziarie	28.965.255,51	12.694.020,42			
Totale entrate finali	1.097.361.703,39	1.012.351.059,26	Totale spese finali	1.297.215.697,12	972.792.873,44
Titolo 6 – Accensione di prestiti	32.663.196,99	51.479.853,23	Titolo 4 – Rimborso di prestiti	70.415.263,10	69.478.207,40
Titolo 7 – Anticipazioni da istituto tesoriere/cassiere	0,00	0,00	Fondo anticipazioni di liquidità	0,00	
Titolo 9 – Entrate per conto di terzi e partite di giro	305.453.938,09	305.144.933,64	Titolo 5 – Chiusura anticipazioni da istituto tesoriere/cassiere	0,00	0,00
Totale entrate dell'esercizio	1.435.478.838,47	1.368.975.846,13	Titolo 7 – Spese per conto terzi e partite di giro	305.453.938,09	302.788.181,02
TOTALE COMPLESSIVO ENTRATE	1.870.540.412,64	1.558.974.873,89	Totale spese dell'esercizio	1.673.084.898,31	1.345.059.261,86
DISAVANZO DELL'ESERCIZIO	0,00		TOTALE COMPLESSIVO SPESE	1.673.084.898,31	1.345.059.261,86
di cui Disavanzo di competenza da debito autorizzato e non contratto (DANC)	0,00		AVANZO DI COMPETENZA/FONDO DI CASSA	197.455.514,33	213.915.612,03
TOTALE A PAREGGIO	1.870.540.412,64	1.558.974.873,89	TOTALE A PAREGGIO	1.870.540.412,64	1.558.974.873,89



Il Rendiconto 2022

Equilibrio di parte corrente



EQUILIBRIO PARTE CORRENTE

(dati in migliaia di euro)

ENTRATE	2022	USCITE	2022
TRIBUTARIE		SPESE CORRENTI	
IMPOSTA MUNICIPALE UNICA	176.500	PERSONALE (CON IRAP)	206.060
I.C.I e I.M.U. - RECUPERO EVASIONE	15.675	PERSONALE - DA FPV ANNO PRECEDENTE	17.281
ADDIZIONALE I.R.PE.F.	86.200	SPESE GENERALI	62.123
IMPOSTA DI SOGGIORNO	4.039	SERVIZIO PRESTITI	97.561
TRIBUTO IGIENE AMBIENTALE / TARES / TARI	166.533	COMPENSI ORGANI ISTITUZIONALI	2.755
FONDO SOLIDARIETA' COMUNALE	136.478	MUNICIPI - ATTIVITA' POLITICHE	553
ALTRE	1.787	IVA A DEBITO	4.085
	587.212	TPL - CITTA' METROPOLITANA	31.946
TRASFERIMENTI		A.M.T. - SERVIZI AUSILIARI	3.800
DA STATO LEGGI FINANZIARIE	25.499	SERVIZI ASTER	15.674
DA STATO	40.908	SERVIZI AMIU	167.418
DA STATO PER EMERGENZA SANITARIA	3.297	SERVIZI GENOVA PARCHEGGI	1.260
DA REGIONE	17.778	BAGNI MARINA	120
DA UNIONE EUROPEA	852	FULGIS	4.500
ALTRE	7.920	PALAZZO DUCALE	1.000
	96.254	TEATRO CARLO FELICE	4.620
EXTRATRIBUTARIE		MUMA	790
PROVENTI DA REFEZIONE SCOLASTICA	15.747	TEATRO STABILE	3.250
FITTI, CANONI E CONCESSIONI	8.080	TARI - SOCIALITA'	180
C.O.S.A.P.	55	EVENTO OCEAN RACE	2.719
CANONE UNICO	29.905	IMMOBILI ERP	6.881
PROVENTI INFRAZIONE CODICE DELLA STRADA	63.958	SFALCIO ERBA / PULIZIA VESPASIANI	983
DIVIDENDI E UTILI	20.873	ALTRE	9.199
IVA A CREDITO	2.117	BUDGET DIREZIONI	168.788
ALTRI PROVENTI DA BENI/SERVIZI	46.525		813.546
RECUPERI DIVERSI	17.546		
	204.806	FONDO PLURIENNALE VINCOLATO	30.051
ALTRE POSTE DI ENTRATA		TOTALE EQUILIBRIO CORRENTE - SPESE	843.597
AVANZO	58.462	RISULTATO GESTIONE DI COMPETENZA	133.321
FONDO PLURIENNALE VINCOLATO	29.485	RISULTATO GESTIONE RESIDUI	-44.326
ONERI DI URBANIZZAZIONE	3.934	MAGGIORI/MINORI VINCOLI E ACCANTONAMENTI	-77.852
RINEGOZIAZIONE MUTUI DA DESTINARE AD INVESTIMENTI	- 1.564		
RISORSE DI P/CORRENTE DESTINATE AL C/CAP	- 1.671		
	88.646		
TOTALE EQUILIBRIO CORRENTE - ENTRATE	976.918	AVANZO LIBERO PARTE CORRENTE	11.143

Il Rendiconto 2022

Equilibrio di conto capitale

EQUILIBRIO CONTO CAPITALE		<i>(dati in migliaia di euro)</i>	
ENTRATE	2022	USCITE	2022
ENTRATE IN CONTO CAPITALE		SPESE PER INVESTIMENTI	
ALIENAZIONI	16.504	VIABILITA' E INFRASTRUTTURE STRADALI	48.289
ONERI DI URBANIZZAZIONE	6.311	GESTIONE DEI BENI DEMANIALI E PATRIMONIALI	18.652
TRASFERIMENTI VINCOLATI	156.503	FONTI ENERGETICHE	6.639
ALTRE IN C/CAPITALE	807	DIFESA DEL SUOLO	63.354
	180.125	EDILIZIA RESIDENZIALE PUBBLICA E LOCALE E PIANI DI EDILIZIA ECONOMICO-POPOLARE	4.566
ENTRATE PER RIDUZIONE DI ATTIVITA' FINANZIARIE	17	TRASPORTO PUBBLICO LOCALE	33.839
		SERVIZIO NECROSCOPICO E CIMITERIALE	1.387
ACCENSIONE DI PRESTITI		ISTRUZIONE	6.279
MUTUI	32.663	STATISTICA E SISTEMI INFORMATIVI	5.399
Totale entrate in conto capitale	212.805	ATTIVITA' CULTURALI	5.681
		ORDINE PUBBLICO E SICUREZZA	2.755
ALTRE POSTE DI ENTRATA		SVILUPPO ECONOMICO	1.816
FONDO PLURIENNALE VINCOLATO	277.791	URBANISTICA E ASSETTO DEL TERRITORIO	6.761
AVANZO	69.322	SPORT E TEMPO LIBERO	3.349
ENTRATE DA/A P/CORRENTE	-698	TUTELA, VALORIZZAZIONE E RECUPERO AMBIENTALE	6.994
	346.415	INTERVENTI PER IL DIRITTO ALLA CASA	6.654
		ALTRE	3.168
			225.582
		ACQUISIZIONE DI ATTIVITA' FINANZIARIE	9.655
		FONDO PLURIENNALE VINCOLATO	259.848
		TOTALE EQUILIBRIO C/CAPITALE - SPESE	495.085
		RISULTATO GESTIONE DI COMPETENZA	64.135
		RISULTATO GESTIONE RESIDUI	-7.185
		MAGGIORI/MINORI VINCOLI E ACCANTONAMENTI	-54.885
TOTALE EQUILIBRIO C/CAPITALE - ENTRATE	559.220	AVANZO DESTINATO AGLI INVESTIMENTI	2.065



Poste
finanziarie e
partite di giro
e totali

POSTE FINANZIARIE E PARTITE DI GIRO		<i>(dati in migliaia di euro)</i>	
ENTRATE	2022	USCITE	2022
ALTRE ENTRATE PER RIDUZIONE DI ATTIVITA FINANZIARIE	28.548	ALTRE SPESE PER INCREMENTO DI ATTIVITA FINANZIARIE	28.948
RISCOSSIONE DI CREDITI	400	CONCESSIONE DI CREDITI	0
ENTRATE PER C/TERZI E PARTITE DI GIRO	305.454	USCITE PER C/TERZI E PARTITE DI GIRO	305.454
TOTALE POSTE FINANZIARIE E PARTITE DI GIRO	334.402	TOTALE POSTE FINANZIARIE E PARTITE DI GIRO	334.402
TOTALE COMPETENZA ENTRATE	1.870.540	TOTALE COMPETENZA USCITE	1.673.084
		RISULTATO DI COMPETENZA	197.456



Entrate per
titoli

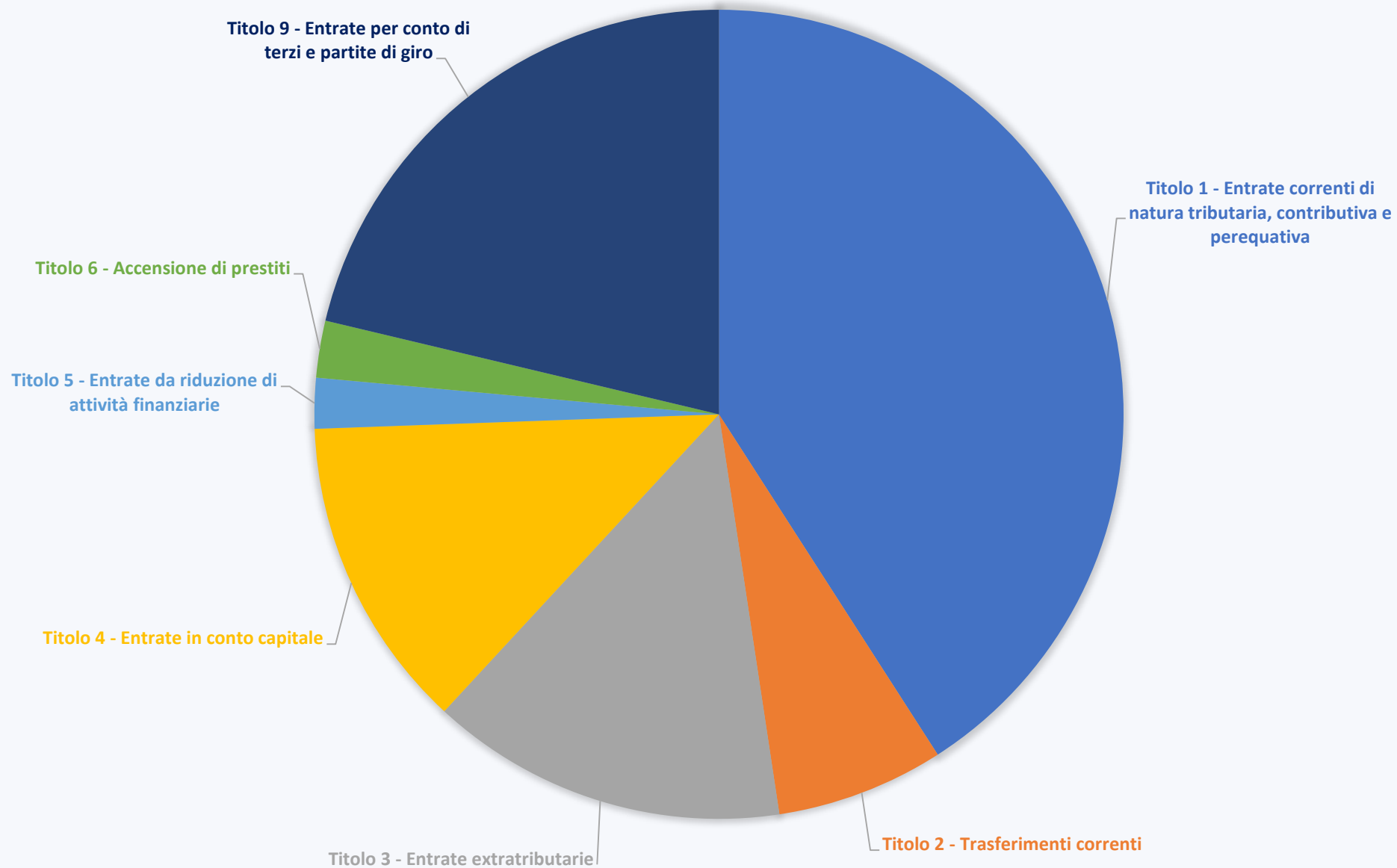
importi in euro

TITOLO	TOTALE ENTRATE
Titolo 1 - Entrate correnti di natura tributaria, contributiva e perequativa	587.211.939,47
Titolo 2 - Trasferimenti correnti	96.253.357,43
Titolo 3 - Entrate extratributarie	204.805.535,47
Titolo 4 - Entrate in conto capitale	180.125.615,51
Titolo 5 - Entrate da riduzione di attività finanziarie	28.965.255,51
Titolo 6 - Accensione di prestiti	32.663.196,99
Titolo 7 - Anticipazioni da istituto tesoriere/cassiere	-
Titolo 9 - Entrate per conto di terzi e partite di giro	305.453.938,09



Composizione delle entrate per titoli

(esclusi titoli di
Poste compensative)



Il Rendiconto 2022

Spese per missioni

(esclusa Missione 20
Fondi e accantonamenti)

importi in euro

SPESE PER MISSIONI	TOTALE SPESE CORRENTI (tit.1)	TOTALE SPESE IN CONTO CAPITALE (tit.2)
1 - SERVIZI ISTITUZIONALI, GENERALI E DI GESTIONE (compresa Missione 50 Debito Pubblico)	155.944.973,35	26.162.081,76
2 - GIUSTIZIA	41.900,05	4.783,65
3 - ORDINE PUBBLICO E SICUREZZA	59.632.081,43	2.755.090,97
4 - ISTRUZIONE E DIRITTO ALLO STUDIO	69.575.873,11	6.279.768,99
5 - TUTELA E VALORIZZAZIONE DEI BENI E DELLE ATTIVITA' CULTURALI	30.251.478,26	5.681.471,09
6 - POLITICHE GIOVANILI, SPORT E TEMPO LIBERO	4.665.398,39	3.349.174,70
7 - TURISMO	11.151.700,50	-
8 - ASSETTO DEL TERRITORIO ED EDILIZIA ABITATIVA	2.219.981,21	11.326.975,35
9 - SVILUPPO SOSTENIBILE E TUTELA DEL TERRITORIO E DELL'AMBIENTE	182.077.655,86	70.366.599,05
10 - TRASPORTI E DIRITTO ALLA MOBILITA'	88.315.723,50	82.128.578,18
11 - SOCCORSO CIVILE	2.189.332,97	245.112,64
12 - DIRITTI SOCIALI, POLITICHE SOCIALI E FAMIGLIA	120.515.776,36	8.734.732,61
13 - TUTELA DELLA SALUTE	1.008.038,91	-
14 - SVILUPPO ECONOMICO E COMPETITIVITA'	13.494.758,08	1.816.291,62
15 - POLITICHE PER IL LAVORO E LA FORMAZIONE PROFESSIONALE	1.231.877,33	93.017,45
17 - ENERGIA E DIVERSIFICAZIONE DELLE FONTI ENERGETICHE	814.587,35	6.638.664,95

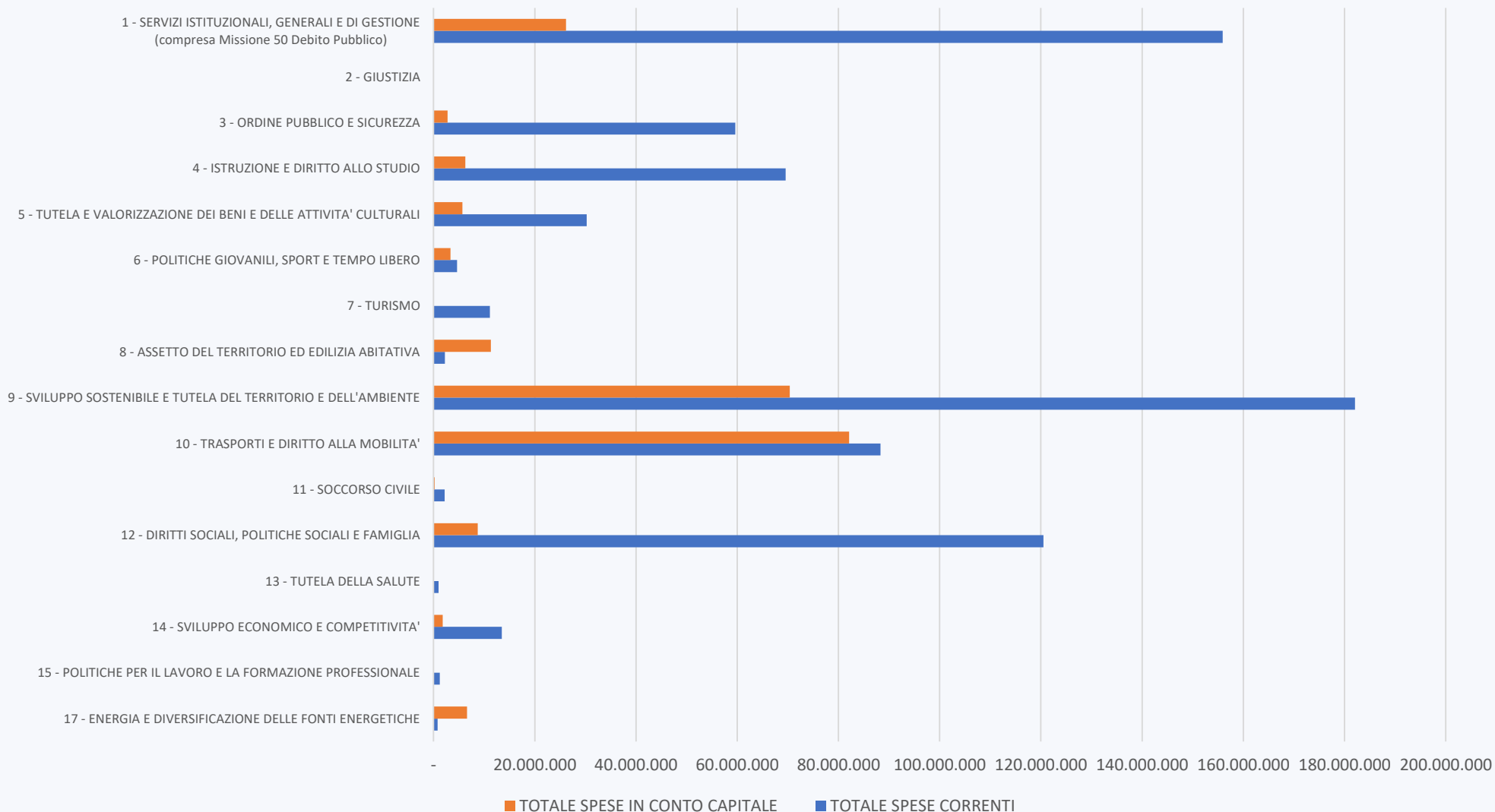


Composizione delle spese per missioni

(esclusa Missione 20
Fondi e accantonamenti)



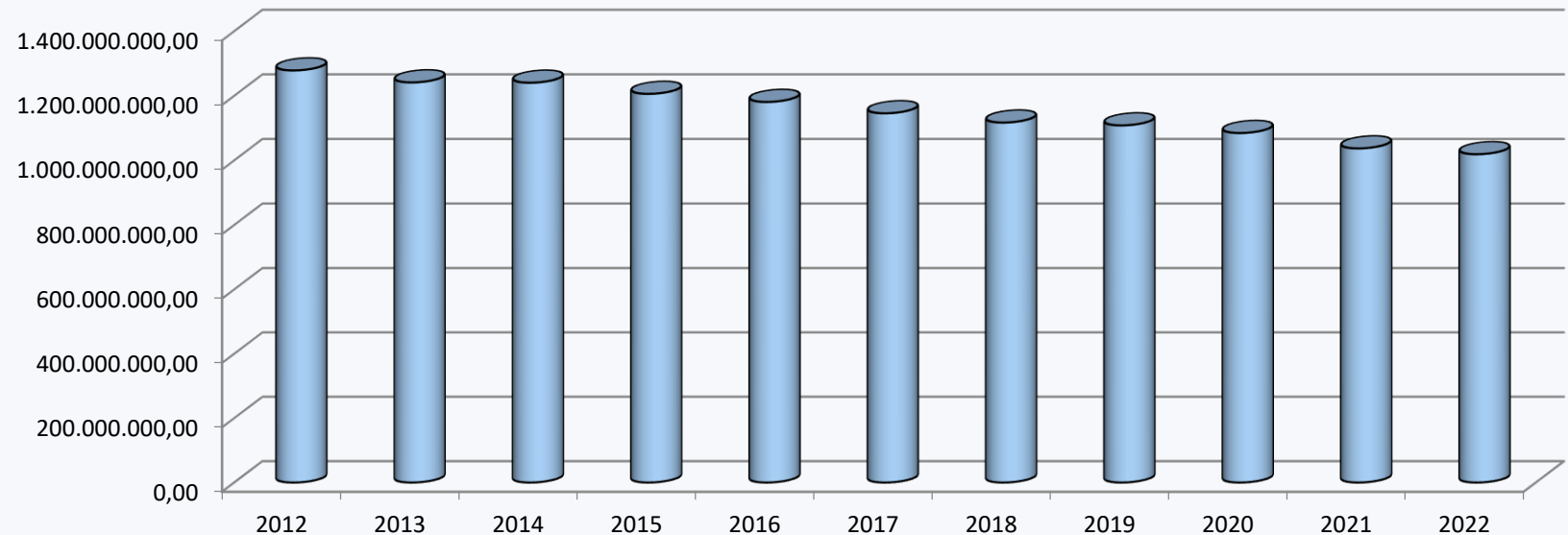
Composizione delle spese per *Missioni* (esclusa Missione 20 – Fondi e accantonamenti)



Il Rendiconto 2022

Andamento storico del debito residuo

Anno	Residuo debito
2012	1.278.515.896,83
2013	1.241.405.796,43
2014	1.240.420.262,49
2015	1.205.975.117,18
2016	1.180.950.883,22
2017	1.145.778.652,38
2018	1.117.061.175,33
2019	1.108.310.902,50
2020	1.084.705.752,36
2021	1.037.083.541,20
2022	1.019.085.187,13



IL RENDICONTO 2022

Le pagine seguenti contengono gli schemi di bilancio riferiti alla contabilità economico patrimoniale.

La contabilità economico patrimoniale si affianca, a titolo informativo, alla contabilità finanziaria per evidenziare tutte le “utilità economiche” acquisite ed impiegate nel corso dell’esercizio, attraverso il Conto Economico e il Conto del Patrimonio.

Il Conto Economico espone tutti i costi/oneri e i ricavi/proventi derivanti dalle transazioni poste in essere dal Comune, anche se non direttamente misurati da movimenti finanziari, e consente la determinazione del risultato economico dell’esercizio.

Il Conto del Patrimonio completa l’informazione sulla situazione finanziaria, economica e patrimoniale dell’Ente e rappresenta il complesso dei beni e dei rapporti giuridici, attivi e passivi, di pertinenza di ciascun ente, suscettibili di valutazione. Consente la determinazione della consistenza netta della dotazione patrimoniale.

La sezione Attivo è suddivisa in quattro classi di voci: Crediti verso lo Stato ed altre amministrazioni pubbliche, immobilizzazioni, attivo circolante, ratei e risconti attivi.

La sezione Passivo è suddivisa in cinque classi: patrimonio netto, fondi rischi ed oneri, trattamento di fine rapporto, debiti, ratei e risconti passivi.

Nello Stato Patrimoniale passivo sono riportati anche i conti d’ordine che rappresentano annotazioni di memoria. Essi non costituiscono attività e passività in senso proprio e non incidono, quindi, sul risultato di esercizio.



Il Rendiconto 2022

Il conto economico



CONTO ECONOMICO		2022
A) COMPONENTI POSITIVI DELLA GESTIONE		
1	Proventi da tributi	450.734.289,74
2	Proventi da fondi perequativi	136.477.649,73
3	Proventi da trasferimenti correnti	125.408.000,47
a	Proventi da trasferimenti correnti	95.798.310,40
b	Quota annuale di contributi agli investimenti	13.450.261,94
c	Contributi agli investimenti	16.159.428,13
4	Ricavi delle vendite e prestazioni e proventi da servizi pubblici	79.275.607,75
a	Proventi derivanti dalla gestione dei beni	42.372.803,02
b	Ricavi della vendita di beni	0
c	Ricavi e proventi dalla prestazione di servizi	36.902.804,73
5	Variazioni nelle rimanenze di prodotti in corso di lavorazione, etc. (+/-)	0
6	Variazione dei lavori in corso su ordinazione	0
7	Incrementi di immobilizzazioni per lavori interni	0
8	Altri ricavi e proventi diversi	98.881.667,50
TOTALE COMPONENTI POSITIVI DELLA GESTIONE (A)		890.777.215,19

B) COMPONENTI NEGATIVI DELLA GESTIONE		
9	Acquisto di materie prime e/o beni di consumo	4.592.320,20
10	Prestazioni di servizi	375.270.520,29
11	Utilizzo beni di terzi	10.765.784,34
12	Trasferimenti e contributi	99.329.748,83
a	Trasferimenti correnti	83.170.320,70
b	Contributi agli investimenti ad altre Amministrazioni pubb.	2.700.266,00
c	Contributi agli investimenti ad altri soggetti	13.459.162,13
13	Personale	215.171.523,40
14	Ammortamenti e svalutazioni	66.273.921,09
a	Ammortamenti di immobilizzazioni Immateriali	1.774.639,72
b	Ammortamenti di immobilizzazioni materiali	51.940.489,49
c	Altre svalutazioni delle immobilizzazioni	0
d	Svalutazione dei crediti	12.558.791,88
15	Variazioni nelle rimanenze di materie prime e/o beni di consumo (+/-)	0
16	Accantonamenti per rischi	0
17	Altri accantonamenti	18.744.021,22
18	Oneri diversi di gestione	11.104.126,31
TOTALE COMPONENTI NEGATIVI DELLA GESTIONE (B)		801.251.965,68
DIFFERENZA FRA COMP. POSITIVI E NEGATIVI DELLA GESTIONE (A-B)		89.525.249,51

Il Rendiconto 2022

Il conto economico



	C) PROVENTI ED ONERI FINANZIARI	
	Proventi finanziari	
19	Proventi da partecipazioni	20.872.655,00
	a da società controllate	20.872.655,00
	b da società partecipate	0
	c da altri soggetti	0
20	Altri proventi finanziari	1.600.875,05
	Totale Proventi finanziari	22.473.530,05
	Oneri finanziari	
21	Interessi ed altri oneri finanziari	27.149.156,29
	a Interessi passivi	27.149.156,29
	b Altri oneri finanziari	0
	Totale Oneri finanziari	27.149.156,29
	TOTALE PROVENTI ED ONERI FINANZIARI (C)	-4.675.626,24
	D) RETTIFICHE DI VALORE ATTIVITA' FINANZIARIE	
	Rivalutazioni	4.731.047,78
23	Svalutazioni	77.562,08
	TOTALE RETTIFICHE DI VALORE ATTIVITA' FINANZIARIE (D)	4.653.485,70

	E) PROVENTI ED ONERI STRAORDINARI	
24	Proventi straordinari	47.702.353,15
	a Proventi da permessi di costruire	3.933.681,00
	b Proventi da trasferimenti in conto capitale	0
	c Sopravvenienze attive e insussistenze del passivo	36.831.765,09
	d Plusvalenze patrimoniali	6.129.684,61
	e Altri proventi straordinari	807.222,45
	Totale Proventi straordinari	47.702.353,15
25	Oneri straordinari	78.268.913,95
	a Trasferimenti in conto capitale	0
	b Sopravvenienze passive e insussistenze dell'attivo	78.219.208,84
	c Minusvalenze patrimoniali	0
	d Altri oneri straordinari	49.705,11
	Totale Oneri straordinari	78.268.913,95
	TOTALE PROVENTI ED ONERI STRAORDINARI (E)	-30.566.560,80
	RISULTATO PRIMA DELLE IMPOSTE DELLA GESTIONE (A-B+C+D+E)	58.936.548,17
	F) Imposte	
26	Imposte	11.484.214,53
	RISULTATO DELL'ESERCIZIO	47.452.333,64

Il Rendiconto 2022

Lo stato patrimoniale attivo



STATO PATRIMONIALE ATTIVO		2022
A)CREDITI VS.LO STATO ED ALTRE AMMINISTRAZIONI PUBBLICHE PER LA PARTECIPAZIONE AL FONDO DI DOTAZIONE		
TOTALE CREDITI VS.LO STATO ED ALTRE AMMINISTRAZIONI PUBBLICHE PER LA PARTECIPAZIONE AL FONDO DI DOTAZIONE(A)		0
B)IMMOBILIZZAZIONI		
I	IMMOBILIZZAZIONI IMMATERIALI	
1	COSTI DI IMPIANTO E DI AMPLIAMENTO	0
2	COSTI DI RICERCA SVILUPPO E PUBBLICITÀ	0
3	DIRITTI DI BREVETTO ED UTILIZZAZIONE OPERE DELL'INGEGNO	5.821.223,71
4	CONCESSIONI, LICENZE, MARCHI E DIRITTI SIMILE	0
5	AVVIAMENTO	0
6	IMMOBILIZZAZIONI IN CORSO ED ACCONTI	2.192.053,53
9	ALTRE	18.205,48
Totale IMMOBILIZZAZIONI IMMATERIALI		8.031.482,72
II	IMMOBILIZZAZIONI MATERIALI	
1	BENI DEMANIALI	964.817.080,89
1.01	TERRENI	63.572.618,55
1.02	FABBRICATI	119.421.455,69
1.03	INFRASTRUTTURE	781.823.006,65
1.09	ALTRI BENI DEMANIALI	0
III	ALTRE IMMOBILIZZAZIONI MATERIALI	884.548.042,70
2.01	TERRENI	494.521.234,16
a	DI CUI IN LEASING FINANZIARIO	0
2.02	FABBRICATI	353.252.041,50
a	DI CUI IN LEASING FINANZIARIO	0
2.03	IMPIANTI E MACCHINARI	110.994,25
a	DI CUI IN LEASING FINANZIARIO	0
2.04	ATTREZZATURE INDUSTRIALI E COMMERCIALI	1.075.019,72
2.05	MEZZI DI TRASPORTO	9.442.300,58
2.06	MACCHINE PER UFFICIO E HARDWARE	1.040.077,70
2.07	MOBILI E ARREDI	1.268.779,33
2.08	INFRASTRUTTURE	2.474.225,82
2.99	ALTRI BENI MATERIALI	21.363.369,64
3	IMMOBILIZZAZIONI IN CORSO ED ACCONTI	1.147.018.883,20
Totale Immobilizzazioni materiali		2.996.384.006,79
IV	IMMOBILIZZAZIONI FINANZIARIE	
1	PARTECIPAZIONI IN	633.053.056,74
a	IMPRESE CONTROLLATE	606.653.749,90
b	IMPRESE PARTECIPATE	6.217.088,79
c	ALTRI SOGGETTI	20.182.218,05
2	CREDITI VERSO	10.618.639,86
a	ALTRE AMMINISTRAZIONI PUBBLICHE	10.618.639,86
b	IMPRESE CONTROLLATE	0
c	IMPRESE PARTECIPATE	0
d	ALTRI SOGGETTI	0
3	ALTRI TITOLI	2.258.630,76
Totale IMMOBILIZZAZIONI FINANZIARIE		645.930.327,36
TOTALE IMMOBILIZZAZIONI(B)		3.650.345.816,87

Il Rendiconto 2022

Lo stato patrimoniale attivo



		C)ATTIVO CIRCOLANTE	
I		RIMANENZE	
		Totale RIMANENZE	0
II		CREDITI	
1		CREDITI DI NATURA TRIBUTARIA	60.305.596,31
	a	CREDITI DA TRIBUTI DESTINATI AL FINANZIAMENTO DELLA SANITÀ	0
	b	ALTRI CREDITI DA TRIBUTI	59.661.429,90
	c	CREDITI DA FONDI PEREQUATIVI	644.166,41
2		CREDITI PER TRASFERIMENTI E CONTRIBUTI	335.386.098,90
	a	VERSO AMMINISTRAZIONI PUBBLICHE	329.646.640,29
	b	IMPRESE CONTROLLATE	0
	c	IMPRESE PARTECIPATE	22.492,01
	d	VERSO ALTRI SOGGETTI	5.716.966,60
3		VERSO CLIENTI ED UTENTI	35.038.689,65
4		ALTRI CREDITI	21.218.994,35
	a	VERSO L'ERARIO	90.297,61
	b	PER ATTIVITÀ SVOLTA PER C/TERZI	5.804.696,89
	c	ALTRI	15.323.999,85
		Totale CREDITI	451.949.379,21
III		ATTIVITÀ FINANZIARIE CHE NON COSTITUISCONO IMMOBILIZZI	
1		PARTECIPAZIONI	0
2		ALTRI TITOLI	8.000,00
		Totale ATTIVITÀ FINANZIARIE CHE NON COSTITUISCONO IMMOBILIZZI	8.000,00
IV		DISPONIBILITÀ LIQUIDE	
1		CONTO DI TESORERIA	213.915.612,03
	a	ISTITUTO TESORIERE	3.965.050,93
	b	PRESSO BANCA D'ITALIA	209.950.561,10
2		ALTRI DEPOSITI BANCARI E POSTALI	55.839.405,26
3		DENARO E VALORI IN CASSA	0
4		ALTRI CONTI PRESSO LA TESORERIA STATALE INTESTATI ALL'ENTE	
		Totale DISPONIBILITÀ LIQUIDE	269.755.017,29
		TOTALE ATTIVO CIRCOLANTE(C)	721.712.396,50
		D)RATEI E RISCONTI	
I		RATEI ATTIVI	0
II		RISCONTI ATTIVI	0
		TOTALE RATEI E RISCONTI(D)	0
		TOTALE DELL'ATTIVO (A+B+C+D)	4.372.058.213,37

Il Rendiconto 2022

Lo stato patrimoniale passivo



		STATO PATRIMONIALE PASSIVO	2022
		A)PATRIMONIO NETTO	
I		FONDO DI DOTAZIONE	29.063.176,92
II		RISERVE	1.925.289.847,61
	b	DA CAPITALE	0
	c	DA PERMESSI DI COSTRUIRE	24.304.258,14
	d	RISERVE INDISPONIBILI PER BENI DEMANIALI E PATRIMONIALI INDISPONIBILI E PER I BENI CULTURALI	1.642.928.912,01
	e	ALTRE RISERVE INDISPONIBILI	258.056.677,46
	f	ALTRE RISERVE DISPONIBILI	0
III		RISULTATO ECONOMICO DELL'ESERCIZIO	47.452.333,64
IV		RISULTATI ECONOMICI DI ESERCIZI PRECEDENTI	284.681.668,49
V		RISERVE NEGATIVE PER BENI INDISPONIBILI	0
		TOTALE PATRIMONIO NETTO(A)	2.286.487.026,66
		B)FONDI PER RISCHI ED ONERI	
	1	PER TRATTAMENTO DI QUIESCENZA	0
	2	PER IMPOSTE	0
	3	ALTRI	99.696.941,98
		TOTALE FONDI PER RISCHI ED ONERI(B)	99.696.941,98
		C)TRATTAMENTO DI FINE RAPPORTO	
		TOTALE TRATTAMENTO DI FINE RAPPORTO(C)	0

Il Rendiconto 2022

**Lo stato
patrimoniale
passivo
(esclusi i conti d'ordine)**



		D)DEBITI	
1		DEBITI DA FINANZIAMENTO	1.019.364.253,11
	a	PRESTITI OBBLIGAZIONARI	198.458.716,73
	b	V/ ALTRE AMMINISTRAZIONI PUBBLICHE	0
	c	VERSO BANCHE E TESORIERE	0
	d	VERSO ALTRI FINANZIATORI	820.905.536,38
2		DEBITI VERSO FORNITORI	218.240.798,67
3		ACCONTI	0
4		DEBITI PER TRASFERIMENTI E CONTRIBUTI	26.759.250,01
	a	ENTI FINANZIATI DAL SERVIZIO SANITARIO NAZIONALE	
	b	ALTRE AMMINISTRAZIONI PUBBLICHE	8.381.649,74
	c	IMPRESE CONTROLLATE	489.583,58
	d	IMPRESE PARTECIPATE	1.433.868,91
	e	ALTRI SOGGETTI	16.454.147,78
5		ALTRI DEBITI	54.447.362,68
	a	TRIBUTARI	13.538.463,06
	b	VERSO ISTITUTI DI PREVIDENZA E SICUREZZA SOCIALE	11.192.736,04
	c	PER ATTIVITÀ SVOLTA PER C/TERZI (2)	6.423.096,36
	d	ALTRI	23.293.067,22
		TOTALE DEBITI(D)	1.318.811.664,47
		E)RATEI E RISCONTI E CONTRIBUTI AGLI INVESTIMENTI	
I		RATEI PASSIVI	17.772.527,75
II		RISCONTI PASSIVI	649.290.052,51
	1	CONTRIBUTI AGLI INVESTIMENTI	649.290.052,51
	a	DA ALTRE AMMINISTRAZIONI PUBBLICHE	605.920.317,46
	b	DA ALTRI SOGGETTI	43.369.735,05
	2	CONCESSIONI PLURIENNALI	0
	3	ALTRI RISCONTI PASSIVI	0
		TOTALE RATEI E RISCONTI E CONTRIBUTI AGLI INVESTIMENTI(E)	667.062.580,26
		TOTALE DEL PASSIVO (A+B+C+D+E)	4.372.058.213,37

I tempi medi di
pagamento

Indicatore annuale di tempestività dei pagamenti : 2018_2022

Anno	Giorni
2018	-11,82
2019	-12,78
2020	-14,07
2021	-14,16
2022	-14,43

L'indicatore annuale di tempestività dei pagamenti relativo agli acquisti di beni, servizi, prestazioni professionali e forniture, è stato calcolato come la somma, per ciascuna fattura emessa a titolo corrispettivo di una transazione commerciale, dei giorni effettivi intercorrenti tra la data di scadenza della fattura e la data di pagamento moltiplicata per l'importo dovuto, rapportata alla somma degli importi pagati nel periodo di riferimento.

