



Comune di Genova

Rendiconto della gestione 2025

Versione semplificata per il cittadino



<https://smart.comune.genova.it/contenuti/bilancio-consuntivo>





Il Rendiconto

Il Rendiconto della Gestione dà la dimostrazione dei risultati di gestione, sia in termini finanziari sia in termini economico patrimoniali: dà conto cioè delle entrate effettivamente realizzate e delle spese effettivamente sostenute.

COMPOSIZIONE

Il conto del bilancio rileva i fatti gestionali sotto il profilo finanziario:

- tutti gli accertamenti (crediti) contabilizzati nell'esercizio e i residui crediti degli anni precedenti, nonché i relativi movimenti di cassa;
- tutti gli impegni (debiti) contabilizzati nell'esercizio e i residui debiti degli anni precedenti, nonché i relativi movimenti di cassa.

Con il conto del bilancio viene accertato il risultato contabile di amministrazione che è pari al fondo di cassa, aumentato dei crediti e diminuito dei debiti.

Tale risultato, se positivo, costituisce l'avanzo di amministrazione; se negativo, il disavanzo di amministrazione.

Il conto economico e Il conto del patrimonio rilevano i fatti gestionali sotto il profilo economico-patrimoniale:

- i costi e i ricavi dell'esercizio;
- la situazione patrimoniale del Comune.





Entrate

Sono le entrate che si sono realizzate nell'anno di riferimento.

La principale suddivisione delle entrate è articolata per **TITOLI** che raggruppano le entrate secondo la fonte di provenienza.

TITOLO	Denominazione titolo	Descrizione titolo
TITOLO 1	Entrate correnti di natura tributaria, contributiva e perequativa	Sono le entrate per imposte, tasse e tributi. Ad esempio: IMU, TARI, addizionale comunale IRPEF, imposta di soggiorno, recupero evasione, ecc.
TITOLO 2	Entrate da trasferimenti	Vi rientrano i trasferimenti dallo Stato, dalla Regione e dall'U.E.
TITOLO 3	Entrate extratributarie	Sono composte, ad esempio, da: tariffe relative ai servizi pubblici, canoni e fitti, le sanzioni, ecc.
TITOLO 4	Entrate in conto capitale	Entrate derivanti dalle alienazioni di proprietà del Comune, contributi per opere pubbliche, oneri di urbanizzazione, ecc.
TITOLO 5	Entrate da riduzione di attività finanziarie	Entrate che derivano dalla vendita di attività finanziarie, alienazioni di azioni e partecipazioni, riscossioni di crediti, ecc.
TITOLO 6	Accensioni di prestiti	Mutui e prestiti obbligazionari che l'Ente contrae per il finanziamento di opere pubbliche o altri investimenti.
TITOLO 7	Anticipazioni da istituto tesoriere/cassiere	Le anticipazioni concesse dalla banca tesoriere.
TITOLO 9	Entrate per conto terzi e partite di giro	Hanno uguale corrispettivo dalla parte della spesa (tit. 7).



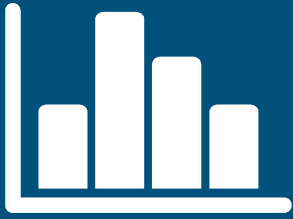


Entrate

Le entrate sono inoltre aggregate in **tipologie e categorie**:

- le **tipologie** individuano la **natura** dell'entrata nell'ambito di ciascuna fonte;
- le **categorie** dettagliano **l'oggetto** dell'entrata: ad esempio Imu, imposta di soggiorno, trasferimenti dalla Regione, Addizionale Irpef, Sanzioni al codice della strada, ecc.





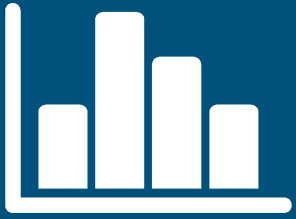
Uscite

Sono le spese sostenute nell'anno di riferimento.

Anche le spese possono essere suddivise, in base alla destinazione, per **TITOLI**.

TITOLO	Denominazione titolo	Descrizione titolo
TITOLO 1	Spesa corrente	Comprende tutto ciò che finanzia la gestione ordinaria del Comune.
TITOLO 2	Spesa in conto capitale o di investimento	Sono qui comprese tutte le spese per le opere pubbliche e per l'acquisto di beni immobili.
TITOLO 3	Spesa per incremento attività finanziarie	La spesa destinata alle acquisizioni di attività finanziarie, di azioni e partecipazioni e le concessioni di crediti.
TITOLO 4	Spesa per rimborso prestiti	Comprende la restituzione delle quote capitali di mutui e prestiti contratti negli anni precedenti.
TITOLO 5	Chiusura delle anticipazioni dall'Istituto tesoriere/cassiere	La restituzione delle eventuali anticipazioni ricevute dal tesoriere.
TITOLO 7	Spesa per servizi per conto terzi	Hanno uguale corrispettivo dalla parte dell'entrata (tit. 9).





Uscite

Le spese sono inoltre aggregate in **missioni, programmi e macroaggregati**:

- le **missioni** rappresentano le funzioni principali e gli obiettivi strategici perseguiti dalle amministrazioni pubbliche utilizzando le risorse a esse destinate; sono definite tenendo conto di quelle individuate per il bilancio dello Stato;
- i **programmi** esprimono aggregati omogenei di attività volte a perseguire le finalità individuate con le missioni;
- i **macroaggregati** ci indicano con maggior dettaglio la natura della spesa che si va ad affrontare.





Accertamenti e Impegni

Un'entrata si definisce ACCERTATA quando l'Ente, sulla base di idonea documentazione, verifica un credito e ne attesta tutta una serie di requisiti fondamentali (ragione del credito e titolo giuridico, il debitore, la scadenza nonché la somma).

Allo stesso modo, una spesa viene IMPEGNATA quando l'Ente, a seguito di un'obbligazione giuridicamente perfezionata, attesta e verifica i requisiti fondamentali (ragione del debito, il creditore, la somma e la scadenza), costituendo un vincolo sulle previsioni di bilancio tenuto conto della disponibilità finanziaria.

Le entrate accertate ma non riscosse diventano RESIDUI ATTIVI.

Le spese impegnate ma non pagate diventano RESIDUI PASSIVI.





Cos'è l'avanzo di amministrazione?

L'avanzo di amministrazione rappresenta il positivo risultato finale dell'intera gestione finanziaria del Comune, nel corso di un esercizio.

Questo risultato può essere riportato sull'esercizio successivo, sulla base delle sue componenti:

- **Avanzo accantonato:** è costituito dalle risorse accantonate a copertura di passività/incertezze future. Ne è un esempio il Fondo Crediti di Dubbia Esigibilità (FCDE), la cui funzione è quella di coprire entrate che secondo gli andamenti degli anni precedenti difficilmente verranno riscosse;
- **Avanzo vincolato:** è composto da entrate accertate ma non impegnate entro l'anno, legate ad una specifica destinazione in base al tipo di vincolo (da trasferimenti, da legge, da indebitamento o formalmente attribuito dall'Ente);
- **Avanzo destinato a finanziare spese per investimenti:** le risorse sono destinate al finanziamento esclusivo degli investimenti;
- **Avanzo libero o disponibile:** contiene le risorse di cui l'ente può usufruire per le seguenti finalità: copertura debiti fuori bilancio, salvaguardia degli equilibri, finanziamento di spese di investimento, spese correnti a carattere non permanente, estinzione anticipata di prestiti.



IL RENDICONTO 2025

Le pagine seguenti contengono una sintesi dei dati del Rendiconto 2025 approvato dal Consiglio Comunale il 28 Aprile 2026 in seduta pubblica di prima convocazione.

Esse si riferiscono a dati estratti dal conto del bilancio (contabilità finanziaria) e si concentrano in particolare su:

- il quadro generale riassuntivo
- Il risultato di amministrazione (avanzo) e la sua composizione
- gli equilibri per comparto, articolati nelle voci di dettaglio più significative
- entrate e spese suddivise secondo i rispettivi principali raggruppamenti
- l'andamento del debito
- i tempi medi di pagamento
- la spesa di personale
- prospetti inerenti la contabilità economico patrimoniale.

I documenti completi sono consultabili sul sito web del Comune di Genova al seguente indirizzo:

<https://smart.comune.genova.it/contenuti/bilancio-consuntivo>



Il Rendiconto 2025

Quadro generale riassuntivo

ENTRATE	ACCERTAMENTI	INCASSI	SPESE	IMPEGNI	PAGAMENTI
Fondo di cassa all'inizio dell'esercizio		187.917.745,37			
Utilizzo avanzo di amministrazione di cui Utilizzo Fondo anticipazioni di liquidità	107.970.125,97 0,00		Disavanzo di amministrazione	0,00	
Fondo pluriennale vincolato di parte corrente	37.356.283,05		Disavanzo derivante da debito autorizzato e non contratto ripianato con accensione di prestiti	0,00	
Fondo pluriennale vincolato in c/capitale di cui Fondo pluriennale vincolato in c/capitale finanziato da debito	338.345.381,74 36.181.213,18				
Fondo pluriennale vincolato per incremento di attività finanziarie	0,00				
Titolo 1 – Entrate correnti di natura tributaria, contributiva e perequativa	627.367.041,07	588.004.516,13	Titolo 1 – Spese correnti	838.259.539,99	811.291.931,29
Titolo 2 – Trasferimenti correnti	127.601.931,11	122.309.464,01	Fondo pluriennale vincolato di parte corrente	28.664.980,56	
Titolo 3 – Entrate extratributarie	197.412.224,28	174.140.873,68	Titolo 2 – Spese in conto capitale Fondo pluriennale vincolato in c/capitale di cui Fondo pluriennale vincolato in c/capitale finanziato da debito	34.734.783,80 313.190.296,68 34.949.168,78	316.882.937,68
Titolo 4 – Entrate in conto capitale	305.793.450,51	323.308.273,30	Titolo 3 – Spese per incremento di attività finanziarie Fondo pluriennale vincolato per incremento di attività finanziarie	18.623.303,40 0,00	18.623.303,40
Titolo 5 – Entrate da riduzione di attività finanziarie	18.623.303,40	18.425.911,59			
Totale entrate finali	1.276.797.950,37	1.226.189.038,71	Totale spese finali	1.540.472.904,43	1.146.798.172,37
Titolo 6 – Accensione di prestiti	34.046.443,99	43.668.028,11	Titolo 4 – Rimborso di prestiti Fondo anticipazioni di liquidità	85.141.056,46 0,00	85.141.056,46
Titolo 7 – Anticipazioni da istituto tesoriere/cassiere	0,00	0,00	Titolo 5 – Chiusura anticipazioni da istituto tesoriere/cassiere	0,00	0,00
Titolo 9 – Entrate per conto di terzi e partite di giro	398.514.322,35	397.988.570,56	Titolo 7 – Spese per conto terzi e partite di giro	398.514.322,35	400.164.589,81
Totale entrate dell'esercizio	1.709.358.716,71	1.667.845.637,38	Totale spese dell'esercizio	2.024.128.283,24	1.632.103.818,64
TOTALE COMPLESSIVO ENTRATE	2.193.030.507,47	1.855.763.382,75	TOTALE COMPLESSIVO SPESE	2.024.128.283,24	1.632.103.818,64
DISAVANZO DELL'ESERCIZIO di cui Disavanzo di competenza da debito autorizzato e non contratto (DANC)	0,00 0,00		AVANZO DI COMPETENZA/FONDO DI CASSA	168.902.224,23	223.659.564,11
TOTALE A PAREGGIO	2.193.030.507,47	1.855.763.382,75	TOTALE A PAREGGIO	2.193.030.507,47	1.855.763.382,75



Il Rendiconto 2025

IL RISULTATO DI AMMINISTRAZIONE

		GESTIONE		
		RESIDUI	COMPETENZA	TOTALE
Fondo cassa al 1° gennaio				187.917.745,37
RISCOSSIONI	(+)	244.140.826,27	1.423.704.811,11	1.667.845.637,38
PAGAMENTI	(-)	144.250.760,13	1.487.853.058,51	1.632.103.818,64
SALDO DI CASSA AL 31 DICEMBRE	(=)			223.659.564,11
PAGAMENTI per azioni esecutive non regolarizzate al 31 dicembre	(-)			0,00
FONDO CASSA AL 31 DICEMBRE	(=)			223.659.564,11
RESIDUI ATTIVI	(+)	623.677.393,28	285.653.905,60	909.331.298,88
<i>di cui residui attivi incassati alla data del 31/12 in conti postali e bancari in attesa del riversamento nel conto di tesoreria principale</i>				285.148,94
<i>di cui derivanti da accertamenti di tributi effettuati sulla base della stima del dipartimento delle finanze</i>				0,00
RESIDUI PASSIVI	(-)	45.808.849,91	194.419.947,49	240.228.797,40
FONDO PLURIENNALE VINCOLATO PER SPESE CORRENTI	(-)			28.664.980,56
FONDO PLURIENNALE VINCOLATO PER SPESE IN CONTO CAPITALE	(-)			313.190.296,68
FONDO PLURIENNALE VINCOLATO PER INCREMENTO DI ATTIVITA' FINANZIARIE	(-)			0,00
RISULTATO DI AMMINISTRAZIONE AL 31 DICEMBRE 2025 (A)	(=)			550.906.788,35



Il Rendiconto 2025

IL RISULTATO DI AMMINISTRAZIONE composizione



Composizione del risultato di amministrazione al 31 DICEMBRE 2025	
Parte accantonata	
Fondo crediti di dubbia esigibilità al 31/12/2025	394.703.617,79
Accantonamento residui perenti al 31/12/2025 (solo per le regioni)	0,00
Fondo anticipazioni liquidità	0,00
Fondo perdite società partecipate	185.030,94
Fondo contenzioso	18.211.167,00
Fondo di garanzia debiti commerciali	0,00
Fondo obiettivi di finanza pubblica	1.876.450,44
Altri accantonamenti	43.154.744,78
	Totale parte accantonata (B)
	458.131.010,95
Parte vincolata	
Vincoli derivanti da leggi e dai principi contabili	6.997.004,26
Vincoli derivanti da trasferimenti	53.424.542,92
Vincoli derivanti dalla contrazione di mutui	3.843.107,39
Vincoli formalmente attribuiti dall'ente	24.021.988,05
Altri vincoli	0,00
	Totale parte vincolata (C)
	88.286.642,62
Parte destinata agli investimenti	
	Totale parte destinata agli investimenti (D)
	1.922.290,21
	Totale parte disponibile (E=A-B-C-D)
	2.566.844,57
	F) di cui Disavanzo da debito autorizzato e non contratto
	0,00
Se E è negativo, tale importo è iscritto tra le spese del bilancio di previsione come disavanzo da ripianare	

Il Rendiconto 2025

Equilibrio di parte corrente



EQUILIBRIO PARTE CORRENTE (dati in migliaia di euro)			
ENTRATE	2025	USCITE	2025
TRIBUTARIE		SPESE CORRENTI	
IMPOSTA MUNICIPALE UNICA	177.300	PERSONALE (CON IRAP)	219.034
I.C.I e I.M.U. - RECUPERO EVASIONE	23.012	PERSONALE - DA FPV ANNO PRECEDENTE	19.862
ADDIZIONALE I.R.PE.F.	113.930	SPESE GENERALI	62.751
IMPOSTA DI SOGGIORNO	8.500	SERVIZIO PRESTITI	117.278
TRIBUTO IGIENE AMBIENTALE / TARES / TARI	176.945	COMPENSI ORGANI ISTITUZIONALI	3.189
FONDO SOLIDARIETA' COMUNALE	124.462	MUNICIPI - ATTIVITA' POLITICHE	496
ALTRE	3.218	IVA A DEBITO	1.780
	627.367	TRASFERIMENTI ALLO STATO PER ATTUAZIONE NORME	
TRASFERIMENTI		CONTENIMENTO SPESA	5.037
DA STATO LEGGI FINANZIARIE	45.732	TPL - CITTA' METROPOLITANA	32.952
FONDO EQUITA' SERVIZI	7.018	A.M.T. - SERVIZI AUSILIARI	3.800
DA STATO	58.427	SERVIZI ASTER	18.763
DA REGIONE	10.161	SERVIZI AMIU	179.960
DA UNIONE EUROPEA	669	SERVIZI GENOVA PARCHEGGI	1.300
ALTRE	5.595	BAGNI MARINA	235
	127.602	FULGIS	5.000
EXTRATRIBUTARIE		PALAZZO DUCALE	1.000
PROVENTI DA REFEZIONE SCOLASTICA	17.274	TEATRO CARLO FELICE	4.800
FITTI, CANONI E CONCESSIONI	8.443	MUMA	902
C.O.S.A.P.	38	TEATRO STABILE	2.850
CANONE UNICO	32.140	TARI - SOCIALITA'	300
PROVENTI INFRAZIONE CODICE DELLA STRADA	45.193	IMMOBILI ERP	8.455
DIVIDENDI E UTILI	19.150	SFALCIO ERBA / PULIZIA VESPASIANI	1.393
IVA A CREDITO	4.258	ALTRE	17.323
ALTRI PROVENTI DA BENI/SERVIZI	46.166	BUDGET DIREZIONI	214.941
RECUPERI DIVERSI	24.752		923.401
	197.414		
ALTRE POSTE DI ENTRATA		FONDO PLURIENNALE VINCOLATO	28.665
AVANZO	80.187		
FONDO PLURIENNALE VINCOLATO	37.356	TOTALE EQUILIBRIO CORRENTE - SPESE	952.066
ONERI DI URBANIZZAZIONE	4.145		
RINEGOZIAZIONE MUTUI DA DESTINARE AD INVESTIMENTI	- 911	RISULTATO GESTIONE DI COMPETENZA	118.130
RISORSE DI P/CORRENTE DESTINATE AL C/CAP	- 4.020	RISULTATO GESTIONE RESIDUI	-57.242
RISORSE DI C/CAPITALE DESTINATO ALLA P/CORRENTE	1.056	MAGGIORI/MINORI VINCOLI E ACCANTONAMENTI	-58.321
	117.813		
TOTALE EQUILIBRIO CORRENTE - ENTRATE	1.070.196	AVANZO LIBERO PARTE CORRENTE	2.567

Il Rendiconto 2025

Equilibrio di conto capitale



EQUILIBRIO CONTO CAPITALE

(dati in migliaia di euro)

ENTRATE	2025	USCITE	2025
ENTRATE IN CONTO CAPITALE		SPESE PER INVESTIMENTI	
ALIENAZIONI	4.255	SERVIZI ISTITUZIONALI, GENERALI E DI GESTIONE	32.836
ONERI DI URBANIZZAZIONE	5.908	ORDINE PUBBLICO E SICUREZZA	340
TRASFERIMENTI VINCOLATI	294.669	ISTRUZIONE E DIRITTO ALLO STUDIO	4.023
ALTRE IN C/CAPITALE	961	TUTELA E VALORIZZAZIONE DEI BENI E DELLE ATTIVITÀ CULTURALI	2.394
	305.793	POLITICHE GIOVANILI, SPORT E TEMPO LIBERO	11.256
		TURISMO	1
		ASSETTO DEL TERRITORIO ED EDILIZIA ABITATIVA	46.394
ALIENAZIONE DI ATTIVITA' FINANZIARIE	0	SVILUPPO SOSTENIBILE E TUTELA DEL TERRITORIO E DELL'AMBIENTE	33.318
		TRASPORTI E DIRITTO ALLA MOBILITA'	166.781
ACCENSIONE DI PRESTITI		DIRITTI SOCIALI, POLITICHE SOCIALI E FAMIGLIA	43.239
MUTUI	34.046	TUTELA DELLA SALUTE	75
		SVILUPPO ECONOMICO E COMPETITIVITÀ	1.073
		ENERGIA E DIVERSIFICAZIONE DELLE FONTI ENERGETICHE	4
			341.735
ALTRE POSTE DI ENTRATA			
FONDO PLURIENNALE VINCOLATO	338.345	FONDO PLURIENNALE VINCOLATO	313.190
AVANZO	27.783		
ENTRATE DA/A P/CORRENTE	-270		
		TOTALE EQUILIBRIO C/CAPITALE - SPESE	654.925
		RISULTATO GESTIONE DI COMPETENZA	50.772
		RISULTATO GESTIONE RESIDUI	-5.079
		MAGGIORI/MINORI VINCOLI E ACCANTONAMENTI	-43.771
	365.858		
TOTALE EQUILIBRIO C/CAPITALE - ENTRATE	705.697	AVANZO DESTINATO AGLI INVESTIMENTI	1.922

Poste
finanziarie e
partite di giro
e totali

POSTE FINANZIARIE E PARTITE DI GIRO

(dati in migliaia di euro)

ENTRATE	2025	USCITE	2025
ALTRE ENTRATE PER RIDUZIONE DI ATTIVITA FINANZIARIE	18.623	ALTRE SPESE PER INCREMENTO DI ATTIVITA FINANZIARIE	18.623
ENTRATE PER C/TERZI E PARTITE DI GIRO	398.514	USCITE PER C/TERZI E PARTITE DI GIRO	398.514
TOTALE POSTE FINANZIARIE E PARTITE DI GIRO	417.137	TOTALE POSTE FINANZIARIE E PARTITE DI GIRO	417.137
TOTALE COMPETENZA ENTRATE	2.193.030	TOTALE COMPETENZA USCITE	2.024.128
		RISULTATO DI COMPETENZA	168.902



Entrate per
titoli

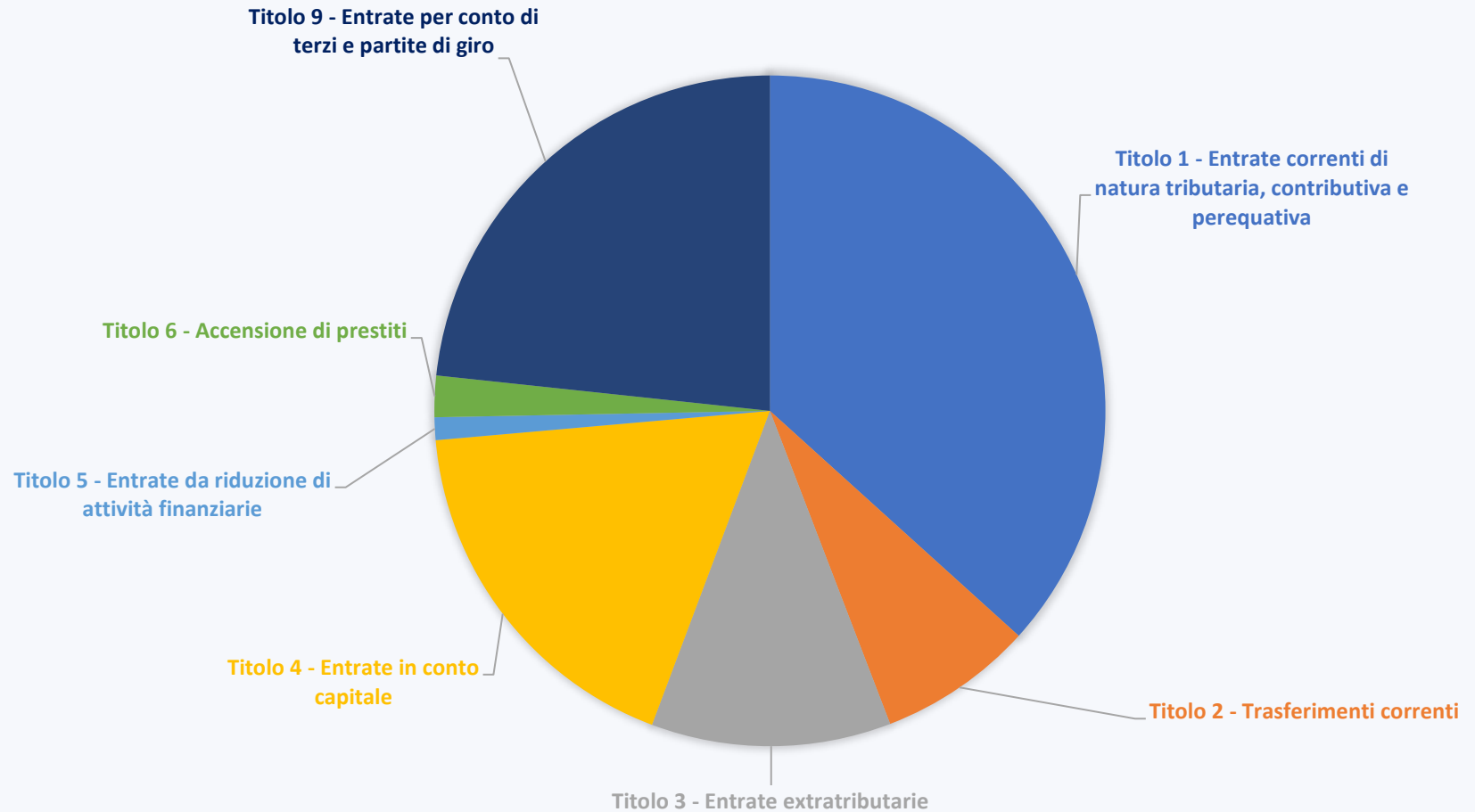
importi in euro

TITOLO	TOTALE ENTRATE
Titolo 1 - Entrate correnti di natura tributaria, contributiva e perequativa	627.367.041,07 €
Titolo 2 - Trasferimenti correnti	127.601.931,11 €
Titolo 3 - Entrate extratributarie	197.412.224,28 €
Titolo 4 - Entrate in conto capitale	305.793.450,51 €
Titolo 5 - Entrate da riduzione di attività finanziarie	18.623.303,40 €
Titolo 6 - Accensione di prestiti	34.046.443,99 €
Titolo 7 - Anticipazioni da istituto tesoriere/cassiere	0,00 €
Titolo 9 - Entrate per conto di terzi e partite di giro	398.514.322,35 €



Composizione delle entrate per titoli

(esclusi titoli di
Poste compensative)



Il Rendiconto 2025

Spese per missioni

(esclusa Missione 20
Fondi e accantonamenti)



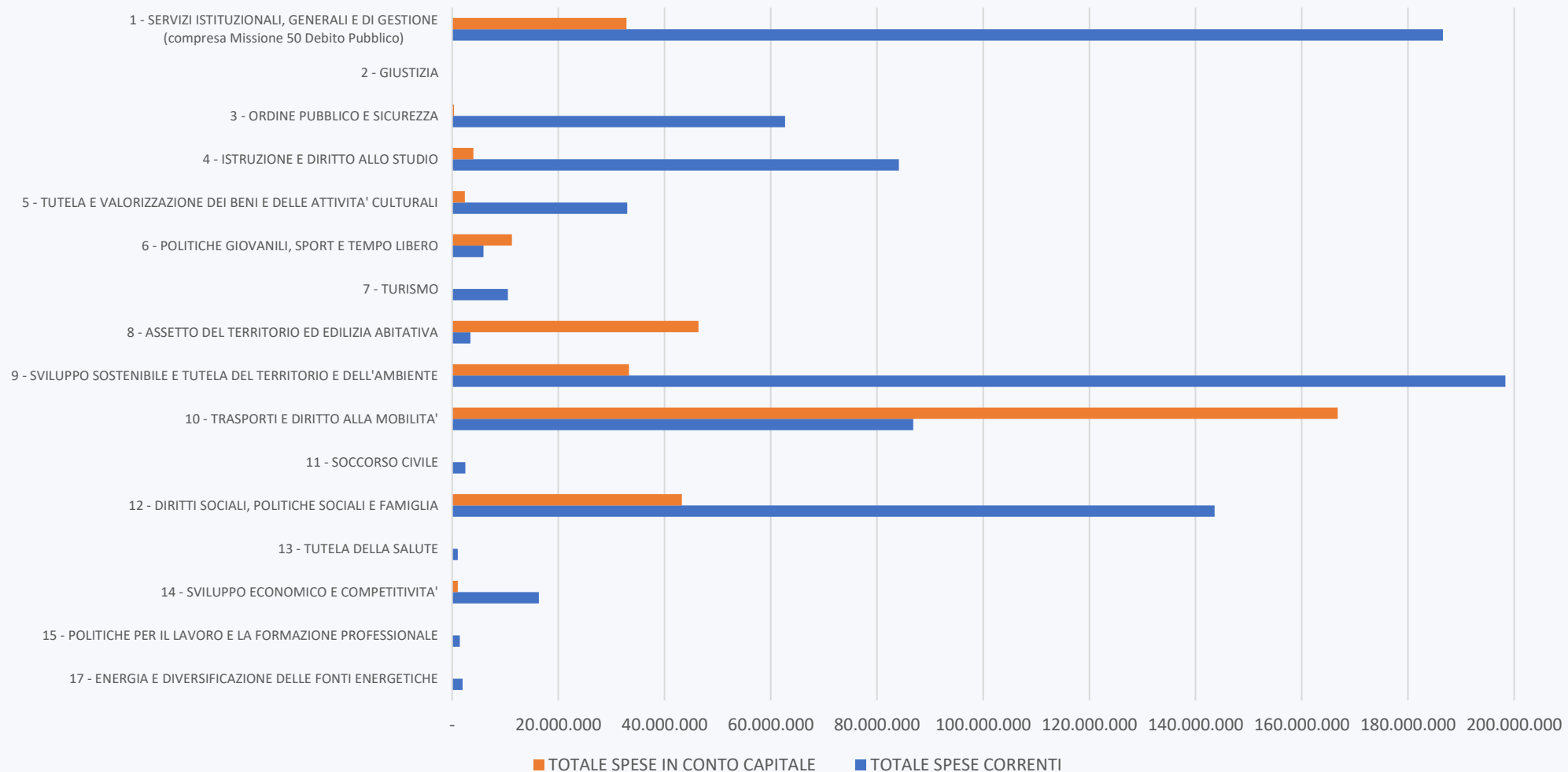
importi in euro

SPESE PER MISSIONI	TOTALE SPESE CORRENTI (tit.1)	TOTALE SPESE IN CONTO CAPITALE (tit.2)
1 - SERVIZI ISTITUZIONALI, GENERALI E DI GESTIONE (compresa Missione 50 Debito Pubblico)	186.570.446,09	32.836.012,14
2 – GIUSTIZIA	47.245,34	-
3 - ORDINE PUBBLICO E SICUREZZA	62.689.853,00	339.519,75
4 - ISTRUZIONE E DIRITTO ALLO STUDIO	84.112.219,84	4.023.122,07
5 - TUTELA E VALORIZZAZIONE DEI BENI E DELLE ATTIVITA' CULTURALI	32.986.744,83	2.394.085,64
6 - POLITICHE GIOVANILI, SPORT E TEMPO LIBERO	5.877.273,60	11.256.294,65
7 – TURISMO	10.499.073,93	1.307,05
8 - ASSETTO DEL TERRITORIO ED EDILIZIA ABITATIVA	3.416.729,01	46.394.437,45
9 - SVILUPPO SOSTENIBILE E TUTELA DEL TERRITORIO E DELL'AMBIENTE	198.349.523,39	33.317.590,87
10 - TRASPORTI E DIRITTO ALLA MOBILITA'	86.834.872,59	166.781.127,28
11 - SOCCORSO CIVILE	2.495.612,93	-
12 - DIRITTI SOCIALI, POLITICHE SOCIALI E FAMIGLIA	143.592.874,30	43.239.150,59
13 - TUTELA DELLA SALUTE	1.039.638,10	74.903,18
14 - SVILUPPO ECONOMICO E COMPETITIVITA'	16.333.720,68	1.072.963,13
15 - POLITICHE PER IL LAVORO E LA FORMAZIONE PROFESSIONALE	1.435.847,72	-
17 - ENERGIA E DIVERSIFICAZIONE DELLE FONTI ENERGETICHE	1.977.864,64	4.270,00

Composizione delle spese per missioni

(esclusa Missione 20
Fondi e accantonamenti)

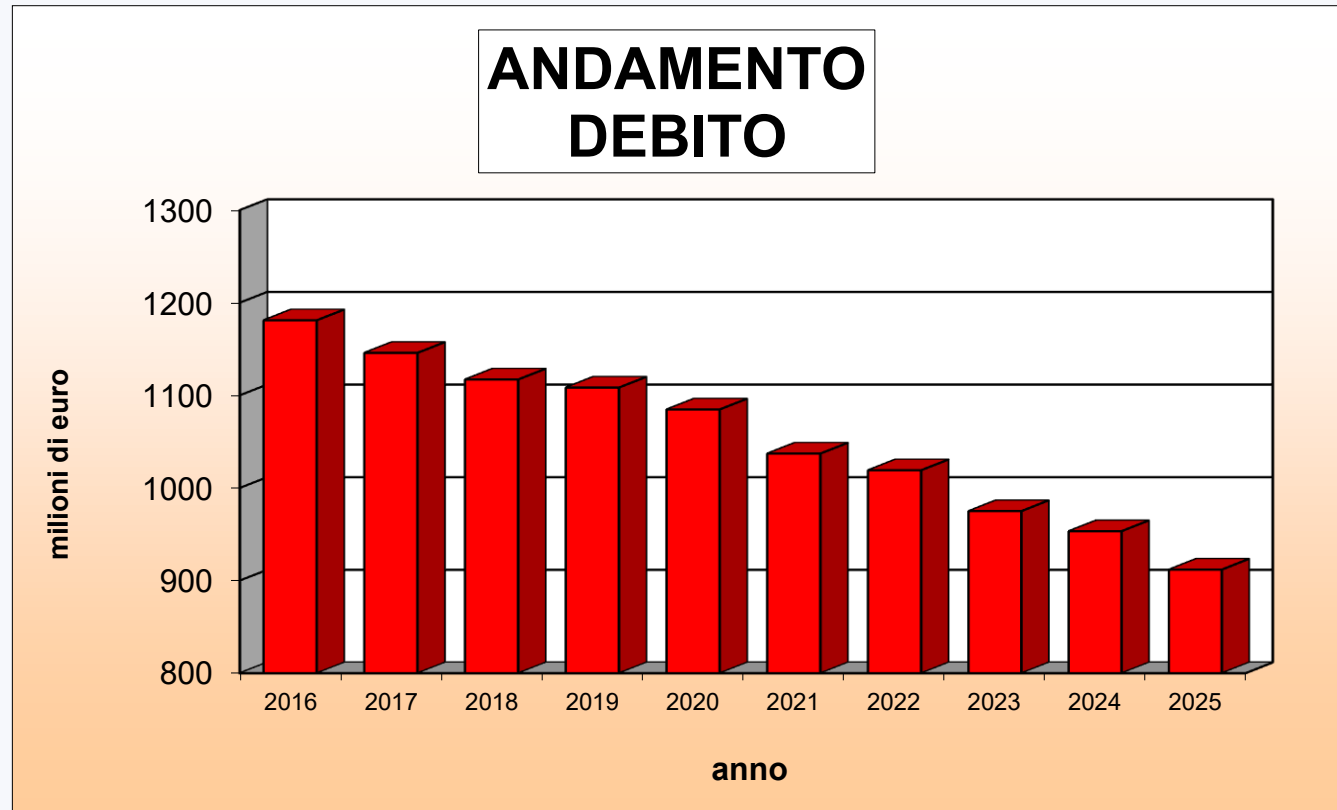
Composizione delle spese per *Missioni* (esclusa Missione 20 – Fondi e accantonamenti)



Il Rendiconto 2025

Andamento storico del debito residuo

Anno	Residuo debito
2016	1.180.950.883,22
2017	1.145.778.652,38
2018	1.117.061.175,33
2019	1.108.310.902,50
2020	1.084.705.752,36
2021	1.037.083.541,20
2022	1.019.085.187,13
2023	974.959.975,77
2024	953.274.255,20
2025	911.801.226,86



Indicatore annuale di tempestività dei pagamenti : 2021_2025

ANNO	INDICATORE
2021	-14,16
2022	-14,43
2023	-12,78
2024	-13,83
2025	-16,80

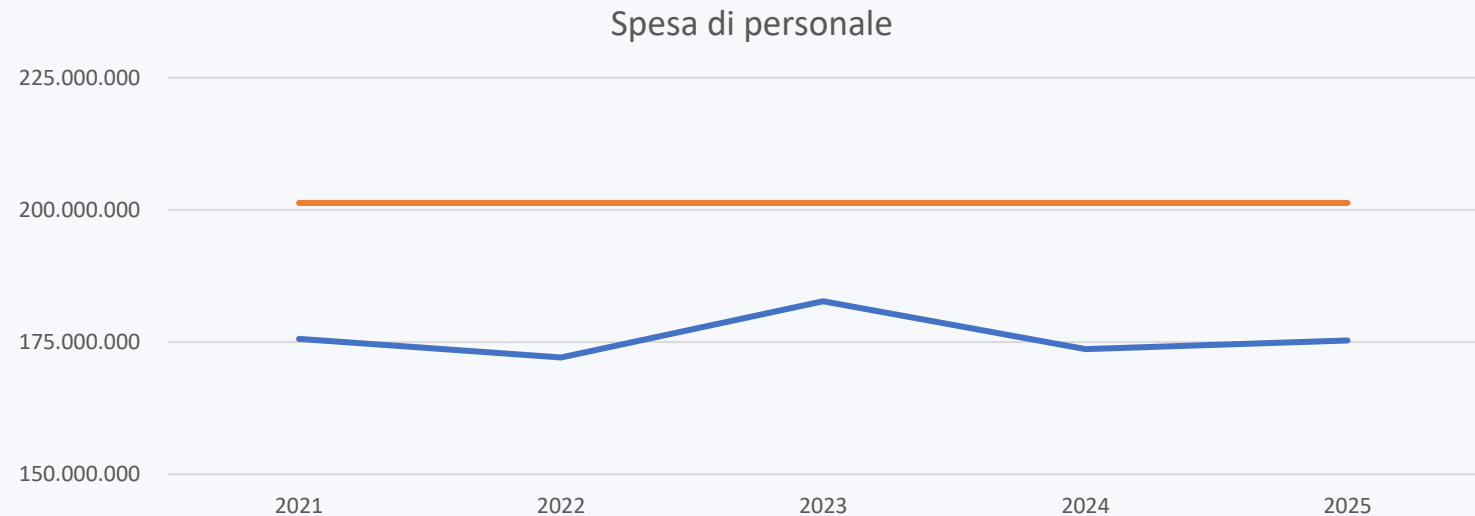
L'indicatore annuale di tempestività dei pagamenti relativo agli acquisti di beni, servizi, prestazioni professionali e forniture, è stato calcolato come la somma, per ciascuna fattura emessa a titolo corrispettivo di una transazione commerciale, dei giorni effettivi intercorrenti tra la data di scadenza della fattura e la data di pagamento moltiplicata per l'importo dovuto, rapportata alla somma degli importi pagati nel periodo di riferimento.



Il D.L. 90/2014 all'art. 3 comma 5 bis ha introdotto il comma 557-quater dell'art. 1 della legge 27 dicembre 2006, n. 296, che stabilisce che a decorrere dall'anno 2014 gli enti assicurano il contenimento della spesa di personale con riferimento al valore medio del triennio precedente alla data di entrata in vigore della presente disposizione e pertanto 2011 – 2012 – 2013.

Nella tabellina seguente si riporta l'andamento della spesa di personale assoggettata ai suddetti limiti di spesa, negli ultimi cinque anni.

Anno	Media di riferimento	2021	2022	2023	2024	2025
Spesa di personale (assoggettata ai limiti di legge)	201.314.758	175.587.591	172.091.895	182.726.090	173.645.486	175.277.945



La contabilità economico patrimoniale

Le pagine seguenti contengono gli schemi di bilancio riferiti alla contabilità economico patrimoniale (in formato ridotto).

La contabilità economico patrimoniale si affianca, a titolo informativo, alla contabilità finanziaria per evidenziare tutte le "utilità economiche" acquisite ed impiegate nel corso dell'esercizio, attraverso il Conto Economico e il Conto del Patrimonio.

Il Conto Economico espone tutti i costi/oneri e i ricavi/proventi derivanti dalle transazioni poste in essere dal Comune, anche se non direttamente misurati da movimenti finanziari, e consente la determinazione del risultato economico dell'esercizio.

Il Conto del Patrimonio completa l'informazione sulla situazione finanziaria, economica e patrimoniale dell'Ente e rappresenta il complesso dei beni e dei rapporti giuridici, attivi e passivi, di pertinenza di ciascun ente, suscettibili di valutazione. Consente la determinazione della consistenza netta della dotazione patrimoniale.

La sezione Attivo è suddivisa in quattro classi di voci: Crediti verso lo Stato ed altre amministrazioni pubbliche, immobilizzazioni, attivo circolante, ratei e risconti attivi.

La sezione Passivo è suddivisa in cinque classi: patrimonio netto, fondi rischi ed oneri, trattamento di fine rapporto, debiti, ratei e risconti passivi.

Nello Stato Patrimoniale passivo sono riportati anche i conti d'ordine che rappresentano annotazioni di memoria. Essi non costituiscono attività e passività in senso proprio e non incidono, quindi, sul risultato di esercizio.



Il Rendiconto 2025

Il conto economico



CONTO ECONOMICO		2025
A) COMPONENTI POSITIVI DELLA GESTIONE		
1	Proventi da tributi	502.905.095,42
2	Proventi da fondi perequativi	124.461.945,65
3	Proventi da trasferimenti correnti	231.536.924,27
4	Ricavi delle vendite e prestazioni e proventi da servizi pubblici	84.655.548,03
5	Variazioni nelle rimanenze di prodotti in corso di lavorazione, etc. (+/-)	0
6	Variazione dei lavori in corso su ordinazione	0
7	Incrementi di immobilizzazioni per lavori interni	0
8	Altri ricavi e proventi diversi	86.320.376,93
TOTALE COMPONENTI POSITIVI DELLA GESTIONE (A)		1.029.879.890,30
B) COMPONENTI NEGATIVI DELLA GESTIONE		
9	Acquisto di materie prime e/o beni di consumo	2.985.952,75
10	Prestazioni di servizi	430.035.028,50
11	Utilizzo beni di terzi	12.672.342,28
12	Trasferimenti e contributi	180.265.392,92
13	Personale	227.145.835,99
14	Ammortamenti e svalutazioni	71.022.143,74
15	Variazioni nelle rimanenze di materie prime e/o beni di consumo (+/-)	0
16	Accantonamenti per rischi	0
17	Altri accantonamenti	28.645.296,83
18	Oneri diversi di gestione	18.487.811,14
TOTALE COMPONENTI NEGATIVI DELLA GESTIONE (B)		971.259.804,15
DIFFERENZA FRA COMP. POSITIVI E NEGATIVI DELLA GESTIONE (A-B)		58.620.086,15
C) PROVENTI ED ONERI FINANZIARI		
Proventi finanziari		
19	Proventi da partecipazioni	19.150.040,00
20	Altri proventi finanziari	4.129.349,73
Totale Proventi finanziari		23.279.389,73
Oneri finanziari		
21	Interessi ed altri oneri finanziari	32.306.416,81
Totale Oneri finanziari		32.306.416,81
TOTALE PROVENTI ED ONERI FINANZIARI (C)		-9.027.027,08
D) RETTIFICHE DI VALORE ATTIVITA' FINANZIARIE		
22	Rivalutazioni	0
23	Svalutazioni	329.501,00
TOTALE RETTIFICHE DI VALORE ATTIVITA' FINANZIARIE (D)		-329.501,00
E) PROVENTI ED ONERI STRAORDINARI		
24	Proventi straordinari	58.468.500,59
Totale Proventi straordinari		58.468.500,59
25	Oneri straordinari	93.293.872,39
Totale Oneri straordinari		93.293.872,39
TOTALE PROVENTI ED ONERI STRAORDINARI (E)		-34.825.371,80
RISULTATO PRIMA DELLE IMPOSTE DELLA GESTIONE (A-B+C+D+E)		14.438.186,27
F) Imposte		
26	Imposte	13.779.450,96
RISULTATO DELL'ESERCIZIO		658.735,31

Lo stato
patrimoniale
attivo



STATO PATRIMONIALE ATTIVO		2025
A)CREDITI VS.LO STATO ED ALTRE AMMINISTRAZIONI PUBBLICHE PER LA PARTECIPAZIONE AL FONDO DI DOTAZIONE		0
B)IMMOBILIZZAZIONI		
I	IMMOBILIZZAZIONI IMMATERIALI	16.159.236,89
Totale Immobilizzazioni immateriali		16.159.236,89
II	IMMOBILIZZAZIONI MATERIALI	1.019.004.272,69
III	2 ALTRE IMMOBILIZZAZIONI MATERIALI	960.152.579,18
III	3 IMMOBILIZZAZIONI IN CORSO ED ACCONTI	1.607.292.200,07
Totale Immobilizzazioni materiali		3.586.449.051,94
IV	IMMOBILIZZAZIONI FINANZIARIE	685.705.302,87
TOTALE IMMOBILIZZAZIONI(B)		4.288.313.591,70
C)ATTIVO CIRCOLANTE		
I	RIMANENZE	0
II	CREDITI	468.058.549,94
III	ATTIVITÀ FINANZIARIE CHE NON COSTITUISCONO IMMOBILIZZI	11.156,39
IV	DISPONIBILITÀ LIQUIDE	258.021.851,90
TOTALE ATTIVO CIRCOLANTE(C)		726.091.558,23
D)RATEI E RISCONTI		0
TOTALE DELL'ATTIVO (A+B+C+D)		5.014.405.149,93

Il Rendiconto 2025

Lo stato patrimoniale passivo



STATO PATRIMONIALE PASSIVO		2025
A)PATRIMONIO NETTO		
I	FONDO DI DOTAZIONE	29.063.176,92
II	RISERVE	2.075.959.273,68
III	RISULTATO ECONOMICO DELL'ESERCIZIO	658.735,31
IV	RISULTATI ECONOMICI DI ESERCIZI PRECEDENTI	379.190.817,63
V	RISERVE NEGATIVE PER BENI INDISPONIBILI	0
		TOTALE PATRIMONIO NETTO(A)
		2.484.872.003,54
B)FONDI PER RISCHI ED ONERI		
		63.242.362,22
		TOTALE FONDI PER RISCHI ED ONERI(B)
		63.242.362,22
C)TRATTAMENTO DI FINE RAPPORTO		
		TOTALE TRATTAMENTO DI FINE RAPPORTO(C)
		0
D)DEBITI		
1	DEBITI DA FINANZIAMENTO	911.832.122,95
2	DEBITI VERSO FORNITORI	182.416.731,25
3	ACCONTI	0
4	DEBITI PER TRASFERIMENTI E CONTRIBUTI	26.806.704,57
5	ALTRI DEBITI	62.260.276,10
		TOTALE DEBITI(D)
		1.183.315.834,87
E)RATEI E RISCONTI E CONTRIBUTI AGLI INVESTIMENTI		
I	RATEI PASSIVI	18.542.675,11
II	RISCONTI PASSIVI	1.264.432.274,19
		TOTALE RATEI E RISCONTI E CONTRIBUTI AGLI INVESTIMENTI(E)
		1.282.974.949,30
		TOTALE DEL PASSIVO (A+B+C+D+E)
		5.014.405.149,93
CONTI D'ORDINE		
1	IMPEGNI SU ESERCIZI FUTURI	1.056.401.381,60
2	BENI DI TERZI IN USO	0
3	BENI DATI IN USO A TERZI	0
4	GARANZIE PRESTATE A AMMINISTRAZIONI PUBBLICHE	0
5	GARANZIE PRESTATE A IMPRESE CONTROLLATE	0
6	GARANZIE PRESTATE A IMPRESE PARTECIPATE	0
7	GARANZIE PRESTATE A ALTRE IMPRESE	1.679.364,17
		TOTALE CONTI D'ORDINE
		1.058.080.745,77