



Comune di Genova

# Rendiconto 2019

Versione semplificata per il cittadino



[www.comune.genova.it/pages/rendiconto](http://www.comune.genova.it/pages/rendiconto)

GENOVA  
MORE THAN THIS



# Il Rendiconto

**Il Rendiconto di Gestione dà la dimostrazione dei risultati di gestione, sia in termini finanziari sia in termini economico patrimoniali: dà conto cioè delle entrate effettivamente realizzate e delle spese effettivamente sostenute.**

## **COMPOSIZIONE**

**Il conto del bilancio rileva i fatti gestionali sotto il profilo finanziario:**

- **tutti gli accertamenti (crediti) contabilizzati nell'esercizio e i residui crediti degli anni precedenti, nonché i relativi movimenti di cassa;**
- **tutti gli impegni (debiti) contabilizzati nell'esercizio e i residui debiti degli anni precedenti, nonché i relativi movimenti di cassa.**

**Con il conto del bilancio viene accertato il risultato contabile di amministrazione che è pari al fondo di cassa, aumentato dei crediti e diminuito dei debiti.**

**Tale risultato, se positivo, costituisce l'avanzo di amministrazione; se negativo, il disavanzo di amministrazione.**

**Il conto economico e Il conto del patrimonio rilevano i fatti gestionali sotto il profilo economico-patrimoniale:**

- **i costi e i ricavi dell'esercizio;**
- **la situazione patrimoniale del Comune.**



La principale suddivisione delle entrate in base alla provenienza è articolata per **TITOLI**.

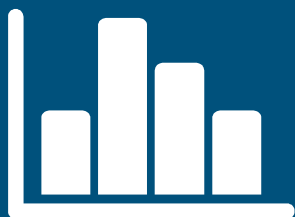
## ENTRATE



### ENTRATE SUDDIVISE PER TITOLI

- TITOLO 1 - Entrate correnti di natura tributaria, contributiva e perequativa
- TITOLO 2 - Trasferimenti correnti
- TITOLO 3 - Entrate extratributarie
- TITOLO 4 - Entrate in conto capitale
- TITOLO 5 - Entrate da riduzione di attività finanziarie
- TITOLO 6 - Accensione prestiti
- TITOLO 7 - Anticipazioni da istituto tesoriere/cassiere
- TITOLO 9 - Entrate per conto terzi e partite di giro

Anche le spese possono essere suddivise, in base alla destinazione, per Titoli. Guardando alle attività cui sono destinate, esse possono anche essere raggruppate per **MISSIONI** (e, all'interno di queste, per Programmi).



## USCITE



### SPESE SUDDIVISE PER TITOLI

- TITOLO 1 - Spese correnti
- TITOLO 2 - Spese in conto capitale
- TITOLO 3 - Spese per incremento di attività finanziarie
- TITOLO 4 - Rimborso di prestiti
- TITOLO 5 - Chiusura anticipazioni ricevute da istituto tesoriere/cassiere
- TITOLO 7 - Uscite per conto terzi e partite di giro



### SPESE SUDDIVISE PER MISSIONI

- MISSIONE 1 - Servizi istituzionali, generali e di gestione
- MISSIONE 2 - Giustizia
- MISSIONE 3 - Ordine pubblico e sicurezza
- MISSIONE 4 - Istruzione e diritto allo studio
- MISSIONE 5 - Tutela e valorizzazione dei beni e attività culturali
- MISSIONE 6 - Politiche giovanili, sport e tempo libero
- MISSIONE 7 - Turismo
- MISSIONE 8 - Assetto del territorio ed edilizia abitativa
- MISSIONE 9 - Sviluppo sostenibile e tutela del territorio e dell'ambiente
- MISSIONE 10 - Trasporti e diritto alla mobilità
- MISSIONE 11 - Soccorso civile
- MISSIONE 12 - Diritti sociali, politiche sociali e famiglia
- MISSIONE 13 - Tutela della salute
- MISSIONE 14 - Sviluppo economico e competitività
- MISSIONE 15 - Politiche per il lavoro e la formazione professionale
- MISSIONE 16 - Agricoltura, politiche agroalimentari e pesca
- MISSIONE 17 - Energia e diversificazione delle fonti energetiche
- MISSIONE 18 - Relazioni con le altre autonomie territoriali e locali
- MISSIONE 19 - Relazioni internazionali
- MISSIONE 20 - Fondi e accantonamenti
- MISSIONE 50 - Debito pubblico
- MISSIONE 60 - Anticipazioni finanziarie



# Entrate

Sono le entrate che si sono realizzate nell'anno di riferimento.

La principale suddivisione delle entrate in base alla provenienza è articolata per TITOLI che raggruppano le entrate secondo la fonte di provenienza.

<b>TITOLO I:</b> Entrate correnti di natura tributaria, contributiva e perequativa	➡	Rappresentano le entrate per IMU, addizionale comunale IRPEF, imposta di soggiorno e altri tributi.
<b>TITOLO II:</b> Entrate da trasferimenti	➡	Riguardano principalmente i trasferimenti dallo Stato, dalla Regione e dall'Unione Europea.
<b>TITOLO III:</b> Entrate extratributarie	➡	Sono, ad esempio, le tariffe relative ai servizi pubblici, canoni, ecc.
<b>TITOLO IV:</b> Entrate in conto capitale	➡	Entrate dalle alienazioni di proprietà del Comune, contributi provenienti da Stato, Regione, ecc.
<b>TITOLO V:</b> Entrate da riduzione di attività finanziarie	➡	Entrate derivanti dalla vendita di attività finanziarie, alienazione di azioni e partecipazioni, ecc.
<b>TITOLO VI:</b> Accensione di prestiti	➡	Mutui o prestiti obbligazionari che il Comune contrae per finanziare le opere pubbliche e altri investimenti
<b>TITOLO VII:</b> Anticipazioni da istituto tesoriere/cassiere	➡	Le anticipazioni concesse dalla banca tesoriere
<b>TITOLO IX:</b> Entrate per conto terzi e partite di giro	➡	Hanno uguale corrispettivo dalla parte della spesa, ovvero costituiscono una semplice partita di giro (tanto entra tanto esce)





# Entrate

Le entrate sono inoltre aggregate in tipologie e categorie:

- le tipologie individuano la natura dell'entrata nell'ambito di ciascuna fonte
- le categorie dettagliano l'oggetto dell'entrata: ad esempio Imu, imposta di soggiorno, trasferimenti dalla regione, Sanzioni del codice della strada, ecc.





## Uscite

**Sono le spese che si sono sostenute nell'anno di riferimento.  
Anche le spese possono essere suddivise, in base alla destinazione, per TITOLI.**

<b>TITOLO I:</b> Spesa corrente	➡	Comprende tutto ciò che finanzia la gestione ordinaria del Comune
<b>TITOLO II:</b> Spesa in conto capitale o di investimento	➡	Sono qui comprese tutte le spese per le opere pubbliche e per l'acquisto di beni immobili
<b>TITOLO III:</b> Spesa per incremento attività finanziarie	➡	La spesa destinata alle acquisizioni di attività finanziarie, di azioni e partecipazioni nonché le concessioni di crediti.
<b>TITOLO IV:</b> Spesa per rimborso prestiti	➡	Qui troviamo la restituzione delle quote capitali di mutui e prestiti contratti negli anni precedenti.
<b>TITOLO V:</b> Chiusura delle anticipazioni dall'istituto tesoriere/cassiere	➡	La restituzione delle eventuali anticipazioni ricevute dal tesoriere
<b>TITOLO VII:</b> Spesa per servizi per conto terzi	➡	E' una partita di giro ovvero quello che esce da qui entra di pari importo nel rispettivo titolo IX delle Entrate.



## Uscite

**Le spese sono inoltre aggregate in missioni, programmi e macroaggregati:**

- **le missioni rappresentano le funzioni principali e gli obiettivi perseguiti dalle amministrazioni utilizzando le risorse finanziarie, umane e strumentali a ciò destinate; sono definite anche tenendo conto di quelle individuate per il bilancio dello stato (istruzione pubblica, politiche del sociale, difesa territorio e dell'ambiente ecc.);**
- **i programmi esprimono gli aggregati omogenei di attività volte a perseguire gli obiettivi definiti nell'ambito delle missioni;**
- **i macroaggregati ci indicano con maggior dettaglio la natura della spesa che si va ad affrontare.**





## Cos'è l'avanzo di amministrazione?

**Per un ente territoriale, l'avanzo di amministrazione è costituito dalla differenza tra le entrate e le spese, in accordo con quanto rilevato dalla gestione di competenza, a cui va sommata la gestione dei residui attivi e passivi.**

**La composizione dell'avanzo:**

- **Avanzo accantonato:** costituito dalle risorse per le quali è previsto un accantonamento in previsione di spese future. Ne è un esempio il Fondo Crediti di Dubbia Esigibilità (FCDE), la cui funzione è quella di coprire entrate che secondo gli andamenti degli anni precedenti difficilmente verranno rimosse;
- **Avanzo vincolato:** raccoglie le risorse vincolate ad una specifica destinazione su disposizione dell'ente che le ha trasferite, o della legislazione vigente;
- **Avanzo destinato a finanziare spese per investimenti:** le risorse sono appunto indirizzate al finanziamento esclusivo degli investimenti;
- **Avanzo libero o disponibile:** contiene le risorse di cui l'ente può usufruire liberamente.





# IL RENDICONTO 2019

**Le pagine seguenti contengono una sintesi dei dati del rendiconto 2019 approvato dal Consiglio Comunale il 29 Giugno 2020 in seduta pubblica di prima convocazione.**

**Esse si riferiscono a dati estratti dal conto del bilancio (contabilità finanziaria) e si concentrano in particolare su:**  
**il quadro generale riassuntivo**  
**gli equilibri per comparto, articolati nelle voci di dettaglio più significative**  
**entrate e spese suddivise secondo i rispettivi principali raggruppamenti**  
**l'andamento del debito**

**I documenti completi sono consultabili sul sito web del Comune di Genova al seguente indirizzo:**  
**[www.comune.genova.it/pages/rendiconto](http://www.comune.genova.it/pages/rendiconto)**



# Il Rendiconto 2019

## QUADRO GENERALE RIASSUNTIVO



importi in euro

ENTRATE	ACCERTAMENTI	INCASSI	SPESE	IMPEGNI	PAGAMENTI
Fondo di cassa all'inizio dell'esercizio		143.885.663,78			
Utilizzo avanzo di amministrazione	60.633.307,07		Disavanzo di amministrazione	0	
di cui Utilizzo Fondo anticipazioni di liquidità	0				
Fondo pluriennale vincolato di parte corrente	16.381.154,61		Disavanzo derivante da debito autorizzato e non contratto ripianato con accensione di prestiti	0	
Fondo pluriennale vincolato in c/capitale	216.287.586,03				
di cui Fondo pluriennale vincolato in c/capitale finanziato da debito	84.707.053,28				
Fondo pluriennale vincolato per incremento di attività finanziarie	0				
Titolo 1 – Entrate correnti di natura tributaria, contributiva e perequativa	572.466.383,33	573.385.381,62	Titolo 1 – Spese correnti	684.377.909,39	699.091.687,34
			Fondo pluriennale vincolato di parte corrente	19.564.206,44	
Titolo 2 – Trasferimenti correnti	60.782.260,51	65.650.231,56			
			Titolo 2 – Spese in conto capitale	158.659.032,56	131.671.717,42
Titolo 3 – Entrate extratributarie	170.314.574,99	128.486.175,73	Fondo pluriennale vincolato in c/capitale	194.265.791,02	
			di cui Fondo pluriennale vincolato in c/capitale finanziato da debito	79.465.705,53	
Titolo 4 – Entrate in conto capitale	75.856.026,87	70.167.589,32			
			Titolo 3 – Spese per incremento di attività	37.575.439,93	35.412.082,18
			Fondo pluriennale vincolato per incremento di attività finanziarie		
Titolo 5 – Entrate da riduzione di attività finanziarie	38.755.442,33	46.163.258,03			
Totale entrate finali	918.174.688,03	883.852.636,26	Totale spese finali	1.094.442.379,34	866.175.486,94
Titolo 6 – Accensione di prestiti	46.937.582,82	43.541.500,90	Titolo 4 – Rimborso di prestiti	55.597.850,45	55.597.850,45
			Fondo anticipazioni di liquidità	0	
Titolo 7 – Anticipazioni da istituto tesoriere/cassiere	0	0	Titolo 5 – Chiusura anticipazioni da istituto tesoriere/cassiere	0	0
Titolo 9 – Entrate per conto di terzi e partite di giro	103.080.999,60	103.119.420,44	Titolo 7 – Spese per conto terzi e partite di giro	103.080.999,60	100.411.079,83
Totale entrate dell'esercizio	1.068.193.270,45	1.030.513.557,60	Totale spese dell'esercizio	1.253.121.229,39	1.022.184.417,22
TOTALE COMPLESSIVO ENTRATE	1.361.495.318,16	1.174.399.221,38	TOTALE COMPLESSIVO SPESE	1.253.121.229,39	1.022.184.417,22
DISAVANZO DELL'ESERCIZIO	0		AVANZO DI COMPETENZA/FONDO DI CASSA	108.374.088,77	152.214.804,16
di cui Disavanzo da debito autorizzato e non contratto formatosi nell'esercizio	0				
TOTALE A PAREGGIO	1.361.495.318,16	1.174.399.221,38	TOTALE A PAREGGIO	1.361.495.318,16	1.174.399.221,38

# Il Rendiconto 2019

## Equilibrio di parte corrente



EQUILIBRIO PARTE CORRENTE		(dati in migliaia di euro)	
ENTRATE	2019	USCITE	2019
<b>EQUILIBRIO PARTE CORRENTE</b>			
<b>TRIBUTARIE</b>		<b>SPESE CORRENTI</b>	
IMPOSTA MUNICIPALE UNICA	180.109	PERSONALE (CON IRAP)	192.318
I.C.I e I.M.U. - RECUPERO EVASIONE	6.961	PERSONALE TEMPORANEO PER EMERGENZE	5.663
ADDIZIONALE I.R.PE.F.	75.859	PERSONALE - DA FPV ANNO PRECEDENTE	15.768
PUBBLICITA'	4.181	SPESE GENERALI	45.511
AFFISSIONI	1.086	SERVIZIO PRESTITI	69.933
IMPOSTA DI SOGGIORNO	4.300	COMPENSI ORGANI ISTITUZIONALI	2.363
TARI	164.766	MUNICIPI - ATTIVITA' POLITICHE	571
TASI	334	IVA A DEBITO	2.709
FONDO SOLIDARIETA' COMUNALE	133.961	TRASPORTO PUBBLICO LOCALE	28.079
ALTRE	911	A.M.T. - SERVIZI AUSILIARI	4.500
	<b>572.468</b>	SERVIZI ASTER	14.700
<b>TRASFERIMENTI</b>		SERVIZI AMIU	165.701
DA STATO LEGGI FINANZIARIE	19.394	SERVIZI GENOVA PARCHEGGI	1.800
DA STATO	17.837	BAGNI MARINA	146
DA STATO PER EMERGENZA	5.402	FULGIS	5.200
DA REGIONE	12.048	PALAZZO DUCALE	1.200
DA UNIONE EUROPEA	968	TEATRO CARLO FELICE	3.700
ALTRE	5.134	MUMA	600
	<b>60.783</b>	TEATRO STABILE	3.000
<b>EXTRATRIBUTARIE</b>		TARI - SOCIALITA'	31.250
PROVENTI DA REFEZIONE SCOLASTICA	16.312	EVENTO OCEAN RACE	2.025
FITTI, CANONI E CONCESSIONI	17.068	IMMOBILI ERP	7.349
C.O.S.A.P.	16.253	ALTRE	6.028
PROVENTI INFRAZIONE CODICE DELLA STRADA	49.023	BUDGET DIREZIONI	129.862
DIVIDENDI E UTILI	8.650		<b>739.976</b>
IVA A CREDITO	484	FONDO PLURIENNALE VINCOLATO	<b>19.564</b>
ALTRI PROVENTI DA BENI/SERVIZI	39.145	<b>TOTALE EQUILIBRIO CORRENTE - SPESE</b>	<b>759.540</b>
RECUPERI DIVERSI	23.378		
	<b>170.313</b>	RISULTATO GESTIONE DI COMPETENZA	83.541
<b>ALTRE POSTE DI ENTRATA</b>		RISULTATO GESTIONE RESIDUI	-8.422
AVANZO	24.440	MAGGIORI/MINORI VINCOLI E ACCANTONAMENTI	-55.818
FONDO PLURIENNALE VINCOLATO	16.381	ENTRATE DESTINATE A CONTO CAPITALE	-7.892
ONERI DI URBANIZZAZIONE	3.500		
RINEGOZIAZIONE MUTUI DA DESTINARE AD INVESTIMENTI	-4.811		
RISORSE DI P/CORRENTE DESTINATE AL C/CAP	0		
ALIENAZIONI % DI LEGGE DESTINATE A RIDUZ. DEBITO	7		
	<b>39.517</b>		
<b>TOTALE EQUILIBRIO CORRENTE - ENTRATE</b>	<b>843.081</b>	<b>AVANZO LIBERO PARTE CORRENTE</b>	<b>11.409</b>

# Il Rendiconto 2019

## Equilibrio conto capitale



EQUILIBRIO CONTO CAPITALE <span>(dati in migliaia di euro)</span>			
ENTRATE	2019	USCITE	2019
<b>ENTRATE IN CONTO CAPITALE</b>		SPESE PER INVESTIMENTI	
ALIENAZIONI	3.039	VIABILITA' E INFRASTRUTTURE STRADALI	42.583
ONERI DI URBANIZZAZIONE	4.707	GESTIONE DEI BENI DEMANIALI E PATRIMONIALI	35.632
TRASFERIMENTI VINCOLATI	65.104	FONTI ENERGETICHE	252
ALTRE IN C/CAPITALE	3.006	DIFESA DEL SUOLO	11.542
	<b>75.856</b>	EDILIZIA RESIDENZIALE PUBBLICA E LOCALE E PIANI DI EDILIZIA ECONOMICO-POPOLARE	12.097
		TRASPORTO PUBBLICO LOCALE	16.102
ENTRATE DA RIDUZIONE DI ATTIVITA' FINANZIARIE	3.755	RIFIUTI	5.000
	<b>3.755</b>	ISTRUZIONE	3.659
		STATISTICA E SISTEMI INFORMATIVI	2.498
		ATTIVITA' CULTURALI	777
<b>ACCENSIONE DI PRESTITI</b>		ORDINE PUBBLICO E SICUREZZA	450
MUTUI	<b>46.937</b>	SVILUPPO ECONOMICO	1.784
<b>Totale entrate in conto capitale</b>	<b>126.548</b>	URBANISTICA E ASSETTO DEL TERRITORIO	7.738
		SPORT E TEMPO LIBERO	3072
<b>ALTRE POSTE DI ENTRATA</b>		TUTELA, VALORIZZAZIONE E RECUPERO AMBIENTALE	8.515
FONDO PLURIENNALE VINCOLATO	216.288	INTERVENTI PER IL DIRITTO ALLA CASA	2.750
AVANZO	36.192	ALTRE	4.207
ENTRATE DA P/CORRENTE DESTINATE AL CONTO CAPITALE	4.811		<b>158.658</b>
ENTRATE DA/A P/CORRENTE	-7	FONDO PLURIENNALE VINCOLATO	<b>194.266</b>
ONERI DESTINATI ALLA PARTE CORRENTE	-3.500	ACQUISIZIONI ATTIVITA' FINANZIARIE	<b>2.575</b>
	<b>253.784</b>	<b>TOTALE EQUILIBRIO C/CAPITALE - SPESE</b>	<b>355.499</b>
		RISULTATO GESTIONE DI COMPETENZA	<b>24.833</b>
		RISULTATO GESTIONE RESIDUI	<b>-17.319</b>
		MAGGIORI/MINORI VINCOLI E ACCANTONAMENTI	<b>-10.087</b>
		ENTRATE DA PARTE CORRENTE	<b>7.892</b>
<b>TOTALE EQUILIBRIO C/CAPITALE - ENTRATE</b>	<b>380.332</b>	<b>AVANZO DESTINATO AGLI INVESTIMENTI</b>	<b>5.319</b>

## Il Rendiconto 2019

### Poste finanziarie e partite di giro e totali

POSTE FINANZIARIE E PARTITE DI GIRO <span>(dati in migliaia di euro)</span>			
ENTRATE	2019	USCITE	2019
ALTRE ENTRATE PER RIDUZIONE DI ATTIVITA FINANZIARIE	29.470	ALTRE SPESE PER INCREMENTO DI ATTIVITA FINANZIARIE	29.470
RISCOSSIONE DI CREDITI	5.531	CONCESSIONE DI CREDITI	5.531
ANTICIPAZIONE DA ISTITUTO TESORIERE	0	CHIUSURA ANTICIPAZIONI RICEVUTE DAL TESORIERE	0
ENTRATE PER C/TERZI E PARTITE DI GIRO	103.081	USCITE PER C/TERZI E PARTITE DI GIRO	103.081
<b>TOTALE POSTE FINANZIARIE E PARTITE DI GIRO</b>	<b>138.082</b>	<b>TOTALE POSTE FINANZIARIE E PARTITE DI GIRO</b>	<b>138.082</b>
<b>TOTALE COMPETENZA ENTRATE</b>	<b>1.361.495</b>	<b>TOTALE COMPETENZA USCITE</b>	<b>1.253.121</b>
		<b>AVANZO DI COMPETENZA</b>	<b>108.374</b>



# Il Rendiconto 2019

## ENTRATE PER TITOLI

importi in euro

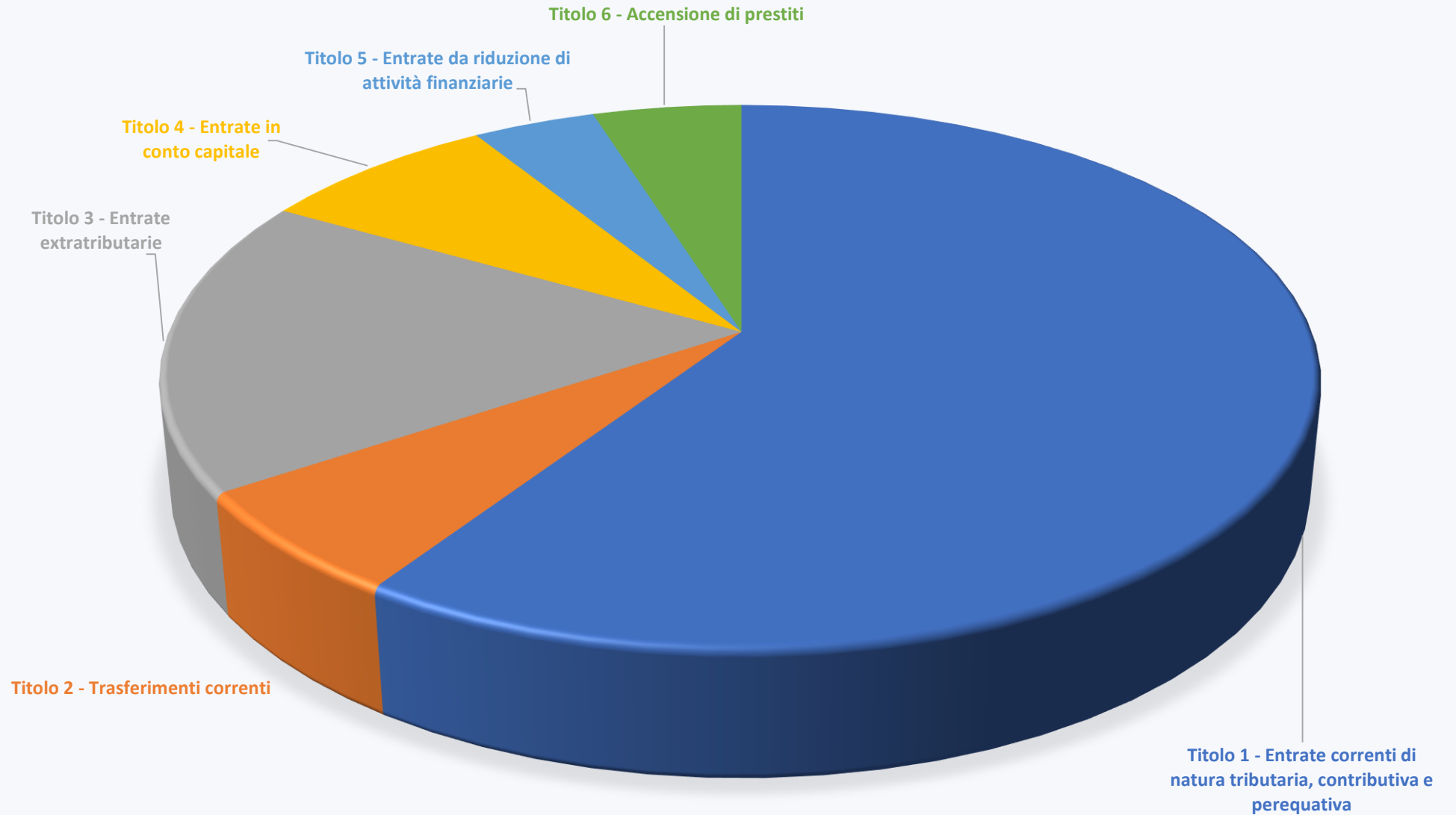
<b>Titolo 1 - Entrate correnti di natura tributaria, contributiva e perequativa</b>	<b>572.466.383,33</b>
<b>Titolo 2 - Trasferimenti correnti</b>	<b>60.782.260,51</b>
<b>Titolo 3 - Entrate extratributarie</b>	<b>170.314.574,99</b>
<b>Titolo 4 - Entrate in conto capitale</b>	<b>75.856.026,87</b>
<b>Titolo 5 - Entrate da riduzione di attività finanziarie</b>	<b>38.755.442,33</b>
<b>Titolo 6 - Accensione di prestiti</b>	<b>46.937.582,82</b>
<b>Titolo 7 - Anticipazioni da istituto tesoriere/cassiere</b>	<b>-</b>
<b>Titolo 9 - Entrate per conto di terzi e partite di giro</b>	<b>103.080.999,60</b>



# Il Rendiconto 2019

## COMPOSIZIONE DELLE ENTRATE PER TITOLI

(esclusi titoli di  
Poste compensative)



# Il Rendiconto 2019

importi in euro

## SPESE PER MISSIONI

MISSIONI	TOTALE	TOTALE SPESE IN
	SPESE CORRENTI	CONTO CAPITALE
Missione 1 - SERVIZI ISTITUZIONALI, GENERALI E DI GESTIONE (compresa Missione 50 Debito Pubblico)	164.653.623,78	41.623.739,93
Missione 2 - GIUSTIZIA	225.134,51	417,78
Missione 3 - ORDINE PUBBLICO E SICUREZZA	57.295.054,44	450.521,68
Missione 4 - ISTRUZIONE E DIRITTO ALLO STUDIO	66.301.569,62	3.658.939,14
Missione 5 - TUTELA E VALORIZZAZIONE DEI BENI E DELLE ATTIVITA' CULTURALI	26.607.521,50	777.101,48
Missione 6 - POLITICHE GIOVANILI, SPORT E TEMPO LIBERO	3.191.806,31	3.072.013,23
Missione 7 - TURISMO	7.078.009,04	40.000,00
Missione 8 - ASSETTO DEL TERRITORIO ED EDILIZIA ABITATIVA	3.832.440,44	19.834.536,54
Missione 9 - SVILUPPO SOSTENIBILE E TUTELA DEL TERRITORIO E DELL'AMBIENTE	176.673.379,98	25.056.605,53
Missione 10 - TRASPORTI E DIRITTO ALLA MOBILITA'	61.956.380,17	58.685.763,24
Missione 11 - SOCCORSO CIVILE	1.780.591,14	
Missione 12 - DIRITTI SOCIALI, POLITICHE SOCIALI E FAMIGLIA	101.862.880,70	3.189.549,29
Missione 13 - TUTELA DELLA SALUTE	643.162,39	10.808,16
Missione 14 - SVILUPPO ECONOMICO E COMPETITIVITA'	10.717.031,78	1.783.573,54
Missione 15 - POLITICHE PER IL LAVORO E LA FORMAZIONE PROFESSIONALE	971.532,44	223.895,69
Missione 17 - ENERGIA E DIVERSIFICAZIONE DELLE FONTI ENERGETICHE	587.791,15	251.567,33



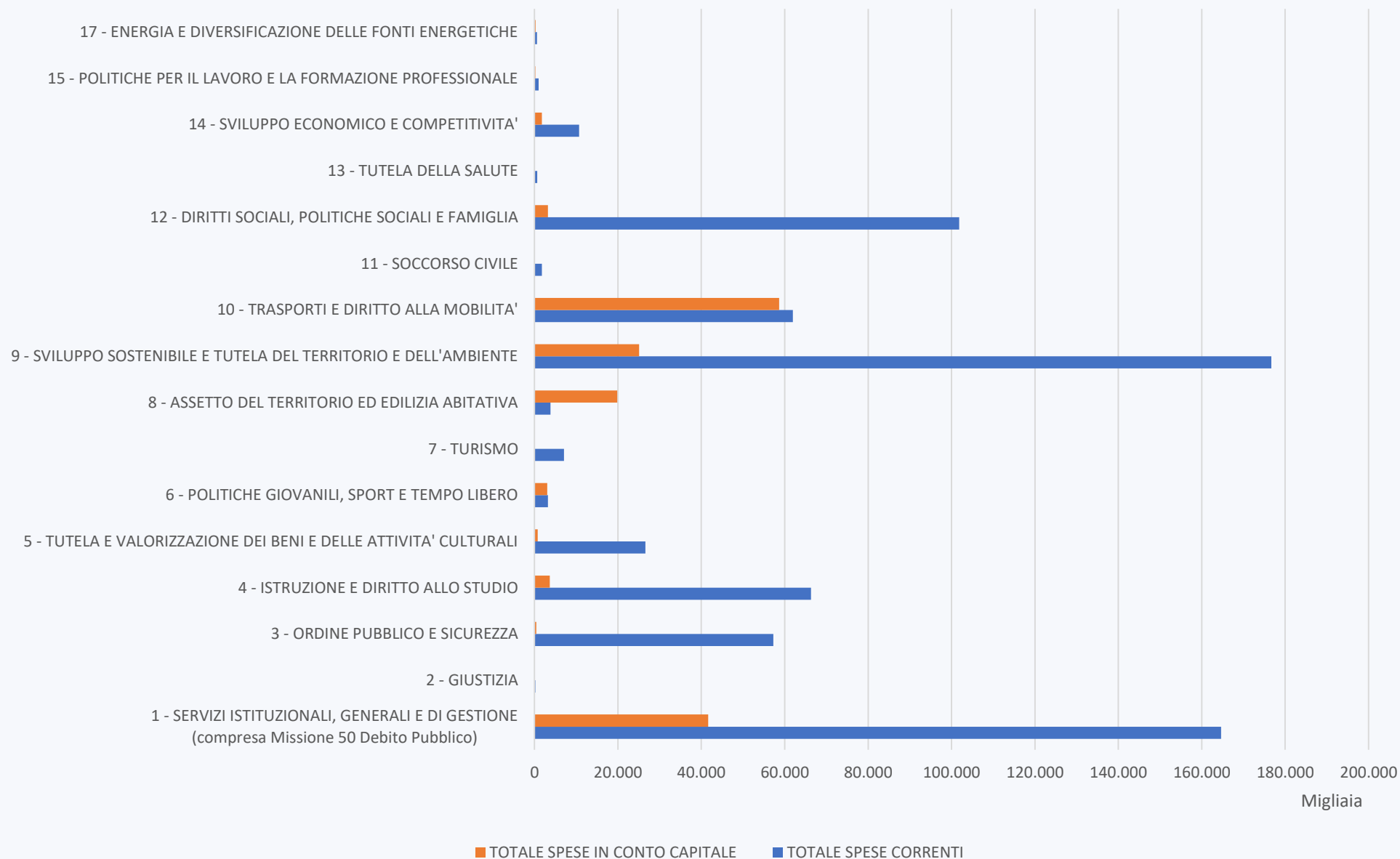


## COMPOSIZIONE DELLE SPESE PER MISSIONI

(esclusa Missione 20  
Fondi e  
accantonamenti)



## Composizione delle spese per *Missioni* (esclusa Missione 20 – Fondi e accantonamenti)



# Il Rendiconto 2019

## ANDAMENTO STORICO DEL DEBITO RESIDUO



Anno	Residuo debito
2010	1.327.310.953,37
2011	1.321.189.881,83
2012	1.278.515.896,83
2013	1.241.405.796,43
2014	1.240.420.262,49
2015	1.205.975.117,18
2016	1.180.950.883,22
2017	1.145.778.652,38
2018	1.117.061.175,33
2019	1.108.310.902,50

